

公司代码：603085

公司简称：天成自控

浙江天成自控股份有限公司

2017 年年度报告

重要提示

一、本公司董事会、监事会及董事、监事、高级管理人员保证年度报告内容的真实、准确、完整，不存在虚假记载、误导性陈述或重大遗漏，并承担个别和连带的法律责任。

二、未出席董事情况

未出席董事职务	未出席董事姓名	未出席董事的原因说明	被委托人姓名
董事	陈昀	公务	陈邦锐

三、天健会计事务所（特殊普通合伙）为本公司出具了标准无保留意见的审计报告。

四、公司负责人陈邦锐、主管会计工作负责人陈树峰及会计机构负责人（会计主管人员）郑丛成声明：保证年度报告中财务报告的真实、准确、完整。

五、经董事会审议的报告期利润分配预案或公积金转增股本预案

2017 年度利润分配预案为：以公司总股本 223,835,486.00 股为基数，每 10 股派发现金红利 1.00 元（含税），共计派发现金红利 22,383,548.60 元（含税）。本年度不进行资本公积金转增股本。

六、前瞻性陈述的风险声明

适用 不适用

本报告所涉及的公司未来计划、发展战略等前瞻性陈述，不构成公司对投资者的实质性承诺，请投资者注意投资风险。

七、是否存在被控股股东及其关联方非经营性占用资金情况

否

八、是否存在违反规定决策程序对外提供担保的情况？

否

九、重大风险提示

敬请查阅第四节“经营情况讨论与分析”中“公司关于公司未来发展的讨论与分析”中可能面对的风险

十、其他

适用 不适用

目录

第一节	释义.....	4
第二节	公司简介和主要财务指标.....	5
第三节	公司业务概要.....	8
第四节	经营情况讨论与分析.....	12
第五节	重要事项.....	30
第六节	普通股股份变动及股东情况.....	45
第七节	优先股相关情况.....	51
第八节	董事、监事、高级管理人员和员工情况.....	52
第九节	公司治理.....	59
第十节	公司债券相关情况.....	61
第十一节	财务报告.....	62
第十二节	备查文件目录.....	152

第一节 释义

一、 释义

在本报告书中，除非文义另有所指，下列词语具有如下含义：

常用词语释义		
本公司、公司、天成自控	指	浙江天成自控股份有限公司
天成科技	指	浙江天成科投有限公司
众诚投资	指	天台众诚投资中心（有限合伙）
卡特彼勒	指	Caterpillar 及其关联公司
三一重工	指	三一重工股份有限公司及其关联公司
徐工	指	徐工集团工程机械股份有限公司及其关联公司
柳工	指	广西柳工机械股份有限公司及其关联公司
厦工	指	厦门厦工机械股份有限公司及其关联公司
龙工	指	中国龙工控股有限公司及其关联公司
山推	指	山推工程机械股份有限公司
合力叉车	指	安徽合力股份有限公司及其关联公司
杭叉	指	杭叉集团股份有限公司及其关联公司
福田雷沃	指	福田雷沃国际重工股份有限公司
玉柴重工	指	广西玉柴重工有限公司及其关联公司
神钢建机	指	Kobelco Construction Machinery Co., Ltd 及其关联公司
约翰迪尔	指	约翰迪尔公司，全球领先的工程机械、农用机械和草坪机械设备制造商，总部位于美国
丰田叉车	指	TOYOTA INDUSTRIAL LTD 及其关联公司
中国一拖	指	中国一拖集团有限公司及其关联公司
日本久保田	指	Kubota Corporation 及其关联公司
纳科集团	指	Hyster-Yale Group 及其关联公司
东风	指	东风汽车有限公司及其关联公司
江淮汽车	指	安徽江淮汽车股份有限公司
华菱汽车	指	安徽华菱汽车有限公司
宇通客车	指	郑州宇通客车股份有限公司及其关联公司
陕汽宝华	指	陕汽集团宝鸡华山工程车辆有限责任公司
重汽商用车	指	中国重汽集团济南商用车有限公司
俄罗斯 Riat	指	RIAT JSC
上汽集团	指	上海汽车集团股份有限公司
新大洋	指	山东新大洋电动车有限公司及其关联公司
众泰汽车	指	浙江众泰汽车制造有限公司及其关联公司
荷兰 EBLO	指	EBLO HANDELSMAATSCH.B.V.
美国 CONCENTRIC	指	CONCENTRIC INTERNATIONAL
德国格拉默	指	GRAMMER AG
英国 Acro	指	Acro Aircraft Seating Ltd
报告期、本期	指	2017 年 1-12 月
精益生产管理	指	是一种以客户需求为拉动，以消灭浪费和不断改善为核心，使企业以最少的投入获取成本和运作效益显著改善的一种全新的生产管理模式。

第二节 公司简介和主要财务指标

一、 公司信息

公司的中文名称	浙江天成自控股份有限公司
公司的中文简称	天成自控
公司的外文名称	Zhejiang Tiancheng Controls Co., Ltd
公司的外文名称缩写	TC
公司的法定代表人	陈邦锐

二、 联系人和联系方式

	董事会秘书	证券事务代表
姓名	吴延坤	林武威
联系地址	浙江省天台县西工业区	浙江省天台县西工业区
电话	0576-83737726	0576-83737726
传真	0576-83737726	0576-83737726
电子信箱	irm@china-tc.com	wuwei.lin@china-tc.com

三、 基本情况简介

公司注册地址	浙江省天台县西工业区
公司注册地址的邮政编码	317200
公司办公地址	浙江省天台县西工业区
公司办公地址的邮政编码	317200
公司网址	www.china-tc.com
电子信箱	irm@china-tc.com

四、 信息披露及备置地点

公司选定的信息披露媒体名称	《上海证券报》
登载年度报告的中国证监会指定网站的网址	www.sse.com.cn
公司年度报告备置地点	公司证券投资部

五、 公司股票简况

公司股票简况				
股票种类	股票上市交易所	股票简称	股票代码	变更前股票简称
A股	上海证券交易所	天成自控	603085	无

六、 其他相关资料

公司聘请的会计师事务所（境内）	名称	天健会计师事务所（特殊普通合伙）
	办公地址	杭州市钱江路 1366 号华润大厦 B 座 15 楼
	签字会计师姓名	翁伟、华芬
报告期内履行持续督导职责的保荐机构	名称	东方花旗证券有限公司
	办公地址	上海市黄浦区中山南路 318 号东方国际金融广场 2 号楼 24 层
	签字的保荐代表人姓名	郑睿、刘俊清
	持续督导的期间	2015 年 6 月 30 日至 2017 年 12 月 31 日

七、近三年主要会计数据和财务指标

(一) 主要会计数据

单位：元 币种：人民币

主要会计数据	2017年	2016年	本期比上年同期增减 (%)	2015年
营业收入	783,092,965.28	361,063,828.58	116.88	292,588,900.32
归属于上市公司股东的净利润	70,121,183.16	35,221,308.93	99.09	33,408,191.69
归属于上市公司股东的扣除非经常性损益的净利润	64,704,700.32	32,832,081.44	97.08	32,343,718.21
经营活动产生的现金流量净额	-117,933,015.92	39,312,870.91	-399.99	22,403,106.12
	2017年末	2016年末	本期末比上年同期末增减 (%)	2015年末
归属于上市公司股东的净资产	981,689,099.13	922,508,450.88	6.42	402,831,882.59
总资产	1,526,164,173.30	1,089,856,991.58	40.03	526,508,745.36
期末总股本	223,835,486.00	111,917,743.00	100.00	100,000,000.00

(二) 主要财务指标

主要财务指标	2017年	2016年	本期比上年同期增减 (%)	2015年
基本每股收益 (元 / 股)	0.31	0.17	82.35	0.19
稀释每股收益 (元 / 股)	0.31	0.17	82.35	0.19
扣除非经常性损益后的基本每股收益 (元 / 股)	0.29	0.15	93.33	0.18
加权平均净资产收益率 (%)	7.36	6.57	增加0.79个百分点	10.75
扣除非经常性损益后的加权平均净资产收益率 (%)	6.80	6.12	增加0.68个百分点	10.40

报告期末公司前三年主要会计数据和财务指标的说明

√适用 □不适用

2017年6月，公司实施了每10股转增10股的资本公积金转增股本方案，公司总股本从111,917,743股增至223,835,486股。依据《公开发行证券的公司信息披露编报规则第9号——净资产收益率和每股收益的计算及披露》及《企业会计准则第34号--每股收益》的要求，按调整后的股数重新计算2015年、2016年的每股收益。

八、境内外会计准则下会计数据差异

(一) 同时按照国际会计准则与按中国会计准则披露的财务报告中净利润和归属于上市公司股东的净资产差异情况

□适用 √不适用

(二) 同时按照境外会计准则与按中国会计准则披露的财务报告中净利润和归属于上市公司股东的净资产差异情况

□适用 √不适用

(三) 境内外会计准则差异的说明：

□适用 √不适用

九、2017 年分季度主要财务数据

单位：元 币种：人民币

	第一季度 (1-3 月份)	第二季度 (4-6 月份)	第三季度 (7-9 月份)	第四季度 (10-12 月份)
营业收入	103,023,068.54	181,185,927.04	221,277,416.42	277,606,553.28
归属于上市公司股东的净利润	7,275,018.09	20,586,319.79	21,228,284.19	21,031,561.09
归属于上市公司股东的扣除非经常性损益后的净利润	6,102,573.37	17,453,410.06	20,045,641.53	21,103,075.36
经营活动产生的现金流量净额	-8,400,558.51	-28,233.63	-13,739,518.74	-95,764,705.04

季度数据与已披露定期报告数据差异说明

□适用 √不适用

十、非经常性损益项目和金额

√适用 □不适用

单位：元 币种：人民币

非经常性损益项目	2017 年金额	附注（如适用）	2016 年金额	2015 年金额
非流动资产处置损益	19,441.02		-200,597.83	
越权审批，或无正式批准文件，或偶发性的税收返还、减免				68,656.41
计入当期损益的政府补助，但与公司正常经营业务密切相关，符合国家政策规定、按照一定标准定额或定量持续享受的政府补助除外	3,425,790.63		3,157,454.06	1,291,416.00
委托他人投资或管理资产的损益	3,023,313.52			
除同公司正常经营业务相关的有效套期保值业务外，持有交易性金融资产、交易性金融负债产生的公允价值变动损益，以及处置交易性金融资产、交易性金融负债和可供出售金融资产取得的投资收益				-2,574.20
除上述各项之外的其他营业外收入和支出	-89,272.19		-141,100.00	-105,200.00
所得税影响额	-962,790.14		-426,528.74	-187,824.73
合计	5,416,482.84		2,389,227.49	1,064,473.48

十一、采用公允价值计量的项目

□适用 √不适用

十二、 其他

□适用 √不适用

第三节 公司业务概要

一、报告期内公司所从事的主要业务、经营模式及行业情况说明

（一）报告期内公司所从事的主要业务、主要产品及其用途

报告期内，公司的主营业务为各类车辆座椅的研发、生产和销售，产品以工程机械座椅、商用车座椅、农用机械座椅和乘用车座椅等四大系列为主。工程机械座椅系列主要包括挖掘机座椅、装载机座椅、叉车座椅和推土机座椅。商用车座椅系列主要包括重卡座椅和大中客车座椅。农用机械座椅系列主要包括大中型拖拉机座椅和收割机座椅。乘用车座椅系列主要为轿车、SUV 等前座和后座座椅总成。

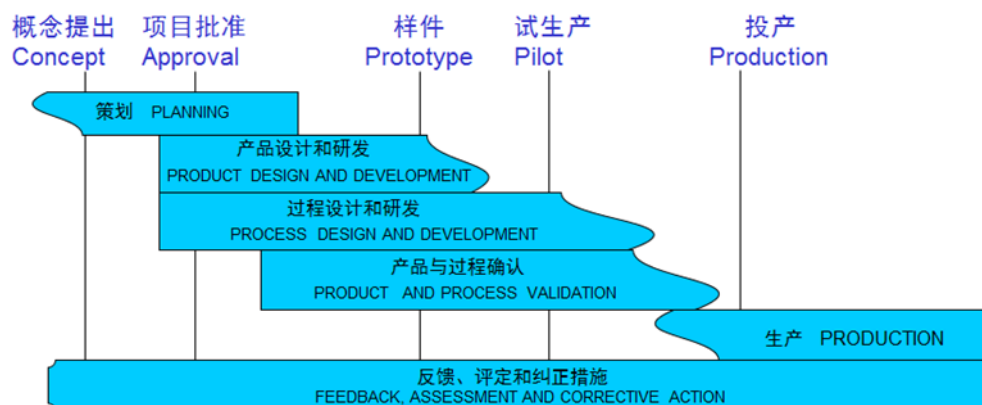
车辆座椅对车辆司乘人员起着支承、定位和保护等功能，是以人体工程学为基础，体现驾驶安全性和舒适性的系统性工程产品，在主机整体安全技术中占有重要地位。公司的车辆座椅产品主要为工程机械、商用车和农用机械等主机配套，这些主机应用于特定工作环境，座椅产品的各项性能需要满足安全性、舒适性、减振性等各种指标。尤其是工程机械和农用机械工作环境复杂、行驶路况恶劣，商用车通常载重大、行驶时间长，对座椅产品的性能要求更高。而乘用车座椅，则在轻量化、美观度、舒适性及驾乘的安全性有更高的要求。

（二）报告期内公司经营模式

公司拥有独立完整的研发、采购、生产和销售体系，采取以销定产的模式，根据销售订单开展经营活动。

1、设计模式

公司产品都是根据客户和市场的需求设计开发的，每个新产品的开发都要经过严格的开发程序，主要包括 ISO/TS16949 体系文件规定的流程，并最终进入批量化生产。公司新产品开发流程如下：



2、采购模式

公司采购的原材料主要包括钢材、冲压件、皮革及面料、海绵原料等。公司主要采用“以产定购”的采购模式，设置采购部和供应商管理部共同负责生产用原材料、辅料、机器设备的采购管理

工作，为公司正常生产提供适时、适量的物资采购服务。公司就皮革、滑道、五金件等主要原材料与供应商签订年度采购合同，并根据生产管理部下达的物料需求计划，由采购部汇总编制原材料采购计划，向供应商发出订单，由供应商进行备货。对于钢材、海绵原料等消耗品，公司根据车间提供的使用需求，采用随行就市的定价方式，向供应商进行采购。采购部会对采购订单的执行情况进行跟进，并与生产管理部、供应商管理部保持及时的沟通。总体来说，采购部根据物料特点和供应商实际情况，确定各物料的采购周期和最小采购批量。同时，结合生产管理部下达的物料需求计划，编制采购计划，向供应商下达采购订单，并跟进采购订单的执行情况。

公司结合多年的采购经验，建立了严格的供应商管理制度。初选供应商时，由供应商管理部会同产品研发部、品保部对供应商进行综合考评，根据公司制定的标准选择合格的供应商。供应商管理部还定期对供应商进行综合评审，主要从提供产品的质量、到货时间及价格情况等方面进行考评，保留通过评审的供应商资格，未通过评审的，则取消供应商资格。

3、生产模式

公司主要采用订单式生产方式，由生产管理部根据销售部门提供的订单情况在公司内部组织生产。公司采用“以销定产”的生产模式，根据销售部门提供的客户订单，制定日、周、月生产计划，由生产部门组织生产。对于供应主机厂的座椅产品，一般每年公司与客户签订框架性销售合同并初步确定产品价格及生产计划，公司根据客户订单要求形成计划或指令，根据客户订单组织人员生产。

4、销售模式

根据目标客户的具体情况，公司分别采用不同的销售模式，具体如下：

对主机配套市场而言，公司通常采取直销的销售模式，在直销模式下，公司与客户建立合作关系通常采用两种方式：（1）对于部分新产品，客户根据自身技术需要或市场供应情况，通过招标遴选供应商，选择过程中会兼顾价格和产品质量；（2）其余新品以及原有产品的扩容、升级通常不采取招标方式，而是直接与供应商建立合作关系。

对售后市场而言，国外售后服务市场成熟，公司主要利用经销商在销售区域内的知名度和市场影响力，通过各国的当地经销商进行销售。

为实施国际化战略，公司设立了美国子公司，主要负责北美地区的主机配套市场，同时为现有的售后维修市场服务进行强化和支持。

针对儿童乘车安全座椅，公司目前主要采用电商如天猫旗舰店销售，计划还将采用与乘用车主机厂及汽车 4S 店合作销售等销售模式。

（三）报告期内公司主要业绩驱动因素

公司主营业务为车辆座椅的研发、生产和销售，报告期内主营业务收入占营业总收入的比例达到 99.48%，主营业务突出。公司的主营业务收入主要来自四大系列产品：工程机械座椅、商用车座椅、农用机械座椅和乘用车座椅，报告期内四者合计占主营业务收入比例为 96.81%。报告期内公司利润主要来源于主营业务，营业毛利主要来源于车辆座椅产品销售所产生的毛利，报告期

内公司主营业务毛利主要源于工程机械座椅、商用车座椅、农用机械座椅、乘用车座椅等产品的销售。

(四) 报告期内公司所属行业的发展阶段、周期性特点以及公司所处的行业地位

公司所处的车辆座椅行业主要为工程机械、商用车、农用机械和乘用车等主机产品配套，其发展历程和现状受下游行业工程机械制造业、汽车工业和农用机械制造业直接影响。

车辆座椅主机配套市场直接受当期下游主机的生产和销售状况影响，波动周期的相关性较强。其中，工程机械和商用车受宏观经济波动影响较大，而农用机械周期性较弱，乘用车市场增速相对稳定。售后维修市场主要与下游主机的保有量相关，周期性较弱。

公司是国内专业从事车辆座椅研发、生产与销售的主要企业之一。

在国内市场，公司在装载机、压路机、推土机和叉车等工程机械座椅行业占据较大的份额，并已成功开发中高端挖掘机座椅产品。公司工程机械座椅产品配套于卡特彼勒、龙工、徐工、厦工、柳工和三一重工等行业内标杆企业，并于 2010 年荣获工程机械配套件行业“司机座椅行业特别贡献奖”，公司进入“2016 中国工程机械供应商 30 强排行榜”，2017 年度荣获徐工集团、中国一拖、徐工挖机、山河智能等单位优秀供应商奖牌，卡特彼勒金牌供应商；获得中国汽车工程学会主办的汽车零部件“铃轩奖”。同时，公司努力开拓商用车高端司机座椅领域，公司商用车座椅产品得到了国内重卡和客车行业龙头企业的认可。

在国外市场，公司工程机械、商用车和农用机械产品具有性价比优势，且品种多、服务能力强，受到当地经销商和终端消费者的认可，并直接配套国际一流主机厂。而且公司产品配套于全球知名的工程机械制造商——卡特彼勒，成功进入其全球采购体系，彰显国际客户对公司产品质量和品牌的认可度，体现了公司的国际竞争力。

乘用车座椅方面，公司充分利用在车辆座椅行业积累的丰富生产、研发、市场经验，加大乘用车座椅的研发投入，并通过 2016 年非公开发行股票募集资金投资于乘用车座椅智能化生产基地建设项目，这将进一步提升在公司乘用车座椅领域的研发技术水平和生产能力。公司已经对众泰汽车 B11B 车型座椅实现批量供货，并就上汽集团 AP31 车型座椅、IP31 车型座椅陆续开展开发、试制等工作，力争尽快实现大批量供货。

公司的主要产品与国际知名企业相比，不仅质量和性能满足主机厂的需要，且具有性价比优势，区域服务能力强；与国内企业相比，产品规格更加齐全、性能更加稳定。公司是所在行业国内少有的覆盖多个区域，拥有行业内主要主机厂商客户，具有优秀的研发实力和技术优势，同时将下游覆盖范围延伸至全球的民营企业。

二、报告期内公司主要资产发生重大变化情况的说明

√适用 □不适用

资 产	期末数（元）	期初数（元）	增减幅度（%）	说明
-----	--------	--------	---------	----

货币资金	124,278,389.66	295,189,915.86	-57.90	主要因公司募集资金投资项目建设所致
应收票据	113,015,549.08	36,291,005.34	211.41	主要因报告期内公司营业收入增加所致
应收账款	317,193,057.00	124,424,002.56	154.93	主要因报告期内公司营业收入增加所致
存货	170,176,193.25	75,853,780.34	124.35	主要因报告期内公司生产规模增加所致
固定资产	365,134,697.14	128,193,009.64	184.83	主要因报告期内公司募集资金投资项目陆续建成投产
在建工程	38,331,689.57	93,710,214.63	-59.10	主要因报告期内公司部分募集资金投资项目建成转固定资产
无形资产	106,556,136.07	79,139,528.11	34.64	因报告期内公司购买天台县西工业区 42460 平方米建设用地所致

其中：境外资产 2,014,188.51（单位：元 币种：人民币），占总资产的比例为 0.13%。

三、报告期内核心竞争力分析

√适用 □不适用

公司的核心竞争力主要表现在：

1、客户与渠道优势，完善的服务能力。

经过多年的市场开拓和培育，公司已经拥有一批稳定的高端客户群，同时积极拓展市场覆盖面，形成了一批全球性的成长性的客户。公司已成为卡特彼勒、三一重工、龙工、徐工、厦工、柳工、山推、东风、杭叉、合力叉车、江淮汽车、陕汽宝华、宇通客车、中国一拖、福田雷沃、丰田叉车等主机厂的座椅配套商。

公司拥有较为完善的销售、服务网络，在全国范围内设立了六大销售区域，在每个销售区域均配备一定数量的销售人员，能够与主机厂商进行及时的交流与沟通，了解客户需求。同时公司配备了专业的售后服务人员，向客户提供良好的售后服务。销售人员还与公司研发技术人员一起参与客户新产品的开发，维系、改进与客户之间的长期稳定合作关系。

针对重点市场和重点客户，公司采取在主机厂周围设立仓储服务中心或子公司的方式，及时跟进客户的生产计划和安排，提高了配套和服务的快速反应能力。

2、行业内较为先进的技术实力。

公司是国家高新技术企业，拥有省级高新技术企业研究开发中心，多年来专注于车辆座椅领域，拥有强大的研发优势，获得了数十项专利授权。公司承担了多功能空气悬挂式减振座椅、重卡用气囊减振座椅、智能记忆电动座椅、汽车驾座自控气囊减振座椅和多功能气囊悬浮减振座椅项目等多个国家火炬计划项目。公司的汽车座椅靠背角度无级调节器和汽车驾座自控气囊减振座椅等项目获得了科技部科技型中小企业技术创新基金的支持。

公司作为主要起草单位之一，参与编写了《土方机械司机座椅振动的试验室评价》、《土方机械司机座椅尺寸和要求》、《土方机械座椅安全带及其固定器性能要求和试验》等多项工程机械座椅行业标准。

3、产品结构丰富，抗风险能力强。

公司在工程机械座椅市场整体做大做强同时，注重挖掘和开拓高端细分市场，不断提高竞争地位。公司积极开拓商用车和农用机械等主机配套市场，积极切入乘用车配套市场，并取得了一定的成效。

公司丰富的产品线既可以满足不同客户的不同需求，又能满足同一客户的多层次需求，有利于巩固和开拓与主要客户的业务合作。

公司丰富的产品结构有利于缓冲下游单个领域市场变动对公司整体业绩的影响。同时，公司的外销收入绝大部分来自于国外售后维修市场，相对于主机配套市场而言，售后维修市场针对的是存量市场，有一定的刚性需求，波动性较小。

4、精益生产，柔性制造。

公司从 2008 年开始实施“精益生产管理”和“6Sigma”项目管理，采用新型生产设备和先进生产工艺，推行精益生产，理顺生产组织关系，从平衡生产节拍、减少等待浪费、培养多能工和一人多机等环节加以贯彻落实，不断提高生产效率。同时，公司根据各座椅系列产品的订单变化情况，在冲压、焊接、装配等环节共用生产线或设备，实现柔性制造，最大限度地满足市场需求。

5、业内知名的品牌影响力。

公司是较早进入国内车辆座椅行业的本土企业，凭借技术优势和产品质量优势，形成了业内知名的“天成”品牌。

报告期内公司公司的核心竞争力未发生重大变化。

第四节 经营情况讨论与分析

一、经营情况讨论与分析

2017 年，根据董事会的要求，公司经营团队紧紧围绕年初制定的各项计划，抓住行业发展的机遇，继续注重新客户的开发，新产品的市场拓展。深耕细做工程机械商用车座椅，顺势切入乘用车座椅，并乘势进入儿童安全座椅行业。2017 年，公司营业总收入为 783,092,965.28 元，同比增长 116.88%，实现归属于上市公司股东的净利润为 70,121,183.16 元，同比增长 99.09%。

1、销售与市场情况

(1) 工程机械市场

2017 年完成销售 2.35 亿，同比增长 63.27%，从数据来看，工程机械行业持续复苏回暖，销售大幅增长，对主要客户徐工、卡特彼勒、龙工、三一重工都实现了销售的大幅增长。

(2) 商用车市场

2017 年的商用车座椅销售收入 2.35 亿元，增长 80.3%，其中重卡业务实际完成销售收入人民币 1.94 亿，同比增长率 107.5%，与重卡行业整体市场相比，超过行业增长速度 47%，主要得益于：1、公司客户资源经过几年的积累，已经发展成为公司的成熟客户，定单增幅大；2、公司对资源保障工作做得好，尤其各子公司已经发展成熟，成为各客户就近供货的基地，有效地补充了

公司的产能，较好地满足了市场需求。

(3) 乘用车市场

2017 年度，公司乘用车座椅实现销售收入 2.44 亿元，同比增长 1732.78%。收入增长的主要原因是公司对众泰 T700 实现了批量供货。根据客户的需求，公司乘用车座椅的产销量同步提升，到年末已实现月产 12000 套，满足了客户的批量要求。

在 2016 年获得上汽集团的 AP31 车型（荣威 360）座椅《定点通知书》（《定点通知书》是经过招标，汽车零部件企业取得的汽车整车厂下达的项目前期开发任务书，内容通常包含整车厂拟向零部件企业提供的项目开发费用金额及零部件企业拟向整车厂供应的零部件的销售价格），并与临沂众泰汽车零部件制造有限公司就 S21 车型座椅开发签署《配套零部件开发协议》的基础上，2017 年根据公司发展战略的要求，大力开拓新的乘用车座椅市场，取得一系列重要成果：

2017 年 5 月，与众泰正式签订 T700 项目 A 点配套供货合同（2017 年）。

2017 年 11 月，继 AP31 项目之后，公司又获得上汽集团 IP31（荣威 I6）项目《定点通知书》，标志着我司与上汽集团进入深层次合作的阶段。

在公司重点发展的新能源及电动汽车领域，2017 年，公司取得的项目包括：

2017 年 11 月，与江苏赛麟汽车科技有限公司签订 AM139 新能源汽车座椅项目开发协议。

2017 年 12 月，与众泰福特汽车有限公司（福特汽车与众泰汽车成立的新能源汽车合资公司）签订保密协议，已针对新能源电动车型 W13 和 U11 两个项目正在做前期招标准备工作。

2017 年 12 月，给沂南知豆开发定型的出口新能源电动车专用座椅量产。

2018 年 1 月，获得上汽集团 EX21 新能源电动车项目定点通知。

(4) 外销市场

2017 年，公司外销实现收入人民币 1.38 亿，同比增长 14.52%，对主要客户卡特彼勒、荷兰 EBLO、俄罗斯 RIAT、美国 SMH(TVH)、美国 IOWA 等均实现了稳定增长。

2、产品与技术研发

2017 年，公司在工程机械与商用车座椅、乘用车座椅、儿童安全座椅三个领域的产品与技术研发工作全面突破，全年共获得授权实用新型专利 20 项，发明专利 1 项，具体情况如下：

(1) 工程机械商用车座椅

2017 年公司计划完成新产品开发 22 项,实际完成 42 项,计划完成率为 191%，包括福田戴姆勒重卡 H4、H5 左右舵车型 SJ26、SJ12 系列座椅，江淮汽车重卡 N54C 项目座椅，柳汽 H73 车型宽靠背座椅和带可调扶手座椅，比亚迪重卡、吉利商用车气囊减振座椅，三一重机 395 等机型中大挖气囊减振座椅，青岛雷沃微挖座椅等。还在研发中的新产品 25 项，其中已完成工装样件 9 项，已完成新产品方案 16 项。此外，还完成变型产品开发 88 项。

(2) 乘用车座椅

AP31 项目 DV（Design Verification，即设计验证）完成，PV（Production Validation，即产品验证）完成 80%；IP31 项目 PV 完成 90%；上汽 EX21 项目设计完成；浙江爱特新能源汽车公司

爱特 T20 项目 DV 阶段完成；江苏赛麟汽车 AM139 项目 DV 阶段完成；上汽 IS31、吉利帝豪、新大洋知豆 3、江苏卡威汽车工业集团股份有限公司、陆地方舟新能源电动车集团等 10 余个项目的技术方案和报价完成。

(3) 儿童安全座椅

根据市场竞争态势、市场机会点以及天成自控自身优势，系统制定了天成品牌儿童安全座椅战略规划并组织开始实施。2017 年度组织开发了 4 款具有竞争力的产品，其中 2 款中价位产品结构已设计完成正处于模具开发阶段。

3、内部管理

(1) 组织架构与管理体系优化提升

根据公司发展战略目标确定的工程商用车座椅、乘用车座椅、航空座椅、儿童安全座椅四大业务板块，在原有组织架构基础上组织设立工程商用车座椅、乘用车座椅、航空座椅、儿童安全座椅四大事业部，实施全面预算管理、细化提升绩效考核体系。

(2) 客户评价、行业地位与社会荣誉

公司内部管理持续改进，生产效率、产品品质、客户服务不断提升，取得了一系列荣誉：2017 年度荣获徐工集团、中国一拖、徐工挖机、山河智能等单位“优秀供应商”奖牌；公司被卡特彼勒评为“金牌供应商”；获得中国汽车工程学会主办的汽车零部件“铃轩奖”。

(3) 信息化、智能化水平提升取得显著成绩

为提高公司的研发能力和生产效率，公司不断加大企业信息化和机器换人的投入，抓住办公自动化（OA）、产品数字化开发（CAD、CAM）、产品数据管理（PDM）、生产过程控制（MES）等信息化应用关键环节，提高企业管理水平、生产效率和创新能力，同时通过高起点的项目建设，实施‘机器换人’、智能化制造，提高生产效率，推进制造的自动化和信息化融合。2017 年，公司被列入工信部“两化融合管理体系贯标试点企业”，乘用车智能化生产项目列入浙江省“智能制造重点项目”，公司顺利通过国家高新技术企业复审。

(4) 乘用车座椅大批量生产与供应的综合能力得到市场充分认可

从工程机械座椅的多品种、小批量供货到乘用车座椅的大批量、快速反应、准时供货，对公司的生产管理、质量控制提出了更高要求。2017 年，众泰 T700 项目由于整车销量快速爬升，为满足客户需求，公司充分做好各项预案，精心组织，精细化管理，在产品产量、质量和供货及时性方面充分满足了客户需求，赢得了市场一致好评，公司在乘用车座椅领域的综合实力得到市场认可。

(5) 费用控制加强

通过全面预算管理和内部审计的加强，公司内部控制体系更加完善，2017 年公司业务规模大幅度增加，管理费用和销售费用占营业收入的比例降低。

二、报告期内主要经营情况

2017 年, 公司营业总收入为 783,092,965.28 元, 同比增长 116.88%, 实现归属于上市公司股东的净利润为 70,121,183.16 元, 同比增长 99.09%。经营活动产生的现金流量净额为-117,933,015.92 元, 同比下降幅度为 399.99%。

(一) 主营业务分析

利润表及现金流量表相关科目变动分析表

单位:元 币种:人民币

科目	本期数	上年同期数	变动比例 (%)
营业收入	783,092,965.28	361,063,828.58	116.88
营业成本	579,172,857.53	243,554,763.90	137.80
销售费用	45,779,706.61	28,258,521.02	62.00
管理费用	76,320,262.52	50,294,182.72	51.75
财务费用	-6,171,197.82	-3,512,226.81	-75.71
经营活动产生的现金流量净额	-117,933,015.92	39,312,870.91	-399.99
投资活动产生的现金流量净额	-146,857,058.11	-340,138,460.85	56.82
筹资活动产生的现金流量净额	76,982,169.18	482,192,314.95	-84.03
研发支出	42,944,457.21	30,138,219.06	42.49

1. 收入和成本分析

√适用 □不适用

2017 年, 由于工程机械和重卡的下游需求增加, 公司乘用车座椅市场实现批量供货, 公司营业收入实现了大幅增长。

(1). 主营业务分行业、分产品、分地区情况

单位:元 币种:人民币

主营业务分行业情况						
分行业	营业收入	营业成本	毛利率 (%)	营业收入比上年增减 (%)	营业成本比上年增减 (%)	毛利率比上年增减 (%)
座椅系列	779,046,951.71	576,627,684.29	25.98	116.47	137.25	减少 6.48 个百分点
主营业务分产品情况						
分产品	营业收入	营业成本	毛利率 (%)	营业收入比上年增减 (%)	营业成本比上年增减 (%)	毛利率比上年增减 (%)
工程机械座椅	235,009,731.50	155,482,077.73	33.84	63.27	66.94	减少 1.45 个百分点
商用车座椅	234,641,550.67	170,322,010.45	27.41	80.3	84.64	减少 1.71 个百分点
农用机械座椅	40,617,381.47	27,677,486.52	31.86	-16.84	-16.2	减少 0.52 个百分点
乘用车座椅	243,993,527.78	209,155,415.33	14.28	1,732.78	2,038.77	减少 12.56 个百分点

其他车辆座椅	2,247,922.00	1,288,564.93	42.68	-47.39	-50.39	增加 3.48 个百分点
配件	22,536,838.29	12,702,129.33	43.64	16.27	3.64	增加 6.87 个百分点
合计	779,046,951.71	576,627,684.29	25.98	116.47	137.25	减少 6.48 个百分点
主营业务分地区情况						
分地区	营业收入	营业成本	毛利率 (%)	营业收入比上年增减 (%)	营业成本比上年增减 (%)	毛利率比上年增减 (%)
国内	640,965,416.77	492,158,470.88	23.22	167.83	189.24	减少 5.68 个百分点
国外	138,081,534.94	84,469,213.41	38.83	14.52	15.88	减少 0.72 个百分点
合计	779,046,951.71	576,627,684.29	25.98	116.47	137.25	减少 6.48 个百分点

主营业务分行业、分产品、分地区情况的说明

√适用 □不适用

报告期内，公司仍以工程机械座椅、商用车座椅、乘用车座椅、农用车座椅的设计、制造、销售为主业，主营业务收入占公司营业总收入的 99.48%；其中乘用车座椅、工程机械座椅、商用车座椅实现的营业收入分别占报告期公司主营业务收入的 31.32%、30.17%、30.12%，同比增速分别为 1,732.78%、63.27%、80.3%。

公司乘用车座椅业务主要面向国内的汽车整车制造企业，其业务特点为：少品种、大批量，毛利也低于公司传统的工程机械座椅、商用车座椅，受此影响，公司在报告期的总体毛利水平较上一报告期下降 6.48 个百分点。与国内市场相比，出口产品的业务增长和毛利率相对稳定。

(2). 产销量情况分析表

√适用 □不适用

主要产品	生产量	销售量	库存量	生产量比上年增减 (%)	销售量比上年增减 (%)	库存量比上年增减 (%)
工程机械座椅	408,530.00	387,194.00	42,641.00	54.62	42.78	100.15
商用车座椅	338,637.00	315,813.00	60,330.00	65.44	113.99	60.85
农用机械座椅	141,345.00	134,305.00	14,652.00	-5.63	-14.42	92.49
乘用车座椅	290,874.00	280,629.00	14,127.00	731.47	727.74	263.91
其他座椅	9,317.00	4,787.00	6,189.00	48.81	-18.81	273.06
合计	1,188,703.00	1,122,728.00	137,939.00	80.13	82.41	91.68

产销量情况说明

报告期内，受市场需求增加及公司乘用车战略的影响，工程机械座椅、商用车座椅、乘用车座椅的产销量均实现了大幅增长，其中乘用车座椅的产量增长达到 731.47%，销量增长幅度达到 727.74%，成为公司业务增长的首要推动力。

(3). 成本分析表

单位：元

分行业情况							
分行业	成本构成项目	本期金额	本期占总成本比例(%)	上年同期金额	上年同期占总成本比例(%)	本期金额较上年同期变动比例(%)	情况说明
座椅系列	直接材料、直接人工、制造费用等	573,888,623.01	99.52	240,702,532.03	99.04	138.42	
座椅系列	其他	2,739,061.28	0.48	2,342,818.27	0.96	16.91	
分产品情况							
分产品	成本构成项目	本期金额	本期占总成本比例(%)	上年同期金额	上年同期占总成本比例(%)	本期金额较上年同期变动比例(%)	情况说明
工程机械座椅	直接材料、直接人工、制造费用等	153,967,383.85	99.03	91,858,630.04	98.63	67.61	
工程机械座椅	其他	1,514,693.88	0.97	1,279,973.44	1.37	18.34	
商用车座椅	直接材料、直接人工、制造费用等	169,852,843.83	99.72	91,901,542.15	99.62	84.82	
商用车座椅	其他	469,166.62	0.28	346,327.63	0.38	35.47	
农用机械座椅	直接材料、直接人工、制造费用等	27,177,293.01	98.19	32,501,709.21	98.41	-16.38	
农用机械座椅	其他	500,193.51	1.81	524,653.92	1.59	-4.66	
乘用车座椅	直接材料、直接人工、制造费用等	209,155,415.33	100.00	9,779,248.61	100.00	2,038.77	
其他座椅	直接材料、直接人工、制造费用等	1,282,119.07	99.50	2,593,475.04	99.84	-50.56	
其他座椅	其他	6,445.86	0.50	4,056.54	0.16	58.9	
配件	直接材料、直接人工、制造费用等	12,453,567.92	98.04	12,067,926.97	98.47	3.2	

配件	其他	248,561.41	1.96	187,806.75	1.53	32.35	

成本分析其他情况说明

√适用 □不适用

报告期内，公司主要产品的成本构成未发生显著变化；乘用车座椅的直接材料、直接人工、制造费用等较上年同期大幅增长主要因报告期内乘用车座椅的产量大幅增长所致。

(4). 主要销售客户及主要供应商情况

√适用 □不适用

前五名客户销售额 47,396.22 万元，占年度销售总额 60.83%；其中前五名客户销售额中关联方销售额 0 万元，占年度销售总额 0%。

前五名供应商采购额 12,749.19 万元，占年度采购总额 22.07%；其中前五名供应商采购额中关联方采购额 0 万元，占年度采购总额 0%。

其他说明

无

2. 费用

√适用 □不适用

- 1、销售费用由上年 2825.85 万元增加到 4577.97 万元，增加 62%，主要因报告期业务规模增加，货运仓储费用和售后服务费用增加所致。
- 2、管理费用由去年同期 5029.42 万元增加到 7632.03 万元，增加 51.75%，主要因报告期研发投入增加及职工薪酬增加所致。

3. 研发投入

研发投入情况表

√适用 □不适用

单位：元

本期费用化研发投入	42,944,457.21
本期资本化研发投入	0
研发投入合计	42,944,457.21
研发投入总额占营业收入比例 (%)	5.48
公司研发人员的数量	195
研发人员数量占公司总人数的比例 (%)	13.20
研发投入资本化的比重 (%)	0

情况说明

√适用 □不适用

研发投入总额占营业收入的比例计算中，营业收入的计算口径为公司合并财务报表营业总收入。研发人员数量占公司总人数的比例计算中，总人数的计算口径为报告期末公司（含控股子公司）合计人数。

4. 现金流

√适用 □不适用

现金流量表项目	本期发生额	上期发生额	变 动 幅 度 (%)	变动原因说明
收到其他与经营活动有关的现金	17,630,742.98	5,139,052.86	243.07	主要因报告期内利息收入增加、应付暂收保证金增加
购买商品、接受劳务支付的现金	186,734,159.70	109,360,148.66	70.75	报告期内业务规模增加所致
支付给职工以及为职工支付的现金	126,217,430.55	78,597,207.96	60.59	报告期内业务规模增加所致
支付其他与经营活动有关的现金	81,590,466.45	43,648,714.80	86.93	主要为支付的票据保证金、货运仓储费、售后服务费增加所致
经营活动现金流出小计	413,896,678.19	248,622,117.66	66.48	报告期内业务规模增加所致
经营活动产生的现金流量净额	-117,933,015.92	39,312,870.91	-399.99	主要因报告期内公司业务规模增加,经营性现金流入增加较少,现金流出增加幅度较大所致
取得投资收益收到的现金	3,218,231.26	713,984.40	350.74	购买银行理财产品所得收益增加
收到其他与投资活动有关的现金	200,000,000.00	0	不适用	到期收回购买的银行理财产品
投资活动现金流入小计	203,466,731.26	905,238.57	22,376.59	购买银行理财产品所致
投资活动产生的现金流量净额	-146,857,058.11	-340,138,460.85	-56.82	募投项目的持续投入及购买理财产品所致
吸收投资收到的现金	0	496,957,965.36	-100.00	上一报告期完成了非公开发行股票募集资金
取得借款收到的现金	110,000,000.00	18,280,000.00	501.75	银行借款增加所致
筹资活动现金流入小计	110,000,000.00	515,237,965.36	-78.65	主要因上一报告期完成了非公开发行股票募集资金
筹资活动产生的现金流量净额	76,982,169.18	482,192,314.95	-84.03	主要因上一报告期完成了非公开发行股票募集资金

(二) 非主营业务导致利润重大变化的说明

□适用 √不适用

(三) 资产、负债情况分析

√适用 □不适用

1. 资产及负债状况

单位：元

项目名称	本期期末数	本期期末数占总资产的比例(%)	上期期末数	上期期末数占总资产的比例(%)	本期期末金额较上期期末变动比例(%)	情况说明
货币资金	124,278,389.66	8.14	295,189,915.86	27.09	-57.90	报告期内募集资金投资项目投入增加所致
应收票据	113,015,549.08	7.41	36,291,005.34	3.33	211.41	报告期营业收入增加所致
应收账款	317,193,057.00	20.78	124,424,002.56	11.42	154.93	报告期营业收入增加所致
预付款项	4,599,108.52	0.30	2,970,033.87	0.27	54.85	因本报告期业务规模增加所致
其他应收款	5,463,845.72	0.36	3,266,608.09	0.30	67.26	主要因业务规模增加,押金保证金及应收暂付款增加所致
存货	170,176,193.25	11.15	75,853,780.34	6.96	124.35	报告期产销规模增加,原材料、在产品、库存商品增加所致
固定资产	365,134,697.14	23.92	128,193,009.64	11.76	184.83	报告期内公司募集资金投资项目及上海天成航空座椅生产基地项目部分建成
在建工程	38,331,689.57	2.51	93,710,214.63	8.60	-59.10	公司募集资金投资项目及上海天成航空座椅生产基地项目部分建成转入固定资产
无形资产	106,556,136.07	6.98	79,139,528.11	7.26	34.64	报告期内新增购置了天台县西工业区建设用地
递延所得税资产	2,722,289.22	0.18	1,173,966.13	0.11	131.89	主要是应收账款坏账准备增加所致
其他非流动资产	44,450,777.93	2.91	31,270,442.26	2.87	42.15	主要是预付设备款增加所致
短期借款	90,000,000.00	5.90	0	0.00	不适用	本期银行借款增加
应付票据	109,735,140.00	7.19	32,286,799.40	2.96	239.88	本期业务规模增加,采购及应付项目增加
应付账款	323,031,935.03	21.17	120,866,388.40	11.09	167.26	本期业务规模增

						加, 采购及应付项目增加
应付职工薪酬	6,946,776.84	0.46	5,098,522.76	0.47	36.25	本期业务规模增加所致
应交税费	3,431,730.94	0.22	1,133,963.40	0.10	202.63	本期业务规模增加, 应交企业所得税、增值税等增加所致
其他应付款	6,607,469.61	0.43	2,131,460.05	0.20	210.00	主要为押金保证金增加所致

其他说明

无

2. 截至报告期末主要资产受限情况

适用 不适用

项目	期末账面价值	受限原因
货币资金	31,723,140.00	系银行承兑汇票保证金。
应收票据	46,215,140.00	系用于银行承兑汇票质押。
固定资产	26,363,124.52	系用于短期借款抵押。
无形资产	9,120,000.00	系用于短期借款抵押。
合计	113,421,404.52	

3. 其他说明

适用 不适用

(四) 行业经营性信息分析

适用 不适用

公司所处的车辆座椅行业主要为工程机械、商用车、乘用车和农用机械等主机产品配套, 下游客户是工程机械、商用车、乘用车和农用机械生产企业, 下游行业对本行业的发展有着直接、重要的影响。

2017 年, 在基建和国家投资政策的拉动下, 工程机械行业和重卡行业都实现了大幅增长; 乘用车市场也实现了持续增长。2017 年, 重型卡车(含非完整车辆、半挂牵引车)累计产销 114.97 万辆和 111.69 万辆, 产销较 2016 年分别实现了 55.1%和 52.4%的大幅增长。2017 年, 汽车产销 2901.54 万辆和 2887.89 万辆, 同比增长 3.19%和 3.04%。其中乘用车产销 2480.67 万辆和 2471.83 万辆, 同比增长 1.58%和 1.40%; 商用车产销 420.87 万辆和 416.06 万辆, 同比增长 13.81%和 13.95%。

(中汽协会行业信息部)。

(五) 投资状况分析

1、 对外股权投资总体分析

适用 不适用

经本公司董事长批准，公司设立子公司济南远成汽车座椅有限公司，本公司持有其 100% 股权。该子公司于 2017 年 2 月 13 日办妥工商设立登记手续，并取得营业执照，注册资本 50 万元。截至报告期末，公司实缴出资 50 万元。

经公司第三届董事会第三次会议批准，公司在郑州经济技术开发区设立全资子公司郑州天成汽车配件有限公司，本公司持有其 100% 股权。该子公司于 2017 年 6 月 5 日办妥工商设立登记手续，并取得营业执照，注册资本 500 万元。截至报告期末，公司完成出资 400 万元。

经公司第三届董事会第七次会议审议批准，公司在南京市江北新区设立了南京天成自控汽车系统有限公司，本公司持有其 100% 股权。该子公司于 2017 年 11 月 29 日办妥工商设立登记手续，并取得营业执照，注册资本 5000 万元。截至报告期末，公司尚未出资。

经公司第三届董事会第七次会议审议批准，公司在徐州高新技术产业开发区设立了徐州天成自控汽车系统有限公司，本公司持有其 100% 股权。该子公司于 2017 年 12 月 4 日办妥工商设立登记手续，并取得营业执照，注册资本 2000 万元。截至报告期末，公司完成出资 600 万元。

(1) 重大的股权投资

适用 不适用

(2) 重大的非股权投资

适用 不适用

1、2017 年 10 月 17 日，公司第三届董事会第七次会议审议通过了《关于与郑州经济技术开发区管理委员会签订<项目投资协议书>的议案》，同意公司通过郑州天成汽车配件有限公司在郑州经济技术开发区建设汽车座椅及零部件的组装、销售；五金交电、紧固件、仪器仪表、针纺织品、橡胶制品的销售基地，投资总额 1.34 亿元。

2、2017 年 12 月 29 日，公司 2017 年第三次临时股东大会审议通过了《关于公司拟与南京智能制造产业园管理办公室签订<投资协议>的议案》，为了提升公司在南京及周边地区乘用车座椅产品的供应能力，降低运输成本，进一步提升在该地区产品销售服务的质量，公司与南京智能制造产业园管理办公室签署《投资协议》，根据公司发展规划，公司承诺取得项目用地后 3 年内总投资不少于 6 亿元人民币。

3、2017 年 12 月 29 日，公司 2017 年第三次临时股东大会审议通过了《关于公司拟与柳州市柳东新区管理委员会签署<投资协议书>的议案》，为了提升公司在柳州及周边地区座椅产品的供应能力，降低运输成本，进一步提升在该地区产品销售服务的质量，公司拟与柳州市柳东新区管理委员会签署《投资协议书》，总投资约人民币 2.9 亿元。

(3) 以公允价值计量的金融资产

适用 不适用

(六) 重大资产和股权出售

适用 不适用

(七) 主要控股参股公司分析

适用 不适用

1、上海天成航空座椅有限公司

上海天成航空座椅有限公司是天成自控全资子公司，注册资本 3,500 万元，经营范围：座椅及内饰件、五金紧固件、汽车配件、自动化仪表、纺织品的批发、零售，从事货物进出口及技术进出口业务。截至 2017 年 12 月 31 日，该公司资产总额 166,462,666.25 元，净资产 39,573,861.53 元。2017 年完成营业收入 188,405,753.30 元，实现净利润 2,168,016.25 元。

2、浙江天成（十堰）自控有限公司

浙江天成（十堰）自控有限公司是天成自控全资子公司，注册资本 50 万元，经营范围：运输设备的座椅内饰及配件、五金紧固件、汽车零部件、自动化仪表、纺织制成品、聚氨酯制品、橡胶制品的制造、加工及销售。截至 2017 年 12 月 31 日，该公司资产总额 56,645,783.00 元，净资产 3,647,285.64 元。2017 年完成营业收入 67,142,161.13 元，实现净利润 935,194.65 元。

3、柳州天成汽车部件有限公司

柳州天成汽车部件有限公司是天成自控全资子公司，注册资本 50 万元，经营范围：汽车配件组装销售；五金紧固件、自动化仪表、纺织品、橡胶制品销售。截至 2017 年 12 月 31 日，该公司资产总额 45,284,941.74 元，净资产 2,801,123.48 元。2017 年完成营业收入 54,980,036.00 元，实现净利润 89,055.15 元。

4、合肥天成汽车配件有限公司

合肥天成汽车配件有限公司是天成自控全资子公司，注册资本 50 万元，经营范围：汽车座椅及零配件生产、销售；五金紧固件、自动化仪表、纺织品、橡胶制品的销售。截至 2017 年 12 月 31 日，该公司资产总额 47,606,686.50 元，净资产-777,077.26 元。2017 年完成营业收入 60,665,265.41 元，实现净利润 439,955.78 元。

5、浙江天成物流有限公司

浙江天成物流有限公司是天成自控全资子公司，注册资本 1,000 万元，经营范围：站场：货运站（场）经营（仓储理货）（凭有效许可证经营）。截至 2017 年 12 月 31 日，该公司资产总额 724,568.40 元，净资产 564,264.44 元。2017 年完成营业收入 15,668,432.50 元，实现净利润 111,968.52 元。

6、马鞍山永成汽车配件有限公司

马鞍山永成汽车配件有限公司是天成自控全资子公司，注册资本 50 万元，经营范围：汽车座

椅及零部件生产、销售；五金紧固件，自动化仪表，纺织品、橡胶制品的销售。（依法须经批准的项目，经相关部门批准后方可开展经营活动）。截至2017年12月31日，该公司资产总额351,315.00元，净资产351,300.49元。2017年完成营业收入0元，实现净利润-8,352.06元。

根据当涂县市场监督管理局《准予简易注销登记通知书》（（马）登记内销字[2018]第76号），子公司马鞍山永成汽车配件有限公司于2018年3月6日完成工商注销登记。

7、ACI SEATING SOLUTIONS, LLC

ACI SEATING SOLUTIONS, LLC 是天成自控全资子公司，注册资本200美元，经营范围：工程机械座椅、商用车司机座椅、农业机械座椅及其他车辆座椅的仓储、分销。截至2017年12月31日，该公司资产总额2,014,188.51元，净资产-4,736,943.15元。2017年完成营业收入1,135,846.59元，实现净利润-1,332,014.01元。

8、济南远成汽车座椅有限公司

济南远成汽车座椅有限公司是天成自控全资子公司，注册资本50万元，经营范围：汽车座椅及配件的生产（不含铸锻）、销售。（依法须经批准的项目，经相关部门批准后方可开展经营活动）。截至2017年12月31日，该公司资产总额419,545.76元，净资产195,889.96元。2017年完成营业收入1,891,076.90元，实现净利润-304,110.04元。

9、郑州天成汽车配件有限公司

郑州天成汽车配件有限公司是天成自控全资子公司，注册资本500万元，经营范围：汽车座椅及零部件的组装、销售；五金交电、紧固件、仪器仪表、针纺织品、橡胶制品的销售。（依法须经批准的项目，经相关部门批准后方可开展经营活动）。截至2017年12月31日，该公司资产总额10,312,899.65元，净资产3,919,996.75元。2017年完成营业收入0元，实现净利润-80,003.25元。

10、南京天成自控汽车系统有限公司

南京天成自控汽车系统有限公司是天成自控全资子公司，注册资本5000万元，成立于2017年11月29日。经营范围：车辆座椅、飞机座椅、铁路机车座椅、船舶座椅及内饰件、紧固件、汽车配件、电工仪器仪表、纺织品、塑料制品、橡胶制品制造、销售；儿童座椅的设计、生产、销售；自营和代理各类商品及技术的进出口业务。（依法须经批准的项目，经相关部门批准后方可开展经营活动）。截至2017年12月31日，公司尚未出资。

11、徐州天成自控汽车系统有限公司

徐州天成自控汽车系统有限公司是天成自控全资子公司，注册资本2000万元，成立于2017年12月4日。经营范围：车辆、工程机械、飞机、铁路机车、船舶座椅及配件、紧固件、汽车配件、仪器仪表、针纺织品、塑胶制品、橡胶制品制造、销售，儿童座椅设计、生产、销售，自营和代理各类商品及技术的进出口业务（国家限定经营或禁止进出口的商品及技术除外）。（依法须经批准的项目，经相关部门批准后方可开展经营活动）。截至2017年12月31日，该公司资产总额5,999,904.05元，净资产5,999,904.05元。2017年完成营业收入0元，实现净利润-95.95

元。

12、公司持有浙江天台农村商业银行股份有限公司 2.9%的股份。浙江天台农村商业银行股份有限公司经营范围：经营中国银行业监督管理委员会依照有关法律、行政法规和其他规定批准的业务，经营范围以批准文件所列为准。报告期内，公司获得该公司 194,917.74 元的现金分红。

(八) 公司控制的结构化主体情况

适用 不适用

三、公司关于公司未来发展的讨论与分析

(一) 行业格局和趋势

适用 不适用

全球市场来看，跨国性车辆座椅生产企业如德国格拉默（GRAMMER AG）、德国伊思灵豪森（ISRINGHAUSEN INC）、美国 CVG（COMMERCIAL VEHICLE GROUP）、美国希尔思（Sears Manufacturing Co.Ltd）、安道拓（Adient）、日本丰田纺织（Toyota Boshkou）和美国李尔（Lear）等知名企业，发展历史较长，资金和技术实力雄厚，处于行业领先地位。

在中国市场，市场参与主体包括跨国公司的子公司和本土成长起来的生产厂商。其中，上述跨国性车辆座椅生产企业已纷纷在国内建厂，设立合资或独资公司，占据了国内车辆座椅的大部分高端市场。如国内乘用车座椅市场，目前几乎被包括美国安道拓、美国李尔、法国佛吉亚（FAURECIA）、日本丰田纺织、加拿大麦格纳（Magna International Inc.）等外资或者在境内设立的合资厂控制，国内乘用车主要整车企业最主要的座椅供应商均为合资企业。除上述企业外，全球知名汽车座椅配套供应商还有华域汽车旗下的延锋汽车零部件、日本东京座椅、韩国现代岱摩斯、澳大利亚富卓汽车及台湾全兴工业集团等。国内自主品牌车辆座椅总成供应商相较于上述合资或外资企业，在整体实力、技术研发能力和品牌影响力方面与跨国企业尚有一定差距，无法与跨国生产企业在全球市场上全面展开竞争。内资大多数企业尚处于普通和低端产品市场的竞争，高端座椅产品大部分依赖进口。

但在国内市场中，我国车辆座椅配套企业凭借较好的性价比优势、市场区域优势、对本土客户的理解和服务优势，实现了较快的发展，在行业内市场份额不断扩大，而且在高端座椅市场逐步实现替代进口，部分国内车辆座椅企业已经逐步打入全球知名主机厂商的全球采购体系。同时，国内主要主机厂的竞争实力不断增强，通过海外并购和海外设厂等方式积极主动拓展国际市场，带动国内座椅配套企业参与到国际市场的竞争中去，开始抢占跨国性车辆座椅企业的市场份额。

(二) 公司发展战略

适用 不适用

基于对产业前景和公司内部优势的分析，公司确立了“到 2026 年底，成为乘用车座椅、儿童安全座椅领域国内领先（国内行业前三位）、工程商用车座椅、航空座椅领域全球领先（全球行业前三位）的世界一流的高附加值座椅专业供应商”的战略目标。

公司要继续做大做强工程机械商用车座椅，利用公司在该领域的知名度、美誉度，顺势切入乘用车座椅行业、顺势进入儿童安全座椅行业、通过外部并购进入航空座椅，最终实现成为“世界一流的高附加值座椅专业供应商”的战略目标。

根据“工程商用车座椅、乘用车座椅、航空座椅、儿童安全座椅”四大目标业务板块的特点，有计划、按步骤推进各事业部的业务拓展，使“短期、中期、长期”目标的有机统一、协调实现。工程及商用车座椅业务是公司发展的基石，乘用车座椅业务是公司实现快速发展的依托，航空座椅及智能化、轻量化座椅是提升整体盈利能力和公司持续发展的关键，儿童安全座椅是进一步改善公司现金流的源泉。

（三） 经营计划

√适用 □不适用

2018 年，公司经营团队要在控制成本和各项费用，保持成本的增长不高于收入的增长，销售费用率和管理费用率持续降低的前提下，不断拓展市场、扩大销售。2018 年，公司将进一步巩固和提高工程机械座椅、商用车座椅现有市场地位，保持工程机械座椅、商用车座椅收入快速增长；加大力度重点开拓乘用车座椅市场，努力使乘用车座椅成为公司收入增长的重要贡献点，保证乘用车座椅收入高速增长；2018 年，儿童安全座椅要按原计划如期投放市场。

1、销售与市场

（1）工程机械及商用车业务

充分利用本部现有产能，及时扩大各子公司产能，稳定提升销售，拟采取的主要保证措施如下：

①维护和经营好有现有大客户，争取能继续良好合作并提高供货比例，贡献销售业绩；

②加紧营销人才培养：营销人员需通过现场实战、案例培训等方式，提升营销人员工作和开拓市场能力，为公司进一步发展储备人才资源。

③福田戴姆勒 GTL 项目尽快实现大批量供货，使之成为 2018 年公司又一业绩快速增长点；重点突破一汽解放，积极开发新品，为正式进入一汽这个销量最大重卡客户，做好市场导入准备工作。

④加强各子公司的产能建设和管理水平的提升，系统规划产业链，确保有效供应、及时交付、优质服务。

（2）乘用车业务

在目标市场设定上，近期以自主品牌和新能源汽车为重点；中期以合资、外商独资的高端汽车座椅为核心，三种市场全面介入；远期以轻量化、智能化座椅产品为方向。2018 年，在快速提升产能的基础上，稳步实施“大客户、大项目”战略，聚焦公司实力强、发展前景好的大客户、大项目及新能源、电动汽车项目。

①主要目标客户

传统产品客户：众泰汽车、上汽集团、吉利汽车、广汽、东风

新能源及电动车产品客户：众泰汽车、新大洋、金华爱特、江苏赛铃

②工厂建设及量产项目

继续做好本部核心件、滑轨生产线和智能化工厂建设，同时做好子公司三大新基地建设：南京工厂一期建设计划在 4 月完工，郑州工厂一期建设计划在 9 月完成，宁德工厂争取在年底建设完成。

2018 年新增量产项目 4 个，分别为：南京工厂上汽 IP31 项目（荣威 I6）、郑州工厂上汽 AP31（荣威 360）项目、天台本部工厂南通赛麟 AM139 项目、金华市爱特汽车 T20 项目（新能源汽车）。

（3）儿童安全座椅业务

2018 年，将在确保 4 款产品在各项性能、品质和成本均达预期设定目标的前提之下如期大货生产，如期投放市场。

要针对这一目标和儿童安全座椅的市场特点，系统制定营销和售后服务实施方案和计划，促进品牌口碑传播和品牌美誉度建设。

（4）航空座椅业务

由于航空座椅业务进入门槛高、取证难、技术复杂，公司控股股东通过先行收购方式于 2017 年 9 月收购了英国飞机座椅制造商 Acro Aircraft Seating Ltd 公司全部股权，并于 2017 年 11 月完成股权交割。控股股东天成科投已经承诺将 Acro Aircraft Seating Ltd 公司 100% 股权过户至天成科投之日起 36 个月内，以上市公司认可且符合相关法律、法规规定的方式，履行所需的程序后，将所持有的 Acro Aircraft Seating Ltd 公司全部股权一次性注入天成自控。公司已经启动了可转换债券的发行，计划安排 8000 万元的可转债募集资金用于航空座椅生产基地建设项目，公司将在资金到位后及时启动项目建设，为航空座椅业务的发展奠定基础。

2、创新研发

（1）工程商用车座椅产品

2018 年计划开发新产品 31 项：

①工程机械 8 项；商用车 18 项；叉车及其他 5 项；

②重点项目：东风商用车 D760、D560、D320 商用车座椅升级项目、SC29 座椅系列平台产品项目、JZ27 窄机械减振器项目；

③长春一汽 J6L 和 JK6 座椅项目和卡特彼勒 G 系列挖掘机座椅为跨年度项目，计划在 2019 年完成；

（2）乘用车座椅产品

重点围绕上汽、众泰、上汽通用等目标客户，开发项目 14 个，重点围绕上汽、众泰、上汽通

用等目标客户，开发项目 14 个，包括：众泰汽车（3 个项目）、上汽集团（3 个项目）、东风汽车（2 个项目）、日产汽车、广汽集团、吉利汽车、通用汽车、福特汽车和江淮汽车项目各 1 个。

（3）儿童安全座椅产品

针对目前开发的 4 个项目，对 2 款已完成结构设计两款中价位产品，尽快完成模具开发，计划在 2018 年 8 月份大货生产；另外 2 款中低价和高价位的产品，外形设计已完成，尽快完成结构设计和模具开发，在 10 月和 12 月大货生产。

3、管理提升

（1）努力提升产品质量，强化在产品设计时的平台化及零件的标准化、通用化，强化外购件的交货及时性和质量保证，运用工具检测加强过程质量控制，提升公司产品质量水平和现场管理水平。

（2）加强人力资源管理，创新人才理念，夯实人才队伍。充分利用与同济大学、浙江大学等有合作关系的高校教授和学生资源，为我所用；利用天成科投收购英国 Arco 航空座椅公司的契机，大力培养国际化管理人才和技术人才；通过公司海外客户介绍和猎头公司举荐等途径引进海外人才和同行业外资企业的专业人才。未来，公司将形成一线基层员工多功能化，中层管理人才、技术人才专业化，高层管理人才国际化的人才梯队。尤其具有国际化背景的高端人才在公司海外兼并扩张、资本运作中将扮演越来越重要的角色。

（3）加强供应链建设。随着供应链结构中的设施、库存、运输、信息等要素进一步智能化，供应链开始支撑企业建立核心竞争力。要从精益生产开始，拉动精益物流、精益采购、精益配送等各个环节，实现物流与信息流的协同互动。

（4）信息化建设：建设公司的 OA 系统，推进条形码的应用，完善和优化 ERP 系统。逐步建设车间的 MES 系统，推进两化融合和车间的智能制造。

（5）根据公司的发展，不断推进公司组织架构的变革和完善，及时做好 TS16949 程序文件的更新和审核。

（四）可能面对的风险

√适用 □不适用

1、行业周期性波动风险

公司的主要产品工程机械座椅和商用车座椅下游行业的周期性较强，公司盈利能力受到下游行业波动性的影响较大。特别是工程机械座椅市场，由于公司在工程机械座椅行业市场份额的较大，盈利受到下游行业整体波动的影响较大。

针对下游行业周期性波动对盈利的影响，公司采取以下应对措施：（1）均衡发展国内外市场。公司的外销收入绝大部分来自于国外售后维修市场，相对于主机配套市场而言，售后维修市场针对的是存量市场，有一定的刚性需求，波动性较小。（2）不断优化客户结构。公司未来将通过高端座椅产品的研发和销售，不断优化客户结构。（3）持续优化产品结构。公司将进一步丰富产品结构，以缓冲下游单个领域市场变动对公司整体业绩的影响。

2、主要原材料价格波动风险

报告期内钢材、面料以及海绵原料等主要原材料占公司生产成本的比重较大，且公司对于钢材、海绵原料等大宗商品的议价能力较弱。因此，原材料价格的波动将对公司毛利水平带来影响。实际上钢材等主要原材料的价格波动对产品中其他部件的采购成本也会产生影响，如外购冲压件、五金件以及滑道等。如果原材料价格短期内出现大幅波动，可能对公司的经营造成影响。

对此公司将严格执行供应商管理制度，加强对供应商所提供产品的质量、到货时间及价格情况进行考核，选择合格的供应商，一方面定期对供应商进行考评，根据考评结果决定是否调整供应商；另一方面，公司注重与合格供应商建立长期的采购关系，保持稳定的供货渠道和良好的战略合作。

3、出口经营面临的风险

2017年，公司外销收入 13,808.15 万元，比上年增长 14.52%，外销收入占公司主营业务收入的 17.72%。公司产品主要出口至北美和欧洲，主要面向售后维修市场。如欧美经济持续低迷，或者产品销往的国家和地区的政治、经济环境及贸易保护政策等发生不利变化，公司将面临出口业务波动的风险。此外，汇率大幅波动也会对外销业务和公司盈利能力造成影响。

对此公司将积极加强与海外主机制造商和售后服务供应商的合作，力争进入知名主机厂的主流和全球化的配套体系，拓宽海外销售渠道，努力开发国际市场，自主建设国际销售网络，力争实现出口产品的销售稳定增长。针对汇率波动，公司计划在必要时开展远期外汇交易业务等方式应对汇率风险。

4、公司主要产品价格波动的风险

目前，公司主要客户为下游行业多家知名公司，虽然公司在座椅行业具备了一定的技术实力和竞争优势，但是下游客户的行业地位和业务规模使其在一定程度上具有较强的价格谈判实力。报告期内，公司主要产品价格变化不大，但如果受宏观经济因素、成本因素影响导致竞争加剧，则公司产品售价存在下降的风险。此外，部分客户对公司部分新产品存在价格持续下降的要求。对此，公司通过提高服务水平，加快新产品开发，调整产品结构来应对。

5、应收账款回收风险

2017年末，公司应收账款净值 317,193,057.00 元，占报告期末流动资产的 32.85%、总资产的 20.78%，占报告期营业收入的 40.51%。从客户结构判断，公司主要客户为浙江众泰汽车制造有限公司、东风商用车有限公司、徐工、知豆、三一重工、龙工、厦工、柳工、宇通客车等实力强大、信誉良好的公司，未来应收账款发生坏账损失的可能性很小。但是，由于应收账款余额较大，若客户经营状况发生不可逆转的不利变化，可能给公司造成坏账损失。对此公司将通过事前把关、事中监控、事后催收，逐步建立了完善的应收账款管理制度和应收账款催收政策，使应收账款的质量得到提高，发生坏账的可能性降低。同时，公司客户服务部和市场部负责合同的履行和售后服务工作，防止客户因产品问题拖欠货款。

6、在乘用车座椅业务规模不断增加带来的管理风险

公司 2018 年将在乘用车座椅领域持续投入研发、生产和销售力量，不断拓宽市场覆盖范围。相对于公司过去以工程机械座椅、商用车座椅和农用机械座椅等三大系列为主的经营管理体系而言，乘用车座椅业务在产品研发、设计、制造、销售、质量控制等方面有一定的差异，存在一定的管理风险。对此，公司将进一步注重人力资源储备，加强对人才、特别是高层次和成熟人才的引进力度。在组织体系、机制体制构建、制度建设、流程设计等方面下功夫，建立良好的管理基础。

(五) 其他

适用 不适用

四、公司因不适用准则规定或国家秘密、商业秘密等特殊原因，未按准则披露的情况和原因说明

适用 不适用

第五节 重要事项

一、普通股利润分配或资本公积金转增预案

(一) 现金分红政策的制定、执行或调整情况

适用 不适用

公司依据中国证监会《上市公司监管指引第三号——上市公司现金分红》等相关规定，经公司 2014 年第一次临时股东大会表决，通过了《关于公司首次公开发行股票并上市后股利分配政策的议案》等议案，修订并确立了公司首次公开发行股票并上市后的股利分配政策。公司修订利润分配政策（含现金分红政策）的条件和程序合规透明。利润分配政策（含现金分红政策）列入《公司章程》且已经股东大会审议通过，分红标准和比例明确清晰，相关的决策程序和机制完备，独立董事尽职履责并发表了意见。

为进一步规划公司利润分配及现金分红有关事项，进一步细化《公司章程》对利润分配事项的决策程序和机制，积极回报股东，引导股东树立长期投资和理性投资理念，公司董事会制定了《浙江天成自控股份有限公司未来三年（2017 年-2020 年度）股东分红回报规划》，该规划经 2017 年第二次临时股东大会表决通过。

公司通过接听投资者电话以及公司公共邮箱、网络平台等渠道与中小股东沟通，并开通网络投票方式供中小股东参与股东大会对利润分配政策的表决，中小股东有充分表达意见和诉求的机会，中小股东的合法权益得到充分维护。

2、根据《公司章程》、中国证监会《上市公司监管指引第三号——上市公司现金分红》等相关规定，公司董事会拟定 2017 年度利润分配的预案如下：以公司总股本 223,835,486.00 股为基数，每 10 股派发现金红利 1.00 元（含税），共计派发现金红利 22,383,548.60 元（含税）。本年度不进行资本公积金转增股本。

本预案尚需提交公司 2017 年年度股东大会审议。

(二) 公司近三年（含报告期）的普通股股利分配方案或预案、资本公积金转增股本方案或预案

单位：元 币种：人民币

分红年度	每 10 股送红股数 (股)	每 10 股派息数(元) (含税)	每 10 股转增数 (股)	现金分红的数额 (含税)	分红年度合并报表中归属于上市公司普通股股东的净利润	占合并报表中归属于上市公司普通股股东的净利润的比率(%)
2017 年	0	1.00	0	22,383,548.60	70,121,183.16	31.92
2016 年	0	1.00	10	11,191,774.30	35,221,308.93	31.78
2015 年	0	1.05	0	10,500,000.00	33,408,191.69	31.43

(三) 以现金方式要约回购股份计入现金分红的情况

□适用 √不适用

(四) 报告期内盈利且母公司可供普通股股东分配利润为正，但未提出普通股现金利润分配方案预案的，公司应当详细披露原因以及未分配利润的用途和使用计划

□适用 √不适用

二、承诺事项履行情况

(一) 公司实际控制人、股东、关联方、收购人以及公司等承诺相关方在报告期内或持续到报告期内的承诺事项

√适用 □不适用

承诺背景	承诺类型	承诺方	承诺内容	承诺时间及期限	是否有履行期限	是否及时严格履行	如未能及时履行应说明未完成履行的具体原因	如未能及时履行应说明下一步计划
与首次公开发行相关的承诺	股份限售	天成科投	注 1	上市之日起 36 个月	是	是	不适用	不适用
	股份限售	陈邦锐	注 2	上市之日起 36 个月	是	是	不适用	不适用
	股份限售	众诚投资	注 3	上市之日起 36 个月	是	是	不适用	不适用
	股份限售	陈昂扬	注 4	上市之日起 36 个月	是	是	不适用	不适用
	股份限售	天成科投	注 5	公司股票锁定期满后两年内	是	是	不适用	不适用
	股份限售	陈邦锐	注 6	公司股票锁定期满后两年内	是	是	不适用	不适用
	股份限售	众诚投	注 7	公司股票	是	是	不适用	不适用

	售	资		锁定期满 后两年内				
	解决同 业竞争	天成科 投	注 8	长期有效	是	是	不适用	不适用
	解决同 业竞争	陈邦锐 和许筱 荷	注 9	长期有效	是	是	不适用	不适用
	解决关 联交易	天成科 投	注 10	长期有效	是	是	不适用	不适用
	解决关 联交易	陈邦锐 和许筱 荷	注 11	长期有效	是	是	不适用	不适用
	解决关 联交易	众诚投 资	注 12	长期有效	是	是	不适用	不适用
	其他	天成自 控	注 13	上市后三 年内	是	是	不适用	不适用
	其他	天成科 投	注 14	上市后三 年内	是	是	不适用	不适用
与再融资相关的 承诺	其他	天成科 投、陈 邦锐、 许筱荷	不越权 干预公 司经营 管理活 动，不 侵占公 司利益。	长期有效	是	是	不适用	不适用
	股份限 售	陈邦锐	本次新 认购的 股票 36 个月内 不得转 让	发行结束 之日起 36 个月	是	是	不适用	不适用
其他承诺	解决同 业竞争	天成科 投	注 15	收购英国 Acro Aircraft Seating Ltd 后 36 个月	是	是	不适用	不适用

注 1：①自公司股票上市之日起三十六个月内，不转让或者委托他人管理其本次发行前已持有的公司股份，也不由公司回购该部分股份（包括由该部分股份派生的股份如送红股、资本公积金转增等）。②公司上市后六个月内如公司股票连续二十个交易日的收盘价均低于首次公开发行价，或者上市后六个月期末收盘价低于首次公开发行价，天成科投持有公司股票的锁定期限在前述锁定期自动延长六个月。

注 2：①自公司股票上市之日起三十六个月内，不转让或者委托他人管理其本次发行前已持有的公司股份，也不由公司回购该部分股份（包括由该部分股份派生的股份如送红股、资本公积金转增等）。②公司上市后六个月内如公司股票连续二十个交易日的收盘价均低于首次公开发行价，或

者上市后六个月期末收盘价低于首次公开发行价，陈邦锐持有公司股票的锁定期限在前述锁定期的基础上自动延长六个月。上述承诺在承诺人职务变更或离职后依然生效。③公司董事陈邦锐还承诺在上述期限届满后，在其任职期间每年转让的股份不超过所持有公司股份总数的 25%；离职后六个月内，不转让其所持有的公司股份。

注 3：①自公司股票上市之日起三十六个月内，不转让或者委托他人管理其本次发行前已持有的公司股份，也不由公司回购该部分股份（包括由该部分股份派生的股份如送红股、资本公积金转增等）。②公司上市后六个月内如公司股票连续二十个交易日的收盘价均低于发行价，或者上市后六个月期末收盘价低于发行价，众诚投资持有公司股票的锁定期限在前述锁定期的基础上自动延长六个月。

注 4：自公司股票上市之日起三十六个月内，不转让或者委托他人管理其本次发行前已持有的公司股份，也不由公司回购该部分股份（包括由该部分股份派生的股份如送红股、资本公积金转增等）。

注 5：天成科投在其所持公司股票锁定期满后两年内，在符合相关法律法规、中国证监会相关规定及其他有约束力的规范性文件规定并同时满足下述条件的情形下，若减持其所持有的公司上市前已发行的股份，将提前三个交易日予以公告：①减持前提：不对公司的控制权产生影响，不存在违反其在公司首次公开发行时所作出的公开承诺的情况。②减持价格：不低于公司股票的首次公开发行价格。如公司上市后有利润分配或送配股份等除权、除息行为，上述发行价为除权除息后的价格。③减持方式：通过大宗交易方式、集中竞价方式及/或其他合法方式进行减持，但如果预计未来一个月内公开转让股份的数量合计超过公司股份总数 1%的，将仅通过证券交易所大宗交易系统转让所持股份。④减持数量：在其所持公司股票锁定期届满后的 12 个月内，其减持所持公司股份的数量不超过持有公司股份数量的 10%；在其所持公司股票锁定期届满后的第 13 至 24 个月内，其减持所持公司股份数量不超过其所持公司股票锁定期届满后第 13 个月初其持有公司股份数量的 20%。⑤减持期限：自公告减持计划之日起六个月。减持期限届满后，若拟继续减持股份，则需重新公告减持计划。

注 6：在陈邦锐所持公司股票锁定期满后两年内，在符合相关法律法规、中国证监会相关规定及其他有约束力的规范性文件规定并同时满足下述条件的情形下，陈邦锐将根据自身资金需求、公司股票价格波动等情况减持所持有的公司公开发行股票前已持有的股份，并提前三个交易日予以公告：①减持前提：不存在违反陈邦锐在公司首次公开发行时所作出的公开承诺的情况。②减持价格：不低于公司股票的首次公开发行价，如公司上市后有利润分配或送配股份等除权、除息行为，上述发行价为除权除息后的价格。③减持方式：通过大宗交易方式、集中竞价方式及/或其他合法方式进行减持，但如果陈邦锐预计未来一个月内公开转让股份的数量合计超过公司股份总数 1%的，将仅通过证券交易所大宗交易系统转让所持股份。④减持数量：在其任职期间，在所持公司股票锁定期满后每年转让的公司股份不超过其所持有公司股份总数的百分之二十五；其离职后半年内，不转让其所持有的公司股份。⑤减持期限：自公告减持计划之日起六个月。减持期限届

满后，若拟继续减持股份，则需重新公告减持计划。

注 7：在众诚投资所持公司股票锁定期满后两年内，在符合相关法律法规、中国证监会相关规定及其他有约束力的规范性文件规定并同时满足下述条件的情形下，众诚投资将根据自身资金需求、实现投资收益、公司股票价格波动等情况减持所持有的公司首次公开发行股票前已持有的股份，并提前三个交易日予以公告：①减持前提：不存在违反众诚投资在公司首次公开发行时所作出的公开承诺的情况。②减持价格：不低于公司股票的首次公开发行价，如公司上市后利润分配或送配股份等除权、除息行为，上述首次公开发行价为除权除息后的价格。③减持方式：通过大宗交易方式、集中竞价方式及/或其他合法方式进行减持，但如果众诚投资预计未来一个月内公开转让股份的数量合计超过公司股份总数 1%的，将仅通过证券交易所大宗交易系统转让所持股份。④减持数量：在所持公司股票锁定期届满后的 12 个月内，众诚投资减持所持公司股份的数量不超过众诚投资持有公司股份数量的 25%；在所持公司股票锁定期届满后的第 13 至 24 个月内，众诚投资减持所持公司股份数量不超过所持公司股票锁定期届满后第 13 个月初本公司持有公司股份数量的 25%。⑤减持期限：自公告减持计划之日起六个月。减持期限后，若拟继续减持股份，则需重新公告减持计划。

注 8：①公司郑重声明，截至本声明与承诺函签署日，除所控股天成自控及其下属公司从事车辆座椅的研发、生产和销售外，公司及控制的其他企业不存在从事车辆座椅的研发、生产和销售的情形。②公司将不以直接或间接的方式从事与天成自控相同或相似的业务，以避免与天成自控的生产经营构成可能的直接或间接的业务竞争；保证将采取合法及有效的措施，促使公司拥有控制权的其他企业（包括但不限于自营、合资或联营）不从事、参与与天成自控的生产经营相竞争的任何活动的业务。③如公司及公司拥有控制权的其他企业有任何商业机会可从事、参与任何可能与天成自控的生产经营构成竞争的活动，则立即将上述商业机会通知天成自控，在通知中所指定的合理期间内，天成自控作出愿意利用该商业机会的肯定答复，则尽力将该商业机会给予天成自控。④如违反以上承诺，公司愿意承担由此产生的全部责任，充分赔偿或补偿由此给天成自控造成的所有直接或间接损失。⑤本承诺函在公司作为天成自控控股股东期间内持续有效且不可变更或撤消。”

注 9：①本人郑重声明，除所控制的天成自控及其下属公司从事车辆座椅的研发、生产和销售外，本人所控制的其他企业不存在从事车辆座椅的研发、生产和销售的情形。②本人将不以直接或间接的方式从事与天成自控相同或相似的业务，以避免与天成自控的生产经营构成可能的直接或间接的业务竞争；保证将采取合法及有效的措施，促使本人拥有控制权的其他企业（包括但不限于自营、合资或联营）不从事、参与与天成自控的生产经营相竞争的任何活动的业务。③如本人及本人拥有控制权的其他企业有任何商业机会可从事、参与任何可能与天成自控的生产经营构成竞争的活动，则立即将上述商业机会通知天成自控，在通知中所指定的合理期间内，天成自控作出愿意利用该商业机会的肯定答复，则尽力将该商业机会给予天成自控。④如违反以上承诺，本人愿意承担由此产生的全部责任，充分赔偿或补偿由此给天成自控造成的所有直接或间接损失。⑤

本承诺函在本人作为天成自控实际控制人的期间内持续有效且不可变更或撤消。⑥本人将采取措施确保与本人关系密切的亲属同样履行本承诺项下的义务。

注 10: ①公司将善意履行作为天成自控股股东的义务,充分尊重天成自控的独立法人地位,保障天成自控独立经营、自主决策。公司将严格按照中国《公司法》以及天成自控的公司章程规定,促使经公司提名的天成自控董事依法履行其应尽的诚信和勤勉责任。②保证公司以及公司控股或实际控制的其他公司或者其他企业或经济组织(以下统称“公司的关联企业”),今后尽量避免与天成自控发生关联交易。③如果天成自控在今后的经营活动中必须与公司或公司的关联企业发生不可避免的关联交易,公司将促使此等交易严格按照国家有关法律法规、公司章程和公司的有关规定履行有关程序,在股东大会涉及关联交易进行表决时,严格履行回避表决的义务;与天成自控依法签订协议,及时进行信息披露;保证按照正常的商业条件进行,且公司及公司的关联企业将不会要求或接受天成自控给予比在任何一项市场公平交易中第三者更优惠的条件,保证不通过关联交易损害天成自控及其他股东的合法权益。④公司及公司的关联企业将严格和善意地履行其与天成自控签订的各种关联交易协议。公司及公司的关联企业将不会向天成自控谋求任何超出上述协议规定以外的利益或收益。⑤如违反上述承诺给天成自控造成损失,公司将向天成自控作出赔偿。

注 11: ①本人将依法行使有关权利,促使天成自控的第一大股东浙江天成科投有限公司善意履行作为天成自控股股东的义务,充分尊重天成自控的独立法人地位,保障天成自控独立经营、自主决策。②保证本人以及本人控股或实际控制的其他公司或者其他企业或经济组织(以下统称“本人的关联企业”),今后尽量避免与天成自控发生关联交易。③如果天成自控在今后的经营活动中必须与本人或本人的关联企业发生不可避免的关联交易,本人将促使此等交易严格按照国家有关法律法规、公司章程和公司的有关规定履行有关程序,在股东大会涉及关联交易进行表决时,严格履行回避表决的义务;与天成自控依法签订协议,及时进行信息披露;保证按照正常的商业条件进行,且本人及本人的关联企业将不会要求或接受天成自控给予比在任何一项市场公平交易中第三者更优惠的条件,保证不通过关联交易损害天成自控及其他股东的合法权益。④本人及本人的关联企业将严格和善意地履行其与天成自控签订的各种关联交易协议。本人及本人的关联企业将不会向天成自控谋求任何超出上述协议规定以外的利益或收益。⑤如违反上述承诺给天成自控造成损失,本人将向天成自控作出赔偿。

注 12: ①本中心将依法行使有关权利,善意履行作为天成自控股股东的义务,充分尊重天成自控的独立法人地位,保障天成自控独立经营、自主决策。②保证本中心以及本中心控股或实际控制的其他公司或者其他企业或经济组织(以下统称“本中心的关联企业”),今后尽量避免与天成自控发生关联交易。③如果天成自控在今后的经营活动中必须与本中心或本中心的关联企业发生不可避免的关联交易,本中心将促使此等交易严格按照国家有关法律法规、公司章程和公司的有关规定履行有关程序,在股东大会涉及关联交易进行表决时,严格履行回避表决的义务;与天成自控依法签订协议,及时进行信息披露;保证按照正常的商业条件进行,且本中心及本中心的关联企业

将不会要求或接受天成自控给予比在任何一项市场公平交易中第三者更优惠的条件，保证不通过关联交易损害天成自控及其他股东的合法权益。④本中心及本中心的关联企业将严格和善意地履行其与天成自控签订的各种关联交易协议。本中心及本中心的关联企业将不会向天成自控谋求任何超出上述协议规定以外的利益或收益。⑤如违反上述承诺给天成自控造成损失，本中心将向天成自控作出赔偿。

注 13：上市后三年内，公司股票一旦出现连续 20 个交易日收盘价均低于公司上一个会计年度未经审计的每股净资产情形时（每股净资产=合并财务报表中归属于母公司普通股股东权益合计数÷年末公司股份总数，若因除权除息等事项致使上述股票收盘价与公司上一会计年度未经审计的每股净资产不具可比性的，须按照上海证券交易所的有关规定做相应调整，上述股票收盘价应做相应调整，下同），承诺主体将通过回购公司股票增持公司股票的方式启动股价稳定措施。在启动股价稳定措施的条件满足之日起 5 个交易日内，公司将召开董事会讨论稳定股价方案，并提交股东大会审议。在股东大会审议通过股份回购方案后，本公司将依法通知债权人，并向证券监督管理部门、证券交易所等主管部门报送相关材料，办理审批或备案手续。回购具体方案：①回购资金：本公司回购股份的资金为自有资金，使用资金金额不低于上一个会计年度经审计的归属于母公司股东净利润的 30%；②回购价格：不超过上一个会计年度未经审计的每股净资产；③回购方式：集中竞价交易方式、大宗交易、要约方式或证券监督管理部门认可的其他方式；④回购期限和频率：不超过 12 个月，以稳定股价为目的的回购在一个会计年度不超过一次（不包括上一会计年度未实施完毕的回购计划）。回购股份后，公司的股权分布应当符合上市条件。

注 14：上市后三年内，公司股票一旦出现连续 20 个交易日收盘价均低于公司上一个会计年度未经审计的每股净资产情形时（每股净资产=合并财务报表中归属于母公司普通股股东权益合计数÷年末公司股份总数，若因除权除息等事项致使上述股票收盘价与公司上一会计年度未经审计的每股净资产不具可比性的，须按照上海证券交易所的有关规定做相应调整，上述股票收盘价应做相应调整，下同），承诺主体将通过回购公司股票增持公司股票的方式启动股价稳定措施。(1)在公司满足回购稳定股价程序的条件后，如出现下列三种情况之一的，天成科投将启动增持股票的程序：①公司回购股票的方案由于未获得股东大会审批、债权人同意或其他原因未能实施；②在本公司实施上述股份回购计划实施期间内，自首笔回购交易达成之日起又出现连续 20 个交易日公司股票收盘价均低于公司上一个会计年度未经审计的每股净资产；③上市公司股份回购计划实施完成之日后，又出现连续 20 个交易日公司股票收盘价均低于公司上一个会计年度未经审计的每股净资产。天成科投将在上述情况出现后的 5 个交易日内提出增持本公司的方案（包括拟增持股份的数量、价格区间、时间等），并依法履行所需的审批手续，在获得批准后的 3 个交易日内通知本公司，本公司应按照相关规定披露控股股东增持股份的计划。在本公司披露控股股东增持本公司股份计划的 3 个交易日后，天成科投将按照方案开始实施增持本公司股份的计划。(2)增持具体方案：①增持资金：天成科投将以自有资金增持股份，使用资金金额不低于上一会计年度自本公司获得现金分红的 20%；②增持价格：增持本公司股份的价格不高于本公司上一会计年度未经审计的每股净

资产；③增持方式：增持股份的方式为集中竞价交易方式、大宗交易、要约方式或证券监督管理部门认可的其他方式；④增持期限和频率：不超过 12 个月，以稳定股价为目的的增持在一个会计年度不超过一次（不包括上一会计年度未实施完毕的增持计划）。增持股份后，公司的股权分布应当符合上市条件。

注 15: (1)除获得 Acro Aircraft Seating Ltd 公司股权并最终注入天成自控外,天成科投目前没有、将来也不会直接或间接从事或参与任何其他在商业上对天成自控构成竞争的业务及活动;或拥有与天成自控存在竞争关系的任何其他经济实体、机构、经济组织的权益,或以其他任何形式取得该经济实体、机构、经济组织的控制权。

(2)天成科投拟通过 Acro Aircraft Seating Ltd 公司的股东地位,在法律法规的规定权限内保证 Acro Aircraft Seating Ltd 公司在现有经营范围内从事生产经营活动。

(3)天成科投将从 Acro Aircraft Seating Ltd 公司 100%股权过户至天成科投或其指定企业之日起 36 个月内,以上市公司认可且符合相关法律、法规规定的方式,履行所需的程序后,将所持有的标的公司全部股权一次性注入天成自控。如届时天成自控明确放弃优先受让权,或使用现金或新增股份及其他合法合规方式收购天成科投持有的标的公司全部股权事项未获得天成自控董事会、股东大会或有关监管机构核准的,本公司将在上述事项发生之日起一年以内,将本公司持有的标的公司全部股权转让给独立的第三方,以解决本次股权收购交易完成后与上市公司构成的同业竞争情形。

(4)天成科投将按照《中华人民共和国公司法》等法律法规以及天成自控公司章程的有关规定行使股东权利;在天成自控股股东大会对涉及本公司的关联交易进行表决时,履行回避表决的义务。

(二) 公司资产或项目存在盈利预测,且报告期仍处在盈利预测期间,公司就资产或项目是否达到原盈利预测及其原因作出说明

已达到 未达到 不适用

三、报告期内资金被占用情况及清欠进展情况

适用 不适用

四、公司对会计师事务所“非标准意见审计报告”的说明

适用 不适用

五、公司对会计政策、会计估计变更或重大会计差错更正原因和影响的分析说明

(一) 公司对会计政策、会计估计变更原因及影响的分析说明

适用 不适用

企业会计准则变化引起的会计政策变更

1. 本公司自 2017 年 5 月 28 日起执行财政部制定的《企业会计准则第 42 号——持有待售的非流动资产、处置组和终止经营》,自 2017 年 6 月 12 日起执行经修订的《企业会计准则第 16 号——政府补助》。本次会计政策变更采用未来适用法处理。

2. 本公司编制 2017 年度报表执行《财政部关于修订印发一般企业财务报表格式的通知》

(财会〔2017〕30号),将原列报于“营业外收入”和“营业外支出”的非流动资产处置利得和损失和非货币性资产交换利得和损失变更为列报于“资产处置收益”。此项会计政策变更采用追溯调整法,调减2016年度营业外支出200,597.83元,调增资产处置收益-200,597.83元。

(二) 公司对重大会计差错更正原因及影响的分析说明

适用 不适用

(三) 与前任会计师事务所进行的沟通情况

适用 不适用

(四) 其他说明

适用 不适用

六、聘任、解聘会计师事务所情况

单位：元 币种：人民币

	现聘任
境内会计师事务所名称	天健会计师事务所（特殊普通合伙）
境内会计师事务所报酬	720,000
境内会计师事务所审计年限	11

	名称	报酬
内部控制审计会计师事务所	天健会计师事务所（特殊普通合伙）	150,000
保荐人	东方花旗证券有限公司	

聘任、解聘会计师事务所的情况说明

适用 不适用

审计期间改聘会计师事务所的情况说明

适用 不适用

七、面临暂停上市风险的情况

(一) 导致暂停上市的原因

适用 不适用

(二) 公司拟采取的应对措施

适用 不适用

八、面临终止上市的情况和原因

适用 不适用

九、破产重整相关事项

适用 不适用

十、重大诉讼、仲裁事项

本年度公司有重大诉讼、仲裁事项 本年度公司无重大诉讼、仲裁事项

十一、上市公司及其董事、监事、高级管理人员、控股股东、实际控制人、收购人处罚及整改情况

适用 不适用

十二、报告期内公司及其控股股东、实际控制人诚信状况的说明

适用 不适用

报告期内，公司控股股东、实际控制人不存在未履行法院生效判决，不存在数额较大债务到期未清偿等不良诚信状况。

十三、公司股权激励计划、员工持股计划或其他员工激励措施的情况及其影响**(一) 相关激励事项已在临时公告披露且后续实施无进展或变化的**

适用 不适用

(二) 临时公告未披露或有后续进展的激励情况

股权激励情况

适用 不适用

其他说明

适用 不适用

员工持股计划情况

适用 不适用

其他激励措施

适用 不适用

十四、重大关联交易**(一) 与日常经营相关的关联交易****1、已在临时公告披露且后续实施无进展或变化的事项**

适用 不适用

2、已在临时公告披露，但有后续实施的进展或变化的事项

适用 不适用

公司预计 2017 年度公司与关联方天台农商银行发生的银行存款的存、取业务，交易额不超过 500 万元，存款利率为中国人民银行基准存款利率。详见 2017 年 3 月 28 日上海证券交易所网站公司公告《浙江天成自控股份有限公司预计 2017 年度关联交易的公告》（公告编号：2017-004）。

2017 年度，公司与天台农商行发生了银行存款的存、取业务，如下表：

单位：元

期 间	期初金额	分红收入	利息收入	取出	手续费支出	期末余额
2017 年度	12,230.32	194,917.74	53.77	206,000.00	20.00	1,181.83

3、 临时公告未披露的事项

适用 不适用

(二) 资产或股权收购、出售发生的关联交易

1、 已在临时公告披露且后续实施无进展或变化的事项

适用 不适用

2、 已在临时公告披露，但有后续实施的进展或变化的事项

适用 不适用

3、 临时公告未披露的事项

适用 不适用

4、 涉及业绩约定的，应当披露报告期内的业绩实现情况

适用 不适用

(三) 共同对外投资的重大关联交易

1、 已在临时公告披露且后续实施无进展或变化的事项

适用 不适用

2、 已在临时公告披露，但有后续实施的进展或变化的事项

适用 不适用

3、 临时公告未披露的事项

适用 不适用

(四) 关联债权债务往来

1、 已在临时公告披露且后续实施无进展或变化的事项

适用 不适用

2、 已在临时公告披露，但有后续实施的进展或变化的事项

适用 不适用

3、 临时公告未披露的事项

适用 不适用

(五) 其他

适用 不适用

十五、 重大合同及其履行情况

(一) 托管、承包、租赁事项

1、 托管情况

适用 不适用

2、 承包情况

适用 不适用

3、 租赁情况

□适用 √不适用

(二) 担保情况

□适用 √不适用

(三) 委托他人进行现金资产管理的情况**1、 委托理财情况****(1). 委托理财总体情况**

√适用 □不适用

单位：元 币种：人民币

类型	资金来源	发生额	未到期余额	逾期未收回金额
银行理财产品	自有资金	160,000,000	0	0
银行理财产品	暂时闲置募集资金	200,000,000	200,000,000	0

其他情况

□适用 √不适用

(2). 单项委托理财情况

(3).

√适用 □不适用

单位：元 币种：人民币

受托人	委托理财类型	委托理财金额	委托理财起始日期	委托理财终止日期	资金来源	资金投向	报酬确定方式	年化收益率	预期收益(如有)	实际收益或损失	实际收回情况	是否经过法定程序	未来是否有委托理财计划	减值准备计提金额(如有)
中国银行股份有限公司天台支行	保证收益型	20,000,000	2016年9月27日	2017年4月7日	暂时闲置募集资金	国债、央票、同业拆借、中期票据等	协议约定	2.9%		303,506.85	已按期收回本金和收益	是		
中国银行股份有限公司天台支行	保证收益型	20,000,000	2016年9月27日	2017年4月7日	暂时闲置募集资金	国债、央票、同业拆借、中期票据等	协议约定	2.9%		303,506.85	已按期收回本金和收益	是		
中国银行股份有限公司天台支行	保证收益型	80,000,000	2016年9月27日	2017年4月7日	自有资金	国债、央票、同业拆借、中期票据等	协议约定	2.9%		1,214,027.4	已按期收回本金和收益	是		
中国银行股份有限公司天台支行	保证收益型	80,000,000	2016年9月27日	2017年4月7日	自有资金	国债、央票、同业拆借、中	协议约定	2.9%		1,214,027.4	已按期收回本金和收	是		

						期票 据等					益			
中国银行股份有限公司天台 县支行	保证收 益型	10,000,00 0	2017 年4月 11日	2017 年7月 7日	暂时闲 置募集 资金	国债、央 票、同业 拆借、中 期票据 等	协议约定	3.6%		84,821.92	已按 期回 本金和 收益	是		
中国银行股份有限公司天台 县支行	保证收 益型	10,000,00 0	2017 年4月 11日	2017 年7月 7日	暂时闲 置募集 资金	国债、央 票、同业 拆借、中 期票据 等	协议约定	3.6%		84,821.92	已按 期回 本金和 收益	是		
中国银行股份有限公司天台 县支行	保证收 益型	100,000,0 00	2017 年10 月23 日	2018 年4月 23日	暂时闲 置募集 资金	国债、央 票、同业 拆借、中 期票据 等	协议约定	3.95%				是		
中国银行股份有限公司天台 县支行	保证收 益型	100,000,0 00	2017 年10 月23 日	2018 年4月 23日	暂时闲 置募集 资金	国债、央 票、同业 拆借、中 期票据 等	协议约定	3.95%				是		

其他情况

适用 不适用

(4). 委托理财减值准备

适用 不适用

2、 委托贷款情况**(1). 委托贷款总体情况**

适用 不适用

其他情况

适用 不适用

(2). 单项委托贷款情况

适用 不适用

其他情况

适用 不适用

(3). 委托贷款减值准备

适用 不适用

3、 其他情况

适用 不适用

(四) 其他重大合同

适用 不适用

1、2017年7月6日，天成自控与众泰汽车签订了《供货合同（2017年）》。根据合同，公司提供满足众泰汽车技术要求的合同产品即乘用车座椅总成及相关零部件，除满足众泰汽车批量生产B11B车型的批量生产所需量外，还必须满足众泰汽车售后服务所需的合同产品（包括零部件）数量。

2、2017年11月，公司接到上汽集团的关于IP31车型座椅的《定点通知书》。公司已组织研发、工艺及生产团队开展IP31项目座椅的设计开发及生产组织准备工作。

3、2017年12月29日，经公司2017年第三次临时股东大会审议批准，公司与南京智能制造产业园管理办公室签署了《投资协议》，相关内容详见公司于2017年12月14日披露的《关于拟与南京智能制造产业园管理办公室签署<投资协议>的公告》（2017-068号）。

十六、其他重大事项的说明

适用 不适用

2017年11月10日，公司2017年第二次临时股东大会审议通过了《关于公司符合公开发行A股可转换公司债券条件的议案》等相关议案，并向中国证监会递交了公开发行A股可转换公司债券的申请材料，于2017年11月27日获中国证监会的受理。2018年1月16日，公司向中国证监会报送了《关于公开发行可转换公司债券申请文件反馈意见的回复》。

十七、积极履行社会责任的工作情况**(一) 上市公司扶贫工作情况**

适用 不适用

(二) 社会责任工作情况

适用 不适用

(三) 环境信息情况

1. 属于环境保护部门公布的重点排污单位的公司及其重要子公司的环保情况说明

适用 不适用

2. 重点排污单位之外的公司

适用 不适用

公司不属于重点排污单位，各项生产经营活动符合国家环境保护相关法律法规的规定。

3. 其他说明

适用 不适用

(四) 其他说明

适用 不适用

十八、可转换公司债券情况

(一) 转债发行情况

适用 不适用

(二) 报告期转债持有人及担保人情况

适用 不适用

(三) 报告期转债变动情况

适用 不适用

报告期转债累计转股情况

适用 不适用

(四) 转股价格历次调整情况

适用 不适用

(五) 公司的负债情况、资信变化情况及在未来年度还债的现金安排

适用 不适用

(六) 转债其他情况说明

适用 不适用

第六节 普通股股份变动及股东情况

一、普通股股本变动情况

(一) 普通股股份变动情况表

1、普通股股份变动情况表

单位：股

	本次变动前		本次变动增减（+，-）					本次变动后	
	数量	比例(%)	发行新股	送股	公积金转股	其他	小计	数量	比例(%)

一、有限售条件股份	83,167,743	74.31			+83,167,743	-21,451,938	+61,715,805	144,883,548	65.00
1、国家持股									
2、国有法人持股									
3、其他内资持股	83,167,743	74.31			+83,167,743	-21,451,938	+61,715,805	144,883,548	65.00
其中：境内非国有法人持股	71,027,379	63.46			+71,027,379	-19,054,758	+51,972,621	123,000,000	55.00
境内自然人持股	12,140,364	10.85			+12,140,364	-2,397,180	+9,743,184	21,883,548	10.00
4、外资持股									
其中：境外法人持股									
境外自然人持股									
二、无限售条件流通股份	28,750,000	25.69			+28,750,000	+21,451,938	+50,201,938	78,951,938	35.00
1、人民币普通股	28,750,000	25.69			+28,750,000	+21,451,938	+50,201,938	78,951,938	35.00
2、境内上市的外资股									
3、境外上市的外资股									
4、其他									
三、普通股股份总数	111,917,743	100.00			+111,917,743	-	+111,917,743	223,835,486	100.00

2、普通股股份变动情况说明

√适用 □不适用

公司在 2017 年 3 月召开的第二届董事会第二十四次会议审议通过了《2016 年度利润分配方案》，依据该方案公司以总股本 111,917,743 股为基数，以资本公积金向全体股东每股转增 1 股，共计转增 111,917,743 股，该次利润分配方案在实施完成后公司股本变更为 223,835,486 股。

公司在 2016 年 9 月完成了 2016 年度非公开发行股票工作，该次非公开发行中的 21,451,938 股锁定期为自公司股票上市之日十二个月。截止 2017 年 9 月 21 日上述 21,451,938 股限售股锁定期届满，该部分限售股已于 2017 年 9 月 21 日起上市流通。

3、普通股股份变动对最近一年和最近一期每股收益、每股净资产等财务指标的影响（如有）

√适用 □不适用

公司在 2017 年 6 月依据《2016 年度利润分配方案》以资本公积金向全体股东每股转增 1 股后，公司总股本由原来的 111,917,743 股变更为 223,835,486 股，致使公司报告期内每股收益、每

股净资产减少。

4、 公司认为必要或证券监管机构要求披露的其他内容

适用 不适用

(二) 限售股份变动情况

适用 不适用

单位: 股

股东名称	年初限售股数	本年解除限售股数	本年增加限售股数	年末限售股数	限售原因	解除限售日期
浙江天成科技有限公司	54,000,000	0	54,000,000	108,000,000	首发股票限售	2018年6月30日
天台众诚投资中心(有限合伙)	7,500,000	0	7,500,000	15,000,000	首发股票限售	2018年6月30日
陈邦锐	7,500,000	0	7,500,000	15,000,000	首发股票限售	2018年6月30日
陈邦锐	1,191,774	0	1,191,774	2,383,548	非公开发行股票限售	2019年9月21日
陈昂扬	2,250,000	0	2,250,000	4,500,000	首发股票限售	2018年6月30日
浙江东港投资有限公司	2,393,889	4,787,778	2,393,889	0	非公开发行股票限售	2017年9月21日
博时基金管理有限公司	2,374,420	4,748,840	2,374,420	0	非公开发行股票限售	2017年9月21日
财通基金管理有限公司	1,245,583	2,491,166	1,245,583	0	非公开发行股票限售	2017年9月21日
上海韬韞投资管理有限公司	1,198,712	2,397,424	1,198,712	0	非公开发行股票限售	2017年9月21日
泓德基金管理有限公司	1,198,591	2,397,182	1,198,591	0	非公开发行股票限售	2017年9月21日
第一创业证券股份有限公司	1,116,184	2,232,368	1,116,184	0	非公开发行股票限售	2017年9月21日
许利银	1,198,590	2,397,180	1,198,590	0	非公开发行股票限售	2017年9月21日
合计	83,167,743	21,451,938	83,167,743	144,883,548	/	/

二、 证券发行与上市情况

(一) 截至报告期内证券发行情况

适用 不适用

截至报告期内证券发行情况的说明(存续期内利率不同的债券,请分别说明):

适用 不适用

(二) 公司普通股股份总数及股东结构变动及公司资产和负债结构的变动情况

适用 不适用

公司2017年年初股份总数为111,917,743股,实施2016年利润分配方案后,公司股份总数增加了111,917,743股。截止报告期末公司总股本为223,835,486股。

公司2016年非公开发行股票中部分限售股在2017年限售期限届满上市流通,使公司限售股与非限售股比例结构发生变化,本次变动前后公司股本结构变动如下:

股份性质	本次变动前(股)	变动数(股)	本次变动后(股)
一、有限售条件的流通股份	166,335,486	-21,451,938	144,883,548

二、无限售条件的流通股份	57,500,000	21,451,938	78,951,938
三、股份总额	223,835,486	-	223,835,486

本次变动前后公司股本总数、资产和负责结构变动情况如下：

科目	2016年末	2017年末	本期末比上年同期末增减
总股本(股)	111,917,743.00	223,835,486.00	100%
归属于上市公司股东的净资产(元)	922,508,450.88	981,689,099.13	6.42%
总资产(元)	1,089,856,991.58	1,526,164,173.30	40.03%
资产负债率	15.36%	35.68%	增加20.32个百分点

(三) 现存的内部职工股情况

适用 不适用

三、股东和实际控制人情况

(一) 股东总数

截止报告期末普通股股东总数(户)	6,452
年度报告披露日前上一月末的普通股股东总数(户)	6,312

(二) 截止报告期末前十名股东、前十名流通股股东(或无限售条件股东)持股情况表

单位:股

前十名股东持股情况							
股东名称 (全称)	报告期内 增减	期末持股数 量	比例 (%)	持有有限售 条件股份数 量	质押或冻结情况		股东 性质
					股份 状态	数量	
浙江天成科投 有限公司	54,000,000	108,000,000	48.25	108,000,000	质押	54,928,900	境内非国有法人
陈邦锐	8,691,774	17,383,548	7.77	17,383,548	质押	11,520,000	境内自然人
天台众诚投资 中心(有限合 伙)	7,500,000	15,000,000	6.70	15,000,000	无	0	其他
任宝根	5,388,009	5,388,009	2.41	0	无	0	境内自然人
周世坚	3,779,068	4,879,068	2.18	0	无	0	境内自然人
浙江东港投资 有限公司	2,393,889	4,787,778	2.14	0	无	0	境内非国有法人
陈昂扬	2,250,000	4,500,000	2.01	4,500,000	无	0	境内自然人
舒玲璐	3,160,400	3,160,400	1.41	0	无	0	境内自然人
许利银	1,203,490	2,406,980	1.08	0	无	0	境内自然人
上海韬韞投资 管理有限公司 — 韬韞智慧定 增专项 1 期私 募基金	1,198,712	2,397,424	1.07	0	无	0	境内非国有法人
前十名无限售条件股东持股情况							
股东名称	持有无限售条 件流通股的数量	股份种类及数量					
		种类	数量				
任宝根	5,388,009	人民币普通股	5,388,009				
周世坚	4,879,068	人民币普通股	4,879,068				
浙江东港投资有限公司	4,787,778	人民币普通股	4,787,778				
舒玲璐	3,160,400	人民币普通股	3,160,400				
许利银	2,406,980	人民币普通股	2,406,980				

上海韬韞投资管理有限公司—韬韞智慧定增专项 1 期私募基金	2,397,424	人民币普通股	2,397,424
刘伟	1,715,000	人民币普通股	1,715,000
陈辉	1,593,500	人民币普通股	1,593,500
刘加珠	1,529,952	人民币普通股	1,529,952
何泳仪	1,263,214	人民币普通股	1,263,214
上述股东关联关系或一致行动的说明	陈邦锐持有天成科投 51%的股权。陈邦锐的妻子许筱荷持有天成科投 49%的股权，持有众诚投资 45.87%的投资额比例。陈昂扬为陈邦锐的弟弟。除此之外，公司未知上述其他股东是否存在关联关系或属于《上市公司收购管理办法》规定的一致行动关系。		

前十名有限售条件股东持股数量及限售条件

√适用 □不适用

单位：股

序号	有限售条件股东名称	持有的有限售条件股份数量	有限售条件股份可上市交易情况		限售条件
			可上市交易时间	新增可上市交易股份数量	
1	浙江天成科投有限公司	108,000,000	2018年6月30日		首发股票限售
2	天台众诚投资中心（有限合伙）	15,000,000	2018年6月30日		首发股票限售
3	陈邦锐	15,000,000	2018年6月30日		首发股票限售
4	陈邦锐	2,383,548	2019年9月21日		非公开发行股票限售
5	陈昂扬	4,500,000	2018年6月30日		首发股票限售
上述股东关联关系或一致行动的说明		陈邦锐持有天成科投 51%的股权。陈邦锐的妻子许筱荷持有天成科投 49%的股权，持有众诚投资 45.87%的投资额比例。陈昂扬为陈邦锐的弟弟。除此之外，公司未知上述其他股东是否存在关联关系或属于《上市公司收购管理办法》规定的一致行动关系。			

(三) 战略投资者或一般法人因配售新股成为前 10 名股东

□适用 √不适用

四、控股股东及实际控制人情况

(一) 控股股东情况

1 法人

√适用 □不适用

名称	浙江天成科投有限公司
单位负责人或法定代表人	许筱荷
成立日期	2009年12月22日
主要经营业务	科技、实业投资管理；投资咨询服务；日用百货、电子产品、纺织品、服装、家具、建筑材料、装饰材料批发、零售；货物进出口、技术进出口。
报告期内控股和参股的其他境内外上市公司的股权情况	无
其他情况说明	浙江天成科投有限公司于2017年9月19日与交易对手方签署了《购买协议》，收购英国注册公司 Acro Aircraft Seating Limited 100%股权。

2 自然人

□适用 √不适用

3 公司不存在控股股东情况的特别说明

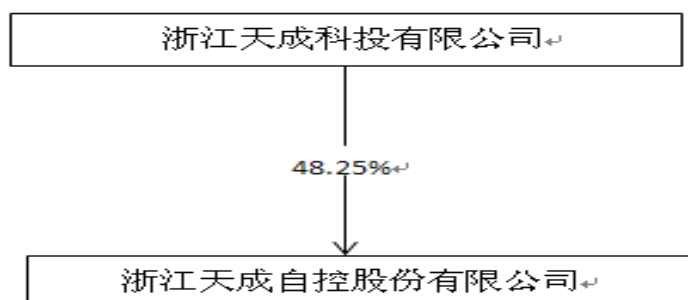
适用 不适用

4 报告期内控股股东变更情况索引及日期

适用 不适用

5 公司与控股股东之间的产权及控制关系的方框图

适用 不适用



(二) 实际控制人情况

1 法人

适用 不适用

2 自然人

适用 不适用

姓名	陈邦锐
国籍	中国
是否取得其他国家或地区居留权	否
主要职业及职务	公司董事长、总经理
过去 10 年曾控股的境内外上市公司情况	无
姓名	许筱荷
国籍	中国
是否取得其他国家或地区居留权	否
主要职业及职务	天成科投董事长，本公司董事
过去 10 年曾控股的境内外上市公司情况	无

3 公司不存在实际控制人情况的特别说明

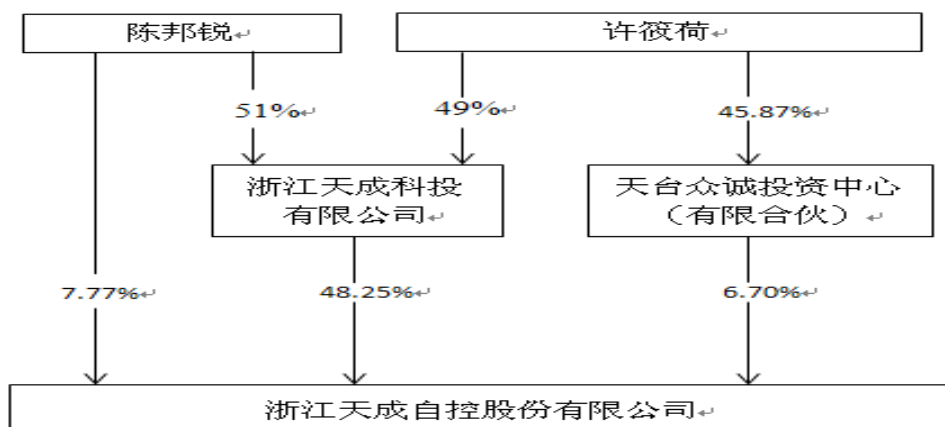
适用 不适用

4 报告期内实际控制人变更情况索引及日期

适用 不适用

5 公司与实际控制人之间的产权及控制关系的方框图

适用 不适用



6 实际控制人通过信托或其他资产管理方式控制公司

适用 不适用

(三) 控股股东及实际控制人其他情况介绍

适用 不适用

五、其他持股在百分之十以上的法人股东

适用 不适用

六、股份限制减持情况说明

适用 不适用

第七节 优先股相关情况

适用 不适用

第八节 董事、监事、高级管理人员和员工情况

一、持股变动情况及报酬情况

(一) 现任及报告期内离任董事、监事和高级管理人员持股变动及报酬情况

√适用 □不适用

单位：股

姓名	职务(注)	性别	年龄	任期起始日期	任期终止日期	年初持股数	年末持股数	年度内股份增减变动量	增减变动原因	报告期内从公司获得的税前报酬总额(万元)	是否在公司关联方获取报酬
陈邦锐	董事长、总经理	男	55	2017年04月18日	2020年4月17日	8,691,774	17,383,548	8,691,774	公积金转增股本	48.81	是
许筱荷	董事	女	55	2017年04月18日	2020年4月17日	0	0	0	无	0	否
陈庆联	董事	男	46	2017年04月18日	2020年4月17日	0	0	0	无	27.17	否
陈昀	董事	男	24	2017年12月29日	2020年4月17日	0	0	0	无	2.08	否
许述财	独立董事	男	40	2017年04月18日	2020年4月17日	0	0	0	无	5.25	否
聂织锦	独立董事	女	50	2017年04月18日	2020年4月17日	0	0	0	无	5.25	否
胡志强	独立董事	男	41	2017年12月30日	2020年4月17日	0	0	0	无	0	否
洪慧党	监事会主席	男	44	2017年04月18日	2020年4月17日	0	0	0	无	29.32	否
姚伟	监事	男	38	2017年04月18日	2020年4月17日	0	0	0	无	21.52	否
袁洪铎	监事	男	36	2017年04月18日	2020年4月17日	0	0	0	无	13.87	否
牛德林	副总经理	男	56	2017年04月18日	2020年4月17日	0	0	0	无	45.35	否
吴延坤	副总经理、董事会秘书	男	46	2017年10月25日	2020年4月17日	0	0	0	无	15.90	否
陈树峰	财务总监	男	48	2017年04月18日	2020年4月17日	0	0	0	无	44.40	否
庞正忠	独立董事	男	55	2010年10月28日	2017年4月18日	0	0	0	无	1.68	否
陈勇	独立董事	男	61	2010年10月28日	2017年4月18日	0	0	0	无	1.68	否
田金明	副总经理、	男	37	2012年07月03日	2017年8月21日	0	0	0	无	26.36	否

	董 事 会 秘 书										
刘继红	董事、副总经理	男	50	2010年10月28日	2017年12月13日	0	0	0	无	43.89	否
朱西产	独立董事	男	56	2011年12月30日	2017年12月29日	0	0		无	6.42	否
合计	/	/	/	/	/	8,691,774	17,383,548	8,691,774	/	338.95	/

姓名	主要工作经历
陈邦锐	台州市第三届党代表，台州市第四届人大代表，天台县第十四、十五届人大常委会委员，天台县非公有制经济代表人士并担任中国工程机械协会配套件分会副理事长、天台县企业信用促进会会长、天台县机电工业协会副会长、天台县工商联会副会长、天台县慈善总会白鹤镇分会名誉会长。曾获得“台州市 2002 年度职工经济技术创新能手”、“优秀企业家”、“十佳非公企业专业技术人才”、“党员积极分子”、“天台县专利先进个人”等荣誉称号。1992 年-1999 年任天台县交通汽车配件厂厂长，2000 年 1 月-2010 年 9 月任浙江天成座椅有限公司执行董事、总经理，2010 年 10 月-2012 年 4 月任公司总经理，2010 年 10 月至今任公司董事长，2015 年 12 月起兼任公司总经理。
许筱荷	1982 年-1992 年为天台县丽泽五金胶塑厂职工，1992-1999 年任天台县交通汽车配件厂会计，2000 年-2010 年 9 月任浙江天成座椅有限公司监事，2010 年 10 月至今任公司董事。
陈庆联	1998 年 3 月-1999 年 12 月在天台县交通汽车配件厂工作，为销售部业务员，2000 年 1 月-2010 年 9 月在浙江天成座椅有限公司工作，历任销售部业务员、销售部经理、内销总监，2010 年 10 月至今担任公司内销总监。2013 年 6 月至今兼任柳州天成汽车部件有限公司执行董事、总经理。2016 年 1 月起任公司董事。
陈昀	2017 年 2 月至今担任浙江天成自控股份有限公司总经理助理，兼任上海匀称农业科技有限公司执行董事，Acro Aircraft Seating Limited 董事长。
许述财	2007 年-2010 年清华大学汽车系博士后，2010 年至今在清华大学汽车系担任助理研究员、硕士研究生导师。
聂织锦	1997 年-2005 年在顺德康城会计师事务所担任审计经理，2005 年-2017 年 3 月在欧浦智网股份有限公司担任董事、财务总监、副总经理。
胡志强	2003 年-至 2005 年任平安证券股份有限公司业务经理，2005 年至 2007 年任上海市小耘律师事务所律师，2007 年至 2017 年 3 月任上海元达律师事务所律师，2017 年 3 月至今任北京市竞天公诚律师事务所上海分所合伙人。
洪慧党	1999 年-2010 年 10 月在浙江天成座椅有限公司工作，历任销售部业务员、采购部经理、销售管理部经理、制造部经理、质量总监兼品保部经理，现任公司工程商用车事业部生产负责人、合肥天成汽车配件有限公司监事、浙江天成物流有限公司监事、马鞍山永成汽车配件有限公司监事、济南远成汽车座椅有限公司监事。2010 年 10 月至今任公司监事会主席。

姚伟	曾参与完成浙江省科学技术成果“高强度升降减振座椅”、“智能记忆电动座椅”、“多功能空气悬挂式减振座椅”项目。1999年-2003年为嘉善顺达汽车配件制造有限公司技术员，2004年加入浙江天成座椅有限公司，历任技术员、技术服务部经理、产品研发部经理，2010年10月至今任公司职工代表监事。
袁洪铤	2000年加入浙江天成座椅有限公司，历任质检员、采购员、车间主任、采购部副经理、采购部经理，品保部副经理。现任公司供应商管理部经理。2010年10月至今任公司监事。
牛德林	曾获黑龙江科技进步三等奖、哈尔滨科技进步四等奖、哈尔滨交通局科技成果一等奖、天台县科技创新英才奖。2008年被评为天台县十佳外来人才。天台县第六届、第七届拔尖人才。参与起草了《土方机械司机座椅振动的实验室评价》、《土方机械司机座椅尺寸和要求》的国家标准。1985年-1988年为哈尔滨飞机制造公司汽车设计研究所底盘室设计员，1989年-1999年为黑龙江客车厂技术中心设计室设计员，1999年加入浙江天成座椅有限公司，历任技术部经理、制造部经理、总工程师，2010年10月至今任公司副总经理。
吴延坤	曾任浙江万丰奥威汽轮股份有限公司董事会秘书、副总经理，浙江爱仕达电器股份有限公司董事会秘书、兼副总经理，江苏金刚文化科技集团股份有限公司董事会秘书、上海岩石企业发展股份有限公司、上海五牛股权投资基金管理有限公司执行董事。
陈树峰	1993年至2001年任浙江省化工轻工总公司会计主管，2001年至2002年任杭州天宇消防工程有限公司财务经理，2002年至2004年任贝因美集团有限公司投融资部经理助理，2004年至2006年任方远集团邵武新天地房地产开发有限公司财务总监，2006年至2011年任贝因美集团有限公司资金管理中心经理、资产管理中心经理，2011年至2012年任浙江贝因美科工贸股份有限公司财务部高级经理，2012年12月加入公司。2013年1月至今任公司财务总监。

其它情况说明

适用 不适用

公司2016年年度股东大会通过了《关于选举公司董事的议案》，选举陈邦锐先生、许筱荷女士、刘继红先生、陈庆联先生为公司董事；选举朱西产先生、聂织锦女士、许述财先生为公司独立董事。

公司2017年第三次临时股东大会通过了《关于选举公司第三届董事会董事的议案》选举陈昀先生为公司董事；通过了《关于选举第三届独立董事的议案》选举胡志强先生为董事第三届独立董事。

2017年度，公司董事长、总经理陈邦锐先生在关联方浙江天台农村商业银行股份有限公司领取0.5万元的董事津贴。

(二) 董事、高级管理人员报告期内被授予的股权激励情况

适用 不适用

二、现任及报告期内离任董事、监事和高级管理人员的任职情况

(一) 在股东单位任职情况

√适用 □不适用

任职人员姓名	股东单位名称	在股东单位担任的职务	任期起始日期	任期终止日期
陈邦锐	浙江天成科技有限公司	监事	2011年5月	
许筱荷	浙江天成科技有限公司	执行董事、经理	2011年5月	
许筱荷	天台众诚投资中心（有限合伙）	执行事务合伙人	2010年6月	
在股东单位任职情况的说明				

(二) 在其他单位任职情况

√适用 □不适用

任职人员姓名	其他单位名称	在其他单位担任的职务	任期起始日期	任期终止日期
陈邦锐	浙江省天台县天成房地产开发有限公司	监事	2011年5月	
陈邦锐	天台县银信小额贷款股份有限公司	监事	2012年10月	
陈邦锐	浙江天台农村商业银行股份有限公司	董事	2005年3月	
陈邦锐	上海天成航空座椅有限公司	执行董事	2012年5月	
许筱荷	浙江省天台县天成房地产开发有限公司	执行董事、经理	2011年5月	
许筱荷	浙江天和联建设投资有限公司	董事	2012年1月	
陈庆联	浙江天成（十堰）自控有限公司	执行董事、总经理	2017年12月	
陈庆联	柳州天成汽车部件有限公司	执行董事、总经理	2013年6月	
陈庆联	郑州天成汽车配件有限公司	执行董事、总经理	2017年6月	
陈庆联	徐州天成自控汽车系统有限公司	执行董事、总经理	2017年12月	
陈昀	上海匀称农业科技有限公司	执行董事	2017年5月	
陈昀	Acro Aircraft Seating Limited	董事长	2017年11月	
许述财	苏州清泰汽车销售有限公司	总经理	2017年5月	
许述财	苏州清泰佳思提安全系统设备有限公司	副董事长	2017年6月	
许述财	苏州清博汽车信息咨询有限公司	执行董事	2014年2月	
许述财	苏州清泰汽车安全科技有限公司	董事长兼总经理	2015年4月	
聂织锦	广东特耐尔投资有限公司	总经理	2015年12月	

聂织锦	萍乡英顺企业管理有限公司	董事	2010年8月	
洪慧党	浙江天成（十堰）自控有限公司	监事	2013年4月	
洪慧党	合肥天成汽车配件有限公司	监事	2014年11月	
洪慧党	马鞍山永成汽车配件有限公司	监事	2015年1月	
洪慧党	浙江天成物流有限公司	监事	2014年11月	
洪慧党	济南远成汽车座椅有限公司	监事	2017年2月	
洪慧党	郑州天成汽车配件有限公司	监事	2017年6月	
洪慧党	南京天成自控汽车系统有限公司	监事	2017年11月	
洪慧党	徐州天成自控汽车系统有限公司	监事	2017年12月	
姚伟	柳州天成汽车部件有限公司	监事	2013年6月	
牛德林	合肥天成汽车配件有限公司	执行董事、总经理	2014年11月	
牛德林	马鞍山永成汽车配件有限公司	执行董事、总经理	2015年1月	
在其他单位任职情况的说明				

三、董事、监事、高级管理人员报酬情况

√适用 □不适用

董事、监事、高级管理人员报酬的决策程序	公司董事会下设薪酬与考核委员会，按绩效评价标准和程序，对高级管理人员进行评价，根据评价结果结合公司经营状况对高级管理人员的报酬提出合理化建议。独立董事津贴由股东大会决定。公司非独立董事、监事根据在公司担任的管理职务领取对应的岗位工资，不设非独立董事津贴及监事津贴。
董事、监事、高级管理人员报酬确定依据	公司董事、监事、高级管理人员的报酬均根据公司制定的工资政策发放。
董事、监事和高级管理人员报酬的实际支付情况	报告期董事、监事和高级管理人员应付报酬已支付，和本报告披露的薪酬总额一致。
报告期末全体董事、监事和高级管理人员实际获得的报酬合计	人民币 338.95 万元。

四、公司董事、监事、高级管理人员变动情况

√适用 □不适用

姓名	担任的职务	变动情形	变动原因
许述财	独立董事	选举	换届

聂织锦	独立董事	选举	换届
胡志强	独立董事	选举	选举
陈昀	董事	选举	选举
吴延坤	副总经理、董事会秘书	聘任	聘任
田金明	副总经理、董事会秘书	离任	辞职
朱西产	独立董事	离任	任职期满
庞正忠	独立董事	离任	换届
陈勇	独立董事	离任	换届
刘继红	董事、副总经理	离任	辞职

五、近三年受证券监管机构处罚的情况说明

适用 不适用

六、母公司和主要子公司的员工情况

(一) 员工情况

母公司在职员工的数量	805
主要子公司在职员工的数量	672
在职员工的数量合计	1,477
母公司及主要子公司需承担费用的离退休职工人数	
专业构成	
专业构成类别	专业构成人数
生产人员	945
销售人员	55
技术人员	195
财务人员	23
行政人员	72
其他人员	187
合计	1,477
教育程度	
教育程度类别	数量（人）
硕士及以上	13
大学本科	199
大专学历	206
中专（或高中	320
中专以下	739
合计	1,477

(二) 薪酬政策

√适用 □不适用

公司尊重所有员工为企业发展做出的贡献，根据公司薪资福利政策的基础上，实现个人基准薪酬与岗位相对价值相匹配、个人薪酬与绩效相匹配、薪酬总额与公司效益相匹配。

1、薪资依据：员工薪资主要取决于个人技能、贡献、岗位以及社会薪资水平，公司致力为员工提供对内公平、对外具备一定竞争力的薪资结构。

2、薪资策略：公司参照地区工资水平，兼顾员工对公司的贡献度，综合岗位确定薪资，确保工资的竞争力与稳定性。

3、薪资调整原则：公司坚持员工以自己工作技能和绩效来获得收入增加的做法。绩效考核和人事评价结果作为员工薪资调整的基础。

(三) 培训计划

√适用 □不适用

据公司发展的总体要求，结合行业特点和公司员工岗位技能的要求，公司制定了系统的员工培训计划：

1、以胜任岗位所需要的技能和素质为依据，逐步建立公司内部分层分类的人才培训体系，有计划、有步骤、有针对性地对各类各级员工进行培训，适应不同层次、不同类别培训对象的不同需求；

2、2017 年将完善培训运营管理体系，继续以分类分层的人才培养模式，通过系统培训提高

员工的业务水平和整体素质；

3、实施专项人才培养项目，加强对重要人才紧缺人才的培养；

4、不断丰富培训手段，增加网络培训、轮岗、行业交流研讨、对标学习、行动学习等培训形式；

5、继续实施职业技能与上岗认证培训，继续开展生产技能竞赛活动。

(四) 劳务外包情况

适用 不适用

劳务外包的工时总数	418805 小时
劳务外包支付的报酬总额	8,994,297.09 元

七、其他

适用 不适用

第九节 公司治理

一、公司治理相关情况说明

适用 不适用

报告期内，本公司股东大会、董事会、监事会和经营层均严格按照《公司法》、《证券法》、《上市公司治理准则》、《上海证券交易所股票上市规则》等法律、法规、规范性文件和本公司《章程》的规定，认真履职，规范运作。公司董事、监事及高级管理人员勤勉尽责并均能忠实履行职务，切实维护投资者和公司的利益。本公司法人治理状况与中国证监会有关上市公司治理的要求不存在重大差异。

公司治理与中国证监会相关规定的要求是否存在重大差异；如有重大差异，应当说明原因

适用 不适用

二、股东大会情况简介

会议届次	召开日期	决议刊登的指定网站的查询索引	决议刊登的披露日期
2016 年年度股东大会	2017 年 04 月 18 日	http://www.sse.com.cn/	2017 年 04 月 19 日
2017 年第一次临时股东大会	2017 年 08 月 25 日	http://www.sse.com.cn/	2017 年 08 月 26 日
2017 年第二次临时股东大会	2017 年 11 月 10 日	http://www.sse.com.cn/	2017 年 11 月 11 日
2017 年第三次临时股东大会	2017 年 12 月 29 日	http://www.sse.com.cn/	2017 年 12 月 30 日

股东大会情况说明

适用 不适用

2017 年，公司召开的年度股东大会和临时股东大会审议的所有议案均获通过。

三、董事履行职责情况

(一) 董事参加董事会和股东大会的情况

董事姓名	是否独立董事	参加董事会情况						参加股东大会情况
		本年应参加董事会次数	亲自出席次数	以通讯方式参加次数	委托出席次数	缺席次数	是否连续两次未亲自参加会议	出席股东大会的次数
陈邦锐	否	10	10	0	0	0	否	4
许筱荷	否	10	10	0	0	0	否	4
陈庆联	否	10	10	0	0	0	否	4
刘继红	否	10	10	0	0	0	否	3
许述财	是	9	9	8	0	0	否	0
聂织锦	是	9	9	8	0	0	否	0
朱西产	是	10	10	8	0	0	否	1

连续两次未亲自出席董事会会议的说明

适用 不适用

年内召开董事会会议次数	10
其中：现场会议次数	2
通讯方式召开会议次数	0
现场结合通讯方式召开会议次数	8

(二) 独立董事对公司有关事项提出异议的情况

适用 不适用

(三) 其他

适用 不适用

四、董事会下设专门委员会在报告期内履行职责时所提出的重要意见和建议，存在异议事项的，应当披露具体情况

适用 不适用

五、监事会发现公司存在风险的说明

适用 不适用

六、公司就其与控股股东在业务、人员、资产、机构、财务等方面存在的不能保证独立性、不能保持自主经营能力的情况说明

适用 不适用

存在同业竞争的，公司相应的解决措施、工作进度及后续工作计划

适用 不适用

公司控股股东天成科投于 2017 年 9 月 19 日与交易对手方签署了《购买协议》，天成科投拟收购 Acro Aircraft Seating Limited（简称“Acro”）100% 股权，Acro 为英国注册公司，主要从事飞机座椅的研发、装配及销售。天成科投承诺将 Acro 公司 100% 股权过户至天成科投或其指定企业之日起 36 个月内，以上市公司认可且符合相关法律、法规规定的方式，履行所需的程序后，将所持有的 Acro Aircraft Seating Ltd 公司全部股权一次性注入天成自控。如届时天成自控明确放弃优

先受让权或使用现金或新增股份及其他合法合规方式收购天成科投持有的 Acro Aircraft Seating Ltd 公司全部股权事项未获得天成自控董事会、股东大会或有关监管机构核准的，天成科投将在上述事项发生之日一年以内，将天成科投持有的 Acro Aircraft Seating Ltd 公司全部股权转让给独立的第三方，以解决本次股权收购交易完成后与上市公司构成的同业竞争情形。报告期内，天成科投已完成对 Acro 的收购。

七、报告期内对高级管理人员的考评机制，以及激励机制的建立、实施情况

适用 不适用

公司建立了较为完善的高级管理人员选聘、考核、激励与约束机制并不断完善。公司高级管理人员由董事会聘任，董事会下设的薪酬与考核委员会对高级管理人员的工作能力、履行职责、责任目标完成情况进行考核。报告期内，公司高级管理人员均能够严格按照《公司法》、《公司章程》及国家有关法律法规的要求，认真履行职责，在董事会的正确指导下不断加强内部管理，为公司未来发展奠定基础。

八、是否披露内部控制自我评价报告

适用 不适用

公司第三届第十次董事会审议通过了《关于公司 2017 年度内部控制评价报告及审计报告的议案》，《公司 2017 年度内部控制评价报告》全文详见公司于同日在上海证券交易所网站发布的相关公告。

报告期内内部控制存在重大缺陷情况的说明

适用 不适用

九、内部控制审计报告的相关情况说明

适用 不适用

公司内控审计机构天健会计师事务所（特殊普通合伙）出具了《内部控制审计报告》，认为：天成自控公司于 2017 年 12 月 31 日按照《企业内部控制基本规范》和相关规定在所有重大方面保持了有效的财务报告内部控制。全文详见公司于同日在上海证券交易所网站发布的相关公告。

是否披露内部控制审计报告：是

十、其他

适用 不适用

第十节 公司债券相关情况

适用 不适用

第十一节 财务报告

一、审计报告

√适用 □不适用

浙江天成自控股份有限公司全体股东：

一、 审计意见

我们审计了浙江天成自控股份有限公司（以下简称天成自控公司）财务报表，包括 2017 年 12 月 31 日的合并及母公司资产负债表，2017 年度的合并及母公司利润表、合并及母公司现金流量表、合并及母公司所有者权益变动表，以及相关财务报表附注。

我们认为，后附的财务报表在所有重大方面按照企业会计准则的规定编制，公允反映了天成自控公司 2017 年 12 月 31 日的合并及母公司财务状况，以及 2017 年度的合并及母公司经营成果和现金流量。

二、 形成审计意见的基础

我们按照中国注册会计师审计准则的规定执行了审计工作。审计报告的“注册会计师对财务报表审计的责任”部分进一步阐述了我们在这些准则下的责任。按照中国注册会计师职业道德守则，我们独立于天成自控公司，并履行了职业道德方面的其他责任。我们相信，我们获取的审计证据是充分、适当的，为发表审计意见提供了基础。

三、 关键审计事项

关键审计事项是我们根据职业判断，认为对本期财务报表审计最为重要的事项。这些事项的应对以对财务报表整体进行审计并形成审计意见为背景，我们不对这些事项单独发表意见。

（一）收入确认

1. 关键审计事项

参见财务报表附注三（二十一）、财务报表附注五（二）1 与财务报表附注十三（二）1。天成自控公司主要从事车辆座椅的研发、生产和销售。由于营业收入是贵公司关键业绩指标之一，且存在可能操纵收入时点以达到特定目标或预期的固有风险。因此，我们将收入的识别为关键审计事项。

2. 审计中的应对

(1) 了解及测试公司销售与收款相关内部控制的设计和运行有效性。

(2) 检查主要客户合同相关条款，并评价公司收入确认是否符合会计准则的要求。

(3) 通过公开渠道查询主要客户的工商登记资料等，确认主要客户与公司及主要关联方不存在关联关系。

(4) 向客户函证应收款项余额及当期销售额。

(5) 检查并核对主要客户的合同、开票通知单、发货单、结算单据、销售发票、报关单、提单、收款单据等原始单据，核实公司收入确认是否与披露的会计政策一致。

(6) 对营业收入实施截止测试，确认收入确认是否记录在正确的会计期间。

(二) 应收账款的减值

1. 关键审计事项

参见财务报表附注三（十）与财务报表附注五(一)3。截至 2017 年 12 月 31 日，天成自控公司应收账款余额 33,535.16 万元，坏账准备余额 1,815.85 万元。由于应收账款余额重大且坏账准备的评估涉及管理层的重大会计估计及判断，因此我们将应收账款的减值识别为关键审计事项。

2. 审计中的应对

(1) 了解及测试公司应收账款减值相关内部控制的设计和运行有效性。

(2) 复核管理层有关应收账款坏账准备计提会计政策的合理性及一致性。

(3) 选取样本对金额重大的应收账款余额实施了函证程序，并将函证结果与公司账面记录的金额进行核对。

(4) 结合应收账款发生额情况、以往坏账发生金额及期后回款情况，分析坏账政策计提的谨慎合理性。

(5) 对应收账款余额较大及账龄时间长的客户，通过公开渠道查询与债务人有关的信息，以识别是否存在影响公司应收账款坏账准备评估结果的情形。对于账龄时间长的应收账款，我们还与管理层进行了沟通，了解账龄时间长的原因以及管理层对于其可回收性的评估。

(6) 对管理层按账龄分析法计提坏账准备的应收账款进行分析，并选取样本对账龄准确性进行测试。

四、其他信息

天成自控公司管理层（以下简称管理层）对其他信息负责。其他信息包括年度报告中涵盖的信息，但不包括财务报表和我们的审计报告。

我们对财务报表发表的审计意见不涵盖其他信息，我们也不对其他信息发表任何形式的鉴证结论。

结合我们对财务报表的审计，我们的责任是阅读其他信息，在此过程中，考虑其他信息是否与财务报表或我们在审计过程中了解到的情况存在重大不一致或者似乎存在重大错报。

基于我们已执行的工作，如果我们确定其他信息存在重大错报，我们应当报告该事实。在这方面，我们无任何事项需要报告。

五、管理层和治理层对财务报表的责任

管理层负责按照企业会计准则的规定编制财务报表，使其实现公允反映，并设计、执行和维护必要的内部控制，以使财务报表不存在由于舞弊或错误导致的重大错报。

在编制财务报表时，管理层负责评估天成自控公司的持续经营能力，披露与持续经营相关的事项（如适用），并运用持续经营假设，除非计划进行清算、终止运营或别无其他现实的选择。

天成自控公司治理层（以下简称治理层）负责监督天成自控公司的财务报告过程。

六、注册会计师对财务报表审计的责任

我们的目标是对财务报表整体是否不存在由于舞弊或错误导致的重大错报获取合理保证，并出具包含审计意见的审计报告。合理保证是高水平的保证，但并不能保证按照审计准则执行的审计在某一重大错报存在时总能发现。错报可能由于舞弊或错误导致，如果合理预期错报单独或汇总起来可能影响财务报表使用者依据财务报表作出的经济决策，则通常认为错报是重大的。

在按照审计准则执行审计工作的过程中，我们运用职业判断，并保持职业怀疑。同时，我们也执行以下工作：

（一）识别和评估由于舞弊或错误导致的财务报表重大错报风险，设计和实施审计程序以应对这些风险，并获取充分、适当的审计证据，作为发表审计意见的基础。由于舞弊可能涉及串通、伪造、故意遗漏、虚假陈述或凌驾于内部控制之上，未能发现

由于舞弊导致的重大错报的风险高于未能发现由于错误导致的重大错报的风险。

(二) 了解与审计相关的内部控制，以设计恰当的审计程序。

(三) 评价管理层选用会计政策的恰当性和作出会计估计及相关披露的合理性。

(四) 对管理层使用持续经营假设的恰当性得出结论。同时，根据获取的审计证据，就可能对天成自控公司持续经营能力产生重大疑虑的事项或情况是否存在重大不确定性得出结论。如果我们得出结论认为存在重大不确定性，审计准则要求我们在审计报告中提请报表使用者注意财务报表中的相关披露；如果披露不充分，我们应当发表非无保留意见。我们的结论基于截至审计报告日可获得的信息。然而，未来的事项或情况可能导致天成自控公司不能持续经营。

(五) 评价财务报表的总体列报、结构和内容（包括披露），并评价财务报表是否公允反映相关交易和事项。

(六) 就天成自控公司中实体或业务活动的财务信息获取充分、适当的审计证据，以对财务报表发表审计意见。我们负责指导、监督和执行集团审计，并对审计意见承担全部责任。

我们与治理层就计划的审计范围、时间安排和重大审计发现等事项进行沟通，包括沟通我们在审计中识别出的值得关注的内部控制缺陷。

我们还就已遵守与独立性相关的职业道德要求向治理层提供声明，并与治理层沟通可能被合理认为影响我们独立性的所有关系和其他事项，以及相关的防范措施（如适用）。

从与治理层沟通过的事项中，我们确定哪些事项对本期财务报表审计最为重要，因而构成关键审计事项。我们在审计报告中描述这些事项，除非法律法规禁止公开披露这些事项，或在极少数情形下，如果合理预期在审计报告中沟通某事项造成的负面后果超过在公众利益方面产生的益处，我们确定不应在审计报告中沟通该事项。

天健会计师事务所（特殊普通合伙）

中国·杭州

中国注册会计师：
（项目合伙人）

中国注册会计师：

二〇一八年 月 日

二、财务报表

合并资产负债表

2017 年 12 月 31 日

编制单位: 浙江天成自控股份有限公司

单位:元 币种:人民币

项目	附注	期末余额	期初余额
流动资产:			
货币资金	1	124,278,389.66	295,189,915.86
结算备付金			
拆出资金			
以公允价值计量且其变动计入当期损益的金融资产			
衍生金融资产			
应收票据	2	113,015,549.08	36,291,005.34
应收账款	3	317,193,057.00	124,424,002.56
预付款项	4	4,599,108.52	2,970,033.87
应收保费			
应收分保账款			
应收分保合同准备金			
应收利息			
应收股利			
其他应收款	5	5,463,845.72	3,266,608.09
买入返售金融资产			
存货	6	170,176,193.25	75,853,780.34
持有待售资产			
一年内到期的非流动资产			
其他流动资产	7	230,742,440.14	214,874,484.75
流动资产合计		965,468,583.37	752,869,830.81
非流动资产:			
发放贷款和垫款			
可供出售金融资产	8	3,500,000.00	3,500,000.00
持有至到期投资			
长期应收款			
长期股权投资			
投资性房地产			
固定资产	9	365,134,697.14	128,193,009.64
在建工程	10	38,331,689.57	93,710,214.63
工程物资			
固定资产清理			
生产性生物资产			
油气资产			
无形资产	11	106,556,136.07	79,139,528.11
开发支出			
商誉			
长期待摊费用			

递延所得税资产	12	2,722,289.22	1,173,966.13
其他非流动资产	13	44,450,777.93	31,270,442.26
非流动资产合计		560,695,589.93	336,987,160.77
资产总计		1,526,164,173.30	1,089,856,991.58
流动负债：	10		
短期借款	14	90,000,000.00	
向中央银行借款			
吸收存款及同业存放			
拆入资金			
以公允价值计量且其变动计入当期损益的金融负债			
衍生金融负债			
应付票据	15	109,735,140.00	32,286,799.40
应付账款	16	323,031,935.03	120,866,388.40
预收款项	17	4,641,905.08	5,831,406.69
卖出回购金融资产款			
应付手续费及佣金			
应付职工薪酬	18	6,946,776.84	5,098,522.76
应交税费	19	3,431,730.94	1,133,963.40
应付利息	20	80,116.67	
应付股利			
其他应付款	21	6,607,469.61	2,131,460.05
应付分保账款			
保险合同准备金			
代理买卖证券款			
代理承销证券款			
持有待售负债			
一年内到期的非流动负债			
其他流动负债			
流动负债合计		544,475,074.17	167,348,540.70
非流动负债：			
长期借款			
应付债券			
其中：优先股			
永续债			
长期应付款			
长期应付职工薪酬			
专项应付款			
预计负债			
递延收益			
递延所得税负债			
其他非流动负债			
非流动负债合计			
负债合计		544,475,074.17	167,348,540.70
所有者权益			
股本	22	223,835,486.00	111,917,743.00
其他权益工具			
其中：优先股			

永续债			
资本公积	23	513,605,896.07	625,523,639.07
减：库存股			
其他综合收益	24	-70,804.36	-322,043.75
专项储备			
盈余公积	25	26,578,554.55	19,759,367.87
一般风险准备			
未分配利润	26	217,739,966.87	165,629,744.69
归属于母公司所有者权益合计		981,689,099.13	922,508,450.88
少数股东权益			
所有者权益合计		981,689,099.13	922,508,450.88
负债和所有者权益总计		1,526,164,173.30	1,089,856,991.58

法定代表人：陈邦锐 主管会计工作负责人：陈树峰 会计机构负责人：郑丛成

母公司资产负债表

2017 年 12 月 31 日

编制单位：浙江天成自控股份有限公司

单位：元 币种：人民币

项目	附注	期末余额	期初余额
流动资产：			
货币资金		122,614,100.38	293,037,557.10
以公允价值计量且其变动计入当期损益的金融资产			
衍生金融资产			
应收票据		113,015,549.08	36,291,005.34
应收账款		423,024,875.92	176,416,953.59
预付款项	1	4,103,175.75	2,454,194.73
应收利息			
应收股利			
其他应收款		13,237,236.62	23,604,155.96
存货	2	161,261,321.55	69,694,683.54
持有待售资产			
一年内到期的非流动资产			
其他流动资产		216,913,110.88	208,188,266.88
流动资产合计		1,054,169,370.18	809,686,817.14
非流动资产：			
可供出售金融资产		3,500,000.00	3,500,000.00
持有至到期投资			
长期应收款			
长期股权投资	3	48,001,260.94	37,501,260.94
投资性房地产			
固定资产		278,348,855.41	127,965,762.16
在建工程		29,191,824.44	53,194,476.38
工程物资			
固定资产清理			
生产性生物资产			

油气资产			
无形资产		72,273,847.57	44,098,355.53
开发支出			
商誉			
长期待摊费用			
递延所得税资产		2,722,289.22	1,173,966.13
其他非流动资产		44,450,777.93	31,060,442.26
非流动资产合计		478,488,855.51	298,494,263.40
资产总计		1,532,658,225.69	1,108,181,080.54
流动负债：			
短期借款		90,000,000.00	
以公允价值计量且其变动计入当期损益的金融负债			
衍生金融负债			
应付票据		109,735,140.00	32,286,799.40
应付账款		328,623,493.67	137,620,215.70
预收款项		4,638,969.39	5,830,186.96
应付职工薪酬		6,282,796.10	4,661,160.19
应交税费		2,890,337.66	808,212.38
应付利息		80,116.67	
应付股利			
其他应付款		8,872,218.74	2,439,444.94
持有待售负债			
一年内到期的非流动负债			
其他流动负债			
流动负债合计		551,123,072.23	183,646,019.57
非流动负债：			
长期借款			
应付债券			
其中：优先股			
永续债			
长期应付款			
长期应付职工薪酬			
专项应付款			
预计负债			
递延收益			
递延所得税负债			
其他非流动负债			
非流动负债合计			
负债合计		551,123,072.23	183,646,019.57
所有者权益：			
股本		223,835,486.00	111,917,743.00
其他权益工具			
其中：优先股			
永续债			
资本公积		513,605,896.07	625,523,639.07
减：库存股			
其他综合收益			

专项储备			
盈余公积		26,578,554.55	19,759,367.87
未分配利润		217,515,216.84	167,334,311.03
所有者权益合计		981,535,153.46	924,535,060.97
负债和所有者权益总计		1,532,658,225.69	1,108,181,080.54

法定代表人：陈邦锐 主管会计工作负责人：陈树峰 会计机构负责人：郑丛成

合并利润表
2017 年 1—12 月

单位:元 币种:人民币

项目	附注	本期发生额	上期发生额
一、营业总收入		783,092,965.28	361,063,828.58
其中：营业收入	1	783,092,965.28	361,063,828.58
利息收入			
已赚保费			
手续费及佣金收入			
二、营业总成本		710,132,529.92	324,158,195.79
其中：营业成本	1	579,172,857.53	243,554,763.90
利息支出			
手续费及佣金支出			
退保金			
赔付支出净额			
提取保险合同准备金净额			
保单红利支出			
分保费用			
税金及附加	2	4,543,127.56	3,577,242.81
销售费用	3	45,779,706.61	28,258,521.02
管理费用	4	76,320,262.52	50,294,182.72
财务费用	5	-6,171,197.82	-3,512,226.81
资产减值损失	6	10,487,773.52	1,985,712.15
加：公允价值变动收益（损失以“－”号填列）			
投资收益（损失以“－”号填列）	7	3,218,231.26	713,984.40
其中：对联营企业和合营企业的投资收益			
资产处置收益（损失以“－”号填列）	8	19,441.02	-200,597.83
汇兑收益（损失以“－”号填列）			
其他收益	9	3,425,790.63	
三、营业利润（亏损以“－”号填列）		79,623,898.27	37,419,019.36
加：营业外收入	10		3,157,454.06
减：营业外支出	11	170,840.64	440,216.41
四、利润总额（亏损总额以“－”号填列）		79,453,057.63	40,136,257.01
减：所得税费用	12	9,331,874.47	4,914,948.08
五、净利润（净亏损以“－”号填列）		70,121,183.16	35,221,308.93
（一）按经营持续性分类			
1.持续经营净利润（净亏损以“－”号填列）		70,121,183.16	35,221,308.93
2.终止经营净利润（净亏损以“－”号填列）			
（二）按所有权归属分类			

1.少数股东损益			
2.归属于母公司股东的净利润		70,121,183.16	35,221,308.93
六、其他综合收益的税后净额	13	251,239.39	-204,829.39
归属母公司所有者的其他综合收益的税后净额		251,239.39	-204,829.39
(一)以后不能重分类进损益的其他综合收益			
1.重新计量设定受益计划净负债或净资产的变动			
2.权益法下在被投资单位不能重分类进损益的其他综合收益中享有的份额			
(二)以后将重分类进损益的其他综合收益		251,239.39	-204,829.39
1.权益法下在被投资单位以后将重分类进损益的其他综合收益中享有的份额			
2.可供出售金融资产公允价值变动损益			
3.持有至到期投资重分类为可供出售金融资产损益			
4.现金流量套期损益的有效部分			
5.外币财务报表折算差额		251,239.39	-204,829.39
6.其他			
归属于少数股东的其他综合收益的税后净额			
七、综合收益总额		70,372,422.55	35,016,479.54
归属于母公司所有者的综合收益总额		70,372,422.55	35,016,479.54
归属于少数股东的综合收益总额			
八、每股收益：			
(一)基本每股收益(元/股)		0.31	0.17
(二)稀释每股收益(元/股)		0.31	0.17

法定代表人：陈邦锐 主管会计工作负责人：陈树峰 会计机构负责人：郑丛成

母公司利润表
2017年1—12月

单位：元 币种：人民币

项目	附注	本期发生额	上期发生额
一、营业收入	1	873,546,108.68	413,354,330.88
减：营业成本	1	683,515,940.03	303,838,737.25
税金及附加		3,643,693.24	2,967,173.45
销售费用		44,674,267.82	27,486,811.98
管理费用	2	67,618,938.98	44,749,201.79
财务费用		-6,193,633.05	-3,531,776.30
资产减值损失		10,414,423.83	1,928,548.81
加：公允价值变动收益（损失以“-”号填列）			
投资收益（损失以“-”号填列）	3	3,218,231.26	713,984.40
其中：对联营企业和合营企业的投资收益			
资产处置收益（损失以“-”号填列）		19,441.02	-200,597.83
其他收益		3,352,774.77	
二、营业利润（亏损以“-”号填列）		76,462,924.88	36,429,020.47

加：营业外收入			3,115,801.06
减：营业外支出		81,954.80	387,327.68
三、利润总额（亏损总额以“-”号填列）		76,380,970.08	39,157,493.85
减：所得税费用		8,189,103.29	4,080,823.91
四、净利润（净亏损以“-”号填列）		68,191,866.79	35,076,669.94
（一）持续经营净利润（净亏损以“-”号填列）		68,191,866.79	35,076,669.94
（二）终止经营净利润（净亏损以“-”号填列）			
五、其他综合收益的税后净额			
（一）以后不能重分类进损益的其他综合收益			
1.重新计量设定受益计划净负债或净资产的变动			
2.权益法下在被投资单位不能重分类进损益的其他综合收益中享有的份额			
（二）以后将重分类进损益的其他综合收益			
1.权益法下在被投资单位以后将重分类进损益的其他综合收益中享有的份额			
2.可供出售金融资产公允价值变动损益			
3.持有至到期投资重分类为可供出售金融资产损益			
4.现金流量套期损益的有效部分			
5.外币财务报表折算差额			
6.其他			
六、综合收益总额		68,191,866.79	35,076,669.94
七、每股收益：			
（一）基本每股收益(元/股)			
（二）稀释每股收益(元/股)			

法定代表人：陈邦锐 主管会计工作负责人：陈树峰 会计机构负责人：郑丛成

合并现金流量表
2017 年 1—12 月

单位：元 币种：人民币

项目	附注	本期发生额	上期发生额
一、经营活动产生的现金流量：			
销售商品、提供劳务收到的现金		276,846,734.37	279,387,506.95
客户存款和同业存放款项净增加额			
向中央银行借款净增加额			
向其他金融机构拆入资金净增加额			
收到原保险合同保费取得的现金			
收到再保险业务现金净额			
保户储金及投资款净增加额			
处置以公允价值计量且其变动计入当期损益的金融资产净增加额			
收取利息、手续费及佣金的现金			

拆入资金净增加额			
回购业务资金净增加额			
收到的税费返还		1,486,184.92	3,408,428.76
收到其他与经营活动有关的现金	1	17,630,742.98	5,139,052.86
经营活动现金流入小计		295,963,662.27	287,934,988.57
购买商品、接受劳务支付的现金		186,734,159.70	109,360,148.66
客户贷款及垫款净增加额			
存放中央银行和同业款项净增加额			
支付原保险合同赔付款项的现金			
支付利息、手续费及佣金的现金			
支付保单红利的现金			
支付给职工以及为职工支付的现金		126,217,430.55	78,597,207.96
支付的各项税费		19,354,621.49	17,016,046.24
支付其他与经营活动有关的现金	2	81,590,466.45	43,648,714.80
经营活动现金流出小计		413,896,678.19	248,622,117.66
经营活动产生的现金流量净额		-117,933,015.92	39,312,870.91
二、投资活动产生的现金流量：			
收回投资收到的现金			
取得投资收益收到的现金		3,218,231.26	713,984.40
处置固定资产、无形资产和其他长期资产收回的现金净额		248,500.00	191,254.17
处置子公司及其他营业单位收到的现金净额			
收到其他与投资活动有关的现金	3	200,000,000.00	
投资活动现金流入小计		203,466,731.26	905,238.57
购建固定资产、无形资产和其他长期资产支付的现金		150,323,789.37	141,043,699.42
投资支付的现金			
质押贷款净增加额			
取得子公司及其他营业单位支付的现金净额			
支付其他与投资活动有关的现金	4	200,000,000.00	200,000,000.00
投资活动现金流出小计		350,323,789.37	341,043,699.42
投资活动产生的现金流量净额		-146,857,058.11	-340,138,460.85
三、筹资活动产生的现金流量：			
吸收投资收到的现金			496,957,965.36
其中：子公司吸收少数股东投资收到的现金			
取得借款收到的现金		110,000,000.00	18,280,000.00
发行债券收到的现金			
收到其他与筹资活动有关的现金			
筹资活动现金流入小计		110,000,000.00	515,237,965.36
偿还债务支付的现金		20,000,000.00	18,280,000.00
分配股利、利润或偿付利息支付的现金		12,357,453.46	10,967,773.80
其中：子公司支付给少数股东的股利、利润			
支付其他与筹资活动有关的现金	5	660,377.36	3,797,876.61

筹资活动现金流出小计		33,017,830.82	33,045,650.41
筹资活动产生的现金流量净额		76,982,169.18	482,192,314.95
四、汇率变动对现金及现金等价物的影响		251,239.39	-204,829.39
五、现金及现金等价物净增加额		-187,556,665.46	181,161,895.62
加：期初现金及现金等价物余额		280,111,915.12	98,950,019.50
六、期末现金及现金等价物余额		92,555,249.66	280,111,915.12

法定代表人：陈邦锐 主管会计工作负责人：陈树峰 会计机构负责人：郑丛成

母公司现金流量表

2017 年 1—12 月

单位：元 币种：人民币

项目	附注	本期发生额	上期发生额
一、经营活动产生的现金流量：			
销售商品、提供劳务收到的现金		324,310,538.52	310,959,987.33
收到的税费返还		1,448,770.38	3,408,428.76
收到其他与经营活动有关的现金		29,776,227.61	5,680,518.01
经营活动现金流入小计		355,535,536.51	320,048,934.10
购买商品、接受劳务支付的现金		308,306,333.15	195,191,921.69
支付给职工以及为职工支付的现金		111,522,215.74	62,835,672.18
支付的各项税费		13,314,880.50	10,863,771.17
支付其他与经营活动有关的现金		74,636,696.43	39,970,704.51
经营活动现金流出小计		507,780,125.82	308,862,069.55
经营活动产生的现金流量净额		-152,244,589.31	11,186,864.55
二、投资活动产生的现金流量：			
收回投资收到的现金			
取得投资收益收到的现金		3,218,231.26	713,984.40
处置固定资产、无形资产和其他长期资产收回的现金净额		248,500.00	191,254.17
处置子公司及其他营业单位收到的现金净额			
收到其他与投资活动有关的现金		200,000,000.00	
投资活动现金流入小计		203,466,731.26	905,238.57
购建固定资产、无形资产和其他长期资产支付的现金		104,772,907.11	107,440,759.23
投资支付的现金		10,500,000.00	5,000,000.00
取得子公司及其他营业单位支付的现金净额			
支付其他与投资活动有关的现金		200,000,000.00	200,000,000.00
投资活动现金流出小计		315,272,907.11	312,440,759.23
投资活动产生的现金流量净额		-111,806,175.85	-311,535,520.66
三、筹资活动产生的现金流量：			
吸收投资收到的现金			496,957,965.36
取得借款收到的现金		110,000,000.00	5,000,000.00
发行债券收到的现金			
收到其他与筹资活动有关的现金			
筹资活动现金流入小计		110,000,000.00	501,957,965.36

偿还债务支付的现金		20,000,000.00	5,000,000.00
分配股利、利润或偿付利息支付的 现金		12,357,453.46	10,527,791.67
支付其他与筹资活动有关的现金		660,377.36	3,797,876.61
筹资活动现金流出小计		33,017,830.82	19,325,668.28
筹资活动产生的现金流量净额		76,982,169.18	482,632,297.08
四、汇率变动对现金及现金等价物的 影响			
五、现金及现金等价物净增加额		-187,068,595.98	182,283,640.97
加：期初现金及现金等价物余额		277,959,556.36	95,675,915.39
六、期末现金及现金等价物余额		90,890,960.38	277,959,556.36

法定代表人：陈邦锐 主管会计工作负责人：陈树峰 会计机构负责人：郑丛成

合并所有者权益变动表
2017 年 1—12 月

单位:元 币种:人民币

项目	本期												
	归属于母公司所有者权益										少数股东 权益	所有者权 益合计	
	股本	其他权益工具			资本公 积	减:库存 股	其他综 合收益	专项储 备	盈余公 积	一般风 险准备			未分配 利润
	优先股	永续债	其他										
一、上年期末余额	111,917,743.00				625,523,639.07		-322,043.75		19,759,367.87		165,629,744.69		922,508,450.88
加: 会计政策变更													
前期差错更正													
同一控制下企业合并 其他													
二、本年期初余额	111,917,743.00				625,523,639.07		-322,043.75		19,759,367.87		165,629,744.69		922,508,450.88
三、本期增减变动金额(减少以“-”号填列)	111,917,743.00				-111,917,743.00		251,239.39		6,819,186.68		52,110,222.18		59,180,648.25
(一) 综合收益总额							251,239.39				70,121,183.16		70,372,422.55
(二)所有者投入和减少资本													
1. 股东投入的普通股													
2. 其他权益工具持有者投入资本													
3. 股份支付计入所有者权益的金额													
4. 其他													
(三) 利润分配									6,819,186.68		-18,010,960.98		-11,191,774.30
1. 提取盈余公积									6,819,186.68		-6,819,186.68		
2. 提取一般风险准备													
3. 对所有者(或股东)的分配											-11,191,774.30		-11,191,774.30

2017 年年度报告

4. 其他												
(四)所有者权益内部结转	111,917,743.00				-111,917,743.00							
1. 资本公积转增资本(或股本)	111,917,743.00				-111,917,743.00							
2. 盈余公积转增资本(或股本)												
3. 盈余公积弥补亏损												
4. 其他												
(五)专项储备												
1. 本期提取												
2. 本期使用												
(六)其他												
四、本期期末余额	223,835,486.00				513,605,896.07		-70,804.36		26,578,554.55		217,739,966.87	981,689,099.13

项目	上期											
	归属于母公司所有者权益										少数股东权益	所有者权益合计
	股本	其他权益工具			资本公积	减：库存股	其他综合收益	专项储备	盈余公积	一般风险准备		
	优先股	永续债	其他									
一、上年期末余额	100,000,000.00				142,281,293.32		-117,214.36		16,251,700.88		144,416,102.75	402,831,882.59
加：会计政策变更												
前期差错更正												
同一控制下企业合并												
其他												
二、本年期初余额	100,000,000.00				142,281,293.32		-117,214.36		16,251,700.88		144,416,102.75	402,831,882.59
三、本期增减变动金额(减少以“-”号填列)	11,917,743.00				483,242,345.75		-204,829.39		3,507,666.99		21,213,641.94	519,676,568.29
(一)综合收益总额							-204,829.39				35,221,308.93	35,016,479.54
(二)所有者投入和减少资本	11,917,743.00				483,242,345.75							495,160,088.75

2017 年年度报告

1. 股东投入的普通股	11,917,743.00				483,242,345.75							495,160,088.75
2. 其他权益工具持有者投入资本												
3. 股份支付计入所有者权益的金额												
4. 其他												
(三) 利润分配								3,507,666.99		-14,007,666.99		-10,500,000.00
1. 提取盈余公积								3,507,666.99		-3,507,666.99		
2. 提取一般风险准备												
3. 对所有者（或股东）的分配										-10,500,000.00		-10,500,000.00
4. 其他												
(四) 所有者权益内部结转												
1. 资本公积转增资本（或股本）												
2. 盈余公积转增资本（或股本）												
3. 盈余公积弥补亏损												
4. 其他												
(五) 专项储备												
1. 本期提取												
2. 本期使用												
(六) 其他												
四、本期期末余额	111,917,743.00				625,523,639.07		-322,043.75	19,759,367.87		165,629,744.69		922,508,450.88

法定代表人：陈邦锐 主管会计工作负责人：陈树峰 会计机构负责人：郑丛成

母公司所有者权益变动表
2017 年 1—12 月

单位：元 币种：人民币

2017 年年度报告

项目	本期										
	股本	其他权益工具			资本公积	减：库存股	其他综合收益	专项储备	盈余公积	未分配利润	所有者权益合计
		优先股	永续债	其他							
一、上年期末余额	111,917,74 3.00				625,523,63 9.07				19,759,36 7.87	167,334,3 11.03	924,535,06 0.97
加：会计政策变更											
前期差错更正											
其他											
二、本年期初余额	111,917,74 3.00				625,523,63 9.07				19,759,36 7.87	167,334,3 11.03	924,535,06 0.97
三、本期增减变动金额（减少以“-”号填列）	111,917,74 3.00				-111,917,7 43.00				6,819,186. 68	50,180,90 5.81	57,000,092 .49
（一）综合收益总额										68,191,86 6.79	68,191,866 .79
（二）所有者投入和减少资本											
1. 股东投入的普通股											
2. 其他权益工具持有者投入资本											
3. 股份支付计入所有者权益的金额											
4. 其他											
（三）利润分配									6,819,186. 68	-18,010,96 0.98	-11,191,77 4.30
1. 提取盈余公积									6,819,186. 68	-6,819,186 .68	
2. 对所有者（或股东）的分配										-11,191,77 4.30	-11,191,77 4.30
3. 其他											
（四）所有者权益内部结转	111,917,74 3.00				-111,917,7 43.00						
1. 资本公积转增资本（或股本）	111,917,74 3.00				-111,917,7 43.00						
2. 盈余公积转增资本（或股本）											
3. 盈余公积弥补亏损											

2017 年年度报告

4. 其他											
(五) 专项储备											
1. 本期提取											
2. 本期使用											
(六) 其他											
四、本期期末余额	223,835,486.00				513,605,896.07				26,578,554.55	217,515,216.84	981,535,153.46

项目	上期										
	股本	其他权益工具			资本公积	减：库存股	其他综合收益	专项储备	盈余公积	未分配利润	所有者权益合计
		优先股	永续债	其他							
一、上年期末余额	100,000,000.00				142,281,293.32				16,251,700.88	146,265,308.08	404,798,302.28
加：会计政策变更											
前期差错更正											
其他											
二、本年期初余额	100,000,000.00				142,281,293.32				16,251,700.88	146,265,308.08	404,798,302.28
三、本期增减变动金额（减少以“－”号填列）	11,917,743.00				483,242,345.75				3,507,666.99	21,069,002.95	519,736,758.69
（一）综合收益总额										35,076,669.94	35,076,669.94
（二）所有者投入和减少资本	11,917,743.00				483,242,345.75						495,160,088.75
1. 股东投入的普通股	11,917,743.00				483,242,345.75						495,160,088.75
2. 其他权益工具持有者投入资本											
3. 股份支付计入所有者权益的金额											
4. 其他											
（三）利润分配									3,507,666.99	-14,007,666.99	-10,500,000.00
1. 提取盈余公积									3,507,666.99	-3,507,666.99	
2. 对所有者（或股东）的分										-10,500,000.00	-10,500,000.00

2017 年年度报告

配										0.00	0.00
3. 其他											
(四) 所有者权益内部结转											
1. 资本公积转增资本(或股本)											
2. 盈余公积转增资本(或股本)											
3. 盈余公积弥补亏损											
4. 其他											
(五) 专项储备											
1. 本期提取											
2. 本期使用											
(六) 其他											
四、本期期末余额	111,917,74 3.00				625,523,63 9.07				19,759,36 7.87	167,334,3 11.03	924,535,06 0.97

法定代表人：陈邦锐 主管会计工作负责人：陈树峰 会计机构负责人：郑丛成

三、公司基本情况

1. 公司概况

√适用 □不适用

浙江天成自控股份有限公司（以下简称公司或本公司）前身系浙江天成座椅有限公司（以下简称天成座椅公司），天成座椅公司系由天台县交通汽车配件厂改制设立，于 2000 年 1 月 21 日在天台县工商行政管理局登记注册，总部位于浙江省天台县。公司现持有统一社会信用代码为 91330000704715960K 的营业执照，注册资本 223,835,486.00 元，股份总数 223,835,486 股（每股面值 1 元）。其中，有限售条件的流通股份：A 股 144,883,548 股，无限售条件的流通股份 A 股 78,951,938 股。公司股票已于 2015 年 6 月 30 日在上海证券交易所挂牌交易。

本公司属汽车零部件制造行业。主要经营活动为车辆座椅的研发、生产和销售。产品主要有工程机械座椅、商用车座椅、农用机械座椅和乘用车座椅等车辆座椅。

2. 合并财务报表范围

√适用 □不适用

本公司将浙江天成（十堰）自控有限公司、上海天成航空座椅有限公司、柳州天成汽车部件有限公司、ACI SEATING SOLUTIONS,LLC、合肥天成汽车配件有限公司、浙江天成物流有限公司、马鞍山永成汽车配件有限公司、郑州天成汽车配件有限公司、徐州天成自控汽车系统有限公司、济南远成汽车座椅有限公司、南京天成自控汽车系统有限公司 11 家子公司纳入本期合并财务报表范围，情况详见本财务报表附注在其他主体中的权益之说明

四、财务报表的编制基础

1. 编制基础

本公司财务报表以持续经营为编制基础。

2. 持续经营

√适用 □不适用

本公司不存在导致对报告期末起 12 个月内的持续经营假设产生重大疑虑的事项或情况。

五、重要会计政策及会计估计

具体会计政策和会计估计提示：

√适用 □不适用

重要提示：本公司根据实际生产经营特点针对应收款项坏账准备计提、固定资产折旧、无形资产摊销、收入确认等交易或事项制定了具体会计政策和会计估计。

1. 遵循企业会计准则的声明

本公司所编制的财务报表符合企业会计准则的要求，真实、完整地反映了公司的财务状况、经营成果、股东权益变动和现金流量等有关信息。

2. 会计期间

本公司会计年度自公历 1 月 1 日起至 12 月 31 日止。

3. 营业周期

适用 不适用

公司经营业务的营业周期较短，以 12 个月作为资产和负债的流动性划分标准。

4. 记账本位币

本公司的记账本位币为人民币，其中子公司 ACI SEATING SOLUTIONS,LLC 采用美元为记账本位币。

5. 同一控制下和非同一控制下企业合并的会计处理方法

适用 不适用

1. 同一控制下企业合并的会计处理方法

公司在企业合并中取得的资产和负债，按照合并日被合并方在最终控制方合并财务报表中的账面价值计量。公司按照被合并方所有者权益在最终控制方合并财务报表中的账面价值份额与支付的合并对价账面价值或发行股份面值总额的差额，调整资本公积；资本公积不足冲减的，调整留存收益。

2. 非同一控制下企业合并的会计处理方法

公司在购买日对合并成本大于合并中取得的被购买方可辨认净资产公允价值份额的差额，确认为商誉；如果合并成本小于合并中取得的被购买方可辨认净资产公允价值份额，首先对取得的被购买方各项可辨认资产、负债及或有负债的公允价值以及合并成本的计量进行复核，经复核后合并成本仍小于合并中取得的被购买方可辨认净资产公允价值份额的，其差额计入当期损益。

6. 合并财务报表的编制方法

适用 不适用

母公司将其控制的所有子公司纳入合并财务报表的合并范围。合并财务报表以母公司及其子公司的财务报表为基础，根据其他有关资料，由母公司按照《企业会计准则第 33 号——合并财务报表》编制。

7. 合营安排分类及共同经营会计处理方法

适用 不适用

8. 现金及现金等价物的确定标准

列示于现金流量表中的现金是指库存现金以及可以随时用于支付的存款。现金等价物是指企业持有的期限短、流动性强、易于转换为已知金额现金、价值变动风险很小的投资。

9. 外币业务和外币报表折算

适用 不适用

1. 外币业务折算

外币交易在初始确认时，采用交易发生日即期汇率的近似汇率折算为人民币金额。资产负债表日，外币货币性项目采用资产负债表日即期汇率折算，因汇率不同而产生的汇兑差额，除与购建符合资本化条件资产有关的外币专门借款本金及利息的汇兑差额外，计入当期损益；以历史成本计量的外币非货币性项目仍采用交易发生日的即期汇率折算，不改变其人民币金额；以公允价值计量的外币非货币性项目，采用公允价值确定日的即期汇率折算，差额计入当期损益或其他综合收益。

2. 外币财务报表折算

资产负债表中的资产和负债项目，采用资产负债表日的即期汇率折算；所有者权益项目除“未分配利润”项目外，其他项目采用交易发生日的即期汇率折算；利润表中的收入和费用项目，采用交易发生日即期汇率的近似汇率折算。按照上述折算产生的外币财务报表折算差额，计入其他综合收益。

10. 金融工具

√适用 □不适用

1. 金融资产和金融负债的分类

金融资产在初始确认时划分为以下四类：以公允价值计量且其变动计入当期损益的金融资产（包括交易性金融资产和在初始确认时指定为以公允价值计量且其变动计入当期损益的金融资产）、持有至到期投资、贷款和应收款项、可供出售金融资产。

金融负债在初始确认时划分为以下两类：以公允价值计量且其变动计入当期损益的金融负债（包括交易性金融负债和在初始确认时指定为以公允价值计量且其变动计入当期损益的金融负债）、其他金融负债。

2. 金融资产和金融负债的确认依据、计量方法和终止确认条件

公司成为金融工具合同的一方时，确认一项金融资产或金融负债。初始确认金融资产或金融负债时，按照公允价值计量；对于以公允价值计量且其变动计入当期损益的金融资产和金融负债，相关交易费用直接计入当期损益；对于其他类别的金融资产或金融负债，相关交易费用计入初始确认金额。

公司按照公允价值对金融资产进行后续计量，且不扣除将来处置该金融资产时可能发生的交易费用，但下列情况除外：(1) 持有至到期投资以及贷款和应收款项采用实际利率法，按摊余成本计量；(2) 在活跃市场中没有报价且其公允价值不能可靠计量的权益工具投资，以及与该权益工具挂钩并须通过交付该权益工具结算的衍生金融资产，按照成本计量。

公司采用实际利率法，按摊余成本对金融负债进行后续计量，但下列情况除外：(1) 以公允价值计量且其变动计入当期损益的金融负债，按照公允价值计量，且不扣除将来结清金融负债时可能发生的交易费用；(2) 与在活跃市场中没有报价、公允价值不能可靠计量的权益工具挂钩并

须通过交付该权益工具结算的衍生金融负债，按照成本计量；(3) 不属于指定为以公允价值计量且其变动计入当期损益的金融负债的财务担保合同，或没有指定为以公允价值计量且其变动计入当期损益并将以低于市场利率贷款的贷款承诺，在初始确认后按照下列两项金额之中的较高者进行后续计量：1) 按照《企业会计准则第 13 号——或有事项》确定的金额；2) 初始确认金额扣除按照《企业会计准则第 14 号——收入》的原则确定的累积摊销额后的余额。

金融资产或金融负债公允价值变动形成的利得或损失，除与套期保值有关外，按照如下方法处理：(1) 以公允价值计量且其变动计入当期损益的金融资产或金融负债公允价值变动形成的利得或损失，计入公允价值变动收益；在资产持有期间所取得的利息或现金股利，确认为投资收益；处置时，将实际收到的金额与初始入账金额之间的差额确认为投资收益，同时调整公允价值变动收益。(2) 可供出售金融资产的公允价值变动计入其他综合收益；持有期间按实际利率法计算的利息，计入投资收益；可供出售权益工具投资的现金股利，于被投资单位宣告发放股利时计入投资收益；处置时，将实际收到的金额与账面价值扣除原直接计入其他综合收益的公允价值变动累计额之后的差额确认为投资收益。

当收取某项金融资产现金流量的合同权利已终止或该金融资产所有权上几乎所有的风险和报酬已转移时，终止确认该金融资产；当金融负债的现时义务全部或部分解除时，相应终止确认该金融负债或其一部分。

3. 金融资产转移的确认依据和计量方法

公司已将金融资产所有权上几乎所有的风险和报酬转移给了转入方的，终止确认该金融资产；保留了金融资产所有权上几乎所有的风险和报酬的，继续确认所转移的金融资产，并将收到的对价确认为一项金融负债。公司既没有转移也没有保留金融资产所有权上几乎所有的风险和报酬的，分别下列情况处理：(1) 放弃了对该金融资产控制的，终止确认该金融资产；(2) 未放弃对该金融资产控制的，按照继续涉入所转移金融资产的程度确认有关金融资产，并相应确认有关负债。

金融资产整体转移满足终止确认条件的，将下列两项金额的差额计入当期损益：(1) 所转移金融资产的账面价值；(2) 因转移而收到的对价，与原直接计入所有者权益的公允价值变动累计额之和。金融资产部分转移满足终止确认条件的，将所转移金融资产整体的账面价值，在终止确认部分和未终止确认部分之间，按照各自的相对公允价值进行分摊，并将下列两项金额的差额计入当期损益：(1) 终止确认部分的账面价值；(2) 终止确认部分的对价，与原直接计入所有者权益的公允价值变动累计额中对应终止确认部分的金额之和。

4. 金融资产和金融负债的公允价值确定方法

公司采用在当前情况下适用并且有足够可利用数据和其他信息支持的估值技术确定相关金融资产和金融负债的公允价值。公司将估值技术使用的输入值分以下层级，并依次使用：

- (1) 第一层次输入值是在计量日能够取得的相同资产或负债在活跃市场上未经调整的报价；
- (2) 第二层次输入值是除第一层次输入值外相关资产或负债直接或间接可观察的输入值，包括：活跃市场中类似资产或负债的报价；非活跃市场中相同或类似资产或负债的报价；除报价以

外的其他可观察输入值，如在正常报价间隔期间可观察的利率和收益率曲线等；市场验证的输入值等；

(3) 第三层次输入值是相关资产或负债的不可观察输入值，包括不能直接观察或无法由可观察市场数据验证的利率、股票波动率、企业合并中承担的弃置义务的未来现金流量、使用自身数据作出的财务预测等。

5. 金融资产的减值测试和减值准备计提方法

(1) 资产负债表日对以公允价值计量且其变动计入当期损益的金融资产以外的金融资产的账面价值进行检查，如有客观证据表明该金融资产发生减值的，计提减值准备。

(2) 对于持有至到期投资、贷款和应收款，先将单项金额重大的金融资产区分开来，单独进行减值测试；对单项金额不重大的金融资产，可以单独进行减值测试，或包括在具有类似信用风险特征的金融资产组合中进行减值测试；单独测试未发生减值的金融资产（包括单项金额重大和不重大的金融资产），包括在具有类似信用风险特征的金融资产组合中再进行减值测试。测试结果表明其发生了减值的，根据其账面价值高于预计未来现金流量现值的差额确认减值损失。

(3) 可供出售金融资产

1) 表明可供出售债务工具投资发生减值的客观证据包括：

- ① 债务人发生严重财务困难；
- ② 债务人违反了合同条款，如偿付利息或本金发生违约或逾期；
- ③ 公司出于经济或法律等方面因素的考虑，对发生财务困难的债务人作出让步；
- ④ 债务人很可能倒闭或进行其他财务重组；
- ⑤ 因债务人发生重大财务困难，该债务工具无法在活跃市场继续交易；
- ⑥ 其他表明可供出售债务工具已经发生减值的情况。

2) 表明可供出售权益工具投资发生减值的客观证据包括权益工具投资的公允价值发生严重或非暂时性下跌，以及被投资单位经营所处的技术、市场、经济或法律环境等发生重大不利变化使公司可能无法收回投资成本。

本公司于资产负债表日对各项可供出售权益工具投资单独进行检查。对于以公允价值计量的权益工具投资，若其于资产负债表日的公允价值低于其成本超过 50%（含 50%）或低于其成本持续时间超过 12 个月（含 12 个月）的，则表明其发生减值；若其于资产负债表日的公允价值低于其成本超过 20%（含 20%）但尚未达到 50%的，或低于其成本持续时间超过 6 个月（含 6 个月）但未超过 12 个月的，本公司会综合考虑其他相关因素，诸如价格波动率等，判断该权益工具投资是否发生减值。对于以成本计量的权益工具投资，公司综合考虑被投资单位经营所处的技术、市场、经济或法律环境等是否发生重大不利变化，判断该权益工具是否发生减值。

以公允价值计量的可供出售金融资产发生减值时，原直接计入其他综合收益的因公允价值下降形成的累计损失予以转出并计入减值损失。对已确认减值损失的可供出售债务工具投资，在期后公允价值回升且客观上与确认原减值损失后发生的事项有关的，原确认的减值损失予以转回并

计入当期损益。对已确认减值损失的可供出售权益工具投资，期后公允价值回升直接计入其他综合收益。

以成本计量的可供出售权益工具发生减值时，将该权益工具投资的账面价值，与按照类似金融资产当时市场收益率对未来现金流量折现确定的现值之间的差额，确认为减值损失，计入当期损益，发生的减值损失一经确认，不予转回。

11. 应收款项

(1). 单项金额重大并单独计提坏账准备的应收款项

√适用 □不适用

单项金额重大的判断依据或金额标准	金额占应收款项账面余额 10% 以上的款项。
单项金额重大并单项计提坏账准备的计提方法	单独进行减值测试，根据其未来现金流量现值低于其账面价值的差额计提坏账准备。

(2). 按信用风险特征组合计提坏账准备的应收款项:

√适用 □不适用

按信用风险特征组合计提坏账准备的计提方法（账龄分析法、余额百分比法、其他方法）	
账龄组合	账龄分析法
合并范围内关联往来组合	经测试未发生减值的，不计提坏账准备。

组合中，采用账龄分析法计提坏账准备的

√适用 □不适用

账龄	应收账款计提比例(%)	其他应收款计提比例(%)
1 年以内（含 1 年）	5	5
其中：1 年以内分项，可添加行		
1—2 年	10	10
2—3 年	30	30
3 年以上		
3—4 年	50	50
4—5 年	80	80
5 年以上	100	100

组合中，采用余额百分比法计提坏账准备的

□适用 √不适用

组合中，采用其他方法计提坏账准备的

□适用 √不适用

(3). 单项金额不重大但单独计提坏账准备的应收款项:

√适用 □不适用

单项计提坏账准备的理由	应收款项的未来现金流量现值与以账龄为信用风
-------------	-----------------------

	险特征的应收款项组合的未来现金流量现值存在显著差异。
坏账准备的计提方法	单独进行减值测试，根据其未来现金流量现值低于其账面价值的差额计提坏账准备。

12. 存货

√适用 □不适用

1. 存货的分类

存货包括在日常活动中持有以备出售的产成品或商品、处在生产过程中的在产品、在生产过程或提供劳务过程中耗用的材料和物料等。

2. 发出存货的计价方法

发出存货采用月末一次加权平均法。

3. 存货可变现净值的确定依据

资产负债表日，存货采用成本与可变现净值孰低计量，按照单个存货成本高于可变现净值的差额计提存货跌价准备。直接用于出售的存货，在正常生产经营过程中以该存货的估计售价减去估计的销售费用和相关税费后的金额确定其可变现净值；需要经过加工的存货，在正常生产经营过程中以所生产的产成品的估计售价减去至完工时估计将要发生的成本、估计的销售费用和相关税费后的金额确定其可变现净值；资产负债表日，同一项存货中一部分有合同价格约定、其他部分不存在合同价格的，分别确定其可变现净值，并与其对应的成本进行比较，分别确定存货跌价准备的计提或转回的金额。

4. 存货的盘存制度

存货的盘存制度为永续盘存制。

5. 低值易耗品和包装物的摊销方法

(1) 低值易耗品

按照一次转销法进行摊销。

(2) 包装物

按照一次转销法进行摊销。

13. 持有待售资产

√适用 □不适用

1. 持有待售的非流动资产或处置组的分类

公司将同时满足下列条件的非流动资产或处置组划分为持有待售类别：（1）根据类似交易中出售此类资产或处置组的惯例，在当前状况下即可立即出售；（2）出售极可能发生，即公司已经就出售计划作出决议且获得确定的购买承诺，预计出售将在一年内完成。

公司专为转售而取得的非流动资产或处置组，在取得日满足“预计出售将在一年内完成”的

条件，且短期（通常为 3 个月）内很可能满足持有待售类别的其他划分条件的，在取得日将其划分为持有待售类别。

因公司无法控制的下列原因之一，导致非关联方之间的交易未能在一年内完成，且公司仍然承诺出售非流动资产或处置组的，继续将非流动资产或处置组划分为持有待售类别：（1）买方或其他方意外设定导致出售延期的条件，公司针对这些条件已经及时采取行动，且预计能够自设定导致出售延期的条件起一年内顺利化解延期因素；（2）因发生罕见情况，导致持有待售的非流动资产或处置组未能在一年内完成出售，公司在最初一年内已经针对这些新情况采取必要措施且重新满足了持有待售类别的划分条件。

2. 持有待售的非流动资产或处置组的计量

(1) 初始计量和后续计量

初始计量和在资产负债表日重新计量持有待售的非流动资产或处置组时，其账面价值高于公允价值减去出售费用后的净额的，将账面价值减记至公允价值减去出售费用后的净额，减记的金额确认为资产减值损失，计入当期损益，同时计提持有待售资产减值准备。

对于取得日划分为持有待售类别的非流动资产或处置组，在初始计量时比较假定其不划分为持有待售类别情况下的初始计量金额和公允价值减去出售费用后的净额，以两者孰低计量。除企业合并中取得的非流动资产或处置组外，由非流动资产或处置组以公允价值减去出售费用后的净额作为初始计量金额而产生的差额，计入当期损益。

对于持有待售的处置组确认的资产减值损失金额，先抵减处置组中商誉的账面价值，再根据处置组中的各项非流动资产账面价值所占比重，按比例抵减其账面价值。

持有待售的非流动资产或处置组中的非流动资产不计提折旧或摊销，持有待售的处置组中负债的利息和其他费用继续予以确认。

(2) 资产减值损失转回的会计处理

后续资产负债表日持有待售的非流动资产公允价值减去出售费用后的净额增加的，以前减记的金额予以恢复，并在划分为持有待售类别后确认的资产减值损失金额内转回，转回金额计入当期损益。划分为持有待售类别前确认的资产减值损失不转回。

后续资产负债表日持有待售的处置组公允价值减去出售费用后的净额增加的，以前减记的金额予以恢复，并在划分为持有待售类别后非流动资产确认的资产减值损失金额内转回，转回金额计入当期损益。已抵减的商誉账面价值，以及非流动资产在划分为持有待售类别前确认的资产减值损失不转回。

持有待售的处置组确认的资产减值损失后续转回金额，根据处置组中除商誉外各项非流动资产账面价值所占比重，按比例增加其账面价值。

(3) 不再继续划分为持有待售类别以及终止确认的会计处理

非流动资产或处置组因不再满足持有待售类别的划分条件而不再继续划分为持有待售类别或非流动资产从持有待售的处置组中移除时，按照以下两者孰低计量：1) 划分为持有待售类别前的

账面价值，按照假定不划分为持有待售类别情况下本应确认的折旧、摊销或减值等进行调整后的金额；2) 可收回金额。

终止确认持有待售的非流动资产或处置组时，将尚未确认的利得或损失计入当期损益。

14. 长期股权投资

√适用 □不适用

1. 共同控制、重要影响的判断

按照相关约定对某项安排存在共有的控制，并且该安排的相关活动必须经过分享控制权的参与方一致同意后才能决策，认定为共同控制。对被投资单位的财务和经营政策有参与决策的权力，但并不能够控制或者与其他方一起共同控制这些政策的制定，认定为重大影响。

2. 投资成本的确定

(1) 同一控制下的企业合并形成的，合并方以支付现金、转让非现金资产、承担债务或发行权益性证券作为合并对价的，在合并日按照取得被合并方所有者权益在最终控制方合并财务报表中的账面价值的份额作为其初始投资成本。长期股权投资初始投资成本与支付的合并对价的账面价值或发行股份的面值总额之间的差额调整资本公积；资本公积不足冲减的，调整留存收益。

公司通过多次交易分步实现同一控制下企业合并形成的长期股权投资，判断是否属于“一揽子交易”。属于“一揽子交易”的，把各项交易作为一项取得控制权的交易进行会计处理。不属于“一揽子交易”的，在合并日，根据合并后应享有被合并方净资产在最终控制方合并财务报表中的账面价值的份额确定初始投资成本。合并日长期股权投资的初始投资成本，与达到合并前的长期股权投资账面价值加上合并日进一步取得股份新支付对价的账面价值之和的差额，调整资本公积；资本公积不足冲减的，调整留存收益。

(2) 非同一控制下的企业合并形成的，在购买日按照支付的合并对价的公允价值作为其初始投资成本。

公司通过多次交易分步实现非同一控制下企业合并形成的长期股权投资，区分个别财务报表和合并财务报表进行相关会计处理：

1) 在个别财务报表中，按照原持有的股权投资的账面价值加上新增投资成本之和，作为改按成本法核算的初始投资成本。

2) 在合并财务报表中，判断是否属于“一揽子交易”。属于“一揽子交易”的，把各项交易作为一项取得控制权的交易进行会计处理。不属于“一揽子交易”的，对于购买日之前持有的被购买方的股权，按照该股权在购买日的公允价值进行重新计量，公允价值与其账面价值的差额计入当期投资收益；购买日之前持有的被购买方的股权涉及权益法核算下的其他综合收益等的，与其相关的其他综合收益等转为购买日所属当期收益。但由于被投资方重新计量设定受益计划净负债或净资产变动而产生的其他综合收益除外。

(3) 除企业合并形成以外的：以支付现金取得的，按照实际支付的购买价款作为其初始投资

成本；以发行权益性证券取得的，按照发行权益性证券的公允价值作为其初始投资成本；以债务重组方式取得的，按《企业会计准则第 12 号——债务重组》确定其初始投资成本；以非货币性资产交换取得的，按《企业会计准则第 7 号——非货币性资产交换》确定其初始投资成本。

3. 后续计量及损益确认方法

对被投资单位实施控制的长期股权投资采用成本法核算；对联营企业和合营企业的长期股权投资，采用权益法核算。

4. 通过多次交易分步处置对子公司投资至丧失控制权的处理方法

(1) 个别财务报表

对处置的股权，其账面价值与实际取得价款之间的差额，计入当期损益。对于剩余股权，对被投资单位仍具有重大影响或者与其他方一起实施共同控制的，转为权益法核算；不能再对被投资单位实施控制、共同控制或重大影响的，确认为金融资产，按照《企业会计准则第 22 号——金融工具确认和计量》的相关规定进行核算。

(2) 合并财务报表

1) 通过多次交易分步处置对子公司投资至丧失控制权，且不属于“一揽子交易”的

在丧失控制权之前，处置价款与处置长期股权投资相对应享有子公司自购买日或合并日开始持续计算的净资产份额之间的差额，调整资本公积（资本溢价），资本溢价不足冲减的，冲减留存收益。

丧失对原子公司控制权时，对于剩余股权，按照其在丧失控制权日的公允价值进行重新计量。处置股权取得的对价与剩余股权公允价值之和，减去按原持股比例计算应享有原有子公司自购买日或合并日开始持续计算的净资产的份额之间的差额，计入丧失控制权当期的投资收益，同时冲减商誉。与原有子公司股权投资相关的其他综合收益等，应当在丧失控制权时转为当期投资收益。

2) 通过多次交易分步处置对子公司投资至丧失控制权，且属于“一揽子交易”的

将各项交易作为一项处置子公司并丧失控制权的交易进行会计处理。但是，在丧失控制权之前每一次处置价款与处置投资对应的享有该子公司净资产份额的差额，在合并财务报表中确认为其他综合收益，在丧失控制权时一并转入丧失控制权当期的损益。

15. 投资性房地产

不适用

16. 固定资产

(1). 确认条件

适用 不适用

固定资产是指为生产商品、提供劳务、出租或经营管理而持有的，使用年限超过一个会计年度的有形资产。固定资产在同时满足经济利益很可能流入、成本能够可靠计量时予以确认。

(2). 折旧方法

√适用 □不适用

类别	折旧方法	折旧年限(年)	残值率	年折旧率
房屋及建筑物	年限平均法	20-30	5	3.17-4.75
通用设备	年限平均法	5-10	5	9.50-19.00
专用设备	年限平均法	5-10	5	9.50-19.00
运输工具	年限平均法	5-10	5	9.50-19.00

(3). 融资租入固定资产的认定依据、计价和折旧方法

□适用 √不适用

17. 在建工程

√适用 □不适用

1. 在建工程同时满足经济利益很可能流入、成本能够可靠计量则予以确认。在建工程按建造该项资产达到预定可使用状态前所发生的实际成本计量。

2. 在建工程达到预定可使用状态时，按工程实际成本转入固定资产。已达到预定可使用状态但尚未办理竣工决算的，先按估计价值转入固定资产，待办理竣工决算后再按实际成本调整原暂估价值，但不再调整原已计提的折旧。

18. 借款费用

√适用 □不适用

1. 借款费用资本化的确认原则

公司发生的借款费用，可直接归属于符合资本化条件的资产的购建或者生产的，予以资本化，计入相关资产成本；其他借款费用，在发生时确认为费用，计入当期损益。

2. 借款费用资本化期间

(1) 当借款费用同时满足下列条件时，开始资本化：1) 资产支出已经发生；2) 借款费用已经发生；3) 为使资产达到预定可使用或可销售状态所必要的购建或者生产活动已经开始。

(2) 若符合资本化条件的资产在购建或者生产过程中发生非正常中断，并且中断时间连续超过 3 个月，暂停借款费用的资本化；中断期间发生的借款费用确认为当期费用，直至资产的购建或者生产活动重新开始。

(3) 当所购建或者生产符合资本化条件的资产达到预定可使用或可销售状态时，借款费用停止资本化。

3. 借款费用资本化率以及资本化金额

为购建或者生产符合资本化条件的资产而借入专门借款的，以专门借款当期实际发生的利息费用（包括按照实际利率法确定的折价或溢价的摊销），减去将尚未动用的借款资金存入银行取得的利

息收入或进行暂时性投资取得的投资收益后的金额，确定应予资本化的利息金额；为购建或者生产符合资本化条件的资产占用了一般借款的，根据累计资产支出超过专门借款的资产支出加权平均数乘以占用一般借款的资本化率，计算确定一般借款应予资本化的利息金额。

19. 生物资产

适用 不适用

20. 油气资产

适用 不适用

21. 无形资产

(1). 计价方法、使用寿命、减值测试

适用 不适用

1. 无形资产包括土地使用权、专利权及非专利技术等，按成本进行初始计量。

2. 使用寿命有限的无形资产，在使用寿命内按照与该项无形资产有关的经济利益的预期实现方式系统合理地摊销，无法可靠确定预期实现方式的，采用直线法摊销。具体年限如下：

项 目	摊销年限(年)
土地使用权	50
非专利技术	3-5
软件	5

(2). 内部研究开发支出会计政策

适用 不适用

内部研究开发项目研究阶段的支出，于发生时计入当期损益。内部研究开发项目开发阶段的支出，同时满足下列条件的，确认为无形资产：(1) 完成该无形资产以使其能够使用或出售在技术上具有可行性；(2) 具有完成该无形资产并使用或出售的意图；(3) 无形资产产生经济利益的方式，包括能够证明运用该无形资产生产的产品存在市场或无形资产自身存在市场，无形资产将在内部使用的，能证明其有用性；(4) 有足够的技术、财务资源和其他资源支持，以完成该无形资产的开发，并有能力使用或出售该无形资产；(5) 归属于该无形资产开发阶段的支出能够可靠地计量。

22. 长期资产减值

适用 不适用

对长期股权投资、固定资产、在建工程、使用寿命有限的无形资产等长期资产,在资产负债表日有迹象表明发生减值的,估计其可收回金额。对因企业合并所形成的商誉和使用寿命不确定的无形资产,无论是否存在减值迹象,每年都进行减值测试。商誉结合与其相关的资产组或者资产组组合进行减值测试。

若上述长期资产的可收回金额低于其账面价值的,按其差额确认资产减值准备并计入当期损

益。

23. 长期待摊费用

适用 不适用

24. 职工薪酬

(1)、短期薪酬的会计处理方法

适用 不适用

在职工为公司提供服务的会计期间，将实际发生的短期薪酬确认为负债，并计入当期损益或相关资产成本。

(2)、离职后福利的会计处理方法

适用 不适用

离职后福利分为设定提存计划和设定受益计划。

(1) 在职工为公司提供服务的会计期间，根据设定提存计划计算的应缴存金额确认为负债，并计入当期损益或相关资产成本。

(2) 对设定受益计划的会计处理通常包括下列步骤：

1) 根据预期累计福利单位法，采用无偏且相互一致的精算假设对有关人口统计变量和财务变量等作出估计，计量设定受益计划所产生的义务，并确定相关义务的所属期间。同时，对设定受益计划所产生的义务予以折现，以确定设定受益计划义务的现值和当期服务成本；

2) 设定受益计划存在资产的，将设定受益计划义务现值减去设定受益计划资产公允价值所形成的赤字或盈余确认为一项设定受益计划净负债或净资产。设定受益计划存在盈余的，以设定受益计划的盈余和资产上限两项的孰低者计量设定受益计划净资产；

3) 期末，将设定受益计划产生的职工薪酬成本确认为服务成本、设定受益计划净负债或净资产的利息净额以及重新计量设定受益计划净负债或净资产所产生的变动等三部分，其中服务成本和设定受益计划净负债或净资产的利息净额计入当期损益或相关资产成本，重新计量设定受益计划净负债或净资产所产生的变动计入其他综合收益，并且在后续会计期间不允许转回至损益，但可以在权益范围内转移这些在其他综合收益确认的金额。

(3)、辞退福利的会计处理方法

适用 不适用

向职工提供的辞退福利，在下列两者孰早日确认辞退福利产生的职工薪酬负债，并计入当期损益：(1) 公司不能单方面撤回因解除劳动关系计划或裁减建议所提供的辞退福利时；(2) 公司确认与涉及支付辞退福利的重组相关的成本或费用时。

(4)、其他长期职工福利的会计处理方法

√适用 □不适用

向职工提供的其他长期福利，符合设定提存计划条件的，按照设定提存计划的有关规定进行会计处理；除此之外的其他长期福利，按照设定受益计划的有关规定进行会计处理，为简化相关会计处理，将其产生的职工薪酬成本确认为服务成本、其他长期职工福利净负债或净资产的利息净额以及重新计量其他长期职工福利净负债或净资产所产生的变动等组成项目的总净额计入当期损益或相关资产成本。

25. 预计负债

□适用 √不适用

26. 股份支付

√适用 □不适用

1. 股份支付的种类

包括以权益结算的股份支付和以现金结算的股份支付。

2. 实施、修改、终止股份支付计划的相关会计处理**(1) 以权益结算的股份支付**

授予后立即可行权的换取职工服务的以权益结算的股份支付，在授予日按照权益工具的公允价值计入相关成本或费用，相应调整资本公积。完成等待期内的服务或达到规定业绩条件才可行权的换取职工服务的以权益结算的股份支付，在等待期内的每个资产负债表日，以对可行权权益工具数量的最佳估计为基础，按权益工具授予日的公允价值，将当期取得的服务计入相关成本或费用，相应调整资本公积。

换取其他方服务的权益结算的股份支付，如果其他方服务的公允价值能够可靠计量的，按照其他方服务在取得日的公允价值计量；如果其他方服务的公允价值不能可靠计量，但权益工具的公允价值能够可靠计量的，按照权益工具在服务取得日的公允价值计量，计入相关成本或费用，相应增加所有者权益。

(2) 以现金结算的股份支付

授予后立即可行权的换取职工服务的以现金结算的股份支付，在授予日按公司承担负债的公允价值计入相关成本或费用，相应增加负债。完成等待期内的服务或达到规定业绩条件才可行权的换取职工服务的以现金结算的股份支付，在等待期内的每个资产负债表日，以对可行权情况的最佳估计为基础，按公司承担负债的公允价值，将当期取得的服务计入相关成本或费用和相应的负债。

(3) 修改、终止股份支付计划

如果修改增加了所授予的权益工具的公允价值，公司按照权益工具公允价值的增加相应地确认取得服务的增加；如果修改增加了所授予的权益工具的数量，公司将增加的权益工具的公允价

值相应地确认为取得服务的增加；如果公司按照有利于职工的方式修改可行权条件，公司在处理可行权条件时，考虑修改后的可行权条件。

如果修改减少了授予的权益工具的公允价值，公司继续以权益工具在授予日的公允价值为基础，确认取得服务的金额，而不考虑权益工具公允价值的减少；如果修改减少了授予的权益工具的数量，公司将减少部分作为已授予的权益工具的取消来进行处理；如果以不利于职工的方式修改了可行权条件，在处理可行权条件时，不考虑修改后的可行权条件。

如果公司在等待期内取消了所授予的权益工具或结算了所授予的权益工具（因未满足可行权条件而被取消的除外），则将取消或结算作为加速可行权处理，立即确认原本在剩余等待期内确认的金额。

27. 优先股、永续债等其他金融工具

适用 不适用

28. 收入

适用 不适用

1. 收入确认原则

(1) 销售商品

销售商品收入在同时满足下列条件时予以确认：1) 将商品所有权上的主要风险和报酬转移给购货方；2) 公司不再保留通常与所有权相联系的继续管理权，也不再对已售出的商品实施有效控制；3) 收入的金额能够可靠地计量；4) 相关的经济利益很可能流入；5) 相关的已发生或将发生的成本能够可靠地计量。

(2) 提供劳务

提供劳务交易的结果在资产负债表日能够可靠估计的（同时满足收入的金额能够可靠地计量、相关经济利益很可能流入、交易的完工进度能够可靠地确定、交易中已发生和将发生的成本能够可靠地计量），采用完工百分比法确认提供劳务的收入，并按已经发生的成本占估计总成本的比例确定提供劳务交易的完工进度。提供劳务交易的结果在资产负债表日不能够可靠估计的，若已经发生的劳务成本预计能够得到补偿，按已经发生的劳务成本金额确认提供劳务收入，并按相同金额结转劳务成本；若已经发生的劳务成本预计不能够得到补偿，将已经发生的劳务成本计入当期损益，不确认劳务收入。

(3) 让渡资产使用权

让渡资产使用权在同时满足相关的经济利益很可能流入、收入金额能够可靠计量时，确认让渡资产使用权的收入。利息收入按照他人使用本公司货币资金的时间和实际利率计算确定；使用费收入按有关合同或协议约定的收费时间和方法计算确定。

2. 收入确认的具体方法

公司主要销售车辆座椅等产品。内销收入：在客户领用和安装下线后并收取价款或取得收款

的权利时确认销售收入。外销收入：货物出口装船离岸时点作为收入确认时间，根据合同、报关单、提单等资料确认收入。

29. 政府补助

(1)、与资产相关的政府补助判断依据及会计处理方法

√适用 □不适用

公司取得的、用于购建或以其他方式形成长期资产的政府补助划分为与资产相关的政府补助。与资产相关的政府补助，冲减相关资产的账面价值或确认为递延收益。与资产相关补助确认为递延收益的，在相关资产使用寿命内按照合理、系统的方法分期计入损益。按照名义金额计量的政府补助，直接计入当期损益。相关资产在使用寿命结束前被出售、转让、报废或发生毁损的，将尚未分配的相关递延收益余额转入资产处置当期的损益。

(2)、与收益相关的政府补助判断依据及会计处理方法

√适用 □不适用

除与资产相关的政府补助之外的政府补助划分为与收益相关的政府补助。对于同时包含与资产相关部分和与收益相关部分的政府补助，难以区分与资产相关或与收益相关的，整体归类为与收益相关的政府补助。与收益相关的政府补助，用于补偿以后期间的相关成本费用或损失的，确认为递延收益，在确认相关成本费用或损失的期间，计入当期损益或冲减相关成本；用于补偿已发生的相关成本费用或损失的，直接计入当期损益或冲减相关成本。

与公司日常经营活动相关的政府补助，按照经济业务实质，计入其他收益或冲减相关成本费用。与公司日常活动无关的政府补助，计入营业外收支。

30. 递延所得税资产/递延所得税负债

√适用 □不适用

1. 根据资产、负债的账面价值与其计税基础之间的差额（未作为资产和负债确认的项目按照税法规定可以确定其计税基础的，该计税基础与其账面数之间的差额），按照预期收回该资产或清偿该负债期间的适用税率计算确认递延所得税资产或递延所得税负债。

2. 确认递延所得税资产以很可能取得用来抵扣可抵扣暂时性差异的应纳税所得额为限。资产负债表日，有确凿证据表明未来期间很可能获得足够的应纳税所得额用来抵扣可抵扣暂时性差异的，确认以前会计期间未确认的递延所得税资产。

3. 资产负债表日，对递延所得税资产的账面价值进行复核，如果未来期间很可能无法获得足够的应纳税所得额用以抵扣递延所得税资产的利益，则减记递延所得税资产的账面价值。在很可能获得足够的应纳税所得额时，转回减记的金额。

4. 公司当期所得税和递延所得税作为所得税费用或收益计入当期损益，但不包括下列情况产生的所得税：(1) 企业合并；(2) 直接在所有者权益中确认的交易或者事项。

31. 租赁**(1)、经营租赁的会计处理方法**

√适用 □不适用

公司为承租人时，在租赁期内各个期间按照直线法将租金计入相关资产成本或确认为当期损益，发生的初始直接费用，直接计入当期损益。或有租金在实际发生时计入当期损益。

公司为出租人时，在租赁期内各个期间按照直线法将租金确认为当期损益，发生的初始直接费用，除金额较大的予以资本化并分期计入损益外，均直接计入当期损益。或有租金在实际发生时计入当期损益。

(2)、融资租赁的会计处理方法

□适用 √不适用

32. 其他重要的会计政策和会计估计

√适用 □不适用

终止经营的确认标准、会计处理方法

满足下列条件之一的、已经被处置或划分为持有待售类别且能够单独区分的组成部分确认为终止经营：

- (1) 该组成部分代表一项独立的主要业务或一个单独的主要经营地区；
- (2) 该组成部分是拟对一项独立的主要业务或一个单独的主要经营地区进行处置的一项相关联计划的一部分；
- (3) 该组成部分是专为转售而取得的子公司。

33. 重要会计政策和会计估计的变更**(1)、重要会计政策变更**

√适用 □不适用

会计政策变更的内容和原因	审批程序	备注(受重要影响的报表项目名称和金额)
本公司自 2017 年 5 月 28 日起执行财政部制定的《企业会计准则第 42 号——持有待售的非流动资产、处置组和终止经营》，自 2017 年 6 月 12 日起执行经修订的《企业会计准则第 16 号——政府补助》。本次会计政策变更采用未来适用法处理。	第三届董事会第六次会议审议并通过	
本公司编制 2017 年度报表执行《财政部关于修订印发一般企业财务报表格式的通知》(财	三届十次董事会审议	此项会计政策变更采用追溯调整法，调减 2016 年度营业外支出 200,597.83 元，调增资产处

会（2017）30 号），将原列报于“营业外收入”和“营业外支出”的非流动资产处置利得和损失和非货币性资产交换利得和损失变更为列报于“资产处置收益”。		置收益-200,597.83 元。
---	--	-------------------

(2)、重要会计估计变更

□适用 √不适用

34. 其他

□适用 √不适用

六、税项

1. 主要税种及税率

主要税种及税率情况

√适用 □不适用

税种	计税依据	税率
增值税	销售货物或提供应税劳务	子公司浙江天成物流有限公司按 6% 计缴；其余按 17% 计缴；出口货物增值税实行“免、抵、退”政策，增值税退税率为 15%
消费税		
营业税		
城市维护建设税	应缴流转税税额	子公司浙江天成（十堰）自控有限公司、合肥天成汽车配件有限公司、济南远成汽车座椅有限公司按 7% 计缴，子公司柳州天成汽车部件有限公司按 1% 计缴，其余按 5% 计缴
企业所得税	应纳税所得额	15%；25%
教育费附加	应缴流转税税额	3%
地方教育附加	应缴流转税税额	2%
房产税		从价计征的，按房产原值一次减除 30% 后余值的 1.2% 计缴；从租计征的，按租金收入的 12% 计缴

存在不同企业所得税税率纳税主体的，披露情况说明

√适用 □不适用

纳税主体名称	所得税税率（%）
浙江天成自控股份有限公司	15%
除上述以外的其他纳税主体	25%

2. 税收优惠

√适用 □不适用

根据全国高新技术企业认定管理工作领导小组办公室《关于浙江省 2017 年第一批高新技术企

业备案的复函》(国科火字〔2017〕201号),本公司通过高新技术企业复审,享受企业所得税税收优惠政策,按15%的税率计缴,资格有效期3年,自2017年1月1日至2019年12月31日。

3. 其他

√适用 □不适用

境外子公司 ACI SEATING SOLUTIONS,LLC 执行所在地的税务规定。

七、合并财务报表项目注释

1、货币资金

√适用 □不适用

单位：元 币种：人民币

项目	期末余额	期初余额
库存现金	43,609.32	64,316.00
银行存款	92,511,640.34	280,047,599.12
其他货币资金	31,723,140.00	15,078,000.74
合计	124,278,389.66	295,189,915.86
其中：存放在境外的款项总额	1,205,497.43	1,629,882.70

其他说明

期末其他货币资金系银行承兑汇票保证金 31,723,140.00 元。

2、以公允价值计量且其变动计入当期损益的金融资产

□适用 √不适用

3、衍生金融资产

□适用 √不适用

4、应收票据

(1). 应收票据分类列示

√适用 □不适用

单位：元 币种：人民币

项目	期末余额	期初余额
银行承兑票据	101,407,786.85	33,596,161.01
商业承兑票据	11,607,762.23	2,694,844.33
合计	113,015,549.08	36,291,005.34

(2). 期末公司已质押的应收票据

√适用 □不适用

单位：元 币种：人民币

项目	期末已质押金额
银行承兑票据	46,215,140.00
商业承兑票据	
合计	46,215,140.00

(3). 期末公司已背书或贴现且在资产负债表日尚未到期的应收票据：

√适用 □不适用

单位：元 币种：人民币

项目	期末终止确认金额	期末未终止确认金额
银行承兑票据	164,022,780.51	
商业承兑票据	2,249,850.58	
合计	166,272,631.09	

银行承兑汇票的承兑人是商业银行，由于商业银行具有较高的信用，银行承兑汇票到期不获支付的可能性较低，故本公司将已背书或贴现的银行承兑汇票予以终止确认。商业承兑汇票的承兑人是本公司长期合作客户，具有较高的信用，到期不获支付的可能性较低，故本公司将已背书或贴现的商业承兑汇票予以终止确认。但如果该等票据到期不获支付，依据《票据法》之规定，公司仍将对持票人承担连带责任。

(4). 期末公司因出票人未履约而将其转应收账款的票据

□适用 √不适用

其他说明

□适用 √不适用

5、应收账款

(1). 应收账款分类披露

√适用 □不适用

单位：元 币种：人民币

类别	期末余额					期初余额				
	账面余额		坏账准备		账面价值	账面余额		坏账准备		账面价值
	金额	比例 (%)	金额	计提比例 (%)		金额	比例 (%)	金额	计提比例 (%)	
单项金额重大并单独计提坏账准备的应收账款										
按信用风险特征组合计提坏账准备的应收账款	335,351,581.66	100.00	18,158,524.66	5.41	317,193,057.00	132,271,358.12	100.00	7,847,355.56	5.93	124,424,002.56

单项金额不重大但单独计提坏账准备的应收账款										
合计	335,351,581.66	100.00	18,158,524.66	5.41	317,193,057.00	132,271,358.12	100.00	7,847,355.56	5.93	124,424,002.56

期末单项金额重大并单项计提坏帐准备的应收账款

适用 不适用

组合中，按账龄分析法计提坏账准备的应收账款：

适用 不适用

单位：元 币种：人民币

账龄	期末余额		
	应收账款	坏账准备	计提比例（%）
1 年以内			
其中：1 年以内分项			
1 年以内	332,371,483.39	16,618,574.19	5.00
1 年以内小计	332,371,483.39	16,618,574.19	5.00
1 至 2 年	859,886.02	85,988.63	10.00
2 至 3 年	514,680.03	154,404.01	30.00
3 年以上			
3 至 4 年	481,125.55	240,562.78	50.00
4 至 5 年	327,058.09	261,646.47	80.00
5 年以上	797,348.58	797,348.58	100.00
合计	335,351,581.66	18,158,524.66	5.41

确定该组合依据的说明：

无

组合中，采用余额百分比法计提坏账准备的应收账款：

适用 不适用

组合中，采用其他方法计提坏账准备的应收账款：

适用 不适用

(2) 本期计提、收回或转回的坏账准备情况：

本期计提坏账准备金额 10,311,169.10 元；本期收回或转回坏账准备金额 0 元。

其中本期坏账准备收回或转回金额重要的：

适用 不适用

(3) 本期实际核销的应收账款情况

适用 不适用

(4). 按欠款方归集的期末余额前五名的应收账款情况:

√适用 □不适用

单位名称	账面余额	占应收账款余额的比例(%)	坏账准备
浙江众泰汽车制造有限公司	147,518,227.00	43.99	7,375,911.35
东风商用车有限公司	31,171,526.79	9.30	1,558,576.34
徐州徐工物资供应有限公司	17,564,673.50	5.24	878,233.68
知豆电动汽车有限公司	15,978,582.37	4.76	798,929.12
徐州徐工汽车制造有限公司	13,194,443.10	3.93	659,722.16
小 计	225,427,452.76	67.22	11,271,372.65

(5). 因金融资产转移而终止确认的应收账款:

□适用 √不适用

(6). 转移应收账款且继续涉入形成的资产、负债金额:

□适用 √不适用

其他说明:

□适用 √不适用

6、预付款项

(1). 预付款项按账龄列示

√适用 □不适用

单位: 元 币种: 人民币

账龄	期末余额		期初余额	
	金额	比例(%)	金额	比例(%)
1 年以内	4,099,498.20	89.14	2,497,225.80	84.08
1 至 2 年	202,060.15	4.39	230,155.05	7.75
2 至 3 年	64,588.39	1.40	75,115.66	2.53
3 年以上	232,961.78	5.07	167,537.36	5.64
合计	4,599,108.52	100.00	2,970,033.87	100.00

(2). 按预付对象归集的期末余额前五名的预付款情况:

√适用 □不适用

单位名称	账面余额	占预付款项余额的比例(%)
国网浙江天台县供电有限公司	634,335.61	13.79
森织汽车内饰(武汉)有限公司	603,810.04	13.13
三星贸易(上海)有限公司	379,940.00	8.26

山东蓝星东大有限公司	343,200.00	7.46
Ewon Comfortech Co.ltd. (韩国)	252,805.56	5.50
小 计	2,214,091.21	48.14

其他说明

适用 不适用

7、 应收利息

(1). 应收利息分类

适用 不适用

(2). 重要逾期利息

适用 不适用

其他说明:

适用 不适用

8、 应收股利

(1). 应收股利

适用 不适用

(2). 重要的账龄超过 1 年的应收股利:

适用 不适用

其他说明:

适用 不适用

9、 其他应收款

(1). 其他应收款分类披露

适用 不适用

单位: 元 币种: 人民币

类别	期末余额					期初余额				
	账面余额		坏账准备		账面 价值	账面余额		坏账准备		账面 价值
	金额	比例 (%)	金额	计提 比例 (%)		金额	比例 (%)	金额	计提 比例 (%)	
按信用风险特征组合计提坏账准备的其他应收款	6,032,287.58	100.00	568,441.86	9.42	5,463,845.72	3,658,445.53	100.00	391,837.44	10.71	3,266,608.09
合计	6,032,287.58	100.00	568,441.86	9.42	5,463,845.72	3,658,445.53	100.00	391,837.44	10.71	3,266,608.09

期末单项金额重大并单项计提坏帐准备的其他应收款

适用 不适用

组合中, 按账龄分析法计提坏账准备的其他应收款:

适用 不适用

单位：元 币种：人民币

账龄	期末余额		
	其他应收款	坏账准备	计提比例 (%)
1 年以内			
其中：1 年以内分项			
1 年以内	4,884,332.39	244,398.31	5.00
1 年以内小计	4,884,332.39	244,398.31	5.00
1 至 2 年	353,298.98	35,329.90	10.00
2 至 3 年	664,001.02	199,200.31	30.00
3 年以上			
3 至 4 年	74,106.63	37,053.32	50.00
4 至 5 年	20,442.71	16,354.17	80.00
5 年以上	36,105.85	36,105.85	100.00
合计	6,032,287.58	568,441.86	9.42

确定该组合依据的说明：

无

组合中，采用余额百分比法计提坏账准备的其他应收款：

适用 不适用

组合中，采用其他方法计提坏账准备的其他应收款：

适用 不适用**(2) 本期计提、收回或转回的坏账准备情况：**

本期计提坏账准备金额 176,604.42 元；本期收回或转回坏账准备金额 0 元。

其中本期坏账准备转回或收回金额重要的：

适用 不适用**(3) 本期实际核销的其他应收款情况**适用 不适用

其中重要的其他应收款核销情况：

适用 不适用

其他应收款核销说明：

适用 不适用**(4) 其他应收款按款项性质分类情况**适用 不适用

单位：元 币种：人民币

款项性质	期末账面余额	期初账面余额
押金保证金	1,957,769.97	1,662,450.00
应收暂付款	3,029,915.52	1,826,135.15
其他	1,044,602.09	169,860.38
合计	6,032,287.58	3,658,445.53

(5) 按欠款方归集的期末余额前五名的其他应收款情况：适用 不适用

单位：元 币种：人民币

单位名称	款项的性质	期末余额	账龄	占其他应收款期末余额合计数的比例(%)	坏账准备期末余额
上海市奉贤区财政局	押金保证金	518,735.00	2-3 年	8.60	155,620.50
浙江天册律师事务所	其他	471,698.11	1 年以内	7.82	23,584.91
奚静伊	应收暂付款	339,424.00	1 年以内	5.63	16,971.20
浙江浩鑫铝业 有限公司	押金保证金	335,678.50	1 年以内	5.56	16,783.93
柳州市新科电 脑衡器制造有 限责任公司	押金保证金	291,659.00	1 年以内	4.83	14,582.95
合计		1,957,194.61		32.44	227,543.49

(6). 涉及政府补助的应收款项

□适用 √不适用

(7). 因金融资产转移而终止确认的其他应收款：

□适用 √不适用

(8). 转移其他应收款且继续涉入形成的资产、负债的金额：

□适用 √不适用

其他说明：

□适用 √不适用

10、 存货

(1). 存货分类

√适用 □不适用

单位：元 币种：人民币

项目	期末余额			期初余额		
	账面余额	跌价准备	账面价值	账面余额	跌价准备	账面价值
原材料	84,243,671.19		84,243,671.19	29,646,269.27		29,646,269.27
在产品	11,780,573.62		11,780,573.62	4,562,672.15		4,562,672.15
库存商品	72,561,053.36		72,561,053.36	40,132,558.07		40,132,558.07
包装物	476,128.57		476,128.57	405,293.44		405,293.44
低值易耗品	1,114,766.51		1,114,766.51	1,106,987.41		1,106,987.41
合计	170,176,193.25		170,176,193.25	75,853,780.34		75,853,780.34

(2). 存货跌价准备

□适用 √不适用

(3). 存货期末余额含有借款费用资本化金额的说明：

□适用 √不适用

(4). 期末建造合同形成的已完工未结算资产情况:

□适用 √不适用

其他说明

□适用 √不适用

11、持有待售资产

□适用 √不适用

12、一年内到期的非流动资产

□适用 √不适用

13、其他流动资产

√适用 □不适用

单位: 元 币种: 人民币

项目	期末余额	期初余额
理财产品	200,000,000.00	200,000,000.00
待抵扣增值税进项税	30,742,440.14	14,850,251.09
预缴企业所得税		24,233.66
合计	230,742,440.14	214,874,484.75

14、可供出售金融资产

(1). 可供出售金融资产情况

√适用 □不适用

单位: 元 币种: 人民币

项目	期末余额			期初余额		
	账面余额	减值准备	账面价值	账面余额	减值准备	账面价值
可供出售债务工具:						
可供出售权益工具:	3,500,000.00		3,500,000.00	3,500,000.00		3,500,000.00
按公允价值计量的						
按成本计量的	3,500,000.00		3,500,000.00	3,500,000.00		3,500,000.00
合计	3,500,000.00		3,500,000.00	3,500,000.00		3,500,000.00

(2). 期末按公允价值计量的可供出售金融资产

□适用 √不适用

(3). 期末按成本计量的可供出售金融资产

√适用 □不适用

单位: 元 币种: 人民币

被投资单位	账面余额				减值准备				在被投资单位持股比例(%)	本期现金红利
	期初	本期增加	本期减少	期末	期初	本期增加	本期减少	期末		
浙江天台	3,500,000.00			3,500,000.00					2.90	194,917.74

农 村 商 业 银 行 股 份 有 限 公 司										
合计	3,500,000.00			3,500,000.00					2.90	194,917.74

(4). 报告期内可供出售金融资产减值的变动情况

适用 不适用

(5). 可供出售权益工具期末公允价值严重下跌或非暂时性下跌但未计提减值准备的相关说明:

适用 不适用

其他说明

适用 不适用

15、持有至到期投资

(1). 持有至到期投资情况:

适用 不适用

(2). 期末重要的持有至到期投资:

适用 不适用

(3). 本期重分类的持有至到期投资:

适用 不适用

其他说明:

适用 不适用

16、长期应收款

(1) 长期应收款情况:

适用 不适用

(2) 因金融资产转移而终止确认的长期应收款

适用 不适用

(3) 转移长期应收款且继续涉入形成的资产、负债金额

适用 不适用

其他说明

适用 不适用

17、长期股权投资

适用 不适用

18、投资性房地产

投资性房地产计量模式

不适用

19、固定资产

(1). 固定资产情况

√适用 □不适用

单位：元 币种：人民币

项目	房屋及建筑物	通用设备	专用设备	运输工具	合计
一、账面原值：					
1.期初余额	96,984,329.91	8,966,277.10	81,131,621.70	3,682,805.95	190,765,034.66
2.本期增加金额	141,134,189.15	5,913,698.42	102,244,259.44	1,478,195.45	250,770,342.46
(1) 购置	2,204,948.42	744,277.99	43,329,915.33	1,478,195.45	47,757,337.19
(2) 在建工程转入	138,929,240.73	5,169,420.43	58,914,344.11		203,013,005.27
3.本期减少金额			707,085.47	674,707.24	1,381,792.71
(1) 处置或报废			707,085.47	674,707.24	1,381,792.71
4.期末余额	238,118,519.06	14,879,975.52	182,668,795.67	4,486,294.16	440,153,584.41
二、累计折旧					
1.期初余额	14,125,451.48	6,399,153.34	40,231,126.67	1,816,293.53	62,572,025.02
2.本期增加金额	3,117,276.80	928,796.96	9,181,496.87	377,603.02	13,605,173.65
(1) 计提	3,117,276.80	928,796.96	9,181,496.87	377,603.02	13,605,173.65
3.本期减少金额			621,206.72	537,104.68	1,158,311.40
(1) 处置或报废			621,206.72	537,104.68	1,158,311.40
4.期末余额	17,242,728.28	7,327,950.30	48,791,416.82	1,656,791.87	75,018,887.27
四、账面价值					
1.期末账面价值	220,875,790.78	7,552,025.22	133,877,378.85	2,829,502.29	365,134,697.14
2.期初账面价值	82,858,878.43	2,567,123.76	40,900,495.03	1,866,512.42	128,193,009.64

(2). 暂时闲置的固定资产情况

□适用 √不适用

(3). 通过融资租赁租入的固定资产情况

□适用 √不适用

(4). 通过经营租赁租出的固定资产

□适用 √不适用

(5). 未办妥产权证书的固定资产情况

√适用 □不适用

单位：元 币种：人民币

项目	账面价值	未办妥产权证书的原因
房屋及建筑物	174,239,462.66	由于尚未办妥竣工决算，房屋产权证尚在办理中
小 计	174,239,462.66	

其他说明：

□适用 √不适用

20、在建工程

(1). 在建工程情况

√适用 □不适用

单位：元 币种：人民币

项目	期末余额			期初余额		
	账面余额	减值准备	账面价值	账面余额	减值准备	账面价值
年产工程机械、商用车、农业机械80万席座椅项目				8,412,326.15		8,412,326.15
乘用车座椅智能化生产基地建设项目	7,940,817.36		7,940,817.36	10,114,576.36		10,114,576.36
上海天成航空座椅有限公司生产基地及研发、销售中心项目				40,515,738.25		40,515,738.25
待安装设备	20,604,024.32		20,604,024.32	34,473,399.11		34,473,399.11
郑州天成汽车配件有限公司生产基地及研发、销售中心项目	9,139,865.13		9,139,865.13			
装修工程				194,174.76		194,174.76
其他	646,982.76		646,982.76			
合计	38,331,689.57		38,331,689.57	93,710,214.63		93,710,214.63

(2). 重要在建工程项目本期变动情况

√适用 □不适用

单位：元 币种：人民币

项目名称	预算数	期初余额	本期增加金额	本期转入固定资产金额	本期其他减少金额	期末余额	工程累计投入占预算比例 (%)	工程进度	利息资本化累计金额	其中：本期利息资本化金额	本期利息资本化率 (%)	资金来源
年产工程机械、商用车、农业机械80万席座椅项目	113,681,000.00	8,412,326.15	14,123,499.18	22,535,825.33			60.33	100.00	675,903.44			募集资金 [注 1]
乘用车座椅智能化生产基地建设项目	429,150,000.00	10,114,576.36	41,944,820.05	44,118,579.05		7,940,817.36	12.13	12.13				募集资金 [注 1]

上海天成航空座椅有限公司生产基地及研发、销售中心项目	140,000,000.00	40,515,738.25	45,900,386.11	86,416,124.36			61.73	100.00	439,982.13			其他来源
待安装设备[注 2]		34,473,399.11	35,818,556.98	49,687,931.77		20,604,024.32						其他来源[注 2]
郑州天成汽车配件有限公司生产基地及研发、销售中心项目	50,000,000.00		9,139,865.13			9,139,865.13	18.28	18.28				其他来源
装修工程		194,174.76	60,370.00	254,544.76								其他来源
其他			646,982.76			646,982.76						其他来源
合计	732,831,000	93,710,214.63	147,634,480.21	203,013,005.27		38,331,689.57	/	/	1,115,885.57		/	/

注 1：其中部分款项系由募集资金置出原自筹投入资金。

注 2：包括部分年产工程机械、商用车、农业机械 80 万席座椅项目及乘用车座椅智能化生产基地建设项目募集资金购置待安装设备。

(3) 本期计提在建工程减值准备情况：

适用 不适用

其他说明

适用 不适用

21、工程物资

适用 不适用

22、固定资产清理

适用 不适用

23、生产性生物资产

(1) 采用成本计量模式的生产性生物资产

适用 不适用

(2). 采用公允价值计量模式的生产性生物资产

□适用 √不适用

其他说明

□适用 √不适用

24、油气资产

□适用 √不适用

25、无形资产

(1). 无形资产情况

√适用 □不适用

单位：元 币种：人民币

项目	土地使用权	非专利技术	软件	合计
一、账面原值				
1.期初余额	87,383,568.00	2,142,580.00	3,539,602.98	93,065,750.98
2.本期增加金额	28,544,850.00		1,230,545.21	29,775,395.21
(1)购置	28,544,850.00		1,230,545.21	29,775,395.21
3.本期减少金额				
4.期末余额	115,928,418.00	2,142,580.00	4,770,148.19	122,841,146.19
二、累计摊销				
1.期初余额	9,404,936.06	2,142,580.00	2,378,706.81	13,926,222.87
2.本期增加金额	1,795,797.31		562,989.94	2,358,787.25
(1)计提	1,795,797.31		562,989.94	2,358,787.25
3.本期减少金额				
4.期末余额	11,200,733.37	2,142,580.00	2,941,696.75	16,285,010.12
四、账面价值				
1.期末账面价值	104,727,684.63		1,828,451.44	106,556,136.07
2.期初账面价值	77,978,631.94		1,160,896.17	79,139,528.11

本期末通过公司内部研发形成的无形资产占无形资产余额的比例 0

(2). 未办妥产权证书的土地使用权情况:

√适用 □不适用

单位：元 币种：人民币

项目	账面价值	未办妥产权证书的原因
天台西工业区何方赵区块土地	28,497,274.25	由于尚未办妥竣工验收手续，产权证尚在办理中
小计	28,497,274.25	

其他说明:

□适用 √不适用

26、开发支出

□适用 √不适用

27、商誉**(1). 商誉账面原值**

□适用 √不适用

(2). 商誉减值准备

□适用 √不适用

说明商誉减值测试过程、参数及商誉减值损失的确认方法

□适用 √不适用

其他说明

□适用 √不适用

28、长期待摊费用

□适用 √不适用

29、递延所得税资产/递延所得税负债**(1). 未经抵销的递延所得税资产**

√适用 □不适用

单位：元 币种：人民币

项目	期末余额		期初余额	
	可抵扣暂时性差异	递延所得税资产	可抵扣暂时性差异	递延所得税资产
资产减值准备	18,148,594.83	2,722,289.22	7,826,440.85	1,173,966.13
合计	18,148,594.83	2,722,289.22	7,826,440.85	1,173,966.13

(2). 未经抵销的递延所得税负债

□适用 √不适用

单位：元 币种：人民币

(3). 以抵销后净额列示的递延所得税资产或负债：

□适用 √不适用

单位：元 币种：人民币

(4). 未确认递延所得税资产明细

√适用 □不适用

单位：元 币种：人民币

项目	期末余额	期初余额
可抵扣暂时性差异		
可抵扣亏损	5,611,281.00	4,326,661.47
合计	5,611,281.00	4,326,661.47

(5). 未确认递延所得税资产的可抵扣亏损将于以下年度到期

√适用 □不适用

单位：元 币种：人民币

年份	期末金额	期初金额	备注
2019 年	860,486.42	982,980.21	
2020 年	1,991,060.57	2,308,522.56	
2021 年	1,035,158.70	1,035,158.70	
2022 年	1,724,575.31		
合计	5,611,281.00	4,326,661.47	/

其他说明：

□适用 √不适用

30、其他非流动资产

□适用 □不适用

单位：元 币种：人民币

项目	期末余额	期初余额
预付设备款	44,450,777.93	31,270,442.26
合计	44,450,777.93	31,270,442.26

31、短期借款

(1). 短期借款分类

√适用 □不适用

单位：元 币种：人民币

项目	期末余额	期初余额
抵押借款	67,000,000.00	
信用借款	23,000,000.00	
合计	90,000,000.00	

短期借款分类的说明：

(2). 已逾期未偿还的短期借款情况

□适用 √不适用

其中重要的已逾期未偿还的短期借款情况如下：

□适用 √不适用

其他说明

□适用 √不适用

32、以公允价值计量且其变动计入当期损益的金融负债

□适用 √不适用

33、衍生金融负债

□适用 √不适用

34、应付票据

√适用 □不适用

单位：元 币种：人民币

种类	期末余额	期初余额
银行承兑汇票	109,735,140.00	32,286,799.40
合计	109,735,140.00	32,286,799.40

本期末已到期未支付的应付票据总额为 0 元。

35、应付账款**(1). 应付账款列示**

√适用 □不适用

单位：元 币种：人民币

项目	期末余额	期初余额
1 年以内	319,486,201.92	117,535,074.67
1-2 年	1,316,861.09	1,311,345.37
2-3 年	458,068.99	1,764,914.89
3 年以上	1,770,803.03	255,053.47
合计	323,031,935.03	120,866,388.40

(2). 账龄超过 1 年的重要应付账款

□适用 √不适用

其他说明

□适用 √不适用

36、预收款项**(1). 预收账款项列示**

√适用 □不适用

单位：元 币种：人民币

项目	期末余额	期初余额
1 年以内	3,253,192.21	4,278,210.46
1-2 年	524,972.74	903,146.80
2-3 年	604,304.38	171,407.82
3 年以上	259,435.75	478,641.61
合计	4,641,905.08	5,831,406.69

(2). 账龄超过 1 年的重要预收款项

□适用 √不适用

(3). 期末建造合同形成的已结算未完工项目情况：

□适用 √不适用

其他说明

□适用 √不适用

37、应付职工薪酬**(1). 应付职工薪酬列示:**

√适用 □不适用

单位: 元 币种: 人民币

项目	期初余额	本期增加	本期减少	期末余额
一、短期薪酬	4,678,721.50	123,791,263.27	121,782,439.71	6,687,545.06
二、离职后福利-设定提存计划	419,801.26	4,544,893.72	4,705,463.20	259,231.78
合计	5,098,522.76	128,336,156.99	126,487,902.91	6,946,776.84

(2). 短期薪酬列示:

√适用 □不适用

单位: 元 币种: 人民币

项目	期初余额	本期增加	本期减少	期末余额
一、工资、奖金、津贴和补贴	4,457,278.18	116,053,724.52	113,976,043.75	6,534,958.95
二、职工福利费		2,953,551.94	2,941,199.44	12,352.50
三、社会保险费	218,382.33	2,757,757.44	2,850,497.97	125,641.80
其中: 医疗保险费	217,987.92	2,342,561.86	2,436,682.25	123,867.53
工伤保险费	-115.37	266,617.25	265,221.08	1,280.80
生育保险费	509.78	148,578.33	148,594.64	493.47
四、住房公积金	1,601.00	1,647,714.00	1,637,651.00	11,664.00
五、工会经费和职工教育经费	1,459.99	378,515.37	377,047.55	2,927.81
合计	4,678,721.50	123,791,263.27	121,782,439.71	6,687,545.06

(3). 设定提存计划列示

√适用 □不适用

单位: 元 币种: 人民币

项目	期初余额	本期增加	本期减少	期末余额
1、基本养老保险	376,022.66	4,347,645.66	4,507,171.88	216,496.44
2、失业保险费	43,778.60	197,248.06	198,291.32	42,735.34
合计	419,801.26	4,544,893.72	4,705,463.20	259,231.78

其他说明:

□适用 √不适用

38、应交税费

√适用 □不适用

单位: 元 币种: 人民币

项目	期末余额	期初余额
增值税	1,531,855.01	457,952.69
消费税	161,531.96	54,790.88
营业税	382,949.00	
企业所得税	395,042.08	

个人所得税	764,100.82	493,628.46
城市维护建设税	103,758.40	59,927.37
教育费附加	61,635.96	36,484.99
地方教育附加	21,870.35	23,836.08
地方水利建设基金	8,987.36	7,342.93
合计	3,431,730.94	1,133,963.40

39、应付利息

√适用 □不适用

单位：元 币种：人民币

项目	期末余额	期初余额
短期借款应付利息	80,116.67	
合计	80,116.67	

重要的已逾期未支付的利息情况：

□适用 √不适用

其他说明：

□适用 √不适用

40、应付股利

□适用 √不适用

41、其他应付款**(1). 按款项性质列示其他应付款**

√适用 □不适用

单位：元 币种：人民币

项目	期末余额	期初余额
押金保证金	4,101,200.00	613,315.55
应付暂收款	2,016,241.19	1,030,741.48
应付费用类款	300,000.00	300,000.00
其他	190,028.42	187,403.02
合计	6,607,469.61	2,131,460.05

(2). 账龄超过 1 年的重要其他应付款

□适用 √不适用

其他说明

□适用 √不适用

42、持有待售负债

□适用 √不适用

43、1 年内到期的非流动负债

□适用 √不适用

44、其他流动负债

其他流动负债情况

适用 不适用

短期应付债券的增减变动：

适用 不适用

其他说明：

适用 不适用

45、长期借款

(1). 长期借款分类

适用 不适用

其他说明，包括利率区间：

适用 不适用

46、应付债券

(1). 应付债券

适用 不适用

(2). 应付债券的增减变动：（不包括划分为金融负债的优先股、永续债等其他金融工具）

适用 不适用

(3). 可转换公司债券的转股条件、转股时间说明：

适用 不适用

(4). 划分为金融负债的其他金融工具说明：

期末发行在外的优先股、永续债等其他金融工具基本情况

适用 不适用

期末发行在外的优先股、永续债等金融工具变动情况表

适用 不适用

其他金融工具划分为金融负债的依据说明

适用 不适用

其他说明：

适用 不适用

47、长期应付款

(1) 按款项性质列示长期应付款：

适用 不适用

48、长期应付职工薪酬

适用 不适用

49、专项应付款

□适用 √不适用

50、预计负债

□适用 √不适用

51、递延收益

递延收益情况

□适用 √不适用

涉及政府补助的项目：

□适用 √不适用

其他说明：

□适用 √不适用

52、其他非流动负债

□适用 √不适用

53、股本

√适用 □不适用

单位：元 币种：人民币

	期初余额	本次变动增减(+、-)					期末余额
		发行新股	送股	公积金转股	其他	小计	
股份总数	111,917,743.00			111,917,743.00		111,917,743.00	223,835,486.00

其他说明：

1) 根据公司 2017 年 3 月 25 日第二届董事会第二十四次会议及 2017 年 4 月 18 日 2016 年年度股东大会决议，公司以总股份 111,917,743 股为基数，每 10 股派发现金红利 1 元，共计派发现金红利 11,191,774.30 元，同时以资本公积金转增股本方式向全体股东每 10 股转增 10 股。

2) 股权质押情况说明

截至 2017 年 12 月 31 日，公司重要股东股份冻结明细如下：

股东名称	持股总数（股）	冻结股数（股）	冻结类型
浙江天成科投有限公司（以下简称天成科投公司）	108,000,000.00	54,928,900.00	质押
陈邦锐	17,383,500.00	11,520,000.00	质押
小计	125,383,500.00	66,448,900.00	

54、其他权益工具**(1) 期末发行在外的优先股、永续债等其他金融工具基本情况**

□适用 √不适用

(2) 期末发行在外的优先股、永续债等金融工具变动情况表

□适用 √不适用

其他权益工具本期增减变动情况、变动原因说明，以及相关会计处理的依据：

□适用 √不适用

其他说明：

□适用 √不适用

55、资本公积

√适用 □不适用

单位：元 币种：人民币

项目	期初余额	本期增加	本期减少	期末余额
资本溢价(股本溢价)	625,523,639.07		111,917,743.00	513,605,896.07
合计	625,523,639.07		111,917,743.00	513,605,896.07

其他说明，包括本期增减变动情况、变动原因说明：

见财务报表附注五股本说明

56、库存股

□适用 √不适用

57、其他综合收益

√适用 □不适用

单位：元 币种：人民币

项目	期初余额	本期发生金额					期末余额
		本期所得税前发生额	减：前期计入其他综合收益当期转入损益	减：所得税费用	税后归属于母公司	税后归属于少数股东	
一、以后不能重分类进损益的其他综合收益							
二、以后将重分类进损益的其他综合收益	-322,043.75	251,239.39			251,239.39		-70,804.36
外币财务报表折算差额	-322,043.75	251,239.39			251,239.39		-70,804.36
其他综合收益	-322,043.75	251,239.39			251,239.39		-70,804.36

益合计						
-----	--	--	--	--	--	--

其他说明，包括对现金流量套期损益的有效部分转为被套期项目初始确认金额调整：
无

58、专项储备

适用 不适用

59、盈余公积

适用 不适用

单位：元 币种：人民币

项目	期初余额	本期增加	本期减少	期末余额
法定盈余公积	19,759,367.87	6,819,186.68		26,578,554.55
合计	19,759,367.87	6,819,186.68		26,578,554.55

盈余公积说明，包括本期增减变动情况、变动原因说明：

本期增加系按本期母公司实现净利润的10%计提法定盈余公积。

60、未分配利润

适用 不适用

单位：元 币种：人民币

项目	本期	上期
调整前上期末未分配利润	165,629,744.69	144,416,102.75
调整后期初未分配利润	165,629,744.69	144,416,102.75
加：本期归属于母公司所有者的净利润	70,121,183.16	35,221,308.93
减：提取法定盈余公积	6,819,186.68	3,507,666.99
应付普通股股利	11,191,774.30	10,500,000.00
期末未分配利润	217,739,966.87	165,629,744.69

调整期初未分配利润明细：

- 1、由于《企业会计准则》及其相关新规定进行追溯调整，影响期初未分配利润 0 元。
- 2、由于会计政策变更，影响期初未分配利润 0 元。
- 3、由于重大会计差错更正，影响期初未分配利润 0 元。
- 4、由于同一控制导致的合并范围变更，影响期初未分配利润 0 元。
- 5、其他调整合计影响期初未分配利润 0 元。

61、营业收入和营业成本

适用 不适用

单位：元 币种：人民币

项目	本期发生额		上期发生额	
	收入	成本	收入	成本
主营业务	779,046,951.71	576,627,684.29	359,893,341.54	243,045,350.30
其他业务	4,046,013.57	2,545,173.24	1,170,487.04	509,413.60
合计	783,092,965.28	579,172,857.53	361,063,828.58	243,554,763.90

62、税金及附加

√适用 □不适用

单位：元 币种：人民币

项目	本期发生额	上期发生额
城市维护建设税	1,327,475.53	1,084,853.31
教育费附加	793,765.28	656,552.89
地方教育附加	503,651.82	436,734.64
土地使用税	764,097.90	736,610.70
印花税	363,224.07	368,490.05
房产税	790,912.96	269,272.99
河道工程修建维护管理费		24,728.23
合计	4,543,127.56	3,577,242.81

其他说明：

根据财政部《增值税会计处理规定》（财会〔2016〕22号）以及《关于〈增值税会计处理规定〉有关问题的解读》，本公司将2016年5月之后的土地使用税、印花税和房产税的发生额列报于“税金及附加”项目，2016年5月之前的发生额仍列报于“管理费用”项目。

63、销售费用

√适用 □不适用

单位：元 币种：人民币

项目	本期发生额	上期发生额
货运仓储费	25,841,437.64	15,128,466.77
职工薪酬	6,500,950.40	5,306,641.28
业务招待费	1,134,832.07	700,543.97
售后费用	9,091,999.89	4,594,741.15
差旅费	2,213,339.12	1,864,005.18
广告宣传费	201,218.64	82,751.80
其他	795,928.85	581,370.87
合计	45,779,706.61	28,258,521.02

64、管理费用

√适用 □不适用

单位：元 币种：人民币

项目	本期发生额	上期发生额
研发费用	42,944,457.21	30,138,219.06
职工薪酬	18,644,593.09	9,634,839.81
办公费用	6,657,179.89	4,089,926.76
业务招待费	1,199,703.74	712,115.75
折旧与摊销	2,527,705.32	2,246,749.16
税费		533,286.49
咨询服务费	3,461,627.89	2,034,466.31
其他	884,995.38	904,579.38
合计	76,320,262.52	50,294,182.72

其他说明：

详见本财务报表附注五税金及附加之说明。

65、财务费用

√适用 □不适用

单位：元 币种：人民币

项目	本期发生额	上期发生额
利息支出	1,245,795.83	27,791.67
票据贴息		225,288.83
汇兑损益	1,476,450.04	-2,061,511.36
利息收入	-9,068,565.43	-1,867,765.05
其他	175,121.74	163,969.10
合计	-6,171,197.82	-3,512,226.81

其他说明：

无

66、资产减值损失

√适用 □不适用

单位：元 币种：人民币

项目	本期发生额	上期发生额
一、坏账损失	10,487,773.52	1,985,712.15
合计	10,487,773.52	1,985,712.15

其他说明：

无

67、公允价值变动收益

□适用 √不适用

68、投资收益

√适用 □不适用

单位：元 币种：人民币

项目	本期发生额	上期发生额
可供出售金融资产等取得的投资收益	194,917.74	713,984.40
理财产品收益	3,023,313.52	
合计	3,218,231.26	713,984.40

其他说明：

资产处置收益

项目	本期数	上年同期数	计入本期非经常性损益的金额
非流动资产处置收益	19,441.02	-200,597.83	19,441.02

合 计	19,441.02	-200,597.83	19,441.02
-----	-----------	-------------	-----------

其他收益

项 目	本期数	上年同期数	计入本期非经常性损益的金额
政府补助	3,425,790.63		3,425,790.63
合 计	3,425,790.63		3,425,790.63

本期计入其他收益的政府补助情况详见本财务报表附注合并财务报表项目注释其他之政府补助说明。

69、营业外收入

营业外收入情况

√适用 □不适用

单位：元 币种：人民币

项目	本期发生额	上期发生额	计入当期非经常性损益的金额
政府补助		3,157,454.06	
合计		3,157,454.06	

计入当期损益的政府补助

□适用 √不适用

其他说明：

√适用 □不适用

政府补助明细

补助项目	本期数	上年同期数	与资产相关/与收益相关	说 明
首次上市公开发行奖励		1,000,000.00	与收益相关	根据天台县人民政府《关于扶持企业上市的若干政策意见》（天政发〔2011〕29号）文件，由天台县会计结算中心拨入。
浙江省百企装备优化提升工程补助资金		493,800.00	与收益相关	根据天台县财政局、天台县经济和信息化局《关于安排2014年度天台县汽配行业装备优化提升工程补助资金的通知》（天财企〔2016〕22号）文件，由天台县财政局拨入。
2014年度科技资金支持		400,000.00	与收益相关	根据天台县财政局、天台县科学技术局《下达2014年度科技资金支持项目计划的通知》（天财企〔2015〕22号）文件，由天台县会计结算中心拨入。
城市道路改建工程土地房屋安置补偿		336,269.06	与收益相关	根据《天台104国道科山至白鹤城市道路改建工程土地房屋征收安置补偿方案》，由天台县白鹤镇人民政府拨入。
2015年度科技创新奖励		250,000.00	与收益相关	根据天台县人民政府《关于实施创新驱动战略推进科技强县建设的若干意见》（天县委发〔2014〕26号），由天台县会计结算中心拨入。
“机器换人”深化技术改造项目财政补助资金		232,000.00	与收益相关	根据天台县财政局、天台县经济和信息化局《关于下达2014年度天台县工业企业推进“机器换人”深化技术改造项目财政补助资金的通知》（天财企〔2015〕25号），由天台县会计结算中心拨入。
天台县外经贸扶持资金		140,900.00	与收益相关	根据天台县财政局、天台县商务局《关于下达2013年天台县外经贸扶持资金的通知》（天财企〔2016〕3号）文件、《关于下达

				2014 年天台县外经贸扶持资金的通知》(天财企〔2016〕4 号)文件, 由天台县财政局拨入。
2015 年企业稳定岗位补贴		127,985.00	与收益相关	根据天台县人力资源和社会保障局《关于天台县失业保险支持企业稳定岗位 2015 年度补贴企业的公示(第二批)》文件, 由天台县职工失业保险基金拨入。
2015 年度台州市科学技术进步奖		92,500.00	与收益相关	根据台州市人民政府《关于公布 2015 年度台州市科学技术进步奖名单的通知》(台政发〔2016〕3 号)文件, 由天台县会计结算中心拨入。
科学技术奖励		30,000.00	与收益相关	根据浙江省台州市人民政府办公室《关于印发台州市科学技术奖励办法的通知》(台政办发〔2012〕118 号)文件、台州市人民政府《关于公布 2015 年度台州市科学技术进步奖名单的通知》(台政发〔2016〕3 号)文件, 由台州市科学技术局拨入。
省级优秀工业新产品项目补助		20,000.00	与收益相关	根据天台县人民政府办公室《关于印发天台县加快转型升级推进工业经济发展若干意见的通知》(天政办发〔2015〕41 号)文件, 由天台县会计核算中心拨入。
2015 年度工业经济先进奖励		15,000.00	与收益相关	根据白鹤镇人民政府《关于表彰 2015 年度工业经济先进集体和先进个人的决定》(白政〔2016〕19 号)文件, 由天台县白鹤镇人民政府拨入。
工业规模奖励		12,000.00	与收益相关	根据柳州市人民政府办公室《关于印发<柳州市新增规模以上工业奖励办法(试行)>的通知》文件, 由国家金库柳江县支库拨入。
锅炉淘汰补贴		6,000.00	与收益相关	根据天台县人民政府办公室《关于印发天台县燃煤锅炉淘汰专项整治行动实施方案的通知》(天政办发电〔2015〕30 号)文件, 由天台县白鹤镇人民政府拨入。
先进基层党组织奖励		1,000.00	与收益相关	根据中共白鹤镇委下达的《关于表彰 2015 年度“实干论英雄”先进集体和先进个人的决定》(镇委〔2016〕11 号)文件, 由天台县白鹤镇人民政府拨入。
小 计		3,157,454.06		

70、营业外支出

√适用 □不适用

单位：元 币种：人民币

项目	本期发生额	上期发生额	计入当期非经常性损益的金额
对外捐赠	65,000.00	50,000.00	65,000.00
地方水利建设基金	81,568.45	299,116.41	
其他	24,272.19	91,100.00	24,272.19
合计	170,840.64	440,216.41	89,272.19

71、所得税费用

(1) 所得税费用表

√适用 □不适用

单位：元 币种：人民币

项目	本期发生额	上期发生额
当期所得税费用	10,880,197.56	5,200,912.34
递延所得税费用	-1,548,323.09	-285,964.26

合计	9,331,874.47	4,914,948.08
----	--------------	--------------

(2) 会计利润与所得税费用调整过程:

√适用 □不适用

单位: 元 币种: 人民币

项目	本期发生额
利润总额	79,453,057.63
按法定/适用税率计算的所得税费用	19,863,264.42
子公司适用不同税率的影响	-7,638,097.01
调整以前期间所得税的影响	-178,840.41
非应税收入的影响	-29,237.66
不可抵扣的成本、费用和损失的影响	216,680.73
使用前期未确认递延所得税资产的可抵扣亏损的影响	-111,385.24
本期未确认递延所得税资产的可抵扣暂时性差异或可抵扣亏损的影响	432,463.29
研发加计扣除的影响	-3,222,973.65
所得税费用	9,331,874.47

72、其他综合收益

√适用 □不适用

详见附注

73、现金流量表项目

(1). 收到的其他与经营活动有关的现金:

√适用 □不适用

单位: 元 币种: 人民币

项目	本期发生额	上期发生额
政府补助	3,425,790.63	3,157,454.06
利息收入	9,068,565.43	1,867,765.05
应付暂收保证金	3,487,884.45	
其他	1,648,502.47	113,833.75
合计	17,630,742.98	5,139,052.86

收到的其他与经营活动有关的现金说明:

无

(2). 支付的其他与经营活动有关的现金:

√适用 □不适用

单位: 元 币种: 人民币

项目	本期发生额	上期发生额
支付票据保证金净额	16,645,139.26	5,158,000.74
技术开发费	9,813,765.23	7,947,448.03
货运仓储费	25,841,437.64	15,128,466.77
办公差旅费	8,870,519.01	5,953,931.94

业务招待费	2,334,535.81	1,412,659.72
咨询服务费	3,461,627.89	2,034,466.31
售后服务费	9,091,999.89	4,594,741.15
厂房租金	1,365,469.60	
广告宣传费	201,218.64	82,751.80
其他	3,964,753.48	1,336,248.34
合计	81,590,466.45	43,648,714.80

支付的其他与经营活动有关的现金说明：

无

(3). 收到的其他与投资活动有关的现金

适用 不适用

单位：元 币种：人民币

项目	本期发生额	上期发生额
理财产品	200,000,000.00	
合计	200,000,000.00	

收到的其他与投资活动有关的现金说明：

无

(4). 支付的其他与投资活动有关的现金

适用 不适用

单位：元 币种：人民币

项目	本期发生额	上期发生额
理财产品	200,000,000.00	200,000,000.00
合计	200,000,000.00	200,000,000.00

支付的其他与投资活动有关的现金说明：

无

(5). 收到的其他与筹资活动有关的现金

适用 不适用

(6). 支付的其他与筹资活动有关的现金

适用 不适用

单位：元 币种：人民币

项目	本期发生额	上期发生额
发行股份及债券费用	660,377.36	3,797,876.61
合计	660,377.36	3,797,876.61

支付的其他与筹资活动有关的现金说明：

无

74、现金流量表补充资料

(1) 现金流量表补充资料

√适用 □不适用

单位：元 币种：人民币

补充资料	本期金额	上期金额
1. 将净利润调节为经营活动现金流量：		
净利润	70,121,183.16	35,221,308.93
加：资产减值准备	10,487,773.52	1,985,712.15
固定资产折旧、油气资产折耗、生产性生物资产折旧	13,605,173.65	8,770,125.54
无形资产摊销	2,358,787.25	2,317,075.34
长期待摊费用摊销		
处置固定资产、无形资产和其他长期资产的损失（收益以“-”号填列）	-19,441.02	200,597.83
固定资产报废损失（收益以“-”号填列）		
公允价值变动损失（收益以“-”号填列）		
财务费用（收益以“-”号填列）	1,245,795.83	27,791.67
投资损失（收益以“-”号填列）	-3,218,231.26	-713,984.40
递延所得税资产减少（增加以“-”号填列）	-1,548,323.09	-285,964.26
递延所得税负债增加（减少以“-”号填列）		
存货的减少（增加以“-”号填列）	-94,322,412.91	-24,226,388.23
经营性应收项目的减少（增加以“-”号填列）	-394,430,803.24	-29,136,112.12
经营性应付项目的增加（减少以“-”号填列）	277,787,482.19	45,152,708.46
其他		
经营活动产生的现金流量净额	-117,933,015.92	39,312,870.91
2. 不涉及现金收支的重大投资和筹资活动：		
债务转为资本		
一年内到期的可转换公司债券		
融资租入固定资产		
3. 现金及现金等价物净变动情况：		
现金的期末余额	92,555,249.66	280,111,915.12
减：现金的期初余额	280,111,915.12	98,950,019.50
加：现金等价物的期末余额		
减：现金等价物的期初余额		
现金及现金等价物净增加额	-187,556,665.46	181,161,895.62

(2) 本期支付的取得子公司的现金净额

□适用 √不适用

(3) 本期收到的处置子公司的现金净额

□适用 √不适用

(4) 现金和现金等价物的构成

√适用 □不适用

单位：元 币种：人民币

项目	期末余额	期初余额
一、现金	92,555,249.66	280,111,915.12
其中：库存现金	43,609.32	64,316.00
可随时用于支付的银行存款	92,511,640.34	280,047,599.12
可随时用于支付的其他货币资金		
可用于支付的存放中央银行款项		
存放同业款项		
拆放同业款项		
二、现金等价物		
其中：三个月内到期的债券投资		
三、期末现金及现金等价物余额	92,555,249.66	280,111,915.12
其中：母公司或集团内子公司使用受限制的现金和现金等价物		

75、所有者权益变动表项目注释

说明对上年期末余额进行调整的“其他”项目名称及调整金额等事项：

□适用 √不适用

76、所有权或使用权受到限制的资产

√适用 □不适用

单位：元 币种：人民币

项目	期末账面价值	受限原因
货币资金	31,723,140.00	系银行承兑汇票保证金。
应收票据	46,215,140.00	系用于银行承兑汇票质押。
固定资产	26,363,124.52	系用于短期借款抵押。
无形资产	9,120,000.00	系用于短期借款抵押。
合计	113,421,404.52	

其他说明：

无

77、外币货币性项目

(1). 外币货币性项目：

√适用 □不适用

单位：元

项目	期末外币余额	折算汇率	期末折算人民币
----	--------	------	---------

			余额
货币资金			
其中：美元	676,423.98	6.5342	4,419,889.57
欧元	8,432.98	7.8023	65,796.64
应收账款			
其中：美元	2,392,704.83	6.5342	15,634,411.90
欧元	22,552.81	7.8023	175,963.79
应付账款			
其中：美元	1,044,951.85	6.5342	6,827,924.38
其他应付款			1,306,840.00
美元	200,000.00	6.5342	1,306,840.00

其他说明：

无其他说明：

(2). 境外经营实体说明，包括对于重要的境外经营实体，应披露其境外主要经营地、记账本位币及选择依据，记账本位币发生变化的还应披露原因。

适用 不适用

公司之子公司 ACI SEATING SOLUTIONS,LLC 在美国登记注册，其主要经营地为美国，根据经营所处的主要经济环境，选择美元为记账本位币。

78、套期

适用 不适用

79、政府补助

1. 政府补助基本情况

适用 不适用

单位：元 币种：人民币

种类	金额	列报项目	计入当期损益的金额
2016 年省工业与信息化发展财政专项资金	1,091,300.00	其他收益	1,091,300.00
2017 年省工业与信息化发展财政专项资金	500,000.00	其他收益	500,000.00
省优秀工业产品奖励	382,000.00	其他收益	382,000.00
2016 年困难性减免土地税	325,672.00	其他收益	325,672.00
2015 年度科技项目资金	310,000.00	其他收益	310,000.00
“机器人”技术改造补助资金	277,729.65	其他收益	277,729.65
云工程与云服务产业培育补助	100,000.00	其他收益	100,000.00
职工失业保险稳岗补贴	116,705.53	其他收益	116,705.53
VOCs 整治“两山”专项资金补助	78,000.00	其他收益	78,000.00

3 项发明专利 1 项实用新型专利奖励	62,000.00	其他收益	62,000.00
省级引进管理人才项目资助	45,000.00	其他收益	45,000.00
企业创新平台奖励	35,000.00	其他收益	35,000.00
2015 年度市级引进外国专家项目资助	30,000.00	其他收益	30,000.00
其他	72,383.45	其他收益	72,383.45
小 计	3,425,790.63		3,425,790.63

2. 政府补助退回情况

适用 不适用

其他说明

无

80、其他

适用 不适用

八、合并范围的变更

1、非同一控制下企业合并

适用 不适用

2、同一控制下企业合并

适用 不适用

3、反向购买

适用 不适用

4、 处置子公司

是否存在单次处置对子公司投资即丧失控制权的情形

适用 不适用

其他说明：

适用 不适用

是否存在通过多次交易分步处置对子公司投资且在本期丧失控制权的情形

适用 不适用

5、 其他原因的合并范围变动

说明其他原因导致的合并范围变动（如，新设子公司、清算子公司等）及其相关情况：

适用 不适用

合并范围增加

公司名称	股权取得方式	股权取得时点	出资额	出资比例
郑州天成汽车配件有限公司	设立	2017-6-5	4,000,000.00	100%
徐州天成自控汽车系统有限公司	设立	2017-12-4	6,000,000.00	100%
济南远成汽车座椅有限公司	设立	2017-2-13	500,000.00	100%
南京天成自控汽车系统有限公司	设立	2017-11-29	[注]	100%

注：根据 2017 年 10 月 17 日第三届董事会第七次会议决议，公司审议通过了《关于设立南京子公司的议案》，2017 年 11 月 29 日，南京天成自控汽车系统有限公司成立，截至 2017 年 12 月 31 日，公司尚未出资。

6、 其他

适用 不适用

九、在其他主体中的权益

1、在子公司中的权益

(1). 企业集团的构成

√适用 □不适用

子公司名称	主要经营地	注册地	业务性质	持股比例(%)		取得方式
				直接	间接	
上海天成航空座椅有限公司	上海市奉贤区	上海市奉贤区	制造业	100		设立
ACI SEATING SOLUTIONS,LLC	美国	美国	商业	100		设立
浙江天成(十堰)自控有限公司	湖北省十堰市	湖北省十堰市	制造业	100		设立
柳州天成汽车部件有限公司	柳州市柳江县	柳州市柳江县	制造业	100		设立
合肥天成汽车配件有限公司	安徽省合肥市	安徽省合肥市	制造业	100		设立
浙江天成物流有限公司	浙江省台州市	浙江省台州市	服务业	100		设立
马鞍山永成汽车配件有限公司	马鞍山市当涂县	马鞍山市当涂县	制造业	100		设立
郑州天成汽车配件有限公司	河南省郑州市	河南省郑州市	制造业	100		设立
徐州天成自控汽车系统有限公司	江苏省徐州市	江苏省徐州市	制造业	100		设立
济南远成汽车座椅有限公司	山东省济南市	山东省济南市	制造业	100		设立
南京天成自控汽车系统有限公司	江苏省南京市	江苏省南京市	制造业	100		设立

在子公司的持股比例不同于表决权比例的说明：

无

持有半数或以下表决权但仍控制被投资单位、以及持有半数以上表决权但不控制被投资单位的依据：

无

对于纳入合并范围的重要的结构化主体，控制的依据：

无

确定公司是代理人还是委托人的依据：

无

其他说明：

无

(2). 重要的非全资子公司

适用 不适用

(3). 重要非全资子公司的主要财务信息

适用 不适用

(4). 使用企业集团资产和清偿企业集团债务的重大限制：

适用 不适用

(5). 向纳入合并财务报表范围的结构化主体提供的财务支持或其他支持：

适用 不适用

其他说明：

适用 不适用

2、 在子公司的所有者权益份额发生变化且仍控制子公司的交易

适用 不适用

3、 在合营企业或联营企业中的权益

适用 不适用

4、 重要的共同经营

适用 不适用

5、 在未纳入合并财务报表范围的结构化主体中的权益

未纳入合并财务报表范围的结构化主体的相关说明：

适用 不适用

6、 其他

适用 不适用

十、与金融工具相关的风险

适用 不适用

本公司从事风险管理的目标是在风险和收益之间取得平衡，将风险对本公司经营业绩的负面影响降至最低水平，使股东和其他权益投资者的利益最大化。基于该风险管理目标，本公司风险管理的基本策略是确认和分析本公司面临的各种风险，建立适当的风险承受底线和进行风险管理，

并及时可靠地对各种风险进行监督，将风险控制在限定的范围内。

本公司在日常活动中面临各种与金融工具相关的风险，主要包括信用风险、流动风险及市场风险。管理层已审议并批准管理这些风险的政策，概括如下。

(一) 信用风险

信用风险，是指金融工具的一方不能履行义务，造成另一方发生财务损失的风险。

本公司的信用风险主要来自银行存款和应收款项。为控制上述相关风险，本公司分别采取了以下措施。

1. 银行存款

本公司将银行存款存放于信用评级较高的金融机构，故其信用风险较低。

2. 应收款项

本公司定期对采用信用方式交易的客户进行信用评估。根据信用评估结果，本公司选择与经认可的且信用良好的客户进行交易，并对其应收款项余额进行监控，以确保本公司不会面临重大坏账风险。

由于本公司仅与经认可的且信用良好的第三方进行交易，所以无需担保物。信用风险集中按照客户进行管理。截至 2017 年 12 月 31 日，本公司存在一定的信用集中风险，本公司应收账款的 67.22%(2016 年 12 月 31 日：40.49%)源于余额前五名客户。本公司对应收账款余额未持有任何担保物或其他信用增级。

(1) 本公司的应收款项中未逾期且未减值的金额，以及虽已逾期但未减值的金额和逾期账龄分析如下：

项 目	期末数				合 计
	未逾期未减值	已逾期未减值			
		1 年以内	1-2 年	2 年以上	
应收票据	113,015,549.08				113,015,549.08
小 计	113,015,549.08				113,015,549.08

(续上表)

项 目	期初数				合 计
	未逾期未减值	已逾期未减值			
		1 年以内	1-2 年	2 年以上	
应收票据	36,291,005.34				36,291,005.34
小 计	36,291,005.34				36,291,005.34

(2) 单项计提减值的应收款项情况见本财务报表附注合并财务报表项目注释之应收款项说明。

(二) 流动风险

流动风险，是指本公司在履行以交付现金或其他金融资产的方式结算的义务时发生资金短缺的风险。流动风险可能源于无法尽快以公允价值售出金融资产；或者源于对方无法偿还其合同债务；或者源于提前到期的债务；或者源于无法产生预期的现金流量。

为控制该项风险，本公司综合运用票据结算、银行借款等多种融资手段，并采取长、短期融资方式适当结合，优化融资结构的方法，保持融资持续性与灵活性之间的平衡。本公司已从多家商业银行取得银行授信额度以满足营运资金需求和资本开支。

金融负债按剩余到期日分类

项 目	期末数				
	账面价值	未折现合同金额	1 年以内	1-3 年	3 年以上
银行借款	90,000,000.00	92,929,364.38	92,929,364.38		
应付票据	109,735,140.00	109,735,140.00	109,735,140.00		
应付账款	323,031,935.03	323,031,935.03	323,031,935.03		
应付利息	80,116.67	80,116.67	80,116.67		
其他应付款	6,607,469.61	6,607,469.61	6,607,469.61		
小 计	529,454,661.31	532,384,025.69	532,384,025.69		

(续上表)

项 目	期初数				
	账面价值	未折现合同金额	1 年以内	1-3 年	3 年以上
银行借款					
应付票据	32,286,799.40	32,286,799.40	32,286,799.40		
应付账款	120,866,388.40	120,866,388.40	120,866,388.40		
其他应付款	2,131,460.05	2,131,460.05	2,131,460.05		
小 计	155,284,647.85	155,284,647.85	155,284,647.85		

(三) 市场风险

市场风险，是指金融工具的公允价值或未来现金流量因市场价格变动而发生波动的风险。市场风险主要包括利率风险和外汇风险。

1. 利率风险

利率风险，是指金融工具的公允价值或未来现金流量因市场利率变动而发生波动的风险。本公司面临的市场利率变动的风险主要与本公司以浮动利率计息的借款有关。

截至2017年12月31日，本公司以浮动利率计息的银行借款人民币90,000,000.00元(2016年12月31日无以浮动利率计息的借款)，在其他变量不变的假设下，假定利率变动50个基准点，不会对本公司的利润总额和股东权益产生重大的影响。

2. 外汇风险

外汇风险，是指金融工具的公允价值或未来现金流量因外汇汇率变动而发生波动的风险。本公司面临的汇率变动的风险主要与本公司外币货币性资产和负债有关。对于外币资产和负债，如果出现短期的失衡情况，本公司会在必要时按市场汇率买卖外币，以确保将净风险敞口维持在可

接受的水平。

本公司期末外币货币性资产和负债情况见本财务报表附注合并财务报表项目注释其他之外币货币性项目说明。

十一、 公允价值的披露

1、 以公允价值计量的资产和负债的期末公允价值

适用 不适用

2、 持续和非持续第一层次公允价值计量项目市价的确定依据

适用 不适用

3、 持续和非持续第二层次公允价值计量项目，采用的估值技术和重要参数的定性及定量信息

适用 不适用

4、 持续和非持续第三层次公允价值计量项目，采用的估值技术和重要参数的定性及定量信息

适用 不适用

5、 持续的第三层次公允价值计量项目，期初与期末账面价值间的调节信息及不可观察参数敏感性分析

适用 不适用

6、 持续的公允价值计量项目，本期内发生各层级之间转换的，转换的原因及确定转换时点的政策

适用 不适用

7、 本期内发生的估值技术变更及变更原因

适用 不适用

8、 不以公允价值计量的金融资产和金融负债的公允价值情况

适用 不适用

9、 其他

适用 不适用

十二、 关联方及关联交易

1、 本企业的母公司情况

适用 不适用

单位：万元 币种：人民币

母公司名称	注册地	业务性质	注册资本	母公司对本企业的持股比例(%)	母公司对本企业的表决权比例(%)
天成科投公司	天台县	科技、实业投资管理；投资咨询服务、货物与技术进出口等	1,200 万元	48.25	48.25

本企业的母公司情况的说明

无

本企业最终控制方是陈邦锐、许筱荷。

其他说明：

无

2、本企业的子公司情况

本企业子公司的情况详见附注

适用 不适用

本公司的子公司情况详见本财务报表附注在其他主体中的权益之说明。

3、本企业合营和联营企业情况

本企业重要的合营或联营企业详见附注

适用 不适用

本期与本公司发生关联方交易，或前期与本公司发生关联方交易形成余额的其他合营或联营企业情况如下

适用 不适用

其他说明

适用 不适用

4、其他关联方情况

适用 不适用

其他关联方名称	其他关联方与本企业关系
浙江天台农村商业银行股份有限公司	陈邦锐任董事，本公司投资企业

其他说明

无

5、关联交易情况

(1). 购销商品、提供和接受劳务的关联交易

采购商品/接受劳务情况表

适用 不适用

出售商品/提供劳务情况表

适用 不适用

购销商品、提供和接受劳务的关联交易说明

适用 不适用

(2). 关联受托管理/承包及委托管理/出包情况

本公司受托管理/承包情况表：

适用 不适用

关联托管/承包情况说明

适用 不适用

本公司委托管理/出包情况表：

适用 不适用

关联管理/出包情况说明

适用 不适用

(3). 关联租赁情况

本公司作为出租方：

适用 不适用

本公司作为承租方：

适用 不适用

关联租赁情况说明

适用 不适用**(4). 关联担保情况**

本公司作为担保方

适用 不适用

本公司作为被担保方

适用 不适用

关联担保情况说明

适用 不适用**(5). 关联方资金拆借**适用 不适用**(6). 关联方资产转让、债务重组情况**适用 不适用**(7). 关键管理人员报酬**适用 不适用

单位：万元 币种：人民币

项目	本期发生额	上期发生额
关键管理人员报酬	336.87 万元	283.73 万元

(8). 其他关联交易适用 不适用

报告期内，公司与浙江天台农村商业银行股份有限公司发生了银行存款的存、取等业务，交易额如下表所示：

期 间	期初金额	分红收入	利息收入	取出	手续费支出	期末余额
2017 年度	12,230.32	194,917.74	53.77	206,000.00	20.00	1,181.83

6、关联方应收应付款项**(1). 应收项目**适用 不适用**(2). 应付项目**适用 不适用**7、关联方承诺**适用 不适用

8、其他

□适用 √不适用

十三、 股份支付**1、 股份支付总体情况**

□适用 √不适用

2、 以权益结算的股份支付情况

□适用 √不适用

3、 以现金结算的股份支付情况

□适用 √不适用

4、 股份支付的修改、终止情况

□适用 √不适用

5、 其他

□适用 √不适用

十四、 承诺及或有事项**1、 重要承诺事项**

√适用 □不适用

资产负债表日存在的对外重要承诺、性质、金额

1. 截至 2017 年 12 月 31 日，本公司募集资金投资项目情况如下：

单位：人民币万元

项目名称	总投资额	调整后的 总投资额	募集资金 投资额	调整后募集 资金投资额	已累计投入 募集资金额
年产工程机械、商用车、农业机械 80 万席座椅项目	21,406.00	15,092.78	13,850.00	13,850.18	14,033.72
研发检测中心改造项目	1,990.00	1,371.00	1,210.00	1,210.00	999.12
乘用车座椅智能化生产基地建设项目	42,915.00	42,915.00	42,915.00	42,915.00	19,280.06
补充流动资金项目	6,601.01	6,601.01	6,601.01	6,601.01	6,601.21
合计	72,912.01	65,979.79	64,576.01	64,576.19	40,914.11

2. 已签订的正在或准备履行的重组计划

天成科投公司于 2017 年 9 月 19 日与 Acro Aircraft Seating Limited 签署了《购买协议》，天成科投公司拟收购 Acro Aircraft Seating Limited 100% 股权，Acro Aircraft Seating Limited 为英国注册公司，主要从事飞机座椅的研发、装配及销售。天成科投公司承诺将 Acro Aircraft Seating Limited 100% 股权过户至天成科投公司或其指定企业之日起 36 个月内，以上市公司认可且符合相关法律、法规规定的方式，履行所需的程序后，将所持有的 Acro Aircraft Seating Limited 全部股权一次性注

入本公司。如届时本公司明确放弃优先受让权或使用现金或新增股份及其他合法合规方式收购天成科投公司持有的 Acro Aircraft Seating Limited 全部股权事项未获得本公司董事会、股东大会或有关监管机构核准的,天成科投公司将在上述事项发生之日一年以内,将其持有 Acro Aircraft Seating Limited 全部股权转让给独立的第三方,以解决本次股权收购交易完成后与上市公司构成的同业竞争情形。

截至 2017 年 12 月 31 日,重组计划正在履行中。

3. 根据 2017 年 10 月 25 日召开的第三届董事会第八次会议及 2017 年 11 月 10 日召开的 2017 年第二次临时股东大会决议,公司审议通过了《关于公司公开发行 A 股可转换公司债券方案的议案》,公司拟发行不超过 38,400 万元的可转换公司债券,截至 2017 年 12 月 31 日,该事项尚在审核中。

2、或有事项

(1). 资产负债表日存在的重要或有事项

适用 不适用

(2). 公司没有需要披露的重要或有事项,也应予以说明:

适用 不适用

截至 2017 年 12 月 31 日,本公司不存在需要披露的重要或有事项。

3、其他

适用 不适用

十五、资产负债表日后事项

1、重要的非调整事项

适用 不适用

2、利润分配情况

适用 不适用

单位:元 币种:人民币

拟分配的利润或股利	22,383,548.60
经审议批准宣告发放的利润或股利	

3、销售退回

适用 不适用

4、其他资产负债表日后事项说明

适用 不适用

根据当涂县市场监督管理局《准予简易注销登记通知书》((马)登记内销字[2018]第 76 号),子公司马鞍山永成汽车配件有限公司于 2018 年 3 月 6 日完成工商注销登记。

十六、 其他重要事项**1、 前期会计差错更正****(1). 追溯重述法**

□适用 √不适用

(2). 未来适用法

□适用 √不适用

2、 债务重组

□适用 √不适用

3、 资产置换**(1). 非货币性资产交换**

□适用 √不适用

(2). 其他资产置换

□适用 √不适用

4、 年金计划

□适用 √不适用

5、 终止经营

□适用 √不适用

6、 分部信息**(1). 报告分部的确定依据与会计政策：**

√适用 □不适用

公司以内部组织结构、管理要求、内部报告制度等为依据确定报告分部。并以产品分部为基础确定报告分部。分别对工程机械座椅业务、商用车座椅业务、农用机械座椅业务及乘用车座椅业务等的经营业绩进行考核。与各分部共同使用的资产、负债按照规模比例在不同的分部之间分配。

(2). 报告分部的财务信息

□适用 √不适用

(3). 公司无报告分部的，或者不能披露各报告分部的资产总额和负债总额的，应说明原因

□适用 √不适用

(4). 其他说明：

√适用 □不适用

产品分部

项 目	主营业务收入	主营业务成本	毛利额
-----	--------	--------	-----

工程机械座椅	235,009,731.50	155,482,077.73	79,527,653.77
商用车座椅	234,641,550.67	170,322,010.45	64,319,540.22
乘用车座椅	243,993,527.78	209,155,415.33	34,838,112.45
农用机械座椅	40,617,381.47	27,677,486.52	12,939,894.95
其他车辆座椅	2,247,922.00	1,288,564.93	959,357.07
配件	22,536,838.29	12,702,129.33	9,834,708.96
合计	779,046,951.71	576,627,684.29	202,419,267.42

7、其他对投资者决策有影响的重要交易和事项

适用 不适用

8、其他

适用 不适用

十七、母公司财务报表主要项目注释

1、应收账款

(1). 应收账款分类披露：

适用 不适用

单位：元 币种：人民币

种类	期末余额					期初余额				
	账面余额		坏账准备		账面价值	账面余额		坏账准备		账面价值
	金额	比例 (%)	金额	计提比例 (%)		金额	比例 (%)	金额	计提比例 (%)	
按信用风险特征组合计提坏账准备的应收账款	441,173,470.75	100.00	18,148,594.83	4.11	423,024,875.92	184,243,394.44	100.00	7,826,440.85	4.25	176,416,953.59
合计	441,173,470.75	100.00	18,148,594.83	4.11	423,024,875.92	184,243,394.44	100.00	7,826,440.85	4.25	176,416,953.59

期末单项金额重大并单项计提坏账准备的应收账款：

适用 不适用

组合中，按账龄分析法计提坏账准备的应收账款：

适用 不适用

单位：元 币种：人民币

账龄	期末余额		
	应收账款	坏账准备	计提比例 (%)
1 年以内			
其中：1 年以内分项			
1 年以内	332,177,499.07	16,608,874.95	5.00
1 年以内小计	332,177,499.07	16,608,874.95	5.00

1 至 2 年	859,177.97	85,917.80	10.00
2 至 3 年	514,680.03	154,404.01	30.00
3 年以上			
3 至 4 年	480,806.03	240,403.02	50.00
4 至 5 年	327,058.09	261,646.47	80.00
5 年以上	797,348.58	797,348.58	100.00
合计	335,156,569.77	18,148,594.83	5.41

确定该组合依据的说明：

无

组合中，采用余额百分比法计提坏账准备的应收账款：

适用 不适用

组合中，采用其他方法计提坏账准备的应收账款：

适用 不适用

组合名称	期末数			期初数		
	账面余额	坏账准备	计提比例(%)	账面余额	坏账准备	计提比例(%)
合并范围内关联往来组合	106,016,900.98			52,388,633.76		
小计	106,016,900.98			52,388,633.76		

(2). 本期计提、收回或转回的坏账准备情况：

本期计提坏账准备金额 10,322,153.98 元；本期收回或转回坏账准备金额 0 元。

其中本期坏账准备收回或转回金额重要的：

适用 不适用

(3). 本期实际核销的应收账款情况

适用 不适用

其中重要的应收账款核销情况

适用 不适用

(4). 按欠款方归集的期末余额前五名的应收账款情况：

适用 不适用

单位名称	账面余额	占应收账款余额的比例(%)	坏账准备
浙江众泰汽车制造有限公司	147,518,227.00	33.44	7,375,911.35

浙江天成（十堰）自控有限公司	41,299,772.52	9.36	
合肥天成汽车配件有限公司	32,455,240.91	7.36	
东风商用车有限公司	31,171,526.79	7.07	1,558,576.34
柳州天成汽车部件有限公司	26,661,506.93	6.04	
小 计	279,106,274.15	63.27	8,934,487.69

(5). 因金融资产转移而终止确认的应收账款:

□适用 √不适用

(6). 转移应收账款且继续涉入形成的资产、负债金额:

□适用 √不适用

其他说明:

□适用 √不适用

2、其他应收款

(1). 其他应收款分类披露:

√适用 □不适用

单位: 元 币种: 人民币

类别	期末余额					期初余额				
	账面余额		坏账准备		账面价值	账面余额		坏账准备		账面价值
	金额	比例 (%)	金额	计提比例 (%)		金额	比例 (%)	金额	计提比例 (%)	
按信用风险特征组合计提坏账准备的其他应收款	13,605,165.00	100.00	367,928.38	2.70	13,237,236.62	23,879,814.49	100.00	275,658.53	1.15	23,604,155.96
合计	13,605,165.00	100.00	367,928.38	2.70	13,237,236.62	23,879,814.49	100.00	275,658.53	1.15	23,604,155.96

期末单项金额重大并单项计提坏账准备的其他应收款:

□适用 √不适用

组合中, 按账龄分析法计提坏账准备的其他应收款:

√适用 □不适用

单位: 元 币种: 人民币

账龄	期末余额		
	其他应收款	坏账准备	计提比例 (%)
1 年以内			
其中: 1 年以内分项			
1 年以内	3,996,107.03	199,805.34	5.00
1 年以内小计	3,996,107.03	199,805.34	5.00
1 至 2 年	353,298.98	35,329.90	10.00
2 至 3 年	144,266.00	43,279.80	30.00
3 年以上			
3 至 4 年	74,106.63	37,053.32	50.00

4 至 5 年	20,442.71	16,354.17	80.00
5 年以上	36,105.85	36,105.85	100.00
合计	4,624,327.20	367,928.38	7.96

确定该组合依据的说明：
无

组合中，采用余额百分比法计提坏账准备的其他应收款：
适用 不适用

组合中，采用其他方法计提坏账准备的其他应收款：
适用 不适用

组合名称	期末数			期初数		
	账面余额	坏账准备	计提比例(%)	账面余额	坏账准备	计提比例(%)
合并范围内关联往来组合	8,980,837.80			21,367,682.44		
小 计	8,980,837.80			21,367,682.44		

(2). 本期计提、收回或转回的坏账准备情况：

本期计提坏账准备金额 92,269.85 元；本期收回或转回坏账准备金额 0 元。
其中本期坏账准备转回或收回金额重要的：
适用 不适用

(3). 本期实际核销的其他应收款情况

适用 不适用

(4). 其他应收款按款项性质分类情况

适用 不适用

单位：元 币种：人民币

款项性质	期末账面余额	期初账面余额
关联方往来款	8,980,837.80	21,367,682.44
押金保证金	863,298.50	705,515.00
应收暂付款	2,734,379.06	1,636,756.67
其他	1,026,649.64	169,860.38
合计	13,605,165.00	23,879,814.49

(5). 按欠款方归集的期末余额前五名的其他应收款情况：

适用 不适用

单位：元 币种：人民币

单位名称	款项的性质	期末余额	账龄	占其他应收款期末余额合计数的比例(%)	坏账准备期末余额
上海天成航空座椅有限公司	关联方往来	4,032,268.13	1 年以内	29.64	
郑州天成汽车配件有限公司	关联方往来	2,446,798.79	1 年以内	17.98	
ACI SEATING SOLUTIONS,LLC	关联方往来	1,300,960.05	4-5 年	9.56	
柳州天成汽车部件有限公司	关联方往来	666,816.00	1 年以内	4.90	
浙江天册律师事务所	其他	471,698.11	1 年以内	3.47	23,584.91
合计		8,918,541.08		65.55	23,584.91

(6). 涉及政府补助的应收款项

□适用 √不适用

(7). 因金融资产转移而终止确认的其他应收款:

□适用 √不适用

(8). 转移其他应收款且继续涉入形成的资产、负债金额:

□适用 √不适用

其他说明:

□适用 √不适用

3、长期股权投资

□适用 □不适用

单位: 元 币种: 人民币

项目	期末余额			期初余额		
	账面余额	减值准备	账面价值	账面余额	减值准备	账面价值
对子公司投资	48,001,260.94		48,001,260.94	37,501,260.94		37,501,260.94
合计	48,001,260.94		48,001,260.94	37,501,260.94		37,501,260.94

(1) 对子公司投资

√适用 □不适用

单位: 元 币种: 人民币

被投资单位	期初余额	本期增加	本期减少	期末余额	本期计提减值准备	减值准备期末余额
上海天成航空座椅有限公司	35,000,000.00			35,000,000.00		
ACI SEATING SOLUTIONS,LLC	1,260.94			1,260.94		
浙江天成(十堰)	500,000.00			500,000.00		

自控有限公司						
柳州天成汽车部件有限公司	500,000.00			500,000.00		
合肥天成汽车配件有限公司	500,000.00			500,000.00		
浙江天成物流有限公司	500,000.00			500,000.00		
马鞍山永成汽车配件有限公司	500,000.00			500,000.00		
济南远成汽车座椅有限公司		500,000.00		500,000.00		
郑州天成汽车配件有限公司		4,000,000.00		4,000,000.00		
徐州天成自控汽车系统有限公司		6,000,000.00		6,000,000.00		
合计	37,501,260.94	10,500,000.00		48,001,260.94		

注：根据当涂县市场监督管理局《准予简易注销登记通知书》((马)登记内销字[2018]第 76 号)，子公司马鞍山永成汽车配件有限公司于 2018 年 3 月 6 日完成工商注销登记。

(2) 对联营、合营企业投资

适用 不适用

4、营业收入和营业成本：

适用 不适用

单位：元 币种：人民币

项目	本期发生额		上期发生额	
	收入	成本	收入	成本
主营业务	869,508,108.79	680,970,766.79	412,184,266.07	303,329,323.65
其他业务	4,037,999.89	2,545,173.24	1,170,064.81	509,413.60
合计	873,546,108.68	683,515,940.03	413,354,330.88	303,838,737.25

其他说明：

无

5、投资收益

适用 不适用

单位：元 币种：人民币

项目	本期发生额	上期发生额
可供出售金融资产在持有期间的投资收益	194,917.74	713,984.40
理财产品收益	3,023,313.52	
合计	3,218,231.26	713,984.40

6、其他

适用 不适用
管理费用

项 目	本期数	上年同期数
研发费用	42,944,457.21	30,138,219.06
职工薪酬	12,905,684.81	7,268,119.97
办公费用	5,427,665.78	2,861,656.77
业务招待费	1,094,226.34	649,227.72
折旧与摊销	1,739,780.72	1,472,773.58
税费		448,881.14
咨询服务费	3,102,583.36	1,316,330.62
其他	404,540.76	593,992.93
合 计	67,618,938.98	44,749,201.79

十八、 补充资料

1、 当期非经常性损益明细表

√适用 □不适用

单位：元 币种：人民币

项目	金额	说明
非流动资产处置损益	19,441.02	
越权审批或无正式批准文件的税收返还、减免		
计入当期损益的政府补助（与企业业务密切相关，按照国家统一标准定额或定量享受的政府补助除外）	3,425,790.63	
计入当期损益的对非金融企业收取的资金占用费		
企业取得子公司、联营企业及合营企业的投资成本小于取得投资时应享有被投资单位可辨认净资产公允价值产生的收益		
非货币性资产交换损益		
委托他人投资或管理资产的损益	3,023,313.52	
因不可抗力因素，如遭受自然灾害而计提的各项资产减值准备		
债务重组损益		
企业重组费用，如安置职工的支出、整合费用等		
交易价格显失公允的交易产生的超过公允价值部分的损益		
同一控制下企业合并产生的子公司期初至合并日的当期净损益		
与公司正常经营业务无关的或有事项产生的损益		
除同公司正常经营业务相关的有效套期保值业务外，持有交易性金融资产、交易性金融负债产生的公允价值变动损益，以及		

处置交易性金融资产、交易性金融负债和可供出售金融资产取得的投资收益		
单独进行减值测试的应收款项减值准备转回		
对外委托贷款取得的损益		
采用公允价值模式进行后续计量的投资性房地产公允价值变动产生的损益		
根据税收、会计等法律、法规的要求对当期损益进行一次性调整对当期损益的影响		
受托经营取得的托管费收入		
除上述各项之外的其他营业外收入和支出	-89,272.19	
其他符合非经常性损益定义的损益项目		
所得税影响额	-962,790.14	
少数股东权益影响额		
合计	5,416,482.84	

对公司根据《公开发行证券的公司信息披露解释性公告第 1 号——非经常性损益》定义界定的非经常性损益项目，以及把《公开发行证券的公司信息披露解释性公告第 1 号——非经常性损益》中列举的非经常性损益项目界定为经常性损益的项目，应说明原因。

适用 不适用

2、净资产收益率及每股收益

适用 不适用

报告期利润	加权平均净资产收益率 (%)	每股收益	
		基本每股收益	稀释每股收益
归属于公司普通股股东的净利润	7.36	0.31	0.31
扣除非经常性损益后归属于公司普通股股东的净利润	6.80	0.29	0.29

3、境内外会计准则下会计数据差异

适用 不适用

4、其他

适用 不适用

加权平均净资产收益率的计算过程

项目	序号	本期数
归属于公司普通股股东的净利润	A	70,121,183.16
非经常性损益	B	5,416,482.84
扣除非经常性损益后的归属于公司普通股股东的净利润	C=A-B	64,704,700.32
归属于公司普通股股东的期初净资产	D	922,508,450.88

发行新股或债转股等新增的、归属于公司普通股股东的净资产	E	
新增净资产次月起至报告期期末的累计月数	F	
回购或现金分红等减少的、归属于公司普通股股东的净资产	G	11,191,774.30
减少净资产次月起至报告期期末的累计月数	H	6
外币报表折算差异	I	251,239.39
报告期月份数	K	12
加权平均净资产	$L = D + A/2 + E \times F/K - G \times H/K \pm I/2$	952,098,775.01
加权平均净资产收益率	$M = A/L$	7.36%
扣除非经常损益加权平均净资产收益率	$N = C/L$	6.80%

基本每股收益和稀释每股收益的计算过程

(1) 基本每股收益的计算过程

项 目	序号	本期数
归属于公司普通股股东的净利润	A	70,121,183.16
非经常性损益	B	5,416,482.84
扣除非经常性损益后的归属于公司普通股股东的净利润	$C = A - B$	64,704,700.32
期初股份总数	D	111,917,743.00
因公积金转增股本或股票股利分配等增加股份数	E	111,917,743.00
发行新股或债转股等增加股份数	F	
增加股份次月起至报告期期末的累计月数	G	
因回购等减少股份数	H	
减少股份次月起至报告期期末的累计月数	I	
报告期缩股数	J	
报告期月份数	K	12
发行在外的普通股加权平均数	$L = D + E + F \times G/K - H \times I/K - J$	223,835,486.00
基本每股收益	$M = A/L$	0.31
扣除非经常损益基本每股收益	$N = C/L$	0.29

(2) 稀释每股收益的计算过程

稀释每股收益的计算过程与基本每股收益的计算过程相同。

第十二节 备查文件目录

备查文件目录	一、载有公司负责人、主管会计工作负责人、会计机构负责人（会计主管人员）签字并盖章的财务报表；
备查文件目录	二、载有会计师事务所盖章、注册会计师签名并盖章的审计报告原件
备查文件目录	三、报告期内在中国证监会指定网站上公开披露的所有公司文件的正本及公告原稿。

董事长：陈邦锐

董事会批准报送日期：2018 年 3 月 15 日

修订信息

适用 不适用