

公司代码：600459

公司简称：贵研铂业

# 贵研铂业股份有限公司

## 2017 年年度报告摘要

## 一 重要提示

- 1 本年度报告摘要来自年度报告全文，为全面了解本公司的经营成果、财务状况及未来发展规划，投资者应当到上海证券交易所网站等中国证监会指定媒体上仔细阅读年度报告全文。
- 2 本公司董事会、监事会及董事、监事、高级管理人员保证年度报告内容的真实、准确、完整，不存在虚假记载、误导性陈述或重大遗漏，并承担个别和连带的法律责任。
- 3 公司全体董事出席董事会会议。
- 4 本年度报告未经审计。

瑞华会计师事务所（特殊普通合伙）为本公司出具了标准无保留意见的审计报告。

- 5 经董事会审议的报告期利润分配预案或公积金转增股本预案

公司拟以 2017 年年末总股本 260,977,742 股为基数，向全体股东每 10 股派发现金红利 1.4 元(含税)，用资本公积金向全体股东每 10 股转增 3 股。

## 二 公司基本情况

- 1 公司简介

公司股票简况				
股票种类	股票上市交易所	股票简称	股票代码	变更前股票简称
A股	上海证券交易所	贵研铂业	600459	

联系人和联系方式	董事会秘书	证券事务代表
姓名	刚剑	陈国林
办公地址	云南省昆明市高新技术产业开发区科技路988号	云南省昆明市高新技术产业开发区科技路988号
电话	0871-68328190	0871-68328190
电子信箱	stock@ipm.com.cn	stock@ipm.com.cn

- 2 报告期公司主要业务简介

### 1、主要业务

公司是从事贵金属研究、开发和生产经营的国家级高新技术企业，也是国内唯一在贵金属材料领域拥有系列核心技术和完整创新体系、集产学研为一体的上市公司。公司建立了较完整的贵金属产业链体系，大力发展贵金属新材料制造、贵金属资源再生及贵金属商务贸易，业务领域涵盖了贵金属合金材料、化学品、电子浆料、汽车催化剂、工业催化剂、金银及铂族金属二次资源循环利用、贵金属商务贸易和分析检测，生产各类产品涵盖 390 多个品种、4000 余种规格，产品已广泛应用于汽车、电子信息、国防工业、新能源、石油、化学化工、生物医药、建材、环境保护等行业。

## 2、经营模式

以市场为导向，发挥贵金属新材料、资源循环利用和商务贸易三大板块相互支撑、协同发展的综合优势。各环节相互依存，互为补充，面向国防和民用市场，为客户提供从贵金属原材料供给到产品制造、商务贸易和废料回收的一站式服务。同时，产业经营和资本运营相结合，不断延伸和完善贵金属产业链，实现创新发展，发挥比较优势，形成协同效应。快速提升贵金属研发平台、分析检测平台、信息情报平台及产学研一体化高端人才培养及聚集平台对产业发展的支撑能力。

## 3、行业情况

公司所处行业为贵金属工业材料制造行业，属国家重点支持的新材料领域。金属材料由于其难以替代的物理和化学性能，是整个工业体系中应用面最广的材料之一。贵金属产业为工业生产所提供的材料品种有上千种，在工业体系中是最为特殊且不可缺少的一类材料，因而被誉为“现代工业维他命”。

公司所处的行业主要为航空、航天、电子、能源、化工、石油、汽车、生物医药、环保等行业提供产品及服务，其中：贵金属催化材料广泛应用于石油化工、医药合成、精细化工、硝氨化肥、汽车污染治理等领域；贵金属环保材料是制作高纯材料、催化材料、环境治理材料、合金功能材料等重要的前驱体；贵金属特种功能材料（如电接触材料、钎焊材料、测温材料、复合材料、催化网材料、精密合金材料、键合材料、蒸发材料等）广泛应用于国防工业、电子信息、化工建材、冶金等行业；贵金属信息功能材料（如导体浆、电阻浆、灌孔浆、多层布线浆等）广泛应用于片式电子元器件、厚膜集成电路、晶体硅太阳能电池、膜片开关、平板显示器等。高新技术的发展，为贵金属开拓了新的应用领域，金属材料在相关领域的需求量越来越大，而被作为人类社会可持续发展的关键材料之一。贵金属在全球属于稀缺资源，尤其是铂族金属在我国属于极度匮乏的资源，随着矿产资源不断开发利用，原矿已日益枯竭，而贵金属二次资源被称为“移动的城市矿山”，其种类繁多，品位较高。发达国家把贵金属二次资源循环利用作为一个重要的产业关键环节加以布局和支持，随着我国成为贵金属工业应用的第一大国，贵金属二次资源循环利用在贵金属工业中越来越发挥着不可替代的作用，国家越来越重视贵金属资源再生循环利用的发展。

## 3 公司主要会计数据和财务指标

### 3.1 近 3 年的主要会计数据和财务指标

单位：元 币种：人民币

	2017年	2016年	本年比上年 增减(%)	2015年
总资产	5,233,018,633.35	3,436,541,473.05	52.28	3,291,194,952.35
营业收入	15,441,643,776.68	10,773,692,419.25	43.33	7,742,718,091.31

归属于上市公司股东的净利润	119,327,992.18	83,020,587.67	43.73	63,950,322.40
归属于上市公司股东的扣除非经常性损益的净利润	91,871,058.62	33,651,661.16	173.01	13,188,505.52
归属于上市公司股东的净资产	1,945,219,649.37	1,845,811,890.38	5.39	1,784,930,645.85
经营活动产生的现金流量净额	-942,981,927.15	33,467,496.77	-2,917.61	-217,530,338.31
基本每股收益（元/股）	0.46	0.32	43.75	0.25
稀释每股收益（元/股）	0.46	0.32	43.75	0.25
加权平均净资产收益率（%）	6.30	4.57	增加1.73个百分点	3.62

### 3.2 报告期分季度的主要会计数据

单位：元 币种：人民币

	第一季度 (1-3 月份)	第二季度 (4-6 月份)	第三季度 (7-9 月份)	第四季度 (10-12 月份)
营业收入	3,852,347,991.21	3,511,543,065.14	3,902,872,822.54	4,174,879,897.79
归属于上市公司股东的净利润	28,215,140.90	32,860,865.27	27,530,621.63	30,721,364.38
归属于上市公司股东的扣除非经常性损益后的净利润	25,502,361.10	30,543,273.78	21,680,472.05	14,144,951.69
经营活动产生的现金流量净额	-564,629,908.85	-427,666,135.04	107,222,003.89	-57,907,887.15

季度数据与已披露定期报告数据差异说明

适用 不适用

## 4 股本及股东情况

### 4.1 普通股股东和表决权恢复的优先股股东数量及前 10 名股东持股情况表

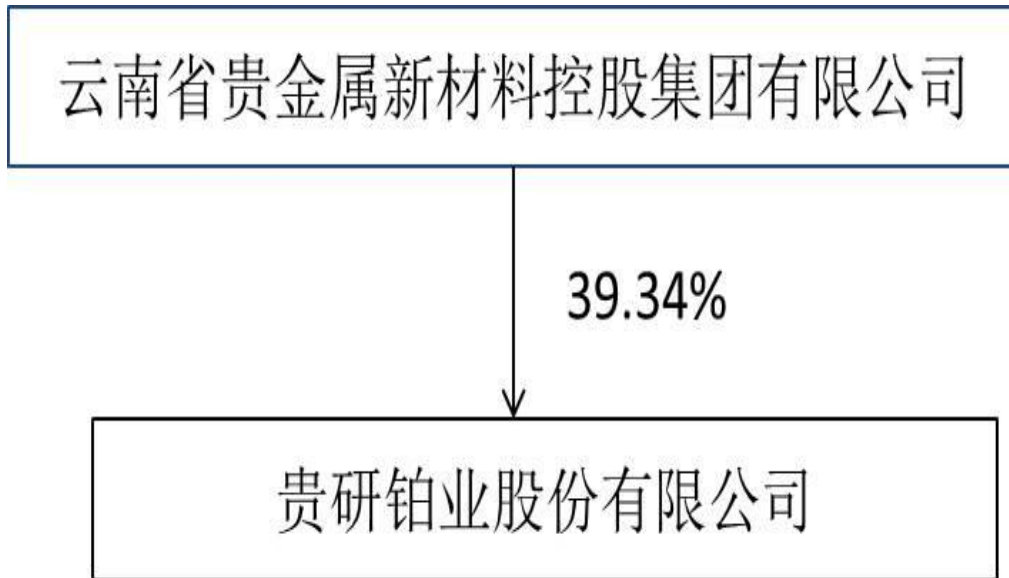
单位：股

截止报告期末普通股股东总数（户）					36,663		
年度报告披露日前上一月末的普通股股东总数（户）					36,004		
前 10 名股东持股情况							
股东名称 (全称)	报告期内增减	期末持股数量	比例 (%)	持有有限售条件的股份数量	质押或冻结情况		股东性质
					股份状态	数量	
云南省贵金属新材料控股集团有限公司		102,677,188	39.34	0	无	0	国有法人
红塔创新投资股份有限		1,900,000	0.73	0	无	0	国有法

公司							人
乔祥胜		1,721,000	0.66	0	未知	0	未知
郭宏伟		1,714,295	0.66	0	质押	152,300	未知
杨韬		950,900	0.36	0	未知	0	未知
徐刚		914,200	0.35	0	未知	0	未知
香港中央结算有限公司		910,050	0.35	0	未知	0	未知
谢志连		718,800	0.28	0	未知	0	未知
中央汇金资产管理有 限责任公司		639,900	0.25	0	未知	0	未知
周建群		617,000	0.24	0	未知	0	未知
上述股东关联关系或一致行动的 说明	公司未知上述股东是否属于《上市公司收购管理办法》中规定的一致行动人，也未知上述股东之间是否存在关联关系。						
表决权恢复的优先股股东及持股 数量的说明							

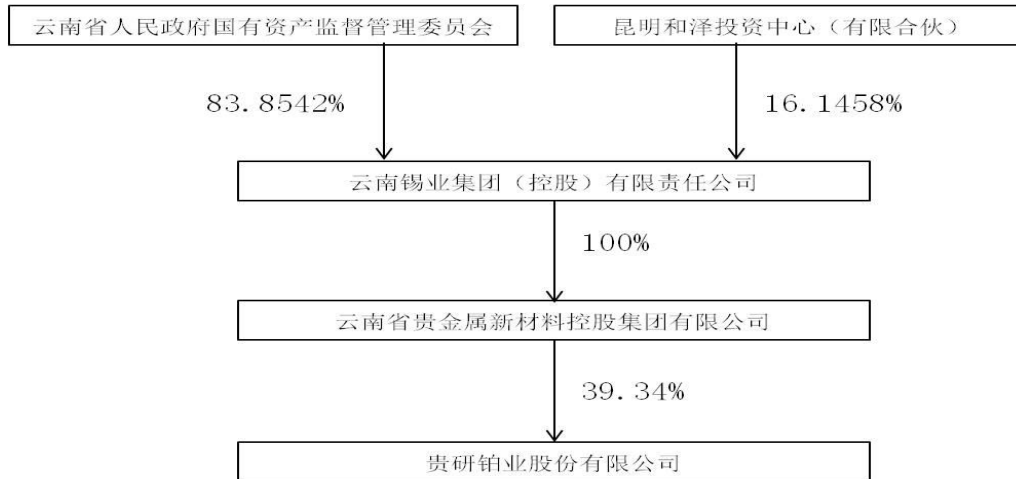
#### 4.2 公司与控股股东之间的产权及控制关系的方框图

√适用 □不适用



#### 4.3 公司与实际控制人之间的产权及控制关系的方框图

√适用 □不适用



#### 4.4 报告期末公司优先股股东总数及前 10 名股东情况

适用 不适用

#### 5 公司债券情况

适用 不适用

### 三 经营情况讨论与分析

#### 1 报告期内主要经营情况

2017 年,公司在面临错综复杂的外部经济环境情况下,坚定贵金属主业,坚持以市场为导向,增强市场竞争力,着力产品结构调整,积极拓展国内外两个市场。在汽车行业、半导体行业及化学化工行业取得明显增量;资源再生板块的业务规模持续放大,效益显著;贵金属商务贸易领域实现白银销售快速增长,业务模式更加多元化,公司销售收入及经营业绩实现稳步增长。

2017 年度,公司累计实现营业收入 15,441,643,776.68 元,比去年同期的 10,773,692,419.25 元增加 43.33%;利润总额 155,260,417.07 元,比去年同期的 105,134,368.45 元增加 47.68%;实现净利润 130,812,305.66 元,比去年同期的 90,253,082.48 元增加 44.94%;归属于母公司的净利润 119,327,992.18 元,比去年同期的 83,020,587.67 元增加 43.73%。

#### 2 导致暂停上市的原因

适用 不适用

#### 3 面临终止上市的情况和原因

适用 不适用

#### 4 公司对会计政策、会计估计变更原因及影响的分析说明

适用 不适用

##### (1) 因执行新企业会计准则导致的会计政策变更

2017 年 4 月 28 日,财政部以财会[2017]13 号发布了《企业会计准则第 42 号——持有待售的非流动资产、处置组和终止经营》,自 2017 年 5 月 28 日起实施。2017 年 5 月 10 日,财政部以财会[2017]15

号发布了《企业会计准则第 16 号——政府补助（2017 年修订）》，自 2017 年 6 月 12 日起实施。本公司按照财政部的要求时间开始执行前述两项会计准则。

《企业会计准则第 42 号——持有待售的非流动资产、处置组和终止经营》准则规范了持有待售的非流动资产或处置组的分类、计量和列报，以及终止经营的列报。

执行《企业会计准则第 16 号——政府补助（2017 年修订）》之前，本公司将取得的政府补助计入营业外收入；与资产相关的政府补助确认为递延收益，在资产使用寿命内平均摊销计入当期损益。执行《企业会计准则第 16 号——政府补助（2017 年修订）》之后，对 2017 年 1 月 1 日之后发生的与日常活动相关的政府补助，计入其他收益；与日常活动无关的政府补助，计入营业外收支。

(2) 2015 年 12 月 10 日，财政部发布了《商品期货套期业务会计处理暂行规定》（财会[2015]18 号）自 2016 年 1 月 1 日开始执行。按文件规定，公司可以选择执行此规定，也可以继续执行原《企业会计准则第 24 号-套期保值》，为更加合理体现公司开展商品期货套期保值交易对于风险管理的目的，本公司选择执行《商品期货套期业务会计处理暂行规定》。

(3) 本期会计政策变更对当期各主要财务报表列报项目的影

响  
本报告期会计政策变更，根据文件规定采用未来适用法，不需要进行追溯调整，影响各主要报表项目名称和金额如下：

序号	会计政策变更的内容和原因	受影响的报表项目名称	影响金额
1、	《企业会计准则第16号——政府补助（2017年修订）》	营业外收入	-34,668,314.06
		其他收益	34,668,314.06
2、	《商品期货套期业务会计处理暂行规定》（财会[2015]18号）	存货	-10,955,706.60
		其他流动资产	336,396.57
		营业成本	2,522,021.12
		其他综合收益	2,362,914.18
		公允价值变动收益	-9,273,920.79
		投资收益	-1,186,282.30

5 公司对重大会计差错更正原因及影响的分析说明

适用 不适用

6 与上年度财务报告相比，对财务报表合并范围发生变化的，公司应当作出具体说明。

适用 不适用


本公司 2017 年度纳入合并范围的子公司共 7 户，详见本附注九“在子公司中的权益”。本公司本年度合并范围与上年度相比未发生变化。

董事长签字：郭俊梅

贵研铂业股份有限公司

2018 年 3 月 20 日

(此页无正文，为贵研铂业 2017 年度报告摘要签字页)

董事长: 

贵研铂业股份有限公司

2018年3月20日

