

公司代码：603039

公司简称：泛微网络



上海泛微网络科技股份有限公司 2017 年年度报告

重要提示

一、本公司董事会、监事会及董事、监事、高级管理人员保证年度报告内容的真实、准确、完整，不存在虚假记载、误导性陈述或重大遗漏，并承担个别和连带的法律责任。

二、公司全体董事出席董事会会议。

三、天健会计师事务所（特殊普通合伙）为本公司出具了标准无保留意见的审计报告。

四、公司负责人韦利东、主管会计工作负责人包小娟及会计机构负责人（会计主管人员）张元雪声明：保证年度报告中财务报告的真实、准确、完整。

五、经董事会审议的报告期利润分配预案或公积金转增股本预案

根据天健会计师事务所（特殊普通合伙）出具的审计报告，2017年度归属于上市公司股东的净利润人民币86,970,596.44元，母公司实现净利润83,336,626.54元。母公司以2017年度净利润83,336,626.54元为基数，提取10%的法定盈余公积金8,333,662.65元，加往年累积的未分配利润230,065,844.83元，减2016年现金股利10,000,500.00元，本次实际可供分配的利润为295,068,308.72元。

公司2017年度利润分配及资本公积转增股本预案为：公司拟以总股本69,269,900股为基数，向股权登记日登记在册的全部股东派发现金红利，每10股派发现金股利1.5元(含税)，共计派发现金红利10,390,485.00元；以资本公积金向全体股东每10股转增4.8股，共计转增33,249,552股，本次分配后总股本为102,519,452股。剩余结转至以后年度。

本预案尚需提交公司2017年年度股东大会审议通过后方可实施。

六、前瞻性陈述的风险声明

适用 不适用

本年度报告中涉及公司经营和发展战略等未来计划的前瞻性陈述，该计划会受到风险、不确定因素及假设的影响，不构成公司对投资者的实质承诺，请投资者注意投资风险。

七、是否存在被控股股东及其关联方非经营性占用资金情况

否

八、是否存在违反规定决策程序对外提供担保的情况？

否

九、重大风险提示

公司已在本年度报告中描述公司面临的风险，敬请投资者予以关注，详见第四节“管理层讨论

与分析”中可能面临风险及对策内容的描述。

十、 其他

适用 不适用

目录

第一节	释义.....	5
第二节	公司简介和主要财务指标.....	6
第三节	公司业务概要.....	10
第四节	经营情况讨论与分析.....	23
第五节	重要事项.....	35
第六节	普通股股份变动及股东情况.....	45
第七节	优先股相关情况.....	54
第八节	董事、监事、高级管理人员和员工情况.....	56
第九节	公司治理.....	65
第十节	公司债券相关情况.....	70
第十一节	财务报告.....	71
第十二节	备查文件目录.....	165

第一节 释义

一、 释义

在本报告书中，除非文义另有所指，下列词语具有如下含义：

常用词语释义		
e-cology	指	泛微协同管理及移动办公应用平台
e-office	指	泛微协同移动办公标准版
eteams	指	泛微移动办公 SAAS 平台
咨询	指	通过对客户方管理、业务、经营等各种情况的了解、分析，基于自身的知识和经验，提供合理化建议和改进方案的一种行为
实施、实施服务	指	结合用户的经营发展状况，将软件应用于用户管理过程中的专业服务。项目实施过程中，软件供应商的实施服务人员将指导用户在软件供应商产品基础上合理的需求、建立数据准备方案、协助管理制度和 workflow 梳理和规范，并协助用户整理必要的实施方案，通过对软件的配置实现客户的管理需求
培训	指	为用户提供产品的系统维护培训、使用操作培训
定制	指	按照各个用户的不同需求进行专门的设计、开发、修改和配置，供特定用户特定需求使用
二次开发	指	对软件的任何修订、精化、修改，或者是增加软件的适用范围、功能或其他有用特性所进行的任何牵涉修改程序源代码的工作
产品交付	指	将授权使用许可证、产品安装光盘、使用说明（电子版）提交到购买方相关人员，并协助客户把软件安装到客户指定的硬件上
工作流程、工作流、流程	指	自动运作的业务过程部分或整体，表现为参与者对文件、信息或任务按照规程采取行动，并令其在参与者之间传递。简单地说，工作流就是一系列相互衔接、自动进行的业务活动或任务
License、许可	指	即许可证，用户使用系统的某种许可证明，是根据产品的许可使用用户数量、模块、客户信息等由软件开发商发放的使用许可证明
异构	指	两个或以上的无线通信系统采用了不同的接入技术，或者是采用相同的无线接入技术但属于不同的无线运营商
信息孤岛	指	指本应相互关联的信息因部门或者应用系统的孤立或不联动，而导致信息的孤立成长。（各系统之间无法紧密集成，使得企业“环环相扣”的信息被这些分散的系统“分隔”开来形成独立的信息。）
应用孤岛	指	相互之间在功能上不关联互助、信息不共享互换以及信息与业务流程和应用相互脱节的计算机应用系统
资源孤岛	指	企业运作的基本元素“人”、“财”、“物”、“信息”和“流程”，不能统一的被管理并在突破各种屏障和边界的工作环境下进行调配和紧密的整合
IT	指	Information Technology，即信息技术
SOA	指	Service-Oriented Architecture，是一个组件模型，它将应用程序的不同功能单元（称为服务）通过这些服务之间定义良好的接口和契约联系起来
SaaS 云计算模式	指	Software-as-a-Service（软件即服务），是一种基于互联网提供软件服务的应用模式
OA	指	Office Automation，即办公自动化，指利用信息技术的手段提高办公的效率，进而实现办公的自动化处理
系统集成	指	通过结构化的综合布线系统和计算机网络技术，将各个分离的设备（如个人电脑）、功能和信息等集成到相互关联的、统一和协调的系统之中，使资源达到充分共享，实现集中、高效、便利的管理。

		系统集成应采用功能集成、网络集成、软件界面集成等多种集成技术
引擎	指	Engine 的音译，是发动机的核心部分，引申为网络或软件程序的核心驱动部分
组件	指	软件系统中具有相对独立功能、有明确接口定义、可组装、可重复使用的软件实体模块
权限	指	针对所有用户分别对各类对象信息进行访问控制和操作范围控制，例如，编辑权限、修改权限、新建权限以及浏览详细信息权限等
USB-Key	指	一种 USB 接口的硬件设备。它内置单片机或智能卡芯片，有一定的存储空间，可以存储用户的私钥以及数字证书，利用 USB-Key 内置的公钥算法实现对用户身份的认证

第二节 公司简介和主要财务指标

一、 公司信息

公司的中文名称	上海泛微网络科技股份有限公司
公司的中文简称	泛微网络
公司的外文名称	Shanghai Weaver Network Co.,LTD.
公司的外文名称缩写	Weaver Network
公司的法定代表人	韦利东

二、 联系人和联系方式

	董事会秘书	证券事务代表
姓名	金戈	周琳
联系地址	上海市闵行区联航路1188弄33号楼	上海市闵行区联航路1188弄33号楼
电话	021-68869298-8072	021-68869298-6109
传真	021-50942278	021-50942278
电子信箱	jinge@weaver.com.cn	jolin.zhou@weaver.com.cn

三、 基本情况简介

公司注册地址	上海市奉贤区环城西路3006号
公司注册地址的邮政编码	201401
公司办公地址	上海市闵行区联航路1188弄33号楼
公司办公地址的邮政编码	201112
公司网址	www.weaver.com.cn
电子信箱	weaver@weaver.com.cn

四、 信息披露及备置地点

公司选定的信息披露媒体名称	上海证券报、中国证券报
登载年度报告的中国证监会指定网站的网址	www.sse.com.cn
公司年度报告备置地点	上海市闵行区联航路1188弄33号楼董事会办公室

五、 公司股票简况

公司股票简况				
股票种类	股票上市交易所	股票简称	股票代码	变更前股票简称
A股	上海证券交易所	泛微网络	603039	泛微网络

六、 其他相关资料

公司聘请的会计师事务所（境内）	名称	天健会计师事务所（特殊普通合伙）
	办公地址	杭州市西溪路 128 号 9 楼
	签字会计师姓名	周立新、李勤
公司聘请的会计师事务所（境外）	名称	无
	办公地址	无
	签字会计师姓名	无
报告期内履行持续督导职责的保荐机构	名称	海通证券股份有限公司
	办公地址	上海市广东路 689 号
	签字的保荐代表人姓名	臧黎明、郑瑜
	持续督导的期间	2017 年 1 月 13 日至 2019 年 12 月 31 日
报告期内履行持续督导职责的财务顾问	名称	无
	办公地址	无
	签字的财务顾问主办人姓名	无
	持续督导的期间	无

七、 近三年主要会计数据和财务指标

(一) 主要会计数据

单位：元 币种：人民币

主要会计数据	2017年	2016年	本期比上年同期增减(%)	2015年
营业收入	704,217,665.37	461,305,048.45	52.66	316,922,106.78
归属于上市公司股东的净利润	86,970,596.44	65,219,392.42	33.35	50,396,025.38
归属于上市公司股东的扣除非经常性损益的净利润	66,016,564.98	51,491,080.18	28.21	43,207,938.01
经营活动产生的现金流量净额	156,566,376.99	122,819,225.90	27.48	101,674,157.12
	2017年末	2016年末	本期末比上年同期末增减(%)	2015年末
归属于上市公司股东的净资产	592,590,504.43	294,963,521.41	100.90	229,744,128.99
总资产	1,310,890,692.14	746,704,567.86	75.56	581,765,640.52

(二) 主要财务指标

主要财务指标	2017年	2016年	本期比上年同期增减(%)	2015年
基本每股收益(元/股)	1.33	1.30	2.31	1.01
稀释每股收益(元/股)	1.31	1.30	0.77	1.01
扣除非经常性损益后的基本每股收益(元/股)	1.01	1.03	-1.94	0.86
加权平均净资产收益率(%)	16.44	24.86	减少8.42个百分点	24.64
扣除非经常性损益后的加权平均净资产收益率(%)	12.48	19.63	减少7.15个百分点	21.12

报告期末公司前三年主要会计数据和财务指标的说明

适用 不适用

报告期内,剔除股权激励的影响,归属于上市公司股东的净利润为95,456,535.99元,比上年同期增长46.36%。

八、境内外会计准则下会计数据差异

(一) 同时按照国际会计准则与按中国会计准则披露的财务报告中净利润和归属于上市公司股东的净资产差异情况

适用 不适用

(二) 同时按照境外会计准则与按中国会计准则披露的财务报告中净利润和归属于上市公司股东的净资产差异情况

适用 不适用

(三) 境内外会计准则差异的说明:

适用 不适用

九、2017年分季度主要财务数据

单位:元 币种:人民币

	第一季度 (1-3月份)	第二季度 (4-6月份)	第三季度 (7-9月份)	第四季度 (10-12月份)
营业收入	107,222,244.05	175,754,818.40	165,404,922.91	255,835,680.01
归属于上市公司股东的净利润	11,576,642.17	16,349,519.76	20,870,814.26	38,173,620.25
归属于上市公司股东的扣除非经常性损益后的净利润	8,845,807.77	10,814,578.67	18,837,439.01	27,518,739.53
经营活动产生的现金流量净额	-21,960,570.08	46,603,905.60	50,633,231.63	81,289,809.84

季度数据与已披露定期报告数据差异说明

适用 不适用

十、非经常性损益项目和金额

√适用 □不适用

单位:元 币种:人民币

非经常性损益项目	2017 年金额	附注(如适用)	2016 年金额	2015 年金额
非流动资产处置损益	-26,388.97		-17,836.72	-11,770.74
越权审批, 或无正式批准文件, 或偶发性的税收返还、减免				
计入当期损益的政府补助, 但与公司正常经营业务密切相关, 符合国家政策规定、按照一定标准定额或定量持续享受的政府补助除外	3,177,124.00		6,958,066.66	3,129,533.34
计入当期损益的对非金融企业收取的资金占用费				
企业取得子公司、联营企业及合营企业的投资成本小于取得投资时应享有被投资单位可辨认净资产公允价值产生的收益				
非货币性资产交换损益				
委托他人投资或管理资产的损益	21,679,126.74		9,923,151.34	5,219,854.9
因不可抗力因素, 如遭受自然灾害而计提的各项资产减值准备				
债务重组损益				
企业重组费用, 如安置职工的支出、整合费用等				
交易价格显失公允的交易产生的超过公允价值部分的损益				
同一控制下企业合并产生的子公司期初至合并日的当期净损益				
与公司正常经营业务无关的或有事项产生的损益				
除同公司正常经营业务相关的有效套期保值业务外, 持有交易性金融资产、交易性金融负债产生的公允价值变动损益, 以及处置交易性金融资产、交易性金融负债和可供出售金融资产取得的投资收益				
单独进行减值测试的应收款项减值准备转回	349,177.06			
对外委托贷款取得的损益				
采用公允价值模式进行后续计量的投资性房地产公允价值变动产生的损益				
根据税收、会计等法律、法规的要求对当期损益进行一次性调整对当期损益的影响				
受托经营取得的托管费收入				
除上述各项之外的其他营业外收入和支出	155,799.63		300,959.98	31,769.67
其他符合非经常性损益定义的损益项目				

少数股东权益影响额	-952,129.54		-639,020.67	
所得税影响额	-3,428,677.46		-2,797,008.35	-1,181,299.80
合计	20,954,031.46		13,728,312.24	7,188,087.37

十一、 采用公允价值计量的项目

适用 不适用

十二、 其他

适用 不适用

第三节 公司业务概要

一、报告期内公司所从事的主要业务、经营模式及行业情况说明

(一) 报告期内公司主要业务及经营模式说明

报告期内，公司主要从事协同管理和移动办公软件产品的研发、销售及相关技术服务。协同管理和移动办公软件是基于流程管理、门户管理、知识管理、目标计划、任务协作、人力资源、客户管理、项目管理、集成管理等业务模块，让组织内的人、财、物、信息、流程等资源集中于一个全面协同的运营管控体系内进行管理，并让组织内所有应用都可以在移动终端上使用的应用软件。报告期内，公司所经营的协同管理和移动办公软件产品线包含了针对大中小型各类规模组织的全系列协同管理和移动办公软件产品，分别为 e-cology、e-office 和 eteams。

报告期内，公司在经营方面的主要内容包括：公司对智能语音办公助手应用的研发，完善了各种智能办公应用场景；公司整合并优化了移动应用解决方案，全面提升移动应用的通用性及独立性，可为各类组织业务的全面移动化提供了支撑工具；公司实现并完善了基于移动办公 OA 应用交付所需的异构系统集成、办公应用云商店、国际化应用支持、企业级服务总线、统一认证、电子合同、电子发票等功能解决方案，并通过提供建模工具支持用户快速灵活地配置实现各种非标应用场景下的管理需求；公司进一步完善各市场区域的多层次营销服务体系，由九大区域包括 100 多个服务团队提供本地化的服务，巩固及提升覆盖全国所有省区的 2 小时服务圈；针对 SAAS 云端移动办公产品，推出更加广泛的合作伙伴服务体系，加强推广，积极扩大市场影响。

1、公司协同管理和移动办公软件产品线

(1) 面向大中型组织系统移动办公应用的 e-cology 产品

公司提供的 e-cology 产品以组织行为管理为核心，面向组织结构中的各个参与者，通过工作流引擎串联组织内各项工作事务，最终为组织打造基于互联网的、电子一体化的、覆盖全组织的、统一的现代化移动协同办公平台，从而满足用户跨时间、跨区域、跨部门的协同管理要求，打造协同高效的组织管理环境。

e-cology 主要面向广泛的大中型客户群体，强调产品的通用性和模块化，突出模块选择高度灵活、模块之间可集成性良好、模块内部高度封装的产品特性，附加售前咨询、售中实施、售后服务等多重价值环节形成个性化应用实施方案，从而全面覆盖各行业大中型客户多样化需求，低成本、高效、快速响应组织结构和业务流程的动态变化调整。

e-cology 产品用于解决复杂组织的深度应用，因此对系统在稳定性、集成性、扩展性、灵活

性等方面要求都比较高。该产品线的研发，也从多个方面同时拓展：1) 首先是针对本行业前瞻性的技术研发，包括对技术架构的提升优化、对移动应用、智能应用最新前沿成果的运用及场景实现；2) 其次是针对用户深度应用过程中出现的各种复杂场景（包括各种类型的集成应用），提供普适的可复制的解决方案，进而打造基于用户信息化应用生态的产品形态；3) 此外，通过提供灵活的可视化的系统配置工具，让系统实施人员及系统维护人员能够在非代码的环境下迅速处理各种非标的应用，提升系统应用的灵活性，从而实现系统的广泛应用及快速部署。

（2）面向中小型组织标准化移动办公应用的 e-office 产品

公司提供的 e-office 产品是高度产品化的协同移动办公软件，面向中小型客户，主要包括知识类管理、流程协助类管理、行政类管理等三大类 29 个功能模块，帮助组织在较低投入成本的基础上，迅速提升管理和信息化应用水平，充分实现规范管理、加强管控、提升沟通、提高工作效率的应用目标。

e-office 针对中小型客户需求特点，实行通用化的产品设计，在覆盖组织协同管理核心需求的基础上，突出性价比高、简单易用、方便维护的产品特性，基本无需实施和培训即可实现快速应用，在功能上全面普及网络办公、实现对组织人员事务的统一有效管理、加强信息共享和人员沟通，从而在短期内有效提升组织的办公效率和管理水平。

（3）基于 SAAS 云架构的移动办公云服务 eteams 产品

泛微移动办公云服务平台（eteams），是公司结合移动互联技术、云技术和社交应用技术开发的新产品。eteams 由云端部署及运营，所有用户均通过登录统一的云端入口进行日常办公协助操作，不需要购置服务器硬件及配备系统管理员，适合管理需求复杂程度不高的组织。主要的功能应用如下：目标管理、任务协作、工作日报、文档共享、客户管理、流程审批、企业微信、移动考勤、语音指令、日程管理、绩效报告、自定义模块等。此产品主要通过收取年度服务费的方式获得收入，其营销及服务模式均以互联网在线的方式为主。

2、公司协同管理和移动办公软件业务主要经营模式

采购模式

报告期内，在采购内容方面，公司的主营业务为自主开发的软件产品销售和技术开发服务，对上游原材料的需求很少，主要是产品实施服务过程中代客户采购的 USB-Key、服务器、网络设备、PC 电脑等电子设备或数据库软件、操作系统等第三方软件。

报告期内，在采购流程方面，公司主要采取以销定采的模式，根据具体合同的约定或在服务实施过程中客户的具体需求，由商务管理部门明确采购需求，包括采购清单、品牌、数量等，再由商务管理部门按照采购清单和预算要求逐笔下达采购订单，根据客户的实际需求和费用范围选择相应的厂商和设备，综合考虑价格、服务等因素评估选择供应商。

此外，对于业务开展过程中需求量较大的电子设备，如 USB-KEY 等，公司会定期批量采购并形成一定的库存储备。

销售模式

报告期内，公司通过直销和渠道分销两种模式实现公司产品的全国范围覆盖，根据公司的战略布局和产品特点选择合适的销售方式。

公司主要产品与销售模式之间的对应关系如下：

销售模式	e-office	e-cology	eteams
直销模式	●	●	●
渠道分销模式	●		

(1) 直销模式

直销模式是指公司直接与最终客户进行签约，并通过各区域机构完成软件产品交付以及提供服务，大中型企事业客户以 e-cology 产品的销售开发为主，中小型企事业单位等细分市场，以 e-office（线下部署）、eteams（云端租用）为主的销售模式。直销模式是各条产品线普遍采用的销售方式，也是公司主要的销售方式。

(2) 分销模式

分销模式是指公司通过在各区域发展一定数量的本地化经销商，进行 e-office 系列产品销售的业务模式。由于 e-office 产品具有标准化、通用化、易用性的特点，无需针对不同客户进行个性化设计及二次开发，更适用于起步级和应用级协同管理需求，因此在渠道分销模式下，公司主要定位于小型企事业单位客户。公司通过分销方式发生的业务在公司整体业务体量中占比较小，且仅用于 e-office 产品线。

服务模式

报告期内，公司在全国拥有百余个服务网点，包括区域服务中心和区域授权业务运营中心，每个中心均配备技术服务人员，在售前、售中、售后各个环节直接接触最终客户，快速响应并提供现场服务。公司总部采用电话支持、在线远程服务、邮件服务、客户交流会等多种方式提供服务支持。

公司在全国各地设立服务网点主要是为了满足客户多元化的需求，深入客户所在地负责相关区域内客户需求调研、客户需求沟通、客户培训、使用支持、售后服务等。公司直销产品通常情况下需要针对不同客户的个性化需求，通过软件系统参数配置或者定制化部署等项目实施工作来实现客户的管理需求。为准确地了解客户多元化需求，公司通常需要快速响应并深入客户所在地提供现场服务。

3、报告期内公司对外投资企业简介

报告期内，公司通过自有资金以及控股子公司点甲创投，以现金支付的方式投资上海 CA，增资后合计持有其 27.25% 的股份，交易价格 18,402.55 万元。公司此次投资参股上海 CA，双方拟在身份认证、电子签名、电子印章和电子合同管理及业务渠道拓展上进行深度合作，实现双赢。本次交易有助于进一步完善上市公司在身份认证、电子签名、电子印章和电子合同等领域的布局，有助于进一步拓展标的公司的业务区域及产品应用范围，双方优势互补，具有协同效应。

上海 CA 是国内优秀的信息安全解决方案提供商，其主要业务包括电子认证产品及服务、安全

产品软件销售、安全集成及运维服务。在电子认证领域，上海 CA 是国内首批获得工信部电子认证服务资质、国密局电子认证服务使用密码许可证、国密局电子政务电子认证服务资质和国际 WebTrust 的认证机构，已经形成了相对完善的电子认证产品体系，不仅为用户提供网络信任综合解决方案，而且在国资系统、建设领域、商用密码领域和涉密领域开展了应用开发集成业务。2016 年公司营业收入达到 12,299.83 万元，同比增长 176.78%，其中电子服务和认证产品实现收入 8,393.76 万元，占比 68.24%。

本次投资完成后，双方在业务上具有较强的协同性，具体体现在：

1、数字证书作为网络世界中的身份证件，可实现组织、个人及网络设备的可信网络身份认证、信息传输加密和可靠的电子签名。上海 CA 作为权威的 CA 机构，发放的数字证书和由此产生的电子签名具备公信力及法律效力；在数字证书管理系统领域，上海 CA 亦具备完整的产品及解决方案。

因此，上海 CA 可以与上市公司主要产品协同管理软件实现在用户身份认证、关键业务操作点电子签名等领域进行业务合作，具体合作模式如下：

（1）协同管理软件用户身份认证

随着信息技术和网络技术的迅猛发展，企事业单位内部的应用系统越来越多，如财务系统、协同管理软件系统、决策支持系统、生产调度系统、劳资管理系统、设备管理系统、客户关系管理系统和网站发布系统等。

目前以上系统的默认的用户认证方式大都是基于用户名和密码，企事业单位存在由于用户名和密码泄露、被攻击而导致的用户认证失效的风险，这将对企事业单位的信息安全带来极大的挑战。

针对于上述情况，企事业单位有建立一套可以服务于所有应用系统的、基于数字证书的更可靠且具备法律效力的用户身份认证体系。

上市公司的主要产品协同管理软件是在一般企事业单位内部应用范围和用户数量最多的软件系统之一，大量越来越重视信息系统安全的客户单位，有意向在协同管理软件中实现基于数字证书的用户身份认证。

结合上海 CA 的数字证书产品和解决方案，上市公司可以面向有如上需求的客户推出数字证书认证解决方案，在增加上市公司产品附加值的同时，亦可为上海 CA 带来数字证书发放及技术服务方面的收入。

（2）关键业务操作点的数字签名

近年来，得益于国家对网络安全的宣传和引导，企事业单位的网络安全意识也在不断增强，如何实现信息系统关键操作的安全、可信和法律效力也越来越得到各单位的重视。

泛微网络紧紧把握市场需求，在坚持以提高客户管理效率需求为导向，在不断拓展协同管理软件系统应用领域的同时，亦关注在系统应用中各关键操作点（比如：重大的事项审批、合同审核、对外付款、对内的重要通知、对外的申明发布等）操作的安全、可信和法律效力。

根据《电子签名法》的规定，由依法设立的 CA 机构颁发的数字证书可以产生合法有效的电子

签名，通过在协同管理软件系统各关键操作点引入电子签名，可以确保关键点操作的安全、可信和法律效力。

结合上海 CA 的数字证书产品和解决方案，上市公司可以面向客户单位推出和协同管理软件系统无缝衔接的电子签名解决方案，在增加上市公司产品附加值的同时，亦可为上海 CA 带来数字证书发放及技术服务方面的收入。

2、双方下游客户重合度高，上市公司凭借其强大的营销服务体系、合作伙伴体系可帮助上海 CA 拓展业务区域及产品应用领域。

（1）拓展业务区域

从客户的性质属性上看，上海 CA 的客户主要为政府单位、金融机构及中大型的企事业单位，与上市公司主要产品协同管理软件下游客户基本重合。

从客户的地域属性上看，上海 CA 业务区域主要集中在上海及周边地区，上市公司在全国范围内拥有 100 多家区域运营机构为客户提供便捷的本地化服务，可凭借其全国范围内的营销及服务体系，为上海 CA 在上海地区以外的全国广大地区拓展业务提供便利。

（2）拓展应用领域

除政府主导的涉及数字证书的政企互联项目外，目前上海 CA 的主要应用领域为招投标系统、医疗单位信息系统、金融信息系统等专项业务系统。

随着信息化进程的加快及网络安全上升为国家战略，数字证书在解决网络信任需求方面的优势已被越来越多的企事业单位和通用应用系统认可，在各通用系统中实现基于数字证书的身份认证和电子签名正在成为趋势。

上市公司成立 17 年以来，与大量从事财务系统、ERP、客户资源管理系统、人力资源系统、报表与决策支持系统等领域的通用软件厂商建立了良好的合作伙伴关系，这些可以为上海 CA 的数字证书拓展在通用应用系统的应用提供便利。

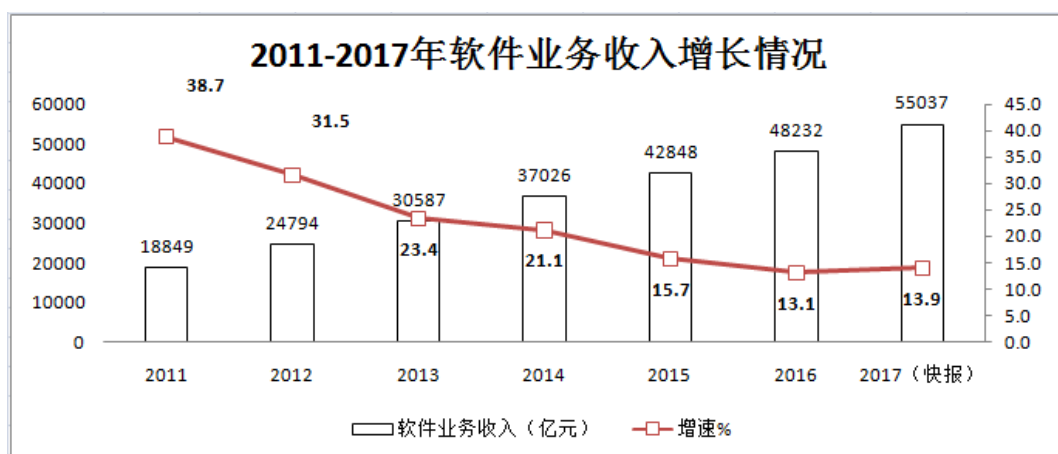
（二）行业情况说明

1、报告期内的行业情况说明

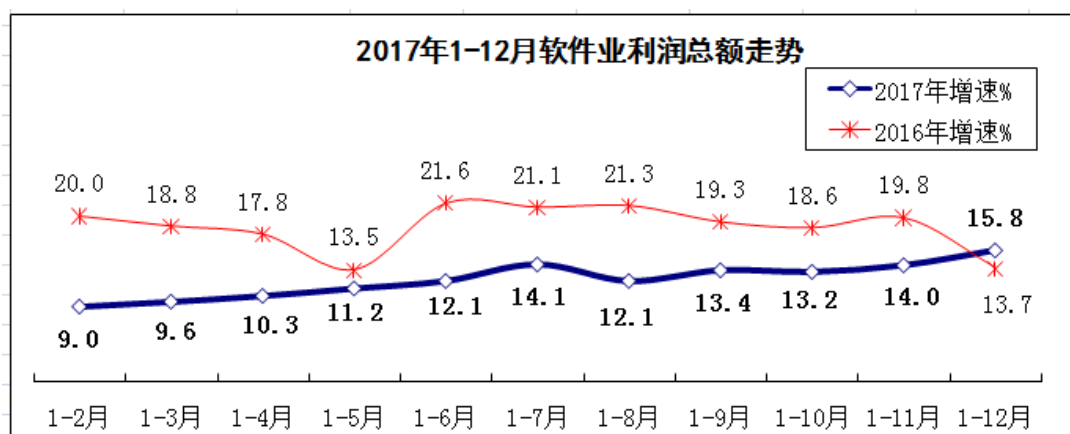
公司所处行业为软件及信息服务业，行业的主管部门是工信部。根据工信部提供的《2017 年软件业经济运行情况》报告显示，报告期内我国软件和信息技术服务业继续呈现稳中向好运行态势，收入和效益同步加快增长，出口有所恢复，吸纳就业人数平稳增加，创新能力不断提升，产业结构持续调整优化，服务和支撑保障能力显著增强。

一、总体运行情况

软件业务收入加快增长。2017 年，全国软件和信息技术服务业完成软件业务收入 5.5 万亿元，比上年增长 13.9%，增速同比提高 0.8 个百分点。从全年增长情况看，走势基本平稳。



全行业利润增长快于收入增长。2017年，全行业实现利润总额7020亿元，比上年增长15.8%，比2016年提高2.1个百分点，高出收入增速1.9个百分点。分季度来看，一至四季度利润总额增速分别为9.6%、14.2%、15.6%和21.2%，呈逐步上升态势。



企业研发投入不断增强，创新能力逐步提升。对重点软件企业的监测显示，全年企业研发投入强度接近11%。

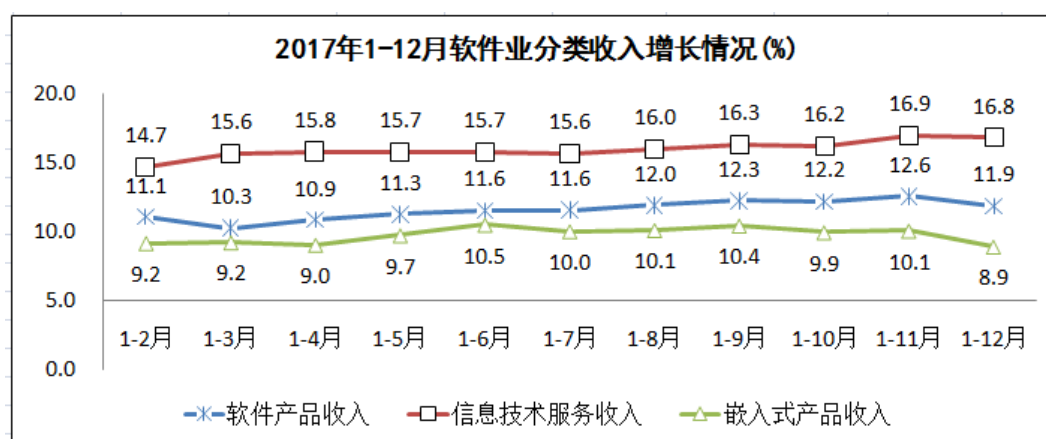
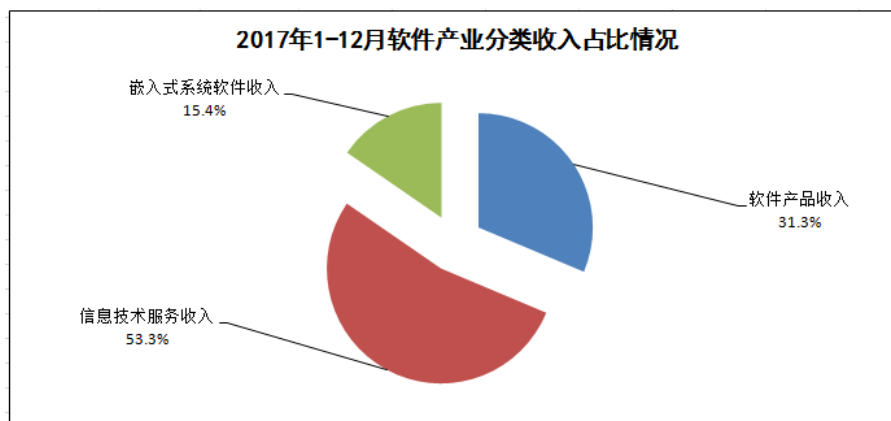
二、分领域运行情况

软件和信息技术服务业结构继续调整，产业生态链不断完善，为制造强国和网络强国建设提供重要支撑和保障。

信息技术服务产业继续向服务化、云化演进。2017年，全行业实现信息技术服务收入2.9万亿元，比上年增长16.8%，增速高出全行业平均水平2.9个百分点，占全行业收入比重为53.3%。其中，云计算相关的运营服务（包括在线软件运营服务、平台运营服务、基础设施运营服务等在内的信息技术服务）收入超过8千亿元，比上年增长16.5%。

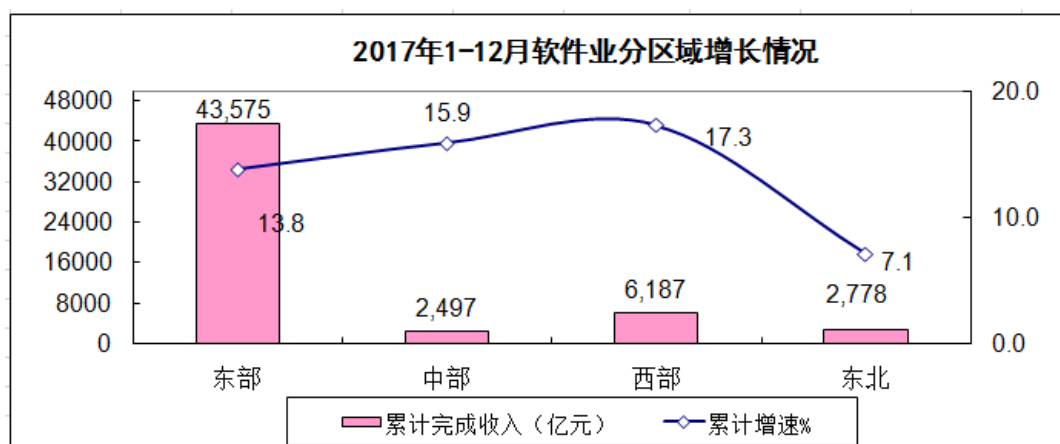
软件产品平稳增长，支撑保障能力显著增强。2017年，全行业实现软件产品收入1.7万亿元，比上年增长11.9%，占全行业收入比重为31.3%。其中，信息安全和工业软件产品收入均超过1

千亿元，分别增长 14%和 19.9%。随着核心关键技术的突破，软件产业正向构筑有力的产业基础、推进信息系统安全可控、驱动工业智能化等方向迈进。

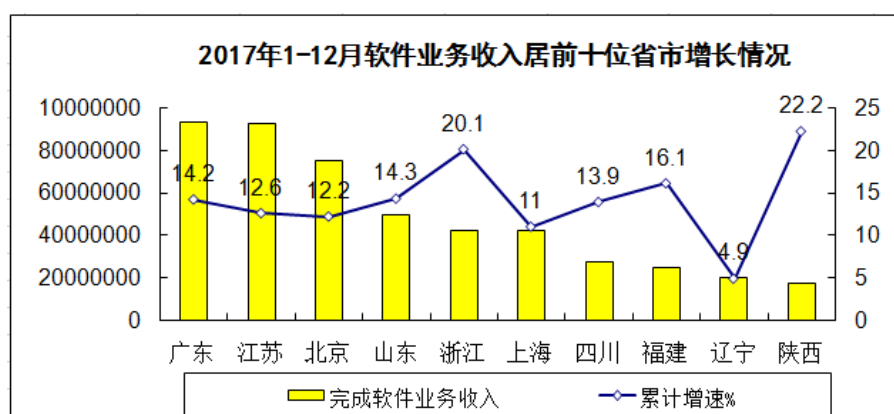


三、分地区运行情况

东部地区稳步发展，中西部地区软件业加快增长。2017年，东部地区完成软件业务收入 4.4 万亿元，同比增长 13.8%，占全国软件业的比重为 79.2%，比上年下降 0.1 个百分点；中部和西部地区完成软件业务收入分别为 2497 亿元和 6187 亿元，分别增长 15.9%和 17.3%，占全国软件业的比重为 4.5%和 11.2%，比上年分别提高 0.1 和 0.3 个百分点；东北地区完成软件业务收入 2778 亿元，增长 7.1%，占全国软件业的比重为 5.1%，同比下降 0.3 个百分点。



主要软件大省保持平稳发展，部分中西部省市快速增长。总量居前5名的广东、江苏、北京、山东、浙江共完成软件业务收入3.5万亿元，占全国软件业比重的64%，分别增长14.2%、12.6%、12.2%、14.3%和20.1%。部分中西部省市增长较快，如西部的陕西增长超过20%，云南、青海增长达40%，中部的安徽增长达30%。



中心城市保持集聚发展态势，质量效益领先全国。全国15个副省级中心城市实现软件业务收入3万亿元，比上年增长14.3%，增速高出全国平均水平0.4个百分点，占全国软件业的比重为55.2%，比上年回落0.3个百分点；实现利润总额4469亿元，增长19.1%，高出全国平均水平3.3个百分点，占全国比重的63.7%。全国软件业务收入达到千亿元的中心城市和直辖市共15个，合计实现软件业务收入4.3万亿，占全国的比重达到78%。

报告期内，尚未有权威部门统计国内协同管理和移动办公软件的市场容量，中国软件行业协会也未发布协同管理和移动办公软件细分行业的具体数据。一方面，协同管理和移动办公软件应用领域广泛，服务对象包括各行业不同规模的企事业单位和各级政府机构；另一方面，协同管理和移动办公软件不同于一般专业化工具应用软件，行业内企业数量多且分散，市场集中度不高。然而随着用户的协同管理需求日益复杂，用户对厂商的品牌信誉、服务能力、需求梳理能力、行业成功经验的要求越来越高，少数全国知名厂商，如泛微公司和其主要竞争厂商，未来将进一步

提高市场占有率，整体市场集中度也将持续提升。

2、行业竞争格局和发展趋势

1) 协同管理和移动办公软件产品竞争格局

协同管理和移动办公软件市场近年来发展较快，但行业整体竞争格局较为分散，市场集中度较低。目前我国从事协同管理和移动办公软件行业的厂商较多，但大多数厂商规模不大。目前，协同管理和移动办公软件市场已基本形成包括产品主导型厂商、项目定制型厂商以及 SAAS 服务型厂商在内的竞争格局。

厂商类型	特点
产品主导型厂商	1、少数规模较大的领导厂商，综合实力强；2、以标准化、通用化的成熟软件产品实施服务交付为主，规模化程度很高；3、跨区域经营，覆盖范围很广，具有较完善的全国性服务网络，业务快速扩张。
项目定制型厂商	1、以项目定制化开发为主，单个项目收费较高，规模化程度低。2、早期很多小厂商基于中间件平台进行定制化开发，系统拓展性和移植性能受限
SAAS 服务型厂商	1、通过 SAAS 方式提供标准化轻量级的应用，用户的一次性投入较低，同时降低了用户的应用门槛，用户能够快速上线，因此市场推广速度快，业务增长速度也较快；2、标准系统对于用户复杂的深度应用需求处理能力相对较弱；3、由于收费较低，目前阶段厂商收入水平和盈利能力相对较低。

随着协同管理和移动办公软件市场的竞争日趋激烈，少数全国性厂商凭借产品研发、品牌建设、运营体系构建等方面的先发优势取得了一定的领先地位，未来将进一步提高市场占有率，扩大领先优势。另一方面，区域性小型厂商将在竞争中逐渐被淘汰，市场集中度将持续提升。

2) 协同管理和移动办公软件行业发展趋势

(1) 协同管理和移动办公软件的潜在市场需求不断增加

由于协同管理需求源于组织管理的内在要求，只要有企业、事业、政府机构等社会性组织的存在，就需要对资源进行有序协调，建立实时、动态、开放的协同运营体系，因此，协同管理和移动办公软件几乎可以应用于所有行业领域。

另外，不同类型及规模的组织对协同管理和移动办公软件有着不同的需求，组织通过信息化建设来提高管理效率和规范化程度逐步成为提升组织核心竞争力的重要途径。因此，随着各类组织的个性化深度需求不断凸显、协同管理和移动办公软件功能的专业化程度提高、以及国内信息化建设不断推进，协同管理的需求被逐步激发，市场容量不断增加。

(2) 具有领先优势的全国性厂商将不断提升市场占有率

随着市场竞争的日趋激烈，市场开始向一些全国性知名厂商聚集。由于用户的协同管理需求日益复杂，对厂商的技术水平、产品质量、综合服务能力要求越来越高，客户不仅考核协同管理

厂商的品牌信誉和服务能力，而且看重其行业成功经验。因此，一些规模小、竞争力较弱的厂商将面临被市场淘汰的风险。而少数全国性知名厂商凭借长期的市场开拓、持续的研发投入和大量案例实施经验的积累，其未来市场份额将进一步拓宽，协同管理和移动办公软件行业将逐步呈现集中化趋势。

(3) 完善的多层次分布式运营体系成为协同管理和移动办公软件厂商的重要竞争力

基于协同管理和移动办公软件行业用户需求多元化的特性，以及行业整体服务化的发展趋势，协同管理和移动办公软件厂商需要在售前、售中、售后各个环节直接接触最终用户，具备快速响应并提供现场服务的能力。因此，运营体系的覆盖广度和本地化程度，成为协同管理和移动办公软件厂商的重要竞争力。

(4) 以 SaaS (Software-as-a-service) 云计算和移动应用为代表的新模式应用为协同管理和移动办公软件行业的发展带来了广阔的前景

随着软件服务化进程不断加快，原有软件产品开发、部署、运行和服务模式正在改变，软件商业模式面临重大创新和调整，其中 SaaS 云计算和移动应用为代表的新模式，注重按照用户需求动态提供计算资源、存储资源、数据资源、软件应用等服务，逐步成为软件服务的主要模式。

1>SaaS 云计算是基于互联网提供软件服务的软件应用模式。在传统的模式模式中，软件产品交付给客户后在客户内部 IT 系统中安装、实施、运营及维护。而在 SaaS 云计算模式中，组织信息化所需要的所有网络基础设施及软件、硬件运作平台将由 SaaS 服务提供商负责搭建，客户无需购买软硬件、建设机房、招聘 IT 人员，即可通过互联网使用信息系统。

以 SaaS 云计算模式提供的协同管理和移动办公软件将会有效降低组织的运营成本、提高组织的工作效率。客户可以根据自身的实际情况在线订购模块和 License，并且随着组织的发展、规模的变化，随时调整对产品的需求。除此之外，客户可以以相对低廉的“月费或年费”方式在线使用协同管理和移动办公软件服务，避免了最终用户的服务器硬件、网络安全设备和软件升级维护的支出。因此，基于 SaaS 云计算模式的产品和服务将是未来管理软件的重要发展方向。

2> 随着移动互联网时代的到来，移动应用成为协同管理软件未来发展的必然趋势。移动协同办公，更侧重移动办公与协作，整合了移动无线技术，通过提供协同办公、即时通讯、电子邮件等在线办公支持服务，为组织办公环境进行全面的完善，有利于提高组织协作效率、降低沟通成本。移动协同办公的优势在于让用户能够随时随地快速掌握组织的情况，信息可进行双向传递，其系统集成移动通信功能保证组织信息能及时接收，实现移动办公，使组织工作效率得到大幅度的提升。

3>随着语音识别、指令交互、搜索引擎、深度学习等人工智能基础技术逐步成熟完善，协同管理及移动办公软件领域将向智能化应用方向逐步发展过度。用户通过自然语言的语音输入指令方式使用软件系统，可以绕开系统的学习应用门槛，进一步优化和改善使用体验和使用效率；同时通过对历史数据的深度学习，系统自身创造更多的信息增值。继互联网浪潮和移动互联网浪潮之后，人工智能技术的发展应用将再次对本行业发展带来重要机遇。协同管理及移动办公软件在提升应用层次的同时，也扩大用户的应用范围。

二、报告期内公司主要资产发生重大变化情况的说明

适用 不适用

三、报告期内核心竞争力分析

适用 不适用

（一）产品及服务优势

1) 产品技术水平具有竞争力

公司作为国家高新技术企业，始终将技术创新作为企业发展的原动力，不断加大自主研发力度。报告期内，公司研发投入 9,026 万元，约占营业收入的比重 13%，研发投入一直保持较高水平。

经过多年长期技术积累、人才储备和鼓励创新的机制安排，截止报告期末公司已取得软件著作权 78 项。

通过一系列技术创新，公司软件产品与实施方案的技术水平在业内一直具有竞争力。协同管理和移动办公软件行业对技术水平的要求主要强调软件产品的易用性、模块化、灵活性、稳定性、开放性、安全性和兼容性。此外，公司协同管理和移动办公软件产品全面采用元素组件化设计方式，各子系统设计开发高度模块化，根据用户需求对功能模块进行自由组合、即插即用，并能够在需求变化和扩张时快速低成本地添加新的模块功能，从而有效提高了产品的易用性、灵活性和可维护性，同时全面响应客户组织架构、流程体系的变化，以及集团公司、异地办公的分布式部署需求。

2) 完整产品系列覆盖差异化需求

在持续技术创新的同时，公司不断推进产品创新。报告期内，公司三大产品线 e-office、e-cology 系列产品及应用实施方案、eteams 系列产品及应用实施成功应用于各类小中大型企业事业单位和政府机构。

公司三大产品线定位明确，通过产品功能满足不同客户群体的差异化需求，全面覆盖并响应不同层次的协同管理需求。e-cology 采用组件化设计方式开发，实现模块化的同时兼具灵活性，能够覆盖大中型用户的多样化需求，是公司具有竞争优势的核心产品。基于 e-cology 产品的成熟经验，公司持续研发高度产品化的 e-office，凭借其可快速复制的特性，通过渠道分销模式，可面向小中型客户群进行规模化产品销售。公司结合移动互联技术、云技术和社交应用技术开发了新产品 eteams，满足企业客户的协同云办公管理需求。

截止报告期末，公司拥有横向全行业、纵向全产品线的完整产品体系，从而全面覆盖并响应客户不同层次的协同管理需求。

3) 依托具有竞争力的研发、咨询、实施、服务能力提供多层次服务

公司依托研发、咨询、实施、服务能力，面向用户提供一整套协同管理应用实施方案，全面涵盖管理咨询、产品实施、售后服务等多重价值环节，通过多层次增值服务提升用户的实际应用

效果。

在需求调研阶段，公司凭借较强的管理咨询能力和丰富的行业咨询经验，针对组织特点、管理难点、工作流程执行效果和组织内部运行规范性等重点问题进行深入了解和分析，在此基础上梳理总结出组织的协同管理需求，从而提出组织协同管理的整体规划实施方案。

在产品实施阶段，公司依托多年实施服务经验总结出的标准、快速、有效的实施服务体系，通过对客户的组织结构、流程体系、管理模式、人员事务的深刻把握、准确再现和梳理优化，实施效率和成功率较高。

在售后服务阶段，公司采用工程师现场服务、定期巡检、电话支持、在线远程服务、邮件服务、电子期刊、客户交流会等多种服务方式提供技术支持服务，有针对性的解决用户在系统上线初期的实际应用问题和难点，并协助用户在组织内部进行持续应用推广，快速达到协同管理系统与现有经营管理和工作流程的无缝衔接。

(2) 市场优势

1>客户资源优势

公司经过多年在协同管理和移动办公软件领域技术研发和项目经验积累，拥有了一定的品牌知名度。截止报告期末，公司产品已经在上万家大中型组织客户中成功使用，同时在 30 多个行业中形成了自己的代表客户，积累了丰富的行业经验和大量的成功案例，应用行业的广度以及中大型客户群实施经验均在行业内具有较强竞争力。

2>全面覆盖的多层次分布式营销网络体系

公司根据行业规律，结合自身快速发展阶段资金、人员、管理能力的实际情况，采取直接销售为主、渠道分销为重要补充的销售模式，有效实现了业务发展、快速扩张与资源积累之间的平衡。经过多年发展，截至报告期末公司在全国范围内建立了上百个服务网点，从而构建起覆盖面广泛的多层次分布式营销服务体系。

3>整合管理软件产业链上下游资源的战略联盟体系

公司注重整合管理软件产业链上下游的外部资源，报告期内，公司持续构建包括各行业最终客户、高校联盟、通信厂商、硬件厂商、系统集成商、行业软件厂商、培训机构、管理咨询机构等众多市场参与者在内的战略联盟，进一步实现市场的开拓和推广。

4>多样化营销手段

依托全面覆盖的多层次分布式运营体系，及全面整合产业链上下游的战略联盟，公司通过产品体验、产品推广会、老客户交流会、呼叫中心、CIO 俱乐部等多种推广方式，精确面向目标客户群，进行全方位品牌营销。具体而言，公司向客户提供产品先试用后付费的体验式服务，使客户快速形成产品价值认知；报告期内组织多场大规模全国性产品推广活动，迅速提升了产品的品牌认知度；通过售后服务过程中对老客户需求变化的持续关注和深入挖掘，形成二次销售和提供深度增值服务的机会。

第四节 经营情况讨论与分析

一、经营情况讨论与分析

（一）报告期内公司业务经营情况回顾

报告期内，公司继续以推动各类组织的“协同办公、移动办公、智能办公、安全办公”为公司核心使命，以“智能化、平台化、全程电子化”为战略导向持续提升优化产品和各行业解决方案，同时进一步建设和布局市场营销和服务网络；公司加强技术服务环节，维护、巩固和发展市场开拓的成果，积极主动的服务和影响客户，完成项目成果交付，为增强公司发展动力，系统、稳定、深入地持续推进各项工作。2017 年度公司积极努力完成各项经济指标的计划目标，呈现稳步健康发展的态势。

2017 年度，公司共实现营业收入 70,421.77 万元，比上年同期增加 52.66%；实现归属于母公司所有者的净利润为 8,697.06 万元，比上年同期增加 33.35%；归属于上市公司股东的扣除非经常性损益后的净利润为 6,601.66 万元，同比增长 28.21%；经营活动产生的现金流净额 15,656.64 万元，同比增长 27.48%；净资产收益率 16.44%。每股收益为 1.33 元，比上年同期增加 2.48%，总体呈现稳步较快增长态势。期末所有者权益总额为 62,299.88 万元，比年初增加 29,657.16 万元。

（二）报告期内公司业务经营管理发展情况

1、进一步提升了公司总部和各区域服务机构的协同配合，确保公司战略的有效执行

公司总部在战略引导、产品研发、方案设计、人员培训、推广宣传方面加大投入，对各区域的营销服务机构形成更有力的支撑；同时在各区域机构积极执行公司总部的战略，拓展新的服务网点，扩展服务团队，提升对客户本地化服务水平和服务深度，充分把握商机的基础上不断拓展新的业务增长点，继续扩大公司的市场占有率和品牌影响。

2、公司在技术研发方面持续获得突破提升

报告期内，公司推出了小 e 智能语音助手，开启了基于协同办公和移动办公基础之上的“智能办公”的应用模式，即用户以发送语音指令的方式，来实现系统各项应用功能的处理。后期随着不断增加和优化各种具体的应用场景，将逐步实现人机界面的“零距离”，极大提升用户的操作体验和操作自由度。

报告期内，公司在与异构系统集成应用方面取得进一步提升，包括与传统的大型应用软件厂商（如：与德国 SAP 系统，与用友 NC 系统双向集成）以及知名互联网企业（如：与京东慧采、阿里商旅、阿里钉钉、企业微信等）的深度集成应用，共同携手打造行业领先的综合解决方案；基于完善的 ESB 企业服务总线技术以及统一认证中心技术，公司的产品线得以与众多的外部异构系统形成价值互补、相互促进的集成应用场景和业态。

报告期内，公司进一步完善了 PC 建模和移动建模等开发工具的研发和应用，系统用户方或者实施团队能够通过非代码级的可视化配置，简单快捷地完成众多非标准化应用的部署实现，极大地提升系统应用灵活性和扩展性。上述工具的普及使用，也帮助公司的业务范围从传统的以流程管理为核心的 OA 应用领域向各个外部相关方向进行自然延伸，实现越来越丰富的应用场景，

客观上优化和丰富了公司的业务生态。

3、加大在宣传推广方面的投入，进一步提升商机和市场影响力

报告期内，公司进一步加强了和各种新媒体的合作，利用互联网平台和媒体的推广作用，向用户宣传公司的产品和服务，使潜在的系统用户能够第一时间内获得相关的资讯和支持。此外，公司在数十个城市举行了大型的产品推介会和用户体验会活动，向广大用户及业内同仁介绍公司最新的研发成果。通过上述宣传推广措施，公司有效的增加了商机，扩大了市场影响，为后续的持续发展夯实了基础。

4、多层次的营销服务体系持续发展壮大

报告期内，公司在原先覆盖全国各省、自治区、直辖市的网点基础之上，进一步扩展新的网点，培育新的基层营销服务团队。截止报告期，公司已经建成过百个服务网点，建立了 9 个大区管理中心，培育了 170 多个面向终端客户的本地化营销服务团队，逐步形成了总部-大区-本地化营销服务团队的体系，实现对客户服务需求的快速响应和深度配合。

5、持续建设完善人才激励体系，打造长期的事业共同体

报告期内，公司持续发展完善人才管理机制，积极调动团队成员工作积极主动性和创造性，为各个业务线的成员创造职业发展机会。公司在报告期内通过限制性股票的方式，完成了一轮股权激励，通过长期激励政策，为公司的后续持续发展打造长期的事业共同体。

6、通过重大资产重组，对外投资上海 CA

报告期内，公司通过自有资金以及控股子公司点甲创投，以现金支付的方式投资上海 CA，增资后合计持有其 27.25% 的股份，交易价格 18402.55 万元。公司此次投资参股上海 CA，双方拟在身份认证、电子签名、电子印章和电子合同管理及业务渠道拓展上进行深度合作，实现双赢。本次交易有助于进一步完善上市公司在身份认证、电子签名、电子印章和电子合同领域的布局，有助于进一步拓展标的公司的业务区域及产品应用范围，双方优势互补，具有协同效应。

二、报告期内主要经营情况

请参见“一、经营情况讨论与分析（一）报告期内公司业务经营情况回顾”

（一） 主营业务分析

利润表及现金流量表相关科目变动分析表

单位：元 币种：人民币

科目	本期数	上年同期数	变动比例（%）
营业收入	704,217,665.37	461,305,048.45	52.66
营业成本	32,319,492.63	18,777,919.35	72.11
销售费用	502,712,977.73	324,360,814.99	54.99
管理费用	151,336,802.56	99,360,216.88	52.31
财务费用	-1,355,868.76	-1,045,977.85	-29.63
经营活动产生的现金流量净额	156,566,376.99	122,819,225.90	27.48
投资活动产生的现金流量净额	-380,568,314.96	38,033,679.58	-1,100.61

筹资活动产生的现金流量净额	283,840,937.73		不适用
研发支出	90,261,650.86	63,736,349.51	41.62

1. 收入和成本分析

适用 不适用

(1). 主营业务分行业、分产品、分地区情况

单位:元 币种:人民币

主营业务分行业情况						
分行业	营业收入	营业成本	毛利率(%)	营业收入比上年增减(%)	营业成本比上年增减(%)	毛利率比上年增减(%)
软件行业	704,217,665.37	32,319,492.63	95.41	52.66	72.11	减少 0.52 个百分点
主营业务分产品情况						
分产品	营业收入	营业成本	毛利率(%)	营业收入比上年增减(%)	营业成本比上年增减(%)	毛利率比上年增减(%)
软件产品	481,059,508.89	18,625,403.70	96.13	40.61	69.75	减少 0.66 个百分点
技术服务	211,128,054.50	6,290,032.94	97.02	88.48	100.61	减少 0.18 个百分点
第三方产品	12,030,101.98	7,404,055.99	38.45	67.78	58.54	增加 3.58 个百分点
主营业务分地区情况						
分地区	营业收入	营业成本	毛利率(%)	营业收入比上年增减(%)	营业成本比上年增减(%)	毛利率比上年增减(%)
华东地区	384,118,062.10	24,536,163.24	93.61	52.34	149.47	减少 2.49 个百分点
华北地区	148,757,119.67	3,013,056.17	97.97	45.90	-26.90	增加 2.01 个百分点
华南地区	86,684,295.80	1,210,007.75	98.60	65.36	24.88	增加 0.45 个百分点
西部地区	48,205,198.81	2,398,604.74	95.02	31.03	-22.72	增加 3.46 个百分点
华中地区	36,452,988.99	1,161,660.73	96.81	102.58	55.33	增加 0.97 个百分点

主营业务分行业、分产品、分地区情况的说明

适用 不适用

(2). 产销量情况分析表

适用 不适用

(3). 成本分析表

单位：元

分行业情况							
分行业	成本构成项目	本期金额	本期占总成本比例(%)	上年同期金额	上年同期占总成本比例(%)	本期金额较上年同期变动比例(%)	情况说明
软件行业		32,319,492.63	100	18,777,919.35	100	72.11	报告期内营业成本增长 72.11%，主要系外包服务成本随业务增长而大幅增长所致。
分产品情况							
分产品	成本构成项目	本期金额	本期占总成本比例(%)	上年同期金额	上年同期占总成本比例(%)	本期金额较上年同期变动比例(%)	情况说明
软件产品		18,625,403.70	57.63	10,972,406.55	58.44	69.75	报告期内软件产品成本增长 69.75%，主要系业务增长，外包服务成本增长所致。
技术服务		6,290,032.94	19.46	3,135,493.54	16.70	100.61	报告期内技术服务成本增长 100.61%，主要系外包服务成本随业务增长而快速增长所致。
第三方产品		7,404,055.99	22.91	4,670,019.26	24.86	58.54	报告期内第三方产品成本增长 58.54%，主要系业务增长，代采购的第三方产品成本增长所致。

成本分析其他情况说明

□适用 √不适用

(4). 主要销售客户及主要供应商情况

√适用 □不适用

前五名客户销售额 2,291.01 万元，占年度销售总额 3.25%；其中前五名客户销售额中关联方销售额 0 万元，占年度销售总额 0%。

前五名供应商采购额 881.48 万元，占年度采购总额 22.58%；其中前五名供应商采购额中关联方采购额 213.90 万元，占年度采购总额 5.48%。

其他说明

无。

2. 费用

√适用 □不适用

科目	本期数	上年同期数	变动比例 (%)
销售费用	502,712,977.73	324,360,814.99	54.99
管理费用	151,336,802.56	99,360,216.88	52.31
财务费用	-1,355,868.76	-1,045,977.85	29.63
合计	652,693,911.53	422,675,054.02	54.42

销售费用同比增长 54.99%，主要系新增授权业务运营中心收入对应的项目实施费用增长以及加大产品市场推广力度所致；

管理费用同比增长 52.31%，主要系公司持续加大产品开发力度所产生的研发人员人工费用所致；

财务费用同比增长 29.63%，主要系公司利息收入增长所致。

3. 研发投入**研发投入情况表**

√适用 □不适用

单位：元

本期费用化研发投入	90,261,650.86
本期资本化研发投入	0
研发投入合计	90,261,650.86
研发投入总额占营业收入比例 (%)	12.82
公司研发人员的数量	387
研发人员数量占公司总人数的比例 (%)	40.27
研发投入资本化的比重 (%)	0

情况说明

□适用 √不适用

4. 现金流

√适用 □不适用

科目	本期数	上年同期数	变动比例 (%)
经营活动产生的现金流量净额	156,566,376.99	122,819,225.90	27.48

投资活动产生的现金流量净额	-380,568,314.96	38,033,679.58	-1100.61
筹资活动产生的现金流量净额	283,840,937.73		不适用

(二) 非主营业务导致利润重大变化的说明

□适用 √不适用

(三) 资产、负债情况分析

√适用 □不适用

1. 资产及负债状况

单位：元

项目名称	本期期末数	本期期末数占总资产的比例 (%)	上期期末数	上期期末数占总资产的比例 (%)	本期期末金额较上期期末变动比例 (%)	情况说明
货币资金	725,586,694.53	55.35	365,599,292.10	48.96	98.47	主要由于报告期内合同验收款及新签合同首付款增加所致。
应收票据	1,999,730.00	0.15	1,185,591.00	0.16	68.67	主要由于报告期内客户采用票据付款方式的情况增加所致。
应收账款	46,076,163.79	3.51	29,148,423.48	3.90	58.07	主要由于报告期内业务增长所致。
预付账款	193,859,690.56	14.79	115,671,825.06	15.49	67.59	主要由于报告期内支付授权业务运营中心的项目实施费用增长所致。
应收利息	1,629,447.29	0.12	205,827.97	0.03	691.65	主要由于报告期内计提结构性存款利息所致。
其他应收款	6,170,627.49	0.47	3,590,443.75	0.48	71.86	主要由于报告期内履约保证金增加所致。
存货	11,643,550.12	0.89	6,239,738.25	0.84	86.60	主要由于报告期内随着业务增长而增加第三方产品采购所致。
长期待摊费用	8,790,970.36	0.67	-	-	不适用	公司新迁办公场所装修费增加所致。
递延所得税资产	2,764,222.88	0.21	871,194.91	0.12	217.29	报告期末计提的坏账准备金额和股权激励成本增加所致。

其他说明
无。

2. 截至报告期末主要资产受限情况

适用 不适用

项目	期末账面价值	受限原因
货币资金	316,271,794.34	款项性质为定期存款及保函保证金、结构性存款
合计	316,271,794.34	款项性质为定期存款及保函保证金、结构性存款

3. 其他说明

适用 不适用

(四) 行业经营性信息分析

适用 不适用

（五） 投资状况分析

1、 对外股权投资总体分析

√适用 □不适用

报告期内，公司通过自有资金以及控股子公司点甲创投，以现金支付的方式投资上海 CA，增资后合计持有其 27.25% 的股份，交易价格 18402.55 万元。公司此次投资参股上海 CA，双方拟在身份认证、电子签名、电子印章和电子合同管理及业务渠道拓展上进行深度合作，实现双赢。本次交易有助于进一步完善上市公司在身份认证、电子签名、电子印章和电子合同领域的布局，有助于进一步拓展标的公司的业务区域及产品应用范围，双方优势互补，具有协同效应。

上海 CA 是国内优秀的信息安全解决方案提供商，其主要业务包括电子认证产品及服务、安全产品软件销售、安全集成及运维服务。在电子认证领域，上海 CA 是国内首批获得工信部电子认证服务资质、国密局电子认证服务使用密码许可证、国密局电子政务电子认证服务资质和国际 WebTrust 的认证机构，已经形成了相对完善的电子认证产品体系，不仅为用户提供网络信任综合解决方案，而且在国资系统、建设领域、商用密码领域和涉密领域开展了应用开发集成业务。2016 年公司营业收入达到 12299.83 万元，同比增长 176.78%，其中电子服务和认证产品实现收入 8393.76 万元，占比 68.24%。

本次投资完成后，双方在业务上具有较强的协同性，具体体现在：

1、数字证书作为网络世界中的身份证件，可实现组织、个人及网络设备的可信网络身份认证、信息传输加密和可靠的电子签名。上海CA作为权威的CA机构，发放的数字证书和由此产生的电子签名具备公信力及法律效力；在数字证书管理系统领域，上海CA亦具备完整的产品及解决方案。

因此，上海CA可以与上市公司主要产品协同管理软件实现在用户身份认证、关键业务操作点电子签名等领域进行业务合作，具体合作模式如下：

（1）协同管理软件用户身份认证

随着信息技术和网络技术的迅猛发展，企事业单位内部的应用系统越来越多，如财务系统、协同管理软件系统、决策支持系统、生产调度系统、劳资管理系统、设备管理系统、客户关系管理系统和网站发布系统等。

目前以上系统的默认的用户认证方式大都是基于用户名和密码，企事业单位存在由于用户名和密码泄露、被攻击而导致的用户认证失效的风险，这将对企事业单位的信息安全带来极大的挑战。

针对于上述情况，企事业单位有建立一套可以服务于所有应用系统的、基于数字证书的更可靠且具备法律效力的用户身份认证体系。

上市公司的主要产品协同管理软件是在一般企事业单位内部应用范围和用户数量最多的软件系统之一，大量越来越重视信息系统安全的客户单位，有意向在协同管理软件中实现基于数字证书的用户身份认证。

结合上海CA的数字证书产品和解决方案，上市公司可以面向有如上需求的客户推出数字证书认证解决方案，在增加上市公司产品附加值的同时，亦可为上海CA带来数字证书发放及技术服务

方面的收入。

(2) 关键业务操作点的数字签名

近年来，得益于国家对网络安全的宣传和引导，企事业单位的网络安全意识也在不断增强，如何实现信息系统关键操作的安全、可信和法律效力也越来越得到各单位的重视。

泛微网络紧紧把握市场需求，在坚持以提高客户管理效率需求为导向，在不断拓展协同管理软件系统应用领域的同时，亦关注在系统应用中各关键操作点（比如：重大的事项审批、合同审核、对外付款、对内的重要通知、对外的申明发布等）操作的安全、可信和法律效力。

根据《电子签名法》的规定，由依法设立的CA机构颁发的数字证书可以产生合法有效的电子签名，通过在协同管理软件系统各关键操作点引入电子签名，可以确保关键点操作的安全、可信和法律效力。

结合上海CA的数字证书产品和解决方案，上市公司可以面向客户单位推出和协同管理软件系统无缝衔接的电子签名解决方案，在增加上市公司产品附加值的同时，亦可为上海CA带来数字证书发放及技术服务方面的收入。

2、双方下游客户重合度高，上市公司凭借其强大的营销服务体系、合作伙伴体系可帮助上海CA拓展业务区域及产品应用领域。

(1) 拓展业务区域

从客户的性质属性上看，上海CA的客户主要为政府单位、金融机构及中大型的企事业单位，与上市公司主要产品协同管理软件下游客户基本重合。

从客户的地域属性上看，上海CA业务区域主要集中在上海及周边地区，上市公司在全国范围内拥有100多家区域运营机构为客户提供便捷的本地化服务，可凭借其全国范围内的营销及服务体系，为上海CA在上海地区以外的全国广大地区拓展业务提供便利。

(2) 拓展应用领域

除政府主导的涉及数字证书的政企互联项目外，目前上海CA的主要应用领域为招投标系统、医疗单位信息系统、金融信息系统等专项业务系统。

随着信息化进程的加快及网络安全上升为国家战略，数字证书在解决网络信任需求方面的优势已被越来越多的企事业单位和通用应用系统认可，在各通用系统中实现基于数字证书的身份认证和电子签名正在成为趋势。

上市公司成立16年以来，与大量从事财务系统、ERP、客户资源管理系统、人力资源系统、报表与决策支持系统等领域的通用软件厂商建立了良好的合作伙伴关系，这些可以为上海CA的数字证书拓展在通用应用系统的应用提供便利。

(1) 重大的股权投资

适用 不适用

详见对外股权投资总体分析。

(2) 重大的非股权投资

适用 不适用

(3) 以公允价值计量的金融资产

□适用 √不适用

(六) 重大资产和股权出售

□适用 √不适用

(七) 主要控股参股公司分析

√适用 □不适用

公司名称	注册资本	主要产品或服务	经营范围	公司直接持股比例 (%)	主营业务收入	总资产	净利润(净损失)
上海点甲创业投资有限公司	80,000,000.00	创业投资服务/咨询/创业管理服务	创业投资业务, 创业投资咨询业务, 为创业企业提供创业管理服务业务	62.50	6,393,439.13	89,975,779.00	-1,700,639.89
上海田亩信息技术有限公司	5,000,000.00	计算机软/硬件、技术咨询	软件开发, 从事计算机科技领域内的技术开发、转让、咨询、服务, 计算机网络工程等	100.00	4,950,587.45	10,180,244.85	1,942,678.18
上海泛微软件有限公司	50,000,000.00	计算机软/硬件、技术咨询	软件开发, 从事计算机科技领域内的技术开发、转让、咨询、服务, 计算机网络工程等	100.00	12,096,826.25	17,306,945.09	2,336,584.38

(八) 公司控制的结构化主体情况

□适用 √不适用

三、公司关于公司未来发展的讨论与分析

(一) 行业格局和趋势

√适用 □不适用

公司所处行业的竞争格局和发展趋势，详见“第三节 公司业务概要”中“一、报告期内公司所从事的主要业务、经营模式及行业情况说明”中“（二）行业情况说明”。

（二）公司发展战略

√适用 □不适用

公司的总体发展战略是：充分利用国家对信息产业的战略支持以及国内协同办公信息化建设进入高速发展阶段的良好契机，通过提升产品研发、精耕细作市场、完善基础管理、借助资本运作等综合手段，巩固并强化公司作为国内协同管理和移动办公软件领域具有竞争力的地位，引导和推动国内协同管理和移动办公软件应用向更高层次持续发展。公司立足于协同管理和移动办公软件系统的研发与推广，坚持以客户需求为导向，以信息技术为手段，通过不断提升核心技术产品和服务，帮助客户在知识管理、流程管理、门户管理及与相关业务管理集成应用方面实现规范化、自动化、智能化、移动化，使客户对组织管理运作过程实现充分控制和高效交流，达到减少信息流失，提高管理效率的目的，并为用户在组织中最大限度地完成知识沉淀与信息共享提供技术载体和应用模式。

2018 年，面对企业及公共组织高端应用软件领域高速发展的市场需求，公司将根据“智能化、平台化、全程电子化”的战略发展方向，整合资源，创新融合，持续提升产品，强化应用推广，确保公司业绩稳定高效增长。

（三）经营计划

√适用 □不适用

根据公司的战略要求，公司在 2018 年重点做好以下工作：

1、产品线升级与新技术研发

产品创新措施具体主要从以下两个方面展开：（1）基于现有产品线在功能和架构上的持续升级，根据客户变化的产品需求不断优化产品功能，提高产品运行效率；2018 年度公司将通过持续的研发投入，完善并推出最新的智能办公产品版本。（2）结合现有协同管理和移动办公软件行业的技术新方向，进行应用模式的拓展，打造支持各种应用模式的软件产品和服务平台，协助系统用户的组织运作管理更加智能、高效与便利。

2、品牌推广和营销服务体系建设

公司将继续选择在数十个城市开展针对软件产品应用的用户体验会及报告会，不仅涵盖所有一线城市，同时涵盖众多二三线城市，让众多的系统潜在用户能够近距离体验到公司最新的技术研发成果，并对泛微公司及品牌有直观深刻的了解。

2018 年度，公司将继续提升完善基于“总部-大区-本地化服务团队”的多层次营销服务体系，将在充分市场调研的基础上，继续扩大原有各地营销服务机构的规模，同时在新地区设立新的营销服务网点，为更多地区的客户提供全程的技术支持和售前售后服务。2018 年度，力争在总部及九个大区管理中心的指导及配合下，将直接从事基层客户服务的各级本地化服务团队的数量从目

前的 170 个，提升到 200 个以上。营销服务网络体系的不断完善有利于公司对市场机遇的把握和对现有客户提供更加全面周到的服务，使客户的建议能够得到更加及时的反馈，使用户在系统使用过程中遇到的故障和困难得到及时的处理。

2018 年度，公司拟通过“鲲鹏伙伴计划”，进一步拓展针对 SAAS 产品线 eteams 的推广模式，将公司的云端战略逐步推进。

3、 人力资源发展

人力资源是企业核心竞争力的重要因素，公司业务高速发展的运作模式需要建立在稳健高效的团队建设基础之上。随着业务的高速增长，公司需要快速打造更庞大的专业团队。为此公司计划进一步完善人才引进、培养考核机制，激发员工的工作热情，创造崇尚“主动、专业、责任、创新”的企业文化氛围，使员工在充分激发自身潜能的工作过程中实现自身价值，增强对公司的认同。同时通过持续高效的培训机制，在提升原有人员素质的基础上，不断培养新生力量，保持团队的稳定，为公司的发展创造源源不断的动力。

4、 产业联盟发展及资本运作

鉴于协同管理和移动办公软件系统具有应用行业全面覆盖、组织用户全员接入、异构系统集成广泛的特点，作为协同管理和移动办公软件领导厂商，公司与相关上下游厂商和垂直领域厂商进行合作的空间巨大。2018 年，公司将加强与企业服务领域提供产品和服务的其他机构进行广泛和深入的合作，在做大做强协同管理和移动办公软件主业的基础上，打造企业服务深度应用生态圈，并在合适条件下通过资本运作方式对公司原有的业务进行拓展延伸。

(四) 可能面对的风险

适用 不适用

1、 公司可能面对的风险：

(1) 市场竞争风险

随着协同管理和移动办公软件的市场规模逐渐放大，越来越多的企业开始进入这一行业，行业竞争将进一步加剧，公司在行业内的地位将受到挑战。

(2) 行业风险

协同管理和移动办公软件仍处于成长阶段，如果协同管理和移动办公软件不能很好的满足下游用户的信息化管理需求，或者出现新型管理软件而对协同管理和移动办公软件的功能产生替代效应，公司存在市场容量和行业增长不如预期的行业风险。

(3) 人力资源风险

本公司作为软件企业，人才对公司发展至关重要。如果公司的技术、销售和管理等部门的核心人才出现较多流失，并且无法在较短时间内招聘到胜任职务的继任者，将给公司经营活动带来较大的冲击，影响服务质量和服务的持续性，进而可能导致客户的流失，对公司的经营发展造成

不利影响。

2、应对措施：

(1) 产品线升级与新技术研发

公司将加快技术创新体系建设与完善，加强产品设计和核心技术研发团队，深入了解各行业客户需求，提供更有行业针对性的解决方案，并不断融合最新的前沿技术，从而不断拓展协同管理和移动办公软件系统的应用领域，确保在行业中的先进性。

(2) 品牌推广和营销服务体系建设

公司将继续坚持直销模式和渠道经销模式相结合的营销模式，迅速扩大产品的区域市场覆盖率，提高市场占有率。

(3) 人力资源发展

公司计划进一步完善人才引进、培养考核和激励机制，同时通过持续高效的培训机制，在提升原有人员素质的基础上，不断培养新生力量，保持团队的稳定，为公司的发展创造源源不断的动力。

(五) 其他

适用 不适用

四、公司因不适用准则规定或国家秘密、商业秘密等特殊原因，未按准则披露的情况和原因说明

适用 不适用

第五节 重要事项

一、普通股利润分配或资本公积金转增预案

(一) 现金分红政策的制定、执行或调整情况

适用 不适用

根据天健会计师事务所（特殊普通合伙）出具的审计报告，2017 年度归属于上市公司股东的净利润人民币 86,970,596.44 元，母公司实现净利润 83,336,626.54 元。母公司以 2017 年度净利润 83,336,626.54 元为基数，提取 10% 的法定盈余公积金 8,333,662.65 元，加往年累积的未分配利润 230,065,844.83 元，减 2016 年现金股利 10,000,500.00 元，本次实际可供分配的利润为 295,068,308.72 元。

公司 2017 年度利润分配及资本公积转增股本预案为：公司拟以总股本 69,269,900 股为基数，向股权登记日登记在册的全部股东派发现金红利，每 10 股派发现金股利 1.5 元(含税)，共计派发现金红利 10,390,485.00 元；以资本公积金向全体股东每 10 股转增 4.8 股，共计转增 33,249,552 股，本次分配后总股本为 102,519,452 股。剩余结转至以后年度。

本预案尚需提交公司 2017 年年度股东大会审议通过后方可实施。

(二) 公司近三年（含报告期）的普通股股利分配方案或预案、资本公积金转增股本方案或预案

单位：元 币种：人民币

分红年度	每 10 股送红股数 (股)	每 10 股派息数(元) (含税)	每 10 股转增数 (股)	现金分红的数额 (含税)	分红年度合并报表中归属于上市公司普通股股东的净利润	占合并报表中归属于上市公司普通股股东的净利润的比率(%)
2017 年	0	1.5	4.8	10,390,485.00	86,970,596.44	11.95
2016 年	0	1.5	0	10,000,500.00	65,219,392.42	15.33
2015 年						

(三) 以现金方式要约回购股份计入现金分红的情况

适用 不适用

(四) 报告期内盈利且母公司可供普通股股东分配利润为正，但未提出普通股现金利润分配方案预案的，公司应当详细披露原因以及未分配利润的用途和使用计划

适用 不适用

二、承诺事项履行情况

(一) 公司实际控制人、股东、关联方、收购人以及公司等承诺相关方在报告期内或持续到报告期内的承诺事项

适用 不适用

承诺背景	承诺类型	承诺方	承诺内容	承诺时间及期限	是否有履行期限	是否及时严格履行	如未能及时履行应说明未完成履行的具体原因	如未能及时履行应说明下一步计划
与股改相关的承诺								
收购报告书或权益变动报告书中所作承诺								
与重大资产重组相关的承诺								
与首次公开发行相关的承诺	股份限售	韦利东、韦	自公司股票上市之	2017 年 1 月 13	是	是		

		锦坤	日起三十六个月内，不转让或者委托他人管理本人直接或间接持有的本次公开发行股票前已发行的股份，也不由公司回购该部分股份。如公司上市后六个月内股票连续二十个交易日的收盘价均低于发行价（如在此期间除权、除息的，将相应调整发行价），或者上市后六个月期末收盘价低于发行价（如在此期间除权、除息的，将相应调整发行价）的，本人所持有的公司股票锁定期将在上述锁定期基础	日至 2020年 1月12 日				
--	--	----	--	--------------------------	--	--	--	--

			上自动延长六个月。本人所持有的股票在上述锁定期满后两年内减持的，减持价格不低于发行价（如在此期间除权、除息的，将相应调整发行价）。以上承诺在公司上市后承诺期限内持续有效，不因本人职务变更或离职等原因而放弃履行。”					
股份限售	华软创业投资无锡合伙企业（有限合伙）、上海锐合创业投资中心（有限合伙）、南京苏和创业投资中心（有限合伙）、	自发行人股票上市之日起十二个月内，不转让或委托他人管理本公司/本企业直接或间接持有的发行人公开发行股票前已发行的股份，也不由发行人回购	2017年1月13日至2018年1月12日	是	是			

		上海亘元创业投资有限公司、华软创业投资宜兴合伙企业（有限合伙）	该部分股份					
与再融资相关的承诺								
与股权激励相关的承诺								
其他对公司中小股东所作承诺								
其他承诺								

(二) 公司资产或项目存在盈利预测，且报告期仍处在盈利预测期间，公司就资产或项目是否达到原盈利预测及其原因作出说明

已达到 未达到 不适用

三、报告期内资金被占用情况及清欠进展情况

适用 不适用

四、公司对会计师事务所“非标准意见审计报告”的说明

适用 不适用

五、公司对会计政策、会计估计变更或重大会计差错更正原因和影响的分析说明

(一) 公司对会计政策、会计估计变更原因及影响的分析说明

适用 不适用

(二) 公司对重大会计差错更正原因及影响的分析说明

适用 不适用

(三) 与前任会计师事务所进行的沟通情况

适用 不适用

(四) 其他说明

□适用 √不适用

六、聘任、解聘会计师事务所情况

单位：元 币种：人民币

	现聘任
境内会计师事务所名称	天健会计师事务所（特殊普通合伙）
境内会计师事务所报酬	650,000.00
境内会计师事务所审计年限	8 年

	名称	报酬
内部控制审计会计师事务所	无	0
财务顾问	无	0
保荐人	无	0

聘任、解聘会计师事务所的情况说明

√适用 □不适用

公司 2016 年年度股东大会审议通过，续聘天健会计师事务所（特殊普通合伙）担任公司 2017 年度审计机构。

审计期间改聘会计师事务所的情况说明

□适用 √不适用

七、面临暂停上市风险的情况**(一) 导致暂停上市的原因**

□适用 √不适用

(二) 公司拟采取的应对措施

□适用 √不适用

八、面临终止上市的情况和原因

□适用 √不适用

九、破产重整相关事项

□适用 √不适用

十、重大诉讼、仲裁事项

本年度公司有重大诉讼、仲裁事项 本年度公司无重大诉讼、仲裁事项

十一、上市公司及其董事、监事、高级管理人员、控股股东、实际控制人、收购人处罚及整改情况

适用 不适用

十二、报告期内公司及其控股股东、实际控制人诚信状况的说明

适用 不适用

十三、公司股权激励计划、员工持股计划或其他员工激励措施的情况及其影响**(一) 相关激励事项已在临时公告披露且后续实施无进展或变化的**

适用 不适用

事项概述	查询索引
2017年7月19日，公司第三届董事会第一次会议、第三届监事会第一次会议审议通过了《公司2017年限制性股票激励计划（草案）》及其摘要等相关议案。	2017年7月20日在上交所网站www.sse.com.cn刊登的编号：临2017-030号、临2017-031号、临2017-033号、临2017-035号公告。
2017年8月24日，公司召开2017年第三次临时股东大会，审议通过了《公司2017年限制性股票激励计划（草案）》及其摘要等相关议案。	2017年8月25日在上交所网站www.sse.com.cn刊登的编号：临2017-039号公告。
2017年8月28日，公司第三届董事第三次会议、第三届监事会第三次会议审议通过了《关于向激励对象授予限制性股票的议案》。	2017年8月29日在上交所网站www.sse.com.cn刊登的编号：临2017-045号公告。
2017年11月6日，首次授予的259.99万股限制性股票在中国证券登记结算有限责任公司上海分公司完成登记。	2017年11月7日在上交所网站www.sse.com.cn刊登的编号：临2017-057号公告。

(二) 临时公告未披露或有后续进展的激励情况

股权激励情况

适用 不适用

其他说明

适用 不适用

员工持股计划情况

适用 不适用

其他激励措施

适用 不适用

十四、重大关联交易

(一) 与日常经营相关的关联交易

1、已在临时公告披露且后续实施无进展或变化的事项

适用 不适用

2、已在临时公告披露，但有后续实施的进展或变化的事项

适用 不适用

3、临时公告未披露的事项

适用 不适用

(二) 资产或股权收购、出售发生的关联交易

1、已在临时公告披露且后续实施无进展或变化的事项

适用 不适用

2、已在临时公告披露，但有后续实施的进展或变化的事项

适用 不适用

3、临时公告未披露的事项

适用 不适用

4、涉及业绩约定的，应当披露报告期内的业绩实现情况

适用 不适用

(三) 共同对外投资的重大关联交易

1、已在临时公告披露且后续实施无进展或变化的事项

适用 不适用

2、已在临时公告披露，但有后续实施的进展或变化的事项

适用 不适用

3、临时公告未披露的事项

适用 不适用

(四) 关联债权债务往来

1、 已在临时公告披露且后续实施无进展或变化的事项

适用 不适用

2、 已在临时公告披露，但有后续实施的进展或变化的事项

适用 不适用

3、 临时公告未披露的事项

适用 不适用

(五) 其他

适用 不适用

十五、 重大合同及其履行情况

(一) 托管、承包、租赁事项

1、 托管情况

适用 不适用

2、 承包情况

适用 不适用

3、 租赁情况

适用 不适用

(二) 担保情况

适用 不适用

(三) 委托他人进行现金资产管理的情况

1、 委托理财情况

(1). 委托理财总体情况

适用 不适用

其他情况

适用 不适用

(2). 单项委托理财情况

适用 不适用

其他情况

适用 不适用

(3). 委托理财减值准备

适用 不适用

2、委托贷款情况

(1). 委托贷款总体情况

适用 不适用

其他情况

适用 不适用

(2). 单项委托贷款情况

适用 不适用

其他情况

适用 不适用

(3). 委托贷款减值准备

适用 不适用

3、其他情况

适用 不适用

(四) 其他重大合同

适用 不适用

十六、其他重大事项的说明

适用 不适用

十七、积极履行社会责任的工作情况

(一) 上市公司扶贫工作情况

适用 不适用

(二) 社会责任工作情况

适用 不适用

(三) 环境信息情况

1. 属于环境保护部门公布的重点排污单位的公司及其重要子公司的环保情况说明

适用 不适用

2. 重点排污单位之外的公司

适用 不适用

3. 其他说明

适用 不适用

(四) 其他说明

适用 不适用

十八、可转换公司债券情况

(一) 转债发行情况

适用 不适用

(二) 报告期转债持有人及担保人情况

适用 不适用

(三) 报告期转债变动情况

适用 不适用

报告期转债累计转股情况

适用 不适用

(四) 转股价格历次调整情况

适用 不适用

(五) 公司的负债情况、资信变化情况及在未来年度还债的现金安排

适用 不适用

(六) 转债其他情况说明

适用 不适用

第六节 普通股股份变动及股东情况

一、普通股股本变动情况

(一) 普通股股份变动情况表

1、普通股股份变动情况表

单位：股

	本次变动前		本次变动增减（+，-）					本次变动后	
	数量	比例（%）	发行新股	送股	公积金转股	其他	小计	数量	比例（%）
一、有限售条件股份	50,000,000	75	2,599,900				2,599,900	52,599,900	75.93
1、国家持股									
2、国有法人持									

股									
3、其他内资持股	50,000,000	75	2,599,900				2,599,900	52,599,900	75.93
其中：境内非国有法人持股	10,290,000	15						10,290,000	14.85
境内自然人持股	39,710,000	60	2,599,900				2,599,900	42,309,900	61.08
4、外资持股									
其中：境外法人持股									
境外自然人持股									
二、无限售条件流通股份	16,670,000	25						16,670,000	24.07
1、人民币普通股	16,670,000	25						16,670,000	24.07
2、境内上市的外资股									
3、境外上市的外资股									
4、其他									
三、普通股股份总数	66,670,000	100	2,599,900				2,599,900	69,269,900	100

2、普通股股份变动情况说明

√适用 □不适用

2017年8月28日，公司第三届董事会第三次会议审议通过了《关于向激励对象授予限制性股票的议案》，确定向激励对象授予限制性股票。2017年11月3日公司完成限制性股票激励计划授予登记，授予限制性股票为259.99万股，在中登公司上海分公司登记完毕，公司总股本由6667万股增加至6926.99万股。

3、普通股股份变动对最近一年和最近一期每股收益、每股净资产等财务指标的影响（如有）

□适用 √不适用

4、公司认为必要或证券监管机构要求披露的其他内容

□适用 √不适用

(二) 限售股份变动情况

√适用 □不适用

单位：股

股东名称	年初限售股数	本年解除限售股数	本年增加限售股数	年末限售股数	限售原因	解除限售日期
韦利东	22,920,000	0	0	22,920,000	首发上市	2020年1月13日

韦锦坤	16,790,000	0	0	16,790,000	首发上市	2020年1月13日
华软创业投资无锡合伙企业（有限合伙）	4,095,000	0	0	4,095,000	首发上市	2018年1月15日
上海锐合创业投资中心（有限合伙）	2,500,000	0	0	2,500,000	首发上市	2018年1月15日
南京苏和创业投资中心（有限合伙）	1,500,000	0	0	1,500,000	首发上市	2018年1月15日
上海亘元创业投资有限公司	1,250,000	0	0	1,250,000	首发上市	2018年1月15日
华软创业投资宜兴合伙企业（有限合伙）	945,000	0	0	945,000	首发上市	2018年1月15日
王晨志	0	0	73,700	73,700	股权激励	2019年11月4日
熊学武	0	0	60,000	60,000	股权激励	2019年11月4日
隋清	0	0	54,300	54,300	股权激励	2019年11月4日
周军锋	0	0	50,000	50,000	股权激励	2019年11月4日
杨国生	0	0	50,000	50,000	股权激励	2019年11月4日
胡波	0	0	50,000	50,000	股权激励	2019年11月4日
金戈	0	0	30,000	30,000	股权激励	2019年11月4日
包小娟	0	0	30,000	30,000	股权激励	2019年11月4日
中层管理人员、核心技术（业务）人员及董事会认为应当激励的骨干	0	0	2,201,900	2,201,900	股权激励	2019年11月4日

员工（173人）						
合计	50,000,000	0	2,599,900	52,599,900	/	/

二、证券发行与上市情况

(一) 截至报告期内证券发行情况

√适用 □不适用

单位：股 币种：人民币

股票及其衍生证券的种类	发行日期	发行价格(或利率)	发行数量	上市日期	获准上市交易数量	交易终止日期
普通股股票类						
A 股	2017 年 1 月 3 日	14.9	66,670,000	2017 年 1 月 13 日	66,670,000	
A 股	2017 年 8 月 28 日	31.66	2,599,900	2017 年 11 月 4 日	2,599,900	
可转换公司债券、分离交易可转债、公司债类						
其他衍生证券						

截至报告期内证券发行情况的说明（存续期内利率不同的债券，请分别说明）：

√适用 □不适用

公司于 2016 年 12 月 9 日获得中国证监会颁发的编号为证监许可[2016]3057 号《关于上海泛微网络科技股份有限公司首次公开发行股票批复》的批文，并于 2017 年 1 月 13 日在上海证券交易所主板完成首次公开发行股票上市。

公司于 2017 年 8 月 24 日召开 2017 年第三次临时股东大会，审议通过了《公司 2017 年限制性股票激励计划（草案）及摘要》等相关议案，2017 年 8 月 28 日第三届董事会第三次会议审议通过了《关于公司向激励对象授予限制性股票的议案》，限制性股票授予日为 2017 年 8 月 28 日，于 2017 年 11 月 3 日在中登公司上海分公司完成向 181 名激励对象授予 259.99 万股的股份登记。

注：公司股权激励首次授予的限制性股票受公司绩效考核目标达成情况、激励对象个人情况变化等因素影响，最终上市日期和上市流通数量存在不确定性。

(二) 公司普通股股份总数及股东结构变动及公司资产和负债结构的变动情况

√适用 □不适用

报告期内，公司完成了首期限限制性股票激励计划首次授予事项，公司股份总数由 66,670,000 股变更为 69,269,900 股。公司控股股东、实际控制人韦利东先生持有公司股份 22,920,000 股，持股比例由 34.38% 变更为 33.09%，持股比例虽发生变动，但未导致公司控股股东控制权发生变化。

报告期内，公司首次限制性股票激励计划首次授予事项导致公司资产和负债同时增加 8,231.28 万元。

(三) 现存的内部职工股情况

适用 不适用

三、股东和实际控制人情况

(一) 股东总数

截止报告期末普通股股东总数(户)	6,158
年度报告披露日前上一月末的普通股股东总数(户)	5,419
截止报告期末表决权恢复的优先股股东总数(户)	0
年度报告披露日前上一月末表决权恢复的优先股股东总数(户)	0

(二) 截止报告期末前十名股东、前十名流通股东（或无限售条件股东）持股情况表

单位:股

前十名股东持股情况							
股东名称 (全称)	报告期内增 减	期末持股数 量	比例 (%)	持有有限售 条件股份数 量	质押或冻结情况		股东 性质
					股份 状态	数量	
韦利东	0	22,920,000	33.09	22,920,000	无	0	境内自 然人
韦锦坤	0	16,790,000	24.24	16,790,000	无	0	境内自 然人
华软创业投资无锡合伙企业(有限合伙)	0	4,095,000	5.91	4,095,000	无	0	境内非 国有法 人
上海锐合创业投资中心(有限合伙)	0	2,500,000	3.61	2,500,000	无	0	境内非 国有法 人
陈颖翱	2,211,977	2,211,977	3.19	0	无	0	境内自 然人
南京苏和企业管理咨询中心(有限合伙)	0	1,500,000	2.17	1,500,000	无	0	境内非 国有法 人
夏元奇	1,420,000	1,420,000	2.05	0	无	0	境内自 然人

上海亘元创业投资有限公司	0	1,250,000	1.80	1,250,000	质押	1,250,000	境内非国有法人
华软创业投资宜兴合伙企业(有限合伙)	0	945,000	1.36	945,000	无	0	境内非国有法人
黄闻革	400,000	400,000	0.58	0	无	0	境内自然人
前十名无限售条件股东持股情况							
股东名称	持有无限售条件流通股的数量			股份种类及数量			
				种类	数量		
陈颖翱	2,211,977			人民币普通股	2,211,977		
夏元奇	1,420,000			人民币普通股	1,420,000		
黄闻革	400,000			人民币普通股	400,000		
中信银行股份有限公司—交银施罗德新生活活力灵活配置混合型证券投资基金	348,392			人民币普通股	348,392		
戴思元	308,888			人民币普通股	308,888		
徐强	233,700			人民币普通股	233,700		
海宁拾贝投资管理合伙企业(有限合伙)—拾贝探索投资基金	228,500			人民币普通股	228,500		
林明	225,900			人民币普通股	225,900		
中国农业银行股份有限公司—工银瑞信信息产业混合型证券投资基金	220,000			人民币普通股	220,000		
中信信托有限责任公司—中信信托锐进 51 期拾贝投资集合资金信托计划	197,000			人民币普通股	197,000		
上述股东关联关系或一致行动的说明	公司未知前十名无限售条件股东之间是否存在关联关系，也未知是否属于《上市公司股东持股变动信息披露管理办法》中规定的一致行动人。						
表决权恢复的优先股股东及持股数量的说明	公司无优先股						

前十名有限售条件股东持股数量及限售条件
适用 不适用

单位：股

序号	有限售条件股东名称	持有的有限售条件股份数量	有限售条件股份可上市交易情况		限售条件
			可上市交易时间	新增可上市交易股份数量	

1	韦利东	22,920,000	2020 年 1 月 13 日	0	公司 股票 上市 之日起 36 个月 内限售
2	韦锦坤	16,790,000	2020 年 1 月 13 日	0	公司 股票 上市 之日起 36 个月 内限售
3	华软创业投资无锡合伙企业（有限 合伙）	4,095,000	2018 年 1 月 15 日	0	公司 股票 上市 之日起 12 个月 内限售
4	上海锐合创业投资中心（有限合 伙）	2,500,000	2018 年 1 月 15 日	0	公司 股票 上市 之日起 12 个月 内限售
5	南京苏和创业投资中心（有限合 伙）	1,500,000	2018 年 1 月 15 日	0	公司 股票 上市 之日起 12 个月 内限售
6	上海亘元创业投资有限公司	1,250,000	2018 年 1 月 15 日	0	公司 股票 上市 之日起 12 个月 内限售
7	华软创业投资宜兴合伙企业（有限 合伙）	945,000	2018 年 1 月 15 日	0	公司 股票 上市 之日起 12 个月 内限售

8	陈驰	79,500	2019 年 11 月 4 日	0	自股权激励限制性股票授予登记完成之日（2017 年 11 月 3 日）起 24 个月内限售
9	王晨志	73,700	2019 年 11 月 4 日	0	自股权激励限制性股票授予登记完成之日（2017 年 11 月 3 日）起 24 个月内限售
10	熊学武	60,000	2019 年 11 月 4 日	0	自股权激励限制性股票授予登记完成之日（2017 年 11 月 3 日）起 24 个月内限售
上述股东关联关系或一致行动的说明		2014 年 10 月，韦利东与其父亲韦锦坤共同签署了《投票权委托协议》，韦锦坤将其所持有的泛微股份的投票权委托韦利东进行管理。根据协议，韦锦坤与韦利东认定为一致行动人。			

(三) 战略投资者或一般法人因配售新股成为前 10 名股东

□适用 √不适用

四、控股股东及实际控制人情况

(一) 控股股东情况

1 法人

适用 不适用

2 自然人

适用 不适用

姓名	韦利东
国籍	中国
是否取得其他国家或地区居留权	否
主要职业及职务	董事长、总经理

3 公司不存在控股股东情况的特别说明

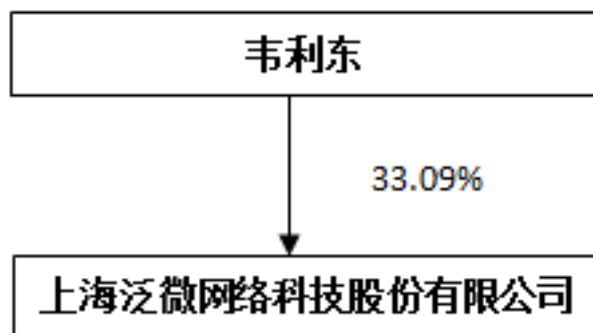
适用 不适用

4 报告期内控股股东变更情况索引及日期

适用 不适用

5 公司与控股股东之间的产权及控制关系的方框图

适用 不适用



(二) 实际控制人情况

1 法人

适用 不适用

2 自然人

适用 不适用

姓名	韦利东
国籍	中国
是否取得其他国家或地区居留权	否
主要职业及职务	董事长、总经理
过去 10 年曾控股的境内外上市公	无

司情况	
-----	--

3 公司不存在实际控制人情况的特别说明

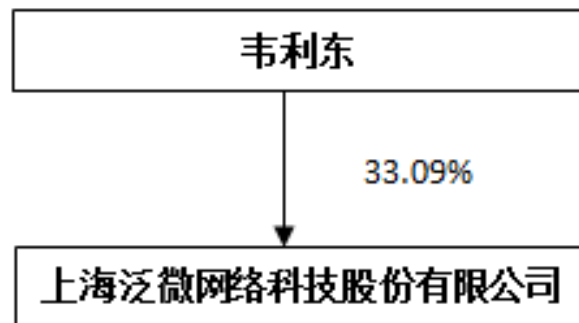
适用 不适用

4 报告期内实际控制人变更情况索引及日期

适用 不适用

5 公司与实际控制人之间的产权及控制关系的方框图

适用 不适用



6 实际控制人通过信托或其他资产管理方式控制公司

适用 不适用

(三) 控股股东及实际控制人其他情况介绍

适用 不适用

五、其他持股在百分之十以上的法人股东

适用 不适用

六、股份限制减持情况说明

适用 不适用

请参见本报告“第五节 重要事项”中“二、承诺事项履行情况”中“股份限售”相关内容。

第七节 优先股相关情况

适用 不适用

第八节 董事、监事、高级管理人员和员工情况

一、持股变动情况及报酬情况

(一) 现任及报告期内离任董事、监事和高级管理人员持股变动及报酬情况

√适用 □不适用

单位：股

姓名	职务(注)	性别	年龄	任期起始日期	任期终止日期	年初持股数	年末持股数	年度内股份增减变动量	增减变动原因	报告期内从公司获得的税前报酬总额（万元）	是否在公司关联方获取报酬
韦利东	董事长、总经理	男	42	2017.7.18	2020.7.17	22,920,000	22,920,000	0		54.00	否
包小娟	董事、财务总监	女	42	2017.7.18	2020.7.17	0	30,000	30,000	股权激励	67.50	否
周军锋	董事	男	41	2017.7.18	2020.7.17	0	50,000	50,000	股权激励	93.45	否
金戈	董事、副总经理兼董事会秘书	男	42	2017.7.18	2020.7.17	0	30,000	30,000	股权激励	64.80	否
王晨志	董事、副总经理	男	39	2017.7.18	2020.7.17	0	73,700	73,700	股权激励	99.61	否
熊学武	董事	男	40	2017.7.18	2020.7.17	0	60,000	60,000	股权激励	83.73	否
洪亮	独立董事	男	43	2017.7.18	2020.7.17	0	0	0		3.30	否
凌旭峰	独立董事	男	47	2017.7.18	2020.7.17	0	0	0		3.30	否
赵国红	独立董事	男	41	2017.7.18	2020.7.17	0	0	0		3.30	否
刘筱玲	监事会主席	男	40	2017.7.18	2020.7.17	0	0	0		48.62	否
俞以明	监事	男	48	2017.7.18	2020.7.17	0	0	0		0.00	否
周琳	职工监事、证券事务代表		36	2017.7.18	2020.7.17	0	0	0		21.85	否

隋清	副总经理	男	42	2017.7.18	2020.7.17	0	54,300	54,300	股权激励	78.16	否
杨国生	副总经理	男	37	2017.7.18	2020.7.17	0	50,000	50,000	股权激励	89.99	否
胡波	副总经理	男	38	2017.7.18	2020.7.17	0	50,000	50,000	股权激励	85.70	否
韦韶军	副总经理	男	47	2015.3.31	2017.7.17	0	0	0		26.50	否
杨根兴	独立董事	男	69	2014.7.18	2017.7.17	0	0	0		3.01	否
寿步	独立董事	男	56	2014.7.18	2017.7.17	0	0	0		3.01	否
朱玉旭	独立董事	男	57	2014.7.18	2017.7.17	0	0	0		3.01	否
金士平	董事	男	57	2014.7.18	2017.7.17	0	0	0		0.00	否
合计						22,920,000	23,318,000	398,000		832.84	

姓名	主要工作经历
韦利东	1976 年出生，中国国籍，无境外永久居留权，本科学历，毕业于浙江大学工业外贸专业，公司法定代表人。2001 年创立了泛微有限并担任执行董事、总经理，股份公司成立后担任公司董事长、总经理。
包小娟	1975年出生，中国国籍，无境外永久居留权，本科学历，毕业于中国人民大学工商管理专业。自2010年起在本公司任职，2011年7月起担任本公司董事、财务总监。
周军锋	1977 年出生，中国国籍，无境外永久居留权，本科学历，毕业于上海理工大学计算机及应用专业。自 2005 年起在本公司任职，现担任公司董事。
金戈	1976年出生，中国国籍，无境外永久居留权，本科学历，毕业于浙江大学工业外贸专业。自2011年起在本公司任职，现担任本公司董事、副总经理、董事会秘书。
王晨志	1979年出生，中国国籍，无境外永久居留权，硕士研究生学历，毕业于美国威斯康星协和大学高阶工商管理专业。自2003年起在本公司任职，现担任公司董事、副总经理。
熊学武	1978年出生，中国国籍，无境外永久居留权，本科学历，毕业于郑州轻工业学院高分子材料与工程专业。自2003年起在本公司任职，现担任公司董事。
洪亮	1975 年出生，中国国籍，无境外永久居留权，硕士研究生学历，毕业于芝加哥肯特法学院国际比较法专业和复旦大学高级管理人员工商管理专业。曾工作于上海市人民政府、香港证券交易所。1999 年 7 月起进入上海市光大律师事务所工作，现任事务所高级合伙人，

	在公司法、金融法、国资国企等相关法律领域拥有丰富的经验。同时，任全国青联委员、上海市第十一届党代会代表、上海市律师协会国资国企业务研究委员会主任，华东政法大学、上海政法学院兼职教授，在上海国际经济贸易仲裁委员会、上海仲裁委员会担任仲裁员。自 2014 年 11 月起，担任上海汇纳信息科技股份有限公司独立董事。自 2016 年 5 月起，担任上海医药集团股份有限公司独立董事。自 2017 年 7 月 18 日起担任本公司独立董事。
凌旭峰	1971 年出生，中国国籍，无境外永久居留权，博士研究生学历，毕业于上海交通大学模式识别和人工智能专业，曾任苹果电脑公司软件工程师，上海互联网经济咨询中心软件部主任，上海市嘉定区信息委、科委副主任，上海市委组织部信息处副处长。自 2016 年起，担任上海志良电子科技有限公司公司顾问。自 2017 年 7 月 18 日起担任本公司独立董事。
赵国红	1977 年出生，中国国籍，无境外永久居留权，硕士研究生学历，注册会计师，毕业于安徽财贸学院会计学专业，曾任上海宏力半导体制造有限公司会计经理，库柏电气中国投资有限公司财务分析经理，巴斯夫中国有限公司亚太区财务经理。自 2012 年起，担任中微半导体设备（上海）有限公司财务部总监。自 2017 年 7 月 18 日起担任本公司独立董事。
刘筱玲	1978 年出生，中国国籍，无境外永久居留权，本科学历，毕业于河海大学机电一体化专业。自 2005 年起在本公司任职，现担任本公司监事会主席、e-office 技术开发部经理。
俞以明	1970 年出生，中国国籍，无境外永久居留权，硕士研究生学历，毕业于上海财经大学金融学专业。曾任上海中国纺织机械股份有限公司人事管理员、上海中纺机房地产经营开发有限公司销售主管、上海信隆房地产开发有限公司销售主管、上海国际信托投资有限公司证券投资高级分析师、上海信虹投资管理有限公司董事/副总经理等职务。现担任本公司监事职务，同时还担任上海锐合股权投资管理有限公司董事/副总经理、上海锐合新信创业投资管理有限公司董事/副总经理，任上海锐合资产管理有限公司、上海新鑫创业投资有限公司、中微半导体设备（上海）有限公司、睿励科学仪器（上海）有限公司、盛美半导体设备（上海）有限公司、江苏远洋东泽电缆股份有限公司董事等职务。
周琳	1982 年出生，中国国籍，无境外永久居留权，硕士研究生学历，毕业于上海交通大学工商管理专业。自 2005 年起在本公司任职，现担任本公司工会主席、职工代表监事及证券事务代表。
隋清	1976 年出生，中国国籍，无境外永久居留权，本科学历，毕业于哈尔滨工程大学计算机及应用专业。自 2003 年起在本公司任职，2011

	年7月起担任公司副总经理。
杨国生	1981 年出生，中国国籍，无境外永久居留权，本科学历，毕业于电子科技大学。自 2010 年起在本公司任职，2015 年 3 月起担任公司副总经理。
胡波	1980 年出生，中国国籍，无境外永久居留权，本科学历，毕业于南昌大学计算机科学与技术专业。自 2005 年起在本公司任职，2017 年 7 月起担任公司副总经理。
韦韶军	曾任上海乐瑞卫浴有限公司市场总监，复旦大学管理学院 MBA 项目学生总监等职务。自 2015 年 3 月在本公司任职，担任公司副总经理职务，2017 年 7 月 17 日任期届满后离任。
金士平	曾任电子部六所软件室技术工程师、中国软件与服务总公司软件室主任等职务。自 2014 年 7 月 18 日担任本公司董事职务，2017 年 7 月 17 日任期届满后离任。
杨根兴	曾任江苏省计算技术研究所副总工程师、华东理工大学计算机系副研究员、上海计算机软件技术开发中心研究员等职务，同时还担任上海市软件业协会秘书长、华东理工大学博士生导师等职务。自 2014 年 7 月 18 日担任本公司独立董事职务，2017 年 7 月 17 日任期届满后离任。
寿步	曾任苏州铁道师范学院副教授、上海大学知识产权学院教授等职务，同时担任上海交通大学法学院教授、博士生导师，北京市隆安律师事务所上海分所兼职律师等职务。自 2014 年 7 月 18 日担任本公司独立董事职务，2017 年 7 月 17 日任期届满后离任。
朱玉旭	曾任合肥工业大学讲师、上海住总集团总公司财务部业务主管、上海交大产业投资管理集团有限公司财务部总经理、上海交大南洋股份有限公司总会计师等职务，同时担任上海艾云创业投资有限公司董事长、上海慧盛创业投资有限公司总经理、上海豫瑞创业投资合伙企业（有限合伙）执行合伙人等职务。自 2014 年 7 月 18 日担任本公司独立董事职务，2017 年 7 月 17 日任期届满后离任。

其它情况说明

适用 不适用

(二) 董事、高级管理人员报告期内被授予的股权激励情况

适用 不适用

单位:股

姓名	职务	年初持有限制性股票数量	报告期新授予限制性股票数量	限制性股票的授予价格(元)	已解锁股份	未解锁股份	期末持有限制性股票数量	报告期末市价(元)
包小娟	董事、财务总监	0	30,000	31.66	0	30,000	30,000	63.69
周军锋	董事	0	50,000	31.66	0	50,000	50,000	63.69
金戈	董事、副总经理兼董事会秘书	0	30,000	31.66	0	30,000	30,000	63.69
王晨志	董事、副总经理	0	73,700	31.66	0	73,700	73,700	63.69
熊学武	董事	0	60,000	31.66	0	60,000	60,000	63.69
隋清	副总经理	0	54,300	31.66	0	54,300	54,300	63.69
杨国生	副总经理	0	50,000	31.66	0	50,000	50,000	63.69
胡波	副总经理	0	50,000	31.66	0	50,000	50,000	63.69
合计	/		398,000	/		398,000	398,000	/

二、现任及报告期内离任董事、监事和高级管理人员的任职情况

(一) 在股东单位任职情况

适用 不适用

任职人员姓名	股东单位名称	在股东单位担任的职务	任期起始日期	任期终止日期
俞以明	上海锐合创业投资中心(有限合伙)	委派代表	2010年12月	

在股东单位任职情况的说明				
--------------	--	--	--	--

(二) 在其他单位任职情况

√适用 □不适用

任职人员姓名	其他单位名称	在其他单位担任的职务	任期起始日期	任期终止日期
韦利东	泛微软件	执行董事、总经理	2016年7月11日	2019年7月10日
韦利东	点甲创投	执行董事、总经理	2015年3月13日	
包小娟	田亩信息	财务负责人	2014年12月29日	
包小娟	点甲创投	财务负责人	2015年3月13日	
包小娟	泛微软件	财务负责人	2016年7月11日	2019年7月10日
包小娟	九翊软件	财务负责人	2016年2月23日	2019年2月22日
洪亮	上海市光大律师事务所	律师、高级合伙人	1997年7月	
凌旭峰	上海志良电子科技有限公司	顾问	2016年	
赵国红	中微半导体设备(上海)有限公司	财务部总监	2012年6月	
朱玉旭	上海艾云创业投资管理有限公司	董事长、总经理	2011年8月	
朱玉旭	上海高清数字科技产业有限公司	董事	2003年4月	
朱玉旭	上海艾云慧信创业投资有限公司	董事、总经理	2012年4月	
朱玉旭	上海慧立创业投资有限公司	董事、总经理	2006年12月	
朱玉旭	上海豫瑞创业投资合伙企业(有限合伙)	执行合伙人	2011年11月	
朱玉旭	上海海能信息科技有限公司	董事		
朱玉旭	上海国飞科技有限公司	董事		
朱玉旭	上海交大农业科技有限公司	董事		
朱玉旭	天意期货经纪有限公司	董事		
寿步	北京市隆安律师事务所上海分所	律师	2006年12月	
寿步	上海交通大学	教授	2003年4月	
杨根兴	上海市软件行业协会	秘书长	2008年2月	
杨根兴	荣科科技股份有限公司	董事	2016年8月5日	
杨根兴	华东理工大学	博士生导师		
杨根兴	上海计算机软件技术开发中心	顾问		

杨根兴	上海软件园管理办公室	办公室副主任		
杨根兴	上海市计算机软件评测重点实验室	学术委员会主任		
杨根兴	上海软家商务信息咨询服务股份有限公司	董事长	2016年4月	
俞以明	上海锐合股权投资管理有限公司	董事、副总经理	2010年1月	
俞以明	上海锐合新信创业投资管理有限公司	董事、副总经理	2014年1月	
俞以明	中微半导体设备（上海）有限公司	董事	2004年9月	
俞以明	睿励科学仪器（上海）有限公司	董事	2006年8月	
俞以明	盛美半导体设备（上海）有限公司	董事	2006年8月	
俞以明	江苏远洋东泽电缆股份有限公司	董事	2009年10月	
俞以明	上海锐合资产管理有限公司	董事		
周琳	九翊软件	监事	2016年2月23日	2019年2月22日
刘筱玲	泛微软件	监事	2016年7月11日	2019年7月10日
熊学武	田亩信息	执行董事	2014年12月29日	
杨国生	点甲投资	监事	2015年3月13日	
王晨志	九翊软件	董事	2016年2月23日	2019年2月22日
金戈	九翊软件	董事	2016年2月23日	2019年2月22日
在其他单位任职情况的说明				

三、董事、监事、高级管理人员报酬情况

√适用 □不适用

董事、监事、高级管理人员报酬的决策程序	公司每年度对公司董事、监事和高级管理人员的业绩和履行职责情况进行评估，按照年度业绩目标和完成情况进行考评并进行可比企业董事、监事和高级管理人员报酬调查，有竞争力的年薪报酬和薪酬结构。独立董事实行年度津贴制，由公司董事会确定年度津贴标准议案，报经股东大会批准执行。
董事、监事、高级管理人员报酬确定依据	公司董事、监事、高级管理人员报酬确定依据主要是年度绩效考评结果、公司年度业绩完成情况和可比企业董事、监事、高级管理人员报酬行情。
董事、监事和高级管理人员报酬的实际支付情况	报告期内，董事、监事和高级管理人员应付报酬合计 832.84 万元。
报告期末全体董事、监事和高级管理人员实际获得的报酬合计	报告期内，董事、监事和高级管理人员实际获得的报酬合计 832.84 万元。

四、公司董事、监事、高级管理人员变动情况

√适用 □不适用

姓名	担任的职务	变动情形	变动原因
金戈	董事、副总经理兼董事会秘书	聘任	聘任
王晨志	董事、副总经理	聘任	聘任
熊学武	董事	聘任	聘任
洪亮	独立董事	聘任	聘任
凌旭峰	独立董事	聘任	聘任
赵国红	独立董事	聘任	聘任
胡波	副总经理	聘任	聘任
韦韶军	副总经理	离任	离任
杨根兴	独立董事	离任	离任
寿步	独立董事	离任	离任
朱玉旭	独立董事	离任	离任
金士平	董事	离任	离任

五、近三年受证券监管机构处罚的情况说明

□适用 √不适用

六、母公司和主要子公司的员工情况

(一) 员工情况

母公司在职员工的数量	826
主要子公司在职员工的数量	135
在职员工的数量合计	961
母公司及主要子公司需承担费用的离退休职工人数	0
专业构成	
专业构成类别	专业构成人数
生产人员	0
销售人员	524
技术人员	387
财务人员	10
行政人员	40
合计	961
教育程度	
教育程度类别	数量（人）
研究生	17
本科	621
大专	310
大专以下	13
合计	961

(二) 薪酬政策

适用 不适用

公司员工薪酬主要由基本工资、绩效工资、年度绩效奖金等组成，其中绩效工资与员工个人业绩挂钩；年度绩效奖金与公司经营目标完成情况、部门目标实现情况、个人年度绩效挂钩，公司建立有完善的社会福利体系，并建立了基础性保险制度。

(三) 培训计划

适用 不适用

公司培训一直坚持服务业务、支撑业务的原则，结合公司现阶段战略规划，兼顾员工发展需求。2017 年度员工培训方面的工作包括：持续加强公司业务快速发展中各级经理的领导力提升，提高各级经理的业务推动力、团队影响力和执行力，为公司 2017 年业绩增长提供坚实保证；全员开展企业文化和产品培训，让员工热爱公司，熟悉产品，激发创造力，提升团队凝聚力；强调培训和业务的深度结合，采用先进的学习技术，集体讨论、共同解决公司业务开展中的实际问题。

(四) 劳务外包情况

适用 不适用

七、其他

□适用 √不适用

第九节 公司治理

一、公司治理相关情况说明

√适用 □不适用

股份公司设立后，公司严格按照《公司法》、《证券法》、《上市公司治理准则》、《企业内部控制基本规范》和中国证监会有关法律法规的要求，不断完善公司法人治理结构，进一步规范公司运作，提高公司治理水平。2011年7月18日，公司创立大会暨第一次股东大会审议通过了《股东大会议事规则》、《董事会议事规则》、《监事会议事规则》、《独立董事工作制度》等相关制度。同日，公司第一届董事会第一次会议通过了《董事会秘书工作制度》等相关制度。

2014年6月5日，公司2014年第三次临时股东大会审议通过修订《股东大会议事规则》、《董事会议事规则》、《监事会议事规则》、《独立董事工作制度》等相关制度。

上述相关制度的制定时间、修订时间、制定依据、制定目的及主要内容如下：

项目	股东大会 议事规则	董事会 议事规则	监事会 议事规则	独立董事 工作制度	董事会秘书 工作制度
制定 时间	2011.7.18				
最新 修订 时间	2014.06.05				2014.5.15
制定 依据	《公司法》、 《证券法》、 《上市规则》 等法律法规 及《公司章 程》等规定	《公司法》、《上 市规则》等法律 法规、规范性文 件及《公司章 程》等规定	《公司法》、 《证券法》、 《上市规则》 等法律法规及 《公司章程》 等规定	《公司法》、 《证券法》、 《关于在上市 公司建立独立 董事制度的指 导意见》等法 律法规、规范 性文件及《公 司章程》等规 定	《公司法》、 《上市规则》 等有关法律法 规、规范性文 件及《公司章 程》等规定
制定 目的	为适应公司 规范运作，提 高股东大会 议事效率，保 障股东合法 权益，保证大 会程序及决 议合法性。	为了规范本公 司董事会的议 事方式和决策 程序，促使董 事和董事会有 效地履行其职 责，提高董事 会规范运作和 科学决策水平 ，完善公司法 人治理结构。	为了规范本公 司监事会的议 事方式和决策 程序，促使监 事和监事会 有效地履行其 职责，提高监 事会规范运作 和科学决策水 平，完善公司 法人治理结构。	为了规范公司 的独立董事的 工作，优化公 司法人治理结 构。	为了规范公司 的信息披露与 董事会秘书工 作，优化公司 法人治理结 构。

项目	股东大会 议事规则	董事会 议事规则	监事会 议事规则	独立董事 工作制度	董事会秘书 工作制度
主要内容	股东大会的召集、提案、通知、召开、表决、决议的规则、对董事会的授权等。	董事会的召集、提案、通知、召开、表决、决议的规则等。	监事会的召集、提案、通知、召开、表决、决议的规则等。	独立董事的任职条件、提名、选举、更换的规则、独立董事应履行的职责等。	董事会秘书的任职资格、聘任与更换的规则、董事会秘书的职责及义务等。

(1) 股东大会的运行情况：

公司根据《公司法》等相关法律、法规和规范性文件制定了《公司章程》及《股东大会议事规则》，健全了股东大会制度，股东大会运作规范。

公司召开的股东大会在召集、表决事项、表决程序等方面均严格按照《公司法》、《公司章程》及《股东大会议事规则》的规定规范运行，会议记录完整规范，决议内容及决议的签署合法、合规、真实、有效，维护了公司和股东的合法权益。

(2) 董事会运行情况：

公司严格按照《公司法》、《公司章程》以及《董事会议事规则》，保证董事会规范运行。公司董事会由七名董事组成，其中独立董事三名。董事会设董事长一名、设董事会秘书一名。董事由股东大会选举或更换，任期三年。董事任期届满，可连选连任。

董事会履行职责的具体情况公司全体董事能够遵守有关法律、法规及其他规范性文件和《公司章程》、《董事会议事规则》的规定，对全体股东负责，勤勉尽责，独立履行其相应的权利、义务和责任；按照法律法规和《公司章程》赋予的职责，加强对公司经理层的聘任、激励、监督和约束。

公司召开董事会会议严格按照《公司章程》和《董事会议事规则》规定的职权范围对公司各项事务进行了讨论决策。董事会会议的通知、召开、表决方式均符合《公司法》、《公司章程》和《董事会议事规则》的规定，会议记录完整规范，决议内容及决议的签署合法、合规、真实、有效。

(3) 监事会的运行情况：

公司已制订《监事会议事规则》，公司《监事会议事规则》符合《公司法》、《证券法》、《上市公司治理准则》等关于上市公司治理的规范性文件要求，不存在差异。公司监事会负责监督检查公司的财务状况，对董事、总经理及其他高级管理人员执行公司职务履行职责的合法、合规性进行监督，维护公司和股东利益。

公司监事会由三名监事组成，设主席一名，监事会包括股东代表和适当比例的公司职工代表，其中职工代表的比例不低于三分之一。监事会中的职工代表由公司职工通过职工代表大会、职工大会或者其他形式民主选举产生。

公司监事会一直按照法律、法规及其他规范性文件和《公司章程》、《监事会议事规则》的规定规范运行，能够充分了解公司经营情况，认真履行职责，本着对全体股东负责的精神，有效地对公司董事和高级管理人员履行职责的合法合规性及公司财务实施监督和检查，以维护公司及股东的合法权利。

公司召开监事会会议严格按照《公司章程》和《监事会议事规则》规定的职权范围对公司重大事项进行了审议监督。会议通知方式、召开方式、表决方式符合相关规定，会议记录完整规范，决议内容及决议的签署合法、合规、真实、有效。

(4) 独立董事制度运行情况：

根据《公司法》、《关于在上市公司建立独立董事制度的指导意见》、《上海证券交易所股票上市规则》、《公司章程》以及其他相关规定，公司建立了独立董事制度，制定了《独立董事工作制度》。

根据《公司法》、《关于在上市公司建立独立董事制度的指导意见》等政策法规的规定，公司通过《公司章程》、《独立董事工作制度》等规章制度对独立董事制度进行完善。独立董事应对公司及全体股东负有诚信与勤勉义务，认真履行职责，维护公司整体利益，尤其要关注中小股东的合法权益不受损害。独立董事应独立履行职责，不受公司主要股东、实际控制人或者其他与公司存在利益关系的单位或个人的影响。

公司《独立董事工作制度》符合《公司法》、《证券法》、《上市公司治理准则》、《关于在上市公司建立独立董事制度的指导意见》等关于上市公司治理的规范性文件要求，不存在差异。公司独立董事按照《公司章程》、《董事会议事规则》和《独立董事工作制度》等工作要求，尽职尽责，积极出席各次董事会会议。报告期内，独立董事对公司经营管理、发展方向及发展战略的选择提出了积极的建议；并对公司发生的关联交易进行了审核，发表了独立意见。

(5) 董事会秘书制度的运行情况：

董事会秘书主要负责公司信息披露事务；投资者关系管理；组织筹备董事会会议和股东大会会议；股权管理事务；促使董事会依法行使职权等。公司董事会秘书工作细则》符合《公司法》、《证券法》、《上市公司治理准则》等关于上市公司治理的规范性文件要求，不存在差异。

公司董事会秘书严格按照《公司章程》和《董事会秘书工作细则》的有关规定，认真筹备股东大会和董事会会议，确保了公司股东大会和董事会会议依法召开、依法行使职权；出席董事会会议并作记录，保证记录的准确性，并在会议记录上签字，负责保管会议文件和记录；协调和组织信息披露事宜，保证信息披露的及时性、合法性、真实性和完整性，及时向公司股东、董事通报公司的有关信息，建立了与股东的良好关系，为公司治理结构的完善和董事会、股东大会正常行使职权发挥了重要的作用。

(6) 各专门委员会的设置情况:

根据《公司法》、《上市公司治理准则》、《关于在上市公司建立独立董事制度的指导意见》、公司章程以及其他相关规定,公司董事会战略委员会、提名委员会、审计委员会、薪酬与考核委员会四个委员会依照各自的制度及其相关实施细则,开展了行之有效的工作。

2. 信息披露管理等相关情况

公司能够充分尊重和维护股东、员工的合法权益,共同推动公司的持续、健康发展。公司制定并及时修订了《信息披露制度》,确保公司按照法律、法规和《公司章程》的规定,真实、准确、完整、及时地披露公司信息,确保公司没有应披露而未披露的信息,确保所有股东有平等的机会获得公司的有关信息,维护股东权益,特别是中小股东的知情权。公司指定专人负责信息披露工作、接待股东来访和咨询,指定《上海证券报》、《中国证券报》、《证券时报》、《证券日报》为公司信息披露的平台,确保所有股东有平等的机会获得公司信息。

公司治理与中国证监会相关规定的要求是否存在重大差异;如有重大差异,应当说明原因
适用 不适用

二、股东大会情况简介

会议届次	召开日期	决议刊登的指定网站的查询索引	决议刊登的披露日期
2017年第一次临时股东大会	2017年2月10日	www.sse.com.cn	2017年2月13日
2016年度股东大会	2017年4月21日	www.sse.com.cn	2017年4月24日
2017年第二次临时股东大会	2017年7月7日	www.sse.com.cn	2017年7月10日
2017年第三次临时股东大会	2017年8月24日	www.sse.com.cn	2017年8月25日
2017年第四次临时股东大会	2017年12月28日	www.sse.com.cn	2017年12月29日

股东大会情况说明

适用 不适用

三、董事履行职责情况

(一) 董事参加董事会和股东大会的情况

董事姓名	是否独立董事	参加董事会情况						参加股东大会情况
		本年应参加董事会次数	亲自出席次数	以通讯方式参加次数	委托出席次数	缺席次数	是否连续两次未亲自参加会议	
韦利东	否	11	11	4	0	0	否	4
包小娟	否	11	11	4	0	0	否	5
周军锋	否	11	11	4	0	0	否	5
金戈	否	7	7	4	0	0	否	5
王晨志	否	7	7	4	0	0	否	2
熊学武	否	7	7	4	0	0	否	1
洪亮	是	7	7	4	0	0	否	1
凌旭峰	是	7	7	4	0	0	否	2
赵国红	是	7	7	4	0	0	否	2
金士平	否	4	4	0	0	0	否	1
杨根兴	是	4	4	0	0	0	否	1

寿步	是	4	4	0	0	0	否	2
朱玉旭	是	4	4	0	0	0	否	3

连续两次未亲自出席董事会会议的说明

适用 不适用

年内召开董事会会议次数	11
其中：现场会议次数	5
通讯方式召开会议次数	4
现场结合通讯方式召开会议次数	2

(二) 独立董事对公司有关事项提出异议的情况

适用 不适用

(三) 其他

适用 不适用

四、董事会下设专门委员会在报告期内履行职责时所提出的重要意见和建议，存在异议事项的，应当披露具体情况

适用 不适用

五、监事会发现公司存在风险的说明

适用 不适用

六、公司就其与控股股东在业务、人员、资产、机构、财务等方面存在的不能保证独立性、不能保持自主经营能力的情况说明

适用 不适用

存在同业竞争的，公司相应的解决措施、工作进度及后续工作计划

适用 不适用

七、报告期内对高级管理人员的考评机制，以及激励机制的建立、实施情况

适用 不适用

公司对高级管理人员的聘任公开、透明，符合法律法规的规定。公司实施的高级管理人员绩效评价制度是公司按年度对公司高级管理人员的业绩和履行职责情况进行考评，由基本工资、绩效工资、年度奖金构成，根据绩效评估结果决定薪酬的发放和激励机制。

八、是否披露内部控制自我评价报告

适用 不适用

报告期内内部控制存在重大缺陷情况的说明

适用 不适用

九、内部控制审计报告的相关情况说明

适用 不适用

是否披露内部控制审计报告：否

十、其他

适用 不适用

第十节 公司债券相关情况

适用 不适用

第十一节 财务报告

一、审计报告

√适用 □不适用

审 计 报 告

天健审〔2018〕 号

上海泛微网络科技有限公司全体股东：

一、审计意见

我们审计了上海泛微网络科技有限公司（以下简称泛微网络公司）财务报表，包括 2017 年 12 月 31 日的合并及母公司资产负债表，2017 年度的合并及母公司利润表、合并及母公司现金流量表、合并及母公司所有者权益变动表，以及相关财务报表附注。

我们认为，后附的财务报表在所有重大方面按照企业会计准则的规定编制，公允反映了泛微网络公司 2017 年 12 月 31 日的合并及母公司财务状况以及 2017 年度的合并及母公司经营成果和现金流量。

二、形成审计意见的基础

我们按照中国注册会计师审计准则的规定执行了审计工作。审计报告的“注册会计师对财务报表审计的责任”部分进一步阐述了我们在这些准则下的责任。按照中国注册会计师职业道德守则，我们独立于泛微网络公司，并履行了职业道德方面的其他责任。我们相信，我们获取的审计证据是充分、适当的，为发表审计意见提供了基础。

三、关键审计事项

关键审计事项是我们根据职业判断，认为对本期财务报表审计最为重要的事项。这些事项的应对以对财务报表整体进行审计并形成审计意见为背景，我们不对这些事项单独发表意见。

（一）收入确认

1. 关键审计事项

参见财务报表附注三(十九)及附注五(二)1，泛微网络公司 2017 年度合并财务报表中营业收入账面价值为人民币 704,217,665.37 元，为合并利润表的重要组成项目。由于收入是泛微网络公司的关键绩效指标之一，且销售业务发生频繁，涉及客户众多，呈现单笔金额小总量大的特点，发生重大错报风险较高，因此我们把收入确认列为关键审计事项。

2. 审计中的应对

我们通过实施下列程序对收入确认进行了评估：

- (1) 对泛微网络公司与销售收款相关的内部控制进行了解测试；
- (2) 对泛微网络公司不同类型收入的毛利率及波动情况等实质性分析；
- (3) 对泛微网络公司的重要合同的关键合同条款进行检查，关注收入确认时点是否符合企业会计准则的相关规定；
- (4) 对泛微网络公司收入确认的关键性支持单据进行检查，特别关注资产负债表日前后的单据对应收入是否计入正确的期间；
- (5) 对泛微网络公司 2017 年度确认的收入选取样本进行函证，并将函证结果与管理层记录的信息进行核对。

(二) 销售费用中项目实施费的计量

1. 关键审计事项

参见财务报表附注五(二)3，泛微网络公司 2017 年度合并财务报表中销售费用账面价值为人民币 502,712,977.73 元，为合并利润表的重要组成项目，其中项目实施费为人民币 332,496,226.21 元，占销售费用比例为 66.14%，占比较高。由于管理层计算项目实施费时计算过程复杂，且计算中使用比例、合同类型等多项因素，因此我们把项目实施费的计量列为关键审计事项。

2. 审计中的应对

我们通过实施下列程序对销售费用中项目实施费的计量进行了评估：

- (1) 对泛微网络公司项目实施费的计算过程进行询问了解；
- (2) 对泛微网络公司与各授权运营中心签订的协议进行检查；
- (3) 对泛微网络公司与各授权运营中心的对账单据选取样本进行检查，并将对账单据金额与管理层记录的信息进行核对；
- (4) 对泛微网络公司项目实施费的计算过程进行复核，对计算过程使用的参数选取样本与协议约定进行核对；
- (5) 对泛微网络公司 2017 年度确认的项目实施费选取样本进行函证，并将函证结果与管理层记录的信息进行核对。

四、其他信息

管理层对其他信息负责。其他信息包括年度报告中涵盖的信息，但不包括财务报表和我们的审计报告。

我们对财务报表发表的审计意见不涵盖其他信息，我们也不对其他信息发表任何形式的鉴证结论。

结合我们对财务报表的审计，我们的责任是阅读其他信息，在此过程中，考虑其他信息是否与财务报表或我们在审计过程中了解到的情况存在重大不一致或者似乎存在重大错报。

基于我们已执行的工作，如果我们确定其他信息存在重大错报，我们应当报告该事实。在这方面，我们无任何事项需要报告。

五、管理层和治理层对财务报表的责任

管理层负责按照企业会计准则的规定编制财务报表，使其实现公允反映，并设计、执行和维护必要的内部控制，以使财务报表不存在由于舞弊或错误导致的重大错报。

在编制财务报表时，管理层负责评估泛微网络公司的持续经营能力，披露与持续经营相关的事项（如适用），并运用持续经营假设，除非计划进行清算、终止运营或别无其他现实的选择。

泛微网络公司治理层(以下简称治理层)负责监督泛微网络公司的财务报告过程。

六、注册会计师对财务报表审计的责任

我们的目标是对财务报表整体是否不存在由于舞弊或错误导致的重大错报获取合理保证，并出具包含审计意见的审计报告。合理保证是高水平的保证，但并不能保证按照审计准则执行的审计在某一重大错报存在时总能发现。错报可能由于舞弊或错误导致，如果合理预期错报单独或汇总起来可能影响财务报表使用者依据财务报表作出的经济决策，则通常认为错报是重大的。

在按照审计准则执行审计工作的过程中，我们运用职业判断，并保持职业怀疑。同时，我们也执行以下工作：

(一) 识别和评估由于舞弊或错误导致的财务报表重大错报风险，设计和实施审计程序以应对这些风险，并获取充分、适当的审计证据，作为发表审计意见的基础。由于舞弊可能涉及串通、伪造、故意遗漏、虚假陈述或凌驾于内部控制之上，未能发现由于舞弊导致的重大错报的风险高于未能发现由于错误导致的重大错报的风险。

(二) 了解与审计相关的内部控制，以设计恰当的审计程序，但目的并非对内部控制的有效性发表意见。

(三) 评价管理层选用会计政策的恰当性和作出会计估计及相关披露的合理性。

(四) 对管理层使用持续经营假设的恰当性得出结论。同时，根据获取的审计证据，就可能导致对泛微网络公司持续经营能力产生重大疑虑的事项或情况是否存在重大不确定性得出结论。如果我们得出结论认为存在重大不确定性，审计准则要求我们在审计报告中提请报表使用者注意财务报表中的相关披露；如果披露不充分，我们应当发表非无保留意见。我们的结论基于截至审计报告日可获得的信息。然而，未来的事项或情况可能导致泛微网络公司不能持续经营。

(五) 评价财务报表的总体列报、结构和内容（包括披露），并评价财务报表是否公允反映相关交易和事项。

(六) 就泛微网络公司中实体或业务活动的财务信息获取充分、适当的审计证据，以对财务报表发表审计意见。我们负责指导、监督和执行集团审计，并对审计意见承担全部责任。

我们与治理层就计划的审计范围、时间安排和重大审计发现等事项进行沟通，包括沟通我们在审计中识别出的值得关注的内部控制缺陷。

我们还就已遵守与独立性相关的职业道德要求向治理层提供声明，并与治理层沟通可能被合理认为影响我们独立性的所有关系和其他事项，以及相关的防范措施（如适用）。

从与治理层沟通过的事项中，我们确定哪些事项对本期财务报表审计最为重要，因而构成关键审计事项。我们在审计报告中描述这些事项，除非法律法规禁止公开披露这些事项，或在极少数情形下，如果合理预期在审计报告中沟通某事项造成的负面后果超过在公众利益方面产生的益处，我们确定不应在审计报告中沟通该事项。

天健会计师事务所（特殊普通合伙） 中国注册会计师：周立新

中国·杭州

中国注册会计师：李勤

二〇一八年三月二十三日

二、财务报表

合并资产负债表

2017 年 12 月 31 日

编制单位：上海泛微网络科技有限公司

单位：元 币种：人民币

项目	附注	期末余额	期初余额
流动资产：			
货币资金		725,586,694.53	365,599,292.10
结算备付金			
拆出资金			
以公允价值计量且其变动计入当期损益的金融资产			
衍生金融资产			
应收票据		1,999,730.00	1,185,591.00
应收账款		46,076,163.79	29,148,423.48
预付款项		193,859,690.56	115,671,825.06
应收保费			
应收分保账款			
应收分保合同准备金			
应收利息		1,629,447.29	205,827.97
应收股利			
其他应收款		6,170,627.49	3,590,443.75
买入返售金融资产			
存货		11,643,550.12	6,239,738.25
持有待售资产			
一年内到期的非流动资产			
其他流动资产		74,592,199.08	82,677,698.25

流动资产合计		1,061,558,102.86	604,318,839.86
非流动资产：			
发放贷款和垫款			
可供出售金融资产		15,000,000.00	15,000,000.00
持有至到期投资			
长期应收款			
长期股权投资			
投资性房地产			
固定资产		122,506,553.80	117,429,944.65
在建工程			
工程物资			
固定资产清理			
生产性生物资产			
油气资产			
无形资产		6,275,337.80	6,417,959.00
开发支出			
商誉		2,666,629.44	2,666,629.44
长期待摊费用		8,790,970.36	
递延所得税资产		2,764,222.88	871,194.91
其他非流动资产		91,328,875.00	
非流动资产合计		249,332,589.28	142,385,728.00
资产总计		1,310,890,692.14	746,704,567.86
流动负债：			
短期借款			
向中央银行借款			
吸收存款及同业存放			
拆入资金			
以公允价值计量且其变动计入当期损益的金融负债			
衍生金融负债			
应付票据			
应付账款		116,148,563.70	54,158,149.58
预收款项		430,233,775.56	317,391,402.00
卖出回购金融资产款			
应付手续费及佣金			
应付职工薪酬		9,853,701.02	9,674,057.48
应交税费		45,291,741.50	37,999,005.02
应付利息			
应付股利			
其他应付款		3,326,440.52	896,717.68
应付分保账款			
保险合同准备金			
代理买卖证券款			
代理承销证券款			
持有待售负债			
一年内到期的非流动负债			157,524.69
其他流动负债			

流动负债合计		604,854,222.30	420,276,856.45
非流动负债：			
长期借款			
应付债券			
其中：优先股			
永续债			
长期应付款			
长期应付职工薪酬			
专项应付款			
预计负债			
递延收益			
递延所得税负债			569.66
其他非流动负债		83,037,692.30	
非流动负债合计		83,037,692.30	569.66
负债合计		687,891,914.60	420,277,426.11
所有者权益			
股本		69,269,900.00	50,000,000.00
其他权益工具			
其中：优先股			
永续债			
资本公积		283,699,820.58	
减：库存股		82,312,834.00	
其他综合收益			
专项储备			
盈余公积		34,193,227.66	25,859,565.01
一般风险准备			
未分配利润		287,740,390.19	219,103,956.40
归属于母公司所有者权益合计		592,590,504.43	294,963,521.41
少数股东权益		30,408,273.11	31,463,620.34
所有者权益合计		622,998,777.54	326,427,141.75
负债和所有者权益总计		1,310,890,692.14	746,704,567.86

法定代表人：韦利东 主管会计工作负责人：包小娟 会计机构负责人：张元雪

母公司资产负债表

2017 年 12 月 31 日

编制单位：上海泛微网络科技有限公司

单位：元 币种：人民币

项目	附注	期末余额	期初余额
流动资产：			
货币资金		657,951,620.85	352,236,564.19
以公允价值计量且其变动计入当期损益的金融资产			
衍生金融资产			
应收票据		1,999,730.00	1,185,591.00

应收账款		45,829,828.18	29,070,475.98
预付款项		192,918,263.23	116,379,963.73
应收利息		1,629,447.29	205,827.97
应收股利			
其他应收款		12,086,662.53	10,880,187.28
存货		11,621,244.37	6,239,738.25
持有待售资产			
一年内到期的非流动资产			
其他流动资产		50,616,809.56	21,290,081.14
流动资产合计		974,653,606.01	537,488,429.54
非流动资产：			
可供出售金融资产			
持有至到期投资			
长期应收款			
长期股权投资		60,000,000.00	60,000,000.00
投资性房地产			
固定资产		117,402,474.09	113,755,525.11
在建工程			
工程物资			
固定资产清理			
生产性生物资产			
油气资产			
无形资产		6,275,337.80	6,417,959.00
开发支出			
商誉			
长期待摊费用		8,790,970.36	
递延所得税资产		2,759,481.55	867,817.11
其他非流动资产		91,328,875.00	
非流动资产合计		286,557,138.80	181,041,301.22
资产总计		1,261,210,744.81	718,529,730.76
流动负债：			
短期借款			
以公允价值计量且其变动计入当期损益的金融负债			
衍生金融负债			
应付票据			
应付账款		114,744,803.10	54,113,308.58
预收款项		407,700,853.15	311,000,401.83
应付职工薪酬		7,887,830.28	8,880,025.67
应交税费		44,662,100.90	37,731,326.11
应付利息			
应付股利			
其他应付款		3,259,042.12	879,258.73
持有待售负债			
一年内到期的非流动			

负债			
其他流动负债			
流动负债合计		578,254,629.55	412,604,320.92
非流动负债：			
长期借款			
应付债券			
其中：优先股			
永续债			
长期应付款			
长期应付职工薪酬			
专项应付款			
预计负债			
递延收益			
递延所得税负债			
其他非流动负债		83,037,692.30	
非流动负债合计		83,037,692.30	
负债合计		661,292,321.85	412,604,320.92
所有者权益：			
股本		69,269,900.00	50,000,000.00
其他权益工具			
其中：优先股			
永续债			
资本公积		283,699,820.58	
减：库存股		82,312,834.00	
其他综合收益			
专项储备			
盈余公积		34,193,227.66	25,859,565.01
未分配利润		295,068,308.72	230,065,844.83
所有者权益合计		599,918,422.96	305,925,409.84
负债和所有者权益总计		1,261,210,744.81	718,529,730.76

法定代表人：韦利东 主管会计工作负责人：包小娟 会计机构负责人：张元雪

合并利润表
2017 年 1—12 月

单位：元 币种：人民币

项目	附注	本期发生额	上期发生额
一、营业总收入		704,217,665.37	461,305,048.45
其中：营业收入		704,217,665.37	461,305,048.45
利息收入			
已赚保费			
手续费及佣金收入			
二、营业总成本		693,773,558.87	447,928,863.66
其中：营业成本		32,319,492.63	18,777,919.35
利息支出			
手续费及佣金支出			

退保金			
赔付支出净额			
提取保险合同准备金净额			
保单红利支出			
分保费用			
税金及附加		5,749,951.05	4,462,460.68
销售费用		502,712,977.73	324,360,814.99
管理费用		151,336,802.56	99,360,216.88
财务费用		-1,355,868.76	-1,045,977.85
资产减值损失		3,010,203.66	2,013,429.61
加：公允价值变动收益（损失以“－”号填列）			
投资收益（损失以“－”号填列）		21,679,126.74	9,923,151.34
其中：对联营企业和合营企业的投资收益			
资产处置收益（损失以“－”号填列）			
汇兑收益（损失以“－”号填列）			
其他收益		56,381,805.16	
三、营业利润（亏损以“－”号填列）		88,505,038.40	23,299,336.13
加：营业外收入		3,283,502.93	49,976,480.35
减：营业外支出		26,392.27	50,132.65
四、利润总额（亏损总额以“－”号填列）		91,762,149.06	73,225,683.83
减：所得税费用		5,846,899.85	8,794,994.76
五、净利润（净亏损以“－”号填列）		85,915,249.21	64,430,689.07
（一）按经营持续性分类			
1.持续经营净利润（净亏损以“－”号填列）		85,915,249.21	64,430,689.07
2.终止经营净利润（净亏损以“－”号填列）			
（二）按所有权归属分类			
1.少数股东损益		-1,055,347.23	-788,703.35
2.归属于母公司股东的净利润		86,970,596.44	65,219,392.42
六、其他综合收益的税后净额			
归属母公司所有者的其他综合收益的税后净额			
（一）以后不能重分类进损益的其他综合收益			
1.重新计量设定受益计划净负债或净资产的变动			
2.权益法下在被投资单位不能重分类进损益的其他综合收益中享有的份额			
（二）以后将重分类进损益的其他综合收益			
1.权益法下在被投资单位以后将重分类进损益的其他综合收益中享有的份额			
2.可供出售金融资产公允价值变动损益			
3.持有至到期投资重分类为可供出			

售金融资产损益			
4.现金流量套期损益的有效部分			
5.外币财务报表折算差额			
6.其他			
归属于少数股东的其他综合收益的税后净额			
七、综合收益总额		85,915,249.21	64,430,689.07
归属于母公司所有者的综合收益总额		86,970,596.44	65,219,392.42
归属于少数股东的综合收益总额		-1,055,347.23	-788,703.35
八、每股收益：			
（一）基本每股收益(元/股)		1.33	1.30
（二）稀释每股收益(元/股)		1.31	1.30

本期发生同一控制下企业合并的，被合并方在合并前实现的净利润为：0 元,上期被合并方实现的净利润为：0 元。

法定代表人：韦利东 主管会计工作负责人：包小娟 会计机构负责人：张元雪

母公司利润表
2017 年 1—12 月

单位:元 币种:人民币

项目	附注	本期发生额	上期发生额
一、营业收入		683,277,942.88	457,460,729.82
减：营业成本		33,616,699.17	19,074,402.21
税金及附加		5,489,137.13	4,394,219.77
销售费用		489,450,900.61	320,816,438.25
管理费用		141,349,851.96	90,612,143.28
财务费用		-1,329,025.80	-1,028,176.41
资产减值损失		3,003,319.21	2,024,656.16
加：公允价值变动收益（损失以“－”号填列）			
投资收益（损失以“－”号填列）		18,692,385.72	7,666,270.36
其中：对联营企业和合营企业的投资收益			
资产处置收益（损失以“－”号填列）			
其他收益		55,513,311.09	
二、营业利润（亏损以“－”号填列）		85,902,757.41	29,233,316.92
加：营业外收入		3,246,662.62	49,966,178.87
减：营业外支出		26,388.97	49,980.49
三、利润总额（亏损总额以“－”号填列）		89,123,031.06	79,149,515.30
减：所得税费用		5,786,404.52	8,785,596.08
四、净利润（净亏损以“－”号填列）		83,336,626.54	70,363,919.22
（一）持续经营净利润（净亏损以“－”号填列）		83,336,626.54	70,363,919.22
（二）终止经营净利润（净亏损以“－”号填列）			
五、其他综合收益的税后净额			
（一）以后不能重分类进损益的其他综合收益			
1.重新计量设定受益计划净负债或净			

资产的变动			
2.权益法下在被投资单位不能重分类进损益的其他综合收益中享有的份额			
(二)以后将重分类进损益的其他综合收益			
1.权益法下在被投资单位以后将重分类进损益的其他综合收益中享有的份额			
2.可供出售金融资产公允价值变动损益			
3.持有至到期投资重分类为可供出售金融资产损益			
4.现金流量套期损益的有效部分			
5.外币财务报表折算差额			
6.其他			
六、综合收益总额		83,336,626.54	70,363,919.22
七、每股收益：			
(一)基本每股收益(元/股)		1.28	1.41
(二)稀释每股收益(元/股)		1.26	1.41

法定代表人：韦利东 主管会计工作负责人：包小娟 会计机构负责人：张元雪

合并现金流量表

2017年1—12月

单位：元 币种：人民币

项目	附注	本期发生额	上期发生额
一、经营活动产生的现金流量：			
销售商品、提供劳务收到的现金		892,918,469.24	598,861,066.20
客户存款和同业存放款项净增加额			
向中央银行借款净增加额			
向其他金融机构拆入资金净增加额			
收到原保险合同保费取得的现金			
收到再保险业务现金净额			
保户储金及投资款净增加额			
处置以公允价值计量且其变动计入当期损益的金融资产净增加额			
收取利息、手续费及佣金的现金			
拆入资金净增加额			
回购业务资金净增加额			
收到的税费返还		56,377,936.14	42,685,157.78
收到其他与经营活动有关的现金		3,944,499.60	6,755,301.08
经营活动现金流入小计		953,240,904.98	648,301,525.06
购买商品、接受劳务支付的现金		36,719,601.66	38,909,279.22
客户贷款及垫款净增加额			
存放中央银行和同业款项净增加额			
支付原保险合同赔付款项的现金			
支付利息、手续费及佣金的现金			

支付保单红利的现金			
支付给职工以及为职工支付的现金		205,930,184.63	169,309,344.03
支付的各项税费		85,905,055.56	64,537,997.86
支付其他与经营活动有关的现金		468,119,686.14	252,725,678.05
经营活动现金流出小计		796,674,527.99	525,482,299.16
经营活动产生的现金流量净额		156,566,376.99	122,819,225.90
二、投资活动产生的现金流量：			
收回投资收到的现金		6,958,683,700.17	3,995,442,462.40
取得投资收益收到的现金		21,679,126.74	9,923,151.34
处置固定资产、无形资产和其他长期资产收回的现金净额			6,040.00
处置子公司及其他营业单位收到的现金净额			
收到其他与投资活动有关的现金		313,322.67	37,974,494.02
投资活动现金流入小计		6,980,676,149.58	4,043,346,147.76
购建固定资产、无形资产和其他长期资产支付的现金		31,033,556.77	11,430,005.78
投资支付的现金		7,028,343,700.17	3,993,882,462.40
质押贷款净增加额			
取得子公司及其他营业单位支付的现金净额			
支付其他与投资活动有关的现金		301,867,207.60	
投资活动现金流出小计		7,361,244,464.54	4,005,312,468.18
投资活动产生的现金流量净额		-380,568,314.96	38,033,679.58
三、筹资活动产生的现金流量：			
吸收投资收到的现金		305,695,834.00	
其中：子公司吸收少数股东投资收到的现金			
取得借款收到的现金			
发行债券收到的现金			
收到其他与筹资活动有关的现金			
筹资活动现金流入小计		305,695,834.00	
偿还债务支付的现金			
分配股利、利润或偿付利息支付的现金		10,000,500.00	
其中：子公司支付给少数股东的股利、利润			
支付其他与筹资活动有关的现金		11,854,396.27	
筹资活动现金流出小计		21,854,896.27	
筹资活动产生的现金流量净额		283,840,937.73	
四、汇率变动对现金及现金等价物的影响			

五、现金及现金等价物净增加额		59,838,999.76	160,852,905.48
加：期初现金及现金等价物余额		349,475,900.43	188,622,994.95
六、期末现金及现金等价物余额		409,314,900.19	349,475,900.43

法定代表人：韦利东 主管会计工作负责人：包小娟 会计机构负责人：张元雪

母公司现金流量表

2017 年 1—12 月

单位：元 币种：人民币

项目	附注	本期发生额	上期发生额
一、经营活动产生的现金流量：			
销售商品、提供劳务收到的现金		853,235,567.39	588,567,222.88
收到的税费返还		55,463,887.09	42,685,157.78
收到其他与经营活动有关的现金		4,014,588.24	6,592,855.80
经营活动现金流入小计		912,714,042.72	637,845,236.46
购买商品、接受劳务支付的现金		37,153,116.86	39,907,696.31
支付给职工以及为职工支付的现金		191,182,253.58	159,120,619.65
支付的各项税费		83,325,702.53	63,515,908.80
支付其他与经营活动有关的现金		461,259,904.96	257,662,702.70
经营活动现金流出小计		772,920,977.93	520,206,927.46
经营活动产生的现金流量净额		139,793,064.79	117,638,309.00
二、投资活动产生的现金流量：			
收回投资收到的现金		6,127,335,539.55	3,605,102,462.40
取得投资收益收到的现金		18,692,385.72	7,666,270.36
处置固定资产、无形资产和其他长期资产收回的现金净额			6,040.00
处置子公司及其他营业单位收到的现金净额			
收到其他与投资活动有关的现金		313,322.67	37,887,777.78
投资活动现金流入小计		6,146,341,247.94	3,650,662,550.54
购建固定资产、无形资产和其他长期资产支付的现金		27,915,849.32	7,766,200.68
投资支付的现金		6,234,625,539.55	3,612,812,462.40
取得子公司及其他营业单位支付的现金净额			
支付其他与投资活动有关的现金		301,867,207.60	
投资活动现金流出小计		6,564,408,596.47	3,620,578,663.08
投资活动产生的现金流量净额		-418,067,348.53	30,083,887.46
三、筹资活动产生的现金流量：			
吸收投资收到的现金		305,695,834.00	
取得借款收到的现金			
发行债券收到的现金			
收到其他与筹资活动有关的现金			
筹资活动现金流入小计		305,695,834.00	
偿还债务支付的现金			
分配股利、利润或偿付利息支付的现金		10,000,500.00	

支付其他与筹资活动有关的现金		11,854,396.27	
筹资活动现金流出小计		21,854,896.27	
筹资活动产生的现金流量净额		283,840,937.73	
四、汇率变动对现金及现金等价物的影响			
五、现金及现金等价物净增加额		5,566,653.99	147,722,196.46
加：期初现金及现金等价物余额		336,113,172.52	188,390,976.06
六、期末现金及现金等价物余额		341,679,826.51	336,113,172.52

法定代表人：韦利东 主管会计工作负责人：包小娟 会计机构负责人：张元雪

合并所有者权益变动表
2017 年 1—12 月

单位:元 币种:人民币

项目	本期											
	归属于母公司所有者权益									少数股东权益	所有者权益合计	
	股本	其他权益工具			资本公积	减：库存股	其他综合收益	专项储备	盈余公积			一般风险准备
	优先股	永续债	其他									
一、上年期末余额	50,000,000.00							25,859,565.01		219,103,956.40	31,463,620.34	326,427,141.75
加：会计政策变更												
前期差错更正												
同一控制下企业合并												
其他												
二、本年期初余额	50,000,000.00							25,859,565.01		219,103,956.40	31,463,620.34	326,427,141.75
三、本期增减变动金额（减少以“－”号填列）	19,269,900.00				283,699,820.58	82,312,834.00		8,333,662.65		68,636,433.79	-1,055,347.23	296,571,635.79
（一）综合收益总额										86,970,596.44	-1,055,347.23	85,915,249.21
（二）所有者投入和减少资本	19,269,900.00				283,699,820.58							302,969,720.58
1. 股东投入的普通股	19,269,900.00				274,441,220.58							293,711,120.58
2. 其他权益工具持有者投入资本												
3. 股份支付计入所有者权益的金额					9,258,600.00							9,258,600.00
4. 其他												
（三）利润分配								8,333,662.65		-18,334,162.65		-10,000,500.00

2017 年年度报告

1. 提取盈余公积								8,333,662.65		-8,333,662.65		
2. 提取一般风险准备												
3. 对所有者(或股东)的分配										-10,000,500.00		-10,000,500.00
4. 其他												
(四) 所有者权益内部结转												
1. 资本公积转增资本(或股本)												
2. 盈余公积转增资本(或股本)												
3. 盈余公积弥补亏损												
4. 其他												
(五) 专项储备												
1. 本期提取												
2. 本期使用												
(六) 其他								82,312,834.00				-82,312,834.00
四、本期期末余额	69,269,900.00				283,699,820.58	82,312,834.00		34,193,227.66		287,740,390.19	30,408,273.11	622,998,777.54

项目	上期												
	归属于母公司所有者权益										少数股东权益	所有者权益合计	
	股本	其他权益工具			资本公积	减：库存股	其他综合收益	专项储备	盈余公积	一般风险准备			未分配利润
	优先股	永续债	其他										
一、上年期末余额	50,000,000.00								18,823,173.09		160,920,955.90	30,010,457.85	259,754,586.84
加：会计政策变更													
前期差错更正													
同一控制下企业合并													
其他													

2017 年年度报告

二、本年期初余额	50,000,000.00							18,823,173.09		160,920,955.90	30,010,457.85	259,754,586.84
三、本期增减变动金额 (减少以“-”号填列)								7,036,391.92		58,183,000.50	1,453,162.49	66,672,554.91
(一) 综合收益总额										65,219,392.42	-788,703.35	64,430,689.07
(二) 所有者投入和减少资本												
1. 股东投入的普通股												
2. 其他权益工具持有者投入资本												
3. 股份支付计入所有者权益的金额												
4. 其他												
(三) 利润分配								7,036,391.92		-7,036,391.92		
1. 提取盈余公积								7,036,391.92		-7,036,391.92		
2. 提取一般风险准备												
3. 对所有者(或股东)的分配												
4. 其他												
(四) 所有者权益内部结转												
1. 资本公积转增资本(或股本)												
2. 盈余公积转增资本(或股本)												
3. 盈余公积弥补亏损												
4. 其他												
(五) 专项储备												
1. 本期提取												
2. 本期使用												
(六) 其他											2,241,865.84	2,241,865.84
四、本期期末余额	50,000,000.00							25,859,565.01		219,103,956.40	31,463,620.34	326,427,141.75

法定代表人：韦利东

主管会计工作负责人：包小娟 会计机构负责人：张元雪

母公司所有者权益变动表
2017 年 1—12 月

单位:元 币种:人民币

项目	本期										
	股本	其他权益工具			资本公积	减: 库存股	其他综合收益	专项储备	盈余公积	未分配利润	所有者权益合计
		优先股	永续债	其他							
一、上年期末余额	50,000,000.00							25,859,565.01	230,065,844.83	305,925,409.84	
加: 会计政策变更											
前期差错更正											
其他											
二、本年期初余额	50,000,000.00							25,859,565.01	230,065,844.83	305,925,409.84	
三、本期增减变动金额(减少以“—”号填列)	19,269,900.00				283,699,820.58	82,312,834.00		8,333,662.65	65,002,463.89	293,993,013.12	
(一) 综合收益总额									83,336,626.54	83,336,626.54	
(二) 所有者投入和减少资本	19,269,900.00				283,699,820.58					302,969,720.58	
1. 股东投入的普通股	19,269,900.00				274,441,220.58					293,711,120.58	
2. 其他权益工具持有者投入资本											
3. 股份支付计入所有者权益的金额					9,258,600.00					9,258,600.00	
4. 其他											
(三) 利润分配								8,333,662.65	-18,334,162.65	-10,000,500.00	
1. 提取盈余公积								8,333,662.65	-8,333,662.65		
2. 对所有者(或股东)的分配									-10,000,500.00	-10,000,500.00	
3. 其他											
(四) 所有者权益内部结转											

2017 年年度报告

1. 资本公积转增资本（或股本）										
2. 盈余公积转增资本（或股本）										
3. 盈余公积弥补亏损										
4. 其他										
（五）专项储备										
1. 本期提取										
2. 本期使用										
（六）其他						82,312,834.00				-82,312,834.00
四、本期期末余额	69,269,900.00				283,699,820.58	82,312,834.00		34,193,227.66	295,068,308.72	599,918,422.96

项目	上期										
	股本	其他权益工具			资本公积	减：库存股	其他综合收益	专项储备	盈余公积	未分配利润	所有者权益合计
		优先股	永续债	其他							
一、上年期末余额	50,000,000.00								18,823,173.09	166,738,317.53	235,561,490.62
加：会计政策变更											
前期差错更正											
其他											
二、本年期初余额	50,000,000.00								18,823,173.09	166,738,317.53	235,561,490.62
三、本期增减变动金额（减少以“-”号填列）									7,036,391.92	63,327,527.30	70,363,919.22
（一）综合收益总额									0	70,363,919.22	70,363,919.22
（二）所有者投入和减少资本											
1. 股东投入的普通股											
2. 其他权益工具持有者投入资本											
3. 股份支付计入所有者权益的金额											

2017 年年度报告

4. 其他											
(三) 利润分配									7,036,391.92	-7,036,391.92	
1. 提取盈余公积									7,036,391.92	-7,036,391.92	
2. 对所有者(或股东)的分配											
3. 其他											
(四) 所有者权益内部结转											
1. 资本公积转增资本(或股本)											
2. 盈余公积转增资本(或股本)											
3. 盈余公积弥补亏损											
4. 其他											
(五) 专项储备											
1. 本期提取											
2. 本期使用											
(六) 其他											
四、本期期末余额	50,000,000.00								25,859,565.01	230,065,844.83	305,925,409.84

法定代表人：韦利东 主管会计工作负责人：包小娟 会计机构负责人：张元雪

三、公司基本情况

1. 公司概况

适用 不适用

上海泛微网络科技有限公司（以下简称公司或本公司）系由韦利东、韦锦坤、华软创业投资无锡合伙企业（有限合伙）等发起设立，于 2001 年 3 月 14 日在上海市工商行政管理局奉贤分局登记注册，总部位于上海市。公司现持有统一社会信用代码为 9131000070322836XD 的营业执照，注册资本 69,269,900.00 元，股份总数 69,269,900 股（每股面值 1 元）。其中，有限售条件的流通股份：A 股 52,599,900 股；无限售条件的流通股份 A 股 16,670,000 股。公司股票于 2017 年 1 月 13 日起在上海证券交易所挂牌交易。

本公司属软件行业。主要经营活动为协同办公软件的研发和销售。销售的产品及提供的劳务主要有：自主开发的软件产品销售和技术开发服务。

本财务报表业经公司 2018 年 3 月 23 日三届八次董事会批准对外报出。

2. 合并财务报表范围

适用 不适用

公司将上海田亩信息技术有限公司、上海点甲创业投资有限公司、上海九翊软件科技有限公司和上海泛微软件有限公司 4 家子公司纳入本期合并财务报表范围。

四、财务报表的编制基础

1. 编制基础

本公司财务报表以持续经营为编制基础。

2. 持续经营

适用 不适用

本公司不存在导致对报告期末起 12 个月内的持续经营假设产生重大疑虑的事项或情况。

五、重要会计政策及会计估计

具体会计政策和会计估计提示：

适用 不适用

1. 遵循企业会计准则的声明

本公司所编制的财务报表符合企业会计准则的要求，真实、完整地反映了公司的财务状况、经营成果、股东权益变动和现金流量等有关信息。

2. 会计期间

本公司会计年度自公历 1 月 1 日起至 12 月 31 日止。

3. 营业周期

√适用 不适用

公司经营业务的营业周期较短，以 12 个月作为资产和负债的流动性划分标准。

4. 记账本位币

本公司的记账本位币为人民币。

5. 同一控制下和非同一控制下企业合并的会计处理方法

√适用 不适用

1. 同一控制下企业合并的会计处理方法

公司在企业合并中取得的资产和负债，按照合并日被合并方在最终控制方合并财务报表中的账面价值计量。公司按照被合并方所有者权益在最终控制方合并财务报表中的账面价值份额与支付的合并对价账面价值或发行股份面值总额的差额，调整资本公积；资本公积不足冲减的，调整留存收益。

2. 非同一控制下企业合并的会计处理方法

公司在购买日对合并成本大于合并中取得的被购买方可辨认净资产公允价值份额的差额，确认为商誉；如果合并成本小于合并中取得的被购买方可辨认净资产公允价值份额，首先对取得的被购买方各项可辨认资产、负债及或有负债的公允价值以及合并成本的计量进行复核，经复核后合并成本仍小于合并中取得的被购买方可辨认净资产公允价值份额的，其差额计入当期损益。

6. 合并财务报表的编制方法

√适用 不适用

母公司将其控制的所有子公司纳入合并财务报表的合并范围。合并财务报表以母公司及其子公司的财务报表为基础，根据其他有关资料，由母公司按照《企业会计准则第 33 号——合并财务报表》编制。

7. 合营安排分类及共同经营会计处理方法

适用 不适用

8. 现金及现金等价物的确定标准

现金等价物是指企业持有的期限短（一般指从购买日起三个月内到期）、流动性强、易于转换为已知金额现金、价值变动风险很小的投资。

9. 外币业务和外币报表折算

适用 不适用

10. 金融工具

√适用 不适用

1. 金融资产和金融负债的分类

金融资产在初始确认时划分为以下四类：以公允价值计量且其变动计入当期损益的金融资产（包括交易性金融资产和在初始确认时指定为以公允价值计量且其变动计入当期损益的金融资产）、持有至到期投资、贷款和应收款项、可供出售金融资产。

金融负债在初始确认时划分为以下两类：以公允价值计量且其变动计入当期损益的金融负债（包括交易性金融负债和在初始确认时指定为以公允价值计量且其变动计入当期损益的金融负债）、其他金融负债。

2. 金融资产和金融负债的确认依据、计量方法和终止确认条件

公司成为金融工具合同的一方时，确认一项金融资产或金融负债。初始确认金融资产或金融负债时，按照公允价值计量；对于以公允价值计量且其变动计入当期损益的金融资产和金融负债，相关交易费用直接计入当期损益；对于其他类别的金融资产或金融负债，相关交易费用计入初始确认金额。

公司按照公允价值对金融资产进行后续计量，且不扣除将来处置该金融资产时可能发生的交易费用，但下列情况除外：（1）持有至到期投资以及贷款和应收款项采用实际利率法，按摊余成本计量；（2）在活跃市场中没有报价且其公允价值不能可靠计量的权益工具投资，以及与该权益工具挂钩并须通过交付该权益工具结算的衍生金融资产，按照成本计量。

公司采用实际利率法，按摊余成本对金融负债进行后续计量，但下列情况除外：（1）以公允价值计量且其变动计入当期损益的金融负债，按照公允价值计量，且不扣除将来结清金融负债时可能发生的交易费用；（2）与在活跃市场中没有报价、公允价值不能可靠计量的权益工具挂钩并须通过交付该权益工具结算的衍生金融负债，按照成本计量；（3）不属于指定为以公允价值计量且其变动计入当期损益的金融负债的财务担保合同，或没有指定为以公允价值计量且其变动计入当期损益并将以低于市场利率贷款的贷款承诺，在初始确认后按照下列两项金额之中的较高者进行后续计量：1）按照《企业会计准则第 13 号——或有事项》确定的金额；2）初始确认金额扣除按照《企业会计准则第 14 号——收入》的原则确定的累积摊销额后的余额。

金融资产或金融负债公允价值变动形成的利得或损失，除与套期保值有关外，按照如下方法处理：（1）以公允价值计量且其变动计入当期损益的金融资产或金融负债公允价值变动形成的利得或损失，计入公允价值变动收益；在资产持有期间所取得的利息或现金股利，确认为投资收益；处置时，将实际收到的金额与初始入账金额之间的差额确认为投资收益，同时调整公允价值变动收益。（2）可供出售金融资产的公允价值变动计入其他综合收益；持有期间按实际利率法计算的利息，计入投资收益；可供出售权益工具投资的现金股利，于被投资单位宣告发放股利时计入投资收益；处置时，将实际收到的金额与账面价值扣除原直接计入其他综合收益的公允价值变动累计额之后的差额确认为投资收益。

当收取某项金融资产现金流量的合同权利已终止或该金融资产所有权上几乎所有的风险和报酬已转移时，终止确认该金融资产；当金融负债的现时义务全部或部分解除时，相应终止确认该金融负债或其一部分。

3. 金融资产转移的确认依据和计量方法

公司已将金融资产所有权上几乎所有的风险和报酬转移给了转入方的，终止确认该金融资产；保留了金融资产所有权上几乎所有的风险和报酬的，继续确认所转移的金融资产，并将收到的对

价确认为一项金融负债。公司既没有转移也没有保留金融资产所有权上几乎所有的风险和报酬的，分别下列情况处理：(1) 放弃了对该金融资产控制的，终止确认该金融资产；(2) 未放弃对该金融资产控制的，按照继续涉入所转移金融资产的程度确认有关金融资产，并相应确认有关负债。

金融资产整体转移满足终止确认条件的，将下列两项金额的差额计入当期损益：(1) 所转移金融资产的账面价值；(2) 因转移而收到的对价，与原直接计入所有者权益的公允价值变动累计额之和。金融资产部分转移满足终止确认条件的，将所转移金融资产整体的账面价值，在终止确认部分和未终止确认部分之间，按照各自的相对公允价值进行分摊，并将下列两项金额的差额计入当期损益：(1) 终止确认部分的账面价值；(2) 终止确认部分的对价，与原直接计入所有者权益的公允价值变动累计额中对应终止确认部分的金额之和。

4. 金融资产和金融负债的公允价值确定方法

公司采用在当前情况下适用并且有足够可利用数据和其他信息支持的估值技术确定相关金融资产和金融负债的公允价值。公司将估值技术使用的输入值分以下层级，并依次使用：

(1) 第一层次输入值是在计量日能够取得的相同资产或负债在活跃市场上未经调整的报价；

(2) 第二层次输入值是除第一层次输入值外相关资产或负债直接或间接可观察的输入值，包括：活跃市场中类似资产或负债的报价；非活跃市场中相同或类似资产或负债的报价；除报价以外的其他可观察输入值，如在正常报价间隔期间可观察的利率和收益率曲线等；市场验证的输入值等；

(3) 第三层次输入值是相关资产或负债的不可观察输入值，包括不能直接观察或无法由可观察市场数据验证的利率、股票波动率、企业合并中承担的弃置义务的未来现金流量、使用自身数据作出的财务预测等。

5. 金融资产的减值测试和减值准备计提方法

(1) 资产负债表日对以公允价值计量且其变动计入当期损益的金融资产以外的金融资产的账面价值进行检查，如有客观证据表明该金融资产发生减值的，计提减值准备。

(2) 对于持有至到期投资、贷款和应收款，先将单项金额重大的金融资产区分开来，单独进行减值测试；对单项金额不重大的金融资产，可以单独进行减值测试，或包括在具有类似信用风险特征的金融资产组合中进行减值测试；单独测试未发生减值的金融资产(包括单项金额重大和不重大的金融资产)，包括在具有类似信用风险特征的金融资产组合中再进行减值测试。测试结果表明其发生了减值的，根据其账面价值高于预计未来现金流量现值的差额确认减值损失。

(3) 可供出售金融资产

1) 表明可供出售债务工具投资发生减值的客观证据包括：

- ① 债务人发生严重财务困难；
- ② 债务人违反了合同条款，如偿付利息或本金发生违约或逾期；
- ③ 公司出于经济或法律等方面因素的考虑，对发生财务困难的债务人作出让步；
- ④ 债务人很可能倒闭或进行其他财务重组；
- ⑤ 因债务人发生重大财务困难，该债务工具无法在活跃市场继续交易；
- ⑥ 其他表明可供出售债务工具已经发生减值的情况。

2) 表明可供出售权益工具投资发生减值的客观证据包括权益工具投资的公允价值发生严重或非暂时性下跌，以及被投资单位经营所处的技术、市场、经济或法律环境等发生重大不利变化

使公司可能无法收回投资成本。

本公司于资产负债表日对各项可供出售权益工具投资单独进行检查。对于以公允价值计量的权益工具投资，若其于资产负债表日的公允价值低于其成本超过 50%(含 50%)或低于其成本持续时间超过 12 个月(含 12 个月)的，则表明其发生减值；若其于资产负债表日的公允价值低于其成本超过 20%(含 20%)但尚未达到 50%的，或低于其成本持续时间超过 6 个月(含 6 个月)但未超过 12 个月的，本公司会综合考虑其他相关因素，诸如价格波动率等，判断该权益工具投资是否发生减值。对于以成本计量的权益工具投资，公司综合考虑被投资单位经营所处的技术、市场、经济或法律环境等是否发生重大不利变化，判断该权益工具是否发生减值。

以公允价值计量的可供出售金融资产发生减值时，原直接计入其他综合收益的因公允价值下降形成的累计损失予以转出并计入减值损失。对已确认减值损失的可供出售债务工具投资，在期后公允价值回升且客观上与确认原减值损失后发生的事项有关的，原确认的减值损失予以转回并计入当期损益。对已确认减值损失的可供出售权益工具投资，期后公允价值回升直接计入其他综合收益。

以成本计量的可供出售权益工具发生减值时，将该权益工具投资的账面价值，与按照类似金融资产当时市场收益率对未来现金流量折现确定的现值之间的差额，确认为减值损失，计入当期损益，发生的减值损失一经确认，不予转回。

以公允价值计量的可供出售金融资产发生减值时，原直接计入其他综合收益的因公允价值下降形成的累计损失予以转出并计入减值损失。对已确认减值损失的可供出售债务工具投资，在期后公允价值回升且客观上与确认原减值损失后发生的事项有关的，原确认的减值损失予以转回并计入当期损益。对已确认减值损失的可供出售权益工具投资，期后公允价值回升直接计入其他综合收益。

11. 应收款项

(1). 单项金额重大并单独计提坏账准备的应收款项

√适用 □不适用

单项金额重大的判断依据或金额标准	单个客户金额在人民币 100 万元以上(含)的应收账款、单个客户金额在人民币 50 万元以上(含)的其他应收款
单项金额重大并单项计提坏账准备的计提方法	单独进行减值测试，根据其未来现金流量现值低于其账面价值的差额计提坏账准备。

(2). 按信用风险特征组合计提坏账准备的应收款项:

√适用 □不适用

按信用风险特征组合计提坏账准备的计提方法(账龄分析法、余额百分比法、其他方法)	
账龄组合	账龄分析法
合并范围内关联往来组合	对纳入公司合并财务报表范围内的母、子公司及子公司之间的应收款项不计提坏账准备。

组合中，采用账龄分析法计提坏账准备的

适用 不适用

账龄	应收账款计提比例(%)	其他应收款计提比例(%)
1 年以内 (含 1 年)	5	5
其中：1 年以内分项，可添加行		
1—2 年	10	10
2—3 年	20	20
3 年以上	100	100
3—4 年	100	100
4—5 年	100	100
5 年以上	100	100

组合中，采用余额百分比法计提坏账准备的

适用 不适用

组合中，采用其他方法计提坏账准备的

适用 不适用

(3). 单项金额不重大但单独计提坏账准备的应收款项：

适用 不适用

单项计提坏账准备的理由	应收款项的未来现金流量现值与以账龄为信用风险特征的应收款项组合的未来现金流量现值存在显著差异
坏账准备的计提方法	单独进行减值测试，根据其未来现金流量现值低于其账面价值的差额计提坏账准备

12. 存货

适用 不适用

1. 存货的分类

存货包括在日常活动中持有以备出售的产成品或商品、处于开发过程中的软件产品或施工过程中的系统集成工程，在生产过程或提供劳务过程中耗用的材料和物料等。

2. 发出存货的计价方法

发出存货采用个别计价法。

3. 存货可变现净值的确定依据

资产负债表日，存货采用成本与可变现净值孰低计量，按照单个存货成本高于可变现净值的差额计提存货跌价准备。直接用于出售的存货，在正常生产经营过程中以该存货的估计售价减去估计的销售费用和相关税费后的金额确定其可变现净值；需要经过加工的存货，在正常生产经营

过程中以所生产的产成品的估计售价减去至完工时估计将要发生的成本、估计的销售费用和相关税费后的金额确定其可变现净值；资产负债表日，同一项存货中一部分有合同价格约定、其他部分不存在合同价格的，分别确定其可变现净值，并与其对应的成本进行比较，分别确定存货跌价准备的计提或转回的金额。

4. 存货的盘存制度

存货的盘存制度为永续盘存制。

5. 低值易耗品和包装物的摊销方法

按照一次转销法进行摊销。

13. 持有待售资产

适用 不适用

14. 长期股权投资

适用 不适用

1. 共同控制、重要影响的判断

按照相关约定对某项安排所共有的控制，并且该安排的相关活动必须经过分享控制权的参与方一致同意后才能决策，认定为共同控制。对被投资单位的财务和经营政策有参与决策的权力，但并不能够控制或者与其他方一起共同控制这些政策的制定，认定为重大影响。

2. 投资成本的确定

(1) 同一控制下的企业合并形成的，合并方以支付现金、转让非现金资产、承担债务或发行权益性证券作为合并对价的，在合并日按照取得被合并方所有者权益在最终控制方合并财务报表中的账面价值的份额作为其初始投资成本。长期股权投资初始投资成本与支付的合并对价的账面价值或发行股份的面值总额之间的差额调整资本公积；资本公积不足冲减的，调整留存收益。

公司通过多次交易分步实现同一控制下企业合并形成的长期股权投资，判断是否属于“一揽子交易”。属于“一揽子交易”的，把各项交易作为一项取得控制权的交易进行会计处理。不属于“一揽子交易”的，在合并日，根据合并后应享有被合并方净资产在最终控制方合并财务报表中的账面价值的份额确定初始投资成本。合并日长期股权投资的初始投资成本，与达到合并前的长期股权投资账面价值加上合并日进一步取得股份新支付对价的账面价值之和的差额，调整资本公积；资本公积不足冲减的，调整留存收益。

(2) 非同一控制下的企业合并形成的，在购买日按照支付的合并对价的公允价值作为其初始投资成本。

公司通过多次交易分步实现非同一控制下企业合并形成的长期股权投资，区分个别财务报表和合并财务报表进行相关会计处理：

1) 在个别财务报表中，按照原持有的股权投资的账面价值加上新增投资成本之和，作为改按成本法核算的初始投资成本。

2) 在合并财务报表中，判断是否属于“一揽子交易”。属于“一揽子交易”的，把各项交易作为一项取得控制权的交易进行会计处理。不属于“一揽子交易”的，对于购买日之前持有的被

购买方的股权，按照该股权在购买日的公允价值进行重新计量，公允价值与其账面价值的差额计入当期投资收益；购买日之前持有的被购买方的股权涉及权益法核算下的其他综合收益等的，与其相关的其他综合收益等转为购买日所属当期收益。但由于被投资方重新计量设定受益计划净负债或净资产变动而产生的其他综合收益除外。

(3) 除企业合并形成以外的：以支付现金取得的，按照实际支付的购买价款作为其初始投资成本；以发行权益性证券取得的，按照发行权益性证券的公允价值作为其初始投资成本；以债务重组方式取得的，按《企业会计准则第 12 号——债务重组》确定其初始投资成本；以非货币性资产交换取得的，按《企业会计准则第 7 号——非货币性资产交换》确定其初始投资成本。

3. 后续计量及损益确认方法

对被投资单位实施控制的长期股权投资采用成本法核算；对联营企业和合营企业的长期股权投资，采用权益法核算。

4. 通过多次交易分步处置对子公司投资至丧失控制权的处理方法

(1) 个别财务报表

对处置的股权，其账面价值与实际取得价款之间的差额，计入当期损益。对于剩余股权，对被投资单位仍具有重大影响或者与其他方一起实施共同控制的，转为权益法核算；不能再对被投资单位实施控制、共同控制或重大影响的，确认为金融资产，按照《企业会计准则第 22 号——金融工具确认和计量》的相关规定进行核算。

(2) 合并财务报表

1) 通过多次交易分步处置对子公司投资至丧失控制权，且不属于“一揽子交易”的

在丧失控制权之前，处置价款与处置长期股权投资相对应享有子公司自购买日或合并日开始持续计算的净资产份额之间的差额，调整资本公积(资本溢价)，资本溢价不足冲减的，冲减留存收益。

丧失对原子公司控制权时，对于剩余股权，按照其在丧失控制权日的公允价值进行重新计量。处置股权取得的对价与剩余股权公允价值之和，减去按原持股比例计算应享有原有子公司自购买日或合并日开始持续计算的净资产的份额之间的差额，计入丧失控制权当期的投资收益，同时冲减商誉。与原有子公司股权投资相关的其他综合收益等，应当在丧失控制权时转为当期投资收益。

2) 通过多次交易分步处置对子公司投资至丧失控制权，且属于“一揽子交易”的

将各项交易作为一项处置子公司并丧失控制权的交易进行会计处理。但是，在丧失控制权之前每一次处置价款与处置投资对应的享有该子公司净资产份额的差额，在合并财务报表中确认为其他综合收益，在丧失控制权时一并转入丧失控制权当期的损益。

15. 投资性房地产

不适用

16. 固定资产

(1). 确认条件

适用 不适用

固定资产是指为生产商品、提供劳务、出租或经营管理而持有的，使用年限超过一个会计年度的有形资产。固定资产在同时满足经济利益很可能流入、成本能够可靠计量时予以确认。

(2). 折旧方法

√适用 □不适用

类别	折旧方法	折旧年限（年）	残值率	年折旧率
电子设备	年限平均法	5	5	19
运输工具	年限平均法	5	5	19
办公家具	年限平均法	5	5	19
其他设备	年限平均法	5	5	19
房屋建筑物	年限平均法	20	5	4.75

(3). 融资租入固定资产的认定依据、计价和折旧方法

√适用 □不适用

符合下列一项或数项标准的，认定为融资租赁：（1）在租赁期届满时，租赁资产的所有权转移给承租人；（2）承租人有购买租赁资产的选择权，所订立的购买价款预计将远低于行使选择权时租赁资产的公允价值，因而在租赁开始日就可以合理确定承租人将会行使这种选择权；（3）即使资产的所有权不转移，但租赁期占租赁资产使用寿命的大部分 [通常占租赁资产使用寿命的 75%以上（含 75%）]；（4）承租人在租赁开始日的最低租赁付款额现值，几乎相当于租赁开始日租赁资产公允价值 [90%以上（含 90%）]；出租人在租赁开始日的最低租赁收款额现值，几乎相当于租赁开始日租赁资产公允价值 [90%以上（含 90%）]；（5）租赁资产性质特殊，如果不作较大改造，只有承租人才能使用。

融资租入的固定资产，按租赁开始日租赁资产的公允价值与最低租赁付款额的现值中较低者入账，按自有固定资产的折旧政策计提折旧。

17. 在建工程

√适用 □不适用

1. 在建工程同时满足经济利益很可能流入、成本能够可靠计量则予以确认。在建工程按建造该项资产达到预定可使用状态前所发生的实际成本计量。

2. 在建工程达到预定可使用状态时，按工程实际成本转入固定资产。已达到预定可使用状态但尚未办理竣工决算的，先按估计价值转入固定资产，待办理竣工决算后再按实际成本调整原暂估价值，但不再调整原已计提的折旧。

18. 借款费用

□适用 √不适用

19. 生物资产

□适用 √不适用

20. 油气资产

□适用 √不适用

21. 无形资产**(1). 计价方法、使用寿命、减值测试**

√适用 □不适用

1. 无形资产包括土地使用权，按成本进行初始计量。

2. 使用寿命有限的无形资产，在使用寿命内按照与该项无形资产有关的经济利益的预期实现方式系统合理地摊销，无法可靠确定预期实现方式的，采用直线法摊销具体年限如下：

项目	摊销年限(年)
土地使用权	按土地证规定使用年限

(2). 内部研究开发支出会计政策

□适用 √不适用

22. 长期资产减值

√适用 □不适用

对长期股权投资、固定资产、在建工程等长期资产，在资产负债表日有迹象表明发生减值的，估计其可收回金额。对因企业合并所形成的商誉和使用寿命不确定的无形资产，无论是否存在减值迹象，每年都进行减值测试。商誉结合与其相关的资产组或者资产组组合进行减值测试。

若上述长期资产的可收回金额低于其账面价值的，按其差额确认资产减值准备并计入当期损益。

23. 长期待摊费用

√适用 □不适用

对长期股权投资、固定资产、在建工程等长期资产，在资产负债表日有迹象表明发生减值的，估计其可收回金额。对因企业合并所形成的商誉和使用寿命不确定的无形资产，无论是否存在减值迹象，每年都进行减值测试。商誉结合与其相关的资产组或者资产组组合进行减值测试。

若上述长期资产的可收回金额低于其账面价值的，按其差额确认资产减值准备并计入当期损益。

24. 职工薪酬

(1)、短期薪酬的会计处理方法

√适用 □不适用

对长期股权投资、固定资产、在建工程等长期资产,在资产负债表日有迹象表明发生减值的,估计其可收回金额。对因企业合并所形成的商誉和使用寿命不确定的无形资产,无论是否存在减值迹象,每年都进行减值测试。商誉结合与其相关的资产组或者资产组组合进行减值测试。

若上述长期资产的可收回金额低于其账面价值的,按其差额确认资产减值准备并计入当期损益。

(2)、离职后福利的会计处理方法

√适用 □不适用

离职后福利分为设定提存计划和设定受益计划。

(1) 在职工为公司提供服务的会计期间,根据设定提存计划计算的应缴存金额确认为负债,并计入当期损益或相关资产成本。

(2) 对设定受益计划的会计处理通常包括下列步骤:

1) 根据预期累计福利单位法,采用无偏且相互一致的精算假设对有关人口统计变量和财务变量等作出估计,计量设定受益计划所产生的义务,并确定相关义务的所属期间。同时,对设定受益计划所产生的义务予以折现,以确定设定受益计划义务的现值和当期服务成本;

2) 设定受益计划存在资产的,将设定受益计划义务现值减去设定受益计划资产公允价值所形成的赤字或盈余确认为一项设定受益计划净负债或净资产。设定受益计划存在盈余的,以设定受益计划的盈余和资产上限两项的孰低者计量设定受益计划净资产;

3) 期末,将设定受益计划产生的职工薪酬成本确认为服务成本、设定受益计划净负债或净资产的利息净额以及重新计量设定受益计划净负债或净资产所产生的变动等三部分,其中服务成本和设定受益计划净负债或净资产的利息净额计入当期损益或相关资产成本,重新计量设定受益计划净负债或净资产所产生的变动计入其他综合收益,并且在后续会计期间不允许转回至损益,但可以在权益范围内转移这些在其他综合收益确认的金额。

(3)、辞退福利的会计处理方法

√适用 □不适用

向职工提供的辞退福利,在下列两者孰早日确认辞退福利产生的职工薪酬负债,并计入当期损益:(1) 公司不能单方面撤回因解除劳动关系计划或裁减建议所提供的辞退福利时;(2) 公司确认与涉及支付辞退福利的重组相关的成本或费用时。

(4)、其他长期职工福利的会计处理方法

√适用 □不适用

向职工提供的辞退福利,在下列两者孰早日确认辞退福利产生的职工薪酬负债,并计入当期损益:(1) 公司不能单方面撤回因解除劳动关系计划或裁减建议所提供的辞退福利时;(2) 公司确认与涉及支付辞退福利的重组相关的成本或费用时。

25. 预计负债

适用 不适用

26. 股份支付

适用 不适用

27. 优先股、永续债等其他金融工具

适用 不适用

28. 收入

适用 不适用

1. 收入确认原则

(1) 自行开发、定制软件研制的软件产品销售收入销售商品收入

软件产品收入在同时满足下列条件时予以确认：1) 将软件产品所有权上的主要风险和报酬转移给购货方；2) 公司不再保留通常与所有权相联系的继续管理权，也不再对已售出的软件产品实施有效控制；3) 收入的金额能够可靠地计量；4) 相关的经济利益很可能流入；5) 相关的已发生或将发生的成本能够可靠地计量。

(2) 技术服务收入

一次性收取的技术服务收入在劳务已经提供，收到价款或取得收款的证据时确认收入。

按期收取的技术服务收入在劳务已经提供，收入的金额能够可靠地计量；相关的经济利益很可能流入；相关的已发生或将发生的成本能够可靠地计量时，根据合同约定的受益期间，按期确认收入。

(3) 外购商品销售收入

外购商品包括外购软、硬件商品。在同时满足商品所有权上的主要风险和报酬转移给购货方；公司不再保留通常与所有权相联系的继续管理权，也不再对已售出的商品实施有效控制；收入的金额能够可靠地计量；相关的经济利益很可能流入；相关的已发生或将发生的成本能够可靠地计量时，确认商品销售收入的实现。

(4) 让渡资产使用权收入

让渡资产使用权收入在同时满足相关的经济利益很可能流入、收入金额能够可靠计量时，确认收入。利息收入按照他人使用本公司货币资金的时间和实际利率计算确定；使用费收入按有关合同或协议约定的收费时间和方法计算确定。

2. 收入确认的具体方法

(1) 销售商品收入

本公司商品销售主要包括产品化软件(主要为 e-office 系列产品)销售收入、需要实施开发服务的软件产品(主要为 e-cology 系列产品)销售收入和外购商品销售收入，其收入的具体确认原则如下：

1) 自行研发的产品化软件销售收入

公司 e-office 系列产品是具有较强的通用性，客户需求差异较小，并且可以批量复制销售的应用软件。公司在收到订单后，授予客户使用许可，并同时满足上述销售商品收入确认条件时确认产品销售收入。

公司 eteams 系列产品是具有较强的通用性，客户需求差异较小，公司在收到订单后，授权客户在一定期间内的使用许可，并同时满足上述销售商品收入确认条件时确认产品销售收入。

2) 需要实施开发服务的自行研发产品销售收入

对于需要安装实施的软件产品，本公司在软件产品按照合同约定内容完成实施、交付和测试工作，经必要的用户培训和系统的试运行，取得客户签署的书面验收材料，并满足销售商品收入确认条件时一次性确认软件产品销售收入。

3) 外购商品销售收入

公司通常不单独销售第三方软、硬件产品，仅在自行研发的软件产品销售过程中，根据合同执行的需要向客户销售第三方软、硬件产品，公司第三方软、硬件产品销售收入确认原则和时点和与之相关的自行研发产品销售收入一致。

(2) 技术服务收入

本公司的技术服务收入系在向客户销售自行开发软件产品的基础上，因提供年度维护服务、系统升级服务、二次开发服务等多种形式的有偿售后服务所形成的收入，根据按期提供和按次提供的不同采用不同的收入确认方法。其中，年度维护服务属于按期提供的技术服务，二次开发服务、系统升级服务等属于按次提供的技术服务。

对于按期提供的技术服务，公司在按照合同约定内容提供了服务，并满足上述提供劳务收入确认条件时按期确认技术服务收入。

对于按次提供的技术服务，公司在已经按照合同约定提供了相应服务并经客户验收，同时满足提供劳务收入确认条件时一次性确认技术服务收入，收入确认时点为服务提供完成并经客户验收完成时。

另外，在同一合同中涉及两项以上业务时，如果合同中能明确区分各项业务的金额，则分别按照上述各项业务的收入确认原则来确认收入；如果合同中未能明确区分各项业务的金额时，则按照合同中的最主要业务的收入确认原则来确认收入。

29. 政府补助**(1)、与资产相关的政府补助判断依据及会计处理方法**

适用 不适用

公司取得的、用于购建或以其他方式形成长期资产的政府补助划分为与资产相关的政府补助。与资产相关的政府补助，确认为递延收益，并在相关资产使用寿命内平均分配，计入当期损益。但是，按照名义金额计量的政府补助，直接计入当期损益。

(2)、与收益相关的政府补助判断依据及会计处理方法

适用 不适用

除与资产相关的政府补助之外的政府补助划分为与收益相关的政府补助。与收益相关的政府补助，用于补偿以后期间的相关费用或损失的，确认为递延收益，在确认相关费用的期间，计入当期损益；用于补偿已发生的相关费用或损失的，直接计入当期损益。

30. 递延所得税资产/递延所得税负债

适用 不适用

1. 根据资产、负债的账面价值与其计税基础之间的差额(未作为资产和负债确认的项目按照税法规定可以确定其计税基础的，该计税基础与其账面数之间的差额)，按照预期收回该资产或清偿该负债期间的适用税率计算确认递延所得税资产或递延所得税负债。

2. 确认递延所得税资产以很可能取得用来抵扣可抵扣暂时性差异的应纳税所得额为限。资产负债表日，有确凿证据表明未来期间很可能获得足够的应纳税所得额用来抵扣可抵扣暂时性差异的，确认以前会计期间未确认的递延所得税资产。

3. 资产负债表日，对递延所得税资产的账面价值进行复核，如果未来期间很可能无法获得足够的应纳税所得额用以抵扣递延所得税资产的利益，则减记递延所得税资产的账面价值。在很可能获得足够的应纳税所得额时，转回减记的金额。

4. 公司当期所得税和递延所得税作为所得税费用或收益计入当期损益，但不包括下列情况产生的所得税：(1) 企业合并；(2) 直接在所有者权益中确认的交易或者事项。

31. 租赁

(1)、经营租赁的会计处理方法

适用 不适用

公司为承租人时，在租赁期内各个期间按照直线法将租金计入相关资产成本或确认为当期损益，发生的初始直接费用，直接计入当期损益。或有租金在实际发生时计入当期损益。

(2)、融资租赁的会计处理方法

适用 不适用

公司为承租人时，在租赁期开始日，公司以租赁开始日租赁资产公允价值与最低租赁付款额现值中两者较低者作为租入资产的入账价值，将最低租赁付款额作为长期应付款的入账价值，其差额为未确认融资费用，发生的初始直接费用，计入租赁资产价值。在租赁期各个期间，采用实际利率法计算确认当期的融资费用。

32. 其他重要的会计政策和会计估计

适用 不适用

33. 重要会计政策和会计估计的变更**(1)、重要会计政策变更**

□适用 √不适用

(2)、重要会计估计变更

□适用 √不适用

34. 其他

□适用 √不适用

六、税项**1. 主要税种及税率**

主要税种及税率情况

√适用 □不适用

税种	计税依据	税率
增值税	销售货物或提供应税劳务	17%、6%
消费税	无	无
营业税	应纳营业额	5%
城市维护建设税	应缴流转税税额	5%、1%
企业所得税	应纳税所得额	25%、15%、25%
教育费附加	应缴流转税税额	3%
地方教育附加	应缴流转税税额	2%
河道管理费	应缴流转税税额	1%

注：公司之子公司上海九翊软件科技有限公司城市维护建设税适用 5%税率，其他公司城市维护建设税均适用 1%税率。

存在不同企业所得税税率纳税主体的，披露情况说明

√适用 □不适用

纳税主体名称	所得税税率（%）
上海泛微网络科技股份有限公司	15%
上海田亩信息技术有限公司	25%
上海点甲创业投资有限公司	25%
上海九翊软件科技有限公司	25%
上海泛微软件有限公司	25%

2. 税收优惠

√适用 □不适用

1. 本公司销售自行开发生产的软件产品，依据财政部、国家税务总局、海关总署《关于鼓励

软件产业和集成电路产业发展有关税收政策问题的通知》(财税〔2000〕25号)规定,对增值税实际税负超过3%的部分实行即征即退的增值税优惠政策。

2.本公司取得上海市科学技术委员会、上海市财政局、上海市国家税务局和上海市地方税务局于2015年10月30日联合颁发的高新技术企业证书,有效期三年,故2015-2017年企业所得税税率为15%。

3. 其他

适用 不适用

七、合并财务报表项目注释

1、货币资金

适用 不适用

单位:元 币种:人民币

项目	期末余额	期初余额
库存现金		
银行存款	425,070,014.53	364,917,692.10
其他货币资金	300,516,680.00	681,600.00
合计	725,586,694.53	365,599,292.10
其中:存放在境外的款项总额		

其他说明

其他货币资金由履约保函保证金与结构性存款组成

2、以公允价值计量且其变动计入当期损益的金融资产

适用 不适用

3、衍生金融资产

适用 不适用

4、应收票据

(1). 应收票据分类列示

适用 不适用

单位:元 币种:人民币

项目	期末余额	期初余额
银行承兑票据	1,149,830.00	1,136,091.00
商业承兑票据	849,900.00	49,500.00
合计	1,999,730.00	1,185,591.00

(2). 期末公司已质押的应收票据

□适用 √不适用

(3). 期末公司已背书或贴现且在资产负债表日尚未到期的应收票据:

□适用 √不适用

(4). 期末公司因出票人未履约而将其转应收账款的票据

□适用 √不适用

其他说明

□适用 √不适用

5、 应收账款

(1). 应收账款分类披露

√适用 □不适用

单位：元 币种：人民币

类别	期末余额					期初余额				
	账面余额		坏账准备		账面价值	账面余额		坏账准备		账面价值
	金额	比例 (%)	金额	计提比例 (%)		金额	比例 (%)	金额	计提比例 (%)	
单项金额重大并单独计提坏账准备的应收账款										
按信用风险特征组合计提坏账准备的应收账款	54,103,276.55	100	8,027,112.76	14.84	46,076,163.79	33,593,310.31	100.00	4,444,886.83	13.23	29,148,423.48
单项金额不重大但单独计提坏账准备的应收账款										
合计	54,103,276.55	/	8,027,112.76	/	46,076,163.79	33,593,310.31	/	4,444,886.83	/	29,148,423.48

期末单项金额重大并单项计提坏帐准备的应收账款

□适用 √不适用

组合中，按账龄分析法计提坏账准备的应收账款：

√适用 □不适用

单位：元 币种：人民币

账龄	期末余额		
	应收账款	坏账准备	计提比例 (%)
1 年以内			
其中：1 年以内分项			

1 年以内	39,260,225.25	1,963,011.27	5.00
1 年以内小计	39,260,225.25	1,963,011.27	5.00
1 至 2 年	6,589,922.30	658,992.23	10.00
2 至 3 年	3,560,024.67	712,004.93	20.00
3 年以上	4,693,104.33	4,693,104.33	100.00
3 至 4 年			
4 至 5 年			
5 年以上			
合计	54,103,276.55	8,027,112.76	14.84

确定该组合依据的说明：

无

组合中，采用余额百分比法计提坏账准备的应收账款：

适用 不适用

组合中，采用其他方法计提坏账准备的应收账款：

适用 不适用

(2). 本期计提、收回或转回的坏账准备情况：

本期计提坏账准备金额 3,233,048.87 元；本期收回或转回坏账准备金额 349,177.06 元。

其中本期坏账准备收回或转回金额重要的：

适用 不适用

(3). 本期实际核销的应收账款情况

适用 不适用

(4). 按欠款方归集的期末余额前五名的应收账款情况：

适用 不适用

单位名称	应收帐款余额	占应收账款 余额的比例 (%)	坏帐准备
新疆维吾尔自治区公安厅	1,120,000.00	2.07	112,000.00
三棵树涂料股份有限公司	656,000.00	1.21	656,000.00
江苏南通三建集团股份有	560,000.00	1.04	28,000

限公司			.00
上海久事(集团)有限公司	516,000.00	0.95	25,800.00
徐州市云龙区科学技术局	400,000.00	0.74	80,000.00
合计	3,252,000.00	6.01	901,800.00

(5). 因金融资产转移而终止确认的应收账款:

□适用 √不适用

(6). 转移应收账款且继续涉入形成的资产、负债金额:

□适用 √不适用

其他说明:

□适用 √不适用

6、预付款项

(1). 预付款项按账龄列示

√适用 □不适用

单位:元 币种:人民币

账龄	期末余额		期初余额	
	金额	比例(%)	金额	比例(%)
1年以内	192,406,180.91	99.25	112,320,348.99	97.10
1至2年	792,064.29	0.41	1,968,071.57	1.70
2至3年	469,637.28	0.24	853,404.50	0.74
3年以上	191,808.08	0.10	530,000.00	0.46
合计	193,859,690.56	100	115,671,825.06	100.00

账龄超过1年且金额重要的预付款项未及时结算原因的说明:

无

(2). 按预付对象归集的期末余额前五名的预付款情况:

√适用 □不适用

单位名称	账面余额	占预付款项余额的比例(%)
北京友洋协同软件有限公司	48,662,006.94	25.10

深圳市知亦行软件服务有限责任公司	14,878,893.00	7.68
成都互联达信息技术有限公司	9,637,442.00	4.97
锦州文鑫信息技术有限公司	7,192,148.63	3.71
上海昂态信息科技有限公司	6,226,887.00	3.21
小 计	86,597,377.57	44.67

其他说明

适用 不适用

7、 应收利息

(1). 应收利息分类

适用 不适用

单位：元 币种：人民币

项目	期末余额	期初余额
定期存款	196,113.96	205,827.97
委托贷款		
债券投资		
结构性存款	1,433,333.33	
合计	1,629,447.29	205,827.97

(2). 重要逾期利息

适用 不适用

其他说明：

适用 不适用

8、 应收股利

(1). 应收股利

适用 不适用

(2). 重要的账龄超过 1 年的应收股利：

适用 不适用

其他说明：

适用 不适用

9、 其他应收款

(1). 其他应收款分类披露

适用 不适用

单位：元 币种：人民币

类别	期末余额					期初余额				
	账面余额		坏账准备		账面价值	账面余额		坏账准备		账面价值
	金额	比例 (%)	金额	计提比例 (%)		金额	比例 (%)	金额	计提比例 (%)	
单项金额重大并单独计提坏账准备的其他应收款										
按信用风险特征组合计提坏账准备的其他应收款	7,298,331.30	100	1,127,703.81	15.45	6,170,627.49	4,940,992.77	100	1,350,549.02	27.33	3,590,443.75
单项金额不重大但单独计提坏账准备的其他应收款										
合计	7,298,331.30	/	1,127,703.81	/	6,170,627.49	4,940,992.77	/	1,350,549.02	/	3,590,443.75

期末单项金额重大并单项计提坏帐准备的其他应收款

适用 不适用

组合中，按账龄分析法计提坏账准备的其他应收款：

适用 不适用

单位：元 币种：人民币

账龄	期末余额		
	其他应收款	坏账准备	计提比例 (%)
1 年以内			
其中：1 年以内分项			
1 年以内	4,651,029.74	232,551.48	5
1 年以内小计	4,651,029.74	232,551.48	5
1 至 2 年	1,356,485.81	135,648.58	10
2 至 3 年	664,140.00	132,828.00	20
3 年以上	626,675.75	626,675.75	100
3 至 4 年			
4 至 5 年			
5 年以上			
合计	7,298,331.30	1,127,703.81	15.45

确定该组合依据的说明：

无

组合中，采用余额百分比法计提坏账准备的其他应收款：

适用 不适用

组合中，采用其他方法计提坏账准备的其他应收款：

适用 不适用

(2). 本期计提、收回或转回的坏账准备情况：

本期计提坏账准备金额-222,845.21

元；本期收回或转回坏账准备金额 0 元。

其中本期坏账准备转回或收回金额重要的：

适用 不适用

(3). 本期实际核销的其他应收款情况

适用 不适用

其中重要的其他应收款核销情况：

适用 不适用

其他应收款核销说明：

适用 不适用

(4). 其他应收款按款项性质分类情况

适用 不适用

单位：元 币种：人民币

款项性质	期末账面余额	期初账面余额
备用金	243,296.91	806,575.93
押金保证金	6,983,378.75	4,021,055.15
其它	71,655.64	113,361.69
合计	7,298,331.30	4,940,992.77

(5). 按欠款方归集的期末余额前五名的其他应收款情况：

适用 不适用

单位：元 币种：人民币

单位名称	款项的性质	期末余额	账龄	占其他应收款期末余额合计数的比例 (%)	坏账准备期末余额
上海鹏晨联合实业有限公司	押金保证金	1,275,348.00	1 年以内	17.47	63,767.40
呼伦贝尔市公共资源交易中心	押金保证金	190,000.00	1-2 年	2.60	19,000.00

西安交通大学	押金保证金	180,000.00	1 年以内	2.47	9,000.00
百度在线网络技术(北京)有限公司上海软件技术分公司	押金保证金	167,000.00	1 年以内/1-2 年	2.29	11,475.00
上海申江怡德投资经营管理有限公司	押金保证金	128,929.00	3 年以上	1.77	128,929.00
合计	/	1,941,277.00	/	26.60	232,171.40

(6). 涉及政府补助的应收款项

□适用 √不适用

(7). 因金融资产转移而终止确认的其他应收款:

□适用 √不适用

(8). 转移其他应收款且继续涉入形成的资产、负债的金额:

□适用 √不适用

其他说明:

□适用 √不适用

10、 存货

(1). 存货分类

√适用 □不适用

单位: 元 币种: 人民币

项目	期末余额			期初余额		
	账面余额	跌价准备	账面价值	账面余额	跌价准备	账面价值
原材料						
在产品						
库存商品	463,955.12		463,955.12	387,178.60		387,178.60
周转材料						
消耗性生物资产						
建造合同形成的已完工未结算资产						
发出商品	11,179,595.00		11,179,595.00	5,852,559.65		5,852,559.65
合计	11,643,550.12		11,643,550.12	6,239,738.25		6,239,738.25

(2). 存货跌价准备

适用 不适用

(3). 存货期末余额含有借款费用资本化金额的说明:

适用 不适用

(4). 期末建造合同形成的已完工未结算资产情况:

适用 不适用

其他说明

适用 不适用

11、持有待售资产

适用 不适用

12、一年内到期的非流动资产

适用 不适用

13、其他流动资产

适用 不适用

单位：元 币种：人民币

项目	期末余额	期初余额
预交税费-增值税	26,492,199.08	19,192,143.27
预交税费企业所得税	-	45,554.98
1年内到期理财产品	48,100,000.00	63,440,000.00
合计	74,592,199.08	82,677,698.25

其他说明

无

14、可供出售金融资产

(1). 可供出售金融资产情况

适用 不适用

单位：元 币种：人民币

项目	期末余额			期初余额		
	账面余额	减值准备	账面价值	账面余额	减值准备	账面价值
可供出售债务工具:						
可供出售权益工具:	15,000,000.00		15,000,000.00	15,000,000.00		15,000,000.00

按公允价值计量的						
按成本计量的	15,000,000.00		15,000,000.00	15,000,000.00		15,000,000.00
合计	15,000,000.00		15,000,000.00	15,000,000.00		15,000,000.00

(2). 期末按公允价值计量的可供出售金融资产

□适用 √不适用

(3). 期末按成本计量的可供出售金融资产

√适用 □不适用

单位：元 币种：人民币

被投资单位	账面余额			减值准备				在被投资单位持股比例(%)	本期现金红利	
	期初	本期增加	本期减少	期末	期初	本期增加	本期减少			期末
上海晓家网络科技有限公司	6,000,000.00			6,000,000.00					14.28	
上海亘岩网络科技有限公司	9,000,000.00			9,000,000.00					10.00	
合计	15,000,000.00			15,000,000.00					/	

(4). 报告期内可供出售金融资产减值的变动情况

□适用 √不适用

(5). 可供出售权益工具期末公允价值严重下跌或非暂时性下跌但未计提减值准备的相关说明：

□适用 √不适用

其他说明

□适用 √不适用

15、持有至到期投资

(1). 持有至到期投资情况：

□适用 √不适用

(2). 期末重要的持有至到期投资：

□适用 √不适用

(3). 本期重分类的持有至到期投资：

□适用 √不适用

其他说明：

适用 不适用

16、长期应收款

(1) 长期应收款情况：

适用 不适用

(2) 因金融资产转移而终止确认的长期应收款

适用 不适用

(3) 转移长期应收款且继续涉入形成的资产、负债金额

适用 不适用

其他说明

适用 不适用

17、长期股权投资

适用 不适用

18、投资性房地产

投资性房地产计量模式

不适用

19、固定资产

(1). 固定资产情况

适用 不适用

单位：元 币种：人民币

项目	房屋建筑物	运输工具	电子设备	办公家具	其他设备	合计
一、账面原值：						
1.期初余额	109,105,142.64	15,126,964.82	5,048,032.46	1,633,302.62	71,345.30	130,984,787.84
2.本期增加金额	6,420,000.00	5,894,591.92	1,726,506.42	403,070.54	75,881.20	14,520,050.08
(1) 购置	6,420,000.00	5,894,591.92	1,726,506.42	403,070.54	75,881.20	14,520,050.08
(2) 在建工程 转入						
(3) 企业合并 增加						
3.本期减少金额			349,903.23	115,560.93		465,464.16
(1) 处置或报 废			349,903.23	115,560.93		465,464.16
4.期末余额	115,525,142.64	21,021,556.74	6,424,635.65	1,920,812.23	147,226.50	145,039,373.76

二、累计折旧						
1.期初余额	4,712,369.99	4,809,792.96	2,650,315.76	1,350,591.04	31,773.44	13,554,843.19
2.本期增加金额	5,459,892.86	3,059,047.80	793,481.55	89,169.38	15,460.37	9,417,051.96
(1) 计提	5,459,892.86	3,059,047.80	793,481.55	89,169.38	15,460.37	9,417,051.96
3.本期减少金额			330,009.91	109,065.28		439,075.19
(1) 处置或报 废			330,009.91	109,065.28		439,075.19
4.期末余额	10,172,262.85	7,868,840.76	3,113,787.40	1,330,695.14	47,233.81	22,532,819.96
三、减值准备						
1.期初余额						
2.本期增加金额						
(1) 计提						
3.本期减少金额						
(1) 处置或报 废						
4.期末余额						
四、账面价值						
1.期末账面价值	105,352,879.79	13,152,715.98	3,310,848.25	590,117.09	99,992.69	122,506,553.80
2.期初账面价值	104,392,772.65	10,317,171.86	2,397,716.70	282,711.58	39,571.86	117,429,944.65

(2). 暂时闲置的固定资产情况

□适用 √不适用

(3). 通过融资租赁租入的固定资产情况

√适用 □不适用

单位：元 币种：人民币

项目	账面原值	累计折旧	减值准备	账面价值
运输工具	690.59	2,439.81		-1,749.22
小计	690.59	2,439.81		-1,749.22

(4). 通过经营租赁租出的固定资产

□适用 √不适用

(5). 未办妥产权证书的固定资产情况

√适用 □不适用

单位：元 币种：人民币

项目	账面价值	未办妥产权证书的原因
房屋及建筑物	6,420,000.00	公司申请证书流程中
小计	6,420,000.00	

其他说明：

□适用 √不适用

20、在建工程

(1). 在建工程情况

□适用 √不适用

(2). 重要在建工程项目本期变动情况

□适用 √不适用

(3). 本期计提在建工程减值准备情况：

□适用 √不适用

其他说明

□适用 √不适用

21、工程物资

□适用 √不适用

22、固定资产清理

□适用 √不适用

23、生产性生物资产

(1). 采用成本计量模式的生产性生物资产

□适用 √不适用

(2). 采用公允价值计量模式的生产性生物资产

□适用 √不适用

其他说明

□适用 √不适用

24、油气资产

□适用 √不适用

25、无形资产

(1). 无形资产情况

√适用 □不适用

单位：元 币种：人民币

项目	土地使用权	专利权	非专利技术		合计
一、账面原值					
1.期初余额	7,131,065.00				7,131,065.00
2.本期增加金额					
(1)购置					
(2)内部研发					
(3)企业合并增加					
3.本期减少金额					
(1)处置					
4.期末余额	7,131,065.00				7,131,065.00
二、累计摊销					
1.期初余额	713,106.00				713,106.00
2.本期增加金额	142,621.20				142,621.20
(1)计提	142,621.20				142,621.20
3.本期减少金额					
(1)处置					
4.期末余额	855,727.20				855,727.20
三、减值准备					
1.期初余额					
2.本期增加金额					
(1)计提					

3. 本期减少金额					
(1) 处置					
4. 期末余额					
四、账面价值					
1. 期末账面价值	6,275,337.80				6,275,337.80
2. 期初账面价值	6,417,959.00				6,417,959.00

本期末通过公司内部研发形成的无形资产占无形资产余额的比例 0

(2). 未办妥产权证书的土地使用权情况:

适用 不适用

其他说明:

适用 不适用

26、开发支出

适用 不适用

27、商誉

(1). 商誉账面原值

适用 不适用

单位：元 币种：人民币

被投资单位名称或形成商誉的事项	期初余额	本期增加		本期减少		期末余额
		企业合并形成的		处置		
非同一控制下企业合并	2,666,629.44					2,666,629.44
合计	2,666,629.44					2,666,629.44

(2). 商誉减值准备

适用 不适用

说明商誉减值测试过程、参数及商誉减值损失的确认方法

适用 不适用

其他说明

适用 不适用

28、长期待摊费用

√适用 □不适用

单位：元 币种：人民币

项目	期初余额	本期增加金额	本期摊销金额	其他减少金额	期末余额
经营租入固定资产装修费		9,442,153.36	651,183.00		8,790,970.36
合计		9,442,153.36	651,183.00		8,790,970.36

其他说明：

无

29、递延所得税资产/递延所得税负债

(1). 未经抵销的递延所得税资产

√适用 □不适用

单位：元 币种：人民币

项目	期末余额		期初余额	
	可抵扣暂时性差异	递延所得税资产	可抵扣暂时性差异	递延所得税资产
资产减值准备	9,154,712.02	1,374,883.64	5,798,958.60	871,194.91
内部交易未实现利润				
可抵扣亏损				
股权激励费用	9,258,600.00	1,388,790.00		
合计	18,413,312.02	2,763,673.64	5,798,958.60	871,194.91

(2). 未经抵销的递延所得税负债

□适用 √不适用

(3). 以抵销后净额列示的递延所得税资产或负债：

√适用 □不适用

单位：元 币种：人民币

项目	递延所得税资产和负债期末互抵金额	抵销后递延所得税资产或负债期末余额	递延所得税资产和负债期初互抵金额	抵销后递延所得税资产或负债期初余额
递延所得税资产	117.63	549.24	896.62	
递延所得税负债	117.63		896.62	569.66

(4). 未确认递延所得税资产明细

√适用 □不适用

单位：元 币种：人民币

项目	期末余额	期初余额
可抵扣暂时性差异	104.55	1,687.85
可抵扣亏损	19,576,600.48	17,011,521.18
合计	19,576,705.03	17,013,209.03

(5). 未确认递延所得税资产的可抵扣亏损将于以下年度到期

√适用 □不适用

单位：元 币种：人民币

年份	期末金额	期初金额	备注
2020 年	7,547,205.67	8,145,477.35	
2021 年	8,866,043.83	8,866,043.83	
2022 年	3,165,038.85		
合计	19,578,288.35	17,011,521.18	/

其他说明：

□适用 √不适用

30、其他非流动资产

√适用 □不适用

单位：元 币种：人民币

项目	期末余额	期初余额
预付非流动资产购置款	91,328,875.00	
合计	91,328,875.00	

其他说明：

公司本期末预付非流动资产共 91,328,875.00 元，其中 85,000,000.00 系支付至上海市数字证书认证中心有限公司的投资款项，6,328,875.00 元系预付的固定资产购置款。

31、短期借款

(1). 短期借款分类

□适用 √不适用

(2). 已逾期未偿还的短期借款情况

□适用 √不适用

其中重要的已逾期未偿还的短期借款情况如下：

适用 不适用

其他说明

适用 不适用

32、以公允价值计量且其变动计入当期损益的金融负债

适用 不适用

33、衍生金融负债

适用 不适用

34、应付票据

适用 不适用

35、应付账款

(1). 应付账款列示

适用 不适用

单位：元 币种：人民币

项目	期末余额	期初余额
项目实施费	99,761,385.20	43,917,573.70
外包服务费	7,722,089.16	4,784,276.64
硬件采购费	5,729,107.56	3,537,547.05
其他	2,935,981.78	1,918,752.19
合计	116,148,563.70	54,158,149.58

(2). 账龄超过 1 年的重要应付账款

适用 不适用

单位：元 币种：人民币

项目	期末余额	未偿还或结转的原因
上海域邦建设集团有限公司	1,891,133.73	系建设合同规定期限内的质量保证金
北京赛迪信息工程设计有限公司	627,358.50	尚未收到对客户的应收款项
北京海通金星科技发展有限责任公司	578,329.79	尚未收到对客户的应收款项
哈尔滨斯达皓普管理系统有限公司	419,877.00	尚未收到对客户的应收款项

上海九慧信息科技有限公司	334,054.26	尚未收到对客户的应收款项
合计	3,850,753.28	/

其他说明

适用 不适用

36、预收款项

(1). 预收账款项列示

适用 不适用

单位：元 币种：人民币

项目	期末余额	期初余额
预收销售款项	430,233,775.56	317,391,402.00
合计	430,233,775.56	317,391,402.00

(2). 账龄超过 1 年的重要预收款项

适用 不适用

单位：元 币种：人民币

项目	期末余额	未偿还或结转的原因
徐州市铜山区人民政府办公室	1,720,000.00	项目仍在实施中，尚未取得验收单据
长春化工（江苏）有限公司	1,542,400.00	项目仍在实施中，尚未取得验收单据
中视金桥国际传媒集团有限公司	1,097,600.00	项目仍在实施中，尚未取得验收单据
北京市保障性住房建设投资中心	1,068,000.00	项目仍在实施中，尚未取得验收单据
呼伦贝尔市人民政府办公厅	950,000.00	项目仍在实施进行中，尚未取得验收单据
珠海中富实业股份有限公司	788,000.00	项目仍在实施进行中，尚未取得验收单据
浙商银行股份有限公司	787,500.00	项目仍在实施进行中，尚未取得验收单据
中国冶金地质总局	754,400.00	项目仍在实施进行中，尚未取得验收单据
上海海之信厚德会计师事务所有限公司	749,999.25	项目仍在实施进行中，尚未取得验收单据
西安西电变压器有限责任公司	658,000.00	项目仍在实施进行中，尚未取得验收单据
合计	10,115,899.25	项目仍在实施进行中，尚未取

		得验收单据
--	--	-------

(3). 期末建造合同形成的已结算未完工项目情况:

□适用 √不适用

其他说明

□适用 √不适用

37、应付职工薪酬

(1). 应付职工薪酬列示:

√适用 □不适用

单位: 元 币种: 人民币

项目	期初余额	本期增加	本期减少	期末余额
一、短期薪酬	9,154,662.08	197,715,545.44	197,598,574.08	9,271,633.44
二、离职后福利-设定提存计划	519,395.40	8,982,813.98	8,920,141.80	582,067.58
三、辞退福利		1,407,791.00	1,407,791.00	
四、一年内到期的其他福利				
合计	9,674,057.48	208,106,150.42	207,926,506.88	9,853,701.02

(2). 短期薪酬列示:

√适用 □不适用

单位: 元 币种: 人民币

项目	期初余额	本期增加	本期减少	期末余额
一、工资、奖金、津贴和补贴	8,611,181.18	168,142,376.62	168,069,151.57	8,684,406.23
二、职工福利费	-	19,472,929.93	19,472,929.93	-
三、社会保险费	280,836.90	4,937,879.30	4,908,509.99	310,206.21
其中: 医疗保险费	250,877.90	4,391,516.10	4,366,774.75	275,619.25
工伤保险费	4,993.20	106,426.82	105,458.17	5,961.85
生育保险费	24,965.80	439,936.38	436,277.07	28,625.11
四、住房公积金	262,644.00	4,579,228.76	4,564,851.76	277,021.00
五、工会经费和职工教育经费		583,130.83	583,130.83	-
六、短期带薪缺勤				
七、短期利润分享计划				

合计	9,154,662.08	197,715,545.44	197,598,574.08	9,271,633.44

(3). 设定提存计划列示

√适用 □不适用

单位：元 币种：人民币

项目	期初余额	本期增加	本期减少	期末余额
1、基本养老保险	494,429.60	8,681,058.53	8,607,908.13	567,580.00
2、失业保险费	24,965.80	301,755.45	312,233.67	14,487.58
3、企业年金缴费				
合计	519,395.40	8,982,813.98	8,920,141.80	582,067.58

其他说明：

□适用 √不适用

38、应交税费

√适用 □不适用

单位：元 币种：人民币

项目	期末余额	期初余额
增值税	84,570.56	82,167.30
消费税		
营业税		
企业所得税	36,258,449.18	30,162,229.22
个人所得税	8,256,024.61	7,012,317.22
城市维护建设税	132,314.21	111,457.68
教育费附加	336,229.76	315,416.80
地方教育附加	224,153.18	210,277.86
河道管理费		105,138.94
合计	45,291,741.50	37,999,005.02

其他说明：

无

39、应付利息

□适用 √不适用

重要的已逾期未支付的利息情况：

适用 不适用

其他说明：

适用 不适用

40、应付股利

适用 不适用

按款项性质列示其他应付款

适用 不适用

单位：元 币种：人民币

项目	期末余额	期初余额
房租及装修费用	951,060.47	
员工福利费用	752,614.86	
服务费用	600,000.00	
单位往来		274,747.60
社会保险	276,116.00	245,900.20
住房公积金	252,240.00	245,145.64
其它	494,409.19	130,924.24
合计	3,326,440.52	896,717.68

(1). 账龄超过 1 年的重要其他应付款

适用 不适用

其他说明

适用 不适用

41、持有待售负债

适用 不适用

42、1 年内到期的非流动负债

适用 不适用

单位：元 币种：人民币

项目	期末余额	期初余额
1 年内到期的长期借款		
1 年内到期的应付债券		
1 年内到期的长期应付款		157,524.69
合计		157,524.69

其他说明：

无

43、其他流动负债

其他流动负债情况

适用 不适用

短期应付债券的增减变动：

适用 不适用

其他说明：

适用 不适用

44、长期借款

(1)、长期借款分类

适用 不适用

其他说明，包括利率区间：

适用 不适用

45、应付债券

(1)、应付债券

适用 不适用

(2)、应付债券的增减变动：（不包括划分为金融负债的优先股、永续债等其他金融工具）

适用 不适用

(3)、可转换公司债券的转股条件、转股时间说明：

适用 不适用

(4)、划分为金融负债的其他金融工具说明：

期末发行在外的优先股、永续债等其他金融工具基本情况

适用 不适用

期末发行在外的优先股、永续债等金融工具变动情况表

适用 不适用

其他金融工具划分为金融负债的依据说明

适用 不适用

其他说明：

适用 不适用

46、长期应付款

(1) 按款项性质列示长期应付款：

适用 不适用

47、长期应付职工薪酬

适用 不适用

48、专项应付款

适用 不适用

49、预计负债

适用 不适用

50、递延收益

递延收益情况

适用 不适用

涉及政府补助的项目：

适用 不适用

其他说明：

适用 不适用

51、其他非流动负债

适用 不适用

单位：元 币种：人民币

项目	期末余额	期初余额
限制性股票回购义务	83,037,692.30	
合计	83,037,692.30	

其他说明：

无

52、股本

适用 不适用

单位：元 币种：人民币

	期初余额	本次变动增减（+、-）					期末余额
		发行新股	送股	公积金转股	其他	小计	
股份总数	50,000,000.00	19,269,900.00				19,269,900.00	69,269,900.00

其他说明：

1) 2017 年 1 月 13 日，公司在上海证券交易所上市并公开发行股票，收到募集资金 223,383,000.00 元，计入股本 16,670,000.00 元，其余冲减发行费用 11,673,392.68 元后计入资本公积（股本溢价）195,039,607.32 元。

2) 经 2017 年第三次临时股东大会决议，本公司于 2017 年 8 月 28 日以每股 31.66 元的价格向本公司激励对象定向发行限制性股票 2,599,900 股，收到股票认购款 82,312,834.00 元，冲减发行费用 311,320.74 元后，计入股本 2,599,900.00 元，计入资本公积（股本溢价）79,401,613.26 元。本次收到股票认购款的同时确认限制性股票回购义务计入库存股 82,312,834.00 元。另外，公司以权益结算的股份支付计入其他资本公积 9,258,600.00 元。

53、其他权益工具

(1) 期末发行在外的优先股、永续债等其他金融工具基本情况

适用 不适用

(2) 期末发行在外的优先股、永续债等金融工具变动情况表

适用 不适用

其他权益工具本期增减变动情况、变动原因说明，以及相关会计处理的依据：

适用 不适用

其他说明：

适用 不适用

54、资本公积

适用 不适用

单位：元 币种：人民币

项目	期初余额	本期增加	本期减少	期末余额
资本溢价（股本溢价）		274,441,220.58		274,441,220.58
其他资本公积		9,258,600.00		9,258,600.00
合计		283,699,820.58		283,699,820.58

其他说明，包括本期增减变动情况、变动原因说明：

详见第十一节，七.合并财务报表项目注释，53.股本中的其他说明

55、 库存股

√适用 □不适用

单位：元 币种：人民币

项目	期初余额	本期增加	本期减少	期末余额
限制性股票		82,312,834.00		82,312,834.00
合计		82,312,834.00		82,312,834.00

其他说明，包括本期增减变动情况、变动原因说明：

详见第十一节，七.合并财务报表项目注释，53.股本中的其他说明

56、 其他综合收益

□适用 √不适用

57、 专项储备

□适用 √不适用

58、 盈余公积

√适用 □不适用

单位：元 币种：人民币

项目	期初余额	本期增加	本期减少	期末余额
法定盈余公积	25,859,565.01	8,333,662.65		34,193,227.66
任意盈余公积				
储备基金				
企业发展基金				
其他				
合计	25,859,565.01	8,333,662.65		34,193,227.66

盈余公积说明，包括本期增减变动情况、变动原因说明：

无

59、 未分配利润

√适用 □不适用

单位：元 币种：人民币

项目	本期	上期
调整前上期末未分配利润	219,103,956.40	160,920,955.90
调整期初未分配利润合计数（调增+，调减-）		
调整后期初未分配利润	219,103,956.40	160,920,955.90
加：本期归属于母公司所有者的净利润	86,970,596.44	65,219,392.42

减：提取法定盈余公积	8,333,662.65	7,036,391.92
提取任意盈余公积		
提取一般风险准备		
应付普通股股利	10,000,500.00	
转作股本的普通股股利		
期末未分配利润	287,740,390.19	219,103,956.40

调整期初未分配利润明细：

- 1、由于《企业会计准则》及其相关新规定进行追溯调整，影响期初未分配利润 0 元。
- 2、由于会计政策变更，影响期初未分配利润 0 元。
- 3、由于重大会计差错更正，影响期初未分配利润 0 元。
- 4、由于同一控制导致的合并范围变更，影响期初未分配利润 0 元。
- 5、其他调整合计影响期初未分配利润 0 元。

60、营业收入和营业成本

√适用 □不适用

单位：元 币种：人民币

项目	本期发生额		上期发生额	
	收入	成本	收入	成本
主营业务	704,217,665.37	32,319,492.63	461,305,048.45	18,777,919.35
其他业务				
合计	704,217,665.37	32,319,492.63	461,305,048.45	18,777,919.35

61、税金及附加

√适用 □不适用

单位：元 币种：人民币

项目	本期发生额	上期发生额
消费税		
营业税		18,632.91
城市维护建设税	882,940.69	617,020.89
教育费附加	2,374,682.86	1,793,520.38
资源税		
房产税	573,155.60	47,762.98
土地使用税	78,900.60	75,465.34
车船使用税	6,540.00	720
印花税	141,347.90	115,508.50

地方教育费附加	1,583,121.92	1,194,996.09
河道管理费	109,261.48	598,833.59
合计	5,749,951.05	4,462,460.68

其他说明：

根据财政部《增值税会计处理规定》(财会〔2016〕22号)以及《关于<增值税会计处理规定>有关问题的解读》，本公司将2017年度和2016年5-12月的房产税、车船使用税、土地使用税和印花税的发生额列报于“税金及附加”项目，2016年5月之前的发生额仍列报于“管理费用”项目

62、销售费用

√适用 □不适用

单位：元 币种：人民币

项目	本期发生额	上期发生额
项目实施费	332,496,226.21	173,588,576.15
工资福利	96,358,677.50	92,173,048.73
差旅费	9,438,208.28	11,981,593.15
办公费	4,448,112.75	4,581,489.01
会务咨询费	20,423,982.90	11,571,651.70
市场推广费	33,162,782.59	23,309,098.74
房租物业	2,853,481.29	2,301,859.14
业务招待费	2,012,892.74	3,596,665.14
其它	1,518,613.47	1,256,833.23
合计	502,712,977.73	324,360,814.99

其他说明：

无

63、管理费用

√适用 □不适用

单位：元 币种：人民币

项目	本期发生额	上期发生额
研发费用	90,261,650.86	63,736,349.51
工资福利	27,440,121.33	21,540,428.14
差旅费	2,138,052.92	1,567,577.65
办公费	4,611,775.89	2,432,454.55
房租费	5,007,037.70	2,569,504.83
培训及会务费	1,036,884.32	1,189,190.59

招待费	192,981.57	87,534.00
折旧	6,205,180.64	3,990,367.44
激励计划股票成本	9,258,600.00	
其它	5,184,517.33	2,246,810.17
合计	151,336,802.56	99,360,216.88

其他说明：

无

64、财务费用

√适用 □不适用

单位：元 币种：人民币

项目	本期发生额	上期发生额
手续费	100,468.29	68,979.09
利息支出	727,257.61	10,511.11
定期存款利息收入	-1,736,941.99	-969,199.51
存款利息收入	-446,652.67	-156,268.54
合计	-1,355,868.76	-1,045,977.85

其他说明：

无

65、资产减值损失

√适用 □不适用

单位：元 币种：人民币

项目	本期发生额	上期发生额
一、坏账损失	3,010,203.66	2,013,429.61
二、存货跌价损失		
三、可供出售金融资产减值损失		
四、持有至到期投资减值损失		
五、长期股权投资减值损失		
六、投资性房地产减值损失		
七、固定资产减值损失		
八、工程物资减值损失		
九、在建工程减值损失		
十、生产性生物资产减值损失		
十一、油气资产减值损失		
十二、无形资产减值损失		
十三、商誉减值损失		

十四、其他		
合计	3,010,203.66	2,013,429.61

其他说明：

无

66、公允价值变动收益

适用 不适用

67、投资收益

适用 不适用

单位：元 币种：人民币

项目	本期发生额	上期发生额
权益法核算的长期股权投资收益		
处置长期股权投资产生的投资收益		
以公允价值计量且其变动计入当期损益的金融资产在持有期间的投资收益		
处置以公允价值计量且其变动计入当期损益的金融资产取得的投资收益		
持有至到期投资在持有期间的投资收益		
可供出售金融资产等取得的投资收益		
处置可供出售金融资产取得的投资收益		
丧失控制权后，剩余股权按公允价值重新计量产生的利得		
银行理财产品收益	21,679,126.74	9,923,151.34
合计	21,679,126.74	9,923,151.34

其他说明：

无

68、营业外收入

营业外收入情况

适用 不适用

单位：元 币种：人民币

项目	本期发生额	上期发生额	计入当期非经常性损益
----	-------	-------	------------

			的金额
非流动资产处置利得合计			
其中：固定资产处置利得			
无形资产处置利得			
债务重组利得			
非货币性资产交换利得			
接受捐赠			
政府补助	3,127,700.00	6,958,066.66	3,127,700.00
增值税即征即退		42,685,157.78	
其他	155,802.93	333,255.91	155,802.93
合计	3,283,502.93	49,976,480.35	3,283,502.93

计入当期损益的政府补助

√适用 □不适用

单位：元 币种：人民币

补助项目	本期发生金额	上期发生金额	与资产相关/与收益相关
开发区政府补贴	3,127,700.00	4,326,000.00	
2014 第二批上海重点技改项目资金		806,666.66	
奉贤区服务化转型重点企业		100,000.00	
上海市奉贤区经济委员会四新单位		200,000.00	
著作权补贴和市政府配套补助		102,300.00	
上海市工业综合开发区管理委员会奖励款		20,000.00	
上海市科委创投联动项目扶持基金		100,000.00	
上海市软件和集成电路产业发展专项资金		990,000.00	
上海市奉贤区 2015 年度地方教育附加财政扶持资金		308,500.00	
上海市奉贤区信息化委员会软件和信息服务		4,600.00	

务款			
2015 年中小企业引进技术的吸收与创新计划项目	20,000.00		
著作权补贴和市政府配套补助	29,424.00		
合计	3,177,124.00	6,958,066.66	/

其他说明：

适用 不适用

69、营业外支出

适用 不适用

单位：元 币种：人民币

项目	本期发生额	上期发生额	计入当期非经常性损益的金额
非流动资产处置损失合计	26,388.97	17,836.72	26,388.97
其中：固定资产处置损失	26,388.97	17,836.72	26,388.97
无形资产处置损失			
债务重组损失			
非货币性资产交换损失			
对外捐赠		20,000.00	
其他	3.30	12,295.93	3.30
合计	26,392.27	50,132.65	26,392.27

其他说明：

无

70、所得税费用

(1) 所得税费用表

适用 不适用

单位：元 币种：人民币

项目	本期发生额	上期发生额
----	-------	-------

当期所得税费用	7,739,378.58	8,066,382.30
递延所得税费用	-1,892,478.73	728,612.46
合计	5,846,899.85	8,794,994.76

(2) 会计利润与所得税费用调整过程:

√适用 □不适用

单位: 元 币种: 人民币

项目	本期发生额
利润总额	91,762,149.06
按法定/适用税率计算的所得税费用	13,764,322.36
子公司适用不同税率的影响	263,911.80
调整以前期间所得税的影响	-1,414,694.84
非应税收入的影响	-
不可抵扣的成本、费用和损失的影响	135,472.30
使用前期未确认递延所得税资产的可抵扣亏损的影响	-149,567.92
本期未确认递延所得税资产的可抵扣暂时性差异或可抵扣亏损的影响	790,863.88
研发费加计扣除影响	-7,492,150.07
收回核销的应收账款坏账的影响	-52,376.56
其他	1,118.90
所得税费用	5,846,899.85

其他说明:

□适用 √不适用

71、其他综合收益

□适用 √不适用

72、现金流量表项目

(1). 收到的其他与经营活动有关的现金:

√适用 □不适用

单位: 元 币种: 人民币

项目	本期发生额	上期发生额
利息收入	446,652.67	156,268.54
政府补助	3,177,124.00	6,151,400.00
履约保证金	164,920.00	0
其他营业外收入	155,802.93	333,255.91

收到往来款净额	-	114,376.63
合计	3,944,499.60	6,755,301.08

收到的其他与经营活动有关的现金说明：

无

(2). 支付的其他与经营活动有关的现金：

√适用 □不适用

单位：元 币种：人民币

项目	本期发生额	上期发生额
销售、管理费用付现部分	466,851,520.19	252,480,661.41
支付往来款净额	1,167,694.35	
履约保证金		143,741.62
其他	3.30	32,295.93
财务费用-手续费	100,468.30	68,979.09
合计	468,119,686.14	252,725,678.05

支付的其他与经营活动有关的现金说明：

无

(3). 收到的其他与投资活动有关的现金

√适用 □不适用

单位：元 币种：人民币

项目	本期发生额	上期发生额
定期存款		34,558,208.33
定期存款利息	313,322.67	3,329,569.45
上海九翊软件科技有限公司被收购时点货币资金		86,716.24
合计	313,322.67	37,974,494.02

收到的其他与投资活动有关的现金说明：

无

(4). 支付的其他与投资活动有关的现金

√适用 □不适用

单位：元 币种：人民币

项目	本期发生额	上期发生额
结构性存款	300,000,000.00	

定期存款	313,322.67	
对外投资中介服务费	1,553,884.93	
合计	301,867,207.60	

支付的其他与投资活动有关的现金说明：

无

(5). 收到的其他与筹资活动有关的现金

√适用 □不适用

单位：元 币种：人民币

项目	本期发生额	上期发生额
无		
合计		

收到的其他与筹资活动有关的现金说明：

无

(6). 支付的其他与筹资活动有关的现金

√适用 □不适用

单位：元 币种：人民币

项目	本期发生额	上期发生额
发行新股中介服务费	11,854,396.27	0.00
合计	11,854,396.27	0

支付的其他与筹资活动有关的现金说明：

无

73、现金流量表补充资料

(1) 现金流量表补充资料

√适用 □不适用

单位：元 币种：人民币

补充资料	本期金额	上期金额
1. 将净利润调节为经营活动现金流量：		
净利润	85,915,249.21	64,430,689.07
加：资产减值准备	3,010,203.66	2,013,429.61
固定资产折旧、油气资产折耗、生产性生物资产折旧	9,417,051.96	6,404,301.58
无形资产摊销	142,621.20	142,621.20

长期待摊费用摊销	651,183.00	578,084.74
处置固定资产、无形资产和其他长期资产的损失（收益以“-”号填列）		
固定资产报废损失（收益以“-”号填列）	26,388.97	17,836.72
公允价值变动损失（收益以“-”号填列）		
财务费用（收益以“-”号填列）	-1,009,684.38	-958,688.40
投资损失（收益以“-”号填列）	-21,679,126.74	-9,923,151.34
递延所得税资产减少（增加以“-”号填列）	-1,892,478.73	728,612.46
递延所得税负债增加（减少以“-”号填列）		
存货的减少（增加以“-”号填列）	-5,403,811.87	-1,030,025.74
经营性应收项目的减少（增加以“-”号填列）	-101,505,868.16	-29,775,030.79
经营性应付项目的增加（减少以“-”号填列）	95,769,329.94	90,190,546.79
其他	93,125,318.93	
经营活动产生的现金流量净额	156,566,376.99	122,819,225.90
2. 不涉及现金收支的重大投资和筹资活动：		
债务转为资本		
一年内到期的可转换公司债券		
融资租入固定资产		
3. 现金及现金等价物净变动情况：		
现金的期末余额	409,314,900.19	349,475,900.43
减：现金的期初余额	349,475,900.43	188,622,994.95
加：现金等价物的期末余额		
减：现金等价物的期初余额		
现金及现金等价物净增加额	59,838,999.76	160,852,905.48

(2) 本期支付的取得子公司的现金净额

适用 不适用

(3) 本期收到的处置子公司的现金净额

□适用 √不适用

(4) 现金和现金等价物的构成

√适用 □不适用

单位：元 币种：人民币

项目	期末余额	期初余额
一、现金	409,314,900.19	349,475,900.43
其中：库存现金		
可随时用于支付的银行存款	409,314,900.19	349,475,900.43
可随时用于支付的其他货币资金		
可用于支付的存放中央银行款项		
存放同业款项		
拆放同业款项		
二、现金等价物		
其中：三个月内到期的债券投资		
三、期末现金及现金等价物余额	409,314,900.19	349,475,900.43
其中：母公司或集团内子公司使用受限制的现金和现金等价物		

其他说明：

□适用 √不适用

74、所有者权益变动表项目注释

说明对上年期末余额进行调整的“其他”项目名称及调整金额等事项：

□适用 √不适用

75、所有权或使用权受到限制的资产

√适用 □不适用

单位：元 币种：人民币

项目	期末账面价值	受限原因
货币资金		
应收票据		
存货		
固定资产		
无形资产		
银行存款	15,755,114.34	款项性质为定期存款

其他货币资金	516,680.00	款项性质为履约保函保证金
其他货币资金	300,000,000.00	款项性质为结构性存款
合计	316,271,794.34	/

其他说明：

无

76、 外币货币性项目

(1). 外币货币性项目：

适用 不适用

(2). 境外经营实体说明，包括对于重要的境外经营实体，应披露其境外主要经营地、记账本位币及选择依据，记账本位币发生变化的还应披露原因。

适用 不适用

77、 套期

适用 不适用

78、 政府补助

1. 政府补助基本情况

适用 不适用

单位：元 币种：人民币

种类	金额	列报项目	计入当期损益的金额
2015 年中小企业引进技术的吸收与创新计划项目	20,000.00	其他收益	20,000.00
著作权补贴和市政府配套补助	29,424.00	其他收益	29,424.00
开发区政府补贴	3,127,700.00	营业外收入	3,127,700.00
小计	3,177,124.00		3,177,124.00

2. 政府补助退回情况

适用 不适用

其他说明

无

79、 其他

适用 不适用

八、合并范围的变更

1、非同一控制下企业合并

适用 不适用

2、同一控制下企业合并

适用 不适用

3、反向购买

适用 不适用

4、 处置子公司

是否存在单次处置对子公司投资即丧失控制权的情形

适用 不适用

其他说明：

适用 不适用

是否存在通过多次交易分步处置对子公司投资且在本期丧失控制权的情形

适用 不适用

一揽子交易

适用 不适用

非一揽子交易

适用 不适用

5、 其他原因的合并范围变动

说明其他原因导致的合并范围变动（如，新设子公司、清算子公司等）及其相关情况：

适用 不适用

6、 其他

适用 不适用

九、在其他主体中的权益

1、在子公司中的权益

(1). 企业集团的构成

√适用 □不适用

子公司名称	主要经营地	注册地	业务性质	持股比例(%)		取得方式
				直接	间接	
上海点甲创业投资有限公司	上海	上海	金融业	62.50		设立
上海田亩信息技术有限公司	上海	上海	软件业	100.00		设立
上海泛微软件有限公司	上海	上海	软件业	100.00		设立

在子公司的持股比例不同于表决权比例的说明：

无

持有半数或以下表决权但仍控制被投资单位、以及持有半数以上表决权但不控制被投资单位的依据：

无

对于纳入合并范围的重要的结构化主体，控制的依据：

无

确定公司是代理人还是委托人的依据：

无

其他说明：

无

(2). 重要的非全资子公司

√适用 □不适用

单位:元 币种:人民币

子公司名称	少数股东持股比例	本期归属于少数股东的损益	本期向少数股东宣告分派的股利	期末少数股东权益余额
上海点甲创业投资有限公司	37.50%	-1,055,347.23		30,408,273.11

子公司少数股东的持股比例不同于表决权比例的说明：

□适用 √不适用

其他说明：

□适用 √不适用

(3). 重要非全资子公司的主要财务信息

√适用 □不适用

单位:元 币种:人民币

子公司名称	期末余额						期初余额					
	流动资产	非流动资产	资产合计	流动负债	非流动负债	负债合计	流动资产	非流动资产	资产合计	流动负债	非流动负债	负债合计
上海点甲创业投资有限公司	71,529,251.98	18,446,527.03	89,975,779.01	10,637,359.72		10,637,359.72	67,856,078.73	18,659,543.79	86,515,622.52	5,475,993.68	569.66	5,476,563.34

子公司名称	本期发生额				上期发生额			
	营业收入	净利润	综合收益总额	经营活动现金流量	营业收入	净利润	综合收益总额	经营活动现金流量
上海点甲创业投资有限公司	6,393,439.13	-1,700,639.89	-1,700,639.89	-28,329.24	2,630,308.02	-1,230,694.26	-1,230,694.26	819,711.09

其他说明:

无

(4). 使用企业集团资产和清偿企业集团债务的重大限制:

□适用 √不适用

(5). 向纳入合并财务报表范围的结构化主体提供的财务支持或其他支持:

□适用 √不适用

其他说明:

□适用 √不适用

2、在子公司的所有者权益份额发生变化且仍控制子公司的交易

□适用 √不适用

3、在合营企业或联营企业中的权益

□适用 √不适用

4、重要的共同经营

□适用 √不适用

5、在未纳入合并财务报表范围的结构化主体中的权益

未纳入合并财务报表范围的结构化主体的相关说明：

□适用 √不适用

6、其他

□适用 √不适用

十、与金融工具相关的风险

√适用 □不适用

七、与金融工具相关的风险

本公司从事风险管理的目标是在风险和收益之间取得平衡，将风险对本公司经营业绩的负面影响降至最低水平，使股东和其他权益投资者的利益最大化。基于该风险管理目标，本公司风险管理的基本策略是确认和分析本公司面临的各种风险，建立适当的风险承受底线和进行风险管理，并及时可靠地对各种风险进行监督，将风险控制在限定的范围内。

本公司在日常活动中面临各种与金融工具相关的风险，主要包括信用风险、流动风险及市场风险。管理层已审议并批准管理这些风险的政策，概括如下。

(一) 信用风险

信用风险，是指金融工具的一方不能履行义务，造成另一方发生财务损失的风险。

本公司的信用风险主要来自银行存款、应收款项及银行理财产品。为控制上述相关风险，本公司分别采取了以下措施。

1. 银行存款

本公司将银行存款存放于信用评级较高的金融机构，故其信用风险较低。

2. 应收款项

本公司持续对采用信用方式交易的客户进行信用评估。根据信用评估结果，本公司选择与经认可的且信用良好的客户进行交易，并对其应收款项余额进行监控，以确保本公司不会面临重大坏账风险。

由于本公司的应收账款风险点分布于多个合作方和多个客户，截至 2017 年 12 月 31 日，本公司应收账款的 6.01%(2016 年 12 月 31 日：9.12%)源于余额前五名客户，本公司不存在重大的信用集中风险。

(1) 本公司的应收款项中未逾期且未减值的金额，以及虽已逾期但未减值的金额和逾期账龄分析如下：

项 目	期末数		
	未逾期未减值	已逾期未减值	合 计

		1 年以内	1-2 年	2 年以上	
应收票据	1,999,730.00				1,999,730.00
小 计	1,999,730.00				1,999,730.00

(续上表)

项 目	期初数				
	未逾期未减值	已逾期未减值			合 计
		1 年以内	1-2 年	2 年以上	
应收票据	1,185,591.00				1,185,591.00
小 计	1,185,591.00				1,185,591.00

(2) 单项计提减值的应收款项情况见本财务报表附注合并财务报表项目注释之应收款项说明。

3. 其他流动资产

本公司选择理财产品时较为谨慎，所购买理财产品均与信用评级较高的金融机构合作，故其信用风险较低。

期末 48,100,000.00 元银行理财产品主要为上海银行赢家系列理财产品及平安银行卓越计划滚动型理财产品及天天盈系列理财产品，截至本报告日，平安银行卓越计划滚动型理财产品 25,000,000.00 元已于 2018 年 1 月 30 日全部赎回，上海银行赢家易精灵理财产品 11,000,000.00 元和上海银行赢家系列理财产品 8,000,000.00 元已于 2018 年 3 月 14 日全部赎回，平安银行天天盈系列理财产品 4,100,000.00 元暂未赎回。

(二) 流动风险

流动风险，是指本公司在履行以交付现金或其他金融资产的方式结算的义务时发生资金短缺的风险。流动风险可能源于无法尽快以公允价值售出金融资产；或者源于对方无法偿还其合同债务；或者源于提前到期的债务；或者源于无法产生预期的现金流量。

为控制该项风险，本公司综合运用票据结算、合理划分与供应商结算账期等多种手段，优化结算方式，保持资金持续性与灵活性之间的平衡。本公司已保留足够流动货币以满足营运资金需求和资本开支。

金融负债按剩余到期日分类

项 目	期末数				
	账面价值	未折现合同金额	1 年以内	1-3 年	3 年以上
应付账款	116,148,563.70	116,148,563.70	116,148,563.70		
其他应付款	3,326,440.52	3,326,440.52	3,326,440.52		
小 计	119,475,004.22	119,475,004.22	119,475,004.22		

(续上表)

项 目	期初数				
	账面价值	未折现合同金额	1 年以内	1-3 年	3 年以上
应付账款	54,158,149.58	54,158,149.58	54,158,149.58		
其他应付款	896,717.68	896,717.68	896,717.68		
小 计	55,054,867.26	55,054,867.26	55,054,867.26		

(三) 市场风险

市场风险，是指金融工具的公允价值或未来现金流量因市场价格变动而发生波动的风险。市场风险主要包括利率风险和外汇风险。

1. 利率风险

利率风险，是指金融工具的公允价值或未来现金流量因市场利率变动而发生波动的风险。因公司暂无银行借款，不会面临市场利率变动带来的风险。

2. 外汇风险

外汇风险，是指金融工具的公允价值或未来现金流量因外汇汇率变动而发生波动的风险。本公司于中国内地经营，经营活动均以人民币计价，因此，公司不会面临外汇汇率变动产生的风险。

十一、 公允价值的披露

1、 以公允价值计量的资产和负债的期末公允价值

适用 不适用

2、 持续和非持续第一层次公允价值计量项目市价的确定依据

适用 不适用

3、 持续和非持续第二层次公允价值计量项目，采用的估值技术和重要参数的定性及定量信息

适用 不适用

4、 持续和非持续第三层次公允价值计量项目，采用的估值技术和重要参数的定性及定量信息

适用 不适用

5、 持续的第三层次公允价值计量项目，期初与期末账面价值间的调节信息及不可观察参数敏感性分析

适用 不适用

6、 持续的公允价值计量项目，本期内发生各层级之间转换的，转换的原因及确定转换时点的政策

适用 不适用

7、 本期内发生的估值技术变更及变更原因

适用 不适用

8、不以公允价值计量的金融资产和金融负债的公允价值情况

□适用 √不适用

9、其他

□适用 √不适用

十二、关联方及关联交易**1、本企业的母公司情况**

□适用 √不适用

2、本企业的子公司情况

本企业子公司的情况详见附注

□适用 √不适用

3、本企业合营和联营企业情况

本企业重要的合营或联营企业详见附注

□适用 √不适用

本期与本公司发生关联方交易，或前期与本公司发生关联方交易形成余额的其他合营或联营企业情况如下

□适用 √不适用

其他说明

□适用 √不适用

4、其他关联方情况

√适用 □不适用

其他关联方名称	其他关联方与本企业关系
上海沃今网络科技有限公司	前高管控股的公司

其他说明

无

5、关联交易情况**(1). 购销商品、提供和接受劳务的关联交易**

采购商品/接受劳务情况表

□适用 √不适用

出售商品/提供劳务情况表

□适用 √不适用

购销商品、提供和接受劳务的关联交易说明

□适用 √不适用

(2). 关联受托管理/承包及委托管理/出包情况

本公司受托管理/承包情况表：

□适用 √不适用

关联托管/承包情况说明

□适用 √不适用

本公司委托管理/出包情况表：

适用 不适用

关联管理/出包情况说明

适用 不适用

(3). 关联租赁情况

本公司作为出租方：

适用 不适用

本公司作为承租方：

适用 不适用

关联租赁情况说明

适用 不适用

(4). 关联担保情况

本公司作为担保方

适用 不适用

本公司作为被担保方

适用 不适用

关联担保情况说明

适用 不适用

(5). 关联方资金拆借

适用 不适用

(6). 关联方资产转让、债务重组情况

适用 不适用

(7). 关键管理人员报酬

适用 不适用

单位：元 币种：人民币

项目	本期发生额	上期发生额
关键管理人员报酬	8,328,457.26	7,291,254.74

(8). 其他关联交易

适用 不适用

6、 关联方应收应付款项

(1). 应收项目

适用 不适用

单位：元 币种：人民币

项目名称	关联方	期末余额		期初余额	
		账面余额	坏账准备	账面余额	坏账准备
预付款项	上海沃今网络科技有限公司			133,075.64	
小计				133,075.64	

(2). 应付项目

□适用 √不适用

7、关联方承诺

□适用 √不适用

8、其他

□适用 √不适用

十三、 股份支付

1、 股份支付总体情况

√适用 □不适用

单位：股 币种：人民币

公司本期授予的各项权益工具总额	2,599,900.00
公司本期行权的各项权益工具总额	
公司本期失效的各项权益工具总额	
公司期末发行在外的股票期权行权价格的范围和合同剩余期限	
公司期末发行在外的其他权益工具行权价格的范围和合同剩余期限	

其他说明

无

2、 以权益结算的股份支付情况

√适用 □不适用

单位：元 币种：人民币

授予日权益工具公允价值的确定方法	根据公司上市流通股票授予日的市场价格确定
可行权权益工具数量的确定依据	根据公司授予对象实际认购数量确定
本期估计与上期估计有重大差异的原因	
以权益结算的股份支付计入资本公积的累计金额	9,258,600.00
本期以权益结算的股份支付确认的费用总额	9,258,600.00

其他说明

无

3、 以现金结算的股份支付情况

□适用 √不适用

4、 股份支付的修改、终止情况

□适用 √不适用

5、 其他

□适用 √不适用

十四、 承诺及或有事项**1、 重要承诺事项**

√适用 □不适用

资产负债表日存在的对外重要承诺、性质、金额

已签订的正在或准备履行的租赁合同及财务影响

本公司根据已签订的不可撤销的经营租赁合同，未来最低应支付租金汇总如下

项 目	期末余额
1 年以内	6,367,165.33
1-2 年	5,762,318.22
2-3 年	5,375,937.60
3 年以上	8,063,906.40
合计	25,569,327.55

2、 或有事项**(1). 资产负债表日存在的重要或有事项**

√适用 □不适用

截至 2017 年 12 月 31 日，本公司不存在需要披露的重大或有事项。

(2). 公司没有需要披露的重要或有事项，也应予以说明：

□适用 √不适用

3、 其他

□适用 √不适用

十五、 资产负债表日后事项**1、 重要的非调整事项**

□适用 √不适用

2、 利润分配情况

□适用 √不适用

3、 销售退回

□适用 √不适用

4、 其他资产负债表日后事项说明

√适用 □不适用

公司于 2016 年 12 月 9 日经中国证券监督管理委员会核准，向社会首次公开发行人民币普通股 1,667 万股，并于 2017 年 1 月 13 日在上海证券交易所上市交易。公司股东华软创业投资无锡合伙企业（有限合伙）、上海锐合创业投资中心（有限合伙）、南京苏和创业投资中心（有限合伙）、

上海亘元创业投资有限公司和华软创业投资宜兴合伙企业（有限合伙）持有的 1,029 万股，锁定期为自公司上市之日起十二个月，锁定期已经届满，该部分限售股已于 2018 年 1 月 15 日起上市流通。

十六、 其他重要事项

1、 前期会计差错更正

(1). 追溯重述法

适用 不适用

(2). 未来适用法

适用 不适用

2、 债务重组

适用 不适用

3、 资产置换

(1). 非货币性资产交换

适用 不适用

(2). 其他资产置换

适用 不适用

4、 年金计划

适用 不适用

5、 终止经营

适用 不适用

6、 分部信息

(1). 报告分部的确定依据与会计政策：

适用 不适用

(2). 报告分部的财务信息

适用 不适用

(3). 公司无报告分部的，或者不能披露各报告分部的资产总额和负债总额的，应说明原因

适用 不适用

本公司各业务之间共用资产及人力资源，无法具体划分各业务类型对应资产负债，故无报告分部。本公司按产品分类的主营业务收入及主营业务成本明细如下：

项 目	主营业务收入	主营业务成本
软件收入-e.office	15,382,850.33	68,336.77

软件收入-e. cology	465,326,574.71	18,370,274.47
软件收入-e. weaver	350,083.85	186,792.46
技术服务	211,128,054.50	6,290,032.94
第三方产品	12,030,101.98	7,404,055.99
小 计	704,217,665.37	32,319,492.63

(4). 其他说明:

□适用 √不适用

7、 其他对投资者决策有影响的重要交易和事项

√适用 □不适用

1. 股权激励事项

公司于2017年8月24日召开了2017年第三次临时股东大会，审议通过了《关于限制性股票激励计划（草案）及摘要的议案》等相关议案。2017年8月28日，公司召开了第三届董事会第三次会议审议通过了《关于公司向激励对象授予限制性股票的议案》。此次激励计划授予对象以每股31.66元的价格实际认购限制性股票259.99万股，激励计划的有效期限自限制性股票授予登记完成之日起至激励对象获授的限制性股票全部解除限售或回购注销之日止，最长不超过60个月，该限制性股票分三批解除限售，第一个解除限售期自授予登记完成之日起24个月后的首个交易日起至授予登记完成之日起的36个月内的最后一个交易日当日止，第二个解除限售期自授予登记完成之日起36个月后的首个交易日起至授予登记完成之日起的48个月内的最后一个交易日当日止，第三个解除限售期自授予登记完成之日起48个月后的首个交易日起至授予登记完成之日起的60个月内的最后一个交易日当日止。2017年11月3日，本公司在中国证券登记结算有限公司上海分公司完成限制性股票股份登记。

2. 重大资产购买事项

公司于2017年12月28日召开了2017年第四次临时股东大会，会议表决通过了关于重大资产购买方案的议案，同意本公司及本公司之子公司上海点甲创业投资有限公司以184,025,524.80元现金对上海市数字证书认证中心有限公司进行增资的事项，增资后合计持有其27.25%的股份。截至2017年12月31日，公司已以现金支付增资款项85,000,000.00元。截至本报告日，上海市数字证书认证中心有限公司尚未完成工商变更手续。

8、 其他

□适用 √不适用

十七、 母公司财务报表主要项目注释

1、 应收账款

(1). 应收账款分类披露:

√适用 □不适用

单位: 元 币种: 人民币

种类	期末余额					期初余额				
	账面余额		坏账准备		账面价值	账面余额		坏账准备		账面价值
	金额	比例 (%)	金额	计提比例 (%)		金额	比例 (%)	金额	计提比例 (%)	
单项金额重大并单独计提坏账准备的应收账款										
按信用风险特征组合计提坏账准备的应收账款	53,840,870.64	100.00	8,011,042.46	14.88	45,829,828.18	33,511,260.31	100.00	4,440,784.33	13.25	29,070,475.98
单项金额不重大但单独计提坏账准备的应收账款										
合计	53,840,870.64	/	8,011,042.46	/	45,829,828.18	33,511,260.31	/	4,440,784.33	/	29,070,475.98

期末单项金额重大并单项计提坏账准备的应收账款:

□适用 √不适用

组合中, 按账龄分析法计提坏账准备的应收账款:

√适用 □不适用

单位: 元 币种: 人民币

账龄	期末余额		
	应收账款	坏账准备	计提比例 (%)
1 年以内	38,950,819.34	1,947,540.97	5
其中: 1 年以内分项			
1 年以内小计	38,950,819.34	1,947,540.97	5
1 至 2 年	6,583,922.30	658,392.23	10
2 至 3 年	3,560,024.67	712,004.93	20
3 年以上	4,693,104.33	4,693,104.33	100
3 至 4 年			
4 至 5 年			
5 年以上			
合计	53,787,870.64	8,011,042.46	

确定该组合依据的说明：

无

组合中，采用余额百分比法计提坏账准备的应收账款：

适用 不适用

组合中，采用其他方法计提坏账准备的应收账款：

适用 不适用

组合名称	期末数		
	账面余额	坏账准备	计提比例(%)
合并范围内关联往来组合	53,000.00		
小 计	53,000.00		

(2). 本期计提、收回或转回的坏账准备情况：

本期计提坏账准备金额 3,221,081.07

元；本期收回或转回坏账准备金额 349,177.06

元。

其中本期坏账准备收回或转回金额重要的：

适用 不适用

(3). 本期实际核销的应收账款情况

适用 不适用

其中重要的应收账款核销情况

适用 不适用

(4). 按欠款方归集的期末余额前五名的应收账款情况：

适用 不适用

单位名称	账面余额	占应收账款余额的比例(%)	坏账准备
新疆维吾尔自治区公安厅	1,120,000.00	2.08	112,000.00
三棵树涂料股份有限公司	656,000.00	1.22	656,000.00
江苏南通三建集团股份有限公司	560,000.00	1.04	28,000.00
上海久事(集团)有限公司	516,000.00	0.96	25,800.00
徐州市云龙区科学技	400,000.00	0.74	80,000.00

术局			
合计	3,252,000.00	6.04	901,800.00

(5). 因金融资产转移而终止确认的应收账款:

□适用 √不适用

(6). 转移应收账款且继续涉入形成的资产、负债金额:

□适用 √不适用

其他说明:

□适用 √不适用

2、其他应收款

(1). 其他应收款分类披露:

√适用 □不适用

单位:元 币种:人民币

类别	期末余额					期初余额				
	账面余额		坏账准备		账面价值	账面余额		坏账准备		账面价值
	金额	比例 (%)	金额	计提比例 (%)		金额	比例 (%)	金额	计提比例 (%)	
单项金额重大并单独计提坏账准备的其他应收款										
按信用风险特征组合计提坏账准备的其他应收款	13,213,563.74	100.00	1,126,901.21	8.53	12,086,662.53	12,224,850.35	100.00	1,344,663.07	11.00	10,880,187.28

单项金额不重大但单独计提坏账准备的其他应收款										
合计	13,213,563.74	/	1,126,901.21	/	12,086,662.53	12,224,850.35	/	1,344,663.07	/	10,880,187.28

期末单项金额重大并单项计提坏账准备的其他应收款：

适用 不适用

组合中，按账龄分析法计提坏账准备的其他应收款：

适用 不适用

单位：元 币种：人民币

账龄	期末余额		
	其他应收款	坏账准备	计提比例（%）
1 年以内	4,634,977.68	231,748.88	5
其中：1 年以内分项			
1 年以内小计	4,634,977.68	231,748.88	5
1 至 2 年	1,356,485.81	135,648.58	10
2 至 3 年	664,140.00	132,828.00	20
3 年以上	626,675.75	626,675.75	100
3 至 4 年			
4 至 5 年			
5 年以上			
合计	7,282,279.24	1,126,901.21	15.47

确定该组合依据的说明：

无

组合中，采用余额百分比法计提坏账准备的其他应收款：

适用 不适用

组合中，采用其他方法计提坏账准备的其他应收款：

适用 不适用

组合名称	期末数		
	账面余额	坏账准备	计提比例(%)

合并范围内关联往来组合	5,931,284.50		
合计	5,931,284.50		

(2). 本期计提、收回或转回的坏账准备情况:

本期计提坏账准备金额-217,761.86

元; 本期收回或转回坏账准备金额 0 元。

其中本期坏账准备转回或收回金额重要的:

适用 不适用

(3). 本期实际核销的其他应收款情况

适用 不适用

(4). 其他应收款按款项性质分类情况

适用 不适用

单位: 元 币种: 人民币

款项性质	期末账面余额	期初账面余额
备用金	238,244.85	793,069.01
单位往来	5,931,284.50	7,401,576.50
其他	71,655.64	113,361.69
押金保证金	6,972,378.75	3,916,843.15
合计	13,213,563.74	12,224,850.35

(5). 按欠款方归集的期末余额前五名的其他应收款情况:

适用 不适用

单位: 元 币种: 人民币

单位名称	款项的性质	期末余额	账龄	占其他应收款期末余额合计数的比例 (%)	坏账准备期末余额
上海田亩信息技术有限公司	单位往来	3,906,576.50	1 年以内	29.56	0
上海点甲创业投资有限公司	单位往来	2,020,000.00	1 年以内	15.29	0
上海鹏晨联合实业有限公司	押金保证金	1,275,348.00	1 年以内	9.65	63,767.40
呼伦贝尔市公共资源交易中心	押金保证金	190,000.00	1-2 年	1.44	19,000.00
西安交通大学	押金保证金	180,000.00	1 年以内	1.36	9,000.00
合计	/	7,571,924.50	/	57.30	91,767.40

(6). 涉及政府补助的应收款项

□适用 √不适用

(7). 因金融资产转移而终止确认的其他应收款:

□适用 √不适用

(8). 转移其他应收款且继续涉入形成的资产、负债金额:

□适用 √不适用

其他说明:

□适用 √不适用

3、长期股权投资

√适用 □不适用

单位: 元 币种: 人民币

项目	期末余额			期初余额		
	账面余额	减值准备	账面价值	账面余额	减值准备	账面价值
对子公司投资	60,000,000.00		60,000,000.00	60,000,000.00		60,000,000.00
对联营、合营企业投资						
合计	60,000,000.00		60,000,000.00	60,000,000.00		60,000,000.00

(1) 对子公司投资

√适用 □不适用

单位: 元 币种: 人民币

被投资单位	期初余额	本期增加	本期减少	期末余额	本期计提减值准备	减值准备期末余额
上海田亩信息技术有限公司	5,000,000.00			5,000,000.00		
上海点甲创业投资有限公司	50,000,000.00			50,000,000.00		
上海泛微软软件有限公司	5,000,000.00			5,000,000.00		
合计	60,000,000.00			60,000,000.00		

(2) 对联营、合营企业投资

□适用 √不适用

其他说明:

无

4、营业收入和营业成本:

√适用 □不适用

单位: 元 币种: 人民币

项目	本期发生额		上期发生额	
	收入	成本	收入	成本
主营业务	683,277,942.88	33,616,699.17	457,460,729.82	19,074,402.21
其他业务				

合计	683,277,942.88	33,616,699.17	457,460,729.82	19,074,402.21
----	----------------	---------------	----------------	---------------

其他说明：

无

5、 投资收益

适用 不适用

单位：元 币种：人民币

项目	本期发生额	上期发生额
成本法核算的长期股权投资收益		
权益法核算的长期股权投资收益		
处置长期股权投资产生的投资收益		
以公允价值计量且其变动计入当期损益的金融资产在持有期间的投资收益		
处置以公允价值计量且其变动计入当期损益的金融资产取得的投资收益		
持有至到期投资在持有期间的投资收益		
可供出售金融资产在持有期间的投资收益		
处置可供出售金融资产取得的投资收益		
丧失控制权后，剩余股权按公允价值重新计量产生的利得		
银行理财产品	18,692,385.72	7,666,270.36
合计	18,692,385.72	7,666,270.36

6、 其他

适用 不适用

十八、 补充资料

1、 当期非经常性损益明细表

适用 不适用

单位：元 币种：人民币

项目	金额	说明
非流动资产处置损益	-26,388.97	
越权审批或无正式批准文件的税收返还、减免		
计入当期损益的政府补助（与企业业务密切相关，按照国家统一标准定额或定量享受的政府补助除外）	3,177,124.00	
计入当期损益的对非金融企业收取的资金占用费		
企业取得子公司、联营企业及合营企业的投资成本小于取得投资时应享有被投资单位可辨认净资产公允价值产生的收益		
非货币性资产交换损益		
委托他人投资或管理资产的损益	21,679,126.74	
因不可抗力因素，如遭受自然灾害而计提的各项资产减值准备		

债务重组损益		
企业重组费用，如安置职工的支出、整合费用等		
交易价格显失公允的交易产生的超过公允价值部分的损益		
同一控制下企业合并产生的子公司期初至合并日的当期净损益		
与公司正常经营业务无关的或有事项产生的损益		
除同公司正常经营业务相关的有效套期保值业务外，持有交易性金融资产、交易性金融负债产生的公允价值变动损益，以及处置交易性金融资产、交易性金融负债和可供出售金融资产取得的投资收益		
单独进行减值测试的应收款项减值准备转回	349,177.06	
对外委托贷款取得的损益		
采用公允价值模式进行后续计量的投资性房地产公允价值变动产生的损益		
根据税收、会计等法律、法规的要求对当期损益进行一次性调整对当期损益的影响		
受托经营取得的托管费收入		
除上述各项之外的其他营业外收入和支出	155,799.63	
其他符合非经常性损益定义的损益项目		
所得税影响额	-3,428,677.46	
少数股东权益影响额	-952,129.54	
合计	20,954,031.46	

对公司根据《公开发行证券的公司信息披露解释性公告第 1 号——非经常性损益》定义界定的非经常性损益项目，以及把《公开发行证券的公司信息披露解释性公告第 1 号——非经常性损益》中列举的非经常性损益项目界定为经常性损益的项目，应说明原因。

适用 不适用

2、净资产收益率及每股收益

适用 不适用

报告期利润	加权平均净资产收益率（%）	每股收益	
		基本每股收益	稀释每股收益
归属于公司普通股股东的净利润	16.44	1.33	1.31
扣除非经常性损益后归属于公司普通股股东的净利润	12.48	1.01	1.00

3、境内外会计准则下会计数据差异

适用 不适用

(1). 同时按照国际会计准则与按中国会计准则披露的财务报告中净利润和净资产差异情况

适用 不适用

(2). 同时按照境外会计准则与按中国会计准则披露的财务报告中净利润和净资产差异情况

适用 不适用

(3). 境内外会计准则下会计数据差异说明，对已经境外审计机构审计的数据进行差异调节的，应注明该境外机构的名称。

适用 不适用

4、其他

适用 不适用

第十二节 备查文件目录

备查文件目录	载有法定代表人、主管会计工作负责人、会计主管人员签名并盖章的财务会计报告
备查文件目录	载有天健会计师事务所（特殊普通合伙盖章）、注册会计师签名并盖章的审计报告原件
备查文件目录	报告期内在中国证监会指定媒体上公开披露过的公司所有文件正本及公告的原稿

董事长：韦利东

董事会批准报送日期：2018 年 3 月 23 日

修订信息

适用 不适用