

厦门合兴包装印刷股份有限公司

Xiamen Hexing Packaging Printing Co.,Ltd

厦门市湖里区五缘湾同安商务大厦 2 号楼 19 楼



2017 年年度报告

证券代码：002228

证券简称：合兴包装

二〇一八年三月

第一节 重要提示、目录和释义

公司董事会、监事会及董事、监事、高级管理人员保证年度报告内容的真实、准确、完整，不存在虚假记载、误导性陈述或重大遗漏，并承担个别和连带的法律责任。

公司负责人许晓光、主管会计工作负责人蔡丽容及会计机构负责人(会计主管人员)蔡丽容声明：保证年度报告中财务报告的真实、准确、完整。

所有董事均已出席了审议本报告的董事会会议。

本年度报告涉及未来计划等前瞻性陈述，不构成公司对投资者的实质承诺，投资者及相关人士均应当保持足够的风险认识，并且应当理解计划、预测与承诺之间的差异。

公司存在原材料价格上涨风险、市场竞争风险等风险。敬请广大投资者注意投资风险。详细内容见本报告“第四节【九.（三）可能面临的风险】”。

公司经本次董事会审议通过的利润分配预案为：以 2017 年 12 月 31 日公司总股本 1,169,516,948 股为基数，向全体股东每 10 股派发现金红利 0.50 元（含税），送红股 0 股（含税），不以公积金转增股本。

目录

第一节 重要提示、目录和释义	2
第二节 公司简介和主要财务指标	6
第三节 公司业务概要	10
第四节 经营情况讨论与分析	15
第五节 重要事项.....	45
第六节 股份变动及股东情况	67
第七节 优先股相关情况	76
第八节 董事、监事、高级管理人员和员工情况	77
第九节 公司治理.....	89
第十节 公司债券相关情况	96
第十一节 财务报告.....	97
第十二节 备查文件目录	220

释义

释义项	指	释义内容
合兴包装、公司、本公司	指	厦门合兴包装印刷股份有限公司
新疆兴汇聚、控股股东	指	新疆兴汇聚股权投资管理有限合伙企业
石河子兴汇信	指	石河子兴汇信股权投资管理有限公司,为新疆兴汇聚股权投资管理有限合伙企业的普通合伙人
宏立投资	指	宏立投资有限公司,公司股东之一,于香港注册
IPS	指	Intelligent Packaging Service,即智能包装集成服务,是通过智能包装设备完成客户在产品包装环节的自动化包装;通过智能包装技术打通客户产品从生产制造、包装、仓储、物流、用户之间的连结;通过包装集成服务实现客户在所有包材的设计、生产、采购、运输、管理、质量等方面的一体化服务
PSCP	指	Packaging Supply Chain Platform,即包装产业供应链云平台,立足于包装行业的 B2B 服务,以互联网为技术基础,以供应链管理为纽带,为包装企业和客户提供订单管理、物流管理、风险控制、资金管理的资源整合及共享平台
VMI	指	Vendor Managed Inventory,是一种以用户和供应商双方都获得最低成本为目的,在一个共同的协议下由供应商管理库存,并不断监督协议执行情况和修正协议内容,使库存管理得到持续地改进的合作性策略
CPS	指	Comprehensive Packaging Solutions,即整体包装解决方案
ISTA	指	国际安全运输协会
CPLP	指	Certified Packaging Laboratory Professional,即包装实验室专业人员认证
预印	指	先将面纸卷对卷印刷,然后将印好的卷筒面纸送到瓦楞纸机的面纸工位,生产瓦楞纸板,然后经过后道工序加工成纸箱。预印的纸箱套印精度高,印刷墨色饱满,色彩鲜艳牢固,印刷和上光一次完成,是目前国内外获得高品质纸箱的最好生产工艺
《公司法》	指	《中华人民共和国公司法》
《证券法》	指	《中华人民共和国证券法》
《公司章程》	指	《厦门合兴包装印刷股份有限公司章程》

中国证监会	指	中国证券监督管理委员会
深交所	指	深圳证券交易所
登记机构、登记公司	指	中国证券登记结算有限责任公司深圳分公司
股东大会	指	厦门合兴包装印刷股份有限公司股东大会
董事会	指	厦门合兴包装印刷股份有限公司董事会
监事会	指	厦门合兴包装印刷股份有限公司监事会
三会	指	厦门合兴包装印刷股份有限公司股东大会、厦门合兴包装印刷股份有限公司董事会、厦门合兴包装印刷股份有限公司监事会
报告期	指	2017 年 1 月 1 日至 2017 年 12 月 31 日
元、万元	指	人民币元、人民币万元

第二节 公司简介和主要财务指标

一、公司信息

股票简称	合兴包装	股票代码	002228
股票上市证券交易所	深圳证券交易所		
公司的中文名称	厦门合兴包装印刷股份有限公司		
公司的中文简称	合兴包装		
公司的外文名称（如有）	Xiamen Hexing Packaging Printing Co., Ltd		
公司的外文名称缩写（如有）	HXPP		
公司的法定代表人	许晓光		
注册地址	厦门市同安区同集北路 556 号		
注册地址的邮政编码	361100		
办公地址	厦门市湖里区五缘湾同安商务大厦 2 号楼 19 楼		
办公地址的邮政编码	361006		
公司网址	http://www.hxpp.com.cn		
电子信箱	zqb@hxpp.com.cn		

二、联系人和联系方式

	董事会秘书	证券事务代表
姓名	康春华	王萍萍
联系地址	厦门市湖里区五缘湾同安商务大厦 2 号楼 19 楼	厦门市湖里区五缘湾同安商务大厦 2 号楼 19 楼
电话	0592-7896162	0592-7896162
传真	0592-7896162	0592-7896162
电子信箱	zqb@hxpp.com.cn	zqb@hxpp.com.cn

三、信息披露及备置地点

公司选定的信息披露媒体的名称	《证券时报》、《证券日报》、《中国证券报》、《上海证券报》
登载年度报告的中国证监会指定网站的网址	www.cninfo.com.cn
公司年度报告备置地点	公司董秘办

四、注册变更情况

组织机构代码	91350200612016388E
公司上市以来主营业务的变化情况（如有）	无变更
历次控股股东的变更情况（如有）	无变更

五、其他有关资料

公司聘请的会计师事务所

会计师事务所名称	立信会计师事务所(特殊普通合伙)
会计师事务所办公地址	北京市海淀区西四环中路 16 号院 7 号楼 3 层
签字会计师姓名	于长江、田玉川

公司聘请的报告期内履行持续督导职责的保荐机构

适用 不适用

保荐机构名称	保荐机构办公地址	保荐代表人姓名	持续督导期间
国金证券股份有限公司	厦门市仙岳路 663 号	吴亚宏、郑文义	2016 年 5 月 20 日至 2018 年 12 月 31 日

公司聘请的报告期内履行持续督导职责的财务顾问

适用 不适用

六、主要会计数据和财务指标

公司是否需追溯调整或重述以前年度会计数据

是 否

	2017 年	2016 年	本年比上年增减	2015 年
营业收入（元）	6,323,377,418.05	3,542,373,078.49	78.51%	2,852,474,015.33
归属于上市公司股东的净利润（元）	153,903,651.37	102,936,469.48	49.51%	114,738,657.09
归属于上市公司股东的扣除非经常性损益的净利润（元）	141,100,204.36	84,707,078.13	66.57%	109,939,714.87
经营活动产生的现金流量净额（元）	-275,043,087.58	391,252,898.04	-170.30%	160,305,341.76
基本每股收益（元/股）	0.15	0.10	50.00%	0.11
稀释每股收益（元/股）	0.15	0.10	50.00%	0.11
加权平均净资产收益率	8.93%	6.44%	2.49%	8.28%
	2017 年末	2016 年末	本年末比上年末增减	2015 年末

总资产（元）	4,764,671,243.73	3,706,508,267.04	28.55%	2,983,192,637.64
归属于上市公司股东的净资产（元）	2,269,161,488.34	1,631,618,785.94	39.07%	1,568,130,426.04

七、境内外会计准则下会计数据差异

1、同时按照国际会计准则与按照中国会计准则披露的财务报告中净利润和净资产差异情况

适用 不适用

公司报告期不存在按照国际会计准则与按照中国会计准则披露的财务报告中净利润和净资产差异情况。

2、同时按照境外会计准则与按照中国会计准则披露的财务报告中净利润和净资产差异情况

适用 不适用

公司报告期不存在按照境外会计准则与按照中国会计准则披露的财务报告中净利润和净资产差异情况。

八、分季度主要财务指标

单位：元

	第一季度	第二季度	第三季度	第四季度
营业收入	1,148,308,663.25	1,394,971,921.60	1,736,296,345.51	2,043,800,487.69
归属于上市公司股东的净利润	30,633,514.61	40,438,139.41	32,000,029.81	50,831,967.54
归属于上市公司股东的扣除非经常性损益的净利润	30,374,423.98	40,387,144.89	30,022,777.61	40,315,857.88
经营活动产生的现金流量净额	-218,776,896.72	-143,922,048.67	-91,151,791.28	178,807,649.09

上述财务指标或其加总数是否与公司已披露季度报告、半年度报告相关财务指标存在重大差异

是 否

九、非经常性损益项目及金额

适用 不适用

单位：元

项目	2017 年金额	2016 年金额	2015 年金额	说明
非流动资产处置损益（包括已计提资产减值准备的冲销部分）	-3,018,651.20	7,581,756.54	1,507,672.71	
计入当期损益的政府补助（与企业业务密切相关，按照国家统一标准定额或定量享受的政府补助除外）	13,336,191.92	30,399,975.50	5,904,496.22	

除上述各项之外的其他营业外收入和支出	3,394,421.15	-7,561,261.98	-1,094,488.47	
其他符合非经常性损益定义的损益项目	3,341,161.25			为本期处置郑州合坤包装有限公司和注销龙海合信包装有限公司形成的投资收益
减：所得税影响额	2,622,882.37	7,589,286.28	1,555,860.98	
少数股东权益影响额（税后）	1,626,793.74	4,601,792.43	-37,122.74	
合计	12,803,447.01	18,229,391.35	4,798,942.22	--

对公司根据《公开发行证券的公司信息披露解释性公告第 1 号——非经常性损益》定义界定的非经常性损益项目，以及把《公开发行证券的公司信息披露解释性公告第 1 号——非经常性损益》中列举的非经常性损益项目界定为经常性损益的项目，应说明原因

适用 不适用

公司报告期不存在将根据《公开发行证券的公司信息披露解释性公告第 1 号——非经常性损益》定义、列举的非经常性损益项目界定为经常性损益的项目的情形。

第三节 公司业务概要

一、报告期内公司从事的主要业务

公司是否需要遵守特殊行业的披露要求

否

（一）公司主要业务、产品及用途

公司主要从事中高档瓦楞纸箱、纸板及缓冲包装材料的研发与设计、生产、销售及服务。公司的瓦楞纸箱以其优越的使用性能和良好的加工性能，逐渐取代了传统的木箱等运输包装容器，成为现代包装运输的主要载体。公司的产品依靠卓越的质量水平及先进的工业设计理念，不仅实现保护商品、便于仓储、装卸运输的功能，还起到美化商品、宣传商品的作用，同时能够减少损耗及包装空间，属于绿色环保产品。

（二）公司的主要经营模式

1、采购模式

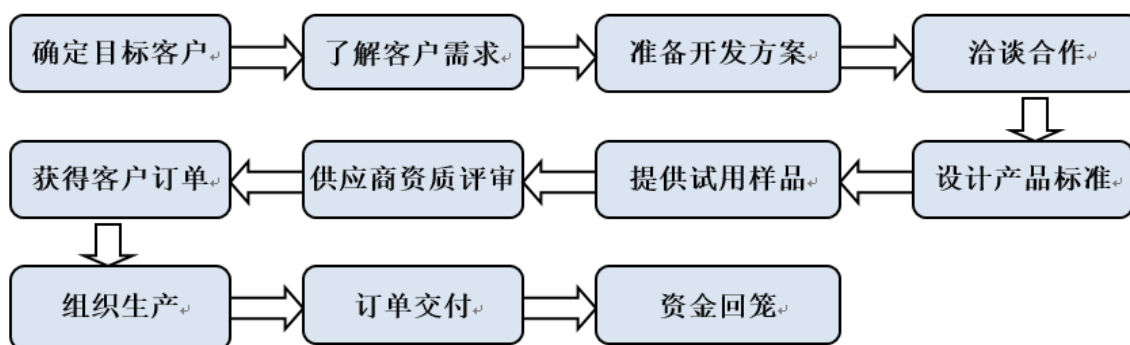
公司采取“统分结合”的采购模式，在母公司设立采购中心，负责大宗原料和设备采购的定价和管理。对于供应商的选择，采购中心根据公司的产品原材料需求及供应商发出的供货意向对备选供应商进行综合评价、材料测试，确定几家核心供应商，一是为了保证货源充足，质量稳定；二是降低采购成本。对于金额较大（或需求较多）的大宗原料和设备，主要由采购中心负责采购的集中谈判、定价和管理。同时，公司在业内率先与主要供应商均签署了“供应保障”条款，确保供应商按时交货，提升了公司营运资金使用效率。

2、生产模式

公司采用“标准化工厂”的生产模式，已建立一整套标准化的生产流程，包括厂房、生产线、机器设备、仓库的设计和布局以及员工的生产技能培训设计方案，使公司可以在最短的时间内实现布点、建设、投产和生产。“标准化工厂”除有利于快速复制外，也有利于人员培训、有利于总部对工厂管理指导。通过标准化管理，各项生产和管理指标在横向及纵向上进行对比，不断提升标准化水平。

3、销售模式

公司销售采取“产品直销、以销定产”的销售模式，同时根据“合格供应商”评审制度，制订了专业、规范的客户开发流程，具体流程如下：



公司以“交货及时、品质保障”为基本准则，持续研究客户的包装需求，提供有附加值的包装物流设计服务，通过VMI模式和CPS模式的综合运用，使得公司与客户结为相互依赖的伙伴关系。

同时在母公司设立供应链管理中心，负责统一公司的销售制度、营销策略、人员考核、市场开拓，以加强公司对“集团化、大客户”的服务。

4、供应链运营模式

公司通过供应链运营整合各地客户资源，利用“合兴”品牌影响力获取订单，并与部分优质的合作伙伴共同设立合资公司；各地包材供应伙伴企业在供应链平台发布产能信息，在公司未开设工厂的业务区域或需求旺季产能不足时，将订单分包给其他包材供应商，实现整合各地产能；利用原纸集中采购价格低、信用期长的优势，通过供应链平台获取中小型包材供应商的原纸需求订单，进一步增强自身采购优势，一方面获取贸易差价，另一方面降低自身采购成本。

（三）行业发展阶段

详见本报告第四节经营情况讨论与分析第九项公司未来发展的展望之“（一）行业发展情况和发展趋势”。

二、主要资产重大变化情况

1、主要资产重大变化情况

主要资产	重大变化说明
股权资产	无重大变化。
固定资产	无重大变化。
无形资产	无重大变化。
在建工程	无重大变化。
应收票据	应收票据 2017 年末余额为 3,202.31 万元，较期初减少 42.15%，减少的

	主要原因为票据已背书。
应收账款	应收账款 2017 年末余额为 168,059.37 万元，较期初增加 77.93%，增加的主要原因为销售额增加。
预付款项	预付款项 2017 年末余额为 7,470.29 万元，较期初增加 161.62%，增加的主要原因报告期内预付款项尚未达到结算条件。
存货	存货 2017 年末余额为 94,873.98 万元，较期初增加 31.22%，增加的主要原因为销售额增加，备货相应增加。
其他流动资产	其他流动资产 2017 年末余额为 2,049.35 万元，较期初增加 60.49%，增加的主要原因为留抵税额增加。
长期待摊费用	长期待摊费用 2017 年末余额为 855.04 万元，较期初增加 156.28%，增加的主要原因为房屋装修及其他增加。
其他非流动资产	其他非流动资产 2017 年末余额为 2,036.59 万元，较期初增加 63.22%，增加的主要原因为非流动资产预付款项尚未达到结算条件。

2、主要境外资产情况

适用 不适用

三、核心竞争力分析

公司是否需要遵守特殊行业的披露要求

否

1、管理优势

①标准化工厂的建设管理优势

公司经过多年的标准化生产经营，结合自身的情况形成一套标准化的建厂及生产流程，对于瓦楞纸箱生产中厂房、生产线、机器设备、仓库的设计和布局，工人的安排及生产都进行量化和标准化，形成较强的可复制性的标准化工厂建设流程，从而减少新建工厂和安装生产线的的时间，使得公司运营成本降至最低。当公司挖掘到新的市场热点区域时并作出建厂决策后，可以利用成熟的业务流程在短时间内作出具体、完整的操作方案，以低成本和高质量地完成投产、生产、销售整个过程，使得公司更快的切入到新的市场区域中，迅速占领市场。

②集团化、精细化管理优势

随着公司规模不断扩大，公司已形成集团化、精细化管理模式。公司借助现代化的网络系统，根据实际情况和运营特征，公司自行开发设计了符合企业经营管理的系统集成，将原料采购、生产组织、销售开发、客户关系、人事行政、财务统筹以及物流配送按照模块化的原则集中在统一的ERP系统平台。同时，公司建立了KPI指标管理体系，对各子公司的财务数据、生产统计数据（产品合格率、原纸消耗、主要生

产辅料淀粉/油墨消耗、燃料蒸汽消耗、水电消耗)等相关关键数据进行收集、整理、对比、分析,比照同行业的水平,将生产过程中影响成本的数据进行量化,能随时监控各项运行指标的变动情况,出现异常情况能迅速处理。通过集团化、精细化的管理模式,公司实现了子公司经营的“高效”和规模化发展的“集约”有机结合。

2、品牌优势

公司10多年来专注于瓦楞纸包装行业发展,已经建立起满足客户对于质量、环保、安全的包装需求,“合兴”的品牌效应在公司与其他企业的竞争过程中已成为重要的优势之一。特别在“集团化、大客户”的蓝海战略下,公司已积累了海尔、美的、格力、海信、宝洁、蓝月亮、立白、HP、富士康、戴尔、冠捷、联想、小米、飞利浦、伊利、蒙牛、雀巢银鹭、康师傅、达利、旺旺、百威英博、青啤、华润、京东商城、当当网、唯品会、顺丰等知名企业客户,随着上述客户规模的扩张,公司凭借可复制的业务模式及整体解决方案的服务模式,能够快速配合客户的发展布局进行业务扩张,与客户协同发展。

3、技术、创新优势

①技术优势

在多年的经营中,公司一直重视研发的投入,在瓦楞包装方面具有较强的技术和研发实力。目前,公司研发创新中心建立了包装技术创新中心和柔印技术创新中心。其中,包装技术创新中心的包装安全检测实验室通过了ISTA(国际安全运输协会)实验室认证。国际安全运输协会是包装行业最权威的认证机构,通过该实验室认证出具的报告具有国际通用性。同时公司是8项瓦楞行业的国家标准修订的主要起草单位,也突出了公司在技术研发上的优势。

②创新优势

公司的创新优势主要是业务模式不断创新。虽然公司最终产品是以瓦楞纸箱等形式提供,但是凭借多年积累的行业经验,几年前公司就实现了从产品导向到服务导向的业务升级。无论是公司刚开始提出的CPS模式,还是近年提出的IPS模式,都是将包装服务的理念贯穿到经营的每一环节,以包装服务作为切入点了解客户的需求痛点,进行生产工艺改进,持续为客户解决包装难题。业务模式的不断创新不仅使得公司能保持自己独特的竞争优势,得到客户认同并实现公司的经济效益,同时能为客户提供更高的价值,提高了客户的满意度,加强了客户的忠诚度和依赖度。

4、人才优势

公司专注于纸箱包装行业20多年,从原有的四家工厂,发展到现在在全国拥有近30家生产基地,在公司经营规模从小到大的发展过程中,公司各级人员不断吸取和积累经验,逐步形成了有自身特色的经营理念、管理体系,并积累了一批专业技术和管理人才,为后续公司未来发展提供了坚实的基础。

5、规模优势

公司在纸箱包装行业已经有多年的发展历史，依靠内生性增长和外延式扩张相结合的方式，公司生产规模迅速发展壮大，目前已拥有近30个生产基地，生产规模位居国内行业前列。

公司规模上的优势大大提高了公司抵御风险的能力：首先，规模优势提高了公司在原纸等材料采购中的议价能力，有利于控制和降低生产成本；其次，规模优势使公司研发、采购、生产、销售以及服务等各个环节协同效应高，在快速满足客户需求上具有明显优势；第三，规模优势使得公司能够对大客户新投产的地区进行快速服务，与集团化大客户共生形成网络效应，构建经营壁垒，增强了公司各子公司区域化的竞争力。

第四节 经营情况讨论与分析

一、概述

2016年，公司制定了打造“百亿制造、千亿服务的包装产业资源整合及共享平台”的5年战略目标，2017年是公司战略规划实施的第二年，在董事会的领导下及在战略规划的指引下，公司顺利完成第三次定向增发，成功募集5.53亿元，为公司战略规划夯实了物质基础，开启了新征程。2017年，公司通过集中采购、精细化管理等方式抵御成本压力，业绩保持高速增长。2017年实现营业收入6,323,377,418.05元，比去年同期增长78.51%；利润总额257,804,660.98元，比去年同期增长64.14%；归属于母公司所有者的净利润153,903,651.37元，比去年同期增长49.51%。

回顾一年的工作，总结如下几点：

(一) 坚定贯彻战略规划，凸显包装服务价值

2017年，公司坚定贯彻“百亿制造、千亿服务”的战略规划，着手实施智能包装集成服务（IPS）、包装产业供应链云平台（PSCP）业务模块的建设，实现IPS和PSCP互相协作，包装制造为包装服务提供基础支持，包装服务深化包装制造的新机制。截至2017年末，公司与多家厂商洽谈IPS合作事宜，积极促成IPS项目落地。“联合包装网”网络运营模块1.0版于2017年5月1日正式上线，公司增加供应链运营业务。截至2017年末，供应链运营业务所拥有合作客户已达七百多家，实现交易额11.36亿。

(二) 成功完成定向发行，提升公司综合实力

公司于2017年6月获得证监会关于公司定向增发的核准批文，并于2017年11月完成本次非公开发行，发行数量为126,544,618股，共募集资金535,863,436.04元，募集资金全部用于对全资子公司厦门合兴智能集成服务有限公司增资以实施“智能包装集成服务建设项目”。

非公开发行顺利完成后，从资本结构上看，公司总资产、净资产将相应增加，公司的负债率和财务风险将进一步降低，资本实力得到增强，公司融资能力得到提升；从业务发展上看，公司包装印刷业务的服务能力进一步增强，业务模式得到优化和升级，公司市场份额得到巩固和提升；从盈利能力上看，随着募集资金投资项目的逐步实施，预期目标逐步实现，公司的营业收入、利润总额等盈利指标将稳步增长，盈利能力进一步提升，为公司未来发展打下良好基础。

(三) 探索多元融资渠道，优化公司资本结构

在全力推进权益融资的同时，公司积极探索尝试其他融资渠道。2017年7月公司向中国银行间市场交易商协会申请注册发行总额不超过人民币15亿元的超短期融资券。10月，公司第一期超短期融资券2亿元

人民币成功发行。超短期融资券的注册发行有利于支持公司业务发展，进一步拓宽公司融资渠道，优化融资结构，降低融资成本，增强公司资金管理的灵活性。

(四) 筹划新一轮再融资，推进并购基金整合

公司于2016年参与设立产业并购基金厦门架桥合兴股权投资合伙企业（有限合伙），收购国际纸业在中国和东南亚的瓦楞包装箱业务（以下简称“收购项目”）。2017年，收购项目通过加强精细化管理，加大对员工的考核和激励等一系列措施，已实现规范运作，并产生良好的经济效应，目前收购时机已基本成熟，公司正在筹划将其纳入上市公司体系中。

(五) 重视投资关系管理，积极回馈全体股东

公司重视投资者关系的管理，主动、及时、正确、准确的把公司的战略、经营信息传递给广大投资者，保持上市公司的透明性与公开性。2017年公司接待了中信证券、华泰证券、申银万国、国投瑞银、中银基金、广发证券、招商证券、光大保德信、南方基金以及诺安基金等多批机构的调研，就市场关注的公司战略发展、产业并购、经营管理等方面深入和市场进行了沟通，尤其是公司包装产业供应链云平台（PSCP）、智能包装集成服务（IPS）、产业并购基金、非公开发行事项等。公司高度重视股东回报，制定科学合理的分红方案，公司于2017年5月实施了2016年度利润分配，向全体股东每10股派发现金红利0.5元，占当年可分配利润的43.68%。

二、主营业务分析

1、概述

参见“经营情况讨论与分析”中的“一、概述”相关内容。

2、收入与成本

(1) 营业收入构成

单位：元

	2017 年		2016 年		同比增减
	金额	占营业收入比重	金额	占营业收入比重	
营业收入合计	6,323,377,418.05	100%	3,542,373,078.49	100%	78.51%
分行业					
包装制造行业	5,186,881,738.09	82.03%	3,313,846,187.78	93.55%	56.52%
供应链服务	1,136,495,679.96	17.97%	228,526,890.71	6.45%	397.31%
分产品					

纸箱	3,985,164,573.94	63.02%	2,559,494,823.24	72.26%	55.70%
纸板	1,656,027,027.97	26.19%	767,649,569.37	21.67%	115.73%
缓冲包材	185,268,226.80	2.93%	85,453,700.02	2.41%	116.81%
其他	496,917,589.34	7.86%	129,774,985.86	3.66%	282.91%
分地区					
华南地区	2,110,472,646.63	33.38%	1,199,320,650.54	33.86%	75.97%
华东地区	1,306,760,024.98	20.67%	658,320,622.77	18.58%	98.50%
华中地区	2,023,625,747.53	32.00%	1,143,527,527.04	32.28%	76.96%
西南地区	513,467,190.80	8.12%	340,476,345.81	9.61%	50.81%
华北地区	282,948,575.99	4.47%	188,476,739.73	5.32%	50.12%
东北地区	86,103,232.12	1.36%	12,251,192.60	0.35%	602.82%

(2) 占公司营业收入或营业利润 10%以上的行业、产品或地区情况

√ 适用 □ 不适用

公司是否需要遵守特殊行业的披露要求

否

单位：元

	营业收入	营业成本	毛利率	营业收入比上年同期增减	营业成本比上年同期增减	毛利率比上年同期增减
分行业						
包装制造行业	5,186,881,738.09	4,345,784,861.95	16.22%	56.52%	59.82%	-1.73%
供应链服务	1,136,495,679.96	1,104,660,624.80	2.80%	397.31%	398.25%	-0.18%
分产品						
纸箱	3,985,164,573.94	3,395,275,360.47	14.80%	55.70%	61.56%	-3.09%
纸板	1,656,027,027.97	1,515,947,571.82	8.46%	115.73%	116.14%	-0.17%
缓冲包材	185,268,226.80	168,534,223.28	9.03%	116.81%	117.34%	-0.23%
其他	496,917,589.34	370,688,331.18	25.40%	282.91%	513.29%	-28.03%
分地区						
华南地区	2,110,472,646.63	1,734,270,445.33	17.83%	75.97%	82.28%	-2.84%
华东地区	1,306,760,024.98	1,214,437,494.62	7.06%	98.50%	105.14%	-3.02%
华中地区	2,023,625,747.53	1,711,570,072.77	15.42%	76.96%	80.51%	-1.66%
西南地区	513,467,190.80	468,502,253.18	8.76%	50.81%	62.51%	-6.57%
华北地区	282,948,575.99	247,928,514.52	12.38%	50.12%	64.19%	-7.50%
东北地区	86,103,232.12	73,736,706.33	14.36%	602.82%	638.38%	-4.13%

公司主营业务数据统计口径在报告期发生调整的情况下，公司最近 1 年按报告期末口径调整后的主营业务数据

适用 不适用

(3) 公司实物销售收入是否大于劳务收入

是 否

行业分类	项目	单位	2017 年	2016 年	同比增减
包装制造行业	销售量	元	4,113,487,502.24	2,880,414,236.77	42.81%
	生产量	元	4,278,705,650.82	2,986,420,521.24	43.27%
	库存量	元	579,309,147.62	414,090,999.04	39.90%

相关数据同比发生变动 30% 以上的原因说明

适用 不适用

包装制造行业销售量同比增长42.81%，生产量同比增长43.27%，库存量同比增长39.90%，销售量增加，生产量和库存量相应增加，更好服务客户，满足销售需求。

(4) 公司已签订的重大销售合同截至本报告期的履行情况

适用 不适用

(5) 营业成本构成

产品分类

单位：元

产品分类	项目	2017 年		2016 年		同比增减
		金额	占营业成本比重	金额	占营业成本比重	
包装制造行业	主营业务成本	4,113,487,502.24	75.47%	2,880,414,236.77	97.94%	42.81%

说明

产品分类	项目	2017年		2016年		同比增减
		金额	占营业成本比重	金额	占营业成本比重	
纸箱	材料成本	2,562,608,062.86	47.02%	1,733,964,745.54	58.96%	47.79%
纸箱	人工成本	125,021,320.07	2.29%	120,692,987.44	4.10%	3.59%
纸箱	制造费用	247,334,115.88	4.54%	246,847,496.55	8.39%	0.20%
纸箱	小计	2,934,963,498.82	53.85%	2,101,505,229.52	71.46%	39.66%
纸板	材料成本	1,072,491,570.40	19.68%	647,997,274.80	22.03%	65.51%

纸板	人工成本	14,747,926.56	0.27%	12,619,833.13	0.43%	16.86%
纸板	制造费用	44,697,402.67	0.82%	40,747,667.82	1.39%	9.69%
纸板	小计	1,131,936,899.63	20.77%	701,364,775.75	23.85%	61.39%
缓冲包材	材料成本	33,636,741.85	0.62%	46,779,968.29	1.59%	-28.10%
缓冲包材	人工成本	5,351,126.39	0.10%	14,802,945.22	0.50%	-63.85%
缓冲包材	制造费用	7,599,235.55	0.14%	15,961,317.99	0.54%	-52.39%
缓冲包材	小计	46,587,103.79	0.85%	77,544,231.50	2.64%	-39.92%

(6) 报告期内合并范围是否发生变动

是 否

报告期内合并报表范围减少3家子公司，新设增加41家孙公司及1家分公司。

(7) 公司报告期内业务、产品或服务发生重大变化或调整有关情况

适用 不适用

(8) 主要销售客户和主要供应商情况

公司主要销售客户情况

前五名客户合计销售金额（元）	1,585,804,443.73
前五名客户合计销售金额占年度销售总额比例	25.09%
前五名客户销售额中关联方销售额占年度销售总额比例	0.00%

公司前 5 大客户资料

序号	客户名称	销售额（元）	占年度销售总额比例
1	第一名	437,754,958.92	6.92%
2	第二名	423,328,436.16	6.69%
3	第三名	297,161,582.84	4.70%
4	第四名	243,217,747.62	3.85%
5	第五名	184,341,718.19	2.92%
合计	--	1,585,804,443.73	25.09%

主要客户其他情况说明

适用 不适用

公司主要供应商情况

前五名供应商合计采购金额（元）	1,833,499,032.24
-----------------	------------------

前五名供应商合计采购金额占年度采购总额比例	27.07%
前五名供应商采购额中关联方采购额占年度采购总额比例	0.00%

公司前 5 名供应商资料

序号	供应商名称	采购额（元）	占年度采购总额比例
1	第一名	539,982,231.99	7.97%
2	第二名	396,696,630.80	5.86%
3	第三名	330,131,826.93	4.87%
4	第四名	285,517,955.94	4.22%
5	第五名	281,170,386.58	4.15%
合计	--	1,833,499,032.24	27.07%

主要供应商其他情况说明

适用 不适用

3、费用

单位：元

	2017 年	2016 年	同比增减	重大变动说明
销售费用	264,132,375.11	197,378,725.16	33.82%	业务增长，费用相应增加。
管理费用	256,295,588.20	190,351,778.64	34.64%	业务增长，费用相应增加。
财务费用	60,786,890.17	48,353,882.71	25.71%	

4、研发投入

适用 不适用

2017年度公司研发项目情况如下：

（1）数码印刷：

1.1 目的：

满足包装个性化需求日益凸显的市场需求，开始进行个性化印刷包装定制服务。

1.2 项目进展：

业务拓展进行中

1.3 目标：

占领包装数码印刷市场先机，获得个性化需求数码印刷市场需求信息，培养数码印刷人才，为进一步扩大数码印刷投资提供市场基础、技术储备和人才储备。

（2）瓦楞配材优化系统：

2.1 目的:

收集集团子公司日常检测原纸、纸板、纸箱等数据并建立动态数据库, 汇总分析后为量化瓦楞纸箱配材提供科学的量化计算依据。

2.2 项目进展:

一期开发完成, 数据库建立及优化系统试行中。

二期项目平台开发处于可行性分析阶段。

部分KA客户推广验证中, 个别客户已成功推行。

2.3 目标:

- 1) 建立原纸、纸板、纸箱物性动态数据库;
- 2) 建立瓦楞制品物性计算本公司生产公式, 提升量化计算精度;
- 3) 为原纸集中采购提供科学依据;
- 4) 量化计算瓦楞制品配材, 降低原纸占比, 提升利润空间。

(3) 业务对接项目:

3.1 目的:

建立大客户研发部门与本公司研发部门技术沟通渠道;

3.2 项目进展:

部分重点客户推行中, 阶段性可行性验证中。

3.3 目标:

建立大客户研发部门与本公司研发部门的常规技术沟通渠道, 第一时间了解客户群的包装技术开发需求, 并第一时间在技术上给予支持, 以期实现更早、更深的了解客户需求, 更好、更快的服务公司集团客户, 打造一种新的商务合作模式。

(4) CPS专家系统:

4.1 目的:

建立整体包装解决方案专家系统

4.2 项目进展:

一期开发完成, 系统试行中。

二期平台开发处于可行性分析阶段, 同时寻求国际开发伙伴中。

4.3 目标:

完成CPS系统平台建设, 为包装行业用户提供设计、技术、信息等高校、科学的包装交互平台。

(5) 集团检测中心:

5.1 目的:

为集团以及相关客户的包装件、包装材料提供标准化检测平台。

5.2 项目进展:

设备配置基本完成;

ISTA (国际安全运输协会) 认证完成;

CPLP (包装实验室专业人员) 人员认证完成;

集团标准化测试项目运作中。

5.3 目标:

建立集团标准化检测权威平台;

建立集团包材实测动态数据库;

建立集团乃至行业包装量化、优化设计平台;

(6) 瓦楞纸制品物性在线系统:

6.1 目的:

建立瓦楞纸制品物理性能在线检测系统

6.2 项目进展:

可行性分析中。

6.3 目标:

完成瓦楞纸制品物理性能在线监测系统, 实现瓦楞纸制品 (原纸、纸板、纸箱, 甚至产品) 物理性能的闭环监测, 智能管控。

(7) 色彩供应链项目

7.1 目的:

研究从产品设计、标准数码打样、印前制版、数字化配墨, 到标准化印刷整个色彩供应链流程之间的转换, 以及全流程数据化管理, 为品牌商提供增值服务。

7.2 项目进展:

已完成数码打样、远程打样、高清平顶数字制版、数字化配墨系统的硬件配置和标准化分色软件的配置, 可以为品牌商提供模拟印刷的真网点打样, 印刷工艺的标准化正在进行中。

7.3 目标:

为集团大客户 provide 色彩一体化解决方案, 维护市场品牌的一致性。

7.4 影响:

成为国内首家为品牌商提供色彩整体解决方案的瓦楞纸箱供应商, 通过技术增值服务, 能够有效提高

客户粘性。

(8) 高端彩箱胶印转预印工艺

8.1 目的：

采用预印覆膜新技术，结合高清平顶制版技术，实现高端彩色瓦楞纸箱从传统胶印工艺，转换成更加环保的预印工艺。

8.2 项目进展：

预印覆膜设备已研发成功，预印高端彩箱正在打样确认中。

8.3 目标：

实现高端礼品箱、电器出口彩箱的胶转柔。

8.4 影响：

高端彩箱占整个彩箱市场的30%左右，该项目有助于提高环保预印工艺在高端彩箱市场的占有率。

公司研发投入情况

	2017 年	2016 年	变动比例
研发人员数量（人）	215	205	4.88%
研发人员数量占比	3.99%	3.98%	0.01%
研发投入金额（元）	94,755,506.60	40,669,918.71	132.99%
研发投入占营业收入比例	1.50%	1.15%	0.35%
研发投入资本化的金额（元）	1,611,110.28	3,831,577.96	-57.95%
资本化研发投入占研发投入的比例	1.70%	9.42%	-7.72%

研发投入总额占营业收入的比重较上年发生显著变化的原因

适用 不适用

研发投入资本化率大幅变动的原因及其合理性说明

适用 不适用

5、现金流

单位：元

项目	2017 年	2016 年	同比增减
经营活动现金流入小计	4,408,747,320.96	2,927,975,827.34	50.57%
经营活动现金流出小计	4,683,790,408.54	2,536,722,929.30	84.64%
经营活动产生的现金流量	-275,043,087.58	391,252,898.04	-170.30%

净额			
投资活动现金流入小计	10,348,669.24	130,440,453.16	-92.07%
投资活动现金流出小计	136,899,931.08	310,294,805.06	-55.88%
投资活动产生的现金流量净额	-126,551,261.84	-179,854,351.90	29.64%
筹资活动现金流入小计	2,169,150,600.33	776,144,360.37	179.48%
筹资活动现金流出小计	1,716,271,955.96	969,600,061.16	77.01%
筹资活动产生的现金流量净额	452,878,644.37	-193,455,700.79	334.10%
现金及现金等价物净增加额	49,909,674.98	18,222,140.35	173.90%

相关数据同比发生重大变动的主要影响因素说明

√ 适用 □ 不适用

(1) 经营活动产生的现金流量净额同比减少170.30%，减少的主要原因是报告期内采购量、价增加及开具票据到期支付增加。

(2) 投资活动产生的现金流量净额同比增加29.64%，增加的主要原因是报告期内减少对外投资支出。

(3) 筹资活动产生的现金流量净额同比增加334.10%，增加的主要原因是报告期内公司非公开发行新股募集资金。

报告期内公司经营活动产生的现金净流量与本年度净利润存在重大差异的原因说明

√ 适用 □ 不适用

销售额大幅度增长，应收账款增加，客户结算存在信用账期，供应商结算账期较短。

三、非主营业务分析

√ 适用 □ 不适用

单位：元

	金额	占利润总额比例	形成原因说明	是否具有可持续性
投资收益	4,328,379.71	1.68%	权益法核算及处置长期股权的投资收益	否
资产减值	26,366,552.58	10.23%	计提应收款项减值准备以及商誉减值	否
营业外收入	10,857,020.34	4.21%	报废固定资产利得及其他收入	否
营业外支出	10,057,099.75	3.90%	报废固定资产损失及其他扣款	否

资产处置收益	457,052.93	0.18%	出售固定资产利得	否
其他收益	20,582,348.35	7.98%	政府补助	否

四、资产及负债状况分析

1、资产构成重大变动情况

单位：元

	2017 年末		2016 年末		比重增 减	重大变动说明
	金额	占总资产比 例	金额	占总资产 比例		
货币资金	499,532,382.72	10.48%	419,178,828.00	11.31%	-0.83%	无重大变动
应收账款	1,680,593,737.92	35.27%	944,511,594.82	25.48%	9.79%	销售额增加相应增加 应收账款
存货	948,739,825.68	19.91%	723,029,090.35	19.51%	0.40%	销售额增加相应增加 备货库存
长期股权投资	48,790,701.46	1.02%	50,901,533.42	1.37%	-0.35%	无重大变动
固定资产	877,383,379.59	18.41%	895,787,108.13	24.17%	-5.76%	无重大变动
在建工程	42,748,312.31	0.90%	33,655,978.47	0.91%	-0.01%	无重大变动
短期借款	734,700,000.00	15.42%	468,240,000.00	12.63%	2.79%	银行借款增加

2、以公允价值计量的资产和负债

适用 不适用

3、截至报告期末的资产权利受限情况

A、2016年8月29日，厦门合兴包装印刷股份有限公司与中国建设银行股份有限公司厦门同安支行签订了编号为“ZGDY2016224”的最高额抵押合同，抵押担保最高额本金为5695.89万元整，抵押物为厦地房证第00528009号房产、厦地房证第00528004号房产、厦地房证第00528003号房产、厦地房证第00528002号房产、厦地房证第00528007号房产、厦地房证第00528006号房产、厦地房证第00528008号房产、厦地房证第00528005号房产、厦地房证第00528010号房产、同安区同集北路556号第一至九幢宗地土地使用权。截止至2017年12月31日，该抵押项下借款余额为2500万元整。

B、2014年12月31日，福建长信纸业包装有限公司与中国建设银行股份有限公司厦门同安支行签订了“ZGDY2014581”、“ZGDY2014582”、“ZGDY2014583”、“ZGDY2014584”、“ZGDY2014585”五项最高额抵押合同，抵押担保本金最高限额合计为5185.29万元整，抵押物为泰国用（2011）第01014号土地使用权、

泰国用（2011）第01062号土地使用权、泰国用（2011）第01063号土地使用权、泰国用（2011）第01064号土地使用权、长泰县房权证开发区字第900193号房产、长泰县房权证开发区字第900194号房产、长泰县房权证开发区字第900192号房产。截止至2017年12月31日，该抵押项下借款余额为4990万元整。

C、2015年5月14日，湖北合兴包装印刷有限公司与中国农业银行股份有限公司厦门同安支行签订了编号为“83100620150000226”的最高额抵押合同，抵押金额为5170.58万元，抵押物为工业厂房，房产证号为汉川市房权证新河字第200700001/03/04号，建设用地使用权证号为川国用（2006）第201号，抵押期限为2015年5月15日至2018年5月14日；截止至2017年12月31日，该抵押项下借款余额为3496万元整。

D、2017年05月24日，厦门合兴包装印刷股份有限公司与中国银行股份有限公司厦门同安支行签订了编号为“FJ4005020170054”的授信额度协议，授信金额为15000万元整，授信额度使用期限为2017年05月24日至2018年05月23日，此授信协议由湖北合兴包装印刷有限公司提供担保和厦门合兴供应链管理有限公司提供抵押。2017年05月24日，湖北合兴包装印刷有限公司与中国银行股份有限公司厦门同安支行签订了编号为“FJ4005020170055”的最高额保证合同，担保最高金额为15000万元整，担保期限为2017年05月24日至2018年05月23日；2017年05月24日，厦门合兴供应链管理有限公司与中国银行股份有限公司厦门同安支行签订了编号为“FJ4005020170056”的最高额抵押合同，抵押金额为2214.54万元，抵押期限为2017年05月24日至2018年05月23日，抵押物为房产证“厦国土房证第01075098号”湖里区泗水道625号1901单元，建筑面积为1222.42平方米。截止至2017年12月31日，该授信额度协议下借款余额为12000万元整。

E、2016年12月01日，合肥合信包装有限公司与招商银行股份有限公司合肥分行签订了最高额抵押合同，抵押物为房地权证肥西字第2011901655-0、2011901560-0、2011901561-2号房屋和肥西国用（2014）第3546号土地，抵押价值为3000万元，期限为2016年12月01日至2019年12月01日，截止至2017年12月31日，该抵押项下借款余额为3000万元整。

F、2017年2月20日，绍兴市合兴包装印刷有限公司与中信银行股份有限公司绍兴上虞支行签订了编号为“2017信杭绍虞银最抵字第811088085089-1号”的最高额抵押合同，抵押物为：绍兴市上虞区房权证崧厦字第00447103-00447120号房屋和绍兴市上虞区国用（2015）第08976-08979号土地，抵押价值为13020.5538万元整，期限为2017年02月20日至2019年02月20日，截止至2017年12月31日，该抵押项下借款余额为0元。

五、投资状况分析

1、总体情况

适用 不适用

报告期投资额（元）	上年同期投资额（元）	变动幅度
162,337,400.00	250,400,000.00	-35.17%

2、报告期内获取的重大的股权投资情况

适用 不适用

单位：元

被投资公司名称	主要业务	投资方式	投资金额	持股比例	资金来源	合作方	投资期限	产品类型	截至资产负债表日的进展情况	预计收益	本期投资盈亏	是否涉诉	披露日期(如有)	披露索引(如有)
安徽省豪森合兴包装科技有限公司	包装材料设计及销售；供应链管理	其他	5,100,000.00	51.00%	自有资金	宁波仁合欣包装有限公司	长期	供应链管理	经营中		392,305.21	否	2017年04月15日	详见 2017 年 04 月 15 日巨潮资讯网 (http://www.cninfo.com.cn) 相关公告
厦门合嘉鑫供应链管理有限公司	包装材料设计及销售；供应链管理	新设	1,040,000.00	51.00%	自有资金	郑州嘉鑫包装印务有限公司	长期	供应链管理	经营中		336,385.13	否	2017年04月25日	详见 2017 年 04 月 25 日巨潮资讯网 (http://www.cninfo.com.cn) 相关公告
漯河合兴宏包装科技有限公司	包装材料设计及销售；供应链管理	新设	3,000,000.00	60.00%	自有资金	漯河明鑫纸业有限有限公司	长期	供应链管理	经营中		-61,351.49	否	2017年04月25日	详见 2017 年 04 月 25 日巨潮资讯网 (http://www.cninfo.com.cn) 相关公告
上海汇刻塑膜科技有限公司	包装材料设计及销售；供应链管理	新设	12,000,000.00	60.00%	自有资金	上海大汇塑业有限有限公司	长期	供应链管理	经营中		183,963.77	否	2017年04月25日	详见 2017 年 04 月 25 日巨潮资讯网 (http://www.cninfo.com.cn) 相关

													公告	
山东佳裕合信包装有限公司	包装材料设计及销售；供应链管理	新设	2,310,000.00	70.00%	自有资金	山东佳裕包装有限公司	长期	供应链管理	经营中		-3,810.51	否	2017年04月25日	详见 2017 年 04 月 25 日巨潮资讯网 (http://www.cninfo.com.cn) 相关公告
莱阳凯利合兴包装有限公司	包装材料设计及销售；供应链管理	新设	30,000.00	60.00%	自有资金	烟台凯利信远包装材料有限公司	长期	供应链管理	经营中		-9,247.75	否	2017年04月25日	详见 2017 年 04 月 25 日巨潮资讯网 (http://www.cninfo.com.cn) 相关公告
赣州市绿野合兴包装有限公司	包装材料设计及销售；供应链管理	新设	6,000,000.00	60.00%	自有资金	赣州市绿野包装有限公司	长期	供应链管理	经营中		170,318.20	否	2017年04月25日	详见 2017 年 04 月 25 日巨潮资讯网 (http://www.cninfo.com.cn) 相关公告
佛山市合利澳纸业有限公司	包装材料设计及销售；供应链管理	新设	3,799,500.00	51.00%	自有资金	佛山市金利奥纸业有限公司	长期	供应链管理	经营中		197,898.96	否	2017年08月30日	详见 2017 年 08 月 30 日巨潮资讯网 (http://www.cninfo.com.cn) 相关公告
厦门兴龙声实业有限公司	包装材料设计及销售；供应链管理	新设	5,100,000.00	51.00%	自有资金	厦门天佳包装工业有限公司	长期	供应链管理	经营中		33,382.59	否	2017年08月30日	详见 2017 年 08 月 30 日巨潮资讯网 (http://www.cninfo.com.cn) 相关公告

													nfo.com.cn)相关公告	
江苏博丽包装科技有限公司	包装材料设计及销售；供应链管理	新设	459,000.00	51.00%	自有资金	杨猛	长期	供应链管理	经营中		-4,236.12	否	2017年10月27日	详见2017年10月27日巨潮资讯网(http://www.cninfo.com.cn)相关公告
苏州高新区德宏包装有限公司	包装材料设计及销售；供应链管理	新设	5,100,000.00	51.00%	自有资金	陈月华	长期	供应链管理	经营中		162,349.51	否	2017年10月27日	详见2017年10月27日巨潮资讯网(http://www.cninfo.com.cn)相关公告
连云港市创兴和包装有限公司	包装材料设计及销售；供应链管理	新设	132,000.00	55.00%	自有资金	连云港市多诚贸易有限公司	长期	供应链管理	经营中		-13,126.26	否	2017年10月27日	详见2017年10月27日巨潮资讯网(http://www.cninfo.com.cn)相关公告
苏州市合昌纸业公司	包装材料设计及销售；供应链管理	新设	5,100,000.00	51.00%	自有资金	苏州市明森纸业有限公司	长期	供应链管理	经营中		34,392.27	否	2017年10月27日	详见2017年10月27日巨潮资讯网(http://www.cninfo.com.cn)相关公告
安徽鹏诚包装纸品有限公司	包装材料设计及销售；供应	新设	326,400.00	51.00%	自有资金	张恢宏	长期	供应链管理	经营中		128,171.57	否	2017年10月27日	详见2017年10月27日巨潮资讯网

	链管理												(http://www.cninfo.com.cn)相关公告
浙江可兴纸业有限公司	包装材料设计及销售；供应链管理	新设	2,550,000.00	51.00%	自有资金	林金素	长期	供应链管理	经营中		53,925.7	否	2017年10月27日 详见2017年10月27日巨潮资讯网 (http://www.cninfo.com.cn)相关公告
江西众合包装有限公司	包装材料设计及销售；供应链管理	新设	2,100,000.00	60.00%	自有资金	程民送	长期	供应链管理	经营中		8,833.98	否	详见2018年03月27日巨潮资讯网 (http://www.cninfo.com.cn)相关公告
福建合树兴包装用品有限公司	包装材料设计及销售；供应链管理	新设	13,533,000.00	33.15%	自有资金	苏永芳、谢清波、袁应昌、陈丽园	长期	供应链管理	经营中		263,836.52	否	2017年04月15日 详见2017年04月15日巨潮资讯网 (http://www.cninfo.com.cn)相关公告
厦门嘉逸泉供应链管理服务有限公司	包装材料设计及销售；供应链管理	新设	1,657,500.00	33.15%	自有资金	黄鹏、曾楚尧、陈丽园	长期	供应链管理	经营中		2,163.04	否	2017年08月30日 详见2017年08月30日巨潮资讯网 (http://www.cninfo.com.cn)相关公告
厦门合兴智能集成服务	集成电路设计；信	增资	90,000,000.00	100.00%	定向增发	无	长期	信息系统	经营中		0.00	否	2017年11月29日 详见2017年11月29日巨潮资

有限公司	息系统集成服务							集成服务						讯网 (http://www.cninfo.com.cn)相关公告
湖北汇聚再生资源有限公司	再生资源的回收、利用	新设	3,000,000.00	60%	自有资金	陈玉英、陈长春	长期	再生资源回收利用	经营中		100,093.78	否	2017年08月30日	详见 2017 年 08 月 30 日巨潮资讯网 (http://www.cninfo.com.cn)相关公告
合计	--	--	162,337,400.00	--	--	--	--	--	--	0.00	1,976,248.10	--	--	--

3、报告期内正在进行的重大的非股权投资情况

√ 适用 □ 不适用

单位：元

项目名称	投资方式	是否为固定资产投资	投资项目涉及行业	本报告期投入金额	截至报告期末累计实际投入金额	资金来源	项目进度	预计收益	截止报告期末累计实现的收益	未达到计划进度和预计收益的原因	披露日期(如有)	披露索引(如有)
武汉合信包装一体化项目	自建	是	纸箱包装印刷行业	70,000.00	47,575,900.00	自有资金	44.05%	0.00	-1,668,328.86	尚未投产	2011年02月17日	详见 2011 年 2 月 17 日的《证券时报》、《证券日报》、《上海证券报》、《中国证券报》和巨潮资讯网 (http://www.cninfo.com.cn)相关公告

合兴（重庆）包装印刷生产基地项目	自建	是	纸箱包装印刷行业	0.00	20,000,000.00	自有资金	0.00%	0.00	0.00	尚未投产	2011年04月26日	详见 2011 年 4 月 26 日的《证券时报》、《证券日报》、《上海证券报》、《中国证券报》和巨潮资讯网 (http://www.cninfo.com.cn) 相关公告
青岛合兴包装有限公司纸箱新建项目	自建	是	纸箱包装印刷行业	1,294,509.90	25,331,809.90	自有资金	16.89%	0.00	0.00	尚未投产	2013年08月15日	详见 2013 年 8 月 15 日的《证券时报》、《证券日报》、《上海证券报》、《中国证券报》和巨潮资讯网 (http://www.cninfo.com.cn) 相关公告
合兴营口预印包装新建项目	自建	是	纸箱包装印刷行业	90,169.32	9,362,069.32	自有资金	11.31%	0.00	0.00	尚未投产	2013年11月23日	详见 2013 年 11 月 23 日的《证券时报》、《证券日报》、《上海证券报》、《中国证券报》和巨潮资讯网 (http://www.cninfo.com.cn) 相关

												公告
合兴包装卫辉年产 4000 万 m ² 环保预印包装箱项目	自建	是	纸箱包装印刷行业	16,695,479.91	27,083,579.91	自有资金	35.77%	0.00	11,627,439.56	预计 2018 年二季度正式投产	2013 年 11 月 23 日	详见 2013 年 11 月 23 日的《证券时报》、《证券日报》、《上海证券报》、《中国证券报》和巨潮资讯网 (http://www.cninfo.com.cn) 相关公告
合计	--	--	--	18,150,159.13	129,353,359.13	--	--	0.00	9,959,110.70	--	--	--

4、以公允价值计量的金融资产

适用 不适用

5、募集资金使用情况

适用 不适用

(1) 募集资金总体使用情况

适用 不适用

单位：万元

募集年份	募集方式	募集资金总额	本期已使用募集资金总额	已累计使用募集资金总额	报告期内变更用途的募集资金总额	累计变更用途的募集资金总额	累计变更用途的募集资金总额比例	尚未使用募集资金总额	尚未使用募集资金用途及去向	闲置两年以上募集资金金额

2012 年	发行公司债券	30,000	0	30,000	0	0	0.00%	0	已使用完毕	0
2015 年	非公开发行股份	45,000	2,249.19	26,816.58	11,878.22	11,878.22	26.40%	1,475.96	尚未使用的募集资金余 14,759,622.31 元 分别存于募集资金 专户中。	
2017 年	非公开发行股份	55,300	28.64	28.64	0	0	0.00%	53,620.99	尚未使用的募集 资金 536,209,881.71 元，其中 485,000,000 元临 时补充流动资金， 余 51,209,881.71 元分别存于募集 资金专户中。	
合计	--	130,300	2,277.83	56,845.22	11,878.22	11,878.22	26.40%	55,096.95	--	0

募集资金总体使用情况说明

(1) 2012 年 12 月，公司向社会公开发行公司债券募集资金总额为 30,000 万元，用于补充公司流动资金及偿还银行借款 (2) 2015 年 4 月，公司非公开发行股票募集资金净额为 430,329,985.18 元，本报告期内投入募集资金总额 2,249.19 万元，截止 2017 年 12 月 31 日已累计投入募集资金总额 26,816.58 万元，节余募集资金永久用于补充公司流动资金 3,063.79 万元。截止 2017 年 12 月 31 日，募集资金账户余额为 1,475.96 万元，(其中：佛山合信 719.41 万元；滁州华艺 756.55 万元)；应付未付金额 1,475.16 万元(其中：佛山合信 718.79 万元滁州华艺 756.37 万元)。(3) 2017 年 11 月，公司非公开发行股票募集资金净额为 535,863,436.04 元。本报告期内投入募集资金总额 28.64 万元，截止 2017 年 12 月 31 日已累计投入募集资金总额 28.64 万元。

(2) 募集资金承诺项目情况

√ 适用 □ 不适用

单位：万元

承诺投资项目和超募资金投向	是否已变更项目(含部分变更)	募集资金承诺投资总额	调整后投资总额(1)	本报告期投入金额	截至期末累计投入金额(2)	截至期末投资进度(3)=(2)/(1)	项目达到预定可使用状态日期	本报告期实现的效益	是否达到预计效益	项目可行性是否发生重大变化
承诺投资项目										
滁州华艺柔印环保科技有限公司环保预印新建项目	否	16,400	16,400	1,806.98	13,374.51	81.55%	2016年01月	1,494.76	注1	否
佛山合信包装有限公司纸箱新建项目	否	16,800	16,800	442.21	13,442.07	80.01%	2015年07月	1,982.45	注2	否
武汉华艺柔印环保科技有限公司包装一体化预印项目	是	11,800	0	0	0	0.00%	不适用	不适用	注3	是
智能包装集成服务建设项目	否	58,803	58,803	28.64	28.64	0.05%	注4	不适用	不适用	否
包装产业供应链平台建设项目	否	30,347	30,347	0	0	0.00%	不适用	不适用	不适用	否
承诺投资项目小计	--	134,150	122,350	2,277.83	26,845.22	--	--	3,477.21	--	--
超募资金投向										
不适用										
合计	--	134,150	122,350	2,277.83	26,845.22	--	--	3,477.21	--	--
未达到计划进度或预计收益的情况和原因(分具体项目)	注1: 2017年度预计营业收入金额为21,333.33万元,实际完成营业收入金额为35,974.72万元;2017年度预计净利润金额为1,376.22万元,实际完成净利润金额为1,494.76万元。 注2: 2017年度预计营业收入金额为27,692.31万元,实际完成营业收入金额为33,718.38万元;2017年度预计净利润金额为1,980.85万元,实际完成净利润金额为1,982.45万元。									
项目可行性发生重大变化的情况说明	注3: 经公司第四届董事会第二次会议及2015年年度股东大会审议通过,自2015年以来,我国宏观经济增速进一步放缓,实体经济整体不景气,国内总需求增速降低,且短期内难以看到明显的复苏趋势。鉴于上述原因,为防范市场风险,提高资金的利用效率,									

	有效保护投资者的利益，公司决定适当控制单一区域的生产线密度，终止“武汉华艺柔印环保科技有限公司包装一体化预印项目”的实施，终止后剩余的募集资金变更为永久补充公司的流动资金，以提高资金的使用效率。
超募资金的金额、用途及使用进展情况	不适用
募集资金投资项目实施地点变更情况	不适用
募集资金投资项目实施方式调整情况	不适用
募集资金投资项目先期投入及置换情况	适用 在前次非公开发行股票募集资金到位前，公司根据生产经营的需要，利用自有资金先期投入募集资金项目 7,722.54 万元。募集资金到位后，2015 年 6 月 12 日，经公司第三届董事会第十八次会议审议通过了《关于以募集资金置换先期投入募集资金项目自筹资金的议案》，并由保荐机构出具了《关于厦门合兴包装印刷股份有限公司以募集资金置换先期投入募集资金项目自筹资金的核查意见》，立信会计师事务所（特殊普通合伙）出具了“信会师报字[2015]第 211183 号”《关于厦门合兴包装印刷股份有限公司募集资金置换专项审核报告》，并经公司独立董事、监事会核查后同意以募集资金置换先期投入募集资金项目金额 7,722.54 万元，该金额于 2015 年 6 月 16 日置换完毕。
用闲置募集资金暂时补充流动资金情况	适用 经公司第四届董事会第二十一次会议决议及公司第四届监事会第十三次会议决议通过，同意公司将非公开发行股票的募集资金人民币 48,500.00 万元暂时补充流动资金，使用期限自董事会审议通过后募集资金增资至厦门合兴智能集成服务有限公司并签署《募集资金四方监管协议》之日起不超过十二个月。截止本报告期末，以暂时闲置募集资金补充流动资金余额为 48,500 万元。
项目实施出现募集资金结余的金额及原因	不适用
尚未使用的募集资金	尚未使用的募集资金 550,969,504.02 元，其中 485,000,000 元临时补充流动资金，余 65,969,504.02 元分别存于募集资金专户中。

金用途及去向	
募集资金使用及披露中存在的问题或其他情况	无

注 4：厦门合兴智能集成服务有限公司募投项目将分期建设，第一期达产时间预计为 2018 年 12 月，项目整体达产时间预计为 2020 年 12 月。

(3) 募集资金变更项目情况

适用 不适用

公司报告期不存在募集资金变更项目情况。

六、重大资产和股权出售

1、出售重大资产情况

适用 不适用

公司报告期末未出售重大资产。

2、出售重大股权情况

适用 不适用

交易对方	被出售股权	出售日	交易价格(万元)	本期初起至出售日该股权为上市公司贡献的净利润(万元)	出售对公司的影响	股权出售为上市公司贡献的净利润占净利润总额的比例	股权出售定价原则	是否为关联交易	与交易对方的关联关系	所涉及的股权是否已全部过户	是否按计划如期实施,如未按计划实施,应当说明原因及公司已采取的措施	披露日期	披露索引

河南省新斗彩印刷有限公司	郑州合坤包装有限公司	2017 年 03 月 22 日	335.53	-18.58	出售投资收益为 334.12 万元,对郑州及周边地区业务连续性、管理层稳定性无影响	2.17%	参照评估报告结果定价,溢价出售	否	否	是	因交易对方资金周转原因出现部分逾期,交易对方提供相应担保	2016 年 10 月 28 日	详见 2016 年 10 月 28 日的《证券时报》、《证券日报》、《上海证券报》、《中国证券报》和巨潮资讯网 (http://www.cninfo.com.cn) 相关公告
--------------	------------	------------------	--------	--------	---	-------	-----------------	---	---	---	------------------------------	------------------	--

七、主要控股参股公司分析

√ 适用 □ 不适用

主要子公司及对公司净利润影响达 10% 以上的参股公司情况

单位：元

公司名称	公司类型	主要业务	注册资本	总资产	净资产	营业收入	营业利润	净利润
湖北合兴包装印刷有限公司	子公司	包装	38,000,000.00	388,582,513.74	306,486,694.94	739,606,990.67	36,076,637.39	28,508,171.96
合肥合信包装有限公司	子公司	包装	50,000,000.00	294,238,403.85	81,101,148.00	467,055,924.32	24,075,485.87	21,726,550.27
佛山合信包装有限公司	子公司	包装	80,000,000.00	301,340,258.29	246,859,743.83	337,183,766.42	26,856,268.63	19,824,486.27
福建合信包装有限公司	子公司	包装	10,000,000.00	142,532,997.08	35,632,702.39	422,282,528.75	27,177,428.96	21,732,732.20
厦门世凯威包装工业有限公司	子公司	包装	10,000,000.00	106,223,806.99	31,583,095.89	365,687,723.50	23,438,111.16	17,435,825.96
绍兴市合兴包装印刷有限公司	子公司	包装	15,000,000.00	161,834,946.41	63,095,704.85	269,554,402.03	33,226,682.71	27,626,770.33

报告期内取得和处置子公司的情况

√ 适用 □ 不适用

公司名称	报告期内取得和处置子公司方式	对整体生产经营和业绩的影响
龙海合信包装有限公司	注销	报告期内，对整体业绩无重大影响
郑州合坤包装有限公司	股权出售	报告期内，对整体业绩无重大影响
福州福瑞包装有限公司	变更为孙公司	报告期内，对整体业绩无重大影响

主要控股参股公司情况说明

无

八、公司控制的结构化主体情况

□ 适用 √ 不适用

九、公司未来发展的展望

（一）行业发展情况和发展趋势

包装工业作为服务型制造业，是国民经济与社会发展的重要支撑。在商业流通中，包装行业为产品提供安全美观的包装和容器，以达到方便仓储、运输、销售以及宣传展示的作用，几乎应用到所有的商品流通环节。随着我国制造业规模的不断扩大和创新体系的日益完善，包装工业在服务国家战略、适应民生需求、建设制造强国、推动经济发展等方面，将发挥越来越重要的作用和影响。

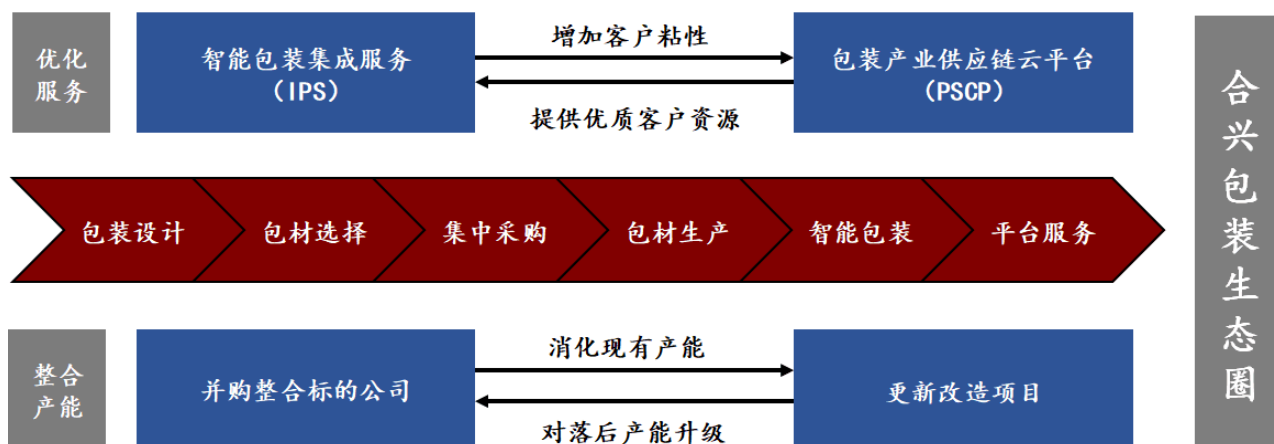
国家“十二五”规划将包装列入了“重点产业”，明确了“加快发展先进包装装备、包装新材料和高端包装制品”的产业发展重点；“十三五”规划明确了“重点发展绿色包装、安全包装、智能包装”的产业发展目标。

工业和信息化部、商务部发布的《关于加快我国包装产业转型发展的指导意见》明确提出包装行业要加快发展先进包装装备、包装新材料和高端包装制品，将在未来持续推动包装行业的发展；到2020年，包装产业目标达到年主营业务收入2.5万亿元，形成15家以上年产值超过50亿元的企业或集团。

（二）公司2018年战略目标及经营计划

2018年，公司将从制造业向服务业、从内生增长向外延并购、从制造环节到上下游产业链延伸等多维度协同推进，构建包装产业生态，重点围绕“并购整合、智能包装、供应平台、新建工厂”四个维度展开工作，提升公司综合实力。

合兴包装2018年战略规划



(1) 推广智能包装服务，满足客户多种需求

IPS的前身是整体包装解决方案，公司针对下游客户包装环节的需求进行升级形成现有的智能包装集成服务。凭借IPS模式的应用，公司可打通纸包装行业的产业链并实现行业资源的有效整合，使其得以依托多元化的服务内容深化与客户的合作程度，进而增强客户的合作粘性，实现公司“行业资源整合”及由“包装产品”转向“包装服务”的战略目标。

通过非公开发行股票投向智能包装服务项目的募集资金已于2017年11月到账，2018年公司将继续推进与大型客户在智能包装服务上的合作，通过与客户交流调整项目方案，形成标准、灵活、可针对不同行业客户调整的IPS实施方案。

(2) 打造供应链云平台，加快系统架构建设

供应链云平台服务于包装产业供应链上下游的包材供应商、包材需求客群等各类型的主体，通过构建供应链管理平台，实现各商业主体之间信息流、业务流与资金流交互往来。2018年，公司将加大对供应链云平台的投入，深化与包装上下游产业链合作；满足客户多元化的需求，提升供需资源对接精准度；抓住供应商业态痛点，实现线上集群效应的价值变现；汇集包装产业供应链关联方，提升PSCP平台整体附加价值，最终实现各主体间资源共享与价值变现。

(3) 深入整合并购标的，充分发挥协同效应

外延并购是公司战略升级规划中的重要一环，通过产业金融的力量并购优秀的包装企业，整合优质的产业资源，有助于公司获得优质客户资源，扩大生产规模，深化产能整合，提高产能利用率，进而促进存量业务的稳定增长，更好地服务客户，创造商业价值，提高市场占有率，进一步巩固公司在行业内的龙头地位。2018年公司计划将已通过并购基金收购的原国际纸业中国及东南亚区域的瓦楞纸箱业务整合并入上市公司体系内，通过规范标的运营，共享客户资源，集中原料采购等措施，充分发挥产业并购的规模效应和协同效应。

(4) 更新扩大现有产能，打造绿色包装产业

为更好的迎合瓦楞纸箱下游高端客户需求，贯彻公司“集团化、大客户”的蓝海战略，2018年公司一方面计划对部分落后产能进行升级改造，实现公司产能布局的优化；另一方面，公司将加大对预印项目的投入，推进环保包装工业4.0智能工厂项目。通过淘汰落后产能，改进生产工艺，新增先进设备，逐步将区域生产基地建设成为具有行业引领作用的生产示范基地，从而带动公司朝包装智能化、绿色化方向发展，增强核心竞争力。

（三）可能面临的风险

（1）宏观经济风险

公司属于纸制品包装行业，与下游家用电器、食品饮料、电子消费品等零售消费行业密切相关。虽然这些行业多为弱周期行业，但下游行业景气度水平仍会受到宏观经济波动的影响，进而影响包装行业整体需求。当前我国宏观经济稳定发展的大趋势并未发生明显变化，我国宏观经济温和复苏势头仍在延续，但由于我国经济正处于周期性调整的关键期，其发展动能有所减弱，这可能会导致国内经济增长速度下降、居民消费需求降低、零售消费行业景气度下滑等，进而对公司的外部发展环境造成一定影响。

（2）市场竞争风险

近年来，中国瓦楞纸包装行业快速发展，崛起了一批具有一定竞争力的区域性企业。一方面，大型造纸企业纷纷向下游延伸，新建或收购包装厂，尝试全产业链布局；另一方面，行业内企业也加大了技术改造、并购整合力度，瓜分市场份额。预计未来3至5年内，包装行业竞争格局仍将延续，公司在区域市场内存在一定竞争风险。

（3）原材料价格波动风险

公司生产纸箱、纸板的主要原材料为瓦楞原纸、箱板纸等。原材料成本为公司最主要的经营成本，占营业成本比重在65%以上，占比相对较高。因此，公司原材料支出是影响整个成本和利润的重要因素。目前公司生产所需的各类原纸在国内外市场供应充足，但随着木浆价格变动及废纸回收成本逐渐加大，工业用纸价格存在上涨可能。公司将通过规模化的集中采购，降低因原材料价格上涨带来的风险。如果原纸的价格大幅上升，可能对公司的净利润水平及现金流量短期内造成一定压力。

（4）公司快速成长导致的管理风险

由于公司业务发展情况良好，资产规模持续扩张，尽管公司已建立较为规范的管理体系，主要管理人员也具有较丰富的管理经验，但随着规模的持续扩大，公司的组织结构和管理体系将日趋复杂，经营决策和风险控制难度也将加大。如果不能及时提高综合管理水平，公司运作效率存在下降的风险。

（5）并购整合的风险

公司通过并购整合了部分优秀的包装企业，符合公司“内生增长”和“外延发展”并重的发展战略，对公司扩大市场布局、提升盈利能力等方面均有积极意义。虽然公司已对并购项目进行了慎重、充分的可行性论证，

预期能产生良好的经济效益。但是，公司与标的公司之间仍存在一定的文化差异与管理模式的差异，公司能否建立有效的管理体系，形成完善的约束机制，激发其现有员工的主观能动性，使得并购项目最终实现预期的投资收益，存在一定的整合风险。

十、接待调研、沟通、采访等活动

1、报告期内接待调研、沟通、采访等活动登记表

√ 适用 □ 不适用

接待时间	接待方式	接待对象类型	调研的基本情况索引
2017年01月10日	实地调研	机构	http://www.cninfo.com.cn/finalpage/2017-01-12/1203009900.PDF?www.cninfo.com.cn
2017年02月08日	实地调研	机构	http://www.cninfo.com.cn/finalpage/2017-02-09/1203072902.PDF?www.cninfo.com.cn
2017年02月15日	实地调研	机构	http://www.cninfo.com.cn/finalpage/2017-02-17/1203090287.PDF?www.cninfo.com.cn
2017年03月16日	实地调研	机构	http://www.cninfo.com.cn/finalpage/2017-03-20/1203178856.PDF?www.cninfo.com.cn
2017年03月23日	实地调研	机构	http://www.cninfo.com.cn/finalpage/2017-03-27/1203207967.PDF?www.cninfo.com.cn
2017年03月27日	实地调研	机构	http://www.cninfo.com.cn/finalpage/2017-03-28/1203214593.PDF?www.cninfo.com.cn
2017年04月27日	实地调研	机构	http://www.cninfo.com.cn/finalpage/2017-05-03/1203473568.PDF?www.cninfo.com.cn
2017年05月17日	实地调研	机构	http://www.cninfo.com.cn/finalpage/2017-05-18/1203536605.PDF?www.cninfo.com.cn
2017年06月02日	实地调研	机构	http://www.cninfo.com.cn/finalpage/2017-06-06/1203594112.PDF?www.cninfo.com.cn
2017年06月13日	实地调研	机构	http://www.cninfo.com.cn/finalpage/2017-06-15/1203617943.PDF?www.cninfo.com.cn

2017 年 06 月 14 日	实地调研	机构	http://www.cninfo.com.cn/finalpage/2017-06-15/1203617944.PDF?www.cninfo.com.cn
2017 年 09 月 13 日	实地调研	机构	http://www.cninfo.com.cn/finalpage/2017-09-15/1203978444.PDF?www.cninfo.com.cn
2017 年 09 月 29 日	实地调研	机构	http://www.cninfo.com.cn/finalpage/2017-10-09/1204017616.PDF?www.cninfo.com.cn
2017 年 11 月 07 日	实地调研	机构	http://www.cninfo.com.cn/finalpage/2017-11-09/1204129275.PDF?www.cninfo.com.cn
2017 年 11 月 08 日	实地调研	机构	http://www.cninfo.com.cn/finalpage/2017-11-09/1204129276.PDF?www.cninfo.com.cn
2017 年 11 月 21 日	实地调研	机构	http://www.cninfo.com.cn/finalpage/2017-11-22/1204161586.PDF?www.cninfo.com.cn
2017 年 11 月 22 日	实地调研	机构	http://www.cninfo.com.cn/finalpage/2017-11-22/1204161586.PDF?www.cninfo.com.cn
2017 年 11 月 29 日	实地调研	机构	http://www.cninfo.com.cn/finalpage/2017-11-30/1204179290.PDF?www.cninfo.com.cn

第五节 重要事项

一、公司普通股利润分配及资本公积金转增股本情况

报告期内普通股利润分配政策，特别是现金分红政策的制定、执行或调整情况

√ 适用 □ 不适用

经公司第四届董事会第十四次会议及2016年年度股东大会审议通过《关于公司2016年利润分配预案》，根据该方案：以2016年12月31日公司总股本1,042,972,330股为基数，向全体股东按每10股派发现金红利0.50元(含税)，共计派发52,148,616.50元。剩余未分配利润暂不分配，结转下一年度。该分配方案公司已于2017年5月26日实施完毕。

现金分红政策的专项说明	
是否符合公司章程的规定或股东大会决议的要求：	是
分红标准和比例是否明确和清晰：	是
相关的决策程序和机制是否完备：	是
独立董事是否履职尽责并发挥了应有的作用：	是
中小股东是否有充分表达意见和诉求的机会，其合法权益是否得到了充分保护：	是
现金分红政策进行调整或变更的，条件及程序是否合规、透明：	是

公司近3年（包括本报告期）的普通股股利分配方案（预案）、资本公积金转增股本方案（预案）情况

1、2015年利润分配方案

以2015年12月31日公司总股本372,490,118股为基数，向全体股东按每10股派发现金红利1.00元(含税)，共计派发37,249,011.80元，同时以资本公积转增股本，每10股转增18股。

2、2016年利润分配方案

以2016年12月31日公司总股本1,042,972,330股为基数，向全体股东按每10股派发现金红利0.50元(含税)，共计派发52,148,616.50元。剩余未分配利润暂不分配，结转下一年度。

3、2017年利润分配方案

以2017年12月31日公司总股本1,169,516,948股为基数，向全体股东按每10股派发现金红利0.50元(含税)，共计派发58,475,847.40元。剩余未分配利润暂不分配，结转下一年度。

公司近三年（包括本报告期）普通股现金分红情况表

单位：元

分红年度	现金分红金额 (含税)	分红年度合并报 表中归属于上市公司 普通股股东的 净利润	占合并报表中归 属于上市公司普 通股股东的净利 润的比率	以其他方式现金 分红的金额	以其他方式现金 分红的比例
2017 年	58,475,847.40	153,903,651.37	38.00%	0.00	0.00%
2016 年	52,148,616.50	102,936,469.48	50.66%	0.00	0.00%
2015 年	37,249,011.80	114,738,657.09	32.46%	0.00	0.00%

公司报告期内盈利且母公司可供普通股股东分配利润为正但未提出普通股现金红利分配预案

适用 不适用

二、本报告期利润分配及资本公积金转增股本预案

适用 不适用

每 10 股送红股数 (股)	0
每 10 股派息数 (元) (含税)	0.5
每 10 股转增数 (股)	0
分配预案的股本基数 (股)	1,169,516,948.00
现金分红总额 (元) (含税)	58,475,847.40
可分配利润 (元)	148,906,697.39
现金分红占利润分配总额的比例	100%
本次现金分红情况	
公司发展阶段属成长期且有重大资金支出安排的，进行利润分配时，现金分红在本次利润分配中所占比例最低应达到 20%	
利润分配或资本公积金转增预案的详细情况说明	
以 2017 年 12 月 31 日公司总股本 1,169,516,948 股为基数，向全体股东按每 10 股派发现金红利 0.5 元(含税),共计派发 58,475,847.40 元。剩余未分配利润暂不分配，结转下一年度。	

三、承诺事项履行情况

1、公司实际控制人、股东、关联方、收购人以及公司等承诺相关方在报告期内履行完毕及截至报告期末尚未履行完毕的承诺事项

适用 不适用

承诺事由	承诺方	承诺类型	承诺内容	承诺时间	承诺期限	履行情况
股改承诺	不适用	不适用	不适用	不适用	不适用	不适用

收购报告书或权益变动报告书中所作承诺	不适用	不适用	不适用	不适用	不适用	不适用
资产重组时所作承诺	不适用	不适用	不适用	不适用	不适用	不适用
首次公开发行或再融资时所作承诺	许晓光、许晓荣、许天津、吕秀英	关于同业竞争、关联交易、资金占用方面的承诺	1、本人在中国境内（包括香港、澳门和台湾）目前不存在、将来也不会存在任何直接或间接与股份公司的业务构成竞争的业务，亦不会在中国境内（包括香港、澳门和台湾）任何地方和以任何形式（包括但不限于合资经营、合作经营或拥有在其他公司或企业的股票或权益等）从事与股份公司有竞争或构成竞争的业务；2、如果股份公司在其现有业务的基础上进一步拓展其经营业务范围，而本人控制的企业已对此已经进行生产、经营的，本人承诺将自该下属子公司所持有的可能发生的同业竞争业务或公司股权进行转让，并同意股份公司在同等商业条件下有优先收购权和经营权。3、除对股份公司的投资以外，本人将不在中国任何地方以任何方式投资或自营股份公司已经开发、生产或经营的产品（或相类似的产品、或在功能上具有替代作用的产品）。	2008年03月14日	任期内	严格履行中
	新疆兴汇聚股权投资管理有限合伙企业	关于同业竞争、关联交易、资金占用方面的承诺	1、新疆兴汇聚股权投资管理有限合伙企业在中国境内（包括香港、澳门和台湾）目前不存在、将来也不会存在任何直接或间接与股份公司的业务构成竞争的业务，亦不会在中国境内（包括香港、澳门和台湾）任何地方和以任何形式（包括但不限于合资经营、合作经营或拥有在其他公司或企业的股票或权益等）从事与股份公司有竞争或构成竞争的业务；2、如果股份公司在其现有业务的基础上进一步拓展其经营业务范围，而新疆兴汇聚及其控制的企业已对此已经进行生产、经营的，新疆兴汇聚承诺将自身（含下属子公司）所持有的可能发生的同业竞	2008年03月14日	任期内	严格履行中

			争业务或公司股权进行转让，并同意股份公司在同等商业条件下有优先收购权和经营权；3、除对股份公司的投资以外，新疆兴汇聚将不在中国任何地方以任何方式投资或自营股份公司已经开发、生产或经营的产品（或相类似的产品、或在功能上具有替代作用的产品）。			
	许晓光、许晓荣	股份限售承诺	通过新疆兴汇聚、宏立投资间接持有发行人股权的高级管理人员许晓光、许晓荣承诺：本人在任职期间每年转让的股份不超过本人直接或间接持有股份公司股份总数的 25%；本人离职后半年内，不转让本人直接或间接持有的股份公司股份。	2008 年 03 月 14 日	任期内	严格履行中
股权激励承诺	不适用	不适用	不适用	不适用	不适用	不适用
承诺是否按时履行	是					
如承诺超期未履行完毕的，应当详细说明未完成履行的具体原因及下一步的工作计划	无					

2、公司资产或项目存在盈利预测，且报告期仍处在盈利预测期间，公司就资产或项目达到原盈利预测及其原因做出说明

√ 适用 □ 不适用

盈利预测资产或项目名称	预测起始时间	预测终止时间	当期预测业绩（万元）	当期实际业绩（万元）	未达预测的原因（如适用）	原预测披露日期	原预测披露索引
收购大庆华洋、包头华洋	2016 年 6 月 1 日	2021 年 6 月 30 日	1,225	486.35	由于市场竞争激烈，部分大客户年度订单投标未成功导致利润暂时性下降	2016 年 09 月 26 日	巨潮资讯网 http://www.cninfo.com.cn 。2016-104《关于收购大庆华洋与包头华洋 70% 股权的公告》

公司股东、交易对手方在报告年度经营业绩做出的承诺情况

适用 不适用

收购事项完成后，大庆华洋与包头华洋 2016 年 6 月 1 日—2016 年 12 月 31 日止期间亏损-173.38 万元，应补偿业绩差额 873.38 万元，业绩承诺方已履行补偿义务。大庆华洋与包头华洋 2017 年度实现的净利润为 486.35 万元，承诺业绩与实现业绩的差额为 738.65 万元（以上数据经立信会计师事务所(特殊普通合伙)出具的信会师报字[2018]第 ZB10156 号审核报告确认）。未实现业绩承诺的主要原因是市场竞争激烈，部分大客户年度订单投标未成功导致利润暂时性下降。针对 2017 年度承诺业绩与实现业绩的差额，公司将根据协议业绩承诺相关约定，指派专人与承诺方进行沟通，督促其严格按照业绩承诺要求履行补偿义务。

四、控股股东及其关联方对上市公司的非经营性占用资金情况

适用 不适用

公司报告期不存在控股股东及其关联方对上市公司的非经营性占用资金。

五、董事会、监事会、独立董事（如有）对会计师事务所本报告期“非标准审计报告”的说明

适用 不适用

六、与上年度财务报告相比，会计政策、会计估计和核算方法发生变化的情况说明

适用 不适用

执行《企业会计准则第42号——持有待售的非流动资产、处置组和终止经营》、《企业会计准则第16号——政府补助》和《财政部关于修订印发一般企业财务报表格式的通知》。

财政部于2017年度发布了《企业会计准则第42号——持有待售的非流动资产、处置组和终止经营》，自2017年5月28日起施行，对于施行日存在的持有待售的非流动资产、处置组和终止经营，要求采用未来适用法处理。

财政部于2017年度修订了《企业会计准则第16号——政府补助》，修订后的准则自2017年6月12日起施行，对于2017年1月1日存在的政府补助，要求采用未来适用法处理；对于2017年1月1日至施行日新增的政府补助，也要求按照修订后的准则进行调整。

财政部于2017年度发布了《财政部关于修订印发一般企业财务报表格式的通知》，对一般企业财务报表格式进行了修订，适用于2017年度及以后期间的财务报表。

本公司执行上述三项规定的主要影响如下：

会计政策变更的内容和原因	受影响的报表项目名称和金额
(1) 在利润表中分别列示“持续经营净利润”和“终止经营净利润”。比较数据相应调整。	列示持续经营净利润本年金额200,882,762.32元；列示终止经营净利润本年金额0.00元。

(2) 部分与资产相关的政府补助, 冲减了相关资产账面价值。比较数据不调整。	固定资产: 减少0.00元
(3) 部分与收益相关的政府补助, 冲减了相关成本费用。比较数据不调整。	管理费用: 减少0.00元
(4) 与本公司日常活动相关的政府补助, 计入其他收益, 不再计入营业外收入。比较数据不调整。	其他收益: 20,582,348.35元
(5) 在利润表中新增“资产处置收益”项目, 将部分原列示为“营业外收入”的资产处置损益重分类至“资产处置收益”项目。比较数据相应调整。	此项会计政策变更采用追溯调整法, 调减2016年度营业外收入8,686,497.69元, 营业外支出922,122.84元, 调增资产处置收益7,764,374.85元。对2017年报表项目的影响: 营业外收入减少986,532.19元, 营业外支出减少529,479.26元重分类至资产处置收益。

七、报告期内发生重大会计差错更正需追溯重述的情况说明

适用 不适用

公司报告期无重大会计差错更正需追溯重述的情况。

八、与上年度财务报告相比, 合并报表范围发生变化的情况说明

适用 不适用

报告期内合并报表范围减少3家子公司, 新设增加41家孙公司及1家分公司。

九、聘任、解聘会计师事务所情况

现聘任的会计师事务所

境内会计师事务所名称	立信会计师事务所(特殊普通合伙)
境内会计师事务所报酬(万元)	108
境内会计师事务所审计服务的连续年限	第5年
境内会计师事务所注册会计师姓名	田玉川、于长江
境内会计师事务所注册会计师审计服务的连续年限	田玉川第1年、于长江第5年
境外会计师事务所名称(如有)	无
境外会计师事务所报酬(万元)(如有)	0
境外会计师事务所审计服务的连续年限(如有)	无
境外会计师事务所注册会计师姓名(如有)	无

当期是否改聘会计师事务所

是 否

聘请内部控制审计会计师事务所、财务顾问或保荐人情况

适用 不适用

十、年度报告披露后面临暂停上市和终止上市情况

适用 不适用

十一、破产重整相关事项

适用 不适用

公司报告期未发生破产重整相关事项。

十二、重大诉讼、仲裁事项

适用 不适用

本报告期公司无重大诉讼、仲裁事项。

十三、处罚及整改情况

适用 不适用

公司报告期不存在处罚及整改情况。

十四、公司及其控股股东、实际控制人的诚信状况

适用 不适用

十五、公司股权激励计划、员工持股计划或其他员工激励措施的实施情况

适用 不适用

公司于2015年4月28日召开第三届董事会第十七次会议及2015年5月20日召开的2014年年度股东大会审议通过《厦门合兴包装印刷股份有限公司第一期员工持股计划（草案）》，员工持股计划拟筹集资金总额为4,000万元，资金来源为员工合法薪酬、自筹资金等。

员工持股计划设立后全额认购兴证证券资产管理有限公司设立的兴证资管鑫众15号集合资产管理计划的次级份额，鑫众15号集合资产管理计划由兴证证券资产管理有限公司管理；2015年7月23日公司员工持股计划完成股票购买，合计购买公司股票4,457,961股，购买均价25.00元/股（经公司2016年5月18日实施利润分配后，员工持股计划持有公司股票为12,482,291股）。

2015年6月下旬开始，证券市场发生了多次大幅波动，为避免市场大幅波动带来的不确定性风险，增强市场信心，公司董事长兼总经理许晓光先生决定，以自有资金置换公司第一期员工持股计划鑫众15号优先级份额，共8000万份。截至2016年8月11日，许晓光先生已完成以自有资金置换鑫众15号优先级份额的相关工作。具体请详见巨潮资讯网（<http://www.cninfo.com.cn/>）上的相关公告。

十六、重大关联交易

1、与日常经营相关的关联交易

适用 不适用

公司报告期末未发生与日常经营相关的关联交易。

2、资产或股权收购、出售发生的关联交易

适用 不适用

公司报告期末未发生资产或股权收购、出售的关联交易。

3、共同对外投资的关联交易

适用 不适用

公司报告期末未发生共同对外投资的关联交易。

4、关联债权债务往来

适用 不适用

公司报告期不存在关联债权债务往来。

5、其他重大关联交易

适用 不适用

公司报告期无其他重大关联交易。

十七、重大合同及其履行情况

1、托管、承包、租赁事项情况

(1) 托管情况

适用 不适用

公司报告期不存在托管情况。

(2) 承包情况

适用 不适用

公司报告期不存在承包情况。

(3) 租赁情况

适用 不适用

租赁情况说明

出租方	承租方	租赁资产类型	租赁起始日	租赁终止日	合同总金额
福建长信纸业包装有限公司	漳州启泰新能源科技有限公司	屋顶	2017-10-17	2037-10-16	5,881,080.00
王成胜	成都合兴包装印刷有限公司	厂房	2017-3-1	2018-2-28	27,600.00
成都时丰彩印有限责任公司	成都合兴包装印刷有限公司	厂房	2015-7-1	2018-6-30	536,400.00
成都时丰彩印有限责任公司	成都合兴包装印刷有限公司	厂房	2017-5-1	2018-4-30	1,184,280.00
资阳市文清汽车配件厂	成都合兴包装印刷有限公司	厂房	2017-7-15	2018-7-14	218,800.00
重庆金凤万千物流有限公司	成都合兴包装印刷有限公司	仓库	2017-3-18	2018-3-17	50,400.00
澳泰医疗科技（合肥）有限公司	合肥合兴包装印刷有限公司	厂房	2017-4-1	2019-3-31	3,178,080.00
重庆海尔投资发展有限公司	重庆合信包装印刷有限公司	厂房	2016-4-1	2018-3-31	7,453,555.20
青岛日升包装有限公司	青岛合兴包装有限公司	厂房	2017-1-11	2018-1-10	2,743,045.85
青岛合兴包装有限公司	青岛东昌隆纸品有限公司	厂房	2017-1-11	2018-1-10	3,007,819.32
合肥合信包装有限公司	合肥西瑞电力科技有限公司	厂房	2016-5-2	2036-5-1	3,800,000.00

武汉合信包装印刷有限公司	武汉冠余包装材料有限公司	厂房	2016-11-13	2021-11-12	1,094,200.00
武汉合信包装印刷有限公司	武汉万通宇星汽车培训有限公司	厂房	2017-1-1	2024-12-31	21,540,819.92
武汉合信包装印刷有限公司	青吉弘商贸有限公司	厂房	2017-1-1	2019-12-31	262,152.00
武汉合信包装印刷有限公司	武汉市精准百世物流有限公司	仓库	2017-7-1	2018-6-30	347,040.00
福建福包纸业有限公司	福州福瑞包装有限公司	厂房	2012-8-1	2022-7-31	20,460,302.00
青岛奥德圣包装制品有限公司	青岛雄峰印刷包装有限公司	厂房	2017-1-1	2017-12-31	540,000.00
湖北和鑫物业管理有限公司	湖北华艺包装印刷科技有限公司	厂房	2015-11-13	2020-11-30	18,154,240.77
湖北和鑫物业管理有限公司	湖北华艺包装印刷科技有限公司	宿舍	2015-12-1	2020-11-30	2,268,000.00
北京炎黄圣火国际广告有限公司	北京盒子有戏文化传媒有限公司	办公楼	2016-9-10	2018-9-9	15,000.00
上海爱登堡高新技术开发有限公司	上海夏兴供应链管理有限公司	办公楼	2016-8-15	2019-8-14	336,000.00
大庆冠达科技有限公司	大庆华洋数码彩印有限公司	厂房	2016-6-1	2017-12-31	969,000.00
大庆经发建设投资集团有限公司	大庆华洋数码彩印有限公司	厂房	2017-11-1	2018-10-31	457,827.04
包头市华洋数码彩印有限公司	内蒙古艺虹印刷包装有限公司	厂房	2017-7-1	2017-12-31	120,000.00
湖北和鑫物业管理有限公司	湖北汇聚再生资源有限公司	办公楼	2017-5-1	2020-4-30	197,600.00
蒋秀林	东莞市森合供应链管理有限公司	仓库	2017-10-1	2022-9-30	270,000.00
刘谦	南京合兴包装印刷有限公司	办公楼	2017-6-10	2018-6-9	20,000.00
厦门东纶贸易有限公司	厦门合兴供应链管理有限公司	办公楼	2016-7-11	2019-7-10	3,557,328.00
上特（厦门）实业有限公司	厦门合兴供应链管理有限公司	办公楼	2015-10-1	2018-9-30	974,672.16
重庆阿波罗港城科技有限公司	重庆合信包装印刷有限公司	宿舍	2014-4-1	2018-3-31	1,048,800.00
武汉市汉阳区永丰乡黄金口村	湖北华艺包装印刷科技有限公司	仓库	2008-8-8	2018-8-8	5,859,894.30
福建鸿达运输有限公司	福建长信纸业包装有限公司	仓库	2017-5-15	2018-5-14	180,000.00
滁州华艺柔印环保科技有限公司	全椒正利包装有限公司	设备	2016-1-1	2023-12-31	3,716,665.74

限公司						
滁州华艺柔印环保科技有限公司	深圳市亚龙物流有限公司	设备	2016-4-1	2019-3-31	360,000.00	
成都合兴包装印刷有限公司	中国铁塔股份有限公司成都市分公司	宿舍	2017-7-1	2018-6-30	12,600.00	
福清华安珠宝有限公司	厦门合兴实业有限公司	仓库	2016-1-1	2018-4-30	714,168.00	
青岛合兴包装有限公司	青岛东昌隆纸品有限公司	设备	2017-1-11	2018-1-10	2,470,614.75	
青岛合兴包装有限公司	青岛东昌隆纸品有限公司	设备	2017-1-1	2017-12-31	1,399,370.91	
青岛日升包装有限公司	青岛合兴包装有限公司	设备	2017-1-11	2018-1-10	2,258,493.90	

为公司带来的损益达到公司报告期利润总额 10% 以上的项目

适用 不适用

公司报告期不存在为公司带来的损益达到公司报告期利润总额 10% 以上的租赁项目。

2、重大担保

适用 不适用

(1) 担保情况

单位：万元

公司及其子公司对外担保情况（不包括对子公司的担保）								
担保对象名称	担保额度 相关公告 披露日期	担保额度	实际发生日 期（协议签署 日）	实际担保 金额	担保类型	担保期	是否履 行完毕	是否为 关联方 担保
不适用								
公司对子公司的担保情况								
担保对象名称	担保额度 相关公告 披露日期	担保额度	实际发生日 期（协议签署 日）	实际担保 金额	担保类型	担保期	是否履 行完毕	是否为 关联方 担保
武汉华艺柔印环 保科技有限公司	2013 年 05 月 03 日	6,000	---	---	---	---	不适用	否
成都合兴包装印 刷有限公司	2013 年 05 月 03 日	3,000	---	---	---	---	不适用	否
福州福瑞包装有 限公司	2016 年 05 月 24 日	1,000	---	---	---	---	不适用	否
佛山合信包装有	2017 年	3,000	---	---	---	---	不适用	否

限公司	04 月 14 日							
福建长信纸业包装有限公司	2017 年 04 月 14 日	10,500					不适用	否
湖北合兴包装印刷有限公司	2017 年 04 月 14 日	5,000	2017 年 06 月 12 日	3,000	一般保证	1 年	否	否
湖北合兴包装印刷有限公司	2017 年 04 月 14 日	5,000	2017 年 09 月 22 日	1,000	一般保证	1 年	否	否
湖北合兴包装印刷有限公司	2017 年 04 月 14 日	5,000	2017 年 04 月 25 日	500	一般保证	8 个月	是	否
湖北合兴包装印刷有限公司	2017 年 04 月 14 日	5,000	2017 年 07 月 27 日	500	一般保证	5 个月	是	否
重庆合信包装印刷有限公司	2017 年 04 月 14 日	2,000	2017 年 05 月 26 日	1,650	一般保证	1 年	否	否
报告期内审批对子公司担保额度合计 (B1)			20,500	报告期内对子公司担保实际发生额合计 (B2)				8,601.71
报告期末已审批的对子公司担保额度合计 (B3)			30,500	报告期末对子公司实际担保余额合计 (B4)				2,991.71
子公司对子公司的担保情况								
担保对象名称	担保额度相关公告披露日期	担保额度	实际发生日期 (协议签署日)	实际担保金额	担保类型	担保期	是否履行完毕	是否为关联方担保
公司担保总额 (即前三大项的合计)								
报告期内审批担保额度合计 (A1+B1+C1)			20,500	报告期内担保实际发生额合计 (A2+B2+C2)				8,601.71
报告期末已审批的担保额度合计 (A3+B3+C3)			30,500	报告期末实际担保余额合计 (A4+B4+C4)				2,991.71
实际担保总额 (即 A4+B4+C4) 占公司净资产的比例				1.32%				
其中:								
为股东、实际控制人及其关联方提供担保的余额 (D)				0				
直接或间接为资产负债率超过 70% 的被担保对象提供的债务担保余额 (E)				0				

担保总额超过净资产 50%部分的金额 (F)	0
上述三项担保金额合计 (D+E+F)	0
对未到期担保, 报告期内已发生担保责任或可能承担连带清偿责任的情况说明 (如有)	不适用
违反规定程序对外提供担保的说明 (如有)	不适用

采用复合方式担保的具体情况说明

无

(2) 违规对外担保情况

适用 不适用

公司报告期无违规对外担保情况。

3、委托他人进行现金资产管理情况

(1) 委托理财情况

适用 不适用

公司报告期不存在委托理财。

(2) 委托贷款情况

适用 不适用

公司报告期不存在委托贷款。

4、其他重大合同

适用 不适用

公司报告期不存在其他重大合同。

十八、社会责任情况

1、履行社会责任情况

报告期内公司合法合规运营, 把为社会创造繁荣作为应当承担社会责任的一项承诺, 长期致力于经济发展, 积极回报投资者; 以自身发展影响和带动地方经济的振兴。与客户建立良好关系, 为客户提供合格产品, 完善售后服务, 实现共赢。在追求经济效益的同时注重环境保护和节能降耗, 把建设资源节约型和

环境友好型企业作为可持续发展战略的重要内容，通过技术创新和精益管理，采取循环水使用等措施，在节能降耗的同时不断改善周边社区生活环境。为员工提供安全、舒适的工作环境，丰富员工业余生活，并为员工提供良好的培训和晋升渠道。内外兼修，实现企业与社会共发展、人类与环境和谐发展。

2、履行精准扶贫社会责任情况

(1) 精准扶贫规划

公司报告年度暂未开展精准扶贫工作，也暂无后续精准扶贫计划

3、环境保护相关的情况

上市公司及其子公司是否属于环境保护部门公布的重点排污单位
否

十九、其他重大事项的说明

适用 不适用

公司报告期不存在需要说明的其他重大事项。

二十、公司子公司重大事项

适用 不适用

1、根据2017年1月4日召开的总经理办公会议决议，为拓宽供应链模式业务发展，公司供应链管理中心与浙江紫江包装材料有限公司达成供应链模式合作，同意全资子公司厦门合兴供应链管理有限公司（以下简称“合兴供应链”）出资1000万元人民币，设立浙江紫兴包装有限公司，主要经营纸和纸板容器制造；其他纸制品制造；纸板、纸箱设计与销售；包装服务；供应链管理；专业化设计服务；信息技术咨询服务；信息系统集成服务；其它未列明信息技术服务业（不含需经许可审批的项目）；其他未列明的机械与设备租赁（不含需经许可审批的项目）；建筑工程机械与设备租赁；计算机及通讯设备租赁；市场管理；其他未列明批发业（不含需经许可审批的经营项目）；经营本企业自产产品的出口业务和本企业所需的机械设备、零配件、原辅材料的进口业务（不另附进出口商品目录），但国家限定公司经营或禁止进出口的商品及技术除外；装卸搬运；机械设备仓储服务；其他仓储业（不含需经许可审批的项目）；国内货运代理；汽车租赁（不含营运）；其他未列明专业技术服务业（不含需经许可审批的事项）；互联网接入及相关服务（不含网吧）；其它互联网服务（不含需经许可审批的项目）。工业化自动系统装置制造；包装专用设备制造；互联网销售；其它贸易经纪与代理；贸易代理；其它机器设备及电子产品批发。截止本报告期末，

工商注册手续已办理完毕，暂未运营。

2、根据2017年1月9日召开的总经理办公会议决议，为拓宽供应链平台业务发展，审议通过关于设立厦门合嘉鑫供应链管理有限公司与浙江臻胜合信包装有限公司事宜。（1）考虑郑州嘉鑫包装印务有限公司（以下简称“郑州嘉鑫”）拥有河南双汇投资发展股份有限公司（以下简称“双汇集团”）长期稳定的战略合作伙伴关系资源，同意合兴供应链与郑州嘉鑫合资设立厦门合嘉鑫供应链管理有限公司，注册资金：人民币10000万元，投资比例：合兴供应链51%，郑州嘉鑫49%；经营范围：供应链管理；纸和纸板容器制造；专业化设计服务；包装服务；塑料包装箱及容器制造，其他塑料制品制造，塑料零件制造，泡沫塑料制造。其他纸制品制造其他未列明的机械与设备租赁（不含需经许可审批的项目）；建筑工程机械与设备租赁；计算机及通讯设备租赁；市场管理；其他未列明批发业（不含需经许可审批的经营项目）；经营本企业自产产品的出口业务和本企业所需的机械设备、零配件、原辅材料的进口业务（不另附进出口商品目录），但国家限定公司经营或禁止进出口的商品及技术除外；装卸搬运；机械设备仓储服务；其他仓储业（不含需经许可审批的项目）；国内货运代理；汽车租赁（不含营运）；其他未列明专业技术服务业（不含需经许可审批的事项）；互联网接入及相关服务（不含网吧）；其它互联网服务（不含需经许可审批的项目）。工业化自动系统装置制造；包装专用设备制造；互联网销售；其它贸易经纪与代理；贸易代理；其它机器设备及电子产品批发。（2）考虑嘉兴臻胜包装科技有限公司（以下简称“嘉兴臻胜”）拥有东陶华东、可口可乐饮料、普乐士文具等较为优质的客户资源，同意全资子公司郑州合兴包装有限公司（以下简称“郑州合兴”）与嘉兴臻胜合资设立浙江臻胜合信包装有限公司，注册资金：人民币1000万元，投资比例：郑州合兴90%，嘉兴臻胜10%；经营范围：一般商品包装服务；纸板、纸箱设计与销售；纸制品制造；供应链管理服务；工程机械设备租赁；计算机及通讯设备（不含电子出版物及卫星接收设备）租赁；市场经营管理；货物与技术的进出口（仅限国家法律法规允许的且无需前置审批的经营项目）；货物装卸搬运服务；商业流通仓储服务（不含危险化学品仓储、成品油仓储、港口货物仓储及其他需国家前置审批的仓储服务）；国内货运代理；汽车租赁（不得以提供驾驶服务等方式从事或变相从事道路运输经营活动）；工业自动化系统装置制造；包装专用设备制造。截止本报告期末，工商注册手续已办理完毕并正常运营。

3、根据2017年1月20日召开的总经理办公会议决议，为拓宽供应链平台业务发展，公司全资子公司郑州合兴包装有限公司（以下简称“郑州合兴”）与南阳统包包装有限公司（以下简称“南阳统包”）达成供应链式合作，同意郑州合兴与南阳统包合资设立南阳统包合信包装有限公司，注册资金：人民币1000万元，投资比例：郑州合兴包装有限公司95%、南阳统包包装有限公司5%；经营范围：主要经营一般商品包装服务；纸板、纸箱设计与销售；纸制品制造；供应链管理服务；工程机械设备租赁；计算机及通讯设备（不含电子出版物及卫星接收设备）租赁；市场经营管理；货物与技术的进出口（仅限国家法律法规允许的且无需前置审批的经营项目）；货物装卸搬运服务；商业流通仓储服务（不含危险化学品仓储、成品油仓储、

港口货物仓储及其他需国家前置审批的仓储服务)；国内货运代理；汽车租赁(不得以提供驾驶服务等方式从事或变相从事道路运输经营活动)；工业自动系统装置制造；包装专用设备制造。截止本报告期末，工商注册手续已办理完毕并正常运营。

4、根据2017年2月9日召开的总经理办公会议决议，因经营发展需要同意全资子公司新疆裕荣股权投资管理有限公司设立合众创亚(厦门)环保科技有限公司，注册资金：人民币5000万元；经营范围：主要经营包装服务；供应链管理；专业化设计服务；信息技术咨询服务；信息系统集成服务；其它未列明信息技术服务业(不含需经许可审批的项目)；其他未列明的机械与设备租赁(不含需经许可审批的项目)；建筑工程机械与设备租赁；计算机及通讯设备租赁；市场管理；其他未列明批发业(不含需经许可审批的经营项目)；经营本企业自产产品的出口业务和本企业所需的机械设备、零配件、原辅材料的进口业务(不另附进出口商品目录)，但国家限定公司经营或禁止进出口的商品及技术除外；装卸搬运；机械设备仓储服务；其他仓储业(不含需经许可审批的项目)；国内货运代理；汽车租赁(不含营运)；其他未列明专业技术服务业(不含需经许可审批的事项)；互联网接入及相关服务(不含网吧)；其它互联网服务(不含需经许可审批的项目)。工业化自动系统装置制造；包装专用设备制造；互联网销售；其它贸易经纪与代理；贸易代理；其它机器设备及电子产品批发。非证券类股权投资及与股权投资有关的咨询服务(法律、法规另有规定除外)；投资管理(法律、法规另有规定除外)；投资咨询(法律、法规另有规定除外)；企业管理咨询；资产管理(法律、法规另有规定除外)；对第一产业、第二产业、第三产业的投资(法律、法规另有规定除外)。截止本报告期末，工商注册手续已办理完毕，暂未运营。

5、根据2017年2月16日召开的总经理办公会议决议，公司全资子公司贵阳合兴兴盛包装有限公司(以下简称“贵阳合兴”)注册资本金人民币1000万元，实缴出资100万元，合兴供应链持有其100%股权。为便于后续在当地开展供应链模式业务合作，同意将合兴供应链持有的贵阳合兴30%的股权以人民币30万元的价格转让给贵阳兴盛包装有限公司。转让后合兴供应链持有贵阳合兴70%的股权，贵阳兴盛包装有限公司持有贵阳合兴30%的股权。截止本报告期末，工商变更手续已办理完毕并正常运营。

6、根据2017年3月1日召开的总经理办公会议决议，石河子融创股权投资管理有限公司(以下简称：石河子融创)注册资本金200万元，公司全资子公司新疆裕荣股权投资管理有限公司(以下简称“新疆裕荣”)持有石河子融创49%的股权。石河子融创为石河子融汇股权投资有限合伙企业的普通合伙人，考虑2016年9月石河子融汇股权投资有限合伙企业所募基金到期清算完毕，同意新疆裕荣将其持有的石河子融创49%股权以人民币1,366,460.67元的价格转让给中新融创资本管理有限公司。截止本报告期末，相关工商变更手续已办理完毕。截止本报告期末，工商变更手续已办理完毕。

7、根据2017年3月6日召开的总经理办公会议决议，为拓宽公司供应链模式业务发展，(1)同意全资子公司合兴供应链分别与漯河银宏纸品有限公司(以下简称“漯河银宏”)、烟台凯利信远包装材料有限公司(以

下简称“烟台凯利信远”）、山东万林包装有限公司(以下简称“山东万林”)、山东佳裕包装有限公司(以下简称“山东佳裕”)成立供应链公司，其中与漯河银宏成立的公司注册资金：人民币1000万元，投资比例：合兴供应链60%、漯河银宏40%；与烟台凯利信远成立的公司注册资金：人民币1000万元，投资比例：合兴供应链60%、烟台凯利信远40%；与山东万林成立的公司注册资金：人民币1000万元，投资比例：合兴供应链60%、山东万林40%；与山东佳裕成立的公司注册资金：人民币1000万元，投资比例：合兴供应链70%、山东佳裕30%。（2）为扩大对闽南区域包装印刷行业影响力，拓展上下游渠道，同意控股子公司厦门市融逸电子商务有限公司与杨培辉依照公司供应链发展规划设立供应链公司，注册资金人民币1000万元，投资比例：厦门市融逸电子商务有限公司51%、杨培辉49%。上述新设公司主要经营范围：纸和纸板容器制造；专业化设计服务；包装服务；供应链管理。第（1）项截止本报告期末，工商注册手续均已办理完毕并正常运营。第（2）项截止本报告期末，工商注册手续已办理完毕，暂未运营。

8、根据2017年3月13日召开的总经理办公会议决议，公司全资子公司合兴供应链持有宁波祺兴包装有限公司（以下简称“宁波祺兴”）100%股权，为便于后续在当地开展供应链模式业务合作，同意合兴供应链将持有的宁波祺兴49%股权（认缴注册资本490万元，实缴0元）以人民币62,155.63元的价格转让给浙江同祺包装股份有限公司，转让后合兴供应链持有宁波祺兴51%的股权，浙江同祺包装股份有限公司持有宁波祺兴49%的股权；本次股权转让完成后，双方同意按照持股比例及章程约定对宁波祺兴注册资本金增资至2000万元。截止本报告期末，已完成工商变更手续，持续运营中。

9、根据2017年3月23日召开的总经理办公会议决议，依照公司供应链发展规划，全资子公司合兴供应链分别与赣州市绿野包装有限公司、上海大汇塑业有限公司达成供应链合作意向，同意合兴供应链分别与赣州市绿野包装有限公司、上海大汇塑业有限公司设立供应链公司。其中与赣州市绿野包装有限公司成立的公司注册资金：人民币1000万元，投资比例：合兴供应链60%、赣州市绿野包装有限公司40%；与上海大汇塑业有限公司成立的公司注册资金：人民币2000万元，投资比例：合兴供应链60%、上海大汇塑业有限公司40%。主要经营范围：纸和纸板容器制造；专业化设计服务；包装服务；供应链管理。截止本报告期末，工商注册手续已办理完毕并正常运营。

10、根据2017年4月19日召开的总经理办公会议决议，依照公司供应链发展规划，公司全资子公司合兴供应链与佛山市金利澳纸业有限公司达成供应链合作意向，同意合兴供应链与佛山市金利澳纸业有限公司设立供应链公司，公司注册资金：人民币2000万元，投资比例：合兴供应链51%、佛山市金利澳纸业有限公司49%。主要经营范围：纸和纸板容器制造；专业化设计服务；包装服务。截止本报告期末，工商注册手续已办理完毕并开始运营。

11、根据2017年5月23日召开的总经理办公会议决议，公司全资子公司合兴供应链持有安徽省豪森合兴包装科技有限公司（以下简称“安徽豪森合兴”）100%，为便于后续在安徽省开展供应链模式业务合作，公

司全资子公司厦门合兴供应链管理有限公司同意将其持有的安徽豪森合兴49%的股权（认缴注册资本490万元，实缴0元）以人民币10401.83元的价格转让给宁波仁合欣包装有限公司。转让后合兴供应链持有安徽豪森合兴51%的股权，宁波仁合欣包装有限公司持有安徽豪森合兴49%的股权；本次股权转让完成后，双方同意按照持股比例及章程约定对安徽豪森合兴注册资本金增资至2000万元。截止本报告期末，已完成工商变更手续，持续运营中。

12、根据2017年6月2日召开的总经理办公会议决议，（1）考虑深圳前海前沿供应链研究所有限公司（以下简称“深圳前海前沿”）的法人代表赵清忠是合兴包装产业供应链服务平台——联合包装网项目战略规划与平台设计参与者之一，其对联合包装网的现有业务模式的认可和信心体现，更是希望亲自领导合资公司的商务运作，达到合作双赢的目标；厦门天佳包装工业有限公司（以下简称“厦门天佳”）是一家专业从事瓦楞纸箱的加工生产商，公司拥有数条从分纸、印刷开槽、轧盒到打钉成型的生产线，设备配套齐全，并拥有累积十多年雄厚技术力量以及卓越的印刷管理经验；同意合兴供应链分别与深圳前海前沿、厦门天佳达成供应链合作意向，分别设立供应链公司作为合作主体，其中与深圳前海前沿成立的公司注册资金：人民币500万元，投资比例：合兴供应链60%、深圳前海前沿40%；与厦门天佳成立的公司注册资金：人民币1000万元，投资比例：合兴供应链51%、厦门天佳49%；上述公司主要经营范围为：纸和纸板容器制造；专业化设计服务；包装服务；供应链管理。（2）为贯彻国家再生资源循环利用的发展战略,响应当地政府鼓励再生资源回收再利用的政策,同意湖北兴合信供应链管理有限公司在湖北省汉川市设立一家全资子公司，专门从事废纸等废旧物资购销业务，注册资金：人民币500万元。（3）为稳定及促进公司珠海地区包装印刷业务，同意新疆裕荣股权投资管理有限公司（以下简称“新疆裕荣”）与陈文广、陈福清合作在广东省珠海市设立供应链公司，注册资金：人民币500万元，投资比例：新疆裕荣股权投资管理有限公司60%、陈文广35%、陈福清5%。主要经营范围：纸和纸板容器制造；其他纸制品制造；纸板、纸箱设计与销售；包装服务；供应链管理。（4）江苏文兴包装有限公司（以下简称“江苏文兴”）是合兴供应链全资子公司，为便于后续在当地开展供应链模式业务，同意合兴供应链与杨培培合作，由杨培培通过增资形式入股江苏文兴。杨培培认缴出资人民币666.6667万元，增资入股完成后江苏文兴注册资本金增加至1666.6667万元，其中合兴供应链占60%、杨培培占40%。截止本报告期末，上述工商注册手续均已办理完毕，第（1）、（4）项暂未运营，第（2）、（3）项正常运营。

13、根据2017年6月15日召开的总经理办公会议决议，依照公司供应链发展规划，为扩大对青岛地域以及闽南地域包装印刷行业的影响力，拓展蜂窝纸箱及其他纸制品生产的上下游渠道。同意新疆裕荣股权投资管理有限公司（以下简称“新疆裕荣”）与青岛东昌隆纸品有限公司（以下简称“青岛东昌隆”）达成合作意向，同意厦门市融逸电子商务有限公司（以下简称“融逸电子”）与黄鹏、曾楚尧达成合作意向，分别在青岛胶州市和厦门市分别设立供应链公司作为合作主体；其中与新疆裕荣设立的公司注册资金：人民

币1000万元，投资比例：新疆裕荣51%、青岛东昌隆49%；与融逸电子设立的公司注册资金：2000万元，投资比例：融逸电子51%、黄鹏40%；曾楚尧9%。上述公司的主要经营范围：纸和纸板容器制造；供应链管理；专业化设计服务；包装服务。截止本报告期末，工商注册手续均已办理完毕，第（1）项暂未运营，第（2）项正常运营。

14、根据2017年7月5日召开的总经理办公会议决议，依照公司供应链发展规划，为进一步扩大对江苏苏州地区包装印刷行业的影响力，拓展上下游渠道，同意合兴供应链与陈月华达成合作意向，在江苏苏州设立供应链公司作为合作主体。公司注册资金：人民币1000万元，投资比例：合兴供应链51%、陈月华49%。主要经营范围：包装服务，纸板包装容器制造；供应链管理。截止本报告期末，已完成工商注册并正常运营。

15、根据2017年7月17日召开的总经理办公会议决议，依照公司供应链发展规划，（1）同意合兴供应链与苏州市明森纸业有限公司达成合作意向，在苏州市设立供应链子公司作为合作主体。公司注册资金：人民币1000万元，投资比例：合兴供应链51%、苏州市明森纸业有限公司49%。主要经营范围：销售纸张、纸制品，包装服务、供应链管理。截止报告期末，已完成工商注册并开始运营。（2）为进一步扩大对江苏宿迁地区包装行业的影响力，拓展上下游渠道。同意合兴供应链与杨猛达成合作意向，在宿迁设立供应链子公司作为合作主体。公司注册资金：人民币1000万元，投资比例：合兴供应链51%、杨猛49%。主要经营范围：包装材料、金属表面处理技术、无菌复合包装技术研发、印刷品印刷，印刷材料、印刷设备及配件销售，纸质包装容器制作与销售，自营和代理各类商品及技术的进出口业务（国家限定企业经营或禁止进出口的商品和技术除外），专业化设计服务、包装服务、供应链连接管理。截止本报告期末，均已完成工商注册并正常运营。

16、根据2017年7月24日召开的总经理办公会议决议，依照公司供应链发展规划，同意合兴供应链与福建玖嘉新材料科技有限公司达成合作意向，在泉州市设立供应链公司作为合作主体。公司注册资金：人民币1000万元，投资比例：合兴供应链70%、福建玖嘉新材料科技有限公司30%。主要经营范围：生产、销售：纸和纸板容器、塑料包装箱及容器、纸制品、塑料制品、塑料零件、泡沫塑料制品；塑料制品专业化设计、包装服务；供应链管理；截止本报告期末，已完成工商注册并正常运营。

17、根据2017年7月26日召开的总经理办公会议决议，依照公司供应链发展规划，同意合兴供应链与连云港市多诚贸易有限公司达成合作意向，在连云港市设立供应链子公司作为合作主体。公司注册资金：人民币1000万元，投资比例：合兴供应链55%、连云港市多诚贸易有限公司45%。主要经营范围：瓦楞平板、瓦楞纸箱及其他纸制品生产；印刷技术研发、推广；智能芯片研发、生产。截止本报告期末，已完成工商注册并正常运营。

18、根据2017年8月16日召开的总经理办公会议决议，依照公司供应链发展规划，（1）同意合兴供应链与上海良旭电子科技有限公司达成合作意向，在上海市设立子公司为合作主体。公司注册资金：人民币2000

万元，投资比例：合兴供应链51%、上海良旭电子科技有限公司49%。主要经营范围：商务咨询，互联网科技领域内的技术开发、技术服务、技术转让和技术咨询，电子商务(不得从事增值电信业务、金融业务)，供应链管理。截止报告期末，已完成工商登记注册手续。（2）同意合兴供应链与杨钢银达成合作意向，在东莞市设立子公司为合作主体。公司注册资金：人民币1000万元，投资比例：合兴供应链51%、杨钢银49%。主要经营范围：供应链管理；生产、销售：纸制品、塑料制品、橡胶制品、泡沫制品；专业化设计服务、包装服务。截止报告期末，已完成工商登记注册手续。（3）同意合兴供应链与张恢宏达成合作意向，在安徽芜湖设立子公司为合作主体。公司注册资金：人民币1000万元，投资比例：合兴供应链51%、张恢宏49%。主要经营范围：纸板、纸箱及其他纸制品设计、制造、销售（含网上销售）；供应链管理；机械设备租赁；货物装卸搬运、包装、仓储(不含危险品)服务。截止本报告期末，均已完成工商注册手续，第（1）项暂未运营，第（2）、（3）项正常运营。

19、根据2017年9月20日召开的总经理办公会议决议，（1）依照公司供应链发展规划，同意上海夏兴供应链管理有限公司与林金素达成合作意向，在浙江金华市设立子公司作为合作主体。公司注册资金：人民币1000万元，投资比例：上海夏兴供应链管理有限公司51%、林金素49%。主要经营范围：包装用纸销售、纸制品销售及货物的进出口业务、供应链管理。截止报告期末，已完成工商登记注册手续，并正常运营。

（2）因公司经营发展需要，同意厦门合兴智能集成服务有限公司在上海注册成立一家分公司。截止本报告期末，已完成工商登记注册手续，暂未运营。

20、根据2017年10月9日召开的总经理办公会议决议，依照公司供应链发展规划，（1）同意合兴供应链与徐星达成合作意向，在江苏南京市设立子公司为合作主体。公司注册资金：人民币1000万元，投资比例：合兴供应链51%、徐星49%。主要经营范围：纸和纸板容器制造；专业化设计服务;包装服务；供应链管理；塑料包装箱及容器制造，其他塑料制品制造，塑料零件制造，泡沫塑料制造。（2）同意合兴供应链与杨平如达成合作意向，在辽宁大连市设立子公司为合作主体。公司注册资金：人民币1000万元，投资比例：合兴供应链51%、杨平如49%。主要经营范围：纸和纸板容器制造；专业化设计服务;包装服务；供应链管理；塑料包装箱及容器制造，其他塑料制品制造，塑料零件制造，泡沫塑料制造。（3）同意合兴供应链与江双艳达成合作意向，在湖北应城市设立子公司为合作主体。公司注册资金：人民币1000万元，投资比例：合兴供应链51%、江双艳49%。主要经营范围：再生资源回收与批发；纸和纸板容器制造；专业化设计服务;包装服务；供应链管理；塑料包装箱及容器制造，其他塑料制品制造，塑料零件制造，泡沫塑料制造。（4）公司全资子公司福州福瑞包装有限公司（以下简称“福州福瑞”）注册资本人民币1000万元，实缴注册资本1000万元，公司持有其100%股权。为促进企业更好的发展，依据福州福瑞2017年4月30日财务报表，以及基准日为2017年4月30日的评估报告（净资产评估结论）为基础调整作价，同意公司将持有的福州福瑞80%股权以人民币888万元的价格转让给公司控股孙公司厦门世凯威包装工业有限公司，将20%

股权以人民币222万元的价格转让给陈瑜。本次交易完成后，公司将通控股孙公司厦门世凯威包装工业有限公司持有福州福瑞包装有限公司80%的股权，陈瑜持有福州福瑞包装有限公司20%的股权。福州福瑞包装有限公司将继续纳入公司合并报表。本次受让自然人陈瑜，经核查与公司之间不存在关联关系。本次股权转让事项未涉及关联交易，亦不构成《上市公司重大资产重组管理办法》规定的重大资产重组事项。截止本报告期末，工商注册或变更手续均已办理完毕，并正常运营。

21、根据2017年11月6日召开的总经理办公会议决议，（1）因公司经营发展需要，同意全资子公司新疆裕荣股权投资管理有限公司与上海万戈工贸发展有限公司达成合作意向，在上海市宝山区注册设立子公司作为合作主体。公司注册资金：人民币1000万元，投资比例：疆裕荣股权投资管理有限公司60%、上海万戈工贸发展有限公司40%。主要经营范围：纸张、纸浆、包装材料的销售；贸易代理，专业化设计服务；包装服务；供应链管理；从事货物及技术的进出口业务。经营项目涉及行政许可的，凭许可证件经营。（2）依照公司供应链发展规划，同意合兴供应链与无锡艾贝格缓冲包装有限公司达成合作意向，在江苏无锡注册子公司作为合作主体。公司注册资金：人民币1000万元，投资比例：合兴供应链51%、无锡艾贝格缓冲包装有限公司49%。主要经营范围：供应链管理；贸易代理；纸塑制品、胶带、包装机械的销售；纸塑样袋的设计；纸和纸板容器销售；专业化设计服务；包装服务；塑料包装箱及容器销售。（3）依照公司供应链发展规划，同意合兴供应链与程民送达成合作意向，在江西高安市注册公司作为合作主体。公司注册资金：人民币1000万元，投资比例：合兴供应链51%、无锡艾贝格缓冲包装有限公司49%，（合兴供应链60%、程民送40%）主要经营范围：纸和纸板容器制造；专业化设计服务；包装服务；供应链管理；塑料包装箱及容器制造，其他塑料制品制造，塑料零件制造，泡沫塑料制造。截止本报告期末，工商注册手续均办理完毕，且正常运营。

22、根据2017年11月16日召开的总经理办公会议决议，依照公司供应链发展规划，（1）同意合兴供应链与丁雄达成合作意向，在广东珠海注册子公司作为合作主体。公司注册资金：人民币1000万元，投资比例：厦门合兴供应链管理有限公司51%、丁雄49%。主要经营范围：供应链管理服务。纸、纸浆、纸制品的生产、加工、批发及零售。包装材料、建筑材料、化工产品（不含危险化学品及易制毒化学品）、电子产品、金属材料、纺织品、日用百货、陶瓷制品、五金交电、机械设备、办公设备的批发、零售（依法须经批准的项目，经相关部门批准后方可开展经营活动）、包装服务。（2）同意合兴供应链与李波达成合作意向，在长沙注册公司作为合作主体。公司注册资金：人民币1000万元，投资比例：合兴供应链管理60%、李波40%，主要经营范围：纸和纸板容器制造；专业化设计服务；包装服务；供应链管理；塑料包装箱及容器制造，其他塑料制品制造，塑料零件制造，泡沫塑料制造。（3）同意合兴供应链设立江苏合升包装科技有限公司，注册资金：人民币1000万元；经营范围：纸和纸板容器制造；专业化设计服务；包装服务；供应链管理；塑料包装箱及容器制造，其他塑料制品制造，塑料零件制造，泡沫塑料制造。（4）公司全资子

公司合兴供应链持有安徽省豪森合兴包装科技有限公司51%的股权（认缴注册资本510万元，实缴510元）。根据当地供应链模式业务合作情况，同意股东厦门合兴供应链管理有限公司、宁波仁合欣包装有限公司将安徽省豪森合兴包装科技有限公司注册资本金由2000万元减至1000万元。截止本报告期末，第（1）项尚在办理工商注册手续，第（2）、（3）项正常运营，第（4）项已完成工商变更手续且持续运营中。

23、根据2017年12月1日召开的总经理办公会议决议，依照公司供应链发展规划，（1）同意合兴供应链与西安倍得福纸业有限责任公司（以下简称“西安倍得福”）达成合作意向，在西安市设立子公司为合作主体。公司注册资金：人民币1000万元，投资比例：合兴供应链60%、西安倍得福40%。主要经营范围：供应链管理；贸易代理；纸和纸板容器销售；专业化设计服务；包装服务；塑料包装箱及容器销售，其他塑料制品销售，塑料零件销售，泡沫塑料及其他纸制品销售。（2）同意合兴供应链与刘建达成合作意向，在绵竹设立子公司为合作主体。公司注册资金：人民币1000万元，投资比例：厦门合兴供应链管理有限公司51%、刘建49%。主要经营范围：供应链管理；贸易代理；纸和纸板容器制造；专业化设计服务；包装服务；塑料包装箱及容器制造，其他纸制品制造；其他未列明批发业（不含需经许可审批的经营项目）；经营废纸、废书报。（3）同意贵阳合兴兴盛包装有限公司与帅希达成合作意向，在邛崃注册一家公司作为合作主体。公司注册资金：人民币1000万元，投资比例：贵阳合兴兴盛包装有限公司60%、帅希40%。主要经营范围：供应链管理；贸易代理、纸和纸板容器制造及销售；五金机电、化工产品销售，包装机械设备销售及租赁；废纸回收及销售，包装服务，仓储管理。截止报告期末，上述项目均在工商注册手续。

24、根据2017年12月25日召开的总经理办公会议决议，（1）因公司经营发展需要，同意子公司滁州华艺柔印环保科技有限公司在滁州经济开发区注册成立一家子公司。公司注册资金：人民币1000万元；主要经营范围：包装装潢印刷品、其他印刷品印刷；纸、纸板容器、其他纸制品的设计、生产销售。截止本报告期末，正在办理工商注册手续。（2）依照公司供应链发展规划，同意合兴供应链与储涛达成合作意向，在安徽合肥设立子公司为合作主体。公司注册资金：人民币500万元，投资比例：厦门合兴供应链管理有限公司51%、储涛49%。主要经营范围：供应链管理服务，贸易代理，纸和纸制品销售，包装服务（限分公司经营），货物进出口，国内一般贸易。截止本报告期末，工商注册手续已办理完毕并正常运营。（3）同意合兴供应链受让烟台凯利信远包装材料有限公司持有的莱阳凯利合兴包装有限公司（以下简称“莱阳凯利”）40%的股权，莱阳凯利注册资本金人民币1000万元，合兴供应链持有其60%股权、烟台凯利信远包装材料有限公司持有40%股权。为便于后续在当地开展供应链模式业务合作，同意合兴供应链受让烟台凯利信远包装材料有限公司持有的莱阳凯利40%的股权（认缴注册资本400万元，实缴0元），经双方协商受让价格为人民币238.46元。股权转让完成后，合兴供应链持有莱阳凯利合兴包装有限公司100%股权。本次股权转让事项未涉及关联交易，亦不构成《上市公司重大资产重组管理办法》规定的重大资产重组事项。截止本报告期末，上述项目尚在办理工商注册或变更手续。

第六节 股份变动及股东情况

一、股份变动情况

1、股份变动情况

单位：股

	本次变动前		本次变动增减（+，-）					本次变动后	
	数量	比例	发行新股	送股	公积金 转股	其他	小计	数量	比例
一、有限售条件股份	4,284,210	0.41%	126,544,618			-210,000	126,334,618	130,618,828	11.17%
1、国家持股	0	0.00%						0	0.00%
2、国有法人持股	0	0.00%	4,576,659				4,576,659	4,576,659	0.39%
3、其他内资持股	4,284,210	0.41%	121,967,959			-210,000	121,757,959	126,042,169	10.78%
其中：境内法人持股	0	0.00%	92,219,676				92,219,676	92,219,676	7.89%
境内自然人持股	4,284,210	0.41%	29,748,283			-210,000	29,538,283	33,822,493	2.89%
4、外资持股	0	0.00%						0	0.00%
其中：境外法人持股	0	0.00%						0	0.00%
境外自然人持股	0	0.00%						0	0.00%
二、无限售条件股份	1,038,688,120	99.59%				210,000	210,000	1,038,898,120	88.83%
1、人民币普通股	1,038,688,120	99.59%				210,000	210,000	1,038,898,120	88.83%
2、境内上市的外资股	0	0.00%						0	0.00%
3、境外上市的外资股	0	0.00%						0	0.00%
4、其他	0	0.00%						0	0.00%
三、股份总数	1,042,972,330	100.00%	126,544,618	0	0	0	126,544,618	1,169,516,948	100.00%

股份变动的原因

适用 不适用

1、公司非公开发行股票126,544,618.00股；

2、公司董事长兼总经理许晓光先生持有的公司股份每年按25%解锁，本期共计210,000股的股份性质由有限售条件股份变更为无限售条件股份。

股份变动的批准情况

适用 不适用

根据中国证券监督管理委员会证监许可【2017】748号文《关于核准厦门合兴包装印刷股份有限公司非公开发行股票的批复》核准同意公司本次非公开发行不超过14,000万股普通股，公司实际发行126,544,618.00股。

股份变动的过户情况

适用 不适用

股份变动对最近一年和最近一期基本每股收益和稀释每股收益、归属于公司普通股股东的每股净资产等财务指标的影响

适用 不适用

2016年12月31日，公司股本总数为1,042,972,330股，2017年11月公司完成了非公开发行A股，新增股份126,544,618.00股，公司股本总数由1,042,972,330股增加到1,169,516,948股。

对公司最近一年基本每股收益和稀释每股收益、归属于公司普通股股东的每股净资产的影响见下表：

项目	2017年度	
	变动前	变动后
基本每股收益（元）	0.15	0.15
稀释每股收益（元）	0.15	0.15
归属于公司普通股股东的每股净资产（元）	1.66	1.94

公司认为必要或证券监管机构要求披露的其他内容

适用 不适用

2、限售股份变动情况

适用 不适用

单位：股

股东名称	期初限售股数	本期解除限售股数	本期增加限售股数	期末限售股数	限售原因	解除限售日期

许丽明	0	0	13,729,977	13,729,977	非公开发行股票	2018 年 11 月 20 日
黄国典	0	0	16,018,306	16,018,306	非公开发行股票	2018 年 11 月 20 日
兴业银行股份有限公司—兴全趋势投资混合型证券投资基金	0	0	13,729,977	13,729,977	非公开发行股票	2018 年 11 月 20 日
中国农业银行股份有限公司—兴全沪深 300 指数增强型证券投资基金 (LOF)	0	0	1,144,164	1,144,164	非公开发行股票	2018 年 11 月 20 日
兴业全球基金—平安银行—招商财富资产管理有限公司	0	0	4,576,659	4,576,659	非公开发行股票	2018 年 11 月 20 日
兴业全球基金—农业银行—中国太平洋人寿保险—中国太平洋人寿股票定增策略产品 (个分红) 委托投资	0	0	4,576,659	4,576,659	非公开发行股票	2018 年 11 月 20 日
兴业全球基金—农业银行—中国太平洋人寿保险—中国太平洋人寿股票定增策略产品 (保额分红) 委托投资	0	0	4,576,659	4,576,659	非公开发行股票	2018 年 11 月 20 日
招商财富资产管理有限公司	0	0	9,153,318	9,153,318	非公开发行股票	2018 年 11 月 20 日
中国工商银行股份有限公司—兴全恒益债券型证券投资基金	0	0	3,432,494	3,432,494	非公开发行股票	2018 年 11 月 20 日
山东铁路发展基金有限公司	0	0	4,576,659	4,576,659	非公开发行股票	2018 年 11 月 20 日
宁波融商汇诚投资管理合伙企业 (有限合伙)	0	0	20,137,299	20,137,299	非公开发行股票	2018 年 11 月 20 日
大成基金—邮储	0	0	6,864,988	6,864,988	非公开发行股票	2018 年 11 月 20 日

银行—建信资本管理有限责任公司						
大成基金—民生银行—中信证券股份有限公司	0	0	10,297,482	10,297,482	非公开发行股票	2018年11月20日
上海钧犀实业有限公司	0	0	13,729,977	13,729,977	非公开发行股票	2018年11月20日
许伟刚	10,290	0	0	10,290	董监高持有的公司股份按 75% 的比例锁定	每年按 75% 锁定的
许晓光	4,273,920	210,000		4,063,920	董监高持有的公司股份按 75% 的比例锁定	每年按 75% 锁定的
合计	4,284,210	210,000	126,544,618	130,618,828	--	--

二、证券发行与上市情况

1、报告期内证券发行（不含优先股）情况

√ 适用 □ 不适用

股票及其衍生证券名称	发行日期	发行价格（或利率）	发行数量	上市日期	获准上市交易数量	交易终止日期
股票类						
非公开发行股票	2017年10月27日	4.37元/股	126,544,618	2017年11月20日	126,544,618	
可转换公司债券、分离交易的可转换公司债券、公司债类						
公司债	2012年11月16日	6.25%	3,000,000	2012年12月24日	3,000,000	2017年11月14日
其他衍生证券类						

报告期内证券发行（不含优先股）情况的说明

根据中国证券监督管理委员会许可（证监许可[2017]748号）《关于核准厦门合兴包装印刷股份有限公司非公开发行股票的批复》，核准公司非公开发行不超过14,000万股新股，公司实际向特定投资者发行人民币普通股（A股）股票126,544,618.00股。本次非公开发行新股后，公司股本总数由104,297.2330万股增加到116,951.6948万股。

2、公司股份总数及股东结构的变动、公司资产和负债结构的变动情况说明

√ 适用 □ 不适用

公司2016年第二次临时股东大会决议，并经过2017年5月19日证券监督管理委员会证监许可【2017】748号文《关于核准厦门合兴包装印刷股份有限公司非公开发行股票的批复》，核准非公开发行不超过14,000万股普通股。截至2017年11月7日止公司本次非公开发行126,544,618万股普通股，其中：增加股本126,544,618.00元，增加资本公积(股本溢价)410,256,546.98元，转增后，注册资本增至人民币1,169,516,948.00元。

3、现存的内部职工股情况

□ 适用 √ 不适用

三、股东和实际控制人情况

1、公司股东数量及持股情况

单位：股

报告期末普通股股东总数	39,396	年度报告披露日前上一月末普通股股东总数	38,962	报告期末表决权恢复的优先股股东总数(如有)(参见注8)	0	年度报告披露日前上一月末表决权恢复的优先股股东总数(如有)(参见注8)	0	
持股 5% 以上的股东或前 10 名股东持股情况								
股东名称	股东性质	持股比例	报告期末持股数量	报告期内增减变动情况	持有有限售条件的股份数量	持有无限售条件的股份数量	质押或冻结情况	
							股份状态	数量
新疆兴汇聚股权投资管理有限合伙企业	境内非国有法人	33.96%	397,173,280	0	0	397,173,280	质押	177,450,000
宏立投资有限公司	境外法人	10.66%	124,703,040	0	0	124,703,040	质押	65,800,000
宁波融商汇诚投资管理合伙企业(有限合伙)	境内非国有法人	1.72%	20,137,299	20,137,299	20,137,299	0		
黄国典	境内自然人	1.43%	16,703,306	16,703,306	16,018,306	685,000		
孙长根	境内自然人	1.32%	15,415,073	6,506,687	0	15,415,073		
许丽明	境内自然人	1.17%	13,729,977	13,729,977	13,729,977	0		

上海钧犀实业有限公司	境内非国有法人	1.17%	13,729,977	13,729,977	13,729,977	0		
兴业银行股份有限公司—兴全趋势投资混合型证券投资基金	其他	1.17%	13,729,977	13,729,977	13,729,977	0		
沈素芳	境内自然人	1.17%	13,700,500	-29,500	0	13,700,500		
夏光淳	境内自然人	1.15%	13,402,081	750,758	0	13,402,081		
战略投资者或一般法人因配售新股成为前 10 名股东的情况（如有）（参见注 3）	宁波融商汇诚投资管理合伙企业（有限合伙）、黄国典、许丽明、上海钧犀实业有限公司、兴业银行股份有限公司—兴全趋势投资混合型证券投资基金因公司 2017 年 11 月非公开发行股票成为公司前十大股东。							
上述股东关联关系或一致行动的说明	前两名股东之间存在关联关系，属于一致行动人：新疆兴汇聚股权投资管理有限合伙企业的股东为许晓光、许晓荣、许天津、吕秀英、石河子兴汇信股权投资管理有限公司；宏立投资的股东为许晓光、许晓荣；许天津、吕秀英为配偶关系，许晓光、许晓荣为其子女。未知其他股东之间是否存在关联关系，也未知是否属于一致行动人。							
前 10 名无限售条件股东持股情况								
股东名称	报告期末持有无限售条件股份数量	股份种类						
		股份种类	数量					
新疆兴汇聚股权投资管理有限合伙企业	397,173,280	人民币普通股	397,173,280					
宏立投资有限公司	124,703,040	人民币普通股	124,703,040					
孙长根	15,415,073	人民币普通股	15,415,073					
沈素芳	13,700,500	人民币普通股	13,700,500					
夏光淳	13,402,081	人民币普通股	13,402,081					
兴证证券资管—浦发银行—兴证资管鑫众 15 号集合资产管理计划	12,482,291	人民币普通股	12,482,291					
曹思佳	5,191,281	人民币普通股	5,191,281					
黄松如	4,568,368	人民币普通股	4,568,368					
彭彤	4,007,500	人民币普通股	4,007,500					
陈伟	3,764,603	人民币普通股	3,764,603					

前 10 名无限售流通股股东之间，以及前 10 名无限售流通股股东和前 10 名股东之间关联关系或一致行动的说明	前两名股东之间存在关联关系，属于一致行动人：新疆兴汇聚股权投资管理有限合伙企业的股东为许晓光、许晓荣、许天津、吕秀英、石河子兴汇信股权投资管理有限公司；宏立投资的股东为许晓光、许晓荣；许天津、吕秀英为配偶关系，许晓光、许晓荣为其子女。未知其他股东之间是否存在关联关系，也未知是否属于一致行动人。
前 10 名普通股股东参与融资融券业务情况说明（如有）（参见注 4）	上述前十名股东中，公司股东孙长根通过普通证券账户持有 15,054,932 股，通过申万宏源证券有限公司客户信用交易担保证券账户持有 360,141 股，合计持有 15,415,073 股；公司股东沈素芳通过普通证券账户持有 2,954,500 股，通过中信建投证券股份有限公司客户信用交易担保证券账户持有 10,746,000 股，合计持有 13,700,500 股；公司股东夏光淳通过普通证券账户持有 392,740 股，通过中信建投证券股份有限公司客户信用交易担保证券账户持有 13,009,341 股，合计持有 13,402,081 股。

公司前 10 名普通股股东、前 10 名无限售条件普通股股东在报告期内是否进行约定购回交易

是 否

公司前 10 名普通股股东、前 10 名无限售条件普通股股东在报告期内未进行约定购回交易。

2、公司控股股东情况

控股股东性质：自然人控股

控股股东类型：法人

控股股东名称	法定代表人/单位负责人	成立日期	组织机构代码	主要经营业务
新疆兴汇聚股权投资管理有限合伙企业	吕秀英	2006 年 10 月 08 日	79126799-0	接受委托管理股权投资项目、参与股权投资、为非上市及已上市公司提供直接融资的相关服务。
控股股东报告期内控股和参股的其他境内外上市公司的股权情况	无			

控股股东报告期内变更

适用 不适用

公司报告期控股股东未发生变更。

3、公司实际控制人情况

实际控制人性质：境内自然人

实际控制人类型：自然人

实际控制人姓名	国籍	是否取得其他国家或地区居留权
许晓光	中国	否

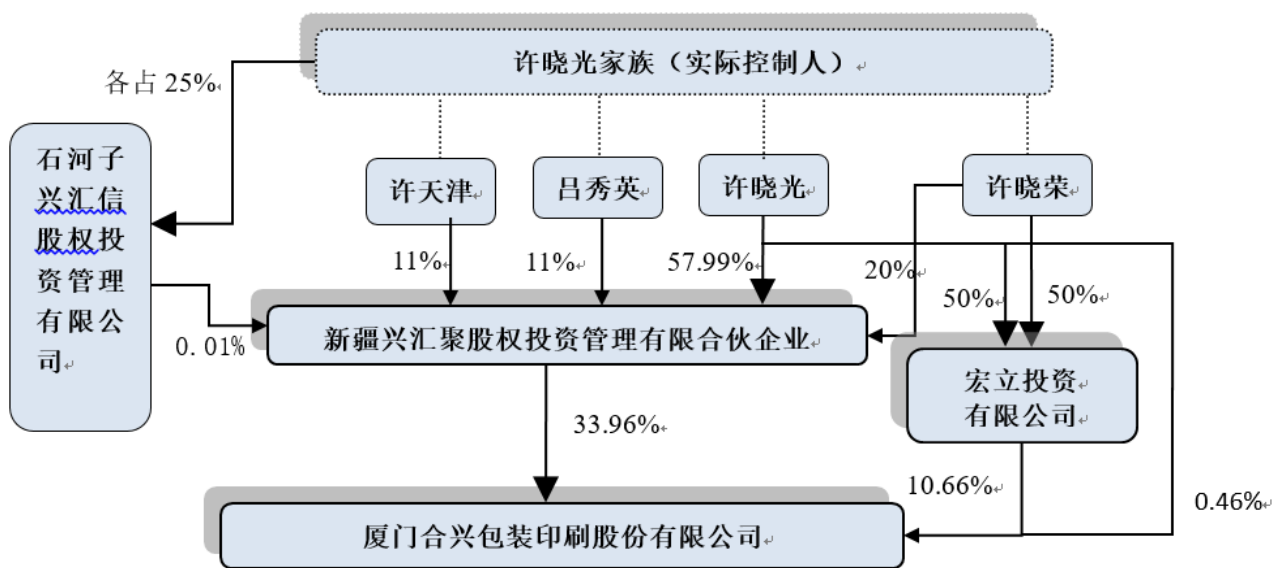
许晓荣	中国	否
许天津	中国	否
吕秀英	中国	否
主要职业及职务	<p>许晓光，男，中国国籍，无境外永久居留权，1967 年生，工商管理硕士。曾任中国民航厦门航管站预报员，联宇包装工业有限公司总经理，新疆兴汇聚股权投资管理有限公司董事长（以下简称“新疆兴汇聚”）。现任公司董事长、总经理，宏立投资有限公司董事（以下简称“宏立投资”），湖北合兴包装印刷有限公司董事，香港世凯威有限公司董事，武汉华艺柔印环保科技有限公司董事，中国包装联合会第六届理事会副会长。许晓荣，女，中国国籍，无境外永久居留权，1971 年生，硕士。曾任厦门捷能工业有限公司经理，新疆兴汇聚股权投资管理有限公司董事。现任公司副董事长，宏立投资有限公司董事，厦门合兴实业有限公司董事，福建长信纸业包装有限公司副董事长，成都合兴包装印刷有限公司董事，湖北合兴包装印刷有限公司董事，南京合兴包装印刷有限公司董事，爱尔德斯（厦门）塑胶有限公司董事，合肥合兴包装印刷有限公司董事，重庆合信包装印刷有限公司董事，香港世凯威有限公司董事，武汉华艺柔印环保科技有限公司董事，山东世凯威包装有限公司董事，青岛合兴包装有限公司董事，合肥合信包装有限公司董事，佛山合信包装有限公司董事，郑州合兴包装有限公司董事，海宁合兴包装有限公司董事，天津世凯威包装有限公司董事，昆山世凯威包装有限公司董事，宇发投资有限公司董事，重庆文乾包装有限公司董事，天津市兴汇聚有限公司董事，福州福瑞包装有限公司董事，营口市合坤环保科技有限公司董事，郑州合坤包装有限公司董事，福建合信包装有限公司董事，新乡合兴环保科技有限公司董事，新疆裕荣股权投资管理有限公司执行董事、总经理，湖北华艺包装印刷科技有限公司董事，厦门世凯威包装工业有限公司董事，厦门合兴网络科技有限公司经理、厦门市融逸电子商务有限公司董事。许天津，现任南京合兴包装印刷有限公司董事，湖北合兴包装印刷有限公司董事长，武汉华艺柔印环保科技有限公司董事长，武汉合信包装印刷有限公司执行董事，滁州华艺柔印环保科技有限公司执行董事，天津市兴汇聚有限公司董事长，湖北华艺包装印刷科技有限公司董事长。</p> <p>吕秀英，现任福建长信纸业包装有限公司董事长，厦门合兴实业有限公司董事长，石河子兴汇信股权投资管理有限公司执行董事，总经理，厦门世凯威包装工业有限公司法定代表人，新疆兴汇聚股权投资管理有限合伙企业委派代表经理、厦门市融逸电子商务有限公司董事。</p>	
过去 10 年曾控股的境内外上市公司情况	无	

实际控制人报告期内变更

适用 不适用

公司报告期实际控制人未发生变更。

公司与实际控制人之间的产权及控制关系的方框图



实际控制人通过信托或其他资产管理方式控制公司

适用 不适用

4、其他持股在 10%以上的法人股东

适用 不适用

法人股东名称	法定代表人/单位负责人	成立日期	注册资本	主要经营业务或管理活动
宏立投资有限公司	许晓荣	1998 年 06 月 19 日	HKD10000	投资与贸易

5、控股股东、实际控制人、重组方及其他承诺主体股份限制减持情况

适用 不适用

第七节 优先股相关情况

适用 不适用

报告期公司不存在优先股。

第八节 董事、监事、高级管理人员和员工情况

一、董事、监事和高级管理人员持股变动

姓名	职务	任职状态	性别	年龄	任期起始日期	任期终止日期	期初持股数（股）	本期增持股份数量（股）	本期减持股数（股）	其他增减变动（股）	期末持股数（股）
许晓光	董事长、总经理	现任	男	51	2007年01月16日	2019年02月24日	5,418,560	0	0	0	5,418,560
许晓荣	董事、副董事长	现任	女	47	2007年01月16日	2019年02月24日					
林海生	董事、副总经理	现任	男	49	2007年01月16日	2019年02月24日					
张波涛	董事、高管	现任	男	36	2007年01月16日	2019年02月24日					
卢永华	独立董事	现任	男	62	2013年02月18日	2019年02月24日					
黄健雄	独立董事	现任	男	53	2014年09月12日	2019年02月24日					
苏伟斌	独立董事	现任	男	47	2016年02月25日	2019年02月24日					
郑恺靖	监事会主席	现任	男	43	2010年02月05日	2019年02月24日					
许伟刚	监事	现任	男	43	2007年01月16日	2019年02月24日	13,720	0	0	0	13,720
林伟毅	监事	现任	男	38	2010年02月05日	2019年02月24日					

康春华	副总经理、董事会秘书	现任	女	42	2012年06月08日	2019年02月24日					
汤义胜	副总经理	现任	男	61	2007年01月16日	2019年02月24日					
合计	--	--	--	--	--	--	5,432,280	0	0	0	5,432,280

二、公司董事、监事、高级管理人员变动情况

适用 不适用

三、任职情况

公司现任董事、监事、高级管理人员专业背景、主要工作经历以及目前在公司的主要职责

许晓光，男，中国国籍，无境外永久居留权，1967年生，工商管理硕士。曾任中国民航厦门航管站预报员，联宇包装工业有限公司总经理，新疆兴汇聚股权投资管理有限公司董事长（以下简称“新疆兴汇聚”）。现任公司董事长、总经理，宏立投资有限公司董事（以下简称“宏立投资”），湖北合兴包装印刷有限公司董事，香港世凯威有限公司董事，武汉华艺柔印环保科技有限公司董事，中国包装联合会第六届理事会副会长。

许晓荣，女，中国国籍，无境外永久居留权，1971年生，硕士。曾任厦门捷能工业有限公司经理，新疆兴汇聚股权投资管理有限公司董事。现任公司副董事长，宏立投资有限公司董事，厦门合兴实业有限公司董事，福建长信纸业包装有限公司副董事长，成都合兴包装印刷有限公司董事，湖北合兴包装印刷有限公司董事，南京合兴包装印刷有限公司董事，爱尔德斯（厦门）塑胶有限公司董事，合肥合兴包装印刷有限公司董事，重庆合信包装印刷有限公司董事，香港世凯威有限公司董事，武汉华艺柔印环保科技有限公司董事，山东世凯威包装有限公司董事，青岛合兴包装有限公司董事，合肥合信包装有限公司董事，佛山合信包装有限公司董事，郑州合兴包装有限公司董事，海宁合兴包装有限公司董事，天津世凯威包装有限公司董事，昆山世凯威包装有限公司董事，宇发投资有限公司董事，重庆文乾包装有限公司董事，天津市兴汇聚有限公司董事，福州福瑞包装有限公司董事，营口市合坤环保科技有限公司董事，郑州合坤包装有限公司董事，福建合信包装有限公司董事，新乡合兴环保科技有限公司董事，新疆裕荣股权投资管理有限公司执行董事、总经理，湖北华艺包装印刷科技有限公司董事，厦门世凯威包装工业有限公司董事，厦门合兴网络科技有限公司经理、厦门市融逸电子商务有限公司董事。

林海生，男，中国国籍，无境外永久居留权，1969年生，大专学历。曾任厦门东海大厦酒店部长、经理，厦门瑞喜商贸有限公司副总经理，厦门天第隆实业有限公司副总经理。现任公司副总经理，福建长信

纸业包装有限公司董事，爱尔德斯（厦门）塑胶有限公司董事，佛山合信包装有限公司董事长，海宁合兴包装有限公司总经理，天津世凯威包装有限公司总经理，佛山长信包装有限公司董事长，成都合兴包装印刷有限公司董事，珠海市千层纸品包装有限公司董事，福建合信包装有限公司董事长，淮安合兴惠科包装制品有限公司董事长，昆山合兴惠宇包装有限公司董事长，厦门世凯威包装工业有限公司董事。

张波涛，男，中国国籍，无境外永久居留权，1982年生，包装工程专业硕士。2006年起任本公司技术部经理，现任公司董事、研发创新中心包装技术总监，厦门维康智慧物联科技有限公司董事，厦门合兴网络科技有限公司董事。张波涛先生一直从事本公司结构设计项目开发、项目管理工作，负责公司客户TPS开发、公司内部研发项目管理等。在职期间：完成研发团队、包装实验室及中心制度建设；带领设计团队获得华东设计大奖；主持完成大型家电、电子、食品行业客户TPS项目数十个；在《包装工程》等杂志上发表学术论文20余篇；主持完成国家实用新型专利40余项；主持开发和设计包装软件2套，获得国家支持产权局软件著作权证书，为国内首套TPS软件；主要起草包装行业国家标准5项。

卢永华，男，中国国籍，无境外永久居留权，1954年生，会计学博士，长期从事财务会计与会计基本理论的的教学和研究，撰写、主编及参编各种会计专著及教材10余部，在各种会计权威及核心等刊物上发表学术论文30余篇，参与国家级和省部级会计科研课题5项，并独立主持厦门大学“会计科研方法论研究”的科研课题。现任厦门大学会计系教授、研究生导师，厦门合兴包装印刷股份有限公司独立董事，厦门市美亚柏科信息股份有限公司独立董事，福建龙溪轴承(集团)股份有限公司独立董事，舒华股份有限公司独立董事，厦门吉比特网络技术股份有限公司独立董事。

黄健雄，男，中国国籍，无境外永久居留权，1964年1月生，法学硕士，长期从事法律教学和研究，撰写、主编及参编多部法律学专著及教材，在各种法律学及核心等刊物上发表多篇学术论文。现任厦门大学法学院教授，厦门合兴包装印刷股份有限公司独立董事，厦门华侨电子股份有限公司独立董事，福建漳州发展股份有限公司独立董事，福建联合信实律师事务所兼职律师，厦门日上集团股份有限公司独立董事，厦门延江新材料股份有限公司独立董事。

苏伟斌，男，中国国籍，无境外永久居留权，1971年5月生，法学硕士，1993年7月，毕业于华侨大学国际经济法专业，获法学学士学位。2001年毕业于 Indiana University, Bloomington, 获法学硕士学位。历任厦门国贸集团股份有限公司法律顾问、福建天衡联合律师事务所合伙律师，现任福建润金律师事务所律师、易联众信息技术股份有限公司独立董事、舒华股份有限公司独立董事。

郑恺靖，男，中国国籍，无境外永久居留权，1975年生，大学学历。历任厦门银城股份有限公司科员、经理、董事会秘书，厦门市中小企业服务中心法务经理等职，2009年起担任本公司法律事务高级专员、投资中心总监。现任昆山世凯威包装有限公司董事，福州福瑞包装有限公司董事，营口市合坤环保科技有限公司董事长、总经理，青岛雄峰印刷包装有限公司执行董事、总经理、新乡合兴环保科技有限公司董事

长、南京合兴包装印刷有限公司董事长、总经理。

许伟刚，男，中国国籍，无境外永久居留权，1975 年生，大专学历。1996年至今任公司出纳、采购、网管、行政中心总监等职。目前同时担任合肥合兴包装印刷有限公司监事，重庆合信包装印刷有限公司监事，山东世凯威包装有限公司监事，遵义合信包装有限公司监事，厦门荣圣兴包装印刷有限公司监事，厦门合兴供应链管理有限公司监事，珠海市千层纸品包装有限公司监事，营口市合坤环保科技有限公司监事，福建合信包装有限公司监事，青岛雄峰印刷包装有限公司监事，南京合兴包装印刷有限公司监事，新乡合兴环保科技有限公司监事，湖北华艺包装印刷科技有限公司，珠海佳信明华印务有限公司监事，淮安合兴惠科包装制品有限公司监事，昆山合兴惠宇包装有限公司监事，厦门世凯威包装工业有限公司监事，厦门合兴网络科技有限公司监事，厦门市融逸电子商务有限公司监事，厦门维康智慧物联科技有限公司监事，绍兴市合兴包装印刷有限公司监事，北京盒子有戏文化传媒有限公司监事。

林伟毅，男，中国国籍，无境外永久居留权，1980年生，大专学历。2000年至今任公司品管、采购、总经理秘书、行政中心经理等职。目前同时担任福建长信纸业包装有限公司监事，海宁合兴包装有限公司监事，佛山合信包装有限公司监事，郑州合兴包装有限公司监事、天津世凯威包装有限公司监事，佛山长信包装有限公司监事，昆山世凯威包装有限公司监事，成都合兴包装印刷有限公司监事，青岛合兴包装有限公司监事，合肥合信包装有限公司监事，威斯顿（天津）供应链管理有限公司监事，湖北兴合信供应链管理有限公司监事，滁州华艺柔印环保科技有限公司监事，重庆文乾包装有限公司监事，天津市兴汇聚有限公司监事，福州福瑞包装有限公司监事，包头市华洋数码彩印有限公司执行董事、总经理，大庆华洋数码彩印有限公司执行董事、总经理，安徽省豪森合兴包装科技有限公司董事、总经理，江苏文兴包装有限公司董事、总经理。厦门合嘉鑫供应链管理有限公司董事长、漯河合兴宏包装科技有限公司董事长、济南万林兴业包装有限公司董事长、莱阳凯利合兴包装有限公司董事长、山东佳裕合信包装有限公司董事长、上海汇刻塑膜科技有限公司董事长、佛山市合利奥纸业业有限公司董事长、厦门兴龙声实业有限公司董事长、江苏博丽包装材料科技有限公司董事长、苏州高新区德宏包装有限公司董事长、苏州市合昌纸业业有限公司董事长、连云港市创兴和包装有限公司董事长、福建绿印包装有限公司董事长、安徽鹏诚包装有限公司董事长、辽宁中源供应链管理有限公司董事长、无锡申飞包装有限公司执行董事、浙江紫兴包装有限公司董事、湖北汇聚再生资源有限公司董事、青岛合昌隆环保科技有限公司董事、赣州市绿野合兴包装有限公司董事、厦门合适供应链管理有限公司董事、珠海合兴包装印刷有限公司董事、浙江可兴纸业业有限公司董事、湖北智峰商贸有限公司董事、江苏合星纸业业有限公司董事、江西众合包装有限公司董事、长沙兴华腾包装有限公司董事、江苏合升包装科技有限公司董事。

康春华，女，中国国籍，无境外永久居留权，1976年生，大学学历。曾任公司办公室主任、外勤高级经理、总经理助理等职。现任公司副总经理、董事会秘书，厦门荣圣兴包装印刷有限公司执行董事、总经

理，爱尔德斯（厦门）塑胶有限公司董事长，厦门合兴实业有限公司监事，成都合兴包装印刷有限公司董事长，武汉华艺柔印环保科技有限公司监事，合肥合兴包装印刷有限公司董事长，重庆合信包装印刷有限公司董事长，遵义合信包装有限公司执行董事、总经理，山东世凯威包装有限公司董事长、总经理，青岛合兴包装有限公司董事长，合肥合信包装有限公司董事长，郑州合兴包装有限公司董事长，海宁合兴包装有限公司董事长，天津世凯威包装有限公司董事长，重庆文乾包装有限公司董事长，厦门合兴供应链管理服务有限公司执行董事，佛山长信包装有限公司董事，新疆裕荣股权投资管理有限公司监事。

汤义胜，男，中国国籍，无境外永久居留权，1957 年生，大专学历，经济师。曾历任武汉市武汉造纸厂车间主任、副厂长，武汉东风造纸厂厂长，武汉市造纸公司经理。现任公司副总经理，湖北合兴包装印刷有限公司总经理，武汉合信包装印刷有限公司总经理。

在股东单位任职情况

√ 适用 □ 不适用

任职人员姓名	股东单位名称	在股东单位担任的职务	任期起始日期	任期终止日期	在股东单位是否领取报酬津贴
许晓光	宏立投资有限公司	董事	1998 年 06 月 19 日		否
许晓荣	宏立投资有限公司	董事	1998 年 06 月 19 日		否

在其他单位任职情况

√ 适用 □ 不适用

任职人员姓名	其他单位名称	在其他单位担任的职务	任期起始日期	任期终止日期	在其他单位是否领取报酬津贴
许晓光	湖北合兴包装印刷有限公司	董事	2006 年 04 月 18 日	2019 年 04 月 18 日	否
许晓光	香港世凯威有限公司	董事	2008 年 07 月 22 日	2018 年 07 月 22 日	否
许晓光	武汉华艺柔印环保科技有限公司	董事	2008 年 06 月 03 日	2020 年 07 月 03 日	否
许晓光	中国包装联合会第八届第四次理事会	副会长	2017 年 11 月 01 日	2018 年 11 月 01 日	否
许晓荣	宏立投资有限公司	董事	1998 年 06 月 19 日	2018 年 06 月 19 日	否
许晓荣	厦门合兴实业有限公司	董事	2010 年 05 月 18 日	2019 年 05 月 18 日	否
许晓荣	福建长信纸业包装有限公司	副董事长	2005 年 01 月 17 日	2020 年 01 月 17 日	否
许晓荣	成都合兴包装印刷有限公司	董事	2008 年 04 月 18 日	2020 年 04 月 18 日	否
许晓荣	湖北合兴包装印刷有限公司	董事	2008 年 09 月 19 日	2020 年 09 月 19 日	否
许晓荣	南京合兴包装印刷有限公司	董事	2006 年 06 月 05 日	2019 年 06 月 05 日	否
许晓荣	爱尔德斯（厦门）塑胶有限公司	董事	2008 年 07 月 10 日	2020 年 07 月 10 日	否

许晓荣	合肥合兴包装印刷有限公司	董事	2008年08月04日	2020年08月04日	否
许晓荣	重庆合信包装印刷有限公司	董事	2008年08月26日	2017年07月26日	否
许晓荣	香港世凯威有限公司	董事	2008年07月22日	2018年07月22日	否
许晓荣	武汉华艺柔印环保科技有限公司	董事	2008年06月03日	2020年06月03日	否
许晓荣	山东世凯威包装有限公司	董事	2008年10月13日	2020年10月13日	否
许晓荣	青岛合兴包装有限公司	董事	2009年04月22日	2018年04月22日	否
许晓荣	合肥合信包装有限公司董事	董事	2009年07月17日	2018年07月17日	否
许晓荣	佛山合信包装有限公司	董事	2009年08月05日	2018年08月05日	否
许晓荣	郑州合兴包装有限公司	董事	2009年08月25日	2018年08月25日	否
许晓荣	海宁合兴包装有限公司	董事	2009年09月09日	2018年09月09日	否
许晓荣	天津世凯威包装有限公司	董事	2009年09月08日	2018年09月08日	否
许晓荣	昆山世凯威包装有限公司	董事	2010年08月19日	2019年08月19日	否
许晓荣	宇发投资有限公司	董事	2011年07月27日	2019年07月27日	否
许晓荣	重庆文乾包装有限公司	董事	2012年02月24日	2018年01月25日	否
许晓荣	天津市兴汇聚有限公司	董事	2011年03月09日	2020年03月09日	否
许晓荣	福州福瑞包装有限公司	董事	2012年08月28日	2018年08月28日	否
许晓荣	营口市合坤环保科技有限公司	董事	2013年06月24日	2019年06月24日	否
许晓荣	郑州合坤包装有限公司	董事	2013年03月26日	2017年03月20日	否
许晓荣	福建合信包装有限公司	董事	2013年09月09日	2019年09月09日	否
许晓荣	新乡合兴环保科技有限公司	董事	2014年03月10日	2020年03月10日	否
许晓荣	新疆裕荣股权投资管理有限公司	执行董事、总经理	2014年05月22日	2018年01月15日	否
许晓荣	湖北华艺包装印刷科技有限公司	董事	2014年12月15日	2020年12月15日	否
许晓荣	厦门世凯威包装工业有限公司	董事	2015年04月29日	2018年04月29日	否
许晓荣	厦门合兴网络科技有限公司	总经理	2015年04月16日	2018年04月16日	否
许晓荣	厦门市融逸电子商务有限公司	董事	2015年08月06日	2018年08月06日	否
林海生	福建长信纸业包装有限公司	董事	2011年08月05日	2020年08月05日	否
林海生	爱尔德斯（厦门）塑胶有限公司	董事	2011年06月08日	2020年06月08日	否
林海生	佛山合信包装有限公司	董事长	2009年08月05日	2018年08月05日	否
林海生	海宁合兴包装有限公司	总经理	2009年09月09日	2018年09月09日	否
林海生	天津世凯威包装有限公司	总经理	2009年09月08日	2018年09月08日	否
林海生	佛山长信包装有限公司	董事长	2010年03月19日	2019年03月19日	否
林海生	成都合兴包装印刷有限公司	董事	2010年11月16日	2019年11月16日	否
林海生	珠海市千层纸品包装有限公司	董事	2013年08月20日	2019年08月20日	否

林海生	福建合信包装有限公司	董事长	2013年09月09日	2019年09月09日	否
林海生	淮安合兴惠科包装制品有限公司	董事长	2015年02月13日	2021年02月13日	否
林海生	昆山合兴惠宇包装有限公司	董事长	2015年02月09日	2021年02月09日	否
林海生	厦门世凯威包装工业有限公司	董事	2015年04月29日	2016年07月04日	否
张波涛	厦门维康智慧物联科技有限公司	董事	2015年08月07日	2018年08月07日	否
张波涛	厦门合兴网络科技有限公司	董事	2015年04月16日	2018年04月16日	否
卢永华	厦门大学会计系	教授	2000年12月31日		是
卢永华	厦门市美亚柏科信息股份有限公司	独立董事	2015年08月27日	2018年08月26日	是
卢永华	福建龙溪轴承(集团)股份有限公司	独立董事	2015年06月11日	2020年10月17日	是
卢永华	舒华股份有限公司	独立董事	2016年11月15日	2019年09月16日	是
卢永华	厦门吉比特网络技术股份有限公司	独立董事	2016年03月01日	2019年03月01日	是
黄健雄	厦门大学法学院	教授	1984年07月01日		是
黄健雄	厦门华侨电子股份有限公司	独立董事	2014年12月31日	2019年03月02日	是
黄健雄	福建联合信实律师事务所	律师	1987年09月01日		是
黄健雄	福建漳州发展股份有限公司	独立董事	2015年11月17日	2018年11月16日	是
黄健雄	厦门日上集团股份有限公司	独立董事	2016年02月25日	2019年02月24日	是
黄健雄	厦门延江新材料股份有限公司	独立董事	2015年06月29日	2018年06月28日	是
苏伟斌	福建润金律师事务所	律师	2015年06月01日		是
苏伟斌	易联众信息技术股份有限公司	独立董事	2015年06月29日	2018年06月28日	是
苏伟斌	舒华股份有限公司	独立董事	2016年11月15日	2019年09月16日	是
郑恺靖	昆山世凯威包装有限公司	董事	2010年09月28日	2019年09月28日	否
郑恺靖	福州福瑞包装有限公司	董事	2012年08月28日	2018年08月28日	否
郑恺靖	营口市合坤环保科技有限公司	董事长、 总经理	2013年06月24日	2019年06月24日	否
郑恺靖	青岛雄峰印刷包装有限公司	执行董 事、总经 理	2013年12月10日	2019年12月10日	否
郑恺靖	新乡合兴环保科技有限公司	董事长	2014年03月10日	2020年03月10日	否
郑恺靖	南京合兴包装印刷有限公司	董事长、 总经理	2014年11月20日	2020年11月20日	否
许伟刚	合肥合兴包装印刷有限公司	监事	2010年08月04日	2019年08月04日	否
许伟刚	重庆合信包装印刷有限公司	监事	2008年08月26日	2020年08月26日	否
许伟刚	山东世凯威包装有限公司	监事	2008年10月13日	2020年10月13日	否
许伟刚	遵义合信包装有限公司	监事	2008年09月03日	2020年09月03日	否
许伟刚	厦门荣圣兴包装印刷有限公司	监事	2011年03月23日	2020年03月23日	否

许伟刚	厦门合兴供应链管理有限公司	监事	2015年07月02日	2018年07月02日	否
许伟刚	珠海市千层纸品包装有限公司	监事	2013年08月20日	2019年08月20日	否
许伟刚	营口市合坤环保科技有限公司	监事	2013年06月24日	2019年06月24日	否
许伟刚	福建合信包装有限公司	监事	2013年09月09日	2019年09月09日	否
许伟刚	青岛雄峰印刷包装有限公司	监事	2013年12月10日	2019年12月10日	否
许伟刚	南京合兴包装印刷有限公司	监事	2014年11月20日	2020年11月20日	否
许伟刚	新乡合兴环保科技有限公司	监事	2014年03月10日	2020年03月10日	否
许伟刚	湖北华艺包装印刷科技有限公司	监事	2014年12月15日	2020年12月15日	否
许伟刚	珠海佳信明华印务有限公司	监事	2014年11月27日	2020年11月27日	否
许伟刚	淮安合兴惠科包装制品有限公司	监事	2015年02月13日	2021年02月13日	否
许伟刚	昆山合兴惠宇包装有限公司	监事	2015年02月09日	2021年02月09日	否
许伟刚	厦门世凯威包装工业有限公司	监事	2015年04月09日	2018年04月09日	否
许伟刚	厦门合兴网络科技有限公司	监事	2015年04月16日	2018年04月16日	否
许伟刚	厦门市融逸电子商务有限公司	监事	2015年08月06日	2018年08月06日	否
许伟刚	厦门维康智慧物联科技有限公司	监事	2015年08月07日	2018年08月07日	否
许伟刚	绍兴市合兴包装印刷有限公司	监事	2015年08月24日	2018年08月24日	否
许伟刚	北京盒子有戏文化传媒有限公司	监事	2015年09月15日	2018年09月15日	否
林伟毅	福建长信纸业包装有限公司	监事	2007年01月22日	2019年01月22日	否
林伟毅	海宁合兴包装有限公司	监事	2009年09月09日	2018年09月09日	否
林伟毅	佛山合信包装有限公司	监事	2009年08月05日	2018年08月05日	否
林伟毅	郑州合兴包装有限公司	监事	2009年08月25日	2018年08月25日	否
林伟毅	天津世凯威包装有限公司	监事	2009年09月08日	2018年09月08日	否
林伟毅	佛山长信包装有限公司	监事	2010年03月19日	2019年03月19日	否
林伟毅	昆山世凯威包装有限公司	监事	2010年08月19日	2019年08月19日	否
林伟毅	成都合兴包装印刷有限公司	监事	2007年07月08日	2019年07月08日	否
林伟毅	青岛合兴包装有限公司	监事	2009年04月22日	2018年04月22日	否
林伟毅	合肥合信包装有限公司	监事	2009年07月17日	2018年07月17日	否
林伟毅	威斯顿（天津）供应链管理有限公司	监事	2013年09月02日	2019年09月02日	否
林伟毅	湖北兴合信供应链管理有限公司	监事	2011年01月18日	2016年11月21日	否
林伟毅	滁州华艺柔印环保科技有限公司	监事	2011年11月23日	2018年01月15日	否
林伟毅	重庆文乾包装有限公司	监事	2012年02月24日	2018年01月25日	否
林伟毅	天津市兴汇聚有限公司	监事	2012年05月18日	2018年05月18日	否
林伟毅	福州福瑞包装有限公司	监事	2012年08月28日	2018年08月28日	否

林伟毅	包头市华洋数码彩印有限公司	执行董事、总经理	2016年12月07日	2019年12月07日	否
林伟毅	大庆华洋数码彩印有限公司	执行董事、总经理	2016年12月02日	2019年12月02日	否
林伟毅	安徽省豪森合兴包装科技有限公司	董事、总经理	2016年12月19日	2019年12月19日	否
林伟毅	江苏文兴包装有限公司	董事、总经理	2016年12月21日	2019年12月21日	否
林伟毅	厦门合嘉鑫供应链管理有限公司	董事长	2017年01月16日	2020年01月16日	否
林伟毅	漯河合兴宏包装科技有限公司	董事长	2017年03月17日	2020年03月17日	否
林伟毅	济南万林兴业包装有限公司	董事长	2017年03月21日	2020年03月31日	否
林伟毅	莱阳凯利合兴包装有限公司	董事长	2017年03月24日	2020年03月24日	否
林伟毅	山东佳裕合信包装有限公司	董事长	2017年04月01日	2020年04月01日	否
林伟毅	上海汇刻塑膜科技有限公司	董事长	2017年05月03日	2020年05月03日	否
林伟毅	佛山市合利澳纸业有限公司	董事长	2017年05月09日	2020年05月09日	否
林伟毅	厦门兴龙声实业有限公司	董事长	2017年06月14日	2020年06月14日	否
林伟毅	江苏博丽包装科技有限公司	董事长	2017年08月01日	2020年08月01日	否
林伟毅	苏州高新区德宏包装有限公司	董事长	2017年07月31日	2020年07月31日	否
林伟毅	苏州市合昌纸业有限公司	董事长	2017年08月07日	2020年08月07日	否
林伟毅	连云港市创兴和包装有限公司	董事长	2017年08月14日	2020年08月14日	否
林伟毅	福建绿印包装有限公司	董事长	2017年08月15日	2020年08月15日	否
林伟毅	安徽鹏诚包装有限公司	董事长	2017年09月22日	2020年09月22日	否
林伟毅	辽宁中源供应链管理有限公司	董事长	2017年10月26日	2020年10月26日	否
林伟毅	无锡申飞包装有限公司	执行董事	2017年12月20日	2020年12月20日	否
林伟毅	浙江紫兴包装有限公司	董事	2017年02月13日	2020年02月13日	否
林伟毅	湖北汇聚再生资源有限公司	董事	2017年06月13日	2020年06月13日	否
林伟毅	青岛合昌隆环保科技有限公司	董事	2017年07月05日	2020年07月05日	否
林伟毅	赣州市绿野合兴包装有限公司	董事	2017年04月05日	2020年04月05日	否
林伟毅	厦门合适供应链管理有限公司	董事	2017年07月14日	2020年07月14日	否
林伟毅	珠海合兴包装印刷有限公司	董事	2017年07月25日	2020年07月25日	否
林伟毅	浙江可兴纸业有限公司	董事	2017年10月09日	2020年10月09日	否
林伟毅	湖北智峰商贸有限公司	董事	2017年11月02日	2020年11月02日	否
林伟毅	江苏合星纸业有限公司	董事	2017年11月09日	2020年11月09日	否
林伟毅	江西众合包装有限公司	董事	2017年11月20日	2020年11月20日	否

林伟毅	长沙兴华腾包装有限公司	董事	2017年12月07日	2020年12月07日	否
林伟毅	江苏合升包装科技有限公司	董事	2017年12月20日	2020年12月20日	否
康春华	厦门荣圣兴包装印刷有限公司	执行董事、总经理	2011年03月23日	2020年03月23日	否
康春华	爱尔德斯（厦门）塑胶有限公司	董事长	2011年06月08日	2020年06月08日	否
康春华	厦门合兴实业有限公司	监事	2013年05月18日	2016年06月30日	否
康春华	成都合兴包装印刷有限公司	董事长	2011年07月08日	2020年07月08日	否
康春华	武汉华艺柔印环保科技有限公司	监事	2008年06月03日	2020年06月03日	否
康春华	合肥合兴包装印刷有限公司	董事长	2014年07月18日	2020年07月18日	否
康春华	重庆合信包装印刷有限公司	董事长	2008年08月26日	2020年08月26日	否
康春华	遵义合信包装有限公司	执行董事、总经理	2008年09月03日	2020年09月03日	否
康春华	山东世凯威包装有限公司	董事长、总经理	2011年07月15日	2020年07月15日	否
康春华	青岛合兴包装有限公司	董事长	2011年07月15日	2020年07月15日	否
康春华	合肥合信包装有限公司	董事长	2011年07月05日	2020年07月05日	否
康春华	郑州合兴包装有限公司	董事长	2011年06月03日	2020年06月03日	否
康春华	海宁合兴包装有限公司	董事长	2011年08月05日	2020年08月05日	否
康春华	天津世凯威包装有限公司	董事长	2014年07月25日	2020年07月25日	否
康春华	重庆文乾包装有限公司	董事长	2012年02月24日	2018年01月25日	否
康春华	厦门合兴供应链管理有限公司	执行董事	2015年07月02日	2018年07月02日	否
康春华	佛山长信包装有限公司	董事	2013年03月19日	2019年03月19日	否
康春华	新疆裕荣股权投资管理有限公司	监事	2014年05月22日	2020年05月22日	否
汤义胜	湖北合兴包装印刷有限公司	总经理	2008年05月01日	2020年05月01日	否
汤义胜	武汉合信包装印刷有限公司	总经理	2011年01月24日	2020年01月24日	否
在其他单位任职情况的说明	无				

公司现任及报告期内离任董事、监事和高级管理人员近三年证券监管机构处罚的情况

适用 不适用

四、董事、监事、高级管理人员报酬情况

董事、监事、高级管理人员报酬的决策程序、确定依据、实际支付情况

1、公司董事、监事、高级管理人员报酬的决策程序由公司董事会下设的薪酬委员会集体决策；其报酬确定依据以各自岗位工资为基础，并结合经营业绩的考核最终确定；

2、董事、监事和高级管理人员报酬的实际支付情况：公司独立董事津贴报告期内为7.2万元/年（含税）；董事、监事和高级管理人员薪酬按核定的标准按月发放基薪，高管人员绩效年薪根据考核情况另行发放。

公司报告期内董事、监事和高级管理人员报酬情况

单位：万元

姓名	职务	性别	年龄	任职状态	从公司获得的税前报酬总额	是否在公司关联方获取报酬
许晓光	董事长、总经理	男	51	现任	29.62	否
许晓荣	董事、副董事长	女	47	现任	26.72	否
林海生	董事	男	49	现任	32.65	否
张波涛	董事	男	36	现任	34.02	否
卢永华	独立董事	男	62	现任	7.20	否
黄健雄	独立董事	男	53	现任	7.20	否
苏伟斌	独立董事	男	47	现任	7.20	否
郑恺靖	监事会主席	男	43	现任	31.85	否
许伟刚	监事	男	43	现任	17.16	否
林伟毅	监事	男	38	现任	11.78	否
康春华	副总经理、董事会秘书	女	42	现任	18.96	否
汤义胜	副总经理	男	61	现任	47.66	否
合计	--	--	--	--	272.02	--

公司董事、高级管理人员报告期内被授予的股权激励情况

适用 不适用

五、公司员工情况

1、员工数量、专业构成及教育程度

母公司在职员工的数量（人）	138
---------------	-----

主要子公司在职员工的数量（人）	5,246
在职员工的数量合计（人）	5,384
当期领取薪酬员工总人数（人）	5,384
母公司及主要子公司需承担费用的离退休职工人数（人）	0
专业构成	
专业构成类别	专业构成人数（人）
生产人员	2,908
销售人员	1,081
技术人员	1,024
财务人员	148
行政人员	223
合计	5,384
教育程度	
教育程度类别	数量（人）
本科及以上学历	419
大、中专	1,319
高中以下	3,646
合计	5,384

2、薪酬政策

公司以“定岗定薪、易岗易薪”为原则确定员工薪酬；公司也建立了公正、合理、有效的员工绩效考核评价体系，将公司年度绩效目标分解落实，明确责任，量化考核。

3、培训计划

公司以“员工入职培训、岗位技能培训、经营管理能力提升”等内容为员工培训主要内容，针对中、高管人员，以素质和能力建设为核心，逐步形成与企业发展相适应、符合员工成长规律的多层次、多形式、重实效的培训体系。

4、劳务外包情况

适用 不适用

第九节 公司治理

一、公司治理的基本状况

报告期内，公司及公司董事、监事、高级管理人员严格按照《公司法》、《证券法》、《上市公司治理准则》、《深圳证券交易所股票上市规则》、《深圳证券交易所中小企业板上市公司规范运作指引》等法律法规、规范性文件和《公司章程》的有关规定，不断完善公司的法人治理结构，健全内部管理，促进公司规范运作，提高公司治理水平。

截至报告期末，公司治理的实际情况未与中国证监会发布的有关上市公司治理的规范性文件存在重大差异。公司将坚持以相关法律法规为准绳，不断完善公司治理制度，自觉履行信息披露义务，做好投资者关系管理工作，切实维护投资者利益，不断提升公司规范运作水平。

报告期内，公司根据国家有关法律法规和监管部门的规范性文件等及公司实际情况对《公司章程》等有关治理制度进行了及时的制定或修订，详见下表：

序号	制度名称	披露日期	披露网站
1	公司章程	2017年11月29日	巨潮资讯网

公司治理的实际状况与中国证监会发布的有关上市公司治理的规范性文件是否存在重大差异

是 否

公司治理的实际状况与中国证监会发布的有关上市公司治理的规范性文件不存在重大差异。

二、公司相对于控股股东在业务、人员、资产、机构、财务等方面的独立情况

公司注意规范与公司股东之间的关系，建立健全各项管理制度。公司与控股股东在业务、人员、资产、机构、财务等方面完全分开，具有独立完整的业务及自主经营能力。

（一）业务独立

公司主要从事中高档瓦楞纸箱（板）的研发、生产、销售及服务，业务独立于控股股东、实际控制人及其控制的其他企业，与控股股东、实际控制人及其控制的其他企业间不存在同业竞争或者显失公平的关联交易。

（二）人员独立

公司董事、监事及高级管理人员均严格按照《公司法》、《公司章程》规定的程序推选和任免，不存在股东超越公司股东大会和董事会做出人事任免决定的情况。公司的人事及工资管理与股东单位完全分离，公司总经理、副总经理、财务负责人和董事会秘书等高级管理人员未在控股股东、实际控制人及其控制的其他企业中担任除董事、监事以外的其他职务，未在控股股东、实际控制人及其控制的其他企业领薪；

公司财务人员未在控股股东、实际控制人及其控制的其他企业中兼职。同时，公司建立并独立执行劳动、人事及工资管理制度。

（三）资产独立

公司拥有独立于控股股东的生产经营场所、完整的资产结构和独立的生产经营活动所必须的生产系统、辅助生产系统和配套设施，对所有资产拥有完全的控制支配权，不存在资产、资金被各股东、实际控制人及其控制的其他企业违规占用而损害公司利益的情况。

（四）机构独立

公司股东大会、董事会、监事会以及各级管理部门，独立行使经营管理职权；同时，公司根据自身的生产经营需要设置了较为完善的组织机构，拥有完整的采购、生产、销售系统和配套部门；公司与控股股东、实际控制人及其控制的其他企业间不存在机构混同的情形。

（五）财务独立

公司设立了独立的财务部门，配备了独立的财务人员，开设了独立的银行账号，建立了独立的会计核算体系，制定了内部财务管理制度等内控制度，独立进行财务决策并依法独立进行纳税申报和履行纳税义务。公司根据企业发展规划，自主决定投资计划和资金安排，不存在货币资金或其他资产被股东单位或其他关联方占用的情况，也不存在为各股东、实际控制人及其控制的其他企业提供担保的情况。

三、同业竞争情况

适用 不适用

四、报告期内召开的年度股东大会和临时股东大会的有关情况

1、本报告期股东大会情况

会议届次	会议类型	投资者参与比例	召开日期	披露日期	披露索引
2016 年年度股东大会	年度股东大会		2017 年 05 月 09 日	2017 年 05 月 10 日	详见巨潮资讯网 2016 年年度股东大会决议公告，公告编号：2017-017
2017 年第一次临时股东大会	临时股东大会		2017 年 07 月 06 日	2017 年 07 月 07 日	详见巨潮资讯网 2017 年第一次临时股东大会决议公告，公告编号：2017-031
2017 年第二次临时股东大会	临时股东大会		2017 年 11 月 03 日	2017 年 11 月 04 日	详见巨潮资讯网

时股东大会			日	日	2017 年第二次临时股东大会决议公告，公告编号：2017-042
-------	--	--	---	---	-----------------------------------

2、表决权恢复的优先股股东请求召开临时股东大会

适用 不适用

五、报告期内独立董事履行职责的情况

1、独立董事出席董事会及股东大会的情况

独立董事出席董事会及股东大会的情况							
独立董事姓名	本报告期应参加董事会次数	现场出席董事会次数	以通讯方式参加董事会次数	委托出席董事会次数	缺席董事会次数	是否连续两次未亲自参加董事会会议	出席股东大会次数
卢永华	8	6	2	0	0	否	3
黄健雄	8	6	2	0	0	否	3
苏伟斌	8	5	3	0	0	否	3

连续两次未亲自出席董事会的说明：无

2、独立董事对公司有关事项提出异议的情况

独立董事对公司有关事项是否提出异议

是 否

报告期内独立董事对公司有关事项未提出异议。

3、独立董事履行职责的其他说明

独立董事对公司有关建议是否被采纳

是 否

独立董事对公司有关建议被采纳或未被采纳的说明

报告期内，公司独立董事严格按照中国证监会的相关规定及《公司章程》、《董事会议事规则》和《独立董事工作制度》开展工作，认真履职、勤勉尽责，对公司关于续聘2017年度审计机构、发行超短期融资券、会计政策变更等事项等做出独立、公正的判断，发表了独立意见，取得公司的认可和采纳，为董事会做出决策发挥积极作用，并以谨慎的态度行使了表决权。对公司财务及生产经营活动进行了有效监督，

提高了公司决策的科学性，为完善公司监督机制，维护公司和全体股东的合法权益发挥了应有的作用。

六、董事会下设专门委员会在报告期内履行职责情况

（一）报告期内董事会薪酬与考核委员会履职情况报告

董事会薪酬与考核委员会的考核依照法律、法规以及《公司章程》、《公司董事会薪酬与考核委员会工作细则》的规定，对公司董事、监事和高级管理人员的薪酬情况履行了考核程序。

（二）报告期内董事会提名委员会履职情况报告

董事会提名委员会依照法律、法规以及《公司章程》、《公司董事会提名委员会工作条例》的规定，对公司的董事、高级管理人员的人选、选择标准和程序等事项进行选择并提出了建议。

（三）报告期内董事会战略委员会履职情况报告

董事会战略委员会依照公司《战略委员会工作条例》的规定，对公司长期发展战略和重大投资决策进行研究并提出建议，就发展战略、投资战略等问题为董事会决策提供了有力的参考意见。

（四）报告期内董事会审计委员会履职情况报告

董事会审计委员会在2017年度严格按上市公司监管部门规范要求，履行公司《审计委员会工作条例》所规定职责，监督公司的内部审计制度及其有效地实施，指导内部审计部门开展内部审计工作，定期召开会议审议内部审计报告，并向董事会汇报工作情况及提议聘请或更换外部审计机构等事项。

在年度定期报告编制过程中积极地与公司聘请的外部审计师沟通审计进度情况，并督促外部审计师在约定时限内提交审计报告及对公司年度审计报告进行审核。

七、监事会工作情况

监事会在报告期内的监督活动中发现公司是否存在风险

是 否

监事会对报告期内的监督事项无异议。

八、高级管理人员的考评及激励情况

公司建立了公正、合理、有效的高级管理人员绩效考核评价体系，公司高级管理人员由董事会聘任，直接对董事会负责，按董事会下达的计划经营指标开展工作。董事会下设薪酬与考核委员会根据年度财务预算、生产经营指标及管理目标的完成情况，对高级管理人员进行全面综合考核，制定薪酬方案提交董事会审批，并监督薪酬制度执行情况。报告期内，公司高级管理人员能够严格按照《公司法》、《公司章程》及国家有关法律法规认真履行职责，积极落实公司股东大会和董事会会议相关决议，在董事会的正确指导

下积极调整经营思路、优化产品结构，较好地完成了本年度的各项工作任务。

九、内部控制评价报告

1、报告期内发现的内部控制重大缺陷的具体情况

是 否

2、内控自我评价报告

内部控制评价报告全文披露日期	2018 年 3 月 27 日	
内部控制评价报告全文披露索引	巨潮资讯网 (http://www.cninfo.com.cn)	
纳入评价范围单位资产总额占公司合并财务报表资产总额的比例		100.00%
纳入评价范围单位营业收入占公司合并财务报表营业收入的比例		100.00%
缺陷认定标准		
类别	财务报告	非财务报告
定性标准	<p>财务报告重大缺陷的迹象包括:(1)董事、监事和高级管理人员舞弊;(2)公司更正已公布的财务报告;(3)注册会计师发现当期财务报告存在重大错报而公司内部控制在运行过程中未能发现该错报;(4)审计委员会和内部审计机构对内部控制的监督无效。</p> <p>财务报告重要缺陷的迹象包括:(1)未依照公认会计准则选择和应用会计政策;(2)未建立反舞弊程序和控制措施;(3)对于非常规或特殊交易的账务处理没有建立相应的控制机制或没有实施且没有相应的补偿性控制;(4)对于期末财务报告的控制存在一项或多项缺陷且不能合理保证编制的财务报表达到真实、完整的目标。</p> <p>一般缺陷是指除上述重大缺陷、重要缺陷之外的其他控制缺陷。</p>	<p>非财务报告缺陷认定主要以缺陷对业务流程有效性的影响程度、发生的可能性作判定。如果缺陷发生的可能性较小,会降低工作效率或效果、或加大效果的不确定性、或使之偏离预期目标的为一般缺陷; 如果缺陷发生的可能性较高,会显著降低工作效率或效果、或显著加大效果的不确定性、或使之显著偏离预期目标的为重要缺陷; 如果缺陷发生的可能性高,会严重降低工作效率或效果、或严重加大效果的不确定性、或使之严重偏离预期目标的为重大缺陷。</p>
定量标准	<p>内部控制缺陷可能导致或导致的损失与利润表相关的,以营业收入指标衡量。如果该缺陷单独或连同其他缺陷可能导致的财务报告错报金额小于营业收入的 0.5%,则认定为一般缺陷;如果超过营业收入的 0.5%但小</p>	<p>定量标准以直接财产损失金额、重大负面影响作为衡量指标。内部控制缺陷可能直接导致财产损失的,以直接财产损失金额指标衡量。如果该缺陷单独或连同其他缺陷可能导致或导致的直接财</p>

	于 1%,则认定为重要缺陷;如果超过营业收入的 1%,则认定为重大缺陷。内部控制缺陷可能导致或导致的损失与资产管理相关的,以资产总额指标衡量。如果该缺陷单独或连同其他缺陷可能导致的财务报告错报金额小于资产总额的 0.5%,则认定为一般缺陷;如果超过资产总额的 0.5%但小于 1%,则认定为重要缺陷;如果超过资产总额的 1%,则认定为重大缺陷。	产损失金额等于或大于 10 万元但小于 100 万元,则认定为一般缺陷;直接财产损失金额等于或大于 100 万元但小于 200 万元,则认定为重要缺陷;直接财产损失金额大于 200 万元,则认定为重大缺陷。 内部控制缺陷可能产生重大负面影响的,以重大负面影响指标衡量。如果该缺陷单独或连同其他缺陷可能导致受到省级(含省级)以下政府部门处罚但未对本公司定期报告披露造成负面影响,则认定为一般缺陷;受到省级以上政府部门或监管机构处罚但未对本公司定期报告披露造成负面影响,则认定为重要缺陷;受到省级以上政府部门或监管机构处罚已经对外正式披露并对本公司定期报告披露造成负面影响,则认定为重大缺陷。
财务报告重大缺陷数量(个)		0
非财务报告重大缺陷数量(个)		0
财务报告重要缺陷数量(个)		0
非财务报告重要缺陷数量(个)		0

十、内部控制审计报告或鉴证报告

内部控制鉴证报告

内部控制鉴证报告中的审议意见段	
我们认为,贵公司按照财政部等五部委颁发的《企业内部控制基本规范》及相关规定于 2017 年 12 月 31 日在所有重大方面保持了与财务报表相关的有效的内部控制。本结论是在受到鉴证报告中指出的固有限制的条件下形成的。	
内控鉴证报告披露情况	披露
内部控制鉴证报告全文披露日期	2018 年 3 月 27 日
内部控制鉴证报告全文披露索引	巨潮资讯网(http://www.cninfo.com.cn)
内控鉴证报告意见类型	标准无保留意见
非财务报告是否存在重大缺陷	否

会计师事务所是否出具非标准意见的内部控制鉴证报告

是 否

会计师事务所出具的内部控制鉴证报告与董事会的自我评价报告意见是否一致

是 否

第十节 公司债券相关情况

公司是否存在公开发行并在证券交易所上市，且在年度报告批准报出日未到期或到期未能全额兑付的公司债券

否

第十一节 财务报告

一、审计报告

审计意见类型	标准的无保留意见
审计报告签署日期	2018 年 3 月 23 日
审计机构名称	立信会计师事务所（特殊普通合伙）
审计报告文号	信会师报字[2018]第 ZB10161 号
注册会计师姓名	于长江、田玉川

审计报告正文

厦门合兴包装印刷股份有限公司全体股东：

（一） 审计意见

我们审计了厦门合兴包装印刷股份有限公司（以下简称合兴包装）财务报表，包括 2017 年 12 月 31 日的合并及母公司资产负债表，2017 年度的合并及母公司利润表、合并及母公司现金流量表、合并及母公司股东权益变动表以及相关财务报表附注。

我们认为，后附的财务报表在所有重大方面按照企业会计准则的规定编制，公允反映了合兴包装 2017 年 12 月 31 日的合并及母公司财务状况以及 2017 年度的合并及母公司经营成果和现金流量。

（二） 形成审计意见的基础

我们按照中国注册会计师审计准则的规定执行了审计工作。审计报告的“注册会计师对财务报表审计的责任”部分进一步阐述了我们在这些准则下的责任。按照中国注册会计师职业道德守则，我们独立于合兴包装，并履行了职业道德方面的其他责任。我们相信，我们获取的审计证据是充分、适当的，为发表审计意见提供了基础。

（三） 关键审计事项

关键审计事项是我们根据职业判断，认为对本期财务报表审计最为重要的事项。这些事项的应对以对财务报表整体进行审计并形成审计意见为背景，我们不对这些事项单独发表意见。我们确定下列事项是需要我们在审计报告中沟通的关键审计事项。

关键审计事项	该事项在审计中是如何应对的
（一）收入确认	
<p>报告期内，合兴包装合并口径主营业务收入 59.72 亿元，为合兴包装合并利润表重要组成项目，为此我们确定主营业务收入的真实性和截止性为关键审计事项。</p> <p>根据合兴包装会计政策，公司收入主</p>	<p>针对主营业务收入的真实性和完整性，我们实施的审计程序主要包括：①了解、测试合兴包装与销售、收款相关的内部控制制度、财务核算制度的设计和执行；②区别产品销售类别及结合市场行情和合</p>

<p>要来源于销售纸箱、纸板、预印纸箱等，在货物送达到库后，根据送货单汇总形成当月对账单，并经客户确认无误后确认销售收入。</p> <p>关于收入确认会计政策的披露详见三（二十四），关于本期收入确认金额的披露详见附注五（三十一）。</p>	<p>兴包装的实际情况，执行分析性复核程序，判断销售收入和毛利变动的合理性；③执行细节测试，抽样检查存货收发记录、与客户的对账流程、对账单等外部证据，检查收款记录，对期末应收账款进行函证，审计销售收入的真实性；④抽查报告期各期期初、期末大额收入，审计销售收入的截止性等。</p>
<p>（二）应收账款减值</p>	
<p>报告期内，合兴包装合并口径应收账款余额为 16.81 亿元，占集团总资产的 35.27%，为此我们确定应收账款的减值作为关键审计事项。</p> <p>根据合兴包装会计政策，公司对应收账款计提坏账分为三类：一、单项金额重大并单独计提坏账准备，二、按信用风险特征组合计提坏账准备，三、单项金额不重大但单独计提坏账准备。</p> <p>关于应收账款减值准备估计的披露详见附注三（十一），关于应收账款坏账准备计提金额的披露详见附注五（三）。</p>	<p>针对主应收账款的减值，我们实施的审计程序主要包括：①评价应收款项的审批、记录、监控和分类流程以及按单项金额并单独计提坏账准备相关的关键内部控制的设计和运行有效性；②复核汇总坏账准备的计提与会计政策的一致性；③结合公司与客户签订的销售合同（框架协议），核查大额客户的款项是否存在逾期情况，并复核其减值准备的计提合理性；④评价在财务报表中应收账款减值准备的相关披露是否符合企业会计准则的披露要求。。</p>

（四）其他信息

合兴包装管理层（以下简称管理层）对其他信息负责。其他信息包括年度报告中涵盖的信息，但不包括财务报表和我们的审计报告。

我们对财务报表发表的审计意见不涵盖其他信息，我们也不对其他信息发表任何形式的鉴证结论。

结合我们对财务报表的审计，我们的责任是阅读其他信息，在此过程中，考虑其他信息是否与财务报表或我们在审计过程中了解到的情况存在重大不一致或者似乎存在重大错报。

基于我们已执行的工作，如果我们确定其他信息存在重大错报，我们应当报告该事实。在这方面，我们无任何事项需要报告。

（五）管理层和治理层对财务报表的责任

管理层负责按照企业会计准则的规定编制财务报表，使其实现公允反映，并设计、执行和维护必要的内部控制，以使财务报表不存在由于舞弊或错误导致的重大错报。

在编制财务报表时，管理层负责评估合兴包装的持续经营能力，披露与持续经营相关的事项，并运用持续经营假设，除非计划进行清算、终止运营或别无其他现实的选择。

治理层负责监督合兴包装的财务报告过程。

(六) 注册会计师对财务报表审计的责任

我们的目标是对财务报表整体是否不存在由于舞弊或错误导致的重大错报获取合理保证，并出具包含审计意见的审计报告。合理保证是高水平的保证，但并不能保证按照审计准则执行的审计在某一重大错报存在时总能发现。错报可能由于舞弊或错误导致，如果合理预期错报单独或汇总起来可能影响财务报表使用者依据财务报表作出的经济决策，则通常认为错报是重大的。

在按照审计准则执行审计工作的过程中，我们运用职业判断，并保持职业怀疑。同时，我们也执行以下工作：

(1) 识别和评估由于舞弊或错误导致的财务报表重大错报风险，设计和实施审计程序以应对这些风险，并获取充分、适当的审计证据，作为发表审计意见的基础。由于舞弊可能涉及串通、伪造、故意遗漏、虚假陈述或凌驾于内部控制之上，未能发现由于舞弊导致的重大错报的风险高于未能发现由于错误导致的重大错报的风险。

(2) 了解与审计相关的内部控制，以设计恰当的审计程序，但目的并非对内部控制的有效性发表意见。

(3) 评价管理层选用会计政策的恰当性和作出会计估计及相关披露的合理性。

(4) 对管理层使用持续经营假设的恰当性得出结论。同时，根据获取的审计证据，就可能对合兴包装持续经营能力产生重大疑虑的事项或情况是否存在重大不确定性得出结论。如果我们得出结论认为存在重大不确定性，审计准则要求我们在审计报告中提请报表使用者注意财务报表中的相关披露；如果披露不充分，我们应当发表非无保留意见。我们的结论基于截至审计报告日可获得的信息。然而，未来的事项或情况可能导致合兴包装不能持续经营。

(5) 评价财务报表的总体列报、结构和内容（包括披露），并评价财务报表是否公允反映相关交易和事项。

(6) 就合兴包装中实体或业务活动的财务信息获取充分、适当的审计证据，以对财务报表发表审计意见。我们负责指导、监督和执行集团审计，并对审计意见承担全部责任。

我们与治理层就计划的审计范围、时间安排和重大审计发现等事项进行沟通，包括沟通我们在审计中识别出的值得关注的内部控制缺陷。

我们还就已遵守与独立性相关的职业道德要求向治理层提供声明，并与治理层沟通可能被合理认为影响我们独立性的所有关系和其他事项，以及相关的防范措施（如适用）。

从与治理层沟通过的事项中，我们确定哪些事项对本期财务报表审计最为重要，因而构成关键审计事项。我们在审计报告中描述这些事项，除非法律法规禁止公开披露这些事项，或在极少数情形下，如果合

理预期在审计报告中沟通某事项造成的负面后果超过在公众利益方面产生的益处，我们确定不应在审计报告中沟通该事项。

立信会计师事务所（特殊普通合伙）

中国注册会计师：于长江（项目合伙人）

中国注册会计师：田玉川

中国·上海

2018 年 3 月 23 日

二、财务报表

财务附注中报表的单位为：人民币元

1、合并资产负债表

编制单位：厦门合兴包装印刷股份有限公司

2017 年 12 月 31 日

单位：元

项目	期末余额	期初余额
流动资产：		
货币资金	499,532,382.72	419,178,828.00
结算备付金		
拆出资金		
以公允价值计量且其变动计入当期损益的金融资产		
衍生金融资产		
应收票据	32,023,104.62	55,353,254.40
应收账款	1,680,593,737.92	944,511,594.82
预付款项	74,702,927.53	28,553,795.85
应收保费		
应收分保账款		
应收分保合同准备金		
应收利息		
应收股利		
其他应收款	22,843,866.15	20,758,330.31
买入返售金融资产		
存货	948,739,825.68	723,029,090.35

持有待售的资产		
一年内到期的非流动资产		
其他流动资产	20,493,543.07	12,769,094.26
流动资产合计	3,278,929,387.69	2,204,153,987.99
非流动资产：		
发放贷款及垫款		
可供出售金融资产	126,000,000.00	126,000,000.00
持有至到期投资		
长期应收款		
长期股权投资	48,790,701.46	50,901,533.42
投资性房地产		
固定资产	877,383,379.59	895,787,108.13
在建工程	42,748,312.31	33,655,978.47
工程物资		
固定资产清理		
生产性生物资产		
油气资产		
无形资产	235,541,885.08	245,930,682.70
开发支出		
商誉	75,324,222.58	83,344,222.58
长期待摊费用	8,550,401.06	3,336,325.85
递延所得税资产	51,037,035.54	50,920,636.90
其他非流动资产	20,365,918.42	12,477,791.00
非流动资产合计	1,485,741,856.04	1,502,354,279.05
资产总计	4,764,671,243.73	3,706,508,267.04
流动负债：		
短期借款	734,700,000.00	468,240,000.00
向中央银行借款		
吸收存款及同业存放		
拆入资金		
以公允价值计量且其变动计入当期损益的金融负债		
衍生金融负债		
应付票据	586,866,267.96	553,240,103.39

应付账款	859,729,092.77	509,633,655.03
预收款项	24,676,609.20	50,595,964.77
卖出回购金融资产款		
应付手续费及佣金		
应付职工薪酬	11,938,982.35	8,632,475.14
应交税费	46,014,942.51	33,998,272.77
应付利息	2,325,192.90	3,400,896.60
应付股利		
其他应付款	40,913,715.02	62,732,951.37
应付分保账款		
保险合同准备金		
代理买卖证券款		
代理承销证券款		
持有待售的负债		
一年内到期的非流动负债		
其他流动负债		
流动负债合计	2,307,164,802.71	1,690,474,319.07
非流动负债：		
长期借款		
应付债券		299,037,245.78
其中：优先股		
永续债		
长期应付款		
长期应付职工薪酬		
专项应付款		
预计负债		
递延收益	693,639.92	6,495,009.96
递延所得税负债		
其他非流动负债		
非流动负债合计	693,639.92	305,532,255.74
负债合计	2,307,858,442.63	1,996,006,574.81
所有者权益：		
股本	1,169,516,948.00	1,042,972,330.00
其他权益工具		

其中：优先股		
永续债		
资本公积	419,939,558.06	10,696,508.53
减：库存股		
其他综合收益		
专项储备		
盈余公积	47,286,719.45	38,212,428.40
一般风险准备		
未分配利润	632,418,262.83	539,737,519.01
归属于母公司所有者权益合计	2,269,161,488.34	1,631,618,785.94
少数股东权益	187,651,312.76	78,882,906.29
所有者权益合计	2,456,812,801.10	1,710,501,692.23
负债和所有者权益总计	4,764,671,243.73	3,706,508,267.04

法定代表人：许晓光

主管会计工作负责人：蔡丽容

会计机构负责人：蔡丽容

2、母公司资产负债表

单位：元

项目	期末余额	期初余额
流动资产：		
货币资金	230,171,316.94	215,013,741.65
以公允价值计量且其变动计入当期损益的金融资产		
衍生金融资产		
应收票据	290,998.63	8,420,448.39
应收账款	977,698,472.71	435,571,851.75
预付款项	24,064,558.37	2,597,121.91
应收利息		
应收股利	90,330,000.00	79,000,000.00
其他应收款	646,484,073.05	381,280,656.46
存货	144,279,743.04	163,201,357.68
持有待售的资产		
一年内到期的非流动资产		
其他流动资产	95,774.98	906,678.62
流动资产合计	2,113,414,937.72	1,285,991,856.46

非流动资产：		
可供出售金融资产	117,000,000.00	117,000,000.00
持有至到期投资		
长期应收款		
长期股权投资	2,157,740,189.44	1,633,443,350.49
投资性房地产		
固定资产	75,296,600.25	84,764,139.24
在建工程	121,359.22	10,050,782.63
工程物资		
固定资产清理		
生产性生物资产		
油气资产		
无形资产	29,617,411.08	20,800,132.75
开发支出		
商誉		
长期待摊费用	121,966.63	
递延所得税资产	11,920,990.72	15,382,714.59
其他非流动资产	1,500,000.00	1,635,000.00
非流动资产合计	2,393,318,517.34	1,883,076,119.70
资产总计	4,506,733,455.06	3,169,067,976.16
流动负债：		
短期借款	704,700,000.00	353,240,000.00
以公允价值计量且其变动 计入当期损益的金融负债		
衍生金融负债		
应付票据	549,469,953.23	430,740,103.39
应付账款	571,402,512.35	394,606,881.24
预收款项	72,319,104.59	40,570,169.19
应付职工薪酬	22,393.61	24,928.64
应交税费	3,222,886.11	3,782,877.07
应付利息	2,325,192.90	3,367,546.60
应付股利		
其他应付款	801,877,741.24	417,700,012.24
持有待售的负债		

一年内到期的非流动负债		
其他流动负债		
流动负债合计	2,705,339,784.03	1,644,032,518.37
非流动负债：		
长期借款		
应付债券		299,037,245.78
其中：优先股		
永续债		
长期应付款		
长期应付职工薪酬		
专项应付款		
预计负债		
递延收益		
递延所得税负债		
其他非流动负债		
非流动负债合计		299,037,245.78
负债合计	2,705,339,784.03	1,943,069,764.15
所有者权益：		
股本	1,169,516,948.00	1,042,972,330.00
其他权益工具		
其中：优先股		
永续债		
资本公积	435,805,638.75	25,549,091.77
减：库存股		
其他综合收益		
专项储备		
盈余公积	47,164,386.89	38,090,095.84
未分配利润	148,906,697.39	119,386,694.40
所有者权益合计	1,801,393,671.03	1,225,998,212.01
负债和所有者权益总计	4,506,733,455.06	3,169,067,976.16

3、合并利润表

单位：元

项目	本期发生额	上期发生额
----	-------	-------

一、营业总收入	6,323,377,418.05	3,542,373,078.49
其中：营业收入	6,323,377,418.05	3,542,373,078.49
利息收入		
已赚保费		
手续费及佣金收入		
二、营业总成本	6,091,740,458.65	3,418,430,719.93
其中：营业成本	5,450,445,486.75	2,940,856,611.17
利息支出		
手续费及佣金支出		
退保金		
赔付支出净额		
提取保险合同准备金 净额		
保单红利支出		
分保费用		
税金及附加	33,713,565.84	24,492,833.88
销售费用	264,132,375.11	197,378,725.16
管理费用	256,295,588.20	190,351,778.64
财务费用	60,786,890.17	48,353,882.71
资产减值损失	26,366,552.58	16,996,888.37
加：公允价值变动收益（损 失以“-”号填列）		
投资收益（损失以 “-”号填列）	4,328,379.71	2,699,697.99
其中：对联营企业和合 营企业的投资收益	987,218.46	1,561,958.36
汇兑收益（损失以“-” 号填列）		
资产处置收益（损失以 “-”号填列）	457,052.93	7,764,374.85
其他收益	20,582,348.35	
三、营业利润（亏损以“-”号 填列）	257,004,740.39	134,406,431.40
加：营业外收入	10,857,020.34	33,162,116.70
减：营业外支出	10,057,099.75	10,506,021.49
四、利润总额（亏损总额以“-”	257,804,660.98	157,062,526.61

号填列)		
减：所得税费用	56,921,898.66	32,125,554.45
五、净利润（净亏损以“-”号填列）	200,882,762.32	124,936,972.16
（一）持续经营净利润（净亏损以“-”号填列）	200,882,762.32	124,936,972.16
（二）终止经营净利润（净亏损以“-”号填列）		
归属于母公司所有者的净利润	153,903,651.37	102,936,469.48
少数股东损益	46,979,110.95	22,000,502.68
六、其他综合收益的税后净额		
归属母公司所有者的其他综合收益的税后净额		
（一）以后不能重分类进损益的其他综合收益		
1. 重新计量设定受益计划净负债或净资产的变动		
2. 权益法下在被投资单位不能重分类进损益的其他综合收益中享有的份额		
（二）以后将重分类进损益的其他综合收益		
1. 权益法下在被投资单位以后将重分类进损益的其他综合收益中享有的份额		
2. 可供出售金融资产公允价值变动损益		
3. 持有至到期投资重分类为可供出售金融资产损益		
4. 现金流量套期损益的有效部分		
5. 外币财务报表折算差额		
6. 其他		
归属于少数股东的其他综合收益的税后净额		
七、综合收益总额	200,882,762.32	124,936,972.16

归属于母公司所有者的综合收益总额	153,903,651.37	102,936,469.48
归属于少数股东的综合收益总额	46,979,110.95	22,000,502.68
八、每股收益：		
（一）基本每股收益	0.15	0.10
（二）稀释每股收益	0.15	0.10

法定代表人：许晓光

主管会计工作负责人：蔡丽容

会计机构负责人：蔡丽容

4、母公司利润表

单位：元

项目	本期发生额	上期发生额
一、营业收入	3,704,085,266.33	2,061,348,222.58
减：营业成本	3,604,025,632.51	1,985,496,678.34
税金及附加	5,798,506.38	3,766,283.34
销售费用	1,106,290.64	4,737,994.55
管理费用	29,101,002.96	28,469,003.85
财务费用	50,609,801.86	42,998,390.57
资产减值损失	1,028,792.86	302,989.36
加：公允价值变动收益（损失以“－”号填列）		
投资收益（损失以“－”号填列）	81,628,377.94	80,060,626.16
其中：对联营企业和合营企业的投资收益	1,003,795.29	60,626.16
资产处置收益（损失以“－”号填列）	-81,255.68	-15,459.15
其他收益	822,096.79	
二、营业利润（亏损以“－”号填列）	94,784,458.17	75,622,049.58
加：营业外收入	110,751.24	1,098,917.08
减：营业外支出	690,575.00	5,119,073.14
三、利润总额（亏损总额以“－”号填列）	94,204,634.41	71,601,893.52
减：所得税费用	3,461,723.87	-1,549,107.31

四、净利润（净亏损以“－”号填列）	90,742,910.54	73,151,000.83
（一）持续经营净利润（净亏损以“－”号填列）	90,742,910.54	73,151,000.83
（二）终止经营净利润（净亏损以“－”号填列）		
五、其他综合收益的税后净额		
（一）以后不能重分类进损益的其他综合收益		
1.重新计量设定受益计划净负债或净资产的变动		
2.权益法下在被投资单位不能重分类进损益的其他综合收益中享有的份额		
（二）以后将重分类进损益的其他综合收益		
1.权益法下在被投资单位以后将重分类进损益的其他综合收益中享有的份额		
2.可供出售金融资产公允价值变动损益		
3.持有至到期投资重分类为可供出售金融资产损益		
4.现金流量套期损益的有效部分		
5.外币财务报表折算差额		
6.其他		
六、综合收益总额	90,742,910.54	73,151,000.83
七、每股收益：		
（一）基本每股收益		
（二）稀释每股收益		

5、合并现金流量表

单位：元

项目	本期发生额	上期发生额
一、经营活动产生的现金流量：		

销售商品、提供劳务收到的现金	4,268,001,053.45	2,843,263,203.62
客户存款和同业存放款项净增加额		
向中央银行借款净增加额		
向其他金融机构拆入资金净增加额		
收到原保险合同保费取得的现金		
收到再保险业务现金净额		
保户储金及投资款净增加额		
处置以公允价值计量且其变动计入当期损益的金融资产净增加额		
收取利息、手续费及佣金的现金		
拆入资金净增加额		
回购业务资金净增加额		
收到的税费返还	10,936,215.98	6,344,653.40
收到其他与经营活动有关的现金	129,810,051.53	78,367,970.32
经营活动现金流入小计	4,408,747,320.96	2,927,975,827.34
购买商品、接受劳务支付的现金	3,724,174,326.97	1,763,017,156.56
客户贷款及垫款净增加额		
存放中央银行和同业款项净增加额		
支付原保险合同赔付款项的现金		
支付利息、手续费及佣金的现金		
支付保单红利的现金		
支付给职工以及为职工支付的现金	451,748,596.11	384,397,579.66
支付的各项税费	212,983,065.56	177,659,247.05
支付其他与经营活动有关的现金	294,884,419.90	211,648,946.03

经营活动现金流出小计	4,683,790,408.54	2,536,722,929.30
经营活动产生的现金流量净额	-275,043,087.58	391,252,898.04
二、投资活动产生的现金流量：		
收回投资收到的现金	1,366,460.67	48,350,000.00
取得投资收益收到的现金	1,697,806.85	3,493,013.60
处置固定资产、无形资产和其他长期资产收回的现金净额	4,191,844.26	70,097,439.56
处置子公司及其他营业单位收到的现金净额	3,092,557.46	8,500,000.00
收到其他与投资活动有关的现金		
投资活动现金流入小计	10,348,669.24	130,440,453.16
购建固定资产、无形资产和其他长期资产支付的现金	136,899,931.08	108,099,487.19
投资支付的现金		118,000,000.00
质押贷款净增加额		
取得子公司及其他营业单位支付的现金净额		84,195,317.87
支付其他与投资活动有关的现金		
投资活动现金流出小计	136,899,931.08	310,294,805.06
投资活动产生的现金流量净额	-126,551,261.84	-179,854,351.90
三、筹资活动产生的现金流量：		
吸收投资收到的现金	605,973,080.66	2,250,000.00
其中：子公司吸收少数股东投资收到的现金	68,423,100.00	2,250,000.00
取得借款收到的现金	1,563,177,519.67	773,894,360.37
发行债券收到的现金		
收到其他与筹资活动有关的现金		
筹资活动现金流入小计	2,169,150,600.33	776,144,360.37
偿还债务支付的现金	1,596,779,186.34	878,488,880.58
分配股利、利润或偿付利息支付的现金	119,268,539.62	90,733,728.35
其中：子公司支付给少数股东的股利、利润	13,360,000.00	

支付其他与筹资活动有关的现金	224,230.00	377,452.23
筹资活动现金流出小计	1,716,271,955.96	969,600,061.16
筹资活动产生的现金流量净额	452,878,644.37	-193,455,700.79
四、汇率变动对现金及现金等价物的影响	-1,374,619.97	279,295.00
五、现金及现金等价物净增加额	49,909,674.98	18,222,140.35
加：期初现金及现金等价物余额	307,223,180.82	289,001,040.47
六、期末现金及现金等价物余额	357,132,855.80	307,223,180.82

6、母公司现金流量表

单位：元

项目	本期发生额	上期发生额
一、经营活动产生的现金流量：		
销售商品、提供劳务收到的现金	2,348,165,629.14	1,612,216,262.53
收到的税费返还		
收到其他与经营活动有关的现金	844,076,580.63	364,529,562.14
经营活动现金流入小计	3,192,242,209.77	1,976,745,824.67
购买商品、接受劳务支付的现金	2,082,767,756.77	1,095,859,728.68
支付给职工以及为职工支付的现金	18,253,573.79	25,763,715.87
支付的各项税费	28,429,683.20	19,845,766.94
支付其他与经营活动有关的现金	1,125,166,833.35	519,440,080.66
经营活动现金流出小计	3,254,617,847.11	1,660,909,292.15
经营活动产生的现金流量净额	-62,375,637.34	315,836,532.52
二、投资活动产生的现金流量：		
收回投资收到的现金		
取得投资收益收到的现金	66,040,000.00	41,355,273.97
处置固定资产、无形资产和其他长期资产收回的现金净额	1,244,206.02	1,008,788.36
处置子公司及其他营业单	12,899,308.68	16,000,000.00

位收到的现金净额		
收到其他与投资活动有关的现金		
投资活动现金流入小计	80,183,514.70	58,364,062.33
购建固定资产、无形资产和其他长期资产支付的现金	2,675,560.34	8,121,398.92
投资支付的现金	536,293,043.66	144,204,682.13
取得子公司及其他营业单位支付的现金净额		84,195,317.87
支付其他与投资活动有关的现金		
投资活动现金流出小计	538,968,604.00	236,521,398.92
投资活动产生的现金流量净额	-458,785,089.30	-178,157,336.59
三、筹资活动产生的现金流量：		
吸收投资收到的现金	537,549,980.66	
取得借款收到的现金	1,449,177,519.67	605,373,643.17
发行债券收到的现金		
收到其他与筹资活动有关的现金		1,370,277.78
筹资活动现金流入小计	1,986,727,500.33	606,743,920.95
偿还债务支付的现金	1,397,779,186.34	650,120,089.84
分配股利、利润或偿付利息支付的现金	99,838,871.86	74,852,448.99
支付其他与筹资活动有关的现金	224,230.00	377,452.23
筹资活动现金流出小计	1,497,842,288.20	725,349,991.06
筹资活动产生的现金流量净额	488,885,212.13	-118,606,070.11
四、汇率变动对现金及现金等价物的影响	-31,526.98	-1,243.05
五、现金及现金等价物净增加额	-32,307,041.49	19,071,882.77
加：期初现金及现金等价物余额	129,224,817.09	110,152,934.32
六、期末现金及现金等价物余额	96,917,775.60	129,224,817.09

7、合并所有者权益变动表

本期金额

单位：元

项目	本期												
	归属于母公司所有者权益										少数股东权益	所有者权益合计	
	股本	其他权益工具			资本公积	减：库存股	其他综合收益	专项储备	盈余公积	一般风险准备			未分配利润
优先股		永续债	其他										
一、上年期末余额	1,042,972,330.00				10,696,508.53				38,212,428.40		539,737,519.01	78,882,906.29	1,710,501,692.23
加：会计政策变更													
前期差错更正													
同一控制下企业合并													
其他													
二、本年期初余额	1,042,972,330.00				10,696,508.53				38,212,428.40		539,737,519.01	78,882,906.29	1,710,501,692.23
三、本期增减变动金额（减少以“－”号填列）	126,544,618.00				409,243,049.53				9,074,291.05		92,680,743.82	108,768,406.47	746,311,108.87
（一）综合收益总额											153,903,651.37	46,979,110.95	200,882,762.32
（二）所有者投入和减少资本	126,544,618.00				409,243,049.53							75,149,295.52	610,936,963.05
1. 股东投入的普通股	126,544,618.00				410,256,546.98							71,043,240.61	607,844,405.59
2. 其他权益工具持有													

者投入资本												
3. 股份支付计入所有者权益的金额												
4. 其他				-1,013,497.45						4,106,054.91	3,092,557.46	
(三) 利润分配							9,074,291.05	-61,222,907.55	-13,360,000.00		-65,508,616.50	
1. 提取盈余公积							9,074,291.05	-9,074,291.05				
2. 提取一般风险准备												
3. 对所有者(或股东)的分配									-52,148,616.50	-13,360,000.00	-65,508,616.50	
4. 其他												
(四) 所有者权益内部结转												
1. 资本公积转增资本(或股本)												
2. 盈余公积转增资本(或股本)												
3. 盈余公积弥补亏损												
4. 其他												
(五) 专项储备												
1. 本期提取												
2. 本期使用												
(六) 其他												
四、本期期末余额	1,169,516,948.00			419,939,558.06			47,286,719.45	632,418,262.83	187,651,312.76	2,456,812,801.10		

上期金额

单位：元

项目	上期												
	归属于母公司所有者权益										少数股东权益	所有者权益合计	
	股本	其他权益工具			资本公积	减：库存股	其他综合收益	专项储备	盈余公积	一般风险准备			未分配利润
优先股		永续债	其他										
一、上年期末余额	372,490,118.00				683,377,818.31				30,897,328.32		481,365,161.41	42,669,485.04	1,610,799,911.08
加：会计政策变更													
前期差错更正													
同一控制下企业合并													
其他													
二、本年期初余额	372,490,118.00				683,377,818.31				30,897,328.32		481,365,161.41	42,669,485.04	1,610,799,911.08
三、本期增减变动金额（减少以“－”号填列）	670,482,212.00				-672,681,309.78				7,315,100.08		58,372,357.60	36,213,421.25	99,701,781.15
（一）综合收益总额											102,936,469.48	22,000,502.68	124,936,972.16
（二）所有者投入和减少资本					-2,199,097.78							23,212,918.57	21,013,820.79
1. 股东投入的普通股												8,500,000.00	8,500,000.00

2. 其他权益工具持有者投入资本												
3. 股份支付计入所有者权益的金额												
4. 其他				-2,199,097.78						14,712,918.57		12,513,820.79
(三) 利润分配							7,315,100.08	-44,564,111.88	-9,000,000.00			-46,249,011.80
1. 提取盈余公积							7,315,100.08	-7,315,100.08				
2. 提取一般风险准备												
3. 对所有者（或股东）的分配								-37,249,011.80	-9,000,000.00			-46,249,011.80
4. 其他												
(四) 所有者权益内部结转	670,482,212.00			-670,482,212.00								
1. 资本公积转增资本（或股本）	670,482,212.00			-670,482,212.00								
2. 盈余公积转增资本（或股本）												
3. 盈余公积弥补亏损												
4. 其他												
(五) 专项储备												
1. 本期提取												
2. 本期使用												
(六) 其他												

四、本期期末余额	1,042,972,330.00			10,696,508.53			38,212,428.40	539,737,519.01	78,882,906.29	1,710,501,692.23
----------	------------------	--	--	---------------	--	--	---------------	----------------	---------------	------------------

8、母公司所有者权益变动表

本期金额

单位：元

项目	本期										
	股本	其他权益工具			资本公积	减：库存股	其他综合收益	专项储备	盈余公积	未分配利润	所有者权益合计
		优先股	永续债	其他							
一、上年期末余额	1,042,972,330.00				25,549,091.77				38,090,095.84	119,386,694.40	1,225,998,212.01
加：会计政策变更											
前期差错更正											
其他											
二、本年期初余额	1,042,972,330.00				25,549,091.77				38,090,095.84	119,386,694.40	1,225,998,212.01
三、本期增减变动金额（减少以“－”号填列）	126,544,618.00				410,256,546.98				9,074,291.05	29,520,002.99	575,395,459.02
（一）综合收益总额										90,742,910.54	90,742,910.54
（二）所有者投入和减少资本	126,544,618.00				410,256,546.98						536,801,164.98
1. 股东投入的普	126,544,618.00				410,256,546.98						536,801,164.98

普通股											
2. 其他权益工具 持有者投入资本											
3. 股份支付计入 所有者权益的金 额											
4. 其他											
(三) 利润分配									9,074,291.05	-61,222,907.55	-52,148,616.50
1. 提取盈余公积									9,074,291.05	-9,074,291.05	
2. 对所有者（或 股东）的分配										-52,148,616.50	-52,148,616.50
3. 其他											
(四) 所有者权 益内部结转											
1. 资本公积转增 资本（或股本）											
2. 盈余公积转增 资本（或股本）											
3. 盈余公积弥补 亏损											
4. 其他											
(五) 专项储备											
1. 本期提取											
2. 本期使用											
(六) 其他											

四、本期期末余额	1,169,516,948.00				435,805,638.75				47,164,386.89	148,906,697.39	1,801,393,671.03
----------	------------------	--	--	--	----------------	--	--	--	---------------	----------------	------------------

上期金额

单位：元

项目	上期										
	股本	其他权益工具			资本公积	减：库存股	其他综合收益	专项储备	盈余公积	未分配利润	所有者权益合计
		优先股	永续债	其他							
一、上年期末余额	372,490,118.00				696,031,303.77				30,774,995.76	90,799,805.45	1,190,096,222.98
加：会计政策变更											
前期差错更正											
其他											
二、本年期初余额	372,490,118.00				696,031,303.77				30,774,995.76	90,799,805.45	1,190,096,222.98
三、本期增减变动金额（减少以“－”号填列）	670,482,212.00				-670,482,212.00				7,315,100.08	28,586,888.95	35,901,989.03
（一）综合收益总额										73,151,000.83	73,151,000.83
（二）所有者投入和减少资本											
1. 股东投入的普通股											
2. 其他权益工具											

持有者投入资本											
3. 股份支付计入所有者权益的金额											
4. 其他											
(三) 利润分配								7,315,100.08	-44,564,111.88	-37,249,011.80	
1. 提取盈余公积								7,315,100.08	-7,315,100.08		
2. 对所有者（或股东）的分配									-37,249,011.80	-37,249,011.80	
3. 其他											
(四) 所有者权益内部结转	670,482,212.00				-670,482,212.00						
1. 资本公积转增资本（或股本）	670,482,212.00				-670,482,212.00						
2. 盈余公积转增资本（或股本）											
3. 盈余公积弥补亏损											
4. 其他											
(五) 专项储备											
1. 本期提取											
2. 本期使用											
(六) 其他											
四、本期期末余额	1,042,972,330.00				25,549,091.77			38,090,095.84	119,386,694.40	1,225,998,212.01	

三、公司基本情况

厦门合兴包装印刷股份有限公司（以下简称“本公司”或“公司”）系经中华人民共和国商务部商资批（2006）2541号文批准，由厦门汇信投资管理有限公司为主发起人，联合厦门市新福源工贸有限公司、宏立投资有限公司二家发起人共同发起设立的股份有限公司，企业法人营业执照注册号：91350200612016388E。本公司于2007年1月30日在厦门市工商行政管理局登记注册，注册号为企股闽厦总副字第01687号，注册资本为人民币7500万元。

本公司经中国证券监督管理委员会证监许可[2008]477号文核准，向社会公众发行人民币普通股2,500万股，股票代码为002228，募集资金净额为234,038,429.88元，于2008年5月8日在深圳交易所上市。本公司总部位于厦门市同安区同集北路556号。

根据本公司2008年年度股东大会会议决议，本公司以2009年12月31日公司总股本10,000万股为基数，按每10股由资本公积转增9股，共计转增9,000万股，并于2009年5月18日公告实施，2009年8月4日完成工商变更登记。转增后，注册资本增至人民币19,000万元。

公司2009年第二次临时股东大会决议，并经过2010年5月11日中国证券监督管理委员会证监许可[2010]607号《关于核准厦门合兴包装印刷股份有限公司非公开发行股票的批复》，核准非公开发行不超过5,000万股新股。截至2010年6月24日止公司本次非公开发行2,719.00万新股，实际募集资金净额为324,414,000.00元，其中增加注册资本（股本）27,190,000.00元，增加资本公积297,224,000.00元。

根据本公司2010年年度股东大会会议决议，本公司以2010年12月31日公司总股本21,719万股为基数，按每10股由资本公积转增6股，共计转增13,031.4万股，并于2011年6月2日公告实施。转增后，注册资本增至人民币34,750.40万元。

公司2014年第一次临时股东大会决议，并经过2015年1月4日证券监督管理委员会证监许可【2015】13号文《关于核准厦门合兴包装印刷股份有限公司非公开发行股票的批复》，核准非公开发行不超过5,739.80万股新股。截至2015年4月10日止公司本次非公开发行2,498.6118万新股，实际募集资金净额为430,329,985.18元，其中：增加股本24,986,118.00元，增加资本公积(股本溢价) 405,343,867.18元。

公司2015年年度股东会决议，公司申请新增的注册资本为人民币670,482,212.00元，公司按每10股转增18股的比例，以资本公积向全体股东转增股份总额670,482,212.00股，每股面值1元，增加股本670,482,212.00元。并于2016年5月17日公告实施。2016年6月21日完成工商变更登记。转增后，注册资本增至人民币1,042,972,330.00元。

公司2016年第二次临时股东大会决议，并经过2017年5月19日证券监督管理委员会证监许可【2017】748号文《关于核准厦门合兴包装印刷股份有限公司非公开发行股票的批复》，核准非公开发行不超过

14,000万股普通股。截至2017年11月7日止公司本次非公开发行126,544,618万股普通股，实际募集资金净额535,863,436.04元，其中：增加股本126,544,618.00元，加上非公开发行费用可抵扣增值税进项税额937,728.94元增加资本公积(股本溢价)410,256,546.98元。2017年12月13日完成工商变更登记。转增后，注册资本增至人民币1,169,516,948.00元。

2011年公司控股股东厦门汇信投资管理有限公司更名为新疆兴汇聚股权投资管理有限公司。

2012年公司控股股东新疆兴汇聚股权投资管理有限公司更名为新疆兴汇聚股权投资管理有限合伙企业。

本公司建立了股东大会、董事会、监事会的法人治理结构，目前设供应链管理中心、生产技术中心、研发创新中心、投资中心、IT中心、采购中心、项目建设中心、财务中心、人力资本中心、行政中心、总裁办、董秘办、运营中心和内审部共十四个职能中心，拥有厦门荣圣兴包装印刷有限公司等34家子公司，通过子公司湖北合兴包装印刷有限公司设立全资孙公司武汉合信包装印刷有限公司、通过子公司武汉华艺柔印环保科技有限公司设立全资孙公司湖北华艺包装印刷科技有限公司、通过子公司福建长信纸业包装有限公司设立全资孙公司佛山长信包装有限公司、通过子公司郑州合兴包装有限公司设立全资孙公司新乡合兴环保科技有限公司、通过香港世凯威有限公司设立全资孙公司宇发投资有限公司、通过子公司青岛合兴包装有限公司非同一控制下企业合并孙公司青岛雄峰印刷包装有限公司共56家孙公司。通过孙公司厦门融逸电子商务有限公司设立全资孙公司辽宁宝树合兴供应链有限公司共7家孙公司。通过厦门智能集成服务有限公司设立厦门智能集成服务有限公司上海分公司共1家。

公司的经营范围：生产中高档瓦楞纸箱及纸、塑等各种包装印刷品，研究和开发新型彩色印刷产品；纸制品、包装制品、机械设备的批发、进出口及相关配套业务。主要产品是纸箱、纸板、缓冲包装材料等。

公司行业性质：包装行业。

本财务报表业经公司全体董事（董事会）于2018年3月23日批准报出。

截止2017年12月31日，本公司合并财务报表范围内子公司如下：

序号	子公司名称
1	福建长信纸业包装有限公司
2	南京合兴包装印刷有限公司
3	湖北合兴包装印刷有限公司
4	成都合兴包装印刷有限公司
5	合肥合兴包装印刷有限公司
6	武汉华艺柔印环保科技有限公司
7	重庆合信包装印刷有限公司
8	遵义合信包装有限公司
9	山东世凯威包装有限公司

10	香港世凯威有限公司
11	合肥合信包装有限公司
12	青岛合兴包装有限公司
13	佛山合信包装有限公司
14	郑州合兴包装有限公司
15	海宁合兴包装有限公司
16	天津世凯威包装有限公司
17	威斯顿（天津）供应链管理有限公司
18	昆山世凯威包装有限公司
19	重庆文乾包装有限公司
20	厦门合兴供应链管理有限公司
21	福建合信包装有限公司
22	营口市合坤环保科技有限公司
23	厦门荣圣兴包装印刷有限公司
24	天津市兴汇聚有限公司
25	爱尔德斯（厦门）塑胶有限公司
26	珠海市千层纸品包装有限公司
27	新疆裕荣股权投资管理有限公司
28	珠海佳信明华印务有限公司
29	绍兴市合兴包装印刷有限公司
30	厦门合兴网络科技有限公司
31	滁州华艺柔印环保科技有限公司
32	厦门合兴智能集成服务有限公司
33	大庆华洋数码彩印有限公司
34	包头市华洋数码彩印有限公司

四、财务报表的编制基础

1、编制基础

公司以持续经营为基础，根据实际发生的交易和事项，按照财政部颁布的《企业会计准则——基本准则》和各项具体会计准则、企业会计准则应用指南、企业会计准则解释及其他相关规定（以下合称“企业会计准则”），以及中国证券监督管理委员会《公开发行证券的公司信息披露编报规则第15号——财务报告的一般规定》的披露规定编制财务报表。

2、持续经营

公司自报告期末起12个月具有持续经营能力，无影响持续经营能力的重大事项。

五、重要会计政策及会计估计

公司是否需要遵守特殊行业的披露要求

否

具体会计政策和会计估计提示：

报表合并的编制方法：

1、本公司合并财务报表的合并范围以控制为基础确定，所有子公司（包括本公司所控制的单独主体）均纳入合并财务报表。

2、本公司以自身和各子公司的财务报表为基础，根据其他有关资料，编制合并财务报表。本公司编制合并财务报表，将整个企业集团视为一个会计主体，依据相关企业会计准则的确认、计量和列报要求，按照统一的会计政策，反映本企业集团整体财务状况、经营成果和现金流量。

所有纳入合并财务报表合并范围的子公司所采用的会计政策、会计期间与本公司一致，如子公司采用的会计政策、会计期间与本公司不一致的，在编制合并财务报表时，按本公司的会计政策、会计期间进行必要的调整。

3、在编制现金流量表时，将本公司库存现金以及可以随时用于支付的存款确认为现金。将同时具备期限短（从购买日起三个月内到期）、流动性强、易于转换为已知现金、价值变动风险很小四个条件的投资，确定为现金等价物。

会计估计：

1、减值准备计提：单项金额重大的判断依据或金额标准：期末应收账款余额达到1000万元（含1000万元）以上、其他应收款余额达到100万元（含100万元）以上的非纳入合并财务报表范围关联方的客户应收款项为单项金额重大的应收款项。对于单项金额重大的应收款项单独进行减值测试，有客观证据表明发生了减值，根据其未来现金流量现值低于其账面价值的差额计提坏账准备。

单项金额重大经单独测试未发生减值的应收款项，再按组合计提坏账准备

确定组合的依据	
账龄组合	账龄状态
信保项下应收账款	资产类型
合并范围内关联方款项	资产类型
应收出口退税	资产类型
按组合计提坏账准备的计提方法（账龄分析法、余额百分比法、其他方法）	
账龄组合	账龄分析法
信保项下应收账款	以历史损失率为基础估计未来现金流量
合并范围内关联方款项	以历史损失率为基础估计未来现金流量

应收出口退税	以历史损失率为基础估计未来现金流量
--------	-------------------

组合中，采用账龄分析法计提坏账准备的：

账龄	应收账款计提比例(%)	其他应收款计提比例(%)
1年以内（含1年）		
其中：1-6个月	1	1
7-12个月	5	5
1—2年	10	10
2—3年	20	20
3—4年	50	50
4—5年	80	80
5年以上	100	100

2、各类固定资产折旧年限和年折旧率如下：

类别	折旧年限（年）	残值率（%）	年折旧率（%）
房屋及建筑物	20	10	4.50
机器设备	10	10	9.00
运输设备	5	10	18.00
电子设备及其他	5	10	18.00

1、遵循企业会计准则的声明

公司所编制的财务报表符合企业会计准则的要求，真实、完整地反映了报告期公司的财务状况、经营成果、现金流量等有关信息。

2、会计期间

自公历1月1日至12月31日止为一个会计年度。

3、营业周期

本公司营业周期为12个月。

4、记账本位币

采用人民币为记账本位币

5、同一控制下和非同一控制下企业合并的会计处理方法

同一控制下企业合并：本公司在企业合并中取得的资产和负债，按照合并日在被合并方资产、负债（包括最终控制方收购被合并方而形成的商誉）在最终控制方合并财务报表中的账面价值计量。在合并中取得

的净资产账面价值与支付的合并对价账面价值（或发行股份面值总额）的差额，调整资本公积中的股本溢价，资本公积中的股本溢价不足冲减的，调整留存收益。

非同一控制下企业合并：本公司在购买日对作为企业合并对价付出的资产、发生或承担的负债按照公允价值计量，公允价值与其账面价值的差额，计入当期损益。本公司对合并成本大于合并中取得的被购买方可辨认净资产公允价值份额的差额，确认为商誉；合并成本小于合并中取得的被购买方可辨认净资产公允价值份额的差额，经复核后，计入当期损益。

为企业合并发生的审计、法律服务、评估咨询等中介费用以及其他直接相关费用，于发生时计入当期损益；为企业合并而发行权益性证券的交易费用，冲减权益

6、合并财务报表的编制方法

1、合并范围本公司合并财务报表的合并范围以控制为基础确定，所有子公司（包括本公司所控制的单独主体）均纳入合并财务报表。

2、合并程序

本公司以自身和各子公司的财务报表为基础，根据其他有关资料，编制合并财务报表。本公司编制合并财务报表，将整个企业集团视为一个会计主体，依据相关企业会计准则的确认、计量和列报要求，按照统一的会计政策，反映本企业集团整体财务状况、经营成果和现金流量。

所有纳入合并财务报表合并范围的子公司所采用的会计政策、会计期间与本公司一致，如子公司采用的会计政策、会计期间与本公司不一致的，在编制合并财务报表时，按本公司的会计政策、会计期间进行必要的调整。对于非同一控制下企业合并取得的子公司，以购买日可辨认净资产公允价值为基础对其财务报表进行调整。对于同一控制下企业合并取得的子公司，以其资产、负债（包括最终控制方收购该子公司而形成的商誉）在最终控制方财务报表中的账面价值为基础对其财务报表进行调整。

子公司所有者权益、当期净损益和当期综合收益中属于少数股东的份额分别在合并资产负债表中所有者权益项目下、合并利润表中净利润项目下和综合收益总额项目下单独列示。子公司少数股东分担的当期亏损超过了少数股东在该子公司期初所有者权益中所享有份额而形成的余额，冲减少数股东权益。

（1）增加子公司或业务

在报告期内，若因同一控制下企业合并增加子公司或业务的，则调整合并资产负债表的期初数；将子公司或业务合并当期期初至报告期末的收入、费用、利润纳入合并利润表；将子公司或业务合并当期期初至报告期末的现金流量纳入合并现金流量表，同时对比较报表的相关项目进行调整，视同合并后的报告主体自最终控制方开始控制时点起一直存在。

因追加投资等原因能够对同一控制下的被投资方实施控制的，视同参与合并的各方在最终控制方开始

控制时即以目前的状态存在进行调整。在取得被合并方控制权之前持有的股权投资，在取得原股权之日与合并方和被合并方同处于同一控制之日孰晚日起至合并日之间已确认有关损益、其他综合收益以及其他净资产变动，分别冲减比较报表期间的期初留存收益或当期损益。

在报告期内，若因非同一控制下企业合并增加子公司或业务的，则不调整合并资产负债表期初数；将该子公司或业务自购买日至报告期末的收入、费用、利润纳入合并利润表；该子公司或业务自购买日至报告期末的现金流量纳入合并现金流量表。

因追加投资等原因能够对非同一控制下的被投资方实施控制的，对于购买日之前持有的被购买方的股权，本公司按照该股权在购买日的公允价值进行重新计量，公允价值与其账面价值的差额计入当期投资收益。购买日之前持有的被购买方的股权涉及权益法核算下的其他综合收益以及除净损益、其他综合收益和利润分配之外的其他所有者权益变动的，与其相关的其他综合收益、其他所有者权益变动转为购买日所属当期投资收益，由于被投资方重新计量设定受益计划净负债或净资产变动而产生的其他综合收益除外。

（2）处置子公司或业务

①一般处理方法

在报告期内，本公司处置子公司或业务，则该子公司或业务期初至处置日的收入、费用、利润纳入合并利润表；该子公司或业务期初至处置日的现金流量纳入合并现金流量表。

因处置部分股权投资或其他原因丧失了对被投资方控制权时，对于处置后的剩余股权投资，本公司按照其在丧失控制权日的公允价值进行重新计量。处置股权取得的对价与剩余股权公允价值之和，减去按原持股比例计算应享有原有子公司自购买日或合并日开始持续计算的净资产的份额与商誉之和的差额，计入丧失控制权当期的投资收益。与原有子公司股权投资相关的其他综合收益或除净损益、其他综合收益及利润分配之外的其他所有者权益变动，在丧失控制权时转为当期投资收益，由于被投资方重新计量设定受益计划净负债或净资产变动而产生的其他综合收益除外。

②分步处置子公司

通过多次交易分步处置对子公司股权投资直至丧失控制权的，处置对子公司股权投资的各项交易的条款、条件以及经济影响符合以下一种或多种情况，通常表明应将多次交易事项作为一揽子交易进行会计处理：

- i. 这些交易是同时或者在考虑了彼此影响的情况下订立的；
- ii. 这些交易整体才能达成一项完整的商业结果；
- iii. 一项交易的发生取决于其他至少一项交易的发生；
- iv. 一项交易单独看是不经济的，但是和其他交易一并考虑时是经济的。

处置对子公司股权投资直至丧失控制权的各项交易属于一揽子交易的，本公司将各项交易作为一项处

置子公司并丧失控制权的交易进行会计处理；但是，在丧失控制权之前每一次处置价款与处置投资对应的享有该子公司净资产份额的差额，在合并财务报表中确认为其他综合收益，在丧失控制权时一并转入丧失控制权当期的损益。

处置对子公司股权投资直至丧失控制权的各项交易不属于一揽子交易的，在丧失控制权之前，按不丧失控制权的情况下部分处置对子公司的股权投资的相关政策进行会计处理；在丧失控制权时，按处置子公司一般处理方法进行会计处理。

（3）购买子公司少数股权

本公司因购买少数股权新取得的长期股权投资与按照新增持股比例计算应享有子公司自购买日（或合并日）开始持续计算的净资产份额之间的差额，调整合并资产负债表中的资本公积中的股本溢价，资本公积中的股本溢价不足冲减的，调整留存收益。

（4）不丧失控制权的情况下部分处置对子公司的股权投资

在不丧失控制权的情况下因部分处置对子公司的长期股权投资而取得的处置价款与处置长期股权投资相对应享有子公司自购买日或合并日开始持续计算的净资产份额之间的差额，调整合并资产负债表中的资本公积中的股本溢价，资本公积中的股本溢价不足冲减的，调整留存收益。

7、合营安排分类及共同经营会计处理方法

合营安排分为共同经营和合营企业。

当本公司是合营安排的合营方，享有该安排相关资产且承担该安排相关负债时，为共同经营。

本公司确认与共同经营中利益份额相关的下列项目，并按照相关企业会计准则的规定进行会计处理：

- （1）确认本公司单独所持有的资产，以及按本公司份额确认共同持有的资产；
- （2）确认本公司单独所承担的负债，以及按本公司份额确认共同承担的负债；
- （3）确认出售本公司享有的共同经营产出份额所产生的收入；
- （4）按本公司份额确认共同经营因出售产出所产生的收入；
- （5）确认单独所发生的费用，以及按本公司份额确认共同经营发生的费用。

8、现金及现金等价物的确定标准

在编制现金流量表时，将本公司库存现金以及可以随时用于支付的存款确认为现金。将同时具备期限短（从购买日起三个月内到期）、流动性强、易于转换为已知现金、价值变动风险很小四个条件的投资，确定为现金等价物。

9、外币业务和外币报表折算

(1) 外币业务

外币业务采用交易发生日的即期汇率作为折算汇率将外币金额折合成人民币记账。

资产负债表日外币货币性项目余额按资产负债表日即期汇率折算，由此产生的汇兑差额，除属于与购建符合资本化条件的资产相关的外币专门借款产生的汇兑差额按照借款费用资本化的原则处理外，均计入当期损益。

(2) 外币财务报表的折算

资产负债表中的资产和负债项目，采用资产负债表日的即期汇率折算；所有者权益项目除“未分配利润”项目外，其他项目采用发生时的即期汇率折算。利润表中的收入和费用项目，采用交易发生日的即期汇率折算。

处置境外经营时，将与该境外经营相关的外币财务报表折算差额，自所有者权益项目转入处置当期损益。

10、金融工具

金融工具包括金融资产、金融负债和权益工具。

1、金融工具的分类

金融资产和金融负债于初始确认时分类为：以公允价值计量且其变动计入当期损益的金融资产或金融负债，包括交易性金融资产或金融负债和直接指定为以公允价值计量且其变动计入当期损益的金融资产或金融负债；持有至到期投资；应收款项；可供出售金融资产；其他金融负债等。

2、金融工具的确认依据和计量方法

(1) 以公允价值计量且其变动计入当期损益的金融资产（金融负债）

取得时以公允价值（扣除已宣告但尚未发放的现金股利或已到付息期但尚未领取的债券利息）作为初始确认金额，相关的交易费用计入当期损益。

持有期间将取得的利息或现金股利确认为投资收益，期末将公允价值变动计入当期损益。

处置时，其公允价值与初始入账金额之间的差额确认为投资收益，同时调整公允价值变动损益。

(2) 持有至到期投资

取得时按公允价值（扣除已到付息期但尚未领取的债券利息）和相关交易费用之和作为初始确认金额。

持有期间按照摊余成本和实际利率计算确认利息收入，计入投资收益。实际利率在取得时确定，在该预期存续期间或适用的更短期间内保持不变。

处置时，将所取得价款与该投资账面价值之间的差额计入投资收益。

（3）应收款项

公司对外销售商品或提供劳务形成的应收债权，以及公司持有的其他企业的不包括在活跃市场上有报价的债务工具的债权，包括应收账款、其他应收款等，以向购货方应收的合同或协议价款作为初始确认金额；具有融资性质的，按其现值进行初始确认。

收回或处置时，将取得的价款与该应收款项账面价值之间的差额计入当期损益。

（4）可供出售金融资产

取得时按公允价值（扣除已宣告但尚未发放的现金股利或已到付息期但尚未领取的债券利息）和相关交易费用之和作为初始确认金额。

持有期间将取得的利息或现金股利确认为投资收益。期末以公允价值计量且将公允价值变动计入其他综合收益。但是，在活跃市场中没有报价且其公允价值不能可靠计量的权益工具投资，以及与该权益工具挂钩并须通过交付该权益工具结算的衍生金融资产，按照成本计量。

处置时，将取得的价款与该金融资产账面价值之间的差额，计入投资损益；同时，将原直接计入其他综合收益的公允价值变动累计额对应处置部分的金额转出，计入当期损益。

（5）其他金融负债

按其公允价值和相关交易费用之和作为初始确认金额。采用摊余成本进行后续计量。

3、金融资产转移的确认依据和计量方法

公司发生金融资产转移时，如已将金融资产所有权上几乎所有的风险和报酬转移给转入方，则终止确认该金融资产；如保留了金融资产所有权上几乎所有的风险和报酬的，则不终止确认该金融资产。

在判断金融资产转移是否满足上述金融资产终止确认条件时，采用实质重于形式的原则。公司将金融资产转移区分为金融资产整体转移和部分转移。金融资产整体转移满足终止确认条件的，将下列两项金额的差额计入当期损益：

（1）所转移金融资产的账面价值；

（2）因转移而收到的对价，与原直接计入所有者权益的公允价值变动累计额（涉及转移的金融资产为可供出售金融资产的情形）之和。

金融资产部分转移满足终止确认条件的，将所转移金融资产整体的账面价值，在终止确认部分和未终止确认部分之间，按照各自的相对公允价值进行分摊，并将下列两项金额的差额计入当期损益：

（1）终止确认部分的账面价值；

（2）终止确认部分的对价，与原直接计入所有者权益的公允价值变动累计额中对应终止确认部分的金额（涉及转移的金融资产为可供出售金融资产的情形）之和。

金融资产转移不满足终止确认条件的，继续确认该金融资产，所收到的对价确认为一项金融负债。

4、金融负债终止确认条件

金融负债的现时义务全部或部分已经解除的，则终止确认该金融负债或其一部分；本公司若与债权人签定协议，以承担新金融负债方式替换现存金融负债，且新金融负债与现存金融负债的合同条款实质上不同的，则终止确认现存金融负债，并同时确认新金融负债。

对现存金融负债全部或部分合同条款作出实质性修改的，则终止确认现存金融负债或其一部分，同时将修改条款后的金融负债确认为一项新金融负债。

金融负债全部或部分终止确认时，终止确认的金融负债账面价值与支付对价（包括转出的非现金资产或承担的新金融负债）之间的差额，计入当期损益。

本公司若回购部分金融负债的，在回购日按照继续确认部分与终止确认部分的相对公允价值，将该金融负债整体的账面价值进行分配。分配给终止确认部分的账面价值与支付的对价（包括转出的非现金资产或承担的新金融负债）之间的差额，计入当期损益。

5、金融资产和金融负债的公允价值的确定方法

存在活跃市场的金融工具，以活跃市场中的报价确定其公允价值。不存在活跃市场的金融工具，采用估值技术确定其公允价值。在估值时，本公司采用在当前情况下适用并且有足够可利用数据和其他信息支持的估值技术，选择与市场参与者在相关资产或负债的交易中所考虑的资产或负债特征相一致的输入值，并优先使用相关可观察输入值。只有在相关可观察输入值无法取得或取得不切实可行的情况下，才使用不可观察输入值。

6、金融资产（不含应收款项）减值的测试方法及会计处理方法

除以公允价值计量且其变动计入当期损益的金融资产外，本公司于资产负债表日对金融资产的账面价值进行检查，如果有客观证据表明某项金融资产发生减值的，计提减值准备。

（1）可供出售金融资产的减值准备：

期末如果可供出售金融资产的公允价值发生严重下降，或在综合考虑各种相关因素后，预期这种下降趋势属于非暂时性的，就认定其已发生减值，将原直接计入所有者权益的公允价值下降形成的累计损失一并转出，确认减值损失。

对于已确认减值损失的可供出售债务工具，在随后的会计期间公允价值已上升且客观上与确认原减值损失确认后发生的事项有关的，原确认的减值损失予以转回，计入当期损益。

可供出售权益工具投资发生的减值损失，不通过损益转回。

（2）持有至到期投资的减值准备：

持有至到期投资减值损失的计量比照应收款项减值损失计量方法处理。

11、应收款项

(1) 单项金额重大并单独计提坏账准备的应收款项

单项金额重大的判断依据或金额标准	单项金额重大的判断依据或金额标准：期末应收账款余额达到 1000 万元（含 1000 万元）以上、其他应收款余额达到 100 万元（含 100 万元）以上的非纳入合并财务报表范围关联方的客户应收款项为单项金额重大的应收款项。
单项金额重大并单项计提坏账准备的计提方法	对于单项金额重大的应收款项单独进行减值测试，有客观证据表明发生了减值，根据其未来现金流量现值低于其账面价值的差额计提坏账准备。 单项金额重大经单独测试未发生减值的应收款项，再按组合计提坏账准备。

(2) 按信用风险特征组合计提坏账准备的应收款项

组合名称	坏账准备计提方法
账龄组合	账龄分析法
信保项下应收账款	其他方法
合并范围内关联方款项	其他方法

组合中，采用账龄分析法计提坏账准备的：

适用 不适用

账龄	应收账款计提比例	其他应收款计提比例
其中：1-6 个月	1.00%	1.00%
7-12 个月	5.00%	5.00%
1—2 年	10.00%	10.00%
2—3 年	20.00%	20.00%
3—4 年	50.00%	50.00%
4—5 年	80.00%	80.00%
5 年以上	100.00%	100.00%

组合中，采用余额百分比法计提坏账准备的：

适用 不适用

组合中，采用其他方法计提坏账准备的：

适用 不适用

(3) 单项金额不重大但单独计提坏账准备的应收款项

单项计提坏账准备的理由	非纳入合并财务报表范围关联方的客户应收款项为
-------------	------------------------

	单项金额重大的应收款项。
坏账准备的计提方法	根据其未来现金流量现值低于其账面价值的差额计提坏账准备。

12、存货

公司是否需要遵守特殊行业的披露要求

否

1、存货的分类

存货分类为：原材料、低值易耗品、产成品等。

2、发出存货的计价方法

存货在取得时按实际成本计价；领用或发出存货，按照实际成本核算的，采用加权平均法确定其实际成本。

3、不同类别存货可变现净值的确定依据

产成品、库存商品和用于出售的材料等直接用于出售的商品存货，在正常生产经营过程中，以该存货的估计售价减去估计的销售费用和相关税费后的金额，确定其可变现净值；需要经过加工的材料存货，在正常生产经营过程中，以所生产的产成品的估计售价减去至完工时估计将要发生的成本、估计的销售费用和相关税费后的金额，确定其可变现净值；为执行销售合同或者劳务合同而持有的存货，其可变现净值以合同价格为基础计算，若持有存货的数量多于销售合同订购数量的，超出部分的存货的可变现净值以一般销售价格为基础计算。

期末按照单个存货项目计提存货跌价准备；但对于数量繁多、单价较低的存货，按照存货类别计提存货跌价准备；与在同一地区生产和销售的产品系列相关、具有相同或类似最终用途或目的，且难以与其他项目分开计量的存货，则合并计提存货跌价准备。

除有明确证据表明资产负债表日市场价格异常外，存货项目的可变现净值以资产负债表日市场价格为基础确定。

本期期末存货项目的可变现净值以资产负债表日市场价格为基础确定。

4、存货的盘存制度

采用永续盘存制。

5、低值易耗品和包装物的摊销方法

- (1) 低值易耗品采用一次转销法；
- (2) 包装物采用一次转销法。

13、持有待售资产

本公司将同时满足下列条件的组成部分（或非流动资产）确认为持有待售：

- （1）该组成部分必须在其当前状况下仅根据出售此类组成部分的惯常条款即可立即出售；
- （2）公司已经就处置该组成部分（或非流动资产）作出决议，如按规定需得到股东批准的，已经取得股东大会或相应权力机构的批准；
- （3）公司已与受让方签订了不可撤销的转让协议；
- （4）该项转让将在一年内完成。

14、长期股权投资

1、共同控制、重大影响的判断标准

共同控制，是指按照相关约定对某项安排所共有的控制，并且该安排的相关活动必须经过分享控制权的参与方一致同意后才能决策。本公司与其他合营方一同对被投资单位实施共同控制且对被投资单位净资产享有权利的，被投资单位为本公司的合营企业。

重大影响，是指对一个企业的财务和经营决策有参与决策的权力，但并不能够控制或者与其他方一起共同控制这些政策的制定。本能够对被投资单位施加重大影响的，被投资单位为本公司联营企业。

2、初始投资成本的确定

（1）企业合并形成的长期股权投资

同一控制下的企业合并：公司以支付现金、转让非现金资产或承担债务方式以及以发行权益性证券作为合并对价的，在合并日按照取得被合并方所有者权益在最终控制方合并财务报表中的账面价值的份额作为长期股权投资的初始投资成本。因追加投资等原因能够对同一控制下的被投资单位实施控制的，在合并日根据合并后应享有被合并方净资产在最终控制方合并财务报表中的账面价值的份额，确定长期股权投资的初始投资成本。合并日长期股权投资的初始投资成本，与达到合并前的长期股权投资账面价值加上合并日进一步取得股份新支付对价的账面价值之和的差额，调整股本溢价，股本溢价不足冲减的，冲减留存收益。

非同一控制下的企业合并：公司按照购买日确定的合并成本作为长期股权投资的初始投资成本。因追加投资等原因能够对非同一控制下的被投资单位实施控制的，按照原持有的股权投资账面价值加上新增投资成本之和，作为改按成本法核算的初始投资成本。

（2）其他方式取得的长期股权投资

以支付现金方式取得的长期股权投资，按照实际支付的购买价款作为初始投资成本。

以发行权益性证券取得的长期股权投资，按照发行权益性证券的公允价值作为初始投资成本。

在非货币性资产交换具备商业实质和换入资产或换出资产的公允价值能够可靠计量的前提下，非货币性资产交换换入的长期股权投资以换出资产的公允价值和应支付的相关税费确定其初始投资成本，除非有确凿证据表明换入资产的公允价值更加可靠；不满足上述前提的非货币性资产交换，以换出资产的账面价值和应支付的相关税费作为换入长期股权投资的初始投资成本。

通过债务重组取得的长期股权投资，其初始投资成本按照公允价值为基础确定。

3、后续计量及损益确认方法

（1）成本法核算的长期股权投资

公司对子公司的长期股权投资，采用成本法核算。除取得投资时实际支付的价款或对价中包含的已宣告但尚未发放的现金股利或利润外，公司按照享有被投资单位宣告发放的现金股利或利润确认当期投资收益。

（2）权益法核算的长期股权投资

对联营企业和合营企业的长期股权投资，采用权益法核算。初始投资成本大于投资时应享有被投资单位可辨认净资产公允价值份额的差额，不调整长期股权投资的初始投资成本；初始投资成本小于投资时应享有被投资单位可辨认净资产公允价值份额的差额，计入当期损益。

公司按照应享有或应分担的被投资单位实现的净损益和其他综合收益的份额，分别确认投资收益和其他综合收益，同时调整长期股权投资的账面价值；按照被投资单位宣告分派的利润或现金股利计算应享有的部分，相应减少长期股权投资的账面价值；对于被投资单位除净损益、其他综合收益和利润分配以外所有者权益的其他变动，调整长期股权投资的账面价值并计入所有者权益。

在确认应享有被投资单位净损益的份额时，以取得投资时被投资单位可辨认净资产的公允价值为基础，并按照公司的会计政策及会计期间，对被投资单位的净利润进行调整后确认。在持有投资期间，被投资单位编制合并财务报表的，以合并财务报表中的净利润、其他综合收益和其他所有者权益变动中归属于被投资单位的金额为基础进行核算。

公司与联营企业、合营企业之间发生的未实现内部交易损益按照应享有的比例计算归属于公司的部分，予以抵销，在此基础上确认投资收益。与被投资单位发生的未实现内部交易损失，属于资产减值损失的，全额确认。公司与联营企业、合营企业之间发生投出或出售资产的交易，该资产构成业务的，按照本附注“三、（五）同一控制下和非同一控制下企业合并的会计处理方法”和“三、（六）合并财务报表的编制方法”中披露的相关政策进行会计处理。

在公司确认应分担被投资单位发生的亏损时，按照以下顺序进行处理：首先，冲减长期股权投资的账面价值。其次，长期股权投资的账面价值不足以冲减的，以其他实质上构成对被投资单位净投资的长期权

益账面价值为限继续确认投资损失，冲减长期应收项目等的账面价值。最后，经过上述处理，按照投资合同或协议约定企业仍承担额外义务的，按预计承担的义务确认预计负债，计入当期投资损失。

（3）长期股权投资的处置

处置长期股权投资，其账面价值与实际取得价款的差额，计入当期损益。

采用权益法核算的长期股权投资，在处置该项投资时，采用与被投资单位直接处置相关资产或负债相同的基础，按相应比例对原计入其他综合收益的部分进行会计处理。因被投资单位除净损益、其他综合收益和利润分配以外的其他所有者权益变动而确认的所有者权益，按比例结转入当期损益，由于被投资方重新计量设定受益计划净负债或净资产变动而产生的其他综合收益除外。

因处置部分股权投资等原因丧失了对被投资单位的共同控制或重大影响的，处置后的剩余股权改按金融工具确认和计量准则核算，其在丧失共同控制或重大影响之日的公允价值与账面价值之间的差额计入当期损益。原股权投资因采用权益法核算而确认的其他综合收益，在终止采用权益法核算时采用与被投资单位直接处置相关资产或负债相同的基础进行会计处理。因被投资方除净损益、其他综合收益和利润分配以外的其他所有者权益变动而确认的所有者权益，在终止采用权益法核算时全部转入当期损益。

因处置部分股权投资等原因丧失了对被投资单位控制权的，在编制个别财务报表时，处置后的剩余股权能够对被投资单位实施共同控制或重大影响的，改按权益法核算，并对该剩余股权视同自取得时即采用权益法核算进行调整；处置后的剩余股权不能对被投资单位实施共同控制或施加重大影响的，改按金融工具确认和计量准则的有关规定进行会计处理，其在丧失控制之日的公允价值与账面价值间的差额计入当期损益。

处置的股权是因追加投资等原因通过企业合并取得的，在编制个别财务报表时，处置后的剩余股权采用成本法或权益法核算的，购买日之前持有的股权投资因采用权益法核算而确认的其他综合收益和其他所有者权益按比例结转；处置后的剩余股权改按金融工具确认和计量准则进行会计处理的，其他综合收益和其他所有者权益全部结转。

15、投资性房地产

投资性房地产计量模式

成本法计量

折旧或摊销方法

投资性房地产是指为赚取租金或资本增值，或两者兼有而持有的房地产，包括已出租的土地使用权、持有并准备增值后转让的土地使用权、已出租的建筑物（含自行建造或开发活动完成后用于出租的建筑物

以及正在建造或开发过程中将来用于出租的建筑物)。

公司对现有投资性房地产采用成本模式计量。对按照成本模式计量的投资性房地产—出租用建筑物采用与本公司固定资产相同的折旧政策，出租用土地使用权按与无形资产相同的摊销政策执行。

16、固定资产

(1) 确认条件

固定资产指为生产商品、提供劳务、出租或经营管理而持有，并且使用寿命超过一个会计年度的有形资产。固定资产在同时满足下列条件时予以确认：（1）与该固定资产有关的经济利益很可能流入企业；（2）该固定资产的成本能够可靠地计量。

(2) 折旧方法

类别	折旧方法	折旧年限	残值率	年折旧率
房屋及建筑物	年限平均法	20	10	4.50
机器设备	年限平均法	10	10	9.00
运输设备	年限平均法	5	10	18.00
电子设备及其他	年限平均法	5	10	18.00

固定资产折旧采用年限平均法分类计提，根据固定资产类别、预计使用寿命和预计净残值率确定折旧率。如固定资产各组成部分的使用寿命不同或者以不同方式为企业带来经济利益，则选择不同折旧率或折旧方法，分别计提折旧。

融资租赁方式租入的固定资产，能合理确定租赁期届满时将会取得租赁资产所有权的，在租赁资产尚可使用年限内计提折旧；无法合理确定租赁期届满时能够取得租赁资产所有权的，在租赁期与租赁资产尚可使用年限两者中较短的期间内计提折旧

(3) 融资租入固定资产的认定依据、计价和折旧方法

公司与租赁方所签订的租赁协议条款中规定了下列条件之一的，确认为融资租入资产：（1）租赁期满后租赁资产的所有权归属于本公司；（2）公司具有购买资产的选择权，购买价款远低于行使选择权时该资产的公允价值；（3）租赁期占所租赁资产使用寿命的大部分；（4）租赁开始日的最低租赁付款额现值，与该资产的公允价值不存在较大的差异。公司在承租开始日，将租赁资产公允价值与最低租赁付款额现值两者中较低者作为租入资产的入账价值，将最低租赁付款额作为长期应付款的入账价值，其差额

作为未确认的融资费。

17、在建工程

公司是否需要遵守特殊行业的披露要求

否

在建工程项目按建造该项资产达到预定可使用状态前所发生的必要支出，作为固定资产的入账价值。所建造的固定资产在建工程已达到预定可使用状态，但尚未办理竣工决算的，自达到预定可使用状态之日起，根据工程预算、造价或者工程实际成本等，按估计的价值转入固定资产，并按本公司固定资产折旧政策计提固定资产的折旧，待办理竣工决算后，再按实际成本调整原来的暂估价值，但不调整原已计提的折旧额。

18、借款费用

1、借款费用资本化的确认原则

借款费用，包括借款利息、折价或者溢价的摊销、辅助费用以及因外币借款而发生的汇兑差额等。

公司发生的借款费用，可直接归属于符合资本化条件的资产的购建或者生产的，予以资本化，计入相关资产成本；其他借款费用，在发生时根据其发生额确认为费用，计入当期损益。

符合资本化条件的资产，是指需要经过相当长时间的购建或者生产活动才能达到预定可使用或者可销售状态的固定资产、投资性房地产和存货等资产。

借款费用同时满足下列条件时开始资本化：

(1) 资产支出已经发生，资产支出包括为购建或者生产符合资本化条件的资产而以支付现金、转移非现金资产或者承担带息债务形式发生的支出；

(2) 借款费用已经发生；

(3) 为使资产达到预定可使用或者可销售状态所必要的购建或者生产活动已经开始。

2、借款费用资本化期间

资本化期间，指从借款费用开始资本化时点到停止资本化时点的期间，借款费用暂停资本化的期间不包括在内。

当购建或者生产符合资本化条件的资产达到预定可使用或者可销售状态时，借款费用停止资本化。

当购建或者生产符合资本化条件的资产中部分项目分别完工且可单独使用时，该部分资产借款费用停止资本化。

购建或者生产的资产各部分分别完工，但必须等到整体完工后才可使用或可对外销售的，在该资产整体完工时停止借款费用资本化。

3、暂停资本化期间

符合资本化条件的资产在购建或生产过程中发生的非正常中断、且中断时间连续超过3个月的，则借款费用暂停资本化；该项中断如是所购建或生产的符合资本化条件的资产达到预定可使用状态或者可销售状态必要的程序，则借款费用继续资本化。在中断期间发生的借款费用确认为当期损益，直至资产的购建或者生产活动重新开始后借款费用继续资本化。

4、借款费用资本化率、资本化金额的计算方法

对于为购建或者生产符合资本化条件的资产而借入的专门借款，以专门借款当期实际发生的借款费用，减去尚未动用的借款资金存入银行取得的利息收入或进行暂时性投资取得的投资收益后的金额，来确定借款费用的资本化金额。

对于为购建或者生产符合资本化条件的资产而占用的一般借款，根据累计资产支出超过专门借款部分的资产支出加权平均数乘以所占用一般借款的资本化率，计算确定一般借款应予资本化的借款费用金额。资本化率根据一般借款加权平均利率计算确定。

19、生物资产

不适用

20、油气资产

不适用

21、无形资产

(1) 计价方法、使用寿命、减值测试

1、无形资产的计价方法

(1) 公司取得无形资产时按成本进行初始计量；

外购无形资产的成本，包括购买价款、相关税费以及直接归属于使该项资产达到预定用途所发生的其他支出。购买无形资产的价款超过正常信用条件延期支付，实质上具有融资性质的，无形资产的成本以购买价款的现值为基础确定。

债务重组取得债务人用以抵债的无形资产，以该无形资产的公允价值为基础确定其入账价值，并将重组债务的账面价值与该用以抵债的无形资产公允价值之间的差额，计入当期损益。

在非货币性资产交换具备商业实质且换入资产或换出资产的公允价值能够可靠计量的前提下，非货币性资产交换换入的无形资产以换出资产的公允价值为基础确定其入账价值，除非有确凿证据表明换入资产的公允价值更加可靠；不满足上述前提的非货币性资产交换，以换出资产的账面价值和应支付的相关税费

作为换入无形资产的成本，不确认损益。

(2) 后续计量

在取得无形资产时分析判断其使用寿命。

对于使用寿命有限的无形资产，在为企业带来经济利益的期限内按直线法摊销；无法预见无形资产为企业带来经济利益期限的，视为使用寿命不确定的无形资产，不予摊销。

2、使用寿命有限的无形资产的使用寿命估计情况：

项 目	预计使用寿命（年）	依据
土地使用权	50	按产权证使用年限
软件	10	按照预计更新年限

每期末，对使用寿命有限的无形资产的使用寿命及摊销方法进行复核。

经复核，本年期末无形资产的使用寿命及摊销方法与以前估计未有不同。

3、使用寿命不确定的无形资产的判断依据以及对其使用寿命进行复核的程序

截至资产负债表日，本公司没有使用寿命不确定的无形资产。

(2) 内部研究开发支出会计政策

1、划分公司内部研究开发项目的研究阶段和开发阶段具体标准

公司内部研究开发项目的支出分为研究阶段支出和开发阶段支出。

研究阶段：为获取并理解新的科学或技术知识等而进行的独创性的有计划调查、研究活动的阶段。

开发阶段：在进行商业性生产或使用前，将研究成果或其他知识应用于某项计划或设计，以生产出新的或具有实质性改进的材料、装置、产品等活动的阶段。

2、开发阶段支出符合资本化的具体标准

内部研究开发项目开发阶段的支出，同时满足下列条件时确认为无形资产：

- (1) 完成该无形资产以使其能够使用或出售在技术上具有可行性；
- (2) 具有完成该无形资产并使用或出售的意图；
- (3) 无形资产产生经济利益的方式，包括能够证明运用该无形资产生产的产品存在市场或无形资产自身存在市场，无形资产将在内部使用的，能够证明其有用性；
- (4) 有足够的技术、财务资源和其他资源支持，以完成该无形资产的开发，并有能力使用或出售该无形资产；
- (5) 归属于该无形资产开发阶段的支出能够可靠地计量。

开发阶段的支出，若不满足上列条件的，于发生时计入当期损益。研究阶段的支出，在发生时计入当

期损益。

22、长期资产减值

长期股权投资、采用成本模式计量的投资性房地产、固定资产、在建工程、无形资产等长期资产，于资产负债表日存在减值迹象的，进行减值测试。减值测试结果表明资产的可收回金额低于其账面价值的，按其差额计提减值准备并计入减值损失。可收回金额为资产的公允价值减去处置费用后的净额与资产预计未来现金流量的现值两者之间的较高者。资产减值准备按单项资产为基础计算并确认，如果难以对单项资产的可收回金额进行估计的，以该资产所属的资产组确定资产组的可收回金额。资产组是能够独立产生现金流入的最小资产组合。

商誉至少在每年年度终了进行减值测试。

本公司进行商誉减值测试，对于因企业合并形成的商誉的账面价值，自购买日起按照合理的方法分摊至相关的资产组；难以分摊至相关的资产组的，将其分摊至相关的资产组组合。在将商誉的账面价值分摊至相关的资产组或者资产组组合时，按照各资产组或者资产组组合的公允价值占相关资产组或者资产组组合公允价值总额的比例进行分摊。公允价值难以可靠计量的，按照各资产组或者资产组组合的账面价值占相关资产组或者资产组组合账面价值总额的比例进行分摊。

在对包含商誉的相关资产组或者资产组组合进行减值测试时，如与商誉相关的资产组或者资产组组合存在减值迹象的，先对不包含商誉的资产组或者资产组组合进行减值测试，计算可收回金额，并与相关账面价值相比较，确认相应的减值损失。再对包含商誉的资产组或者资产组组合进行减值测试，比较这些相关资产组或者资产组组合的账面价值（包括所分摊的商誉的账面价值部分）与其可收回金额，如相关资产组或者资产组组合的可收回金额低于其账面价值的，确认商誉的减值损失。上述资产减值损失一经确认，在以后会计期间不予转回。

23、长期待摊费用

长期待摊费用为已经发生但应由本期和以后各期负担的分摊期限在一年以上的各项费用。

1、摊销方法

长期待摊费用在受益期内平均摊销。

2、摊销年限

经营租赁方式租入的厂房主、房屋装修支出，按租赁期间与预计使用年限较短者进行摊销；自有厂房、房屋装修支出按预计装修期间进行摊销。

24、职工薪酬

(1) 短期薪酬的会计处理方法

本公司在职工为本公司提供服务的会计期间，将实际发生的短期薪酬确认为负债，并计入当期损益或相关资产成本。

本公司为职工缴纳的社会保险费和住房公积金，以及按规定提取的工会经费和职工教育经费，在职工为本公司提供服务的会计期间，根据规定的计提基础和计提比例计算确定相应的职工薪酬金额。

职工福利费为非货币性福利的，如能够可靠计量的，按照公允价值计量。

(2) 离职后福利的会计处理方法

设定提存计划

本公司按当地政府的相关规定为职工缴纳基本养老保险和失业保险，在职工为本公司提供服务的会计期间，按以当地规定的缴纳基数和比例计算应缴纳金额，确认为负债，并计入当期损益或相关资产成本。

(3) 辞退福利的会计处理方法

无

(4) 其他长期职工福利的会计处理方法

无

25、预计负债

1、预计负债的确认标准

与诉讼、债务担保、亏损合同、重组事项等或有事项相关的义务同时满足下列条件时，本公司确认为预计负债：

- (1) 该义务是本公司承担的现时义务；
- (2) 履行该义务很可能导致经济利益流出本公司；
- (3) 该义务的金额能够可靠地计量。

2、预计负债的计量方法

本公司预计负债按履行相关现时义务所需的支出的最佳估计数进行初始计量。

本公司在确定最佳估计数时，综合考虑与或有事项有关的风险、不确定性和货币时间价值等因素。对于货币时间价值影响重大的，通过对相关未来现金流出进行折现后确定最佳估计数。

最佳估计数分别以下情况处理：

所需支出存在一个连续范围（或区间），且该范围内各种结果发生的可能性相同的，则最佳估计数按照该范围的中间值即上下限金额的平均数确定。

所需支出不存在一个连续范围（或区间），或虽然存在一个连续范围但该范围内各种结果发生的可能性不相同的，如或有事项涉及单个项目的，则最佳估计数按照最可能发生金额确定；如或有事项涉及多个项目的，则最佳估计数按各种可能结果及相关概率计算确定。

本公司清偿预计负债所需支出全部或部分预期由第三方补偿的，补偿金额在基本确定能够收到时，作为资产单独确认，确认的补偿金额不超过预计负债的账面价值。

26、股份支付

本公司的股份支付是为了获取职工[或其他方]提供服务而授予权益工具或者承担以权益工具为基础确定的负债的交易。本公司的股份支付分为以权益结算的股份支付和以现金结算的股份支付。

1、以权益结算的股份支付及权益工具

以权益结算的股份支付换取职工提供服务的，以授予职工权益工具的公允价值计量。本公司以限制性股票进行股份支付的，职工出资认购股票，股票在达到解锁条件并解锁前不得上市流通或转让；如果最终股权激励计划规定的解锁条件未能达到，则本公司按照事先约定的价格回购股票。本公司取得职工认购限制性股票支付的款项时，按照取得的认股款确认股本和资本公积（股本溢价），同时就回购义务全额确认一项负债并确认库存股。在等待期内每个资产负债表日，本公司根据最新取得的可行权职工人数变动、是否达到规定业绩条件等后续信息对可行权权益工具数量作出最佳估计，以此为基础，按照授予日的公允价值，将当期取得的服务计入相关成本或费用，相应增加资本公积。在可行权日之后不再对已确认的相关成本或费用和所有者权益总额进行调整。但授予后立即可行权的，在授予日按照公允价值计入相关成本或费用，相应增加资本公积。

对于最终未能行权的股份支付，不确认成本或费用，除非行权条件是市场条件或非可行权条件，此时无论是否满足市场条件或非可行权条件，只要满足所有可行权条件中的非市场条件，即视为可行权。

如果修改了以权益结算的股份支付的条款，至少按照未修改条款的情况确认取得的服务。此外，任何增加所授予权益工具公允价值的修改，或在修改日对职工有利的变更，均确认取得服务的增加。

如果取消了以权益结算的股份支付，则于取消日作为加速行权处理，立即确认尚未确认的金额。职工或其他方能够选择满足非可行权条件但在等待期内未满足的，作为取消以权益结算的股份支付处理。但是，如果授予新的权益工具，并在新权益工具授予日认定所授予的新权益工具是用于替代被取消的权益工具的，则以与处理原权益工具条款和条件修改相同的方式，对所授予的替代权益工具进行处理。

2、以现金结算的股份支付及权益工具

以现金结算的股份支付，按照本公司承担的以股份或其他权益工具为基础计算确定的负债的公允价值计量。授予后立即可行权的，在授予日以承担负债的公允价值计入成本或费用，相应增加负债；完成等待期内的服务或达到规定业绩条件才可行权的，在等待期内以对可行权情况的最佳估计为基础，按照承担负债的公允价值，将当期取得的服务计入相关成本或费用，增加相应负债。在相关负债结算前的每个资产负债表日以及结算日，对负债的公允价值重新计量，其变动计入当期损益。

27、优先股、永续债等其他金融工具

不适用

28、收入

公司是否需要遵守特殊行业的披露要求
否

1、销售商品收入确认和计量原则

(1) 销售商品收入确认和计量的总体原则

公司已将商品所有权上的主要风险和报酬转移给购买方；公司既没有保留与所有权相联系的继续管理权，也没有对已售出的商品实施有效控制；收入的金额能够可靠地计量；相关的经济利益很可能流入企业；相关的已发生或将发生的成本能够可靠地计量时，确认商品销售收入实现。

(2) 本公司纸箱、纸板、缓冲包材收入确认的具体判断标准

公司财务部门根据送货单（与公司物流系统数量、单价核对一致）汇总形成当月对账单，并经客户确认无误后确认销售收入。

2、让渡资产使用权收入的确认和计量原则

与交易相关的经济利益很可能流入企业，收入的金额能够可靠地计量时。分别下列情况确定让渡资产使用权收入金额：

- ①利息收入金额，按照他人使用本企业货币资金的时间和实际利率计算确定。
- ②使用费收入金额，按照有关合同或协议约定的收费时间和方法计算确定。

29、政府补助

(1) 与资产相关的政府补助判断依据及会计处理方法

政府补助，是本公司从政府无偿取得的货币性资产与非货币性资产。分为与资产相关的政府补助和与收益相关的政府补助。

与资产相关的政府补助，是指本公司取得的、用于购建或以其他方式形成长期资产的政府补助，包括购买固定资产或无形资产的财政拨款、固定资产专门借款的财政贴息等。

与资产相关的政府补助，冲减相关资产账面价值或确认为递延收益。确认为递延收益的，在相关资产使用寿命内按照合理、系统的方法分期计入当期损益（与本公司日常活动相关的，计入其他收益；与本公司日常活动无关的，计入营业外收入）；

（2）与收益相关的政府补助判断依据及会计处理方法

与收益相关的政府补助，是指除与资产相关的政府补助之外的政府补助。

与收益相关的政府补助，用于补偿本公司以后期间的相关成本费用或损失的，确认为递延收益，并在确认相关成本费用或损失的期间，计入当期损益（与本公司日常活动相关的，计入其他收益；与本公司日常活动无关的，计入营业外收入）或冲减相关成本费用或损失；用于补偿本公司已发生的相关成本费用或损失的，直接计入当期损益（与本公司日常活动相关的，计入其他收益；与本公司日常活动无关的，计入营业外收入）或冲减相关成本费用或损失。

30、递延所得税资产/递延所得税负债

对于可抵扣暂时性差异确认递延所得税资产，以未来期间很可能取得的用来抵扣可抵扣暂时性差异的应纳税所得额为限。对于能够结转以后年度的可抵扣亏损和税款抵减，以很可能获得用来抵扣可抵扣亏损和税款抵减的未来应纳税所得额为限，确认相应的递延所得税资产。

对于应纳税暂时性差异，除特殊情况外，确认递延所得税负债。

不确认递延所得税资产或递延所得税负债的特殊情况包括：商誉的初始确认；除企业合并以外的发生时既不影响会计利润也不影响应纳税所得额（或可抵扣亏损）的其他交易或事项。

当拥有以净额结算的法定权利，且意图以净额结算或取得资产、清偿负债同时进行时，当期所得税资产及当期所得税负债以抵销后的净额列报。

当拥有以净额结算当期所得税资产及当期所得税负债的法定权利，且递延所得税资产及递延所得税负债是与同一税收征管部门对同一纳税主体征收的所得税相关或者是对不同的纳税主体相关，但在未来每一具有重要性的递延所得税资产及负债转回的期间内，涉及的纳税主体意图以净额结算当期所得税资产和负债或是同时取得资产、清偿负债时，递延所得税资产及递延所得税负债以抵销后的净额列报。

31、租赁

(1) 经营租赁的会计处理方法

(1) 公司租入资产所支付的租赁费，在不扣除免租期的整个租赁期内，按直线法进行分摊，计入当期费用。公司支付的与租赁交易相关的初始直接费用，计入当期费用。

资产出租方承担了应由公司承担的与租赁相关的费用时，公司将该部分费用从租金总额中扣除，按扣除后的租金费用在租赁期内分摊，计入当期费用。

(2) 公司出租资产所收取的租赁费，在不扣除免租期的整个租赁期内，按直线法进行分摊，确认为租赁相关收入。公司支付的与租赁交易相关的初始直接费用，计入当期费用；如金额较大的，则予以资本化，在整个租赁期间内按照与租赁相关收入确认相同的基础分期计入当期收益。

公司承担了应由承租方承担的与租赁相关的费用时，公司将该部分费用从租金收入总额中扣除，按扣除后的租金费用在租赁期内分配。

(2) 融资租赁的会计处理方法

(1) 融资租入资产：公司在承租开始日，将租赁资产公允价值与最低租赁付款额现值两者中较低者作为租入资产的入账价值，将最低租赁付款额作为长期应付款的入账价值，其差额作为未确认的融资费用。公司采用实际利率法对未确认的融资费用，在资产租赁期间内摊销，计入财务费用。公司发生的初始直接费用，计入租入资产价值。

(2) 融资租出资产：公司在租赁开始日，将应收融资租赁款，未担保余值之和与其现值的差额确认为未实现融资收益，在将来收到租金的各期间内确认为租赁收入。公司发生的与出租交易相关的初始直接费用，计入应收融资租赁款的初始计量中，并减少租赁期内确认的收益金额。

32、其他重要的会计政策和会计估计

无

33、重要会计政策和会计估计变更

(1) 重要会计政策变更

适用 不适用

会计政策变更的内容和原因	审批程序	备注
根据财政部 2017 年 5 月 10 日发	经公司第四届董事会第十八次会	该规定自 2017 年 6 月 12 日起实

<p>布的关于印发修订《企业会计准则第 16 号--政府补助》的通知（财会〔2017〕15 号）的规定，与企业日常活动相关的政府补助，应当按照经济业务实质，计入“其他收益”或冲减相关成本费用。与企业日常活动无关的政府补助，应当计入营业外收入。</p>	<p>议及第四届监事会第十一次会议</p>	<p>施，对 2017 年 1 月 1 日存在的政府补助采用未来适用法处理，对 2017 年 1 月 1 日至新准则施行日之间新增的政府补助根据新准则进行调整。对 2017 年报表项目的影响：其他收益列示金额 20,582,348.35 元，比较数据不调整。</p>
<p>本公司编制 2017 年度报表执行《财政部关于修订印发一般企业财务报表格式的通知》(财会〔2017〕30 号)，将原列报于“营业外收入”和“营业外支出”的非流动资产处置利得和损失和非货币性资产交换利得和损失变更为列报于“资产处置收益”。</p>	<p>经公司第四届董事会第二十三次会议及第四届监事会第十四次会议</p>	<p>此项会计政策变更采用追溯调整法，调减 2016 年度营业外收入 8,686,497.69 元，营业外支出 922,122.84 元，调增资产处置收益 7,764,374.85 元。对 2017 年报表项目的影响：营业外收入减少 986,532.19 元，营业外支出减少 529,479.26 元重分类至资产处置收益。</p>
<p>财政部于 2017 年度发布了《企业会计准则第 42 号——持有待售的非流动资产、处置组和终止经营》，自 2017 年 5 月 28 日起施行，对于施行日存在的持有待售的非流动资产、处置组和终止经营，要求采用未来适用法处理。</p>	<p>经公司第四届董事会第二十三次会议及第四届监事会第十四次会议</p>	<p>对 2017 年报表项目的影响：无。</p>
<p>财政部于 2017 年度发布了《财政部关于修订印发一般企业财务报表格式的通知》，对一般企业财务报表格式进行了修订，适用于 2017 年度及以后期间的财务报表。在利润表中分别列示“持续经营净利润”和“终止经营净利润”。比较数据相应调整。</p>	<p>经公司第四届董事会第二十三次会议及第四届监事会第十四次会议</p>	<p>列示持续经营净利润本金额 200,882,762.32 元；列示终止经营净利润本金额 0.00 元。</p>

(2) 重要会计估计变更

适用 不适用

34、其他

无

六、税项

1、主要税种及税率

税种	计税依据	税率
增值税	按税法规定计算的销售货物和应税劳务收入为基础计算销项税额，在扣除当期允许抵扣的进项税额后，差额部分为应交增值税	17%
消费税	按应税营业收入计征	5%
城市维护建设税	按实际缴纳的营业税、增值税及消费税计征	7%、5%
企业所得税	按应纳税所得额计征	25%、15%、20%
营业税	按应税营业收入计缴(自 2016 年 5 月 1 日起,营改增交纳增值税)	5%

存在不同企业所得税税率纳税主体的，披露情况说明

纳税主体名称	所得税税率
重庆合信包装印刷有限公司	15%
成都合兴包装印刷有限公司	15%
合肥合信包装有限公司	15%
新疆裕荣股权投资管理有限公司	15%
湖北合兴包装印刷有限公司	15%
湖北华艺包装印刷科技有限公司	15%
浙江臻胜合信包装有限公司	20%
山东佳裕合信包装有限公司	20%
佛山市合利澳纸业业有限公司	20%
厦门兴龙声实业有限公司	20%
厦门嘉逸泉供应链管理有限公司	20%
湖北汇聚再生资源有限公司	20%
苏州市合昌纸业业有限公司	20%
安徽鹏诚包装有限公司	20%
浙江可兴纸业业有限公司	20%
江西众合包装有限公司	20%

2、税收优惠

本公司子公司重庆合信包装印刷有限公司、成都合兴包装印刷有限公司享受西部大开发税收优惠政策，2017年度按15%的税率执行。

2016年10月，本公司子公司合肥合信包装有限公司取得安徽省科学技术厅、安徽省财政厅、安徽省国家税务局和安徽省地方税务局联合颁发的《高新技术企业证书》，证书编号：GR201634000088。自获得

高新技术企业资格起三年内，享受高新技术企业所得税优惠政策，2017 年度按 15% 的税率征收企业所得税。

本公司子公司新疆裕荣股权投资管理有限公司依据《新疆维吾尔自治区促进股权投资类企业发展暂行办法》的通知（新政办发[2010]187 号），享受西部大开发税收优惠政策，2017 年度按 15% 的税率执行。

2016 年 11 月，本公司子公司湖北合兴包装印刷有限公司、湖北华艺包装印刷科技有限公司取得湖北省科学技术厅、湖北省财政厅、湖北省国家税务局和湖北省地方税务局联合颁发的《高新技术企业证书》，湖北合兴证书编号：GR201642000687，湖北华艺证书编号：GR201642000168。自获得高新技术企业资格起三年内，享受高新技术企业所得税优惠政策，2017 年度按 15% 的税率征收企业所得税。

2017 年度浙江臻胜合信包装有限公司、山东佳裕合信包装有限公司、佛山市合利澳纸业有限公司、厦门兴龙声实业有限公司、厦门嘉逸泉供应链管理有限公司、湖北汇聚再生资源有限公司、苏州市合昌纸业有限公司、安徽鹏诚包装有限公司、浙江可兴纸业有限公司、江西众合包装有限公司执行小微企业，2017 年按 20% 的税率执行。

3、其他

无

七、合并财务报表项目注释

1、货币资金

单位：元

项目	期末余额	期初余额
库存现金	171,121.44	331,316.71
银行存款	356,961,734.36	306,891,864.11
其他货币资金	142,399,526.92	111,955,647.18
合计	499,532,382.72	419,178,828.00

其他说明

其中受限制的货币资金明细如下：

项目	期末余额	年初余额
银行承兑汇票保证金	136,617,102.64	110,288,924.56
信用证保证金	4,115,701.66	
保全保证金	1,216,722.62	1,216,722.62
供电保证金	450,000.00	450,000.00
合计	142,399,526.92	111,955,647.18

2、以公允价值计量且其变动计入当期损益的金融资产

不适用

3、衍生金融资产

适用 不适用

4、应收票据

(1) 应收票据分类列示

单位：元

项目	期末余额	期初余额
银行承兑票据	29,424,504.94	54,094,390.90
商业承兑票据	2,598,599.68	1,258,863.50
合计	32,023,104.62	55,353,254.40

(2) 期末公司已质押的应收票据

不适用

(3) 期末公司已背书或贴现且在资产负债表日尚未到期的应收票据

单位：元

项目	期末终止确认金额	期末未终止确认金额
银行承兑票据	952,031,033.55	
商业承兑票据	453,943,960.90	
合计	1,405,974,994.45	

(4) 期末公司因出票人未履约而将其转应收账款的票据

不适用

5、应收账款

(1) 应收账款分类披露

单位：元

类别	期末余额					期初余额				
	账面余额		坏账准备		账面价值	账面余额		坏账准备		账面价值
	金额	比例	金额	计提比例		金额	比例	金额	计提比例	
按信用风险特征组合计提坏账准备的应收账款	1,714,504,387.98	99.34%	33,910,650.06	1.98%	1,680,593,737.92	966,495,294.81	98.57%	21,983,699.99	2.27%	944,511,594.82
单项金额不重大但单独计提坏账准备的应收账款	11,407,386.44	0.66%	11,407,386.44	100.00%		14,033,118.53	1.43%	14,033,118.53	100.00%	
合计	1,725,911,774.42	100.00%	45,318,036.50	2.63%	1,680,593,737.92	980,528,413.34	100.00%	36,016,818.52	3.67%	944,511,594.82

期末单项金额重大并单项计提坏账准备的应收账款：

适用 不适用

组合中，按账龄分析法计提坏账准备的应收账款：

适用 不适用

单位：元

账龄	期末余额		
	应收账款	坏账准备	计提比例
1 年以内分项			
1-6 个月	1,659,177,281.38	16,591,756.14	1.00%
7-12 个月	10,930,486.09	546,524.34	5.00%
1 年以内小计	1,670,107,767.47	17,138,280.48	
1 至 2 年	7,518,827.75	751,882.80	10.00%
2 至 3 年	21,857,890.63	4,371,578.12	20.00%
3 至 4 年	4,436,028.28	2,218,014.16	50.00%
4 至 5 年	1,717,747.08	1,374,197.67	80.00%
5 年以上	8,056,696.83	8,056,696.83	100.00%
合计	1,713,694,958.04	33,910,650.06	

确定该组合依据的说明：

无

组合中，采用余额百分比法计提坏账准备的应收账款：

适用 不适用

组合中，采用其他方法计提坏账准备的应收账款：

期末单项金额虽不重大但单独计提坏账准备的应收账款

应收账款（按单位）	期末余额			
	应收账款	坏账准备	计提比例	计提理由
厦门志旺达纸制品有限公司	3,434,996.27	3,434,996.27	100.00%	诉讼款项预计无法收回
厦门宝立莱工贸有限公司	2,026,567.65	2,026,567.65	100.00%	诉讼款项预计无法收回
苏州宝之成电器有限公司	611,607.77	611,607.77	100.00%	诉讼款项预计无法收回
厦门泉之旺工贸有限公司	1,209,363.09	1,209,363.09	100.00%	诉讼款项预计无法收回
厦门市鑫洋翔纸塑制品有限公司	4,124,851.66	4,124,851.66	100.00%	诉讼款项预计无法收回
合计	11,407,386.44	11,407,386.44		/

(2) 本期计提、收回或转回的坏账准备情况

本期计提坏账准备金额 10,185,621.14 元；本期收回或转回坏账准备金额 0.00 元。

其中本期坏账准备收回或转回金额重要的：无

(3) 本期实际核销的应收账款情况

单位：元

项目	核销金额
实际核销的应收账款	884,403.16

其中重要的应收账款核销情况：无

(4) 按欠款方归集的期末余额前五名的应收账款情况

单位名称	期末余额		
	应收账款	占应收账款合计数的比例 (%)	坏账准备
第一名	144,510,744.48	8.37%	1,445,107.44
第二名	62,883,344.97	3.64%	628,833.45
第三名	45,569,411.50	2.64%	455,694.12
第四名	32,602,780.47	1.89%	326,027.80
第五名	24,874,928.80	1.44%	248,749.29
合计	310,441,210.22	17.98%	3,104,412.10

(5) 因金融资产转移而终止确认的应收账款

不适用

(6) 转移应收账款且继续涉入形成的资产、负债金额

不适用

6、预付款项

(1) 预付款项按账龄列示

单位：元

账龄	期末余额		期初余额	
	金额	比例	金额	比例
1 年以内	72,591,436.48	97.17%	26,337,936.55	92.24%
1 至 2 年	575,489.60	0.77%	1,483,537.09	5.20%
2 至 3 年	889,410.70	1.19%	546,460.46	1.91%

3 年以上	646,590.75	0.87%	185,861.75	0.65%
合计	74,702,927.53	--	28,553,795.85	--

账龄超过 1 年且金额重要的预付款项未及时结算原因的说明：无

(2) 按预付对象归集的期末余额前五名的预付款情况

预付对象	期末余额	占预付款期末余额合计数的比例(%)
泉州市树森包装用品有限公司	29,523,433.89	39.52
金凤凰纸业（孝感）有限公司	21,142,325.21	28.30
泉州市合森包装用品有限公司	3,380,011.90	4.52
绵竹仟森纸业有限责任公司	2,799,196.40	3.75
上海瑞兴投资管理有限公司	2,384,070.00	3.19
合 计	59,229,037.40	79.28

其他说明：

无

7、应收利息

不适用

8、应收股利

不适用

9、其他应收款

(1) 其他应收款分类披露

单位：元

类别	期末余额					期初余额				
	账面余额		坏账准备		账面价值	账面余额		坏账准备		账面价值
	金额	比例	金额	计提比例		金额	比例	金额	计提比例	
单项金额重大并单独计提坏账准备的其他应收款	4,158,488.56	10.36%	4,158,488.56	100.00%						
按信用风险特征组合计提坏账准备的其他应收款	35,973,775.57	89.64%	13,129,909.42	36.50%	22,843,866.15	29,885,302.16	100.00%	9,126,971.85	30.54%	20,758,330.31
合计	40,132,264.13	100.00%	17,288,397.98	43.08%	22,843,866.15	29,885,302.16	100.00%	9,126,971.85	30.54%	20,758,330.31

期末单项金额重大并单项计提坏账准备的其他应收款：

√ 适用 □ 不适用

单位：元

其他应收款（按单位）	期末余额			
	其他应收款	坏账准备	计提比例	计提理由
厦门市鑫洋翔纸塑制品有限公司	4,158,488.56	4,158,488.56	100.00%	诉讼款项预计无法收回
合计	4,158,488.56	4,158,488.56	--	--

组合中，按账龄分析法计提坏账准备的其他应收款：

√ 适用 □ 不适用

单位：元

账龄	期末余额		
	其他应收款	坏账准备	计提比例
1 年以内分项			
1-6 个月	6,076,534.38	60,765.34	1.00%
7-12 个月	3,371,901.68	168,595.09	5.00%
1 年以内小计	9,448,436.06	229,360.43	
1 至 2 年	4,930,731.97	493,073.19	10.00%
2 至 3 年	8,104,999.61	1,620,999.92	20.00%
3 至 4 年	3,235,960.84	1,617,980.42	50.00%
4 至 5 年	5,033,706.65	4,026,965.32	80.00%
5 年以上	5,141,530.14	5,141,530.14	100.00%
合计	35,895,365.27	13,129,909.42	

确定该组合依据的说明：

组合中，采用余额百分比法计提坏账准备的其他应收款：

□ 适用 √ 不适用

组合中，采用其他方法计提坏账准备的其他应收款：

□ 适用 √ 不适用

（2）本期计提、收回或转回的坏账准备情况

本期计提坏账准备金额 8,161,426.13 元；本期收回或转回坏账准备金额 0.00 元。

其中本期坏账准备转回或收回金额重要的：无

（3）本期实际核销的其他应收款情况

不适用

(4) 其他应收款按款项性质分类情况

单位：元

款项性质	期末账面余额	期初账面余额
押金、保证金	9,659,017.62	10,710,140.13
备用金借款	8,582,741.76	13,651,306.60
购房借款	3,701,518.80	3,845,374.80
其他	18,188,985.95	1,678,480.63
合计	40,132,264.13	29,885,302.16

(5) 按欠款方归集的期末余额前五名的其他应收款情况

单位：元

单位名称	款项的性质	期末余额	账龄	占其他应收款期末余额合计数的比例	坏账准备期末余额
郑州合坤包装有限公司	往来款	6,533,135.00	2-3 年	16.28%	1,306,627.00
厦门市鑫洋翔纸塑制品有限公司	往来款	4,158,488.56	1 年以内	10.36%	4,158,488.56
任小明	备用金借款	2,100,000.00	1 年以内, 1-2 年	5.23%	117,702.00
珠海市凯晨投资咨询有限公司	往来款	1,817,027.24	4-5 年	4.53%	1,453,621.79
大庆冠达科技有限公司	往来款	969,029.00	1-2 年, 2-3 年	2.41%	135,705.80
合计	--	15,577,679.80	--	38.81%	7,172,145.15

(6) 涉及政府补助的应收款项

不适用

(7) 因金融资产转移而终止确认的其他应收款

不适用

(8) 转移其他应收款且继续涉入形成的资产、负债金额

不适用

10、存货

公司是否需要遵守房地产行业的披露要求

否

(1) 存货分类

单位：元

项目	期末余额			期初余额		
	账面余额	跌价准备	账面价值	账面余额	跌价准备	账面价值
原材料	363,577,079.01		363,577,079.01	307,062,317.09		307,062,317.09
库存商品	580,735,612.15	2,654.03	580,732,958.12	414,090,999.04	3,148.72	414,087,850.32
周转材料	4,429,788.55		4,429,788.55	1,878,922.94		1,878,922.94
合计	948,742,479.71	2,654.03	948,739,825.68	723,032,239.07	3,148.72	723,029,090.35

公司是否需遵守《深圳证券交易所行业信息披露指引第 4 号—上市公司从事种业、种植业务》的披露要求

(2) 存货跌价准备

单位：元

项目	期初余额	本期增加金额		本期减少金额		期末余额
		计提	其他	转回或转销	其他	
库存商品	3,148.72			494.69		2,654.03
合计	3,148.72			494.69		2,654.03

(3) 存货期末余额含有借款费用资本化金额的说明

不适用

(4) 期末建造合同形成的已完工未结算资产情况

不适用

11、持有待售的资产

不适用

12、一年内到期的非流动资产

不适用

13、其他流动资产

单位：元

项目	期末余额	期初余额
留抵税额	8,268,977.63	2,313,847.03
预缴所得税	199,480.41	2,821,196.02
租金	5,901,661.66	3,648,910.33
其他	6,123,423.37	3,985,140.88
合计	20,493,543.07	12,769,094.26

其他说明：无

14、可供出售金融资产

(1) 可供出售金融资产情况

单位：元

项目	期末余额			期初余额		
	账面余额	减值准备	账面价值	账面余额	减值准备	账面价值
可供出售权益工具：	126,000,000.00		126,000,000.00	126,000,000.00		126,000,000.00
按成本计量的	126,000,000.00		126,000,000.00	126,000,000.00		126,000,000.00
合计	126,000,000.00		126,000,000.00	126,000,000.00		126,000,000.00

(2) 期末按公允价值计量的可供出售金融资产

不适用

(3) 期末按成本计量的可供出售金融资产

单位：元

被投资单位	账面余额				减值准备				在被投资单位持股比例	本期现金红利
	期初	本期增加	本期减少	期末	期初	本期增加	本期减少	期末		
上海云深网络技术公司	9,000,000.00			9,000,000.00					18.00%	
厦门架桥合兴股权投资合伙（有限合伙）	117,000,000.00			117,000,000.00					18.00%	

合计	126,000,000.00	0.00	0.00	126,000,000.00						--	
----	----------------	------	------	----------------	--	--	--	--	--	----	--

(4) 报告期内可供出售金融资产减值的变动情况

不适用

(5) 可供出售权益工具期末公允价值严重下跌或非暂时性下跌但未计提减值准备的相关说明

不适用

15、持有至到期投资

(1) 持有至到期投资情况

不适用

(2) 期末重要的持有至到期投资

不适用

(3) 本期重分类的持有至到期投资

不适用

16、长期应收款

(1) 长期应收款情况

不适用

(2) 因金融资产转移而终止确认的长期应收款

不适用

(3) 转移长期应收款且继续涉入形成的资产、负债金额

不适用

17、长期股权投资

单位：元

被投资单位	期初余额	本期增减变动								期末余额	减值准备期末余额
		追加投资	减少投资	权益法下确认的投资损益	其他综合收益调整	其他权益变动	宣告发放现金股利或利润	计提减值准备	其他		
一、合营企业											
二、联营企业											
湖北合一包装印刷有限公司	44,552,284.21			1,003,795.29						45,556,079.50	
石河子融创股权投资管理有限公司	3,119,283.31		1,352,249.51	-21,232.89			1,745,800.91			0.00	
厦门维康智慧物联科技有限公司	3,229,965.90			4,656.06						3,234,621.96	
小计	50,901,533.42		1,352,249.51	987,218.46			1,745,800.91			48,790,701.46	
合计	50,901,533.42		1,352,249.51	987,218.46			1,745,800.91			48,790,701.46	

其他说明：无

18、投资性房地产

(1) 采用成本计量模式的投资性房地产

适用 不适用

(2) 采用公允价值计量模式的投资性房地产

适用 不适用

(3) 未办妥产权证书的投资性房地产情况

不适用

19、固定资产

(1) 固定资产情况

单位：元

项目	房屋及建筑物	机器设备	运输设备	电子设备及其他	合计
一、账面原值：					
1.期初余额	534,307,620.38	747,234,553.52	75,069,726.43	41,525,013.79	1,398,136,914.12
2.本期增加金额	8,896,438.10	67,168,261.52	15,867,361.73	3,480,438.76	95,412,500.11
(1) 购置	1,000,154.23	66,251,967.51	15,867,361.73	3,480,438.76	86,599,922.23
(2) 在建工程转入	7,896,283.87	916,294.01			8,812,577.88
(3) 企业合并增加					
3.本期减少金额	3,787,196.78	19,965,432.20	6,388,589.36	1,234,003.43	31,375,221.77
(1) 处置或报废	3,787,196.78	19,965,432.20	6,388,589.36	1,234,003.43	31,375,221.77
4.期末余额	539,416,861.70	794,437,382.84	84,548,498.80	43,771,449.12	1,462,174,192.46
二、累计折旧					
1.期初余额	110,605,552.95	317,828,983.27	47,067,211.50	25,416,966.99	500,918,714.71
2.本期增加金额	25,879,369.35	64,112,034.25	8,168,912.36	3,989,388.18	102,149,704.14
(1) 计提	25,879,369.35	64,112,034.25	8,168,912.36	3,989,388.18	102,149,704.14
3.本期减少金额	1,241,046.84	12,182,197.76	5,219,122.42	1,061,745.94	19,704,112.96

(1) 处置或报废	1,241,046.84	12,182,197.76	5,219,122.42	1,061,745.94	19,704,112.96
4.期末余额	135,243,875.46	369,758,819.76	50,017,001.44	28,344,609.23	583,364,305.89
三、减值准备					
1.期初余额		1,431,091.28			1,431,091.28
2.本期增加金额					
(1) 计提					
3.本期减少金额		4,584.30			4,584.30
(1) 处置或报废		4,584.30			4,584.30
4.期末余额		1,426,506.98			1,426,506.98
四、账面价值					
1.期末账面价值	404,172,986.24	423,252,056.10	34,531,497.36	15,426,839.89	877,383,379.59
2.期初账面价值	423,702,067.43	427,974,478.97	28,002,514.93	16,108,046.80	895,787,108.13

(2) 暂时闲置的固定资产情况

不适用

(3) 通过融资租赁租入的固定资产情况

不适用

(4) 通过经营租赁租出的固定资产

不适用

(5) 未办妥产权证书的固定资产情况

单位：元

项目	账面价值	未办妥产权证书的原因
武汉合信新建厂房	32,436,720.43	注 1
湖北合兴厂房	21,977,041.94	注 2

其他说明

注1: 2018年1月武汉合信新建厂房已取得编号为“鄂(2018)武汉市东开不动产权第0000190号”、“鄂(2018)武汉市东开不动产权第0000191号”、“鄂(2018)武汉市东开不动产权第0000192号”、“鄂(2018)武汉市东开不动产权第0000193号”、“鄂(2018)武汉市东开不动产权第0000194号”、“鄂(2018)武汉市东

开不动产权第0000195号”不动产权证书。

注2：2018年1月湖北合兴二厂厂房已取得编号为“鄂（2018）汉川市不动产权第0000169号”的不动产权证书，截至报告日，尚有一厂宿舍楼账面价值为4,916,504.21元尚未取得房产证。

20、在建工程

（1）在建工程情况

单位：元

项目	期末余额			期初余额		
	账面余额	减值准备	账面价值	账面余额	减值准备	账面价值
滁州华艺厂房工程				7,646,444.38		7,646,444.38
供应链服务平台	30,004,142.51		30,004,142.51	12,398,886.07		12,398,886.07
新乡合兴厂房	9,855,220.92		9,855,220.92			
其他项目	2,888,948.88		2,888,948.88	13,610,648.02		13,610,648.02
合计	42,748,312.31		42,748,312.31	33,655,978.47		33,655,978.47

(2) 重要在建工程项目本期变动情况

单位：元

项目名称	预算数	期初余额	本期增加金额	本期转入固定资产金额	本期其他减少金额	期末余额	工程累计投入占预算比例	工程进度	利息资本化累计金额	其中：本期利息资本化金额	本期利息资本化率	资金来源
滁州华艺厂房工程	59,626,000.00	7,646,444.38	249,839.49	7,896,283.87		0.00	97.57%	97.57%				募股资金
供应链服务平台	362,730,000.00	12,398,886.07	17,614,690.40		9,433.96	30,004,142.51	8.27%	8.27%				其他
新乡合兴厂房	12,600,000.00		9,855,220.92			9,855,220.92	78.22%	78.22%				其他
合计	434,956,000.00	20,045,330.45	27,719,750.81	7,896,283.87	9,433.96	39,859,363.43	--	--				--

(3) 本期计提在建工程减值准备情况

不适用

21、工程物资

不适用

22、固定资产清理

不适用

23、生产性生物资产

(1) 采用成本计量模式的生产性生物资产

适用 不适用

(2) 采用公允价值计量模式的生产性生物资产

适用 不适用

24、油气资产

适用 不适用

25、无形资产

(1) 无形资产情况

单位：元

项目	土地使用权	专利权	非专利技术	应用软件	合计
一、账面原值					
1.期初余额	268,576,920.92			3,156,348.60	271,733,269.52
2.本期增加金额	1,294,491.90			12,212,861.53	13,507,353.43
(1) 购置	1,294,491.90			12,212,861.53	13,507,353.43
(2) 内部研发					
(3) 企业合并增加					
3.本期减少金额	16,714,750.72				16,714,750.72
(1) 处置	16,714,750.72				16,714,750.72
4.期末余额	253,156,662.10			15,369,210.13	268,525,872.23
二、累计摊销					
1.期初余额	24,335,582.92			1,467,003.90	25,802,586.82
2.本期增加金额	6,344,572.77			1,477,559.72	7,822,132.49
(1) 计提	6,344,572.77			1,477,559.72	7,822,132.49
3.本期减少金额	640,732.16				640,732.16

(1) 处置	640,732.16				640,732.16
4.期末余额	30,039,423.53	0.00	0.00	2,944,563.62	32,983,987.15
三、减值准备					
1.期初余额					
2.本期增加金额					
(1) 计提					
3.本期减少金额					
(1) 处置					
4.期末余额					
四、账面价值					
1.期末账面价值	223,117,238.57			12,424,646.51	235,541,885.08
2.期初账面价值	244,241,338.00			1,689,344.70	245,930,682.70

本期末通过公司内部研发形成的无形资产占无形资产余额的比例。

(2) 未办妥产权证书的土地使用权情况

不适用

26、开发支出

不适用

27、商誉

(1) 商誉账面原值

单位：元

被投资单位名称或形成商誉的事项	期初余额	本期增加		本期减少		期末余额
		企业合并形成的		处置	其他	
青岛雄峰印刷包装有限公司	17,226,471.09					17,226,471.09
大庆华洋数码彩印有限公司	51,640,517.06					51,640,517.06
包头市华洋数码彩印有限公司	14,477,234.43					14,477,234.43
合计	83,344,222.58					83,344,222.58

(2) 商誉减值准备

单位：元

被投资单位名称或形成商誉的事项	期初余额	本期增加	本期减少	期末余额
包头市华洋数码彩印有限公司		8,020,000.00		8,020,000.00
合计		8,020,000.00		8,020,000.00

说明商誉减值测试过程、参数及商誉减值损失的确认方法：

由于包头华洋预期业绩实现较合同收购时评估基础出现差异，故本年度进行了进一步的评估，本次依据福建联合中和资产评估土地房地产估价有限公司于 2018 年 2 月 23 日出具的编号为闽联合中和评报字（2018）第 1044 号的评估报告的评估结果对包头华洋的商誉计提了减值准备。

其他说明：无

28、长期待摊费用

单位：元

项目	期初余额	本期增加金额	本期摊销金额	其他减少金额	期末余额
房屋装修及其他	3,336,325.85	7,424,283.74	2,210,208.53		8,550,401.06
合计	3,336,325.85	7,424,283.74	2,210,208.53		8,550,401.06

其他说明：无

29、递延所得税资产/递延所得税负债

(1) 未经抵销的递延所得税资产

单位：元

项目	期末余额		期初余额	
	可抵扣暂时性差异	递延所得税资产	可抵扣暂时性差异	递延所得税资产
资产减值准备	71,981,757.18	17,160,623.79	46,441,190.34	10,964,112.89
内部交易未实现利润	16,084,534.26	2,993,509.89	12,743,529.81	2,495,769.25
可抵扣亏损	122,978,751.46	30,744,687.88	146,502,093.11	35,873,061.77
应付利息			33,350.00	5,002.50
递延收益	693,639.92	138,213.98	6,495,009.96	1,582,690.49
合计	211,738,682.82	51,037,035.54	212,215,173.22	50,920,636.90

(2) 未经抵销的递延所得税负债

不适用

(3) 以抵销后净额列示的递延所得税资产或负债

单位：元

项目	递延所得税资产和 负债期末互抵金额	抵销后递延所得税 资产或负债期末余 额	递延所得税资产和 负债期初互抵金额	抵销后递延所得税 资产或负债期初余 额
递延所得税资产		51,037,035.54		50,920,636.90

(4) 未确认递延所得税资产明细

不适用

(5) 未确认递延所得税资产的可抵扣亏损将于以下年度到期

不适用

30、其他非流动资产

单位：元

项目	期末余额	期初余额
土地款	1,500,000.00	1,500,000.00
设备及其他长期资产	18,865,918.42	10,977,791.00
合计	20,365,918.42	12,477,791.00

其他说明：无

31、短期借款

(1) 短期借款分类

单位：元

项目	期末余额	期初余额
抵押借款	259,860,000.00	213,000,000.00
保证借款	352,840,000.00	170,770,000.00
信用借款	122,000,000.00	84,470,000.00
合计	734,700,000.00	468,240,000.00

短期借款分类的说明：

A、2016年8月29日，厦门合兴包装印刷股份有限公司与中国建设银行股份有限公司厦门同安支行签订了编号为“ZGDY2016224”的最高额抵押合同，抵押担保最高额本金为5695.89万元整，抵押物为厦地

房证第00528009号房产、厦地房证第00528004号房产、厦地房证第00528003号房产、厦地房证第00528002号房产、厦地房证第00528007号房产、厦地房证第00528006号房产、厦地房证第00528008号房产、厦地房证第00528005号房产、厦地房证第00528010号房产、同安区同集北路556号第一至九幢宗地土地使用权。截止至2017年12月31日，该抵押项下借款余额为2500万元整。

B、2014年12月31日，福建长信纸业包装有限公司与中国建设银行股份有限公司厦门同安支行签订了“ZGDY2014581”、“ZGDY2014582”、“ZGDY2014583”、“ZGDY2014584”、“ZGDY2014585”五项最高额抵押合同，抵押担保本金最高限额合计为5185.29万元整，抵押物为泰国用（2011）第01014号土地使用权、泰国用（2011）第01062号土地使用权、泰国用（2011）第01063号土地使用权、泰国用（2011）第01064号土地使用权、长泰县房权证开发区字第900193号房产、长泰县房权证开发区字第900194号房产、长泰县房权证开发区字第900192号房产。截止至2017年12月31日，该抵押项下借款余额为4990万元整。

C、2015年5月14日，湖北合兴包装印刷有限公司与中国农业银行股份有限公司厦门同安支行签订了编号为“83100620150000226”的最高额抵押合同，抵押金额为5170.58万元，抵押物为工业厂房，房产证号为汉川市房权证新河字第200700001/03/04号，建设用地使用权证号为川国用（2006）第201号，抵押期限为2015年5月15日至2018年5月14日；截止至2017年12月31日，该抵押项下借款余额为3496万元整。

D、2017年05月24日，厦门合兴包装印刷股份有限公司与中国银行股份有限公司厦门同安支行签订了编号为“FJ4005020170054”的授信额度协议，授信金额为15000万元整，授信额度使用期限为2017年05月24日至2018年05月23日，此授信协议由湖北合兴包装印刷有限公司提供担保和厦门合兴供应链管理有限公司提供抵押。2017年05月24日，湖北合兴包装印刷有限公司与中国银行股份有限公司厦门同安支行签订了编号为“FJ4005020170055”的最高额保证合同，担保最高金额为15000万元整，担保期限为2017年05月24日至2018年05月23日；2017年05月24日，厦门合兴供应链管理有限公司与中国银行股份有限公司厦门同安支行签订了编号为“FJ4005020170056”的最高额抵押合同，抵押金额为2214.54万元，抵押期限为2017年05月24日至2018年05月23日，抵押物为房产证“厦国土房证第01075098号”湖里区泗水道625号1901单元，建筑面积为1222.42平方米。截止至2017年12月31日，该授信额度协议下借款余额为12000万元整。

E、2016年12月01日，合肥合信包装有限公司与招商银行股份有限公司合肥分行签订了最高额抵押合同，抵押物为房地权证肥西字第2011901655-0、2011901560-0、2011901561-2号房屋和肥西国用（2014）第3546号土地，抵押价值为7049.92万元，期限为2016年12月01日至2019年12月01日，截止至2017年12月31日，该抵押项下借款余额为3000万元整。

F、2017年2月20日，绍兴市合兴包装印刷有限公司与中信银行股份有限公司绍兴上虞支行签订了编

号为“2017信杭绍虞银最抵字第811088085089-1号”的最高额抵押合同，抵押物为：绍兴市上虞区房权证嵊厦字第00447103-00447120号房屋和绍兴市上虞区国用（2015）第08976-08979号土地，抵押价值为13020.5538万元整，期限为2017年02月20日至2019年02月20日，截止至2017年12月31日，该抵押项下借款余额为0元。

(2) 已逾期未偿还的短期借款情况

不适用

32、以公允价值计量且其变动计入当期损益的金融负债

不适用

33、衍生金融负债

适用 不适用

34、应付票据

单位：元

种类	期末余额	期初余额
银行承兑汇票	586,866,267.96	553,240,103.39
合计	586,866,267.96	553,240,103.39

本期末已到期未支付的应付票据总额为 0.00 元。

35、应付账款

(1) 应付账款列示

单位：元

项目	期末余额	期初余额
货款	822,209,855.53	465,165,682.40
工程款	2,603,345.11	3,546,793.31
设备款	28,117,532.25	34,584,887.99
房租及其他	6,798,359.88	6,336,291.33
合计	859,729,092.77	509,633,655.03

(2) 账龄超过 1 年的重要应付账款

不适用

36、预收款项

(1) 预收款项列示

单位：元

项目	期末余额	期初余额
货款	24,676,609.20	50,595,964.77
合计	24,676,609.20	50,595,964.77

(2) 账龄超过 1 年的重要预收款项

不适用

(3) 期末建造合同形成的已结算未完工项目情况

不适用

37、应付职工薪酬

(1) 应付职工薪酬列示

单位：元

项目	期初余额	本期增加	本期减少	期末余额
一、短期薪酬	8,543,690.47	432,798,832.28	429,501,514.85	11,841,007.90
二、离职后福利-设定提存计划	88,784.67	22,256,271.04	22,247,081.26	97,974.45
合计	8,632,475.14	455,055,103.32	451,748,596.11	11,938,982.35

(2) 短期薪酬列示

单位：元

项目	期初余额	本期增加	本期减少	期末余额
1、工资、奖金、津贴和补贴	8,434,756.30	403,381,624.32	400,194,847.81	11,621,532.81
2、职工福利费	0.00	11,586,290.96	11,586,290.96	0.00
3、社会保险费	79,815.10	13,124,726.35	13,138,166.81	66,374.64

其中：医疗保险费	66,589.50	10,625,625.93	10,635,122.58	57,092.85
工伤保险费	8,327.14	1,663,855.05	1,668,400.72	3,781.47
生育保险费	4,898.46	835,245.37	834,643.51	5,500.32
4、住房公积金	0.00	2,013,117.40	2,013,117.40	0.00
5、工会经费和职工教育经费	29,119.07	2,693,073.25	2,569,091.87	153,100.45
合计	8,543,690.47	432,798,832.28	429,501,514.85	11,841,007.90

(3) 设定提存计划列示

单位：元

项目	期初余额	本期增加	本期减少	期末余额
1、基本养老保险	85,723.13	21,365,082.40	21,354,549.93	96,255.60
2、失业保险费	3,061.54	891,188.64	892,531.33	1,718.85
合计	88,784.67	22,256,271.04	22,247,081.26	97,974.45

其他说明：无

38、应交税费

单位：元

项目	期末余额	期初余额
增值税	16,085,994.01	11,931,350.15
企业所得税	21,887,805.05	16,235,564.05
个人所得税	1,502,918.95	948,465.13
城市维护建设税	1,019,223.22	855,985.45
教育费附加	806,370.45	664,344.17
房产税	2,163,364.57	1,684,565.78
土地使用税	1,971,323.65	1,417,643.35
其他	577,942.61	260,354.69
合计	46,014,942.51	33,998,272.77

其他说明：无

39、应付利息

单位：元

项目	期末余额	期初余额
企业债券利息	0.00	2,343,333.11
短期借款应付利息	2,325,192.90	1,057,563.49
合计	2,325,192.90	3,400,896.60

重要的已逾期未支付的利息情况：不适用

40、应付股利

不适用

41、其他应付款

(1) 按款项性质列示其他应付款

单位：元

项目	期末余额	期初余额
押金	7,732,175.58	3,125,466.14
质保金	1,072,049.10	1,346,432.66
往来款	26,259,258.74	53,024,885.55
房租及其他	5,850,231.60	5,236,167.02
合计	40,913,715.02	62,732,951.37

(2) 账龄超过 1 年的重要其他应付款

不适用

42、持有待售的负债

不适用

43、一年内到期的非流动负债

不适用

44、其他流动负债

不适用

45、长期借款

不适用

46、应付债券**(1) 应付债券**

单位：元

项目	期末余额	期初余额
实名制记账式公司债券		299,037,245.78
合计		299,037,245.78

(2) 应付债券的增减变动（不包括划分为金融负债的优先股、永续债等其他金融工具）

单位：元

债券名称	面值	发行日期	债券期限	发行金额	期初余额	本期发行	按面值计提利息	溢折价摊销	本期偿还	期末余额
实名制记账式公司债券	300,000,000.00	2012-11-16	5 年	300,000,000.00	299,037,245.78		16,404,166.89		299,960,000.00	0.00
合计	--	--	--	300,000,000.00	299,037,245.78		16,404,166.89		299,960,000.00	0.00

根据中国证券监督管理委员会证监会证监许可[2012]1211 号核准，本公司于 2012 年 11 月 16 日至 2012 年 11 月 20 日公开发行 300 万份实名制记账式公司债券，每份面值 100 元，发行总额 3 亿元，债券期限为 5 年。

本公司发行的实名制记账式公司债券的票面利率为 6.25%，利息按年支付，在债券存续期内每年的 11 月 16 日为上一个计息年度的付息日。债券于 2017 年 11 月 16 日到期并进行兑付。

(3) 可转换公司债券的转股条件、转股时间说明

不适用

(4) 划分为金融负债的其他金融工具说明

期末发行在外的优先股、永续债等其他金融工具基本情况

不适用

47、长期应付款

(1) 按款项性质列示长期应付款

不适用

48、长期应付职工薪酬

(1) 长期应付职工薪酬表

不适用

(2) 设定受益计划变动情况

不适用

49、专项应付款

不适用

50、预计负债

不适用

51、递延收益

单位：元

项目	期初余额	本期增加	本期减少	期末余额	形成原因
政府补助	6,495,009.96		5,801,370.04	693,639.92	政府补助
合计	6,495,009.96		5,801,370.04	693,639.92	--

涉及政府补助的项目：

单位：元

负债项目	期初余额	本期新增 补助金额	本期计入 营业外收 入金额	本期计入其 他收益金额	本期冲减 成本费用 金额	其他 变动	期末余额	与资产相关 /与收益相 关
成都合兴预 印生产线投 建项目	410,620.00			58,660.00			351,960.00	与资产相关
佛山合信生 产设备升级 技术改造项 目	384,389.96			42,710.04			341,679.92	与资产相关
企业扶持资 金	5,700,000.00			5,700,000.00			0.00	与收益相关
合计	6,495,009.96			5,801,370.04			693,639.92	--

其他说明：

52、其他非流动负债

不适用

53、股本

单位：元

	期初余额	本次变动增减（+、—）					期末余额
		发行新股	送股	公积金转股	其他	小计	
股份总数	1,042,972,330.00	126,544,618.00				126,544,618.00	1,169,516,948.00

其他说明：本期股本增加详见附注一、公司基本情况。

54、其他权益工具

（1）期末发行在外的优先股、永续债等其他金融工具基本情况

不适用

（2）期末发行在外的优先股、永续债等金融工具变动情况表

不适用

55、资本公积

单位：元

项目	期初余额	本期增加	本期减少	期末余额
资本溢价（股本溢价）	12,895,606.31	410,256,546.98		423,152,153.29
其他资本公积	-2,199,097.78		1,013,497.45	-3,212,595.23
合计	10,696,508.53	410,256,546.98	1,013,497.45	419,939,558.06

其他说明，包括本期增减变动情况、变动原因说明：

注 1：资本溢价（股本溢价）本期增加详见附注一、基本情况。

注 2：其他资本公积变动原因为本期处置未丧失控制权的子、孙公司股权导致。

56、库存股

不适用

57、其他综合收益

不适用

58、专项储备

不适用

59、盈余公积

单位：元

项目	期初余额	本期增加	本期减少	期末余额
法定盈余公积	38,212,428.40	9,074,291.05	0.00	47,286,719.45
合计	38,212,428.40	9,074,291.05	0.00	47,286,719.45

盈余公积说明，包括本期增减变动情况、变动原因说明：

60、未分配利润

单位：元

项目	本期	上期
调整前上期末未分配利润	539,737,519.01	481,365,161.41
调整后期初未分配利润	539,737,519.01	481,365,161.41
加：本期归属于母公司所有者的净利润	153,903,651.37	102,936,469.48
减：提取法定盈余公积	9,074,291.05	7,315,100.08
应付普通股股利	52,148,616.50	37,249,011.80
期末未分配利润	632,418,262.83	539,737,519.01

调整期初未分配利润明细：

- 1)、由于《企业会计准则》及其相关新规定进行追溯调整，影响期初未分配利润 0.00 元。
- 2)、由于会计政策变更，影响期初未分配利润 0.00 元。
- 3)、由于重大会计差错更正，影响期初未分配利润 0.00 元。
- 4)、由于同一控制导致的合并范围变更，影响期初未分配利润 0.00 元。
- 5)、其他调整合计影响期初未分配利润 0.00 元。

61、营业收入和营业成本

单位：元

项目	本期发生额		上期发生额	
	收入	成本	收入	成本

主营业务	5,971,901,813.56	5,218,148,127.04	3,412,598,092.63	2,880,414,236.77
其他业务	351,475,604.49	232,297,359.71	129,774,985.86	60,442,374.40
合计	6,323,377,418.05	5,450,445,486.75	3,542,373,078.49	2,940,856,611.17

62、税金及附加

单位：元

项目	本期发生额	上期发生额
城市维护建设税	8,537,384.54	7,633,650.59
教育费附加	6,993,734.18	5,995,781.21
房产税	6,477,323.53	4,119,744.33
土地使用税	5,659,112.60	4,141,542.76
车船使用税	196,810.57	1,794,012.34
印花税	5,107,124.15	107,296.94
营业税		318,840.34
其他	742,076.27	381,965.37
合计	33,713,565.84	24,492,833.88

其他说明：无

63、销售费用

单位：元

项目	本期发生额	上期发生额
职工薪酬	108,572,867.72	88,398,572.97
运费、油费	91,579,306.44	58,916,468.48
招待费	23,096,442.13	15,614,420.13
折旧费	5,083,228.84	5,023,409.64
过路过桥费	5,706,475.29	6,016,822.94
差旅费	4,697,962.41	2,411,343.75
保险费	1,803,345.77	2,957,117.10
租赁费	2,850,980.69	3,029,122.31
办公费	1,435,580.96	1,251,561.54
交通费	117,238.80	82,079.36
其他费用	19,188,946.06	13,677,806.94
合计	264,132,375.11	197,378,725.16

其他说明：无

64、管理费用

单位：元

项目	本期发生额	上期发生额
职工薪酬	86,514,450.70	78,881,240.41
研发费	90,673,126.68	34,366,401.57
折旧和摊销	23,132,491.70	25,582,262.11
税费	0.00	5,019,050.98
办公费	4,124,264.23	2,566,038.32
租赁费	3,451,902.32	6,464,711.91
招待费	8,412,307.13	6,607,283.31
水电费	3,596,190.54	4,022,835.94
车辆使用费	4,252,619.97	3,503,890.73
物料消耗	195,201.08	230,135.86
差旅费	3,274,699.64	2,210,838.83
通讯费	2,105,752.72	2,058,231.76
中介机构费用	4,215,251.73	2,662,104.75
会费	302,400.00	316,319.00
其他费用	22,044,929.76	15,860,433.16
合计	256,295,588.20	190,351,778.64

其他说明：无

65、财务费用

单位：元

项目	本期发生额	上期发生额
利息支出	52,548,767.37	44,484,716.55
减：利息收入	5,842,075.56	4,097,076.37
汇兑损益	2,260,166.46	-2,604,241.01
其他	11,820,031.90	10,570,483.54
合计	60,786,890.17	48,353,882.71

其他说明：无

66、资产减值损失

单位：元

项目	本期发生额	上期发生额
一、坏账损失	18,347,047.27	16,998,053.00
二、存货跌价损失	-494.69	-1,164.63
十三、商誉减值损失	8,020,000.00	
合计	26,366,552.58	16,996,888.37

其他说明：无

67、公允价值变动收益

不适用

68、投资收益

单位：元

项目	本期发生额	上期发生额
权益法核算的长期股权投资收益	987,218.46	1,561,958.36
处置长期股权投资产生的投资收益	3,341,161.25	
可供出售金融资产在持有期间的投资收益		1,137,739.63
合计	4,328,379.71	2,699,697.99

其他说明：无

69、资产处置收益

单位：元

资产处置收益的来源	本期发生额	上期发生额
固定资产处置收益	457,052.93	7,764,374.85

70、其他收益

单位：元

产生其他收益的来源	本期发生额	上期发生额
就业、人才、创新奖励	962,292.37	
纳税大户奖励	170,000.00	
税费返还	11,179,864.94	

研发项目补助	261,100.00	
预印生产线补助	58,660.00	
中小企业发展基金	2,207,721.00	
生产设备升级技术改造项目	42,710.04	
基础设施配套费补助	5,700,000.00	
合计	20,582,348.35	

71、营业外收入

单位：元

项目	本期发生额	上期发生额	计入当期非经常性损益的金额
政府补助	881,203.57	30,399,975.50	881,203.57
非流动资产处置利得	15,363.26	139,523.94	15,363.26
其他	9,960,453.51	2,622,617.26	9,960,453.51
合计	10,857,020.34	33,162,116.70	10,857,020.34

计入当期损益的政府补助：

单位：元

补助项目	发放主体	发放原因	性质类型	补贴是否影响当年盈亏	是否特殊补贴	本期发生金额	上期发生金额	与资产相关/与收益相关
代扣个人所得税手续费		奖励	因符合地方政府招商引资等地方性扶持政策而获得的补助	否	否	193,466.63	32,363.97	与收益相关
灾后重建扶持资金		补助	因符合地方政府招商引资等地方性扶持政策而获得的补助	否	否	687,736.94		与收益相关
中小企业发展基金		补助	因符合地方政府招商引资等地方性扶持政策而获得的补助	否	否		12,891,837.51	与收益相关
纳税大户奖励		奖励	因符合地方政府招商引资等地方性扶持政策而获得的补助	否	否		202,414.96	与收益相关
就业、人才、创新奖励		奖励	因符合地方政府招商引资等地方性扶持政策而获得的补助	否	否		1,036,798.93	与收益相关
研发项目补助		补助	因研究开发、技术更新及改造等获得的补助	否	否		600,800.00	与收益相关
预印生产线补助		补助	因研究开发、技术更新及改造等获得的补助	否	否		58,660.00	与资产相关
生产设备升级技术改造项目		补助	因研究开发、技术更新及改造等获得的补助	否	否		42,710.04	与资产相关
税费返还		奖励	因符合地方政府招商引资等地方性扶持政策而获得的补助	否	否		3,376,390.09	与收益相关
基础设施配套费补助		奖励	因符合地方政府招商引资等地方性扶持政策而获得的补助	否	否		3,158,000.00	与收益相关
出售土地房屋补偿款		补助	因符合地方政府招商引资等地方性扶持政策而获得的补助	否	否		9,000,000.00	与收益相关
合计	--	--	--	--	--	881,203.57	30,399,975.50	--

其他说明：无

72、营业外支出

单位：元

项目	本期发生额	上期发生额	计入当期非经常性损益的金额
对外捐赠	5,000.00	65,000.00	5,000.00
非流动资产处置损失	3,491,067.39	322,142.25	3,491,067.39
其他	6,561,032.36	10,118,879.24	6,561,032.36
合计	10,057,099.75	10,506,021.49	10,057,099.75

其他说明：无

73、所得税费用

(1) 所得税费用表

单位：元

项目	本期发生额	上期发生额
当期所得税费用	57,038,297.30	46,766,440.34
递延所得税费用	-116,398.64	-14,640,885.89
合计	56,921,898.66	32,125,554.45

(2) 会计利润与所得税费用调整过程

单位：元

项目	本期发生额
利润总额	257,804,660.98
按法定/适用税率计算的所得税费用	64,451,165.25
子公司适用不同税率的影响	-8,119,058.17
不可抵扣的成本、费用和损失的影响	2,740,592.71
本期未确认递延所得税资产的可抵扣暂时性差异或可抵扣亏损的影响	-289,542.67
归属于合营企业和联营企业的损益	-987,218.46
税率变动的影响对期初递延所得税余额的影响	-874,040.00
所得税费用	56,921,898.66

其他说明：无

74、其他综合收益

详见附注。

75、现金流量表项目

(1) 收到的其他与经营活动有关的现金

单位：元

项目	本期发生额	上期发生额
公司往来款收回	4,606,709.44	15,284,724.83
政府补助	7,405,619.35	26,982,781.33
保证金	111,955,647.18	32,003,387.79
利息收入	5,842,075.56	4,097,076.37
合计	129,810,051.53	78,367,970.32

收到的其他与经营活动有关的现金说明：无

(2) 支付的其他与经营活动有关的现金

单位：元

项目	本期发生额	上期发生额
公司往来款支出	27,939,105.74	2,085,068.03
付现费用	124,545,787.24	97,608,230.82
保证金	142,399,526.92	111,955,647.18
合计	294,884,419.90	211,648,946.03

支付的其他与经营活动有关的现金说明：无

(3) 收到的其他与投资活动有关的现金

不适用

(4) 支付的其他与投资活动有关的现金

不适用

(5) 收到的其他与筹资活动有关的现金

不适用

(6) 支付的其他与筹资活动有关的现金

单位：元

项目	本期发生额	上期发生额
其他	224,230.00	377,452.23
合计	224,230.00	377,452.23

支付的其他与筹资活动有关的现金说明：无

76、现金流量表补充资料

(1) 现金流量表补充资料

单位：元

补充资料	本期金额	上期金额
1. 将净利润调节为经营活动现金流量：	--	--
净利润	200,882,762.32	124,936,972.16
加：资产减值准备	26,366,552.58	16,996,888.37
固定资产折旧、油气资产折耗、生产性生物资产折旧	102,149,704.14	97,213,356.90
无形资产摊销	7,822,132.49	6,713,483.94
长期待摊费用摊销	2,210,208.53	1,263,244.31
处置固定资产、无形资产和其他长期资产的损失（收益以“-”号填列）	-457,052.93	-7,582,569.17
固定资产报废损失（收益以“-”号填列）	3,475,704.13	
财务费用（收益以“-”号填列）	54,058,839.39	44,484,716.55
投资损失（收益以“-”号填列）	-4,328,379.71	-2,699,697.99
递延所得税资产减少（增加以“-”号填列）	-116,398.64	-14,640,885.89
存货的减少（增加以“-”号填列）	-225,710,240.64	-255,270,733.73
经营性应收项目的减少（增加以“-”号填列）	-786,110,553.12	-233,927,069.63
经营性应付项目的增加（减少以“-”号填列）	344,713,633.88	613,765,192.22
经营活动产生的现金流量净额	-275,043,087.58	391,252,898.04
2. 不涉及现金收支的重大投资和筹	--	--

资活动：		
3. 现金及现金等价物净变动情况：	--	--
现金的期末余额	357,132,855.80	307,223,180.82
减：现金的期初余额	307,223,180.82	289,001,040.47
现金及现金等价物净增加额	49,909,674.98	18,222,140.35

(2) 本期支付的取得子公司的现金净额

不适用

(3) 本期收到的处置子公司的现金净额

单位：元

	金额
本期处置子公司于本期收到的现金或现金等价物	0.00
其中：	--
郑州合坤包装有限公司	0.00
减：丧失控制权日子公司持有的现金及现金等价物	5,916.75
其中：	--
郑州合坤包装有限公司	5,916.75
加：以前期间处置子公司于本期收到的现金或现金等价物	0.00
其中：	--
处置子公司收到的现金净额	-5,916.75

其他说明：

(4) 现金和现金等价物的构成

单位：元

项目	期末余额	期初余额
一、现金	357,132,855.80	307,223,180.82
其中：库存现金	171,121.44	331,316.71
可随时用于支付的银行存款	356,961,734.36	306,891,864.11
三、期末现金及现金等价物余额	357,132,855.80	307,223,180.82

其他说明：无

77、所有者权益变动表项目注释

说明对上年期末余额进行调整的“其他”项目名称及调整金额等事项：

不适用

78、所有权或使用权受到限制的资产

单位：元

项目	期末账面价值	受限原因
货币资金	142,399,526.92	保证金
固定资产	87,004,969.56	借款抵押
无形资产	56,984,805.60	借款抵押
合计	286,389,302.08	--

其他说明：无

79、外币货币性项目

(1) 外币货币性项目

不适用

(2) 境外经营实体说明，包括对于重要的境外经营实体，应披露其境外主要经营地、记账本位币及选择依据，记账本位币发生变化的还应披露原因。

适用 不适用

80、套期

不适用

81、其他

不适用

八、合并范围的变更

1、非同一控制下企业合并

(1) 本期发生的非同一控制下企业合并

不适用

(2) 合并成本及商誉

不适用

(3) 被购买方于购买日可辨认资产、负债

不适用

(4) 购买日之前持有的股权按照公允价值重新计量产生的利得或损失

是否存在通过多次交易分步实现企业合并并且在报告期内取得控制权的交易

是 否

(5) 购买日或合并当期期末无法合理确定合并对价或被购买方可辨认资产、负债公允价值的相关说明

不适用

(6) 其他说明

不适用

2、同一控制下企业合并

(1) 本期发生的同一控制下企业合并

不适用

(2) 合并成本

不适用

(3) 合并日被合并方资产、负债的账面价值

不适用

3、反向购买

不适用

4、处置子公司

是否存在单次处置对子公司投资即丧失控制权的情形

是 否

单位：元

子公司名称	股权处置价款	股权处置比例	股权处置方式	丧失控制权的时点	丧失控制权时点的确定依据	处置价款与处置投资对应的合并财务报表层面享有该子公司净资产份额的差额	丧失控制权之日剩余股权的比例	丧失控制权之日剩余股权的账面价值	丧失控制权之日剩余股权的公允价值	按照公允价值重新计量剩余股权产生的利得或损失	丧失控制权之日剩余股权公允价值的确定方法及主要假设	与原子公司股权投资相关的其他综合收益转入投资损益的金额
郑州合坤包装有限公司	3,355,273.97	100.00%	股权出售	2017年03月31日	控制权转移	3,341,161.25	0.00%	0.00	0.00	0.00	净资产	0.00

其他说明：

无

是否存在通过多次交易分步处置对子公司投资且在本期丧失控制权的情形

是 否

5、其他原因的合并范围变动

说明其他原因导致的合并范围变动（如，新设子公司、清算子公司等）及其相关情况：

公司名称	报告期内取得和处置子公司方式	对整体生产经营和业绩的影响
龙海合信包装有限公司	注销	报告期内，对整体业绩无重大影响
福州福瑞包装有限公司	变更为孙公司	报告期内，对整体业绩无重大影响

报告期内合并报表范围新设增加41家孙公司及1家分公司。

6、其他

不适用

九、在其他主体中的权益

1、在子公司中的权益

(1) 企业集团的构成

子公司名称	主要经营地	注册地	业务性质	持股比例		取得方式
				直接	间接	
福建长信纸业包装有限公司	漳州市	漳州市	包装	75.00%	25.00%	设立
南京合兴包装印刷有限公司	南京市	南京市	包装	75.00%	25.00%	设立
湖北合兴包装印刷有限公司	汉川市	汉川市	包装	75.00%	25.00%	设立
成都合兴包装印刷有限公司	成都市	成都市	包装	100.00%		设立
合肥合兴包装印刷有限公司	合肥市	合肥市	包装	100.00%		设立
武汉华艺柔印环保科技有限公司	武汉市	武汉市	包装	100.00%		设立
重庆合信包装印刷有限公司	重庆市	重庆市	包装	100.00%		设立
遵义合信包装有限公司	遵义市	遵义市	包装	100.00%		设立
山东世凯威包装有限公司	青岛市	青岛市	包装	100.00%		设立
香港世凯威有限公司	香港	香港	包装	100.00%		设立
合肥合信包装有限公司	合肥市	合肥市	包装	70.00%		设立
青岛合兴包装有限公司	青岛市	青岛市	包装	100.00%		设立
佛山合信包装有限公司	佛山市	佛山市	包装	100.00%		设立
郑州合兴包装有限公司	郑州市	郑州市	包装	100.00%		设立
海宁合兴包装有限公司	海宁市	海宁市	包装	100.00%		设立
天津世凯威包装有限公司	天津市	天津市	包装	100.00%		设立
威斯顿（天津）供应链管理有限公司	天津市	天津市	包装	100.00%		设立

昆山世凯威包装有限公司	昆山市	昆山市	包装	100.00%		设立
重庆文乾包装有限公司	重庆市	重庆市	包装	100.00%		设立
厦门合兴供应链管理有限公司	厦门市	厦门市	包装	100.00%		设立
营口市合坤环保科技有限公司	营口市	营口市	包装	100.00%		设立
珠海市千层纸品包装有限公司	珠海市	珠海市	包装	100.00%		购买
福建合信包装有限公司	漳州市	漳州市	包装	70.00%		设立
厦门荣圣兴包装印刷有限公司	厦门市	厦门市	包装	100.00%		购买
天津市兴汇聚有限公司	天津市	天津市	包装	99.00%	1.00%	购买
爱尔德斯（厦门）塑胶有限公司	厦门市	厦门市	包装	75.00%	25.00%	购买
新疆裕荣股权投资管理有限公司	石河子市	石河子市	股权投资	100.00%		设立
珠海佳信明华印务有限公司	珠海市	珠海市	包装	100.00%		购买
滁州华艺柔印环保科技有限公司	滁州市	滁州市	包装	80.00%	20.00%	设立
绍兴市合兴包装印刷有限公司	绍兴市	绍兴市	包装	51.00%		设立
厦门合兴网络科技有限公司	厦门市	厦门市	包装	100.00%		设立
厦门合兴智能集成服务有限公司	厦门市	厦门市	包装	100.00%		设立
大庆华洋数码彩印有限公司	大庆市	大庆市	包装	70.00%		购买
包头市华洋数码彩印有限公司	包头市	包头市	包装	70.00%		购买

在子公司的持股比例不同于表决权比例的说明：

无

持有半数或以下表决权但仍控制被投资单位、以及持有半数以上表决权但不控制被投资单位的依据：

无

对于纳入合并范围的重要的结构化主体，控制的依据：

无

确定公司是代理人还是委托人的依据：

无

其他说明：

无

(2) 重要的非全资子公司

单位：元

子公司名称	少数股东持股比例	本期归属于少数股东的损益	本期向少数股东宣告分派的股利	期末少数股东权益余额
福建合信包装有限公司	30.00%	6,519,819.66	3,900,000.00	10,689,810.72
合肥合信包装有限公司	30.00%	6,517,965.08	5,100,000.00	24,330,344.40
绍兴市合兴包装印刷有限公司	49.00%	13,537,117.46	1,960,000.00	30,916,895.38

子公司少数股东的持股比例不同于表决权比例的说明：

无

其他说明：

无

(3) 重要非全资子公司的主要财务信息

单位：元

子公司名称	期末余额						期初余额					
	流动资产	非流动资产	资产合计	流动负债	非流动负债	负债合计	流动资产	非流动资产	资产合计	流动负债	非流动负债	负债合计
福建合信包装有限公司	115,046,939.32	27,486,057.76	142,532,997.08	106,900,294.69		106,900,294.69	100,253,121.21	23,324,575.61	123,577,696.82	96,677,726.63		96,677,726.63
合肥合信包装有限公司	217,457,672.36	76,780,731.49	294,238,403.85	213,137,255.85		213,137,255.85	124,069,152.82	56,214,162.57	180,283,315.39	103,908,717.66		103,908,717.66
绍兴市合兴包装印刷有限公司	83,638,770.02	78,196,176.39	161,834,946.41	98,739,241.56		98,739,241.56	62,923,176.99	82,213,889.39	145,137,066.38	105,668,131.86		105,668,131.86

单位：元

子公司名称	本期发生额	上期发生额
-------	-------	-------

	营业收入	净利润	综合收益总额	经营活动现金流量	营业收入	净利润	综合收益总额	经营活动现金流量
福建合信包装有限公司	422,282,528.75	21,732,732.20	21,732,732.20	19,457,394.44	295,339,641.11	11,276,058.62	11,276,058.62	16,269,563.52
合肥合信包装有限公司	467,055,924.32	21,726,550.27	21,726,550.27	15,799,289.72	277,485,164.64	16,053,984.70	16,053,984.70	48,645,053.54
绍兴市合兴包装印刷有限公司	269,554,402.03	27,626,770.33	27,626,770.33	58,373,400.50	197,053,090.47	21,517,472.04	21,517,472.04	8,985,313.19

其他说明：

无

(4) 使用企业集团资产和清偿企业集团债务的重大限制

不适用

(5) 向纳入合并财务报表范围的结构化主体提供的财务支持或其他支持

不适用

其他说明：

无

2、在子公司的所有者权益份额发生变化且仍控制子公司的交易

(1) 在子公司所有者权益份额发生变化的情况说明

(2) 交易对于少数股东权益及归属于母公司所有者权益的影响

不适用

3、在合营安排或联营企业中的权益

(1) 重要的合营企业或联营企业

合营企业或联营企业名称	主要经营地	注册地	业务性质	持股比例		对合营企业或联营企业投资的会计处理方法
				直接	间接	
湖北合一包装印刷有限公司	汉川	汉川	包装	46.00%		权益法

在合营企业或联营企业的持股比例不同于表决权比例的说明：

无

持有 20% 以下表决权但具有重大影响，或者持有 20% 或以上表决权但不具有重大影响的依据：

无

(2) 重要合营企业的主要财务信息

不适用

(3) 重要联营企业的主要财务信息

单位：元

	期末余额/本期发生额	期初余额/上期发生额
	湖北合一包装印刷有限公司	湖北合一包装印刷有限公司
流动资产	5,669,320.79	9,451,032.79
非流动资产	199,701,688.46	178,526,054.82
资产合计	205,371,009.25	187,977,087.61
流动负债	39,736,053.81	41,124,295.87
非流动负债	66,600,000.00	50,000,000.00
负债合计	106,336,053.81	91,124,295.87

少数股东权益	45,556,079.50	44,552,284.21
归属于母公司股东权益	53,478,875.94	52,300,507.53
按持股比例计算的净资产份额	45,556,079.50	44,552,284.21
对联营企业权益投资的账面价值	45,556,079.50	44,552,284.21
营业收入	17,595,930.07	9,946,221.45
净利润	2,182,163.67	131,795.99
综合收益总额	2,182,163.67	131,795.99

其他说明

无

(4) 不重要的合营企业和联营企业的汇总财务信息

单位： 元

	期末余额/本期发生额	期初余额/上期发生额
合营企业：	--	--
下列各项按持股比例计算的合计数	--	--
联营企业：	--	--
投资账面价值合计	3,234,621.96	6,349,249.21
下列各项按持股比例计算的合计数	--	--
--净利润	4,656.06	1,501,332.20
--综合收益总额	4,656.06	1,501,332.20

其他说明

无

(5) 合营企业或联营企业向本公司转移资金的能力存在重大限制的说明

不适用

(6) 合营企业或联营企业发生的超额亏损

不适用

(7) 与合营企业投资相关的未确认承诺

不适用

(8) 与合营企业或联营企业投资相关的或有负债

不适用

4、重要的共同经营

不适用

5、在未纳入合并财务报表范围的结构化主体中的权益

不适用

6、其他

无

十、与金融工具相关的风险

不适用

十一、公允价值的披露

1、以公允价值计量的资产和负债的期末公允价值

不适用

2、持续和非持续第一层次公允价值计量项目市价的确定依据

不适用

3、持续和非持续第二层次公允价值计量项目，采用的估值技术和重要参数的定性及定量信息

不适用

4、持续和非持续第三层次公允价值计量项目，采用的估值技术和重要参数的定性及定量信息

不适用

5、持续的第三层次公允价值计量项目，期初与期末账面价值间的调节信息及不可观察参数敏感性分析

不适用

6、持续的公允价值计量项目，本期内发生各层级之间转换的，转换的原因及确定转换时点的政策

不适用

7、本期内发生的估值技术变更及变更原因

8、不以公允价值计量的金融资产和金融负债的公允价值情况

不适用

9、其他

不适用

十二、关联方及关联交易

1、本企业的母公司情况

母公司名称	注册地	业务性质	注册资本	母公司对本企业的持股比例	母公司对本企业的表决权比例
新疆兴汇聚股权投资管理有限合伙企业	石河子	股权投资	2,000 万元	33.96%	33.96%

本企业的母公司情况的说明

不适用

本企业最终控制方是许晓光家族。

其他说明：

无

2、本企业的子公司情况

本企业子公司的情况详见附注九、1。

3、本企业合营和联营企业情况

本企业重要的合营或联营企业详见附注九、3。

4、其他关联方情况

其他关联方名称	其他关联方与本企业关系
董事、监事、高级管理人员	关键管理人员

其他说明

无

5、关联交易情况

(1) 购销商品、提供和接受劳务的关联交易

不适用

(2) 关联受托管理/承包及委托管理/出包情况

不适用

(3) 关联租赁情况

不适用

(4) 关联担保情况

本公司作为担保方

单位：元

被担保方	担保金额	担保起始日	担保到期日	担保是否已经履行完毕
湖北合兴包装印刷有限公司	30,000,000.00	2017年06月12日	2018年06月12日	否
湖北合兴包装印刷有限公司	10,000,000.00	2017年09月22日	2018年09月22日	否
重庆合信包装印刷有限公司	16,500,000.00	2017年05月26日	2018年05月26日	否

本公司作为被担保方

单位：元

担保方	担保金额	担保起始日	担保到期日	担保是否已经履行完毕
湖北合兴包装印刷有限公司	90,000,000.00	2017年12月27日	2018年12月31日	否
湖北华艺包装印刷科技有限公司	56,000,000.00	2017年11月01日	2018年12月31日	否
湖北合兴包装印刷有限公司	150,000,000.00	2017年09月01日	2019年08月31日	否
湖北合兴包装印刷有限公司	150,000,000.00	2017年05月24日	2018年05月23日	否
湖北合兴包装印刷有限公司	162,000,000.00	2017年09月12日	2018年09月11日	否
武汉华艺柔印环保科技有限公司	60,000,000.00	2017年09月12日	2018年09月11日	否
成都合兴包装印刷有限公司	96,000,000.00	2017年02月25日	2018年02月24日	否
福建长信纸业包装有限公司	97,500,000.00	2017年06月09日	2018年06月09日	否
福建长信纸业包装有限公司	100,000,000.00	2016年08月15日	2017年08月14日	否

关联担保情况说明

无

(5) 关联方资金拆借

不适用

(6) 关联方资产转让、债务重组情况

不适用

(7) 关键管理人员报酬

单位：元

项目	本期发生额	上期发生额
关键管理人员薪酬	2,720,228.74	2,546,705.75

(8) 其他关联交易

无

6、关联方应收应付款项

(1) 应收项目

不适用

(2) 应付项目

不适用

7、关联方承诺

无

8、其他

无

十三、股份支付

1、股份支付总体情况

适用 不适用

2、以权益结算的股份支付情况

适用 不适用

3、以现金结算的股份支付情况

适用 不适用

4、股份支付的修改、终止情况

不适用

5、其他

不适用

十四、承诺及或有事项

1、重要承诺事项

资产负债表日存在的重要承诺

以下金额单位若未特别注明者均为人民币万元

截至2017年12月31日，公司150万元以上租赁合同列示如下：

租赁资产名称	承租方	合同总额	合同剩余履约期
厂房	福州福瑞包装有限公司	2,046.03	55个月
厂房	湖北华艺柔印环保科技包装有限公司	2,042.22	35个月
厂房	湖北华艺柔印环保科技包装有限公司	585.99	7个月
厂房	合肥合兴包装印刷有限公司	317.80	15个月
厂房	青岛合兴包装有限公司	274.30	0.3个月
设备	青岛合兴包装有限公司	225.85	0.3个月
厂房	重庆合信包装印刷有限公司	745.36	3个月
办公楼	厦门合兴供应链管理有限公司	355.73	18个月

截至2017年12月31日，本公司不存在其他应披露的承诺事项。

2、或有事项

(1) 资产负债表日存在的重要或有事项

截至2017年12月31日，本公司不存在需要披露的重要或有事项。

(2) 公司没有需要披露的重要或有事项，也应予以说明

公司不存在需要披露的重要或有事项。

3、其他

至2017年12月31日，无其他需要披露的其他重要事项。

十五、资产负债表日后事项

1、重要的非调整事项

不适用

2、利润分配情况

单位：元

拟分配的利润或股利	58,475,847.40
经审议批准宣告发放的利润或股利	本议案需提交公司年度股东大会审议批准方可实施。

2018年3月23日，经公司第四届董事会第二十三次会议审议通过，以2017年12月31日公司总股本1,169,516,948.00股为基数，向全体股东按每10股派发现金红利0.50元（含税），共计派发58,475,847.40元。

3、销售退回

不适用

4、其他资产负债表日后事项说明

经公司第四届董事会第十四次会议审议通过，公司拟以公开发行可转换公司债券的方式募集资金，用于收购原国际纸业中国区域的瓦楞纸箱业务，收购标的为合众创亚包装服务（亚洲）有限公司的100%股份。本次发行证券的种类为可转换为公司A股股票的可转换公司债券。该可转换公司债券及未来转换的A股股票将在深圳证券交易所上市。拟发行可转换公司债券募集资金总额不超过人民币6亿元（含6亿元），具体募集资金数额由公司股东大会授权公司董事会在上述额度范围内确定。

截至2018年3月23日，无需要披露的其他资产负债表日后事项。

十六、其他重要事项

1、前期会计差错更正

(1) 追溯重述法

不适用

(2) 未来适用法

不适用

2、债务重组

不适用

3、资产置换

(1) 非货币性资产交换

不适用

(2) 其他资产置换

不适用

4、年金计划

不适用

5、终止经营

不适用

6、分部信息

(1) 报告分部的确定依据与会计政策

根据本公司的内部组织结构、管理要求及内部报告制度确定了【1】个报告分部，为：【供应链销售】。本公司的报告分部经营模式为供应链销售，公司不进行生产业务。由于本分部经营模式与其他业务不同，并且本公司管理层分别管理报告分部的经营活动，定期评价这些报告分部的经营成果，以决定向其分配资源及评价其业绩。

(2) 报告分部的财务信息

项目	供应链服务	分部间抵销	合计
供应链业务收入	1,139,572,419.76	3,076,739.80	1,136,495,679.96
供应链业务成本	1,107,737,364.60	3,076,739.80	1,104,660,624.80

(3) 公司无报告分部的，或者不能披露各报告分部的资产总额和负债总额的，应说明原因

不适用

(4) 其他说明

不适用

7、其他对投资者决策有影响的重要交易和事项

不适用

8、其他

不适用

十七、母公司财务报表主要项目注释

1、应收账款

(1) 应收账款分类披露

单位：元

类别	期末余额					期初余额				
	账面余额		坏账准备		账面价值	账面余额		坏账准备		账面价值
	金额	比例	金额	计提比例		金额	比例	金额	计提比例	
按信用风险特征组合计提坏账准备的应收账款	979,871,498.60	99.45%	2,173,025.89	0.22%	977,698,472.71	436,932,867.73	98.77%	1,361,015.98	0.31%	435,571,851.75
单项金额不重大但单独计提坏账准备的应收账款	5,461,563.92	0.55%	5,461,563.92	100.00%		5,461,563.92	1.23%	5,461,563.92	100.00%	
合计	985,333,062.52	100.00%	7,634,589.81	0.77%	977,698,472.71	442,394,431.65	100.00%	6,822,579.90	1.54%	435,571,851.75

期末单项金额重大并单项计提坏账准备的应收账款：

适用 不适用

组合中，按账龄分析法计提坏账准备的应收账款：

适用 不适用

单位：元

账龄	期末余额		
	应收账款	坏账准备	计提比例
1 年以内分项			
1-6 个月	105,211,871.04	1,052,118.71	1.00%
7-12 个月	2,285.01	114.25	5.00%
1 年以内小计	105,214,156.05	1,052,232.96	
1 至 2 年	114,069.93	11,406.99	10.00%
2 至 3 年			20.00%
3 至 4 年	65,423.42	32,711.71	50.00%
4 至 5 年	393,059.75	314,447.80	80.00%
5 年以上	762,226.43	762,226.43	100.00%
合计	106,548,935.58	2,173,025.89	

确定该组合依据的说明：

组合中，采用余额百分比法计提坏账准备的应收账款：

适用 不适用

组合中，采用其他方法计提坏账准备的应收账款：

期末单项金额虽不重大但单项计提坏账准备的应收账款

单位名称	账面余额	坏账准备金额	计提比例%	理 由
厦门志旺达纸制品有限公司	3,434,996.27	3,434,996.27	100.00	诉讼款项预计无法收回
厦门宝立莱工贸有限公司	2,026,567.65	2,026,567.65	100.00	诉讼款项预计无法收回
合 计	5,461,563.92	5,461,563.92		

(2) 本期计提、收回或转回的坏账准备情况

本期计提坏账准备金额 812,009.91 元；本期收回或转回坏账准备金额 0.00 元。

其中本期坏账准备收回或转回金额重要的：

(3) 本期实际核销的应收账款情况

不适用

(4) 按欠款方归集的期末余额前五名的应收账款情况

单位名称	期末余额		
	应收账款	占应收账款合计数的比例	坏账准备

		(%)	
合肥合信包装有限公司	133,001,384.81	13.50	-
滁州华艺柔印环保科技有限公司	95,511,382.78	9.69	-
成都合兴包装印刷有限公司	92,927,461.62	9.43	-
青岛合兴包装有限公司	92,786,292.08	9.42	-
福建合信包装有限公司	80,933,156.20	8.21	-
合计	495,159,677.49	50.25	-

(5) 因金融资产转移而终止确认的应收账款

不适用

(6) 转移应收账款且继续涉入形成的资产、负债金额

不适用

其他说明：

2、其他应收款

(1) 其他应收款分类披露

单位：元

类别	期末余额					期初余额				
	账面余额		坏账准备		账面价值	账面余额		坏账准备		账面价值
	金额	比例	金额	计提比例		金额	比例	金额	计提比例	
按信用风险特征组合计提坏账准备的其他应收款	647,497,816.95	100.00%	1,013,743.90	0.16%	646,484,073.05	382,077,617.41	100.00%	796,960.95	0.21%	381,280,656.46
合计	647,497,816.95	100.00%	1,013,743.90	0.16%	646,484,073.05	382,077,617.41	100.00%	796,960.95	0.21%	381,280,656.46

期末单项金额重大并单项计提坏账准备的其他应收款：

适用 不适用

组合中，按账龄分析法计提坏账准备的其他应收款：

适用 不适用

单位：元

账龄	期末余额		
	其他应收款	坏账准备	计提比例
1 年以内分项			
1-6 月（含 6 月）	53,782.40	537.82	1.00%
7-12 月（含 12 月）	516,480.79	25,824.04	5.00%
1 年以内小计	570,263.19	26,361.86	
1 至 2 年	1,198,000.00	119,800.00	10.00%
2 至 3 年	208,113.00	41,622.60	20.00%
3 至 4 年	483,638.87	241,819.44	50.00%
4 至 5 年			80.00%
5 年以上	584,140.00	584,140.00	100.00%
合计	3,044,155.06	1,013,743.90	

确定该组合依据的说明：

组合中，采用余额百分比法计提坏账准备的其他应收款：

适用 不适用

组合中，采用其他方法计提坏账准备的其他应收款：

适用 不适用

(2) 本期计提、收回或转回的坏账准备情况

本期计提坏账准备金额 216,782.95 元；本期收回或转回坏账准备金额 0.00 元。

其中本期坏账准备转回或收回金额重要的：

(3) 本期实际核销的其他应收款情况

不适用

(4) 其他应收款按款项性质分类情况

单位：元

款项性质	期末账面余额	期初账面余额
备用金借款	2,784,663.66	3,333,023.66
合并范围内关联方往来	644,453,661.89	378,105,998.15
其他	259,491.40	638,595.60
合计	647,497,816.95	382,077,617.41

(5) 按欠款方归集的期末余额前五名的其他应收款情况

单位：元

单位名称	款项的性质	期末余额	账龄	占其他应收款期末余额合计数的比例	坏账准备期末余额
厦门合兴供应链管理有限公司	往来款	207,844,645.49	1 年以内, 1-2 年	32.10%	
大庆华洋数码彩印有限公司	往来款	62,000,000.00	1 年以内	9.58%	
绍兴市合兴包装印刷有限公司	往来款	59,912,566.15	1 年以内	9.25%	
重庆合信包装印刷有限公司	往来款	50,245,318.24	1 年以内	7.76%	
武汉合信包装印刷有限公司	往来款	44,127,522.23	1-2 年, 2-3 年, 3-4 年	6.82%	
合计	--	424,130,052.11	--	65.51%	

(6) 涉及政府补助的应收款项

不适用

(7) 因金融资产转移而终止确认的其他应收款

不适用

(8) 转移其他应收款且继续涉入形成的资产、负债金额

不适用

3、长期股权投资

单位：元

项目	期末余额			期初余额		
	账面余额	减值准备	账面价值	账面余额	减值准备	账面价值
对子公司投资	2,112,184,109.94		2,112,184,109.94	1,588,891,066.28		1,588,891,066.28
对联营、合营企业投资	45,556,079.50		45,556,079.50	44,552,284.21		44,552,284.21
合计	2,157,740,189.44		2,157,740,189.44	1,633,443,350.49		1,633,443,350.49

(1) 对子公司投资

单位：元

被投资单位	期初余额	本期增加	本期减少	期末余额	本期计提减值准备	减值准备期末余额
福建长信纸业包装有限公司	26,899,128.45			26,899,128.45		
南京合兴包装印刷有限公司	21,909,539.47			21,909,539.47		
湖北合兴包装印刷有限公司	28,239,964.49			28,239,964.49		
厦门荣圣兴包装印刷有限公司	12,187,568.66			12,187,568.66		
成都合兴包装印刷有限公司	50,000,000.00			50,000,000.00		
爱尔德斯（厦门）塑胶有限公司	5,260,000.00			5,260,000.00		
合肥合兴包装印刷有限公司	9,937,000.00			9,937,000.00		
武汉华艺柔印环保科技有限公司	148,000,000.00			148,000,000.00		
重庆合信包装印刷有限公司	30,000,000.00			30,000,000.00		
遵义合信包装有限公司	6,000,000.00			6,000,000.00		
山东世凯威包装有限公司	2,000,000.00			2,000,000.00		
香港世凯威有限公司	39,244,797.06			39,244,797.06		
龙海合信包装有限公司	2,000,000.00		2,000,000.00	0.00		
合肥合信包装有限公司	35,000,000.00			35,000,000.00		
青岛合兴包装有限公司	51,628,000.00			51,628,000.00		
佛山合信包装有限公司	220,155,800.00			220,155,800.00		
郑州合兴包装有限公司	50,000,000.00			50,000,000.00		
海宁合兴包装有限公司	154,850,600.00			154,850,600.00		
天津世凯威包装有限公司	174,967,210.31			174,967,210.31		

威斯顿（天津）供应链管理有限公司	5,000,000.00			5,000,000.00		
昆山世凯威包装有限公司	5,000,000.00			5,000,000.00		
福州福瑞包装有限公司	10,000,000.00		10,000,000.00	0.00		
重庆文乾包装有限公司	20,000,000.00			20,000,000.00		
厦门合兴供应链管理有限公司	10,000,000.00			10,000,000.00		
天津市兴汇聚有限公司	159,812,500.00			159,812,500.00		
郑州合坤包装有限公司	1,000,000.00		1,000,000.00	0.00		
营口市合坤环保科技有限公司	10,000,000.00			10,000,000.00		
珠海市千层纸品包装有限公司	25,880,000.00			25,880,000.00		
福建合信包装有限公司	7,000,000.00			7,000,000.00		
新疆裕荣股权投资管理有限公司	10,000,000.00			10,000,000.00		
珠海佳信明华印务有限公司	1,849,602.08			1,849,602.08		
滁州华艺柔印环保科技有限公司	145,019,355.76			145,019,355.76		
绍兴市合兴包装印刷有限公司	7,650,000.00			7,650,000.00		
厦门合兴智能集成服务有限公司	10,000,000.00	536,293,043.66		546,293,043.66		
大庆华洋数码彩印有限公司	54,630,000.00			54,630,000.00		
包头市华洋数码彩印有限公司	37,770,000.00			37,770,000.00		
合计	1,588,891,066.28	536,293,043.66	13,000,000.00	2,112,184,109.94		

(2) 对联营、合营企业投资

单位：元

投资单位	期初余额	本期增减变动								期末余额	减值准备期末余额
		追加投	减少	权益法下确认	其他综合	其他权益	宣告发放现金	计提减值	其他		

		资	投资	的投资损益	收益调整	变动	股利或利润	准备			
一、合营企业											
二、联营企业											
湖北合一包装印刷有限公司	44,552,284.21			1,003,795.29						45,556,079.50	
小计	44,552,284.21			1,003,795.29						45,556,079.50	
合计	44,552,284.21			1,003,795.29						45,556,079.50	

(3) 其他说明

不适用

4、营业收入和营业成本

单位：元

项目	本期发生额		上期发生额	
	收入	成本	收入	成本
主营业务	63,815,333.14	62,392,440.92	64,187,763.05	63,866,222.16
其他业务	3,640,269,933.19	3,541,633,191.59	1,997,160,459.53	1,921,630,456.18
合计	3,704,085,266.33	3,604,025,632.51	2,061,348,222.58	1,985,496,678.34

其他说明：

5、投资收益

单位：元

项目	本期发生额	上期发生额
成本法核算的长期股权投资收益	77,370,000.00	80,000,000.00
权益法核算的长期股权投资收益	1,003,795.29	60,626.16
处置长期股权投资产生的投资收益	3,254,582.65	
合计	81,628,377.94	80,060,626.16

6、其他

无

十八、补充资料

1、当期非经常性损益明细表

√ 适用 □ 不适用

单位：元

项目	金额	说明
非流动资产处置损益	-3,018,651.20	
计入当期损益的政府补助（与企业业务密切相关，按照国家统一标准定额或定量享受的政府补助除外）	13,336,191.92	
除上述各项之外的其他营业外收入和支出	3,394,421.15	
其他符合非经常性损益定义的损益项目	3,341,161.25	为本期处置郑州合坤包装有限公司和注销龙海合信包装有限公司形成的投资

		收益
减：所得税影响额	2,622,882.37	
少数股东权益影响额	1,626,793.74	
合计	12,803,447.01	--

对公司根据《公开发行证券的公司信息披露解释性公告第 1 号——非经常性损益》定义界定的非经常性损益项目，以及把《公开发行证券的公司信息披露解释性公告第 1 号——非经常性损益》中列举的非经常性损益项目界定为经常性损益的项目，应说明原因。

适用 不适用

2、净资产收益率及每股收益

报告期利润	加权平均净资产收益率	每股收益	
		基本每股收益（元/股）	稀释每股收益（元/股）
归属于公司普通股股东的净利润	8.93%	0.15	0.15
扣除非经常性损益后归属于公司普通股股东的净利润	8.19%	0.13	0.13

3、境内外会计准则下会计数据差异

(1) 同时按照国际会计准则与按中国会计准则披露的财务报告中净利润和净资产差异情况

适用 不适用

(2) 同时按照境外会计准则与按中国会计准则披露的财务报告中净利润和净资产差异情况

适用 不适用

(3) 境内外会计准则下会计数据差异原因说明，对已经境外审计机构审计的数据进行差异调节的，应注明该境外机构的名称

4、其他

第十二节 备查文件目录

- 一、载有公司法定代表人签名的2017年年度报告文本。
- 二、载有公司法定代表人、财务负责人、会计机构负责人签名并盖章的会计报表。
- 三、载有会计师事务所盖章、注册会计师签名并盖章的审计报告原件。
- 四、报告期内在公司选定的信息披露报纸《证券时报》、《证券日报》、《中国证券报》、《上海证券报》上公开披露过的所有文件的正本及公告的原稿。
- 五、以上备查文件的备置地点：公司董秘办。

厦门合兴包装印刷股份有限公司

法定代表人： 许晓光

2018 年 3 月 23 日