

# 国泰策略价值灵活配置混合型证券投资基金

(原国泰保本混合型证券投资基金转型)

**2017年年度报告摘要**

**2017年12月31日**

基金管理人：国泰基金管理有限公司

基金托管人：招商银行股份有限公司

送出日期：二〇一八年三月二十七日

## 1 重要提示

基金管理人的董事会、董事保证本报告所载资料不存在虚假记载、误导性陈述或重大遗漏，并对其内容的真实性、准确性和完整性承担个别及连带的法律责任。本年度报告已经三分之二以上独立董事签字同意，并由董事长签发。

基金托管人招商银行股份有限公司根据本基金合同约定，于 2018 年 3 月 23 日复核了本报告中的财务指标、净值表现、利润分配情况、财务会计报告、投资组合报告等内容，保证复核内容不存在虚假记载、误导性陈述或者重大遗漏。

基金管理人承诺以诚实信用、勤勉尽责的原则管理和运用基金资产，但不保证基金一定盈利。

基金的过往业绩并不代表其未来表现。投资有风险，投资者在作出投资决策前应仔细阅读本基金的招募说明书及其更新。

国泰保本混合型证券投资基金的保本期为每 3 年一个周期，第二个保本期于 2017 年 5 月 15 日到期。按照国泰保本混合型证券投资基金基金合同的约定，“如保本期到期后，本基金未能符合保本基金存续条件，则本基金将按基金合同的约定，变更为非保本的混合型基金，基金名称相应变更为国泰策略价值灵活配置混合型证券投资基金”。鉴于国泰保本混合型证券投资基金第二个保本期到期后不再符合保本基金存续条件，将按照《基金合同》的约定变更为非保本的混合型基金，即“国泰策略价值灵活配置混合型证券投资基金”。变更后基金合同、托管协议和招募说明书分别修订为《国泰策略价值灵活配置混合型证券投资基金基金合同》、《国泰策略价值灵活配置混合型证券投资基金托管协议》和《国泰策略价值灵活配置混合型证券投资基金招募说明书》，调整的内容包括但不限于保留并适用《国泰保本混合型证券投资基金基金合同》关于变更后的国泰策略价值灵活配置混合型证券投资基金的基金名称、投资目标、投资范围、投资策略、投资限制、业绩比较基准以及基金费率等条款的约定，并根据现行有效的法律法规规定，在对基金份额持有人利益无实质性不利影响的前提下对基金合同的其他条款进行了修订。国泰策略价值灵活配置混合型证券投资基金基金合同、托管协议自 2017 年 5 月 16 日起生效，原国泰保本混合型证券投资基金基金合同自同一起失效。具体可查阅本基金管理人于 2017 年 4 月 11 日披露的《关于国泰保本混合型证券投资基金保本期到期处理规则及变更为国泰策略价值灵活配置混合型证券投资基金的公告》、《关于修订国泰保本混合型证券投资基金基金合同的公告》和国泰策略价值灵活配置混合型证券投资基金相关法律文件。

本年度报告摘要摘自年度报告正文，投资者欲了解详细内容，应阅读年度报告正文。

本报告的财务资料经审计，普华永道中天会计师事务所（特殊普通合伙）为本基金出具了无保留意见的审计报告，请投资者注意阅读。

本报告中，原国泰保本混合型证券投资基金报告期自 2017 年 1 月 1 日至 2017 年 5 月 15 日止，  
国泰策略价值灵活配置混合型证券投资基金报告期自 2017 年 5 月 16 日(基金合同生效日)起至 2017  
年 12 月 31 日止。

## 2 基金简介

### 2.1 基金基本情况

#### 2.1.1 国泰策略价值灵活配置混合型证券投资基金

基金简称	国泰策略价值灵活配置混合
基金主代码	020022
交易代码	020022
基金运作方式	契约型开放式
基金合同生效日	2017 年 5 月 16 日
基金管理人	国泰基金管理有限公司
基金托管人	招商银行股份有限公司
报告期末基金份额总额	120,600,640.61 份
基金合同存续期	不定期

#### 2.1.2 国泰保本混合型证券投资基金

基金简称	国泰保本混合
基金主代码	020022
交易代码	020022
基金运作方式	契约型开放式
基金合同生效日	2011 年 4 月 19 日
基金管理人	国泰基金管理有限公司
基金托管人	招商银行股份有限公司
报告期末基金份额总额	141,564,433.97 份
基金合同存续期	不定期

### 2.2 基金产品说明

#### 2.2.1 国泰策略价值灵活配置混合型证券投资基金

投资目标	本基金力图通过灵活的大类资产配置，积极把握个股的投资机会，在控制风险并保持基金资产良好的流动性的前提下，力争实现基金资产的长期稳定增值。
投资策略	<p>1.资产配置策略</p> <p>本基金管理人依据 Melva 资产评估体系，通过考量宏观经济、企业盈利、流动性、估值和行政干预等相关变量指标的变化，评估确定一定阶段股票、债券和现金资产的配置比例。</p> <p>2.股票投资策略</p> <p>(1) 盈利能力股票筛选</p> <p>本基金的股票资产投资主要以具有投资价值的股票作为投资对象，采取自</p>

	<p>下而上精选个股策略，利用 ROIC、ROE、股息率等财务指标筛选出盈利能力强的上市公司，构成具有盈利能力的股票备选池。</p> <p>(2) 价值评估分析</p> <p>本基金通过价值评估分析，选择价值被低估上市公司，形成优化的股票池。价值评估分析主要运用国际化视野，采用专业的估值模型，合理使用估值指标，选择其中价值被低估的公司。具体采用的方法包括市盈率法、市净率法、市销率、PEG、EV/EBITDA、股息贴现模型等，基金管理人根据不同行业特征和市场特征灵活进行运用，努力从估值层面为持有人发掘价值。</p> <p>(3) 实地调研</p> <p>对于本基金计划重点投资的上市公司，公司投资研究团队将实地调研上市公司，深入了解其管理团队能力、企业经营状况、重大投资项目进展以及财务数据真实性等。为了保证实地调研的准确性，投资研究团队还将通过对上市公司的外部合作机构和相关行政管理部门进一步调研，对上述结论进行核实。</p> <p>(4) 投资组合建立和调整</p> <p>本基金将在案头分析和实地调研的基础上，建立和调整投资组合。在投资组合管理过程中，本基金还将注重投资品种的交易活跃程度，以保证整体组合具有良好的流动性。</p> <p>3.债券投资策略</p> <p>本基金的债券资产投资主要以长期利率趋势分析为基础，结合中短期的经济周期、宏观政策方向及收益率曲线分析，通过收益率曲线配置等方法，实施积极的债券投资管理。</p> <p>4.权证投资策略</p> <p>本基金将在严格控制风险的前提下,主动进行权证投资。基金权证投资将以价值分析为基础,在采用数量化模型分析其合理定价的基础上,把握市场的短期波动,进行积极操作,追求在风险可控的前提下稳健的超额收益。</p> <p>5.资产支持证券投资策略</p> <p>本基金将分析资产支持证券的资产特征，估计违约率和提前偿付比率，并利用收益率曲线和期权定价模型，对资产支持证券进行估值。本基金将严格控制资产支持证券的总体投资规模并进行分散投资，以降低流动性风险。</p> <p>6.股指期货投资策略</p> <p>本基金将根据风险管理的原则，以套期保值为目的，有选择地投资于股指期货。套期保值将主要采用流动性好、交易活跃的期货合约。本基金在进行股指期货投资时，将通过对证券市场和期货市场运行趋势的研究，并结合股指期货的定价模型寻求其合理的估值水平。</p> <p>本基金管理人将充分考虑股指期货的收益性、流动性及风险特征，通过资产配置、品种选择，谨慎进行投资，以降低投资组合的整体风险。</p>
--	--

	基金管理人应当在季度报告、半年度报告、年度报告等定期报告和招募说明书(更新)等文件中披露股指期货交易情况,包括投资政策、持仓情况、损益情况、风险指标等,并充分揭示股指期货交易对基金总体风险的影响以及是否符合既定的投资政策和投资目标。
业绩比较基准	60%*沪深 300 指数收益率+40%*中证全债指数收益率
风险收益特征	本基金是一只灵活配置的混合型基金,属于基金中的中高风险品种,本基金的风险与预期收益介于股票型基金和债券型基金之间。

### 2.2.2 国泰保本混合型证券投资基金

投资目标	本基金在严格控制风险的前提下,为投资人提供投资金额安全的保证,并在此基础上力争基金资产的稳定增值。
投资策略	<p>本基金采用恒定比例组合保险(CPPI, Constant Proportion Portfolio Insurance)策略动态调整基金资产在股票、债券及货币市场工具等投资品种间的配置比例,以实现保本和增值的目标。</p> <p>(1)采用 CPPI 策略进行资产配置</p> <p>本基金以恒定比例组合保险策略为依据,动态调整风险资产和无风险资产的配置比例,即风险资产部分所能承受的损失最大不能超过无风险资产部分所产生的收益。无风险资产一般是指固定收益类资产,风险资产一般是指股票等权益类资产。</p> <p>CPPI 是国际通行的一种投资组合保险策略,它主要是通过数量分析,根据市场的波动来调整、修正风险资产的可放大倍数(风险乘数),以确保投资组合在一段时间以后的价值不低于事先设定的某一目标价值,从而达到对投资组合保值增值的目的。在风险资产可放大倍数的管理上,基金管理人的金融工程小组在定量分析的基础上,根据 CPPI 数理机制、历史模拟和目前市场状况定期出具保本基金资产配置建议报告,给出放大倍数的合理上限的建议,供基金管理人投资决策委员会和基金经理作为基金资产配置的参考。</p> <p>(2)股票投资策略</p> <p>本基金注重对股市趋势的研究,根据 CPPI 策略,控制股票市场下跌风险,分享股票市场成长收益。</p> <p>本基金的股票投资以价值选股、组合投资为原则,通过选择高流动性股票,保证组合的高流动性;通过选择具有高安全边际的股票,保证组合的收益性;通过分散投资、组合投资,降低个股风险与集中性风险。</p> <p>在投资组合的构建过程中,本基金依托公司的三级股票池,采用定量分析与定性分析相结合的方法,构建基金的股票投资组合,通过组合管理有效规避个股的非系统性风险,通过分散化投资增加风险组合的流动性,增加股市大幅波动时的变现能力。</p> <p>1)三级股票池建立</p> <p>以市盈率、市净率、现金流量、净利润及净利润增长率等基本面指标为标</p>

	<p>准，在上市公司中遴选个股，构建一级股票池；</p> <p>在一级股票池的基础上，综合考虑以下指标构建二级股票池：</p> <p><b>A：</b> 主业清晰，在产品、技术、营销、营运、成本控制等方面具有较强竞争优势，销售收入或利润超过行业平均水平；</p> <p><b>B：</b> 具有较强或可预期的盈利增长前景；</p> <p><b>C：</b> 盈利质量较高，经营性现金流加上投资收益超过净利润；</p> <p><b>D：</b> 较好的公司治理结构，财务报表和信息披露较为透明、规范；</p> <p>在二级股票池的基础上，采用实地调研等方式，选取主业清晰，具有持续的核心竞争力，管理透明度较高，流动性好且估值具有高安全边际的个股构建核心股票池（三级股票池）。</p> <p>估值分析主要运用国际化视野，采用专业的估值模型，合理使用估值指标，选择其中价值被低估的公司。具体采用的方法包括市盈率法、市净率法、市销率、PEG、EV/EBITDA、股息贴现模型等。</p> <p><b>2)投资组合建立和调整</b></p> <p>本基金将在核心股票池中选择个股，建立买入和卖出股票名单，并选择合理时机，稳步建立和调整投资组合。在投资组合管理过程中，本基金还将注重投资对象的交易活跃程度，以保证整体组合具有良好的流动性。</p> <p><b>(3)债券投资策略</b></p> <p>1) 基本持有久期与保本期相匹配的债券，主要按买入并持有方式操作以保证债券组合收益的稳定性，尽可能地控制利率、收益率曲线等各种风险。</p> <p>2) 综合考虑收益性、流动性和风险性，进行积极投资。积极性策略主要包括根据利率预测调整组合久期、选择低估值债券进行投资、把握市场上的无风险套利机会，利用杠杆原理以及各种衍生工具，增加盈利性、控制风险等等，以争取获得适当的超额收益，提高整体组合收益率。</p> <p>3) 利用银行间市场和交易所市场现券存量进行国债回购所得的资金积极参与新股申购和配售，以获得股票一级市场可能的投资回报。</p> <p><b>(4)权证投资策略</b></p> <p>本基金在进行权证投资时,将通过对权证标的证券基本面的研究,结合权证定价模型寻求其合理估值水平,并积极利用正股和权证之间的不同组合来套取无风险收益。</p> <p>本基金管理人将充分考虑权证资产的收益性、流动性及风险性特征,通过资产配置、品种与类属选择,谨慎进行投资,追求较稳定的当期收益。</p> <p><b>(5)股指期货交易策略</b></p> <p>本基金管理人将充分考虑股指期货的收益性、流动性及风险特征，通过资产配置、品种选择，谨慎进行投资，以降低投资组合的整体风险。</p> <p><b>A：套保时机选择策略</b></p> <p>根据本基金对经济周期运行不同阶段的预测和对市场情绪、估值指标的跟踪分析，决定是否对投资组合进行套期保值以及套期保值的现货标的及其比例。</p>
--	---

	<p><b>B: 期货合约选择和头寸选择策略</b> 在套期保值的现货标的确认之后, 根据期货合约的基差水平、流动性等因素选择合适的期货合约; 运用多种量化模型计算套期保值所需的期货合约头寸; 对套期保值的现货标的 <b>Beta</b> 值进行动态的跟踪, 动态的调整套期保值的期货头寸。</p> <p><b>C: 展期策略</b> 当套期保值的时间较长时, 需要对期货合约进行展期。理论上, 不同交割时间的期货合约价差是一个确定值; 现实中, 价差是不断波动的。本基金将动态的跟踪不同交割时间的期货合约的价差, 选择合适的交易时机进行展仓。</p> <p><b>D: 保证金管理</b> 本基金将根据套期保值的时间、现货标的的波动性动态地计算所需的结算准备金, 避免因保证金不足被迫平仓导致的套保失败。</p> <p><b>E: 流动性管理策略</b> 利用股指期货的现货替代功能和其金融衍生品交易成本低廉的特点, 可以作为管理现货流动性风险的工具, 降低现货市场流动性不足导致的交易成本过高的风险。在基金建仓期或面临大规模赎回时, 大规模的股票现货买进或卖出交易会造成市场的剧烈动荡产生较大的冲击成本, 此时基金管理人将考虑运用股指期货来化解冲击成本的风险。</p>
业绩比较基准	保本期开始时 3 年期银行定期存款税后收益率
风险收益特征	本基金为保本基金, 属于证券投资基金中的低风险品种。

### 2.3 基金管理人和基金托管人

项目		基金管理人	基金托管人
名称		国泰基金管理有限公司	招商银行股份有限公司
信息披露 负责人	姓名	李永梅	张燕
	联系电话	021-31081600转	0755-83199084
	电子邮箱	xinxipilu@gtfund.com	yan_zhang@cmbchina.com
客户服务电话		(021) 31089000, 400-888-8688	95555
传真		021-31081800	0755-83195201

### 2.4 信息披露方式

登载基金年度报告摘要的管理人互联网网址	<a href="http://www.gtfund.com">http://www.gtfund.com</a>
---------------------	---



### 3 主要财务指标和基金净值表现

#### 3.1 主要会计数据和财务指标

##### 3.1.1 国泰策略价值灵活配置混合型证券投资基金

金额单位：人民币元

3.1.1.1 期间数据和指标	报告期 2017 年 5 月 16 日至 2017 年 12 月 31 日
本期已实现收益	12,924,459.45
本期利润	11,324,291.79
加权平均基金份额本期利润	0.0881
本期基金份额净值增长率	7.07%
3.1.1.2 期末数据和指标	2017 年末
期末可供分配基金份额利润	0.5423
期末基金资产净值	173,391,978.08
期末基金份额净值	1.438

注：1.本期已实现收益指基金本期利息收入、投资收益、其他收入（不含公允价值变动收益）扣除相关费用后的余额，本期利润为本期已实现收益加上本期公允价值变动收益。

2.所述基金业绩指标不包括持有人认购或交易基金的各项费用，计入费用后实际收益水平要低于所列数字。

3.本基金合同生效日为 2017 年 5 月 16 日，截止至 2017 年 12 月 31 日不满一年。

##### 3.1.2 国泰保本混合型证券投资基金

金额单位：人民币元

3.1.2.1 期间数据和指标	报告期 2017 年 1 月 1 日至 2017 年 5 月 15 日	2016 年	2015 年
本期已实现收益	2,743,857.62	37,575,876.34	184,530,452.85
本期利润	4,599,057.87	-24,547,237.49	240,044,996.20
加权平均基金份额本	0.0250	-0.0711	0.1151

期利润			
本期基金份额净值增长率	1.82%	3.64%	18.39%
<b>3.1.2.2 期末数据和指标</b>	<b>报告期末(2017年5月15日)</b>	<b>2016年末-</b>	<b>2015年末-</b>
期末可供分配基金份额利润	0.4475	0.4240	0.3020
期末基金资产净值	190,109,504.96	255,312,853.72	1,311,758,705.39
期末基金份额净值	1.343	1.319	1.320

注：1.本期已实现收益指基金本期利息收入、投资收益、其他收入（不含公允价值变动收益）扣除相关费用后的余额，本期利润为本期已实现收益加上本期公允价值变动收益。

2.所述基金业绩指标不包括持有人认购或交易基金的各项费用，计入费用后实际收益水平要低于所列数字。

3.本报告期自 2017 年 1 月 1 日至 2017 年 5 月 15 日（合同失效前日）止。

### 3.2 基金净值表现

#### 3.2.1 国泰策略价值灵活配置混合型证券投资基金

##### 3.2.1.1 基金份额净值增长率及其与同期业绩比较基准收益率的比较

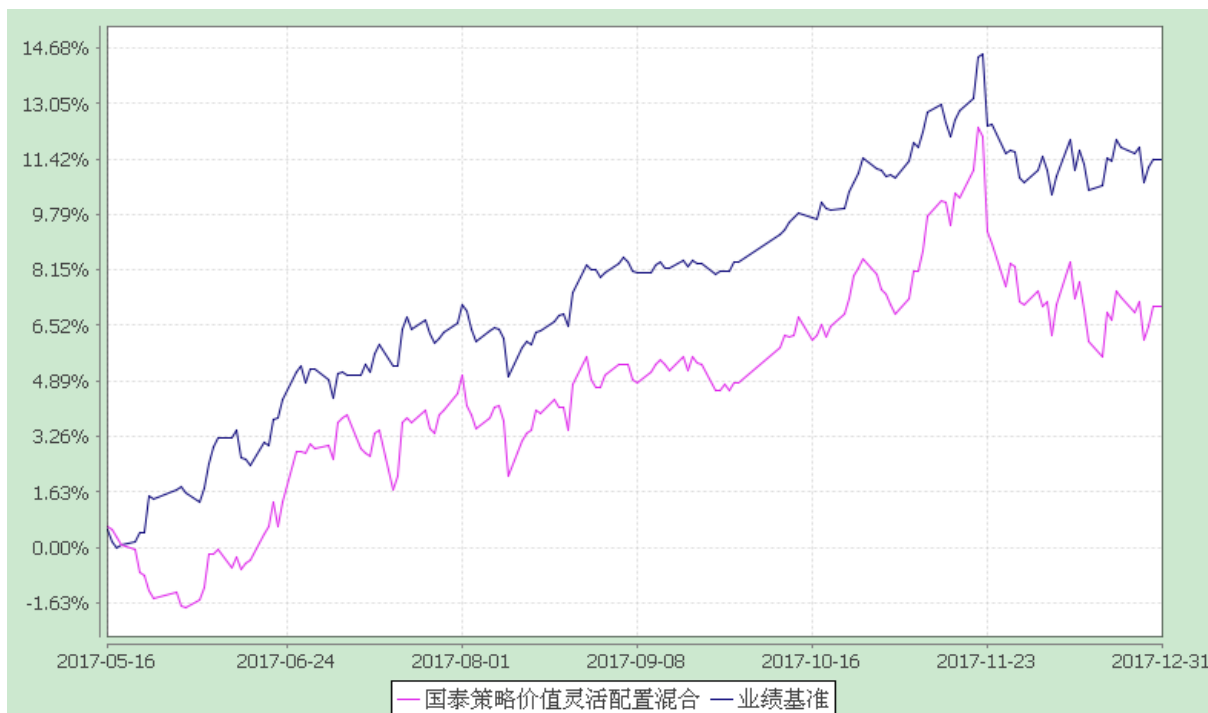
阶段	份额净值增长率①	份额净值增长率标准差②	业绩比较基准收益率③	业绩比较基准收益率标准差④	①—③	②—④
过去三个月	2.13%	0.68%	2.77%	0.49%	-0.64%	0.19%
过去六个月	4.05%	0.61%	5.86%	0.42%	-1.81%	0.19%
自基金合同生效起至今	7.07%	0.58%	11.39%	0.42%	-4.32%	0.16%

##### 3.2.1.2 自基金转型以来基金份额累计净值增长率变动及其与同期业绩比较基准收益率变动的比较

国泰策略价值灵活配置混合型证券投资基金

份额累计净值增长率与业绩比较基准收益率的历史走势对比图

(2017年5月16日至2017年12月31日)



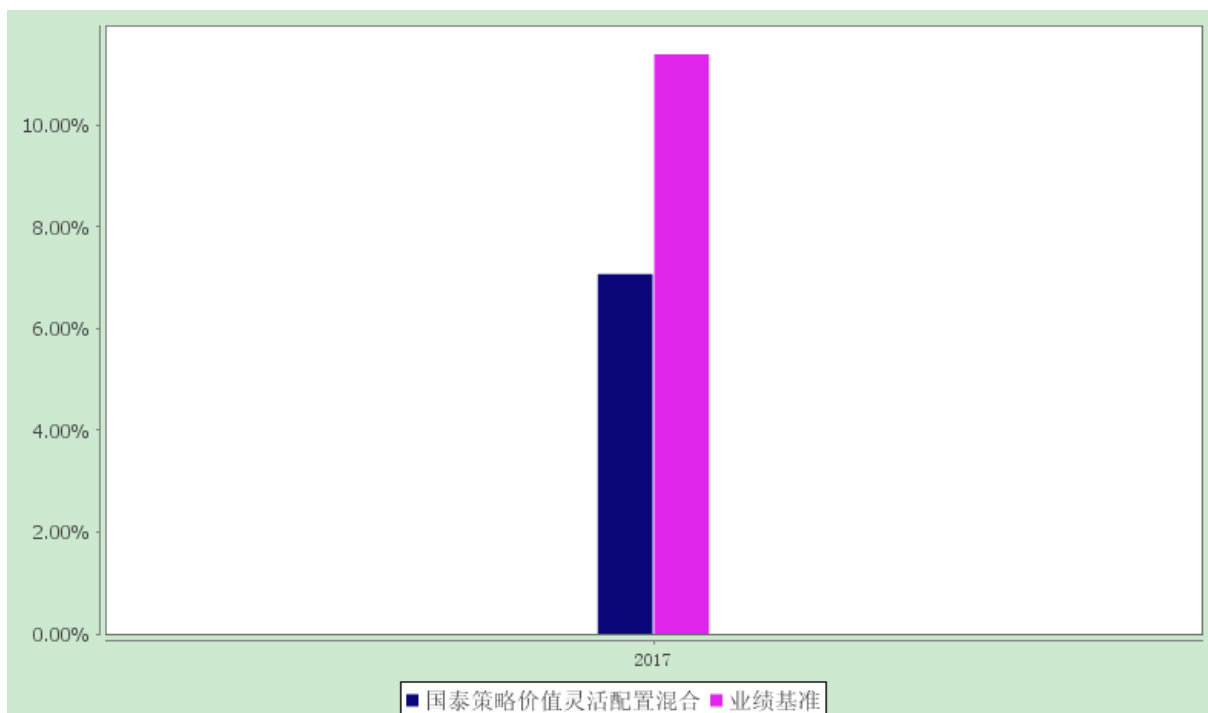
注：（1）本基金合同生效日为 2017 年 5 月 16 日，截止至 2017 年 12 月 31 日，本基金运作时间未满一年。

（2）本基金在 3 个月建仓期结束时，各项资产配置比例符合合同约定。

### 3.2.1.3 自基金转型以来基金每年净值增长率及其与同期业绩比较基准收益率的比较

国泰策略价值灵活配置混合型证券投资基金

自基金转型以来基金净值增长率与业绩比较基准收益率的对比图



注：2017年计算期间为本基金合同生效日2017年5月16日至2017年12月31日，按实际存续期计算，不按整个自然年度进行折算。

### 3.2.2 国泰保本混合型证券投资基金

#### 3.2.2.1 基金份额净值增长率及其与同期业绩比较基准收益率的比较

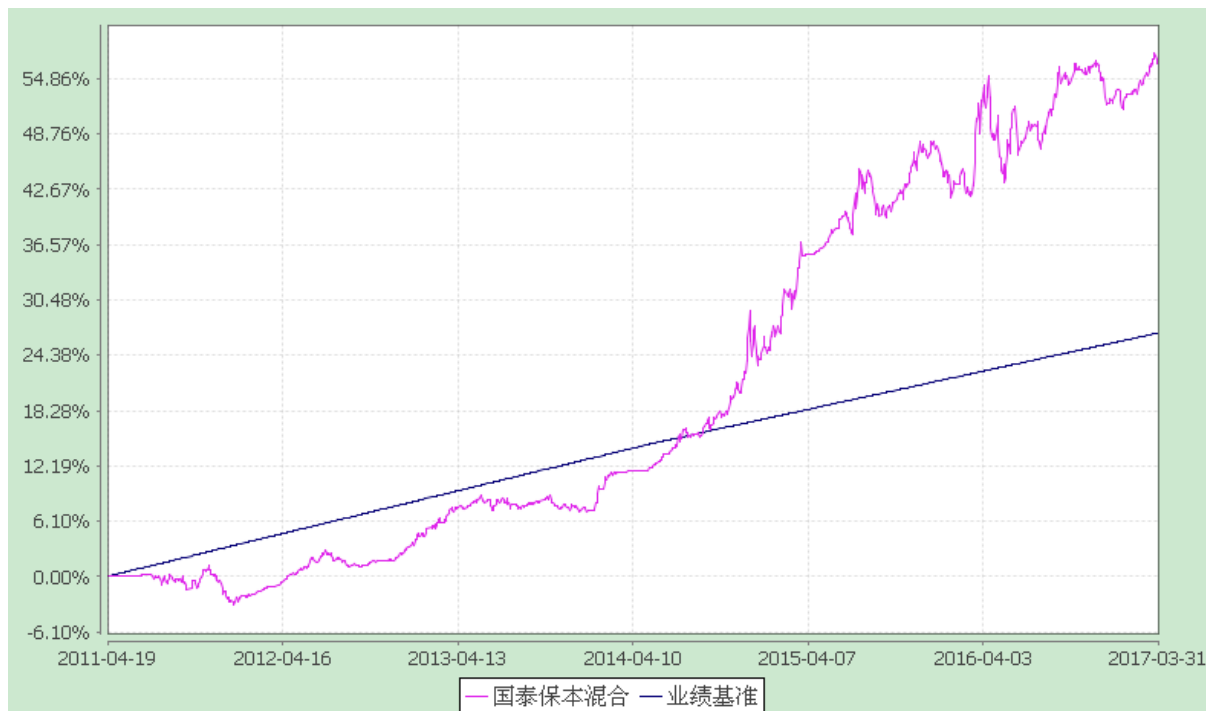
阶段	份额净值增长率①	份额净值增长率标准差②	业绩比较基准收益率③	业绩比较基准收益率标准差④	①-③	②-④
2017年4月1日—2017年5月15日	-0.96%	0.31%	0.52%	0.01%	-1.48%	0.30%
2017年1月1日—2017年5月15日	1.82%	0.25%	1.57%	0.01%	0.25%	0.24%
2016年7月1日—2017年5月15日	4.89%	0.31%	3.71%	0.01%	1.18%	0.30%
2014年7月1日—2017年5月15日	36.43%	0.48%	12.21%	0.01%	24.22%	0.47%
自基金合同生效起至2017年5月15日	55.55%	0.35%	27.35%	0.01%	28.20%	0.34%

#### 3.2.2.2 自基金转型以来基金份额累计净值增长率变动及其与同期业绩比较基准收益率变动的比较

国泰保本混合型证券投资基金

份额累计净值增长率与业绩比较基准收益率的历史走势对比图

(2011年4月19日至2017年5月15日)



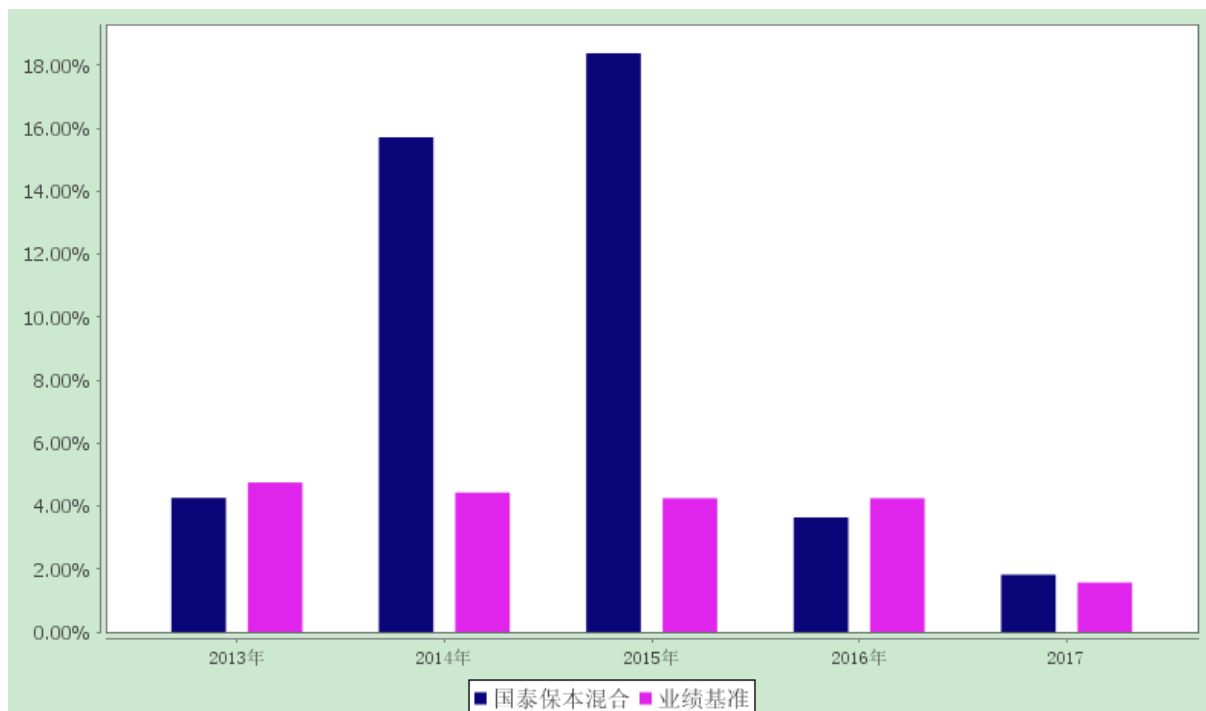
注：(1)本基金的合同生效日为2011年4月19日。本基金在六个月建仓期结束时，各项资产配置比例符合合同约定。

(2)本基金的合同失效前日为2017年5月15日。

### 3.2.2.3 自基金转型以来基金每年净值增长率及其与同期业绩比较基准收益率的比较

国泰保本混合型证券投资基金

自基金转型以来基金净值增长率与业绩比较基准收益率的对比图



### 3.3 过去三年基金的利润分配情况

#### 3.3.1 国泰策略价值灵活配置混合型证券投资基金

本基金成立至今尚未进行利润分配。

#### 3.3.2 国泰保本混合型证券投资基金

单位：人民币元

年度	每10份基金份额分红数	现金形式发放总额	再投资形式发放总额	年度利润分配合计	备注
2017	-	-	-	-	-
2016	0.500	9,949,273.73	-	9,949,273.73	-
2015	-	-	-	-	-
合计	0.500	9,949,273.73	-	9,949,273.73	-

## §4 管理人报告

### 4.1 基金管理人及基金经理情况

#### 4.1.1 基金管理人及其管理基金的经验

国泰基金管理有限公司成立于1998年3月5日，是经中国证监会证监基字[1998]5号文批准的首批规范的全国性基金管理公司之一。公司注册资本为1.1亿元人民币，公司注册地为上海，并在北京和深圳设有分公司。

截至2017年12月31日，本基金管理人共管理105只开放式证券投资基金：国泰金鹰增长灵活配置混合型证券投资基金、国泰金龙系列证券投资基金（包括2只子基金，分别为国泰金龙行业精选证券投资基金、国泰金龙债券证券投资基金）、国泰金马稳健回报证券投资基金、国泰货币市场证券投资基金、国泰金鹿保本增值混合证券投资基金、国泰金鹏蓝筹价值混合型证券投资基金、国泰金鼎价值精选混合型证券投资基金（由金鼎证券投资基金转型而来）、国泰金牛创新成长混合型证券投资基金、国泰沪深300指数证券投资基金（由国泰金象保本增值混合证券投资基金转型而来）、国泰双利债券证券投资基金、国泰区位优势混合型证券投资基金、国泰中小盘成长混合型证券投资基金（LOF）（由金盛证券投资基金转型而来）、国泰纳斯达克100指数证券投资基金、国泰价值经典灵活配置混合型证券投资基金（LOF）、上证180金融交易型开放式指数证券投资基金、国泰上证180金融交易型开放式指数证券投资基金联接基金、国泰事件驱动策略混合型证券投资基金、国泰信用互利分级债券型证券投资基金、国泰成长优选混合型证券投资基金、国泰大宗商品配置证券投资基金（LOF）、国泰信用债券型证券投资基金、国泰现金管理货币市场基金、国泰金泰灵活配置混合型证券投资基金（由国泰金泰平衡混合型证券投资基金变更注册而来，国泰金泰平衡混合型证券投资基

金由金泰证券投资基金转型而来)、国泰民安增利债券型发起式证券投资基金、国泰国证房地产行业指数分级证券投资基金、国泰估值优势混合型证券投资基金(LOF)(由国泰估值优势可分离交易股票型证券投资基金封闭期届满转换而来)、上证 5 年期国债交易型开放式指数证券投资基金、国泰上证 5 年期国债交易型开放式指数证券投资基金联接基金、纳斯达克 100 交易型开放式指数证券投资基金、国泰中国企业境外高收益债券型证券投资基金、国泰黄金交易型开放式证券投资基金、国泰美国房地产开发股票型证券投资基金、国泰国证医药卫生行业指数分级证券投资基金、国泰淘金互联网债券型证券投资基金、国泰聚信价值优势灵活配置混合型证券投资基金、国泰民益灵活配置混合型证券投资基金(LOF)、国泰国策驱动灵活配置混合型证券投资基金、国泰浓益灵活配置混合型证券投资基金、国泰安康养老定期支付混合型证券投资基金、国泰结构转型灵活配置混合型证券投资基金、国泰金鑫股票型证券投资基金(由金鑫证券投资基金转型而来)、国泰新经济灵活配置混合型证券投资基金、国泰国证食品饮料行业指数分级证券投资基金、国泰策略收益灵活配置混合型证券投资基金(由国泰目标收益保本混合型证券投资基金转型而来)、国泰深证 TMT50 指数分级证券投资基金、国泰国证有色金属行业指数分级证券投资基金、国泰睿吉灵活配置混合型证券投资基金、国泰兴益灵活配置混合型证券投资基金、国泰生益灵活配置混合型证券投资基金、国泰互联网+股票型证券投资基金、国泰央企改革股票型证券投资基金、国泰新目标收益保本混合型证券投资基金、国泰全球绝对收益型基金优选证券投资基金、国泰鑫保本混合型证券投资基金、国泰大健康股票型证券投资基金、国泰民福保本混合型证券投资基金、国泰黄金交易型开放式证券投资基金联接基金、国泰融丰外延增长灵活配置混合型证券投资基金(LOF)(由国泰融丰定增灵活配置混合型证券投资基金转换而来)、国泰国证新能源汽车指数证券投资基金(LOF)(由国泰国证新能源汽车指数分级证券投资基金转型而来,国泰国证新能源汽车指数分级证券投资基金由中小板 300 成长交易型开放式指数证券投资基金转型而来)、国泰民利保本混合型证券投资基金、国泰中证军工交易型开放式指数证券投资基金、国泰中证全指证券公司交易型开放式指数证券投资基金、国泰添益灵活配置混合型证券投资基金、国泰福益灵活配置混合型证券投资基金、国泰创业板指数证券投资基金(LOF)、国泰鸿益灵活配置混合型证券投资基金、国泰景益灵活配置混合型证券投资基金、国泰泽益灵活配置混合型证券投资基金、国泰丰益灵活配置混合型证券投资基金、国泰鑫益灵活配置混合型证券投资基金、国泰信益灵活配置混合型证券投资基金、国泰利是宝货币市场基金、国泰安益灵活配置混合型证券投资基金、国泰普益灵活配置混合型证券投资基金、国泰民惠收益定期开放债券型证券投资基金、国泰润利纯债债券型证券投资基金、国泰嘉益灵活配置混合型证券投资基金、国泰众益灵活配置混合型证券投资基金、国泰润泰纯债债券型证券投资基金、国泰融信定增灵活配置混合型证券投资基金、国泰景气行业灵活配置混合型证券投资基金、国泰国证航天军工指数证券投资基金

(LOF)、国泰中证国有企业改革指数证券投资基金(LOF)、国泰民丰回报定期开放灵活配置混合型证券投资基金、国泰中证申万证券行业指数证券投资基金(LOF)、国泰策略价值灵活配置混合型证券投资基金(由国泰保本混合型证券投资基金变更而来)、国泰量化收益灵活配置混合型证券投资基金、国泰睿信平衡混合型证券投资基金、国泰大农业股票型证券投资基金、国泰智能装备股票型证券投资基金、国泰融安多策略灵活配置混合型证券投资基金、国泰润鑫纯债债券型证券投资基金、国泰稳益定期开放灵活配置混合型证券投资基金、国泰宁益定期开放灵活配置混合型证券投资基金、国泰智能汽车股票型证券投资基金、上证10年期国债交易型开放式指数证券投资基金、国泰瞬利交易型货币市场基金、国泰民安增益定期开放灵活配置混合型证券投资基金、国泰中国企业信用精选债券型证券投资基金(QDII)、国泰聚优价值灵活配置混合型证券投资基金、国泰安心回报混合型证券投资基金、国泰民润纯债债券型证券投资基金、国泰润享纯债债券型证券投资基金、国泰可转债债券型证券投资基金。另外,本基金管理人于2004年获得全国社会保障基金理事会社保基金资产管理人资格,目前受托管理全国社保基金多个投资组合。2007年11月19日,本基金管理人获得企业年金投资管理人资格。2008年2月14日,本基金管理人成为首批获准开展特定客户资产管理业务(专户理财)的基金公司之一,并于3月24日经中国证监会批准获得合格境内机构投资者(QDII)资格,囊括了公募基金、社保、年金、专户理财和QDII等管理业务资格。

#### 4.1.2 基金经理(或基金经理小组)及基金经理助理的简介

姓名	职务	任本基金的基金经理(助理)期限		证券从业年限	说明
		任职日期	离任日期		
艾小军	本基金的基金经理、国泰黄金ETF、国泰上证180金融ETF、国泰上证180金融ETF联接、国泰沪深300指数、国泰黄金ETF联接、国泰深证TMT50指数分级、国泰中证军工ETF、国泰中证全指证券公司	2017-05-16	-	17年	硕士。2001年5月至2006年9月在华安基金管理有限公司任量化分析师;2006年9月至2007年8月在汇丰晋信基金管理有限公司任应用分析师;2007年9月至2007年10月在平安资产管理有限公司任量化分析师;2007年10月加入国泰基金管理有限公司,历任金融工程分析师、高级产品经理和基金经理助理。2014年1月起任国泰黄金交易型开放式证券投资基金、上证180金融交易型开放式指数证券投资基金、国泰上证180金融交易型开放式指数证券投资基金联接基金的基金经理,2015年3月起兼任国泰深证



	<p>ETF、国泰策略收益灵活配置混合、国泰国证航天军工指数（LOF）、国泰中证申万证券行业指数（LOF）、国泰量化收益灵活配置混合、国泰宁益定期开放灵活配置混合的基金经理、投资总监（量化）、金融工程总监</p>			<p>TMT50 指数分级证券投资基金的基金经理，2015 年 4 月起兼任国泰沪深 300 指数证券投资基金的基金经理，2016 年 4 月起兼任国泰黄金交易型开放式证券投资基金联接基金的基金经理，2016 年 7 月起兼任国泰中证军工交易型开放式指数证券投资基金和国泰中证全指证券公司交易型开放式指数证券投资基金的基金经理，2017 年 3 月至 2017 年 5 月兼任国泰保本混合型证券投资基金的基金经理，2017 年 3 月起兼任国泰策略收益灵活配置混合型证券投资基金和国泰国证航天军工指数证券投资基金(LOF)的基金经理，2017 年 4 月起兼任国泰中证申万证券行业指数证券投资基金（LOF）的基金经理，2017 年 5 月起兼任国泰策略价值灵活配置混合型证券投资基金（由国泰保本混合型证券投资基金变更而来）、国泰量化收益灵活配置混合型证券投资基金的基金经理，2017 年 8 月起兼任国泰宁益定期开放灵活配置混合型证券投资基金的基金经理。2017 年 7 月起任投资总监（量化）、金融工程总监。</p>
--	--	--	--	---

注：1、此处的任职日期和离任日期均指公司决定生效之日，首任基金经理，任职日期为基金合同生效日。

2、证券从业的含义遵从行业协会《证券业从业人员资格管理办法》的相关规定。

#### 4.2 管理人对报告期内本基金运作合规守信情况的说明

本报告期内，本基金管理人严格遵守《证券法》、《证券投资基金法》、《基金管理公司公平交易制度指导意见》等有关法律法规的规定，严格遵守基金合同和招募说明书约定，本着诚实信用、勤勉尽责、最大限度保护投资人合法权益等原则管理和运用基金资产，在控制风险的基础上为持有人谋求最大利益。本报告期内，本基金运作合法合规，未发生损害基金份额持有人利益的行为，未发生内幕交易、操纵市场和不当关联交易及其他违规行为，信息披露及时、准确、完整，本基金与本基金管理人管理的其他基金资产、投资组合与公司资产之间严格分开、公平对待，基金管理小组保持独立运作，并通过科学决策、规范运作、精心管理和健全内控体系，有效保障投资人的合法权

益。

### 4.3 管理人对报告期内公平交易情况的专项说明

#### 4.3.1 公平交易制度和控制方法

本基金管理人根据相关法规要求，制定了《公平交易管理制度》，制度规范了公司各部门相关岗位职责，适用于公司所有投资品种的一级市场申购、二级市场交易等所有投资管理活动，包括授权、研究分析、投资决策、交易执行、业绩评估等投资管理活动相关的各个环节，旨在规范交易行为，严禁利益输送，保证公平交易，保护投资者合法权益。

(一) 公司投资和研究部门不断完善研究方法和投资决策流程，提高投资决策的科学性和客观性，确保各投资组合享有公平的投资决策机会，建立公平交易的制度环境。

(二) 公司制定投资授权机制，明确各投资决策主体的职责和权限划分，合理确定各投资组合经理的投资权限，超过投资权限的操作需要经过严格的审批程序。

(三) 公司对各投资组合信息进行有效的保密管理，不同投资组合经理之间的重大非公开投资信息相互隔离。

(四) 公司实行集中交易制度，严格隔离投资管理职能与交易执行职能，确保各投资组合享有公平的交易执行机会。并在交易执行中对公平交易进行实时监控。

(五) 公司严格控制不同投资组合之间的同日反向交易，严格禁止可能导致不公平交易和利益输送的同日反向交易。

(六) 公司相关部门定期对管理的不同投资组合的整体收益率差异、分投资类别的收益率差异、不同时间窗下同向交易和反向交易的交易价差等进行分析，并评估是否符合公平交易原则。

(七) 公司相关部门建立有效的异常交易行为日常监控和分析评估制度，对交易过程进行定期检查，并将检查结果定期向公司风险管理委员会汇报。

#### 4.3.2 公平交易制度的执行情况

本报告期内，本基金管理人严格遵守《证券投资基金管理公司公平交易制度指导意见》的相关规定，通过严格的内部风险控制制度和流程，对各环节的投资风险和管理风险进行有效控制，确保公平对待所管理的所有基金和投资组合，切实防范利益输送行为。

(一) 本基金管理人所管理的基金或组合间同向交易价差分析

根据证监会公平交易指导意见，我们计算了公司旗下基金、组合同日同向交易纪录配对。通过对这些配对的交易价差分析，我们发现有效配对溢价率均值大部分在 1%数量级及以下，且大部分溢价率均值通过 95%置信度下等于 0 的 t 检验。

## (二) 扩展时间窗口下的价差分析

本基金管理人选取 T=3 和 T=5 作为扩展时间窗口，将基金或组合交易情况分别在这两个时间窗口内作平均，并以此为依据，进行基金或组合间在扩展时间窗口中的同向交易价差分析。对于有足够多观测样本的基金配对（样本数 $\geq 30$ ），溢价率均值大部分在 1%数量级及以下。

## (三) 基金或组合间模拟溢价金额分析

对于不能通过溢价率均值为零的 t 检验的基金组合配对、对于在时间窗口中溢价率均值过大的基金组合配对，已要求基金经理对价差作出了解释，根据基金经理解释公司旗下基金或组合间没有可能导致不公平交易和利益输送的行为。

### 4.3.3 异常交易行为的专项说明

本报告期内，本基金与本基金管理人所管理的其他投资组合未发生大额同日反向交易。本报告期内，未发现本基金有可能导致不公平交易和利益输送的异常交易。

## 4.4 管理人对报告期内基金的投资策略和业绩表现的说明

### 4.4.1 报告期内基金投资策略和运作分析

2017 年受供给侧结构改革、消费升级影响，行业集中度大幅提升，叠加 A 股纳入 MSCI 预期，境外资金通过沪股通、深股通持续流入龙头股，A 股市场结构发生极端分化，以贵州茅台、中国平安、招商银行、格力电器、京东方、海康威视等为代表的漂亮 50 持续走强，而包括中证 500、创业板、中证 1000 等中小盘股表现则持续走弱。

一季度受益供给侧结构改革所带来的盈利改善预期，以及以贵州茅台为首的白酒股旺盛的消费需求，以格力电器为首的家电龙头受益行业集中度提升所带来的业绩向好；另一方面受美国经济复苏，美国加息预期影响，国内货币政策转向稳健中性，市场流动性趋紧，A 股市场整体表现为窄幅震荡向上，市场风格偏向均衡；在新股发行加速的大背景下，估值偏高的创业板表现不佳。

二季度受证监会、证监会、保监会全面加强的监管政策压制，市场利率持续攀升，10 年期国债收益率突破 3.6%，4 月初 A 股市场承压，市场结构发生极端分化，以贵州茅台、中国平安、招商银行、格力电器、海康威视等为代表的漂亮 50 持续走强，包括二线蓝筹在内的绝大部分股票持续走弱。在市场短期持续调整的压力下，监管部门针对性的进行了监管协调，叠加季度末央行缓解流动性、A 股成功纳入 MSCI 指数，6 月份以来市场风险偏好有所修复，市场结构分化有所收敛，行情呈现向二线蓝筹发展态势。

三季度受供给侧结构改革影响，以有色金属、钢铁、煤炭为代表的周期性上游行业表现突出；受新能源汽车双积分政策出台预期刺激，新能源汽车相关的主题表现不俗。结构上，受益风险偏好

提升，估值和业绩匹配更佳的二线蓝筹表现靓丽。进入9月份，随着十九大的临近，市场的振幅大幅收窄，9月份上证综指微跌0.35%，区间振幅不到2%。

四季度在十九大召开的背景下，A股市场呈现窄幅盘升的格局，以各行业龙头为首的白马股持续走强，其中，以上证50、中证100、中证超大等为代表的白马蓝筹指数阶段性表现突出，而以中证1000为代表的小盘股表现持续低迷。11月下旬以来，以绝对收益为目标的投资者年底兑现收益需求强烈，包括龙头白马股在内的强势股经历了一波短期的大幅调整。临近年底家电、白酒表现继续走强，市场结构分化加剧。

2017年全面上证综指累计上涨6.56%，以行业龙头为代表的的中证100指数涨幅达30.2%，沪深300指数上涨21.78%，中小板指上涨16.73%，中证500指数微跌0.2%，中证1000指数下跌17.35%，创业板指下跌10.67%。

在行业表现上，申万一级行业中表现最好的食品饮料、家电和钢铁，涨幅分别为53.85%、43.03%和19.75%，表现较差的为纺织服装、传媒、综合，分别下跌了23.85%、23.1%、21.47%。

本基金于5月16日到期转型为国泰策略价值精选混合型基金，转型前结合保本基金转型的需要本基金进行了相应的操作调整，为持有人获得了绝对回报。转型后，通过量化模型精选具有价值优势的股票，并积极挖掘景气行业的龙头个股，较好的把握了细分行业龙头的投资机会。自11月下旬以来的市场调整中结构分化加剧，对本基金追求超额收益构成了较大的压力。

#### 4.4.2 报告期内基金的业绩表现

本基金自2017年5月16日（基金合同生效日）至2017年12月31日的净值增长率为7.07%，同期业绩比较基准为11.39%。国泰保本混合型证券投资基金自2017年1月1日至2017年5月15日（基金合同失效前日）的净值增长率为1.82%，同期业绩比较基准为1.57%。

#### 4.5 管理人对宏观经济、证券市场及行业走势的简要展望

2018年是政府换届年，在习近平新时代中国特色社会主义思想的指引下，中国经济将更加注重发展的质量。展望2018年全年，我们预计全年经济增速在上半年将走弱，下半年预计走平。需求端而言，预计地产销售将继续走低。地产投资随之走弱，但是考虑到地产去库存的顺利进行、长效机制下多种土地供应方式的推进，地产投资预计下行幅度有限。基建投资政策基调更加关注地方政府债务问题，预计基建增速中枢将下移。海外经济延续复苏态势，出口增速仍是需求端的支撑。企业资产负债表改善的基础上，制造业将延续复苏态势。价格方面，PPI全年中枢预计在2-4%；CPI全年中枢抬升至2%左右，走势前高后低，春节前后通胀水平较高，全年通胀风险有限。流动性方面，预计今年金融监管对利率的边际影响将减弱，流动性将出现边际改善。

我们对 2018 年 A 股市场保持谨慎乐观，结构性行情或将延续。在流动性边际改善而非放松货币的情况下，盈利增长仍是选股的关键。预计 2018 年大小盘盈利增速的差异将缩窄，全年市场风格预计将从 2017 年的两极分化转变为更加均衡。

板块配置上，我们将重视消费升级、先进制造业和金融板块。首先，扶贫工作将是未来 3 年的工作重点，扶贫政策和农业供给侧改革的推进下，农民收入增速将得到改善，大众消费品将持续复苏。另一方面，政策主基调从“三去”转向供给侧改革“新内容”，前期“三去”政策下企业资产负债表改善明显，2018 年制造业投资将继续温和复苏，先进制造业有望迎来更佳的投资机会。持续关注消费电子、5G、传媒、光伏和新能源汽车等符合政策导向和产业趋势的板块。金融板块方面，银行受益于不良下降、资产质量改善，盈利与估值处于双升通道。保险将继续受益于保费高增长，结构优化，保障型产品占比持续提升。我们将及时跟踪并优化模型，结合国泰基金的投研优势，积极把握行业景气度变化所带来的的投资机会。

#### 4.6 管理人对报告期内基金估值程序等事项的说明

本基金管理人按照相关法律法规规定，设有估值委员会，并制定了相关制度及流程。估值委员会主要负责基金估值相关工作的评估、决策、执行和监督，确保基金估值的公允与合理。报告期内相关基金估值政策由托管银行进行复核。公司估值委员会由主管运营的公司领导负责，成员包括基金核算、风险管理、行业研究方面业务骨干，均具有丰富的行业分析、会计核算等证券投资基金行业从业经验及专业能力。基金经理如认为估值有被歪曲或有失公允的情况，可向估值委员会报告并提出相关意见和建议。各方不存在任何重大利益冲突，一切以投资者利益最大化为最高准则。

#### 4.7 管理人对报告期内基金利润分配情况的说明

截至本报告期末，根据本基金基金合同和相关法律法规的规定，本基金无应分配但尚未实施的利润。

#### 4.8 报告期内管理人对本基金持有人数或基金资产净值预警情形的说明

无。

### §5 托管人报告

#### 5.1 报告期内本基金托管人遵规守信情况声明

托管人声明，在本报告期内，基金托管人——招商银行股份有限公司不存在任何损害基金份额持有人利益的行为，严格遵守了《中华人民共和国证券投资基金法》及其他有关法律法规、基金合同，完全尽职尽责地履行了应尽的义务。

## 5.2 托管人对报告期内本基金投资运作合规守信、净值计算、利润分配等情况的说明

本报告期内基金管理人在投资运作、基金资产净值的计算、利润分配、基金份额申购赎回价格的计算、基金费用开支等问题上，不存在任何损害基金份额持有人利益的行为，严格遵守了《中华人民共和国证券投资基金法》等有关法律法规，在各重要方面的运作严格按照基金合同的规定进行。

## 5.3 托管人对本年度报告中财务信息等内容的真实、准确和完整发表意见

本年度报告中财务指标、净值表现、财务会计报告、利润分配、投资组合报告等内容真实、准确和完整，不存在虚假记载、误导性陈述或者重大遗漏。

## §6 审计报告

### 6.1 国泰策略价值灵活配置混合型证券投资基金

本报告期的基金财务会计报告经普华永道中天会计师事务所（特殊普通合伙）审计，注册会计师签字出具了普华永道中天审字(2018)第 22510 号标准无保留意见的审计报告。投资者可通过年度报告正文查看审计报告全文。

### 6.2 国泰保本混合型证券投资基金

本报告期的基金财务会计报告经普华永道中天会计师事务所（特殊普通合伙）审计，注册会计师签字出具了普华永道中天审字(2018)第 22514 号标准无保留意见的审计报告。投资者可通过年度报告正文查看审计报告全文。

## §7 年度财务报表

### 7.1 国泰策略价值灵活配置混合型证券投资基金

#### 7.1.1 资产负债表

会计主体：国泰策略价值灵活配置混合型证券投资基金

报告截止日：2017 年 12 月 31 日

单位：人民币元

资产	本期末 2017 年 12 月 31 日
资产：	-
银行存款	12,723,486.56
结算备付金	5,221,133.64

存出保证金	35,401.36
交易性金融资产	145,538,104.98
其中：股票投资	135,546,804.98
基金投资	-
债券投资	9,991,300.00
资产支持证券投资	-
贵金属投资	-
衍生金融资产	-
买入返售金融资产	10,000,000.00
应收证券清算款	-
应收利息	350,664.22
应收股利	-
应收申购款	24,026.19
递延所得税资产	-
其他资产	-
<b>资产总计</b>	<b>173,892,816.95</b>
<b>负债和所有者权益</b>	<b>本期末 2017 年 12 月 31 日</b>
负 债：	-
短期借款	-
交易性金融负债	-
衍生金融负债	-
卖出回购金融资产款	-
应付证券清算款	-
应付赎回款	76,901.79
应付管理人报酬	233,149.48
应付托管费	38,858.23
应付销售服务费	-
应付交易费用	151,913.64
应交税费	-
应付利息	-
应付利润	-
递延所得税负债	-
其他负债	15.73
<b>负债合计</b>	<b>500,838.87</b>
<b>所有者权益：</b>	<b>-</b>
实收基金	107,990,311.70
未分配利润	65,401,666.38

所有者权益合计	<b>173,391,978.08</b>
负债和所有者权益总计	<b>173,892,816.95</b>

注：1. 报告截止日 2017 年 12 月 31 日，基金份额净值 1.4380 元，基金份额总额 120,600,640.61 份。

2. 本财务报表的实际编制期间为 2017 年 5 月 16 日(基金合同生效日)至 2017 年 12 月 31 日。

### 7.1.2 利润表

会计主体：国泰策略价值灵活配置混合型证券投资基金

本报告期：2017 年 5 月 16 日至 2017 年 12 月 31 日

单位：人民币元

项目	本期
	2017 年 5 月 16 日至 2017 年 12 月 31 日
<b>一、收入</b>	<b>14,279,494.31</b>
1.利息收入	810,054.18
其中：存款利息收入	103,258.48
债券利息收入	506,721.42
资产支持证券利息收入	-
买入返售金融资产收入	200,074.28
其他利息收入	-
2.投资收益（损失以“-”填列）	14,979,597.51
其中：股票投资收益	15,298,679.45
基金投资收益	-
债券投资收益	-1,544,389.73
资产支持证券投资收益	-
贵金属投资收益	-
衍生工具收益	4,620.00
股利收益	1,220,687.79
3.公允价值变动收益（损失以“-”号填列）	-1,600,167.66
4.汇兑收益（损失以“-”号填列）	-
5.其他收入（损失以“-”号填列）	90,010.28
<b>减：二、费用</b>	<b>2,955,202.52</b>
1. 管理人报酬	1,704,181.06
2. 托管费	284,030.20
3. 销售服务费	-
4. 交易费用	755,781.61
5. 利息支出	-



其中：卖出回购金融资产支出	-
6. 其他费用	211,209.65
<b>三、利润总额（亏损总额以“-”号填列）</b>	<b>11,324,291.79</b>
减：所得税费用	-
<b>四、净利润（净亏损以“-”号填列）</b>	<b>11,324,291.79</b>

注：本基金转型日为2017年5月16日，因此无上年度可比期间。

### 7.1.3 所有者权益（基金净值）变动表

会计主体：国泰策略价值灵活配置混合型证券投资基金

本报告期：2017年5月16日至2017年12月31日

单位：人民币元

项目	本期 2017年5月16日至2017年12月31日		
	实收基金	未分配利润	所有者权益合计
一、期初所有者权益（基金净值）	126,762,216.57	63,347,288.39	190,109,504.96
二、本期经营活动产生的基金净值变动数（本期利润）	-	11,324,291.79	11,324,291.79
三、本期基金份额交易产生的基金净值变动数（净值减少以“-”号填列）	-18,771,904.87	-9,269,913.80	-28,041,818.67
其中：1.基金申购款	30,975,130.93	18,612,348.74	49,587,479.67
2.基金赎回款	-49,747,035.80	-27,882,262.54	-77,629,298.34
四、本期向基金份额持有人分配利润产生的基金净值变动（净值减少以“-”号填列）	-	-	-
五、期末所有者权益（基金净值）	107,990,311.70	65,401,666.38	173,391,978.08

注：本基金转型日为2017年5月16日，因此无上年度可比期间。

报表附注为财务报表的组成部分。

本报告页码（序号）从7.1.1至7.1.4，财务报表由下列负责人签署：

基金管理人负责人：周向勇，主管会计工作负责人：周向勇，会计机构负责人：倪莹

## 7.1.4 报表附注

### 7.1.4.1 基金基本情况

国泰保本混合型证券投资基金(以下简称“本基金”)经中国证券监督管理委员会(以下简称“证监会”)证监许可[2011]322 号文《关于核准国泰保本混合型证券投资基金募集的批复》核准,由国泰基金管理有限公司依照《中华人民共和国证券投资基金法》和《国泰保本混合型证券投资基金基金合同》负责公开募集。根据《国泰保本混合型证券投资基金基金合同》的有关规定,本基金为契约型开放式,存续期限不定,第一个保本期自本基金基金合同生效之日(即 2011 年 4 月 19 日)起至 3 年后对应日(2014 年 4 月 19 日)止,如该日为非工作日,则保本期到期日顺延至下一个工作日。第一个保本期届满时,在符合保本基金存续条件下,本基金继续存续并进入第二个保本期。本基金第一个和第二个保本期由重庆市三峡担保集团有限公司作为保证人提供不可撤销的连带责任保证。如保本期到期后,本基金未能符合保本基金存续条件,则将变更为非保本的混合型基金,基金名称相应变更为“国泰策略价值灵活配置混合型证券投资基金”。

本基金自 2011 年 3 月 15 日至 2011 年 4 月 15 日止期间内向社会公开募集,不包括认购资金利息共募集人民币 2,624,024,736.62 元,业经普华永道中天会计师事务所有限公司普华永道中天验字(2011)第 132 号验资报告予以验证。经向中国证监会备案,《国泰保本混合型证券投资基金基金合同》于 2011 年 4 月 19 日正式生效,基金合同生效日的基金份额总额为 2,624,813,914.75 份基金份额,其中认购资金利息折合 789,178.13 份基金份额。本基金的基金管理人为国泰基金管理有限公司,基金托管人为招商银行股份有限公司。

根据《国泰保本混合型证券投资基金基金合同》的有关规定,本基金的保本期一般每三年为一个周期。本基金第一个保本期的保本额为基金份额持有人认购并持有当期保本期到期的基金份额的投资金额。在第一个保本期到期日,如本基金的基金份额持有人在本基金募集期内认购并持有到当期保本期到期的基金份额的可赎回金额加上其认购并持有到当期保本期到期的基金份额在保本期内的累计分红金额之和低于其认购并持有到当期保本期到期的基金份额的投资金额,基金管理人应补足该差额,并在保本期到期日后 20 个工作日内将该差额支付给基金份额持有人,保证人对此提供连带责任保证。本基金第一个保本期后的各保本期到期日,如本基金的基金份额持有人在折算日登记在册的并持有到当期保本期到期的基金份额的可赎回金额加上其在折算日登记在册的并持有到当期保本期到期的基金份额在当期保本期的累计分红金额之和低于其在折算日登记在册的并持有到当期保本期到期的基金份额的投资金额,则由基金合同、保证合同或约定的基金管理人、保证人将

该差额支付给基金份额持有人。但上述基金份额持有人未持有到期而赎回或转换转出的，赎回或转换转出部分不适用保本条款；基金份额持有人在保本期申购或转换转入的基金份额也不适用保本条款。

根据《关于国泰保本混合型证券投资基金保本期到期处理规则及变更为国泰策略价值灵活配置混合型证券投资基金的公告》的有关规定，国泰保本混合型证券投资基金于 2017 年 5 月 15 日到期。开放到期赎回的限定限结束后的下一日起，本基金变更为“国泰策略价值灵活配置混合型证券投资基金”。自 2017 年 5 月 16 日起，修订后的《国泰策略价值灵活配置混合型证券投资基金基金合同》生效，《国泰保本混合型证券投资基金基金合同》自同一日起失效。本基金存续期限不定，原国泰保本混合型证券投资基金于基金合同失效前经审计的基金资产净值为 190,109,504.96 元，已于本基金的基金合同生效日全部转为本基金的基金资产净值。

根据《中华人民共和国证券投资基金法》和《国泰策略价值灵活配置混合型证券投资基金基金合同》的有关规定，本基金的投资范围为具有良好流动性的金融工具，包括国内上市交易的股票(包含中小板、创业板及其他经中国证监会核准上市的股票)、债券、货币市场工具、权证、资产支持证券、股指期货及法律法规或中国证监会允许基金投资的其他金融工具，但须符合中国证监会相关规定。本基金的投资组合比例为：股票、权证等资产占基金资产的 30%-80%；债券、货币市场工具以及法律法规或中国证监会允许基金投资的其他证券品种占基金资产的 20%-70%，其中，本基金保留的现金或者到期日在一年以内的政府债券的比例合计不低于基金资产净值的 5%；股指期货的投资比例及限制按照法律法规及中国证监会相关规定执行。本基金的业绩比较基准为：沪深 300 指数收益率×60%+中证全债指数收益率×40%。

本财务报表由本基金的基金管理人国泰基金管理有限公司于 2018 年 3 月 23 日批准报出。

#### 7.1.4.2 会计报表的编制基础

本基金的财务报表按照财政部于 2006 年 2 月 15 日及以后期间颁布的《企业会计准则—基本准则》、各项具体会计准则及相关规定(以下合称“企业会计准则”)、中国证监会颁布的《证券投资基金信息披露 XBRL 模板第 3 号<年度报告和半年度报告>》、中国证券投资基金业协会(以下简称“中国基金业协会”)颁布的《证券投资基金会计核算业务指引》、《国泰策略价值灵活配置混合型证券投资基金基金合同》和中国证监会、中国基金业协会发布的有关规定及允许的基金行业实务操作编制。

### 7.1.4.3 遵循企业会计准则及其他有关规定的声明

本基金 2017 年 5 月 16 日(基金合同生效日)至 2017 年 12 月 31 日止期间财务报表符合企业会计准则的要求, 真实、完整地反映了本基金 2017 年 12 月 31 日的财务状况以及 2017 年 5 月 16 日(基金合同生效日)至 2017 年 12 月 31 日止期间的经营成果和基金净值变动情况等有关信息。

### 7.1.4.4 重要会计政策和会计估计

#### 7.1.4.4.1 会计年度

本基金会计年度为公历 1 月 1 日起至 12 月 31 日止。本期财务报表的实际编制期间为 2017 年 5 月 16 日(基金合同生效日)至 2017 年 12 月 31 日。

#### 7.1.4.4.2 记账本位币

本基金的记账本位币为人民币。

#### 7.1.4.4.3 金融资产和金融负债的分类

##### (1) 金融资产的分类

金融资产于初始确认时分类为: 以公允价值计量且其变动计入当期损益的金融资产、应收款项、可供出售金融资产及持有至到期投资。金融资产的分类取决于本基金对金融资产的持有意图和持有能力。本基金现无金融资产分类为可供出售金融资产及持有至到期投资。

本基金目前以交易目的持有的股票投资、债券投资和衍生工具(主要为权证投资)分类为以公允价值计量且其变动计入当期损益的金融资产。除衍生工具所产生的金融资产在资产负债表中以衍生金融资产列示外, 以公允价值计量且其公允价值变动计入损益的金融资产在资产负债表中以交易性金融资产列示。

本基金持有的其他金融资产分类为应收款项, 包括银行存款、买入返售金融资产和其他各类应收款项等。应收款项是指在活跃市场中没有报价、回收金额固定或可确定的非衍生金融资产。

##### (2) 金融负债的分类

金融负债于初始确认时分类为: 以公允价值计量且其变动计入当期损益的金融负债及其他金融负债。本基金目前暂无金融负债分类为以公允价值计量且其变动计入当期损益的金融负债。本基金持有的其他金融负债包括卖出回购金融资产款和其他各类应付款项等。

#### 7.1.4.4 金融资产和金融负债的初始确认、后续计量和终止确认

金融资产或金融负债于本基金成为金融工具合同的一方时，按公允价值在资产负债表内确认。以公允价值计量且其变动计入当期损益的金融资产，取得时发生的相关交易费用计入当期损益；对于支付的价款中包含的债券起息日或上次除息日至购买日止的利息，单独确认为应收项目。应收款项和其他金融负债的相关交易费用计入初始确认金额。

对于以公允价值计量且其变动计入当期损益的金融资产按照公允价值进行后续计量，应收款项和其他金融负债采用实际利率法，以摊余成本进行后续计量。

金融资产满足下列条件之一的，予以终止确认：(1) 收取该金融资产现金流量的合同权利终止；(2) 该金融资产已转移，且本基金将金融资产所有权上几乎所有的风险和报酬转移给转入方；或者(3) 该金融资产已转移，虽然本基金既没有转移也没有保留金融资产所有权上几乎所有的风险和报酬，但是放弃了对该金融资产控制。

金融资产终止确认时，其账面价值与收到的对价的差额，计入当期损益。

当金融负债的现时义务全部或部分已经解除时，终止确认该金融负债或义务已解除的部分。终止确认部分的账面价值与支付的对价之间的差额，计入当期损益。

#### 7.1.4.5 金融资产和金融负债的估值原则

本基金持有的股票投资、债券投资、资产支持证券投资和衍生工具(主要为股指期货投资和权证投资)按如下原则确定公允价值并进行估值：

(1) 存在活跃市场的金融工具按其估值日的市场交易价格确定公允价值；估值日无交易且最近交易日后未发生影响公允价值计量的重大事件的，按最近交易日的市场交易价格确定公允价值。有充足证据表明估值日或最近交易日的市场交易价格不能真实反映公允价值的，应对市场交易价格进行调整，确定公允价值。与上述投资品种相同，但具有不同特征的，应以相同资产或负债的公允价值为基础，并在估值技术中考虑不同特征因素的影响。特征是指对资产出售或使用的限制等，如果该限制是针对资产持有者的，那么在估值技术中不应将该限制作为特征考虑。此外，基金管理人不应考虑因大量持有相关资产或负债所产生的溢价或折价。

(2) 当金融工具不存在活跃市场,采用在当前情况下适用并且有足够可利用数据和其他信息支持的估值技术确定公允价值。采用估值技术时,优先使用可观察输入值,只有在无法取得相关资产或负债可观察输入值或取得不切实可行的情况下,才可以使用不可观察输入值。

(3) 如经济环境发生重大变化或证券发行人发生影响金融工具价格的重大事件,应对估值进行调整并确定公允价值。

#### 7.1.4.4.6 金融资产和金融负债的抵销

本基金持有的资产和承担的负债基本为金融资产和金融负债。当本基金 1) 具有抵销已确认金额的法定权利且该种法定权利现在是可执行的;且 2) 交易双方准备按净额结算时,金融资产与金融负债按抵销后的净额在资产负债表中列示。

#### 7.1.4.4.7 实收基金

实收基金为对外发行基金份额所募集的总金额在扣除损益平准金分摊部分后的余额。由于基金份额折算引起的实收基金份额变动于基金份额折算日根据折算前的基金份额数及确定的折算比例计算认列。由于申购和赎回引起的实收基金变动分别于基金申购确认日及基金赎回确认日认列。上述申购和赎回分别包括基金转换所引起的转入基金的实收基金增加和转出基金的实收基金减少。

#### 7.1.4.4.8 损益平准金

损益平准金包括已实现平准金和未实现平准金。已实现平准金指在申购或赎回基金份额时,申购或赎回款项中包含的按累计未分配的已实现损益占基金净值比例计算的金额。未实现平准金指在申购或赎回基金份额时,申购或赎回款项中包含的按累计未实现损益占基金净值比例计算的金额。损益平准金于基金申购确认日或基金赎回确认日认列,并于期末全额转入未分配利润/(累计亏损)。

#### 7.1.4.4.9 收入/(损失)的确认和计量

股票投资在持有期间应取得的现金股利扣除由上市公司代扣代缴的个人所得税后的净额确认为投资收益。债券投资在持有期间应取得的按票面利率或者发行价计算的利息扣除在适用情况下由债券发行企业代扣代缴的个人所得税后的净额确认为利息收入。资产支持证券在持有期间收到的款项,根据资产支持证券的预计收益率区分属于资产支持证券投资本金部分和投资收益部分,将本金部分冲减资产支持证券投资成本,并将投资收益部分确认为利息收入。

以公允价值计量且其变动计入当期损益的金融资产在持有期间的公允价值变动确认为公允价值变动损益;于处置时,其处置价格与初始确认金额之间的差额确认为投资收益,其中包括从公允价

值变动损益结转的公允价值累计变动额。

应收款项在持有期间确认的利息收入按实际利率法计算，实际利率法与直线法差异较小的则按直线法计算。

#### **7.1.4.4.10 费用的确认和计量**

本基金的管理人报酬和托管费在费用涵盖期间按基金合同约定的费率和计算方法逐日确认。

其他金融负债在持有期间确认的利息支出按实际利率法计算，实际利率法与直线法差异较小的也可按直线法计算。

#### **7.1.4.4.11 基金的收益分配政策**

每一基金份额享有同等分配权。本基金收益以现金形式分配，但基金份额持有人可选择现金红利或将现金红利按分红除权日的基金份额净值自动转为基金份额进行再投资。若期末未分配利润中的未实现部分为正数，包括基金经营活动产生的未实现损益以及基金份额交易产生的未实现平准金等，则期末可供分配利润的金额为期末未分配利润中的已实现部分；若期末未分配利润的未实现部分为负数，则期末可供分配利润的金额为期末未分配利润，即已实现部分相抵未实现部分后的余额。

经宣告的拟分配基金收益于分红除权日从所有者权益转出。

#### **7.1.4.4.12 分部报告**

本基金以内部组织结构、管理要求、内部报告制度为依据确定经营分部，以经营分部为基础确定报告分部并披露分部信息。经营分部是指本基金内同时满足下列条件的组成部分：(1) 该组成部分能够在日常活动中产生收入、发生费用；(2) 本基金的基金管理人能够定期评价该组成部分的经营成果，以决定向其配置资源、评价其业绩；(3) 本基金能够取得该组成部分的财务状况、经营成果和现金流量等有关会计信息。如果两个或多个经营分部具有相似的经济特征，并且满足一定条件的，则合并为一个经营分部。

本基金目前以一个单一的经营分部运作，不需要披露分部信息。

#### **7.1.4.4.13 其他重要的会计政策和会计估计**

根据本基金的估值原则和中国证监会允许的基金行业估值实务操作，本基金确定以下类别股票投资和债券投资的公允价值时采用的估值方法及其关键假设如下：

(1) 对于证券交易所上市的股票和债券，若出现重大事项停牌或交易不活跃(包括涨跌停时的交易不活跃)等情况，本基金根据中国证监会公告[2017]13 号《中国证监会关于证券投资基金估值业务的指导意见》，根据具体情况采用《关于发布中基协(AMAC)基金行业股票估值指数的通知》提供的指数收益法、市盈率法、现金流量折现法等估值技术进行估值。

(2) 于 2017 年 12 月 4 日前对于在锁定期内的非公开发行股票，根据中国证监会证监会会计字[2007]21 号《关于证券投资基金执行<企业会计准则>估值业务及份额净值计价有关事项的通知》之附件《非公开发行有明确锁定期股票的公允价值的确定方法》，若在证券交易所挂牌的同一股票的市场交易收盘价低于非公开发行股票的初始投资成本，按估值日证券交易所挂牌的同一股票的市场交易收盘价估值；若在证券交易所挂牌的同一股票的市场交易收盘价高于非公开发行股票的初始投资成本，按锁定期内已经过交易天数占锁定期内总交易天数的比例将两者之间差价的一部分确认为估值增值。自 2017 年 12 月 4 日起，对于在锁定期内的非公开发行股票、首次公开发行股票时公司股东公开发售股份、通过大宗交易取得的带限售期的股票等流通受限股票，根据中国基金业协会中基协发[2017]6 号《关于发布<证券投资基金投资流通受限股票估值指引(试行)>的通知》之附件《证券投资基金投资流通受限股票估值指引(试行)》(以下简称“指引”)，按估值日在证券交易所上市交易的同一股票的公允价值扣除中证指数有限公司根据指引所独立提供的该流通受限股票剩余限售期对应的流动性折扣后的价值进行估值。

(3) 对于在证券交易所上市或挂牌转让的固定收益品种(可转换债券、资产支持证券和私募债券除外)及在银行间同业市场交易的固定收益品种，根据中国证监会公告[2017]13 号《中国证监会关于证券投资基金估值业务的指导意见》及《中国证券投资基金业协会估值核算工作小组关于 2015 年 1 季度固定收益品种的估值处理标准》采用估值技术确定公允价值。本基金持有的证券交易所上市或挂牌转让的固定收益品种(可转换债券、资产支持证券和私募债券除外)，按照中证指数有限公司所独立提供的估值结果确定公允价值。本基金持有的银行间同业市场固定收益品种按照中央国债登记结算有限责任公司所独立提供的估值结果确定公允价值。

#### 7.1.4.5 会计政策和会计估计变更以及差错更正的说明

##### 7.1.4.5.1 会计政策变更的说明

本基金本报告期未发生会计政策变更。



#### 7.1.4.5.2 会计估计变更的说明

根据中国基金业协会中基协发[2017]6 号《关于发布<证券投资基金投资流通受限股票估值指引(试行)>的通知》之附件《证券投资基金投资流通受限股票估值指引(试行)》，对于在锁定期内的非公开发行股票、首次公开发行股票时公司股东公开发售股份、通过大宗交易取得的带限售期的股票等流通受限股票，本基金自 2017 年 12 月 4 日起改为按估值日在证券交易所上市交易的同一股票的公允价值扣除中证指数有限公司根据指引所独立提供的该流通受限股票剩余限售期对应的流动性折扣后的价值进行估值。

#### 7.1.4.5.3 差错更正的说明

本基金在本报告期间无须说明的会计差错更正。

#### 7.1.4.6 税项

根据财政部、国家税务总局财税[2008]1 号《关于企业所得税若干优惠政策的通知》、财税[2012]85 号《关于实施上市公司股息红利差别化个人所得税政策有关问题的通知》、财税[2015]101 号《关于上市公司股息红利差别化个人所得税政策有关问题的通知》、财税[2016]36 号《关于全面推开营业税改征增值税试点的通知》、财税[2016]46 号《关于进一步明确全面推开营改增试点金融业有关政策的通知》、财税[2016]70 号《关于金融机构同业往来等增值税政策的补充通知》、及其他相关财税法规和实务操作，主要税项列示如下：

(1) 对证券投资基金管理人运用基金买卖股票、债券的转让收入免征增值税，对国债、地方政府债以及金融同业往来利息收入亦免征增值税。

(2) 对基金从证券市场中取得的收入，包括买卖股票、债券的差价收入，股票的股息、红利收入，债券的利息收入及其他收入，暂不征收企业所得税。

(3) 对基金取得的企业债券利息收入，应由发行债券的企业在向基金支付利息时代扣代缴 20% 的个人所得税。对基金从上市公司取得的股息红利所得，持股期限在 1 个月以内(含 1 个月)的，其股息红利所得全额计入应纳税所得额；持股期限在 1 个月以上至 1 年(含 1 年)的，暂减按 50% 计入应纳税所得额；持股期限超过 1 年的，暂免征收个人所得税。对基金持有的上市公司限售股，解禁后取得的股息、红利收入，按照上述规定计算纳税，持股时间自解禁日起计算；解禁前取得的股息、红利收入继续暂减按 50% 计入应纳税所得额。上述所得统一适用 20% 的税率计征个人所得税。

(4) 基金卖出股票按 0.1% 的税率缴纳股票交易印花税，买入股票不征收股票交易印花税。

#### 7.1.4.7 关联方关系

关联方名称	与本基金的关系
国泰基金管理有限公司	基金管理人、注册登记机构、基金销售机构
中国电力财务有限公司	基金管理人的股东
意大利忠利集团(Assicurazioni Generali S.p.A.)	基金管理人的股东
国泰元鑫资产管理有限公司	基金管理人的控股子公司
中国建银投资有限责任公司	基金管理人的控股股东
国泰全球投资管理有限公司	基金管理人的控股子公司
招商银行股份有限公司 (“招商银行”)	基金托管人、基金销售机构

注：下述关联交易均在正常业务范围内按一般商业条款订立。

#### 7.1.4.8 本报告期及上年度可比期间的关联方交易

##### 7.1.4.8.1 通过关联方交易单元进行的交易

本基金本报告期无通过关联方交易单元进行交易。

##### 7.1.4.8.2 关联方报酬

###### 7.1.4.8.2.1 基金管理费

单位：人民币元

项目	本期 2017年5月16日至2017年12月31日
当期发生的基金应支付的管理费	1,704,181.06
其中：支付销售机构的客户维护费	1,464.35

注：支付基金管理人国泰基金管理有限公司的管理人报酬按前一日基金资产净值 1.50% 的年费率计提，逐日累计至每月月底，按月支付。

其计算公式为： $\text{日管理人报酬} = \text{前一日基金资产净值} \times 1.50\% / \text{当年天数}$ 。

###### 7.1.4.8.2.2 基金托管费

单位：人民币元

项目	本期 2017年5月16日至2017年12月31日
当期发生的基金应支付的托管费	284,030.20

注：支付基金托管人招商银行的托管费按前一日基金资产净值 0.25% 的年费率计提，逐日累计至每月月底，按月支付。

其计算公式为：日托管费=前一日基金资产净值 X 0.25% / 当年天数。

#### 7.1.4.8.3 与关联方进行银行间同业市场的债券(含回购)交易

本基金本报告期间未通过关联方进行银行间同业市场的债券(含回购)交易。

#### 7.1.4.8.4 各关联方投资本基金的情况

##### 7.1.4.8.4.1 报告期内基金管理人运用固有资金投资本基金的情况

本报告期内基金管理人未运用固有资金投资本基金。

##### 7.1.4.8.4.2 报告期末除基金管理人之外的其他关联方投资本基金的情况

本基金本报告期末无除基金管理人之外的其他关联方投资本基金的情况。

#### 7.1.4.8.5 由关联方保管的银行存款余额及当期产生的利息收入

单位：人民币元

关联方名称	本期 2017年5月16日至2017年12月31日	
	期末余额	当期利息收入
招商银行	12,723,486.56	80,849.49

注：本基金的银行存款由基金托管人招商银行保管，按银行同业利率计息。

#### 7.1.4.8.6 本基金在承销期内参与关联方承销证券的情况

本基金本报告期末通过关联方购买其承销的证券。

#### 7.1.4.8.7 其他关联交易事项的说明

本基金本报告期无须作说明的其他关联交易事项。

#### 7.1.4.9 期末（2017年12月31日）本基金持有的流通受限证券

##### 7.1.4.9.1 因认购新发/增发证券而于期末持有的流通受限证券

金额单位：人民币元

7.1.4.9.1.1 受限证券类别：股票										
证券代码	证券名称	成功认购日	可流通日	流通受限类型	认购价格	期末估值单价	数量(单位：股)	期末成本总额	期末估值总额	备注
002923	润都股份	2017-12-28	2018-01-05	网下中签	17.01	17.01	954.00	16,227.54	16,227.54	-
603080	新疆火炬	2017-12-25	2018-01-03	网下中签	13.60	13.60	1,187.00	16,143.20	16,143.20	-

60316 1	科华 控股	2017-1 2-28	2018-0 1-05	网下 中签	16.75	16.75	1,239. 00	20,753 .25	20,753 .25	-
30066 4	鹏鹞 环保	2017-1 2-28	2018-0 1-05	网下 中签	8.88	8.88	3,640. 00	32,323 .20	32,323 .20	-
00289 2	科力 尔	2017-0 8-10	2018-0 8-17	网下 中签	17.56	32.16	11,000 .00	193.16 0.00	353.76 0.00	-
30071 3	英可 瑞	2017-1 0-23	2018-1 1-01	网下 中签	40.29	74.87	7,008. 00	282.35 2.32	524.68 8.96	-
00246 6	天齐 锂业	2017-1 2-26	2018-0 1-03	配股	11.06	53.21	4,545. 00	50,267 .70	241,83 9.45	-

## 7.1.4.9.1.2 受限证券类别：债券

证券 代码	证券 名称	成功 认购日	可流 通日	流通 受 限类 型	认购 价格	期末估 值单价	数量(单 位：股)	期末 成本 总额	期末 估值 总额	备注
12802 8	赣锋 转债	2017-1 2-21	2018-0 1-19	网上 中签	100.00	100.00	43.00	4,300. 00	4,300. 00	-

注：基金可使用以基金名义开设的股票账户，选择网上或者网下一种方式进行新股申购。其中基金作为一般法人或战略投资者认购的新股，根据基金与上市公司所签订申购协议的规定，在新股上市后的约定期限内不能自由转让；基金作为个人投资者参与网上认购获配的新股，从新股获配日至新股上市日之间不能自由转让。

## 7.1.4.9.2 期末持有的暂时停牌等流通受限股票

金额单位：人民币元

股票 代码	股票 名称	停牌 日期	停牌 原因	期末估 值单价	复牌 日期	复牌 开 盘单 价	数量 (单位：股)	期末 成本总额	期末 估值总额	备注
30073 0	科创信 息	2017-12 -25	重大事 项	41.55	2018-0 1-02	45.71	821.00	6,863.56	34,112.55	-
00291 9	名臣健 康	2017-12 -28	重大事 项	35.26	2018-0 1-02	38.79	821.00	10,311.76	28,948.46	-
00247 0	金正大	2017-10 -25	重大事 项	9.15	2018-0 2-09	8.24	31,900.00	250,637.38	291,885.00	-
60121 6	君正集 团	2017-12 -15	重大事 项	4.71	-	-	202,600.00	1,034,715.97	954,246.00	-
60030 9	万华化 学	2017-12 -05	重大事 项	37.94	-	-	34,400.00	1,053,394.88	1,305,136.00	-

注：本基金截至 2017 年 12 月 31 日止持有以上因公布的重大事项可能产生重大影响而被暂时停牌的股票，该类股票将在所公布事项的重大影响消除后，经交易所批准复牌。

### 7.1.4.9.3 期末债券正回购交易中作为抵押的债券

#### 7.1.4.9.3.1 银行间市场债券正回购

本基金本报告期末无银行间市场债券正回购中作为抵押的债券。

#### 7.1.4.9.3.2 交易所市场债券正回购

本基金本报告期末无交易所市场债券正回购中作为抵押的债券。

### 7.1.4.10 有助于理解和分析会计报表需要说明的其他事项

#### (1)公允价值

##### (a)金融工具公允价值计量的方法

公允价值计量结果所属的层次，由对公允价值计量整体而言具有重要意义的输入值所属的最低层次决定：

第一层次：相同资产或负债在活跃市场上未经调整的报价。

第二层次：除第一层次输入值外相关资产或负债直接或间接可观察的输入值。

第三层次：相关资产或负债的不可观察输入值。

##### (b)持续的以公允价值计量的金融工具

###### (i)各层次金融工具公允价值

于 2017 年 12 月 31 日，本基金持有的以公允价值计量的金融工具中属于第一层次的余额为 131,726,741.37 元，属于第二层次的余额为 13,811,363.61 元，无属于第三层次的余额。

###### (ii)公允价值所属层次间的重大变动

对于证券交易所上市的股票，若出现重大事项停牌、交易不活跃(包括涨跌停时的交易不活跃)、或属于非公开发行等情况，本基金不会于停牌日至交易恢复活跃日期间、交易不活跃期间及限售期间将相关股票的公允价值列入第一层次；并根据估值调整中采用的不可观察输入值对于公允价值的影响程度，确定相关股票和债券公允价值应属第二层次还是第三层次。

###### (iii) 第三层次公允价值余额和本期变动金额

无。

(c) 非持续的以公允价值计量的金融工具于 2017 年 12 月 31 日，本基金未持有非持续的以公允价值计量的金融资产。

###### (d) 不以公允价值计量的金融工具

不以公允价值计量的金融资产和负债主要包括应收款项和其他金融负债，其账面价值与公允价值相差很小。

## (2) 增值税

根据财政部、国家税务总局于 2016 年 12 月 21 日颁布的财税[2016]140 号《关于明确金融 房地产开发 教育辅助服务等增值税政策的通知》的规定：(1) 金融商品持有期间(含到期)取得的非保本收益(合同中未明确承诺到期本金可全部收回的投资收益)，不征收增值税；(2) 纳税人购入基金、信托、理财产品等各类资产管理产品持有至到期，不属于金融商品转让；(3) 资管产品运营过程中发生的增值税应税行为，以资管产品管理人为增值税纳税人。上述政策自 2016 年 5 月 1 日起执行。

此外，根据财政部、国家税务总局于 2017 年 1 月 6 日颁布的财税[2017]2 号《关于资管产品增值税政策有关问题的补充通知》及 2017 年 6 月 30 日颁布的财税[2017]56 号《关于资管产品增值税有关问题的通知》的规定，资管产品管理人运营资管产品过程中发生的增值税应税行为，暂适用简易计税方法，按照 3% 的征收率缴纳增值税。对资管产品在 2018 年 1 月 1 日前运营过程中发生的增值税应税行为，未缴纳增值税的，不再缴纳；已缴纳增值税的，已纳税额从资管产品管理人以后月份的增值税应纳税额中抵减。上述税收政策对本基金截至本财务报表批准报出日止的财务状况和经营成果无影响。

## 7.2 国泰保本混合型证券投资基金

### 7.2.1 资产负债表

会计主体：国泰保本混合型证券投资基金

报告截止日：2017 年 5 月 15 日

单位：人民币元

资产	本期末 2017 年 5 月 15 日	上年度末 2016 年 12 月 31 日-
资产：	-	-
银行存款	25,576,112.16	7,719,430.94
结算备付金	1,762,785.14	1,857,047.66
存出保证金	12,371.43	64,831.28
交易性金融资产	137,126,438.75	242,280,561.21
其中：股票投资	58,441,438.75	56,931,763.51
基金投资	-	-
债券投资	78,685,000.00	185,348,797.70
资产支持证券投资	-	-
贵金属投资	-	-
衍生金融资产	-	-
买入返售金融资产	45,000,000.00	-

应收证券清算款	4,061,829.59	-
应收利息	627,952.34	3,915,365.99
应收股利	-	-
应收申购款	-	66,227.95
递延所得税资产	-	-
其他资产	-	-
<b>资产总计</b>	<b>214,167,489.41</b>	<b>255,903,465.03</b>
<b>负债和所有者权益</b>	<b>本期末</b>	<b>上年度末</b>
	<b>2017 年 5 月 15 日</b>	<b>2016 年 12 月 31 日-</b>
负 债:	-	-
短期借款	-	-
交易性金融负债	-	-
衍生金融负债	-	-
卖出回购金融资产款	-	-
应付证券清算款	20,000,000.00	-
应付赎回款	3,814,738.65	175,486.22
应付管理人报酬	103,490.00	269,039.28
应付托管费	17,248.32	44,839.91
应付销售服务费	-	-
应付交易费用	4,672.15	38,573.04
应交税费	-	-
应付利息	-	-
应付利润	-	-
递延所得税负债	-	-
其他负债	117,835.33	62,672.86
<b>负债合计</b>	<b>24,057,984.45</b>	<b>590,611.31</b>
<b>所有者权益:</b>	-	-
实收基金	126,762,216.57	173,269,525.41
未分配利润	63,347,288.39	82,043,328.31
<b>所有者权益合计</b>	<b>190,109,504.96</b>	<b>255,312,853.72</b>
<b>负债和所有者权益总计</b>	<b>214,167,489.41</b>	<b>255,903,465.03</b>

注: 1. 报告截止日 2017 年 5 月 15 日(基金合同失效前日), 基金份额净值 1.343 元, 基金份额总额 141,564,433.97 份。

2. 本财务报表的实际编制期间为 2017 年 1 月 1 日至 2017 年 5 月 15 日(基金合同失效前日)。

## 7.2.2 利润表

会计主体：国泰保本混合型证券投资基金

本报告期：2017 年 1 月 1 日至 2017 年 5 月 15 日

单位：人民币元

项目	本期 2017 年 1 月 1 日至 2017 年 5 月 15 日	上年度可比期间 2016 年 1 月 1 日至 2016 年 12 月 31 日-
<b>一、收入</b>	<b>6,045,325.76</b>	<b>-17,163,910.15</b>
1.利息收入	2,589,081.10	11,895,014.49
其中：存款利息收入	53,451.98	550,810.71
债券利息收入	2,523,678.57	11,254,421.79
资产支持证券利息收入	-	-
买入返售金融资产收入	11,950.55	89,781.99
其他利息收入	-	-
2.投资收益（损失以“-”填列）	1,367,237.09	27,423,948.80
其中：股票投资收益	2,027,594.57	26,226,743.38
基金投资收益	-	-
债券投资收益	-661,088.26	1,023,227.39
资产支持证券投资收益	-	-
贵金属投资收益	-	-
衍生工具收益	-	-
股利收益	730.78	173,978.03
3.公允价值变动收益（损失以“-”号填列）	1,855,200.25	-62,123,113.83
4.汇兑收益（损失以“-”号填列）	-	-
5.其他收入（损失以“-”号填列）	233,807.32	5,640,240.39
<b>减：二、费用</b>	<b>1,446,267.89</b>	<b>7,383,327.34</b>
1. 管理人报酬	1,094,062.54	5,586,287.19
2. 托管费	182,343.75	931,047.82
3. 销售服务费	-	-
4. 交易费用	41,116.62	529,851.73
5. 利息支出	2,362.17	18,621.51
其中：卖出回购金融资产支出	2,362.17	18,621.51
6. 其他费用	126,382.81	317,519.09
<b>三、利润总额（亏损总额以“-”号填列）</b>	<b>4,599,057.87</b>	<b>-24,547,237.49</b>
减：所得税费用	-	-



四、净利润（净亏损以“-”号填列）	4,599,057.87	-24,547,237.49
-------------------	--------------	----------------

### 7.2.3 所有者权益（基金净值）变动表

会计主体：国泰保本混合型证券投资基金

本报告期：2017 年 1 月 1 日至 2017 年 5 月 15 日

单位：人民币元

项目	本期 2017 年 1 月 1 日至 2017 年 5 月 15 日		
	实收基金	未分配利润	所有者权益合计
一、期初所有者权益（基金净值）	173,269,525.41	82,043,328.31	255,312,853.72
二、本期经营活动产生的基金净值变动数（本期利润）	-	4,599,057.87	4,599,057.87
三、本期基金份额交易产生的基金净值变动数（净值减少以“-”号填列）	-46,507,308.84	-23,295,097.79	-69,802,406.63
其中：1.基金申购款	7,940,507.74	3,970,902.99	11,911,410.73
2.基金赎回款	-54,447,816.58	-27,266,000.78	-81,713,817.36
四、本期向基金份额持有人分配利润产生的基金净值变动（净值减少以“-”号填列）	-	-	-
五、期末所有者权益（基金净值）	126,762,216.57	63,347,288.39	190,109,504.96
项目	上年度可比期间 2016 年 1 月 1 日至 2016 年 12 月 31 日		
	实收基金	未分配利润	所有者权益合计
一、期初所有者权益（基金净值）	889,450,181.00	422,308,524.39	1,311,758,705.39
二、本期经营活动产生的基金净值变动数（本期利润）	-	-24,547,237.49	-24,547,237.49
三、本期基金份额交易产生的基金净值变动数（净值减少以“-”号填列）	-716,180,655.59	-305,768,684.86	-1,021,949,340.45

其中：1.基金申购款	82,732,041.76	42,603,884.41	125,335,926.17
2.基金赎回款	-798,912,697.35	-348,372,569.27	-1,147,285,266.62
四、本期向基金份额持有人分配利润产生的基金净值变动（净值减少以“-”号填列）	-	-9,949,273.73	-9,949,273.73
五、期末所有者权益（基金净值）	173,269,525.41	82,043,328.31	255,312,853.72

报表附注为财务报表的组成部分。

本报告页码（序号）从 7.2.1 至 7.2.4，财务报表由下列负责人签署：

基金管理人负责人：周向勇，主管会计工作负责人：周向勇，会计机构负责人：倪莹

## 7.2.4 报表附注

### 7.2.4.1 基金基本情况

国泰保本混合型证券投资基金(以下简称“本基金”)经中国证券监督管理委员会(以下简称“证监会”)证监许可[2011]322 号文《关于核准国泰保本混合型证券投资基金募集的批复》核准，由国泰基金管理有限公司依照《中华人民共和国证券投资基金法》和《国泰保本混合型证券投资基金基金合同》负责公开募集。根据《国泰保本混合型证券投资基金基金合同》的有关规定，本基金为契约型开放式，存续期限不定，第一个保本期自本基金基金合同生效之日(即 2011 年 4 月 19 日)起至 3 年后对应日(2014 年 4 月 19 日)止，如该日为非工作日，则保本期到期日顺延至下一个工作日。第一个保本期届满时，在符合保本基金存续条件下，本基金继续存续并进入第二个保本期。本基金第一个和第二个保本期由重庆市三峡担保集团有限公司作为保证人提供不可撤销的连带责任保证。如保本期到期后，本基金未能符合保本基金存续条件，则将变更为非保本的混合型基金，基金名称相应变更为“国泰策略价值灵活配置混合型证券投资基金”。

本基金自 2011 年 3 月 15 日至 2011 年 4 月 15 日止期间内向社会公开募集，不包括认购资金利息共募集人民币 2,624,024,736.62 元，业经普华永道中天会计师事务所有限公司普华永道中天验字(2011)第 132 号验资报告予以验证。经向中国证监会备案，《国泰保本混合型证券投资基金基金合同》于 2011 年 4 月 19 日正式生效，基金合同生效日的基金份额总额为 2,624,813,914.75 份基金份额，其中认购资金利息折合 789,178.13 份基金份额。本基金的基金管理人为国泰基金管理有限公司，基金托管人为招商银行股份有限公司。

根据《国泰保本混合型证券投资基金基金合同》的有关规定，本基金的保本期一般每三年为一个周期。本基金第一个保本期的保本额为基金份额持有人认购并持有当期保本期到期的基金份额的投资金额。在第一个保本期到期日，如本基金的基金份额持有人在本基金募集期内认购并持有到当期保本期到期的基金份额的可赎回金额加上其认购并持有到当期保本期到期的基金份额在保本期内的累计分红金额之和低于其认购并持有到当期保本期到期的基金份额的投资金额，基金管理人应补足该差额，并在保本期到期日后 20 个工作日内将该差额支付给基金份额持有人，保证人对此提供连带责任保证。本基金第一个保本期后的各保本期到期日，如本基金的基金份额持有人在折算日登记在册的并持有到当期保本期到期的基金份额的可赎回金额加上其在折算日登记在册的并持有到当期保本期到期的基金份额在当期保本期内的累计分红金额之和低于其在折算日登记在册的并持有到当期保本期到期的基金份额的投资金额，则由基金合同、保证合同或约定的基金管理人、保证人将该差额支付给基金份额持有人。但上述基金份额持有人未持有到期而赎回或转换转出的，赎回或转换转出部分不适用保本条款；基金份额持有人在保本期申购或转换转入的基金份额也不适用保本条款。

根据《关于国泰保本混合型证券投资基金保本期到期处理规则及变更为国泰策略价值灵活配置混合型证券投资基金的公告》的有关规定，国泰保本混合型证券投资基金于 2017 年 5 月 15 日到期。开放到期赎回的限定限结束后的下一日起，本基金变更为“国泰策略价值灵活配置混合型证券投资基金”。自 2017 年 5 月 16 日起，修订后的《国泰策略价值灵活配置混合型证券投资基金基金合同》生效，《国泰保本混合型证券投资基金基金合同》自同一日起失效。本基金存续期限不定，原国泰保本混合型证券投资基金于基金合同失效前经审计的基金资产净值为 190,109,504.96 元，已于本基金的基金合同生效日全部转为本基金的基金资产净值。

根据《中华人民共和国证券投资基金法》和《国泰策略价值灵活配置混合型证券投资基金基金合同》的有关规定，本基金的投资范围为具有良好流动性的金融工具，包括国内上市交易的股票(包含中小板、创业板及其他经中国证监会核准上市的股票)、债券、货币市场工具、权证、资产支持证券、股指期货及法律法规或中国证监会允许基金投资的其他金融工具，但须符合中国证监会相关规定。本基金的投资组合比例为：股票、权证等资产占基金资产的 30%-80%；债券、货币市场工具以及法律法规或中国证监会允许基金投资的其他证券品种占基金资产的 20%-70%，其中，本基金保留的现金或者到期日在一年以内的政府债券的比例合计不低于基金资产净值的 5%；股指期货的投资比例及限制按照法律法规及中国证监会相关规定执行。本基金的业绩比较基准为：沪深 300 指数收益

率×60%+中证全债指数收益率×40%。

本财务报表由本基金的基金管理人国泰基金管理有限公司于 2018 年 3 月 23 日批准报出。

#### **7.2.4.2 会计报表的编制基础**

本基金的财务报表按照财政部于 2006 年 2 月 15 日及以后期间颁布的《企业会计准则—基本准则》、各项具体会计准则及相关规定(以下合称“企业会计准则”)、中国证监会颁布的《证券投资基金信息披露 XBRL 模板第 3 号<年度报告和半年度报告>》、中国证券投资基金业协会(以下简称“中国基金业协会”)颁布的《证券投资基金会计核算业务指引》、《国泰策略价值灵活配置混合型证券投资基金基金合同》和中国证监会、中国基金业协会发布的有关规定及允许的基金行业实务操作编制。

#### **7.2.4.3 遵循企业会计准则及其他有关规定的声明**

本基金 2017 年年度财务报表符合企业会计准则的要求，真实、完整地反映了本基金 2017 年 5 月 15 日的财务状况以及 2017 年 1 月 1 日至 2017 年 5 月 15 日止期间的经营成果和基金净值变动情况等有关信息。

#### **7.2.4.4 本报告期所采用的会计政策、会计估计与最近一期年度报告相一致的说明**

本报告期所采用的会计政策与最近一期年度报告相一致，会计估计较最近一期年度报告有变更。

#### **7.2.4.5 会计政策和会计估计变更以及差错更正的说明**

##### **7.2.4.5.1 会计政策变更的说明**

本基金本报告期未发生会计政策变更。

##### **7.2.4.5.2 会计估计变更的说明**

根据中国基金业协会中基协发[2017]6 号《关于发布<证券投资基金投资流通受限股票估值指引(试行)>的通知》之附件《证券投资基金投资流通受限股票估值指引(试行)》，对于在锁定期内的非公开发行股票、首次公开发行股票时公司股东公开发售股份、通过大宗交易取得的带限售期的股票等流通受限股票，本基金自 2017 年 12 月 4 日起改为按估值日在证券交易所上市交易的同一股票的公允价值扣除中证指数有限公司根据指引所独立提供的该流通受限股票剩余限售期对应的流动性折扣后的价值进行估值。

##### **7.2.4.5.3 差错更正的说明**

本基金在本报告期间无须说明的会计差错更正。

#### 7.2.4.6 税项

根据财政部、国家税务总局财税[2008]1号《关于企业所得税若干优惠政策的通知》、财税[2012]85号《关于实施上市公司股息红利差别化个人所得税政策有关问题的通知》、财税[2015]101号《关于上市公司股息红利差别化个人所得税政策有关问题的通知》、财税[2016]36号《关于全面推开营业税改征增值税试点的通知》、财税[2016]46号《关于进一步明确全面推开营改增试点金融业有关政策的通知》、财税[2016]70号《关于金融机构同业往来等增值税政策的补充通知》、及其他相关财税法规和实务操作，主要税项列示如下：

(1) 对证券投资基金管理人运用基金买卖股票、债券的转让收入免征增值税，对国债、地方政府债以及金融同业往来利息收入亦免征增值税。

(2) 对基金从证券市场中取得的收入，包括买卖股票、债券的差价收入，股票的股息、红利收入，债券的利息收入及其他收入，暂不征收企业所得税。

(3) 对基金取得的企业债券利息收入，应由发行债券的企业在向基金支付利息时代扣代缴 20% 的个人所得税。对基金从上市公司取得的股息红利所得，持股期限在 1 个月以内(含 1 个月)的，其股息红利所得全额计入应纳税所得额；持股期限在 1 个月以上至 1 年(含 1 年)的，暂减按 50% 计入应纳税所得额；持股期限超过 1 年的，暂免征收个人所得税。对基金持有的上市公司限售股，解禁后取得的股息、红利收入，按照上述规定计算纳税，持股时间自解禁日起计算；解禁前取得的股息、红利收入继续暂减按 50% 计入应纳税所得额。上述所得统一适用 20% 的税率计征个人所得税。

(4) 基金卖出股票按 0.1% 的税率缴纳股票交易印花税，买入股票不征收股票交易印花税。

#### 7.2.4.7 关联方关系

关联方名称	与本基金的关系
国泰基金管理有限公司	基金管理人、注册登记机构、基金销售机构
中国电力财务有限公司	基金管理人的股东
意大利忠利集团(Assicurazioni Generali S.p.A.)	基金管理人的股东
国泰元鑫资产管理有限公司	基金管理人的控股子公司
中国建银投资有限责任公司	基金管理人的控股股东
国泰全球投资管理有限公司	基金管理人的控股子公司
招商银行股份有限公司 (“招商银行”)	基金托管人、基金销售机构

注：下述关联交易均在正常业务范围内按一般商业条款订立。

#### 7.2.4.8 本报告期及上年度可比期间的关联方交易

##### 7.2.4.8.1 通过关联方交易单元进行的交易

本基金本报告期及上年度可比期间均无通过关联方交易单元进行交易。

##### 7.2.4.8.2 关联方报酬

###### 7.2.4.8.2.1 基金管理费

单位：人民币元

项目	本期 2017年1月1日至2017年5月 15日	上年度可比期间 2016年1月1日至2016年12 月31日-
当期发生的基金应支付的管理费	1,094,062.54	5,586,287.19
其中：支付销售机构的客户维护费	359,531.24	1,041,227.53

注：支付基金管理人国泰基金的管理人报酬按前一日基金资产净值 1.2%的年费率计提，逐日累计至每月月底，按月支付。

其计算公式为：日管理人报酬=前一日基金资产净值 X 1.2% / 当年天数。

###### 7.2.4.8.2.2 基金托管费

单位：人民币元

项目	本期 2017年1月1日至2017年5月 15日	上年度可比期间 2016年1月1日至2016年12 月31日-
当期发生的基金应支付的托管费	182,343.75	931,047.82

注：支付基金托管人招商银行的托管费按前一日基金资产净值 0.2%的年费率计提，逐日累计至每月月底，按月支付。

其计算公式为：日托管费=前一日基金资产净值 X 0.2% / 当年天数。

##### 7.2.4.8.3 与关联方进行银行间同业市场的债券(含回购)交易

本基金本报告期间及上年度可比期间未与关联方进行银行间同业市场的债券(含回购)交易。

##### 7.2.4.8.4 各关联方投资本基金的情况

###### 7.2.4.8.4.1 报告期内基金管理人运用固有资金投资本基金的情况

本基金本报告期及上年度可比期间均无基金管理人运用固有资金投资本基金的情况。

###### 7.2.4.8.4.2 报告期末除基金管理人之外的其他关联方投资本基金的情况

本基金本报告期末及上年度末均无除基金管理人之外的其他关联方投资本基金的情况。

#### 7.2.4.8.5 由关联方保管的银行存款余额及当期产生的利息收入

单位：人民币元

关联方名称	本期 2017年1月1日至2017年5月15日		上年度可比期间 2016年1月1日至2016年12月31日	
	期末余额	当期利息收入	期末余额	当期利息收入
招商银行	25,576,112.16	48,190.41	7,719,430.94	454,699.72

注：本基金的银行存款由基金托管人招商银行保管，按银行同业利率计息。

#### 7.2.4.8.6 本基金在承销期内参与关联方承销证券的情况

本基金在本报告期及上年度可比期间未有在承销期间参与关联方承销证券的情况。

#### 7.2.4.8.7 其他关联交易事项的说明

本基金本报告期及上年度可比期间均无须作说明的其他关联交易事项。

#### 7.2.4.9 期末（2017年5月15日）本基金持有的流通受限证券

##### 7.2.4.9.1 因认购新发/增发证券而于期末持有的流通受限证券

本基金本报告期末未持有因认购新发/增发证券而持有的流通受限证券。

##### 7.2.4.9.2 期末持有的暂时停牌等流通受限股票

金额单位：人民币元

股票代码	股票名称	停牌日期	停牌原因	期末估值单价	复牌日期	复牌开盘单价	数量 (单位：股)	期末成本总额	期末估值总额	备注
300148	天舟文化	2017-01-25	重大事项	18.44	2017-08-01	14.01	479,840.00	8,865,436.20	8,848,249.60	
600146	商赢环球	2017-01-05	重大事项	31.32	2017-08-28	32.16	240,000.00	7,877,031.00	7,516,800.00	

注：本基金截至2017年5月15日止持有以上因公布的重大事项可能产生重大影响而被暂时停牌的股票，该类股票将在所公布事项的重大影响消除后，经交易所批准复牌。

##### 7.2.4.9.3 期末债券正回购交易中作为抵押的债券

###### 7.2.4.9.3.1 银行间市场债券正回购

本基金本报告期末无银行间市场债券正回购中作为抵押的债券。

###### 7.2.4.9.3.2 交易所市场债券正回购

本基金本报告期末无交易所市场债券正回购中作为抵押的债券。

#### 7.2.4.10 有助于理解和分析会计报表需要说明的其他事项

##### (1)公允价值

##### (a)金融工具公允价值计量的方法

公允价值计量结果所属的层次，由对公允价值计量整体而言具有重要意义的输入值所属的最低层次决定：

第一层次：相同资产或负债在活跃市场上未经调整的报价。

第二层次：除第一层次输入值外相关资产或负债直接或间接可观察的输入值。

第三层次：相关资产或负债的不可观察输入值。

##### (b)持续的以公允价值计量的金融工具

##### (i)各层次金融工具公允价值

于 2017 年 5 月 15 日，本基金持有的以公允价值计量的金融工具中属于第一层次的余额为 42,076,389.15 元，属于第二层次的余 95,050,049.60 元，无属于第三层次的余额。(2016 年 12 月 31 日：第一层次： 57,963,815.72 元，第二层次： 184,316,745.49 元，无第三层次)。

##### (ii)公允价值所属层次间的重大变动

对于证券交易所上市的股票，若出现重大事项停牌、交易不活跃(包括涨跌停时的交易不活跃)、或属于非公开发行等情况，本基金不会于停牌日至交易恢复活跃日期间、交易不活跃期间及限售期间将相关股票的公允价值列入第一层次；并根据估值调整中采用的不可观察输入值对于公允价值的影响程度，确定相关股票和债券公允价值应属第二层次还是第三层次。

##### (iii) 第三层次公允价值余额和本期变动金额

无。

(c) 非持续的以公允价值计量的金融工具于 2017 年 5 月 15 日，本基金未持有非持续的以公允价值计量的金融资产(2016 年 12 月 31 日：同)。

##### (d) 不以公允价值计量的金融工具

不以公允价值计量的金融资产和负债主要包括应收款项和其他金融负债，其账面价值与公允价值相差很小。

##### (2)增值税

根据财政部、国家税务总局于 2016 年 12 月 21 日颁布的财税[2016]140 号《关于明确金融 房地产开发 教育辅助服务等增值税政策的通知》的规定：(1) 金融商品持有期间(含到期)取得的非保本收益(合同中未明确承诺到期本金可全部收回的投资收益)，不征收增值税；(2) 纳税人购入基金、信



托、理财产品等各类资产管理产品持有至到期，不属于金融商品转让；(3) 资管产品运营过程中发生的增值税应税行为，以资管产品管理人为增值税纳税人。上述政策自 2016 年 5 月 1 日起执行。

此外，根据财政部、国家税务总局于 2017 年 1 月 6 日颁布的财税[2017]2 号《关于资管产品增值税政策有关问题的补充通知》及 2017 年 6 月 30 日颁布的财税[2017]56 号《关于资管产品增值税有关问题的通知》的规定，资管产品管理人运营资管产品过程中发生的增值税应税行为，暂适用简易计税方法，按照 3% 的征收率缴纳增值税。对资管产品在 2018 年 1 月 1 日前运营过程中发生的增值税应税行为，未缴纳增值税的，不再缴纳；已缴纳增值税的，已纳税额从资管产品管理人以后月份的增值税应纳税额中抵减。上述税收政策对本基金截至本财务报表批准报出日止的财务状况和经营成果无影响。

## §8 投资组合报告

### 8.1 国泰策略价值灵活配置混合型证券投资基金

#### 8.1.1 期末基金资产组合情况

金额单位：人民币元

序号	项目	金额	占基金总资产的比例 (%)
1	权益投资	135,546,804.98	77.95
	其中：股票	135,546,804.98	77.95
2	基金投资	-	-
3	固定收益投资	9,991,300.00	5.75
	其中：债券	9,991,300.00	5.75
	资产支持证券	-	-
4	贵金属投资	-	-
5	金融衍生品投资	-	-
6	买入返售金融资产	10,000,000.00	5.75
	其中：买断式回购的买入返售金融资产	-	-
7	银行存款和结算备付金合计	17,944,620.20	10.32
8	其他各项资产	410,091.77	0.24
9	合计	173,892,816.95	100.00

#### 8.1.2 期末按行业分类的股票投资组合

金额单位：人民币元

代码	行业类别	公允价值	占基金资产净值比
----	------	------	----------

			例 (%)
A	农、林、牧、渔业	4,226,869.64	2.44
B	采矿业	3,783,397.00	2.18
C	制造业	61,822,539.12	35.65
D	电力、热力、燃气及水生产和供应业	1,184,229.20	0.68
E	建筑业	5,483,372.16	3.16
F	批发和零售业	581,904.00	0.34
G	交通运输、仓储和邮政业	3,703,348.76	2.14
H	住宿和餐饮业	-	-
I	信息传输、软件和信息技术服务业	2,713,480.55	1.56
J	金融业	39,818,563.60	22.96
K	房地产业	4,966,590.00	2.86
L	租赁和商务服务业	1,554,386.00	0.90
M	科学研究和技术服务业	-	-
N	水利、环境和公共设施管理业	32,323.20	0.02
O	居民服务、修理和其他服务业	-	-
P	教育	-	-
Q	卫生和社会工作	-	-
R	文化、体育和娱乐业	5,675,801.75	3.27
S	综合	-	-
	合计	135,546,804.98	78.17

### 8.1.3 期末按公允价值占基金资产净值比例大小排序的前十名股票投资明细

金额单位：人民币元

序号	股票代码	股票名称	数量(股)	公允价值	占基金资产净值比例(%)
1	601318	中国平安	74,900	5,241,502.00	3.02
2	002273	水晶光电	200,000	4,718,000.00	2.72
3	601601	中国太保	100,000	4,142,000.00	2.39
4	300498	温氏股份	170,500	4,074,950.00	2.35
5	600216	浙江医药	300,100	4,033,344.00	2.33
6	002001	新和成	100,000	3,806,000.00	2.20
7	000725	京东方 A	549,500	3,181,605.00	1.83
8	601009	南京银行	390,400	3,021,696.00	1.74
9	601336	新华保险	40,016	2,809,123.20	1.62
10	601398	工商银行	445,900	2,764,580.00	1.59

注：投资者欲了解本报告期末基金投资的所有股票明细，应阅读登载于基金管理人网站的年度报告正文。

### 8.1.4 报告期内股票投资组合的重大变动

#### 8.1.4.1 累计买入金额超出期末基金资产净值 2%或前 20 名的股票明细

金额单位：人民币元

序号	股票代码	股票名称	本期累计买入金额	占期末基金资产净值比例 (%)
1	601009	南京银行	8,017,121.56	4.62
2	601997	贵阳银行	7,138,045.00	4.12
3	601336	新华保险	6,954,474.10	4.01
4	601169	北京银行	6,881,457.89	3.97
5	000625	长安汽车	5,828,037.28	3.36
6	601225	陕西煤业	5,687,458.75	3.28
7	600373	中文传媒	5,577,885.47	3.22
8	002273	水晶光电	5,488,192.60	3.17
9	601818	光大银行	5,431,685.00	3.13
10	601318	中国平安	5,038,656.52	2.91
11	002142	宁波银行	4,974,415.20	2.87
12	600816	安信信托	4,926,793.90	2.84
13	000100	TCL 集团	4,888,814.00	2.82
14	002714	牧原股份	4,862,331.72	2.80
15	000001	平安银行	4,707,450.80	2.71
16	002456	欧菲科技	4,633,336.24	2.67
17	300430	诚益通	4,468,080.00	2.58
18	002152	广电运通	4,409,565.59	2.54
19	600216	浙江医药	4,389,836.00	2.53
20	300498	温氏股份	4,360,852.40	2.52
21	601377	兴业证券	4,285,071.00	2.47
22	600115	东方航空	4,193,388.00	2.42
23	300144	宋城演艺	4,148,293.13	2.39
24	000983	西山煤电	4,065,551.37	2.34
25	601601	中国太保	3,972,100.00	2.29
26	000776	广发证券	3,961,536.49	2.28
27	002222	福晶科技	3,895,000.00	2.25
28	002065	东华软件	3,880,173.80	2.24
29	002195	二三四五	3,845,398.40	2.22
30	601899	紫金矿业	3,800,518.44	2.19
31	002001	新和成	3,614,516.00	2.08
32	000750	国海证券	3,597,906.70	2.08

注：买入金额按买入成交金额（成交单价乘以成交数量）填列，不考虑相关交易费用。

#### 8.1.4.2 累计卖出金额超出期末基金资产净值 2%或前 20 名的股票明细

金额单位：人民币元

序号	股票代码	股票名称	本期累计卖出金额	占期末基金资产净值比例 (%)
1	300145	中金环境	10,018,796.48	5.78
2	300148	天舟文化	7,900,727.99	4.56
3	300156	神雾环保	7,598,077.78	4.38
4	600146	商赢环球	6,446,830.95	3.72
5	002310	东方园林	6,114,649.65	3.53
6	600522	中天科技	5,984,883.43	3.45
7	002714	牧原股份	5,700,250.51	3.29
8	601169	北京银行	5,661,386.00	3.27
9	000100	TCL 集团	5,186,669.00	2.99
10	600816	安信信托	5,060,917.90	2.92
11	601009	南京银行	5,008,079.18	2.89
12	601336	新华保险	4,984,553.87	2.87
13	601997	贵阳银行	4,614,363.64	2.66
14	002142	宁波银行	4,549,456.00	2.62
15	601377	兴业证券	4,444,045.94	2.56
16	600115	东方航空	4,390,733.00	2.53
17	600872	中炬高新	4,304,955.00	2.48
18	601225	陕西煤业	4,293,388.02	2.48
19	300430	诚益通	4,267,871.60	2.46
20	601899	紫金矿业	4,082,093.00	2.35
21	000750	国海证券	3,834,056.93	2.21
22	600373	中文传媒	3,797,691.00	2.19
23	002065	东华软件	3,707,970.50	2.14
24	002195	二三四五	3,681,925.00	2.12
25	601818	光大银行	3,516,173.00	2.03

注：卖出金额按卖出成交金额（成交单价乘以成交数量）填列，不考虑相关交易费用。

#### 8.1.4.3 买入股票的成本总额及卖出股票的收入总额

单位：人民币元

买入股票的成本（成交）总额	331,333,978.24
卖出股票的收入（成交）总额	266,387,325.02

注：买入股票成本、卖出股票收入均按买卖成交金额（成交单价乘以成交数量）填列，不考虑相关交易费用。

#### 8.1.5 期末按债券品种分类的债券投资组合

金额单位：人民币元

序号	债券品种	公允价值	占基金资产净值比例(%)
1	国家债券	-	-
2	央行票据	-	-
3	金融债券	9,987,000.00	5.76
	其中：政策性金融债	9,987,000.00	5.76
4	企业债券	-	-
5	企业短期融资券	-	-
6	中期票据	-	-
7	可转债（可交换债）	4,300.00	0.00
8	同业存单	-	-
9	其他	-	-
10	合计	9,991,300.00	5.76

#### 8.1.6 期末按公允价值占基金资产净值比例大小排序的前五名债券投资明细

金额单位：人民币元

序号	债券代码	债券名称	数量(张)	公允价值	占基金资产净值比例(%)
1	150406	15 农发 06	100,000	9,987,000.00	5.76
2	128028	赣锋转债	43	4,300.00	0.00

#### 8.1.7 期末按公允价值占基金资产净值比例大小排序的前十名资产支持证券投资明细

本基金本报告期末未持有资产支持证券。

#### 8.1.8 报告期末按公允价值占基金资产净值比例大小排序的前五名贵金属投资明细

本基金本报告期末未持有贵金属。

#### 8.1.9 期末按公允价值占基金资产净值比例大小排序的前五名权证投资明细

本基金本报告期末未持有权证。

#### 8.1.10 报告期末本基金投资的股指期货交易情况说明

##### 8.1.10.1 报告期末本基金投资的股指期货持仓和损益明细

公允价值变动总额合计	-
股指期货投资本期收益	4,620.00
股指期货投资本期公允价值变动	-

注：本基金本报告期末未持有股指期货。

### 8.1.10.2 本基金投资股指期货的投资政策

本基金本报告期末投资股指期货。若本基金投资股指期货，本基金将根据风险管理的原则，以套期保值为主要目的，有选择地投资于股指期货。套期保值将主要采用流动性好、交易活跃的期货合约。

本基金在进行股指期货投资时，将通过对证券市场和期货市场运行趋势的研究，并结合股指期货的定价模型寻求其合理的估值水平。

本基金管理人将充分考虑股指期货的收益性、流动性及风险特征，通过资产配置、品种选择，谨慎进行投资，以降低投资组合的整体风险。

法律法规对于基金投资股指期货的投资策略另有规定的，本基金将按法律法规的规定执行。

### 8.1.11 报告期末本基金投资的国债期货交易情况说明

根据本基金基金合同，本基金不能投资于国债期货。

### 8.1.12 投资组合报告附注

8.1.12.1 本报告期内基金投资的前十名证券的发行主体没有被监管部门立案调查或在报告编制日前一年受到公开谴责、处罚的情况。

8.1.12.2 基金投资的前十名股票中，没有投资于超出基金合同规定备选股票库之外的情况。

### 8.1.12.3 期末其他各项资产构成

单位：人民币元

序号	名称	金额
1	存出保证金	35,401.36
2	应收证券清算款	-
3	应收股利	-
4	应收利息	350,664.22
5	应收申购款	24,026.19
6	其他应收款	-
7	待摊费用	-
8	其他	-
9	合计	410,091.77

### 8.1.12.4 期末持有的处于转股期的可转换债券明细

本基金本报告期末未持有处于转股期的可转换债券。

### 8.1.12.5 期末前十名股票中存在流通受限情况的说明

本基金本报告期末前十名股票中不存在流通受限情况。

## 8.2 国泰保本混合型证券投资基金

### 8.2.1 期末基金资产组合情况

金额单位：人民币元

序号	项目	金额	占基金总资产的比例 (%)
1	权益投资	58,441,438.75	27.29
	其中：股票	58,441,438.75	27.29
2	基金投资	-	-
3	固定收益投资	78,685,000.00	36.74
	其中：债券	78,685,000.00	36.74
	资产支持证券	-	-
4	贵金属投资	-	-
5	金融衍生品投资	-	-
6	买入返售金融资产	45,000,000.00	21.01
	其中：买断式回购的买入返售 金融资产	-	-
7	银行存款和结算备付金合计	27,338,897.30	12.77
8	其他各项资产	4,702,153.36	2.20
9	合计	214,167,489.41	100.00

### 8.2.2 报告期末按行业分类的股票投资组合

代码	行业类别	公允价值（元）	占基金资产净值比例 (%)
A	农、林、牧、渔业	-	-
B	采矿业	-	-
C	制造业	42,083,287.15	22.14
D	电力、热力、燃气及水生产和 供应业	-	-
E	建筑业	5,936,400.00	3.12
F	批发和零售业	-	-
G	交通运输、仓储和邮政业	-	-
H	住宿和餐饮业	-	-
I	信息传输、软件和信息技术服 务业	-	-

J	金融业	-	-
K	房地产业	1,573,502.00	0.83
L	租赁和商务服务业	-	-
M	科学研究和技术服务业	-	-
N	水利、环境和公共设施管理业	-	-
O	居民服务、修理和其他服务业	-	-
P	教育	-	-
Q	卫生和社会工作	-	-
R	文化、体育和娱乐业	8,848,249.60	4.65
S	综合	-	-
	合计	58,441,438.75	30.74

### 8.2.3 期末按公允价值占基金资产净值比例大小排序的前十名股票投资明细

金额单位：人民币元

序号	股票代码	股票名称	数量(股)	公允价值	占基金资产净值比例(%)
1	300145	中金环境	361,576	10,919,595.20	5.74
2	300148	天舟文化	479,840	8,848,249.60	4.65
3	300156	神雾环保	262,274	8,620,946.38	4.53
4	600146	商赢环球	240,000	7,516,800.00	3.95
5	002310	东方园林	340,000	5,936,400.00	3.12
6	600522	中天科技	499,395	5,388,472.05	2.83
7	600872	中炬高新	240,000	4,164,000.00	2.19
8	603989	艾华集团	79,033	3,159,739.34	1.66
9	600340	华夏幸福	49,700	1,573,502.00	0.83
10	002425	凯撒文化	100,000	1,465,000.00	0.77

注：投资者欲了解本报告期末基金投资的所有股票明细，应阅读登载于基金管理人网站的年度报告正文。

### 8.2.4 报告期内股票投资组合的重大变动

#### 8.2.4.1 累计买入金额超出期末基金资产净值 2%或前 20 名的股票明细

金额单位：人民币元

序号	股票代码	股票名称	本期累计买入金额	占期末基金资产净值比例(%)
1	600340	华夏幸福	2,549,610.00	1.00
2	000615	京汉股份	2,296,415.00	0.90
3	002250	联化科技	2,222,265.00	0.87
4	002425	凯撒文化	2,074,000.00	0.81



5	601233	桐昆股份	2,058,864.00	0.81
6	300580	贝斯特	23,869.51	0.01
7	002841	视源股份	20,813.52	0.01
8	002851	麦格米特	20,786.36	0.01
9	300599	雄塑科技	19,712.00	0.01
10	002845	同兴达	16,757.52	0.01
11	300600	瑞特股份	15,432.52	0.01
12	300597	吉大通信	14,632.38	0.01
13	002842	翔鹭钨业	10,643.44	0.00
14	002843	泰嘉股份	8,372.16	0.00

注：买入金额按买入成交金额（成交单价乘以成交数量）填列，不考虑相关交易费用。

#### 8.2.4.2 累计卖出金额超出期末基金资产净值 2%或前 20 名的股票明细

金额单位：人民币元

序号	股票代码	股票名称	本期累计卖出金额	占期末基金资产净值比例 (%)
1	300156	神雾环保	2,940,210.61	1.15
2	000615	京汉股份	2,303,120.00	0.90
3	601233	桐昆股份	2,221,945.00	0.87
4	002250	联化科技	2,024,262.00	0.79
5	600340	华夏幸福	1,366,016.00	0.54
6	603989	艾华集团	1,314,398.00	0.51
7	002611	东方精工	1,179,280.00	0.46
8	600487	亨通光电	913,405.00	0.36
9	601375	中原证券	235,182.95	0.09
10	002851	麦格米特	134,078.00	0.05
11	002841	视源股份	76,658.40	0.03
12	300599	雄塑科技	70,280.00	0.03
13	300597	吉大通信	69,242.01	0.03
14	002845	同兴达	66,003.04	0.03
15	300600	瑞特股份	64,771.88	0.03
16	300580	贝斯特	62,225.00	0.02
17	300591	万里马	59,481.57	0.02
18	300582	英飞特	58,029.30	0.02
19	002843	泰嘉股份	48,346.47	0.02
20	002842	翔鹭钨业	45,878.47	0.02

注：卖出金额按卖出成交金额（成交单价乘以成交数量）填列，不考虑相关交易费用。

#### 8.2.4.3 买入股票的成本总额及卖出股票的收入总额

单位：人民币元

买入股票的成本（成交）总额	11,352,173.41
卖出股票的收入（成交）总额	15,439,787.02

注：买入股票成本、卖出股票收入均按买卖成交金额（成交单价乘以成交数量）填列，不考虑相关交易费用。

### 8.2.5 期末按债券品种分类的债券投资组合

金额单位：人民币元

序号	债券品种	公允价值	占基金资产净值比例(%)
1	国家债券	-	-
2	央行票据	-	-
3	金融债券	58,634,000.00	30.84
	其中：政策性金融债	58,634,000.00	30.84
4	企业债券	10,230,000.00	5.38
5	企业短期融资券	-	-
6	中期票据	9,821,000.00	5.17
7	可转债（可交换债）	-	-
8	同业存单	-	-
9	其他	-	-
10	合计	78,685,000.00	41.39

### 8.2.6 期末按公允价值占基金资产净值比例大小排序的前五名债券投资明细

金额单位：人民币元

序号	债券代码	债券名称	数量(张)	公允价值	占基金资产净值比例(%)
1	160208	16 国开 08	300,000	29,196,000.00	15.36
2	1180065	11 沈国资 债	100,000	10,230,000.00	5.38
3	150406	15 农发 06	100,000	9,984,000.00	5.25
4	170301	17 进出 01	100,000	9,943,000.00	5.23
5	101760004	17 杭滨江 MTN001	100,000	9,821,000.00	5.17

### 8.2.7 期末按公允价值占基金资产净值比例大小排序的前十名资产支持证券投资明细

本基金本报告期末未持有资产支持证券。

### 8.2.8 报告期末按公允价值占基金资产净值比例大小排序的前五名贵金属投资明细

本基金本报告期末未持有贵金属。

### 8.2.9 期末按公允价值占基金资产净值比例大小排序的前五名权证投资明细

本基金本报告期末未持有权证。

### 8.2.10 报告期末本基金投资的股指期货交易情况说明

#### 8.2.10.1 报告期末本基金投资的股指期货持仓和损益明细

本基金本报告期末未持有股指期货。

#### 8.2.10.2 本基金投资股指期货的投资政策

本基金本报告期末投资股指期货。若本基金投资股指期货，本基金将根据风险管理的原则，以套期保值为主要目的，有选择地投资于股指期货。套期保值将主要采用流动性好、交易活跃的期货合约。

本基金在进行股指期货投资时，将通过对证券市场和期货市场运行趋势的研究，并结合股指期货的定价模型寻求其合理的估值水平。

本基金管理人将充分考虑股指期货的收益性、流动性及风险特征，通过资产配置、品种选择，谨慎进行投资，以降低投资组合的整体风险。

法律法规对于基金投资股指期货的投资策略另有规定的，本基金将按法律法规的规定执行。

#### 8.2.11 报告期末本基金投资的国债期货交易情况说明

根据本基金基金合同，本基金不能投资于国债期货。

### 8.2.12 投资组合报告附注

8.2.12.1 本报告期内基金投资的前十名证券的发行主体没有被监管部门立案调查或在报告编制日前一年受到公开谴责、处罚的情况。

8.2.12.2 基金投资的前十名股票中，没有投资于超出基金合同规定备选股票库之外的情况。

#### 8.2.12.3 期末其他各项资产构成

单位：人民币元

序号	名称	金额
1	存出保证金	12,371.43
2	应收证券清算款	4,061,829.59
3	应收股利	-
4	应收利息	627,952.34
5	应收申购款	-
6	其他应收款	-

7	待摊费用	-
8	其他	-
9	合计	4,702,153.36

#### 8.2.12.4 期末持有的处于转股期的可转换债券明细

本基金本报告期末未持有可转换债券。

#### 8.2.12.5 期末前十名股票中存在流通受限情况的说明

金额单位：人民币元

序号	股票代码	股票名称	流通受限部分的公允价值	占基金资产净值比例(%)	流通受限情况说明
1	300148	天舟文化	8,848,249.60	4.65	重大事项
2	600146	商赢环球	7,516,800.00	3.95	重大事项

### 9 基金份额持有人信息

#### 9.1 国泰策略价值灵活配置混合型证券投资基金

(报告期：2017年5月16日-2017年12月31日)

##### 9.1.1 期末基金份额持有人户数及持有人结构

份额单位：份

持有人户数(户)	户均持有的基金份额	持有人结构			
		机构投资者		个人投资者	
		持有份额	占总份额比例	持有份额	占总份额比例
2,688	44,866.31	18,186,129.31	15.08%	102,414,511.30	84.92%

##### 9.1.2 期末基金管理人的从业人员持有本基金的情况

项目	持有份额总数(份)	占基金总份额比例
基金管理人所有从业人员持有本基金	0.00	0.00%

##### 9.1.3 期末基金管理人的从业人员持有本开放式基金份额总量区间的情况

项目	持有基金份额总量的数量区间(万份)
本公司高级管理人员、基金投资和 研究部门负责人持有本开放式基金	0
本基金基金经理持有本开放式基金	0

## 9.2 国泰保本混合型证券投资基金

(报告期: 2017年1月1日-2017年5月15日)

### 9.2.1 期末基金份额持有人户数及持有人结构

份额单位: 份

持有人 户数(户)	户均持有的 基金份额	持有人结构			
		机构投资者		个人投资者	
		持有份额	占总份额比例	持有份额	占总份额比例
3,730	37,952.93	3,767,079.94	2.66%	137,797,354.03	97.34%

### 9.2.2 期末基金管理人的从业人员持有本基金的情况

项目	持有份额总数(份)	占基金总份额比例
基金管理人所有从业人员持有本基金	0.00	0.00%

### 9.2.3 期末基金管理人的从业人员持有本开放式基金份额总量区间的情况

项目	持有基金份额总量的数量区间(万份)
本公司高级管理人员、基金投资和 研究部门负责人持有本开放式基金	0
本基金基金经理持有本开放式基金	0

## §10 开放式基金份额变动

### 10.1 国泰策略价值灵活配置混合型证券投资基金

(报告期: 2017年5月16日-2017年12月31日)

单位: 份

本报告期期初基金份额总额	141,564,433.97
基金合同生效日起至报告期期末基金总申购份额	34,594,254.31
减: 基金合同生效日起至报告期期末基金总赎回份额	55,558,047.67
基金合同生效日起至报告期期末基金拆分变动份额	-
本报告期期末基金份额总额	120,600,640.61

### 10.2 国泰保本混合型证券投资基金

(报告期: 2017年1月1日-2017年5月15日)

单位: 份

本报告期期初基金份额总额	193,507,260.41
基金合同生效日起至报告期期末基金总申购份额	8,868,020.05

减：基金合同生效日起至报告期期末基金总赎回份额	60,810,846.49
基金合同生效日起至报告期期末基金拆分变动份额	-
本报告期期末基金份额总额	141,564,433.97

## §11 重大事件揭示

### 11.1 基金份额持有人大会决议

报告期内，本基金无基金份额持有人大会决议。

### 11.2 基金管理人、基金托管人的专门基金托管部门的重大人事变动

报告期内基金管理人重大人事变动如下：

2017 年 2 月 9 日，本基金管理人发布了《国泰基金管理有限公司副总经理任职公告》，经本基金管理人第六届董事会第二十八次会议审议通过，聘任李辉先生担任公司副总经理。

2017 年 3 月 25 日，本基金管理人发布了《国泰基金管理有限公司关于高级管理人员变更的公告》，经本基金管理人第七届董事会第一次会议审议通过，聘任陈勇胜先生担任公司董事长、法定代表人，唐建光先生不再担任公司董事长、法定代表人。

2017 年 11 月 4 日，本基金管理人发布了《国泰基金管理有限公司董事变更公告》，经本基金管理人股东会审议通过，对本基金管理人第七届董事会成员进行了调整。

本报告期内本基金托管人的专门基金托管部门未发生重大人事变动。

### 11.3 涉及基金管理人、基金财产、基金托管业务的诉讼

报告期内，本基金无涉及对公司运营管理及基金运作产生重大影响的与本基金管理人、基金财产、基金托管业务相关的诉讼事项。

### 11.4 基金投资策略的改变

报告期内，国泰保本混合型证券投资基金第二个保本期到期，到期后不再符合保本基金存续条件，按照基金合同约定变更为非保本的混合型基金，即“国泰策略价值灵活配置混合型证券投资基金”。基金投资策略相应改变，修订后的投资策略请参阅本报告 2.2 基金产品说明。

### 11.5 为基金进行审计的会计师事务所情况

报告期内，为本基金提供审计服务的会计师事务所无改聘情况。报告年度应支付给聘任会计师事务所的报酬为 60,000 元，目前的审计机构已提供审计服务的年限为 7 年。

### 11.6 管理人、托管人及其高级管理人员受稽查或处罚等情况

针对上海证监局于 2017 年向公司出具的责令改正的监管措施，公司高度重视，对相关情况进行了自查及说明，并认真完成整改工作，进一步加强了公司内部控制管理能力。

11.7 基金租用证券公司交易单元的有关情况

11.7.1 国泰策略价值灵活配置混合型证券投资基金

(报告期: 2017年5月16日-2017年12月31日)

11.7.1.1 基金租用证券公司交易单元进行股票投资及佣金支付情况

金额单位: 人民币元

券商名称	交易单元数量	股票交易		应支付该券商的佣金		备注
		成交金额	占当期股票成交总额的比例	佣金	占当期佣金总量的比例	
国元证券	1	-	-	-	-	-
德邦证券	1	-	-	-	-	-
光大证券	1	97,687,809.64	16.44%	71,439.15	16.40%	-
广州证券	1	85,690,570.16	14.42%	54,096.64	12.42%	-
川财证券	2	165,192,324.32	27.80%	121,833.01	27.97%	-
华创证券	1	56,976,139.26	9.59%	41,666.84	9.57%	-
广发证券	1	49,485,334.78	8.33%	36,188.78	8.31%	-
西南证券	1	46,881,416.41	7.89%	34,284.43	7.87%	-
东北证券	1	45,324,582.04	7.63%	32,239.32	7.40%	-
招商证券	1	35,695,456.56	6.01%	33,243.22	7.63%	-
万联证券	1	11,362,557.39	1.91%	10,581.90	2.43%	-

注: 基金租用席位的选择标准是:

(1) 资力雄厚, 信誉良好;

(2) 财务状况良好, 各项财务指标显示公司经营状况稳定;

(3) 经营行为规范, 在最近一年内无重大违规经营行为;

(4) 内部管理规范、严格, 具备健全的内控制度, 并能满足基金运作高度保密的要求;

(5) 公司具有较强的研究能力, 能及时、全面、定期提供具有相当质量的关于宏观经济面分析、行业发展趋势及证券市场走向、个股分析的研究报告以及丰富全面的信息服务; 能根据基金投资的特定要求, 提供专门研究报告。选择程序是: 根据对各证券公司提供的各项投资、研究服务情况的考评结果, 符合交易席位租用标准的, 由公司投研业务部门提出租用证券公司交易席位的调整意见(包括调整名单及调整原因等), 并经公司批准。

11.7.1.2 基金租用证券公司交易单元进行其他证券投资的情况

金额单位: 人民币元

券商名称	债券交易		回购交易		权证交易	
	成交金额	占当期债	成交金额	占当期回	成交金额	占当期权

		券成交总 额的比例		购成交总 额的比例		证成交总 额的比例
国元证券						
德邦证券						
光大证券						
广州证券	-	-	25,000,00 0.00	21.55%	-	-
川财证券	-	-	10,000,00 0.00	8.62%	-	-
华创证券						
广发证券						
西南证券	-	-	43,000,00 0.00	37.07%	-	-
东北证券	-	-	18,000,00 0.00	15.52%	-	-
招商证券	-	-	20,000,00 0.00	17.24%	-	-
万联证券						

### 11.7.2 国泰保本混合型证券投资基金

(报告期: 2017年1月1日-2017年5月15日)

#### 11.7.2.1 基金租用证券公司交易单元进行股票投资及佣金支付情况

金额单位: 人民币元

券商名称	交易 单元 数量	股票交易		应支付该券商的佣金		备注
		成交金额	占当期股 票成交总 额的比例	佣金	占当期佣 金总量的 比例	
川财证券	2	-	-	-	-	-
西南证券	1	2,463,312.49	9.25%	1,801.42	8.53%	-
万联证券	1	-	-	-	-	-
德邦证券	1	-	-	-	-	-
国元证券	1	-	-	-	-	-
光大证券	1	5,718,521.08	21.47%	4,181.84	19.80%	-
华创证券	1	7,465,595.61	28.02%	5,459.62	25.85%	-
招商证券	1	8,196,435.00	30.77%	7,633.67	36.14%	-
广发证券	1	2,797,076.84	10.50%	2,045.49	9.68%	-

注: 基金租用席位的选择标准是:



- (1) 资金雄厚，信誉良好；
- (2) 财务状况良好，各项财务指标显示公司经营状况稳定；
- (3) 经营行为规范，在最近一年内无重大违规经营行为；
- (4) 内部管理规范、严格，具备健全的内控制度，并能满足基金运作高度保密的要求；
- (5) 公司具有较强的研究能力，能及时、全面、定期提供具有相当质量的关于宏观经济面分析、行业发展趋势及证券市场走向、个股分析的研究报告以及丰富全面的信息服务；能根据基金投资的特定要求，提供专门研究报告。选择程序是：根据对各证券公司提供的各项投资、研究服务情况的考评结果，符合交易席位租用标准的，由公司投研业务部门提出租用证券公司交易席位的调整意见（包括调整名单及调整原因等），并经公司批准。

### 11.7.2.2 基金租用证券公司交易单元进行其他证券投资的情况

金额单位：人民币元

券商名称	债券交易		回购交易		权证交易	
	成交金额	占当期债券成交总额的比例	成交金额	占当期回购成交总额的比例	成交金额	占当期权证成交总额的比例
川财证券						
西南证券	16,184,072.65	100.00%	45,000,000.00	79.65%	-	-
万联证券						
德邦证券						
国元证券						
光大证券						
华创证券						
招商证券	-	-	11,500,000.00	20.35%	-	-
广发证券						

## §12 影响投资者决策的其他重要信息

### 12.1 影响投资者决策的其他重要信息

国泰保本混合型证券投资基金的保本期为每3年一个周期，第二个保本期于2017年5月15日到期。按照国泰保本混合型证券投资基金基金合同的约定，“如保本期到期后，本基金未能符合保本基金存续条件，则本基金将按基金合同的约定，变更为非保本的混合型基金，基金名称相应变更为国泰策略价值灵活配置混合型证券投资基金”。鉴于国泰保本混合型证券投资基金第二个保本期到期后不再符合保本基金存续条件，将按照《基金合同》的约定变更为非保本的混合型基金，即“国泰策

略价值灵活配置混合型证券投资基金”。变更后基金合同、托管协议和招募说明书分别修订为《国泰策略价值灵活配置混合型证券投资基金基金合同》、《国泰策略价值灵活配置混合型证券投资基金托管协议》和《国泰策略价值灵活配置混合型证券投资基金招募说明书》，调整的内容包括但不限于保留并适用《国泰保本混合型证券投资基金基金合同》关于变更后的国泰策略价值灵活配置混合型证券投资基金的基金名称、投资目标、投资范围、投资策略、投资限制、业绩比较基准以及基金费率等条款的约定，并根据现行有效的法律法规规定，在对基金份额持有人利益无实质性不利影响的前提下对基金合同的其他条款进行了修订。国泰策略价值灵活配置混合型证券投资基金基金合同、托管协议自 2017 年 5 月 16 日起生效，原国泰保本混合型证券投资基金基金合同自同一起失效。具体可查阅本基金管理人于 2017 年 4 月 11 日披露的《关于国泰保本混合型证券投资基金保本期到期处理规则及变更为国泰策略价值灵活配置混合型证券投资基金的公告》、《关于修订国泰保本混合型证券投资基金基金合同的公告》和国泰策略价值灵活配置混合型证券投资基金相关法律文件。