

嘉实如意宝定期开放债券型证券投资基金 2017 年年度报告摘要

基金管理人：嘉实基金管理有限公司

基金托管人：中国建设银行股份有限公司

送出日期：2018 年 03 月 28 日

§ 1 重要提示

基金管理人的董事会、董事保证本报告所载资料不存在虚假记载、误导性陈述或重大遗漏，并对其内容的真实性、准确性和完整性承担个别及连带的法律责任。本年度报告已经全部独立董事签字同意，并由董事长签发。

基金托管人中国建设银行股份有限公司根据本基金合同规定，于 2018 年 3 月 23 日复核了本报告中的财务指标、净值表现、利润分配情况、财务会计报告、投资组合报告等内容，保证复核内容不存在虚假记载、误导性陈述或者重大遗漏。

基金管理人承诺以诚实信用、勤勉尽责的原则管理和运用基金资产，但不保证基金一定盈利。基金的过往业绩并不代表其未来表现。投资有风险，投资者在作出投资决策前应仔细阅读本基金的招募说明书及其更新。

本报告期自 2017 年 1 月 1 日起至 2017 年 12 月 31 日止。

本年度报告摘要摘自年度报告正文，投资者欲了解详细内容，应阅读年度报告正文。

§ 2 基金简介

2.1 基金基本情况

基金名称	嘉实如意宝定期开放债券型证券投资基金	
基金简称	嘉实如意宝定期债券	
基金主代码	000113	
基金运作方式	契约型开放式	
基金合同生效日	2013 年 6 月 4 日	
基金管理人	嘉实基金管理有限公司	
基金托管人	中国建设银行股份有限公司	
报告期末基金份额总额	908,597,192.85 份	
基金合同存续期	不定期	
下属分级基金的基金简称	嘉实如意宝定期债券 A/B	嘉实如意宝定期债券 C
下属分级基金的交易代码	000113	000115
报告期末下属分级基金的份 额总额	878,156,539.45 份	30,440,653.40 份

2.2 基金产品说明

投资目标	本基金谋求本金稳妥和稳定收益，在此基础上力争较高回报。
投资策略	本基金运用“嘉实下行风险波动模型”控制组合较低波动幅度。在此基础上，本基金将深刻的基本面研究、严谨的债券分析与主动的投资风格相结合，通过“自上而下”的宏观研究与“自下而上”的微观分析，挖掘风险收益优化、满足组合收益和流动性要求的投资机会，确定和调整基金资产在非信用类固定收益类证券（国债、央行票据、政策性金融债等）和信用类固定收益类证券之间的配置比例，力争持续稳定的收益，并择机少量投资可转债，谋求增强收益。
业绩比较基准	一年期定期存款税后收益率 + 0.5%
风险收益特征	本基金为债券型基金，其预期风险和预期收益低于股票基金、混合基金，高于货币市场基金。

2.3 基金管理人和基金托管人

项目		基金管理人	基金托管人
名称		嘉实基金管理有限公司	中国建设银行股份有限公司
信息披露 负责人	姓名	胡勇钦	田青
	联系电话	(010)65215588	(010)67595096

电子邮箱	service@jsfund.cn	tianqingl.zh@ccb.com
客户服务电话	400-600-8800	(010)67595096
传真	(010)65215588	(010)66275853

2.4 信息披露方式

登载基金年度报告正文的管理人互联网网址	http://www.jsfund.cn
基金年度报告备置地点	北京市建国门北大街 8 号华润大厦 8 层嘉实基金管理有限公司

§ 3 主要财务指标、基金净值表现及利润分配情况

3.1 主要会计数据和财务指标

金额单位：人民币元

3.1.1 期间数据和指标	2017 年		2016 年		2015 年	
	嘉实如意宝定期债券 A/B	嘉实如意宝定期债券 C	嘉实如意宝定期债券 A/B	嘉实如意宝定期债券 C	嘉实如意宝定期债券 A/B	嘉实如意宝定期债券 C
本期已实现收益	16,206,714.59	442,310.32	12,132,423.24	1,442,547.59	9,905,667.14	5,043,959.46
本期利润	14,261,815.53	406,534.26	-13,384,413.62	85,271.94	9,711,717.17	4,904,506.34
加权平均基金份额本期利润	0.0162	0.0125	-0.0313	0.0022	0.1200	0.1087
本期加权平均净值利润率	1.42%	1.10%	-2.66%	0.19%	10.93%	9.86%
本期基金份额净值增长率	1.38%	1.02%	0.26%	-0.17%	10.71%	10.24%
3.1.2 期末数据和指标	2017 年末		2016 年末		2015 年末	
期末可供分配利润	99,162,985.58	3,075,274.68	142,457,701.78	5,146,766.67	8,480,851.10	6,545,668.06

期末可供分配基金份额利润	0.1129	0.1010	0.1607	0.1503	0.1577	0.1519
期末基金资产净值	977,319,525.03	33,515,928.08	1,028,666,918.60	39,389,000.70	62,261,510.40	49,638,855.06
期末基金份额净值	1.113	1.101	1.161	1.150	1.158	1.152
3.1.3 累计期末指标	2017 年末		2016 年末		2015 年末	
基金份额累计净值增长率	26.99%	24.77%	25.26%	23.51%	24.94%	23.73%

注：（1）本期已实现收益指基金本期利息收入、投资收益、其他收入（不含公允价值变动收益）扣除相关费用后的余额，本期利润为本期已实现收益加上本期公允价值变动收益；（2）嘉实如意宝定期债券 A/B 收取认（申）购费，嘉实如意宝定期债券 C 不收取认（申）购费但计提销售服务费；（3）所述基金业绩指标不包括持有人认购或交易基金的各项费用，计入费用后实际收益水平要低于所列数字；（4）期末可供分配利润采用期末资产负债表中未分配利润与未分配利润中已实现部分的孰低数。

3.2 基金净值表现

3.2.1 基金份额净值增长率及其与同期业绩比较基准收益率的比较

嘉实如意宝定期债券 A/B

阶段	净值增长率 ①	净值增长率 标准差②	业绩比较基 准收益率③	业绩比较基 准收益率标 准差④	①—③	②—④
过去三个月	-0.45%	0.06%	0.51%	0.01%	-0.96%	0.05%
过去六个月	0.25%	0.05%	1.01%	0.01%	-0.76%	0.04%
过去一年	1.38%	0.05%	2.02%	0.01%	-0.64%	0.04%
过去三年	12.53%	0.11%	6.85%	0.01%	5.68%	0.10%
自基金合同 生效起至今	26.99%	0.11%	12.88%	0.01%	14.11%	0.10%

嘉实如意宝定期债券 C

阶段	净值增长率 ①	净值增长率 标准差②	业绩比较基 准收益率③	业绩比较基 准收益率标 准差④	①—③	②—④
----	------------	---------------	----------------	-----------------------	-----	-----

过去三个月	-0.63%	0.06%	0.51%	0.01%	-1.14%	0.05%
过去六个月	-0.01%	0.05%	1.01%	0.01%	-1.02%	0.04%
过去一年	1.02%	0.05%	2.02%	0.01%	-1.00%	0.04%
过去三年	11.17%	0.11%	6.85%	0.01%	4.32%	0.10%
自基金合同 生效起至今	24.77%	0.11%	12.88%	0.01%	11.89%	0.10%

注：本基金业绩比较基准：一年期定期存款税后收益率+0.5%

上述“一年期定期存款税后收益率”是指当期封闭期的第1个工作日中国人民银行发布的一年期“金融机构人民币存款基准利率”。该业绩比较基准能反映本基金绝对回报型债券基金的产品定位，符合本基金的风险收益特征，易于被投资人广泛理解，因而较为适当。

本基金的业绩基准指数按照构建公式每交易日进行计算，计算方式如下：

$$\text{Benchmark}(0) = 1000$$

$$\text{Return}(t) = 100\% \times (\text{一年期定期存款税后收益率} + 0.5\%) / 365$$

$$\text{Benchmark}(t) = (1 + \text{Return}(t)) \times \text{Benchmark}(t-1)$$

其中 $t=1, 2, 3, \dots$ 。

3.2.2 自基金合同生效以来基金份额累计净值增长率变动及其与同期业绩比较基准收益率变动的比较

嘉实如意宝定期债券A/B累计净值增长率与同期业绩比较基准收益率的历史走势对比图

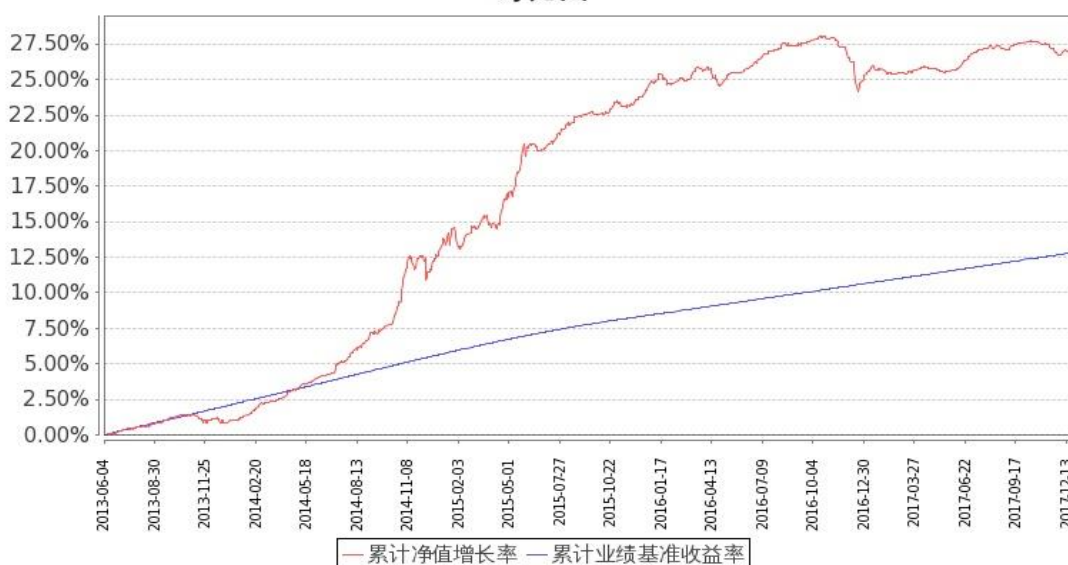


图 1：嘉实如意宝定期债券 A/B 基金份额累计净值增长率与同期业绩比较基准收益率的历史走势对比图

(2013 年 6 月 4 日至 2017 年 12 月 31 日)

嘉实如意宝定期债券 C 累计净值增长率与同期业绩比较基准收益率的历史走势对比图

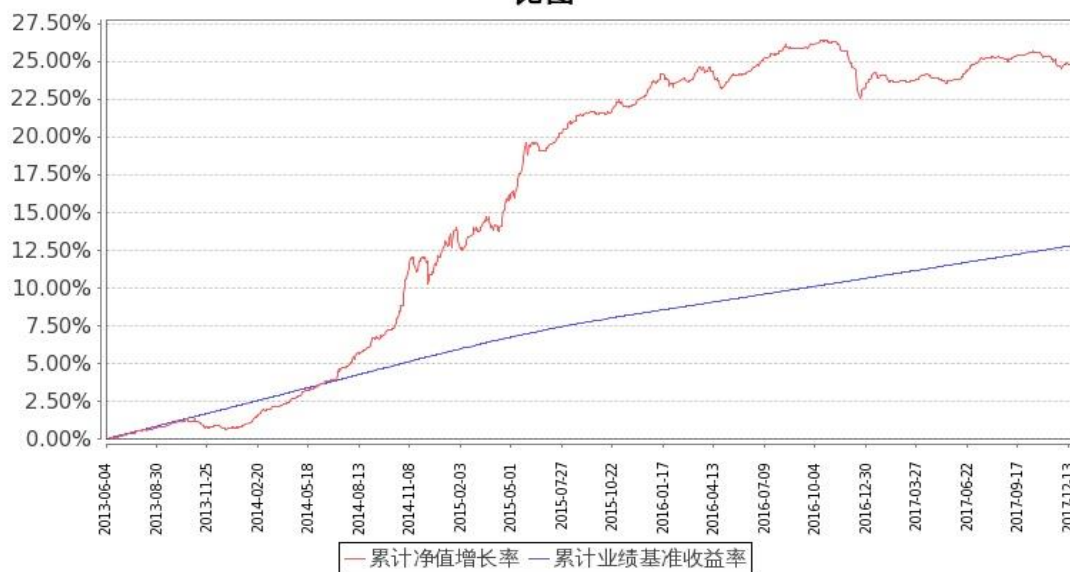


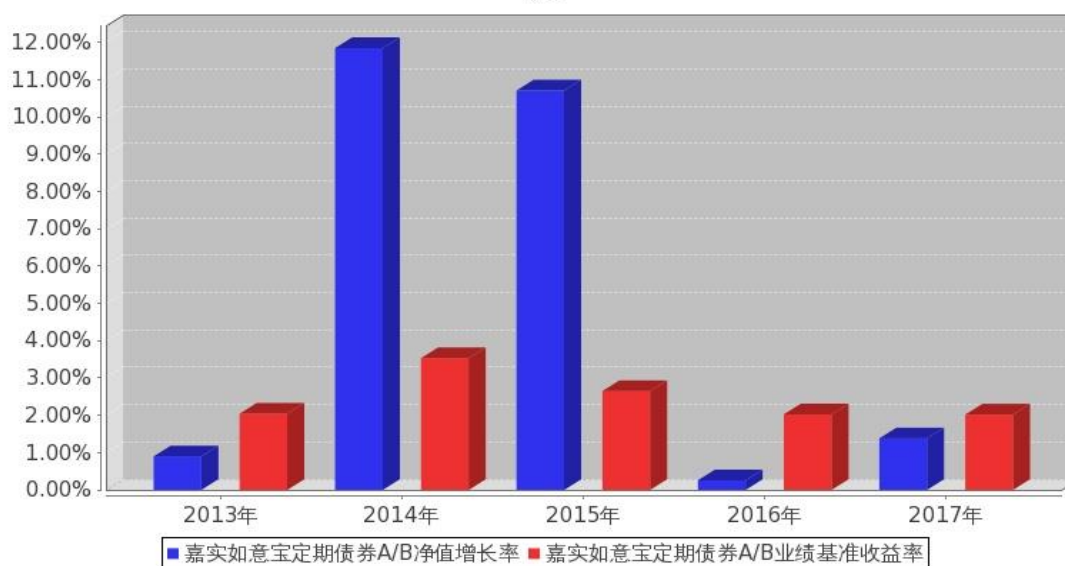
图 2：嘉实如意宝定期债券 C 基金份额累计净值增长率与同期业绩比较基准收益率的历史走势对比图

(2013 年 6 月 4 日至 2017 年 12 月 31 日)

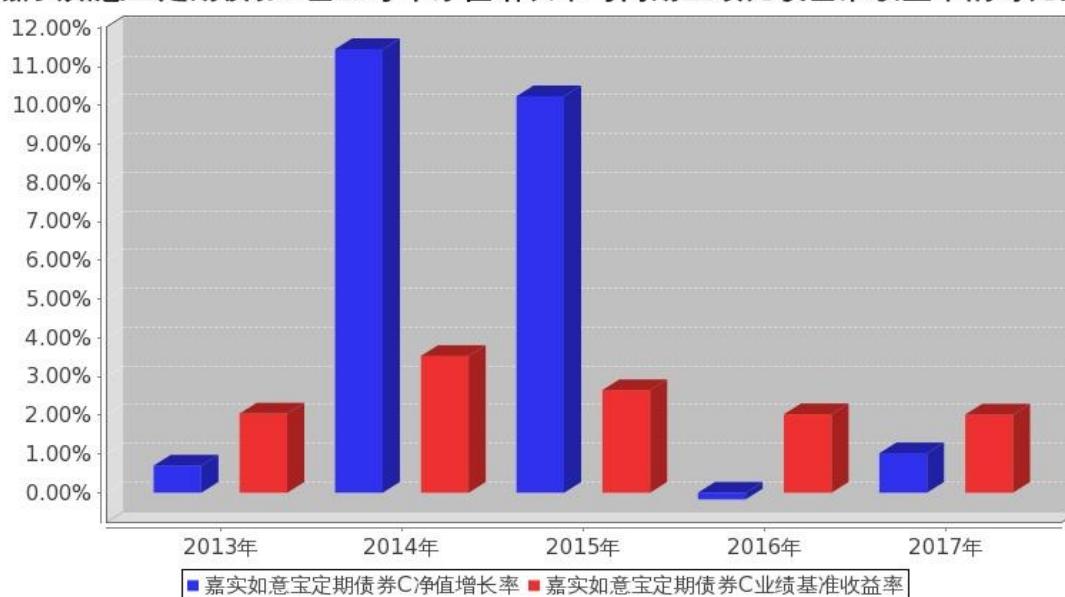
注：按基金合同和招募说明书的约定，本基金自基金合同生效日起 6 个月内为建仓期，建仓期结束时本基金的各项投资比例符合基金合同“第十二部分（二）投资范围和（四）投资限制”的有关约定。

3.2.3 自基金合同生效以来基金每年净值增长率及其与同期业绩比较基准收益率的比较

嘉实如意宝定期债券A/B基金每年净值增长率与同期业绩比较基准收益率的对比图



嘉实如意宝定期债券C基金每年净值增长率与同期业绩比较基准收益率的对比图



注：本基金基金合同生效日为 2013 年 6 月 4 日，2013 年度的相关数据根据当年实际存续期（2013 年 6 月 4 日至 2013 年 12 月 31 日）计算。

3.3 过去三年基金的利润分配情况

单位：元

嘉实如意宝定期债券 A/B

年度	每 10 份基金份额分红数	现金形式发放总额	再投资形式发放总额	年度利润分配合计	备注
2017 年	0.6390	56,065,938.18	317,581.97	56,383,520.15	

2016 年	-	-	-	-	
2015 年	-	-	-	-	
合计	0.6390	56,065,938.18	317,581.97	56,383,520.15	

嘉实如意宝定期债券 C

年度	每 10 份基金份额 分红数	现金形式发放总 额	再投资形式发 放总额	年度利润分配合计	备注
2017 年	0.6070	1,869,566.12	93,589.23	1,963,155.35	
2016 年	-	-	-	-	
2015 年	-	-	-	-	
合计	0.6070	1,869,566.12	93,589.23	1,963,155.35	

§ 4 管理人报告

4.1 基金管理人及基金经理情况

4.1.1 基金管理人及其管理基金的经验

本基金管理人为嘉实基金管理有限公司，成立于 1999 年 3 月 25 日，是经中国证监会批准设立的第一批基金管理公司之一，是中外合资基金管理公司。公司注册地上海，公司总部设在北京，在深圳、成都、杭州、青岛、南京、福州、广州设有分公司。公司获得首批全国社保基金、企业年金投资管理人和 QDII、特定资产管理业务资格。

截止 2017 年 12 月 31 日，基金管理人共管理 1 只封闭式证券投资基金、141 只开放式证券投资基金，具体包括嘉实元和、嘉实成长收益混合、嘉实增长混合、嘉实稳健混合、嘉实债券、嘉实服务增值行业混合、嘉实优质企业混合、嘉实货币、嘉实沪深 300ETF 联接 (LOF)、嘉实超短债债券、嘉实主题混合、嘉实策略混合、嘉实海外中国股票混合 (QDII)、嘉实研究精选混合、嘉实多元债券、嘉实量化阿尔法混合、嘉实回报混合、嘉实基本面 50 指数 (LOF)、嘉实稳固收益债券、嘉实价值优势混合、嘉实 H 股指数 (QDII-LOF)、嘉实主题新动力混合、嘉实多利分级债券、嘉实领先成长混合、嘉实深证基本面 120ETF、嘉实深证基本面 120ETF 联接、嘉实黄金 (QDII-FOF-LOF)、嘉实信用债、嘉实周期优选混合、嘉实安心货币、嘉实中创 400ETF、嘉实中创 400ETF 联接、嘉实沪深 300ETF、嘉实优化红利混合、嘉实全球房地产 (QDII)、嘉实理财宝 7 天债券、嘉实增强收益定期债券、嘉实纯债债券、嘉实中证中期企业债指数 (LOF)、嘉实中证 500ETF、嘉实增强信用定期债券、嘉实中证 500ETF 联接、嘉实中证中期国债 ETF、嘉实中证金边中期国债 ETF 联接、嘉实丰益纯债定期债券、嘉实研究阿尔法股票、嘉实如意宝定期债券、嘉实美国成长股票 (QDII)、嘉实丰益策略定期债券、嘉实丰益信用定期债券、嘉实新兴市场债券、嘉实绝对收益策略定期混合、嘉实宝 A/B、嘉实活期宝货币、嘉实 1 个月理财债券、嘉实活钱包货币、嘉实泰和混合、

嘉实薪金宝货币、嘉实对冲套利定期开放混合、嘉实中证医药卫生 ETF、嘉实中证主要消费 ETF、嘉实中证金融地产 ETF、嘉实 3 个月理财债券、嘉实医疗保健股票、嘉实新兴产业股票、嘉实新收益混合、嘉实沪深 300 指数研究增强、嘉实逆向策略股票、嘉实企业变革股票、嘉实新消费股票基金、嘉实全球互联网股票、嘉实先进制造股票、嘉实事件驱动股票、嘉实快线货币、嘉实新机遇混合发起式、嘉实低价策略股票、嘉实中证金融地产 ETF 联接、嘉实新起点灵活配置混合、嘉实腾讯自选股大数据股票、嘉实环保低碳股票、嘉实创新成长灵活配置混合、嘉实智能汽车股票、嘉实新起航灵活配置混合、嘉实新财富灵活配置混合、嘉实稳祥纯债债券、嘉实稳瑞纯债债券、嘉实新常态灵活配置混合、嘉实新趋势灵活配置混合、嘉实新优选灵活配置混合、嘉实新思路灵活配置混合、嘉实稳泰债券、嘉实沪港深精选股票、嘉实稳盛债券、嘉实稳鑫纯债债券、嘉实安益混合、嘉实文体娱乐股票、嘉实稳泽纯债债券、嘉实惠泽定增混合、嘉实成长增强混合、嘉实策略优选混合、嘉实主题增强混合、嘉实优势成长混合、嘉实研究增强混合、嘉实稳荣债券、嘉实农业产业股票、嘉实价值增强混合、嘉实新添瑞混合、嘉实现金宝货币、嘉实增益宝货币、嘉实物流产业股票、嘉实丰安 6 个月定期债券、嘉实新添程混合、嘉实稳元纯债债券、嘉实稳熙纯债债券、嘉实新能源新材料股票、嘉实新添华定期混合、嘉实丰和灵活配置混合、嘉实定期宝 6 个月理财债券、嘉实沪港深回报混合、嘉实现金添利货币、嘉实原油 (QDII-LOF)、嘉实前沿科技沪港深股票、嘉实稳宏债券、嘉实中关村 A 股 ETF、嘉实稳康纯债债券、嘉实稳华纯债债券、嘉实 6 个月理财债券、嘉实稳怡债券、嘉实富时中国 A50ETF 联接、嘉实富时中国 A50ETF、嘉实中小企业量化活力灵活配置混合、嘉实稳愉债券、嘉实创业板 ETF、嘉实新添泽定期混合、嘉实合润双债两年期定期债券、嘉实新添丰定期混合、嘉实稳悦纯债债券、嘉实致博纯债债券、嘉实新添辉定期混合、嘉实领航资产配置混合 (FOF)、嘉实价值精选股票、嘉实医药健康股票。其中嘉实增长混合、嘉实稳健混合和嘉实债券 3 只开放式基金属于嘉实理财通系列基金，同时，管理多个全国社保基金、企业年金、特定客户资产投资组合。

4.1.2 基金经理（或基金经理小组）及基金经理助理简介

姓名	职务	任本基金的基金经理（助理）期限		证券从业年限	说明
		任职日期	离任日期		
刘宁	本基金、嘉实增强信用定期债券、嘉实丰益信用定期债券、嘉实新优选混合、嘉实新趋势混合、嘉实稳荣债	2013 年 6 月 4 日	-	13 年	经济学硕士，2004 年 5 月加入嘉实基金管理有限公司，在公司多个业务部门工作，2005 年开始从事投资相关工作，曾任债券专职交易

	券、嘉实新添瑞混合、嘉实新添程混合、嘉实新添华定期混合、嘉实新添泽定期混合、嘉实合润双债两年期定期债券、嘉实新添丰定期混合、嘉实润泽量化定期混合基金经理			员、年金组合组合控制员、投资经理助理、机构投资部投资经理。
--	--	--	--	-------------------------------

注：（1）任职日期是指本基金基金合同生效之日；（2）证券从业的含义遵从行业协会《证券业从业人员资格管理办法》的相关规定；

4.2 管理人对报告期内本基金运作合规守信情况的说明

报告期内，本基金管理人严格遵循了《证券法》、《证券投资基金法》及其各项配套法规、《嘉实如意宝定期开放债券型证券投资基金基金合同》和其他相关法律法规的规定，本着诚实信用、勤勉尽责的原则管理和运用基金资产，在严格控制风险的基础上，为基金份额持有人谋求最大利益。本基金运作管理符合有关法律法规和基金合同的规定和约定，无损害基金份额持有人利益的行为。

4.3 管理人对报告期内公平交易情况的专项说明

4.3.1 公平交易制度和控制方法

公司制定了《公平交易管理制度》，按照证监会《证券投资基金管理公司公平交易制度指导意见》等法律法规的规定，从组织架构、岗位设置和业务流程、系统和制度建设、内控措施和信息披露等多方面，确保在投资管理活动中公平对待不同投资组合，杜绝不同投资组合之间进行利益输送，保护投资者合法权益。

公司公平交易管理制度要求境内上市股票、债券的一级市场申购、二级市场交易以及投资管理过程中各个相关环节符合公平交易的监管要求。各投资组合能够公平地获得投资信息、投资建议，并在投资决策委员会的制度规范下独立决策，实施投资决策时享有公平的机会。所有组合投资决策与交易执行保持隔离，任何组合必须经过公司交易部集中交易。各组合享有平等的交易权利，共享交易资源。对交易所公开竞价交易以及银行间市场交易、交易所大宗交易等非集中竞价交易制定专门的交易规则，保证各投资组合获得公平的交易机会。对于部分债券一级市场申购、非公开发行股票申购等以公司名义进行的交易，严格遵循各投资组合交易前独立确定交易要素，交易后按照价格优先、比例分配的原则对交易结果进行分配。

4.3.2 公平交易制度的执行情况

报告期内，公司严格执行证监会《证券投资基金管理公司公平交易制度指导意见》和公司内部公平交易制度，各投资组合按投资管理制度和流程独立决策，并在获得投资信息、投资建议和实施投资决策方面享有公平的机会；通过完善交易范围内各类交易的公平交易执行细则、严格的流程控制、持续的技术改进，确保公平交易原则的实现；对投资交易行为进行监察稽核，通过 IT 系统和人工监控等方式进行日常监控和定期分析评估并完整详实记录相关信息，及时完成每季度和年度公平交易专项稽核。

报告期内，公司对连续四个季度期间内、不同时间窗下（日内、3 日内、5 日内）公司管理的不同投资组合同向交易的交易价差进行分析，未发现违反公平交易制度的异常行为。

4.3.3 异常交易行为的专项说明

报告期内，公司旗下所有投资组合参与交易所公开竞价交易中，同日反向交易成交较少的单边交易量超过该证券当日成交量的 5%的，合计 19 次，均为旗下组合被动跟踪标的指数需要，与其他组合发生反向交易，不存在利益输送行为。

4.4 管理人对报告期内基金的投资策略和业绩表现的说明

4.4.1 报告期内基金投资策略和运作分析

2017 年经济整体平稳，下半年走势略超市场年初预期，海外需求的拉动、地产投资的韧性以及消费升级的影响等成为经济韧性的主要支撑，全年下来前两季度 GDP 增速在 6.9%，三四季度为 6.8%，分项来看净出口上升拉动 GDP 增长幅度较大，房地产棚改货币化有效降低了房地产库存，而始于 2016 年的供给侧改革执行力度加强带动工业品价格的上涨，伴随过去三年实体经济逐步出清和资产负债表的修复，价格上涨和盈利能力提升带动企业信心有所恢复。上半年三四线城市房地产加快去库存、以及下半年通胀触底回升，带来了名义增长全年的稳定，以及金融市场对基本面逐步修正悲观预期的过程。

政策方面，加强金融监管、防范金融风险、金融市场去杠杆逐步成为影响市场的核心因素，其中既包括监管部门的政策文件，也包括央行货币政策操作的变化。如果说年初市场仍有对监管会在经济倒逼下有所放松预期的话，三三四检查、资管新规及各种补补丁出台则不断强化市场对于监管方向和力度的预期。同时央行削峰填谷操作旨在熨平资金面波动，跟随海外市场的几次上调政策利率、远期降准、公开市场精细化操作等均表示了央行不松不紧的调控态度。

债券市场回顾：2017 年债券市场全年熊市，收益率震荡上行。2017 年前 5 个月基本面短期向上、1 季度名义 GDP 达到阶段性高点，债券收益率迅速上行，4 月份银监会、保监会、证监会竞相出台监管政策，央行收紧流动性，债券收益率继续上行。6、7 月份，监管部门政策协调性提高，

市场降低了监管预期，且央行削峰填谷，流动性冲击减弱，信用债收益率先行大幅下行，带动利率债收益率小幅回落。8 月以后，环保督查和供给侧改革导致国内周期品价格大涨，通胀预期再起，市场对经济下行预期减弱，10 月随着海外基本面超预期，监管政策的进一步落地，利率再度突破走高。全年收益率中枢上行 100bp 左右，期限利差、信用利差均有所扩大。

权益市场回顾：2017 年股票市场冰火两重天，供给侧改革和金融监管也主导了 2017 年权益市场，影响主要在于几个方面：第一，供给侧改革加快了落后产能出清并提升了产业集中度，对行业龙头有提振作用；第二，PPI 全年保持较高水平，带动企业盈利能力的改善，并推进改革的推进；第三，金融监管政策的执行力度加强，系统性风险可能性下降，对国内市场预期改善，并吸引外资流入。

2017 年，报告期内本组合完成了第四个年度开放，并且进入第五运作期，本着稳健投资原则，在风险和收益之间进行平衡。由于全年对债市谨慎的看法，债券部分维持短久期、低杠杆、高信用等级配置，同时积极参与利率债交易机会。5 月下旬，整体加仓转债，在后续转债的上涨过程中获得了显著的超额收益，并在三季度末四季度初进行了减持。

4.4.2 报告期内基金的业绩表现

截至本报告期末嘉实如意宝定期债券 A/B 的基金份额净值为 1.113，本报告期基金份额净值增长率为 1.38%；截至本报告期末嘉实如意宝定期债券 C 的基金份额净值为 1.101，本报告期基金份额净值增长率为 1.02%；同期业绩基准收益率为 2.02%。

4.5 管理人对宏观经济、证券市场及行业走势的简要展望

基本面方面，内看地产、外看欧美，预计全年维度上经济增速小幅下行，因素分解来看，17 年对房地产去库存作用较大的棚改货币化力度下降；拉动经济上行明显的出口贡献预计也将出现下降；而金融条件的持续收紧可能对投资产生压制。节奏上看，上半年预计在基建投资保持稳定、制造业投资有望筑底从而带动整体固定资产投资维持前期水平等作用下仍然维持弱稳定格局；进入下半年，前期对于金融领域的管控可能会对实体经济产生小幅的压力，经济增速可能出现小幅回落。

通胀方面，去产能解决了困扰中国 4 年半之久的工业通缩问题，带来了补库存、收入增长、利润上升、企业负债率下降、行业集中度提高、银行不良下降、财政收入上升等一系列正反馈效应，随着该因素的边际递减，预计 18 年 ppi 涨幅下降，而 cpi 则可能因为农产品的超预期上涨而上行，油价和农产品价格是观察通胀是否会出现超预期上行风险的关键变量。

综上，虽然长期国债收益率可能已经进入顶部区间，但债券收益率震荡格局很难改变，上半年海外继续收紧流动性、国内监管尚未落地前仍有一定风险，收益率或将维持高位震荡，其中在

资金面预期差下存交易行情；下半年，随着数据的回落和预期的修复以及政策紧缩的边际影响减弱，同时经济可能出现小幅下降，债市整体收益率存在一定的下行空间。

权益市场方面，基本面压力不大、中央经济工作会议体现注重质量、弱化总量的特征，强调深化供给侧结构性改革，强调金融服务实体经济的本质，对市场有正面支撑，在通胀出现超预期上行之前风险不大。整体看蓝筹价值主线不变，但风格更趋均衡，成长股的分化会很剧烈，业绩增长的确定性更为重要。从全年维度来看，需要降低预期收益。

本基金将继续本着稳健投资的原则，以中短期限中高等级信用债持仓为主，控制有效杠杆水平，保持组合流动性，同时择机参与转债投资以增强组合收益，关注利率债机会，平衡类属配置。

4.6 管理人对报告期内基金估值程序等事项的说明

报告期内，本基金管理人严格遵守《企业会计准则》、《证券投资基金会计核算业务指引》以及中国证监会相关规定和基金合同的约定，日常估值由基金管理人与基金托管人一同进行，基金份额净值由基金管理人完成估值后，经基金托管人复核无误后由基金管理人对外公布。月末、年中和年末估值复核与基金会计账目的核对同时进行。

本基金管理人设立估值专业委员会，委员由固定收益、交易、运营、风险管理、合规等部门负责人组成，负责研究、指导基金估值业务。基金管理人估值委员和基金会计均具有专业胜任能力和相关工作经验。报告期内，固定收益部门负责人同时兼任基金经理、估值委员，基金经理参加估值专业委员会会议，但不介入基金日常估值业务；参与估值流程各方之间不存在任何重大利益冲突；与估值相关的机构包括但不限于上海、深圳证券交易所，中国证券登记结算有限责任公司，中央国债登记结算公司，中证指数有限公司以及中国证券投资基金业协会等。

4.7 管理人对报告期内基金利润分配情况的说明

本基金的基金管理人于报告期内实施了 2 次利润分配，符合基金合同十六（三）基金收益分配原则“1. 在符合有关基金分红条件的前提下，本基金每年收益分配次数最多为 12 次，每份基金份额每次收益分配比例不得低于收益分配基准日每份基金份额可供分配利润的 20%”的约定，具体参见本报告“7.4.11 利润分配情况”。本基金的收益分配符合法律法规的规定和基金合同的相关约定。

4.8 管理人对会计师事务所出具非标准审计报告所涉相关事项的说明

无。

4.9 报告期内管理人对本基金持有人数或基金资产净值预警情形的说明

无。

§ 5 托管人报告

5.1 报告期内本基金托管人遵规守信情况声明

本报告期，中国建设银行股份有限公司在本基金的托管过程中，严格遵守了《证券投资基金法》、基金合同、托管协议和其他有关规定，不存在损害基金份额持有人利益的行为，完全尽职尽责地履行了基金托管人应尽的义务。

5.2 托管人对报告期内本基金投资运作遵规守信、净值计算、利润分配等情况的说明

本报告期，本托管人按照国家有关规定、基金合同、托管协议和其他有关规定，对本基金的基金资产净值计算、基金费用开支等方面进行了认真的复核，对本基金的投资运作方面进行了监督，未发现基金管理人有关损害基金份额持有人利益的行为。

报告期内本基金实施利润分配的金额：嘉实如意宝债券 A 为 56,383,520.15 元，嘉实如意宝债券 C 为 1,963,155.35 元。

5.3 托管人对本年度报告中财务信息等内容的真实、准确和完整发表意见

本托管人复核审查了本报告中的财务指标、净值表现、利润分配情况、财务会计报告、投资组合报告等内容，保证复核内容不存在虚假记载、误导性陈述或者重大遗漏。

§ 6 审计报告

嘉实如意宝定期开放债券型证券投资基金 2017 年度财务会计报告已由普华永道中天会计师事务所(特殊普通合伙)审计，注册会计师许薛竞、张勇签字出具了“无保留意见的审计报告”(普华永道中天审字(2018)第 22391 号)。

投资者可通过登载于本基金管理人网站的年度报告正文查看审计报告全文。

§ 7 年度财务报表

7.1 资产负债表

会计主体：嘉实如意宝定期开放债券型证券投资基金

报告截止日：2017 年 12 月 31 日

单位：人民币元

资产	附注号	本期末 2017 年 12 月 31 日	上年度末 2016 年 12 月 31 日

资产：			
银行存款	7.4.7.1	4,814,987.79	5,569,117.41
结算备付金		17,579,826.06	15,787,746.75
存出保证金		8,481.10	20,691.05
交易性金融资产	7.4.7.2	1,201,038,017.24	1,324,207,167.90
其中：股票投资		-	-
基金投资		-	-
债券投资		1,201,038,017.24	1,324,207,167.90
资产支持证券投资		-	-
贵金属投资		-	-
衍生金融资产	7.4.7.3	-	-
买入返售金融资产	7.4.7.4	-	-
应收证券清算款		13,480,020.45	10,404,482.07
应收利息	7.4.7.5	25,116,260.57	24,688,292.85
应收股利		-	-
应收申购款		-	-
递延所得税资产		-	-
其他资产	7.4.7.6	-	-
资产总计		1,262,037,593.21	1,380,677,498.03
负债和所有者权益	附注号	本期末 2017年12月31日	上年度末 2016年12月31日
负 债：			
短期借款		-	-
交易性金融负债		-	-
衍生金融负债	7.4.7.3	-	-
卖出回购金融资产款		250,199,837.70	311,415,611.40
应付证券清算款		-	-
应付赎回款		-	-
应付管理人报酬		600,783.00	634,721.56
应付托管费		171,652.31	181,349.01
应付销售服务费		11,384.75	13,378.28
应付交易费用	7.4.7.7	21,583.79	9,313.55
应交税费		-	-
应付利息		-43,101.45	157,204.93
应付利润		-	-
递延所得税负债		-	-
其他负债	7.4.7.8	240,000.00	210,000.00
负债合计		251,202,140.10	312,621,578.73
所有者权益：			
实收基金	7.4.7.9	908,597,192.85	920,451,450.85
未分配利润	7.4.7.10	102,238,260.26	147,604,468.45
所有者权益合计		1,010,835,453.11	1,068,055,919.30
负债和所有者权益总计		1,262,037,593.21	1,380,677,498.03

注：报告截止日 2017 年 12 月 31 日，嘉实如意宝定期债券 A/B 份额净值 1.113 元，基金份额总额 878,156,539.45 份；嘉实如意宝定期债券 C 份额净值 1.101 元，基金份额总额 30,440,653.40 份。基金份额总额合计为 908,597,192.85 份。

7.2 利润表

会计主体：嘉实如意宝定期开放债券型证券投资基金

本报告期：2017 年 1 月 1 日至 2017 年 12 月 31 日

单位：人民币元

项目	附注号	本期 2017 年 1 月 1 日至 2017 年 12 月 31 日	上年度可比期间 2016 年 1 月 1 日至 2016 年 12 月 31 日
一、收入		35,438,032.86	-2,367,237.61
1. 利息收入		55,586,863.43	28,337,318.77
其中：存款利息收入	7.4.7.11	1,336,450.77	160,941.19
债券利息收入		53,508,548.77	27,872,446.70
资产支持证券利息收入		-	-
买入返售金融资产收入		741,863.89	303,930.88
其他利息收入		-	-
2. 投资收益（损失以“-”填列）		-18,168,155.45	-3,830,443.87
其中：股票投资收益	7.4.7.12	-	-
基金投资收益		-	-
债券投资收益	7.4.7.13	-18,168,155.45	-3,830,443.87
资产支持证券投资		-	-
收益		-	-
贵金属投资收益		-	-
衍生工具收益	7.4.7.14	-	-
股利收益	7.4.7.15	-	-
3. 公允价值变动收益（损失以“-”号填列）	7.4.7.16	-1,980,675.12	-26,874,112.51
4. 汇兑收益（损失以“-”号填列）		-	-
5. 其他收入（损失以“-”号填列）	7.4.7.17	-	-
减：二、费用		20,769,683.07	10,931,904.07
1. 管理人报酬		7,304,082.14	3,816,583.62
2. 托管费		2,086,880.71	1,090,452.51
3. 销售服务费		147,395.20	181,698.62

4. 交易费用	7.4.7.18	25,398.65	18,445.58
5. 利息支出		10,900,153.45	5,550,303.49
其中：卖出回购金融资产支出		10,900,153.45	5,550,303.49
6. 其他费用	7.4.7.19	305,772.92	274,420.25
三、利润总额(亏损总额以“-”号填列)		14,668,349.79	-13,299,141.68
减：所得税费用		-	-
四、净利润（净亏损以“-”号填列）		14,668,349.79	-13,299,141.68

7.3 所有者权益（基金净值）变动表

会计主体：嘉实如意宝定期开放债券型证券投资基金

本报告期：2017 年 1 月 1 日至 2017 年 12 月 31 日

单位：人民币元

项目	本期 2017 年 1 月 1 日至 2017 年 12 月 31 日		
	实收基金	未分配利润	所有者权益合计
一、期初所有者权益（基金净值）	920,451,450.85	147,604,468.45	1,068,055,919.30
二、本期经营活动产生的基金净值变动数（本期净利润）	-	14,668,349.79	14,668,349.79
三、本期基金份额交易产生的基金净值变动数（净值减少以“-”号填列）	-11,854,258.00	-1,687,882.48	-13,542,140.48
其中：1. 基金申购款	447,379.23	56,999.06	504,378.29
2. 基金赎回款	-12,301,637.23	-1,744,881.54	-14,046,518.77
四、本期向基金份额持有人分配利润产生的基金净值变动（净值减少以“-”号填列）	-	-58,346,675.50	-58,346,675.50
五、期末所有者权益（基金净值）	908,597,192.85	102,238,260.26	1,010,835,453.11

项目	上年度可比期间 2016 年 1 月 1 日 至 2016 年 12 月 31 日		
	实收基金	未分配利润	所有者权益合计
一、期初所有者权益（基金净值）	96,873,846.30	15,026,519.16	111,900,365.46
二、本期经营活动产生的基金净值变动数（本期净利润）	-	-13,299,141.68	-13,299,141.68
三、本期基金份额交易产生的基金净值变动数（净值减少以“-”号填列）	823,577,604.55	145,877,090.97	969,454,695.52
其中：1. 基金申购款	850,196,877.41	150,482,924.80	1,000,679,802.21
2. 基金赎回款	-26,619,272.86	-4,605,833.83	-31,225,106.69
四、本期向基金份额持有人分配利润产生的基金净值变动（净值减少以“-”号填列）	-	-	-
五、期末所有者权益（基金净值）	920,451,450.85	147,604,468.45	1,068,055,919.30

报表附注为财务报表的组成部分。

本报告 7.1 至 7.4 财务报表由下列负责人签署：

经雷

基金管理人负责人

王红

主管会计工作负责人

张公允

会计机构负责人

7.4 报表附注

7.4.1 本报告期所采用的会计政策、会计估计与最近一期年度报告相一致的说明

本报告期所采用的会计政策、会计估计与最近一期年度报告一致。

7.4.2 差错更正的说明

本基金在本报告期间无须说明的会计差错更正。

7.4.3 关联方关系

关联方名称	与本基金的关系
嘉实基金管理有限公司	基金管理人、基金注册登记机构、基金销售机构
中国建设银行股份有限公司（“中国建设银行”）	基金托管人、基金代销机构
中诚信托有限责任公司	基金管理人的股东
立信投资有限责任公司	基金管理人的股东
德意志资产管理(亚洲)有限公司	基金管理人的股东

7.4.4 本报告期及上年度可比期间的关联方交易

下述关联方交易均在正常业务范围内按一般商业条款订立。

7.4.4.1 通过关联方交易单元进行的交易

本期（2017 年 1 月 1 日至 2017 年 12 月 31 日）及上年度可比期间（2016 年 1 月 1 日至 2016 年 12 月 31 日），本基金未通过关联方交易单元进行交易。

7.4.4.2 关联方报酬

7.4.4.2.1 基金管理费

单位：人民币元

项目	本期 2017 年 1 月 1 日至 2017 年 12 月 31 日	上年度可比期间 2016 年 1 月 1 日至 2016 年 12 月 31 日
当期发生的基金应支付的管理费	7,304,082.14	3,816,583.62
其中：支付销售机构的客户维护费	121,635.86	173,446.01

注：支付基金管理人嘉实基金管理有限公司的管理人报酬按前一日基金资产净值 0.7%的年费率计提，逐日累计至每月月底，按月支付。其计算公式为：日管理人报酬=前一日基金资产净值×0.7%/当年天数。

7.4.4.2.2 基金托管费

单位：人民币元

项目	本期 2017 年 1 月 1 日至 2017 年 12 月 31 日	上年度可比期间 2016 年 1 月 1 日至 2016 年 12 月 31 日
当期发生的基金应支付的托管费	2,086,880.71	1,090,452.51

注：支付基金托管人中国建设银行的托管费按前一日基金资产净值 0.2%的年费率计提，逐日累计

至每月月底，按月支付。其计算公式为：日托管费=前一日基金资产净值×0.2%/当年天数。

7.4.4.2.3 销售服务费

单位：人民币元

获得销售服务费的各关联方名称	本期 2017年1月1日至2017年12月31日		
	当期发生的基金应支付的销售服务费		
	嘉实如意宝定期债券 A/B	嘉实如意宝定期债券 C	合计
嘉实基金管理有限公司	-	68,993.35	68,993.35
中国建设银行	-	72,288.71	72,288.71
合计	-	141,282.06	141,282.06
获得销售服务费的各关联方名称	上年度可比期间 2016年1月1日至2016年12月31日		
	当期发生的基金应支付的销售服务费		
	嘉实如意宝定期债券 A/B	嘉实如意宝定期债券 C	合计
嘉实基金管理有限公司	-	71,293.56	71,293.56
中国建设银行	-	94,736.70	94,736.70
合计	-	166,030.26	166,030.26

注：（1）本基金 C 类基金份额的销售服务费年费率为 0.40%，每日计提，逐日累计至每月月末，按月支付给嘉实基金管理有限公司，再由嘉实基金管理有限公司计算并支付给各基金销售机构。其计算公式为：日 C 类基金份额销售服务费=前一日 C 类基金份额资产净值×0.40%/当年天数。

（2）本基金 A/B 类基金份额不收取销售服务费。

7.4.4.3 与关联方进行银行间同业市场的债券(含回购)交易

单位：人民币元

银行间市场 交易的 各关联方名 称	本期 2017年1月1日至2017年12月31日					
	债券交易金额		基金逆回购		基金正回购	
	基金买入	基金卖出	交易金额	利息收入	交易金额	利息支出
中国建设银行	-	30,288,213.29	-	-	-	-

注：上年度可比期间（2016年1月1日至2016年12月31日），本基金未与关联方进行银行间同业市场的债券(含回购)交易。

7.4.4.4 各关联方投资本基金的情况

7.4.4.4.1 报告期内基金管理人运用自有资金投资本基金的情况

本报告期内（2017 年 1 月 1 日至 2017 年 12 月 31 日）及上年度可比期间（2016 年 1 月 1 日至 2016 年 12 月 31 日），基金管理人未运用自有资金申购、赎回或者买卖本基金的基金份额。

7.4.4.4.2 报告期末除基金管理人之外的其他关联方投资本基金的情况

本期末（2017 年 12 月 31 日）及上年度末（2016 年 12 月 31 日），其他关联方未持有本基金。

7.4.4.5 由关联方保管的银行存款余额及当期产生的利息收入

单位：人民币元

关联方名称	本期 2017 年 1 月 1 日至 2017 年 12 月 31 日		上年度可比期间 2016 年 1 月 1 日至 2016 年 12 月 31 日	
	期末余额	当期利息收入	期末余额	当期利息收入
中国建设银行股份有限公司	4,814,987.79	41,447.07	5,569,117.41	70,044.98

注：本基金的银行存款由基金托管人中国建设银行保管，按适用利率计息。

7.4.4.6 本基金在承销期内参与关联方承销证券的情况

本期（2017 年 1 月 1 日至 2017 年 12 月 31 日）及上年度可比期间（2016 年 1 月 1 日至 2016 年 12 月 31 日），本基金未在承销期内参与认购关联方承销的证券。

7.4.5 期末(2017 年 12 月 31 日)本基金持有的流通受限证券

7.4.5.1 因认购新发/增发证券而于期末持有的流通受限证券

本期末（2017 年 12 月 31 日），本基金未持有因认购新发/增发证券而流通受限的证券。

7.4.5.2 期末持有的暂时停牌等流通受限股票

本期末（2017 年 12 月 31 日），本基金未持有暂时停牌等流通受限股票。

7.4.5.3 期末债券正回购交易中作为抵押的债券

7.4.5.3.1 银行间市场债券正回购

截至本报告期末 2017 年 12 月 31 日止，本基金从事银行间市场债券正回购交易形成的卖出回购证券款余额 28,199,837.70 元，是以如下债券作为质押：

金额单位：人民币元

债券代码	债券名称	回购到期日	期末估值单	数量（张）	期末估值总额
------	------	-------	-------	-------	--------

			价		
170307	17 进出 07	2018 年 1 月 2 日	99.05	300,000	29,715,000.00
合计				300,000	29,715,000.00

7.4.5.3.2 交易所市场债券正回购

截至本报告期末 2017 年 12 月 31 日止,基金从事证券交易所债券正回购交易形成的卖出回购证券款余额 222,000,000.00 元,于 2018 年 1 月 2 日到期。该类交易要求本基金转入质押库的债券,按证券交易所规定的比例折算为标准券后,不低于债券回购交易的余额。

§ 8 投资组合报告

8.1 期末基金资产组合情况

金额单位:人民币元

序号	项目	金额	占基金总资产的比例 (%)
1	权益投资	-	-
	其中:股票	-	-
2	基金投资	-	-
3	固定收益投资	1,201,038,017.24	95.17
	其中:债券	1,201,038,017.24	95.17
	资产支持证券	-	-
4	贵金属投资	-	-
5	金融衍生品投资	-	-
6	买入返售金融资产	-	-
	其中:买断式回购的买入返售金融资产	-	-
7	银行存款和结算备付金合计	22,394,813.85	1.77
8	其他各项资产	38,604,762.12	3.06
9	合计	1,262,037,593.21	100.00

8.2 报告期末按行业分类的股票投资组合

报告期末,本基金未持有股票。

8.3 期末按公允价值占基金资产净值比例大小排序的前十名股票投资明细

报告期末,本基金未持有股票。

8.4 报告期内股票投资组合的重大变动

8.4.1 累计买入金额超出期初基金资产净值 2%或前 20 名的股票明细

报告期内（2017 年 1 月 1 日至 2017 年 12 月 31 日），本基金未持有股票。

8.4.2 累计卖出金额超出期初基金资产净值 2%或前 20 名的股票明细

报告期内（2017 年 1 月 1 日至 2017 年 12 月 31 日），本基金未持有股票。

8.4.3 买入股票的成本总额及卖出股票的收入总额

报告期内（2017 年 1 月 1 日至 2017 年 12 月 31 日），本基金未持有股票。

8.5 期末按债券品种分类的债券投资组合

金额单位：人民币元

序号	债券品种	公允价值	占基金资产净值比例（%）
1	国家债券	-	-
2	央行票据	-	-
3	金融债券	79,635,467.20	7.88
	其中：政策性金融债	29,715,000.00	2.94
4	企业债券	344,098,955.30	34.04
5	企业短期融资券	200,312,000.00	19.82
6	中期票据	533,299,200.00	52.76
7	可转债（可交换债）	43,692,394.74	4.32
8	同业存单	-	-
9	其他	-	-
10	合计	1,201,038,017.24	118.82

8.6 期末按公允价值占基金资产净值比例大小排序的前五名债券投资明细

金额单位：人民币元

序号	债券代码	债券名称	数量（张）	公允价值	占基金资产净值比例（%）
1	124576	11 滇铁投	500,000	50,005,000.00	4.95
2	041761008	17 皖投集 CP001	500,000	49,990,000.00	4.95
3	101651032	16 东航股 MTN001	500,000	48,655,000.00	4.81
4	136607	16 宁安 01	500,000	48,340,000.00	4.78
5	127429	G16 京汽 1	500,000	47,195,000.00	4.67

8.7 期末按公允价值占基金资产净值比例大小排序的前十名资产支持证券投资明细

报告期末，本基金未持有资产支持证券。

8.8 报告期末按公允价值占基金资产净值比例大小排序的前五名贵金属投资明细

报告期末，本基金未持有贵金属投资。

8.9 期末按公允价值占基金资产净值比例大小排序的前五名权证投资明细

报告期末，本基金未持有权证。

8.10 报告期末本基金投资的股指期货交易情况说明

报告期内，本基金未参与股指期货交易。

8.11 报告期末本基金投资的国债期货交易情况说明

报告期内，本基金未参与国债期货交易。

8.12 投资组合报告附注**8.12.1**

报告期内本基金投资的前十名证券的发行主体未被监管部门立案调查，在本报告编制日前一年内本基金投资的前十名证券的发行主体未受到公开谴责、处罚。

8.12.2

本基金投资的前十名股票中，没有超出基金合同规定的备选股票库之外的股票。

8.12.3 期末其他各项资产构成

单位：人民币元

序号	名称	金额
1	存出保证金	8,481.10
2	应收证券清算款	13,480,020.45
3	应收股利	-
4	应收利息	25,116,260.57
5	应收申购款	-
6	其他应收款	-
7	待摊费用	-
8	其他	-
9	合计	38,604,762.12

8.12.4 期末持有的处于转股期的可转换债券明细

金额单位：人民币元

序号	债券代码	债券名称	公允价值	占基金资产净值比例 (%)
1	113011	光大转债	7,247,452.80	0.72
2	110032	三一转债	5,402,379.60	0.53

3	132005	15 国资 EB	2,598,800.00	0.26
---	--------	----------	--------------	------

8.12.5 期末前十名股票中存在流通受限情况的说明

报告期末，本基金未持有股票。

§ 9 基金份额持有人信息

9.1 期末基金份额持有人户数及持有人结构

份额单位：份

份额级别	持有人户数 (户)	户均持有的基金份额	持有人结构			
			机构投资者		个人投资者	
			持有份额	占总份额比例 (%)	持有份额	占总份额比例 (%)
嘉实如意宝定期债券 A	578	1,519,301.97	853,982,654.26	97.25	24,173,885.19	2.75
嘉实如意宝定期债券 C	395	77,064.95	15,246,636.73	50.09	15,194,016.67	49.91
合计	957	949,422.35	869,229,290.99	95.67	39,367,901.86	4.33

注：(1) 嘉实如意宝 A/B: 机构投资者持有份额占总份额比例、个人投资者持有份额占总份额比例，分别为机构投资者持有嘉实如意宝 A/B 份额占嘉实如意宝 A/B 总份额比例、个人投资者持有嘉实如意宝 A/B 份额占嘉实如意宝 A/B 总份额比例；

(2) 嘉实如意宝 C: 机构投资者持有份额占总份额比例、个人投资者持有份额占总份额比例，分别为机构投资者持有嘉实如意宝 C 份额占嘉实如意宝 C 总份额比例、个人投资者持有嘉实如意宝 C 份额占嘉实如意宝 C 总份额比例。

9.2 期末基金管理人的从业人员持有本基金的情况

报告期末，基金管理人的从业人员未持有本基金。

9.3 期末基金管理人的从业人员持有本开放式基金份额总量区间的情况

项目	份额级别	持有基金份额总量的数量区间 (万份)
本公司高级管理人员、基金投资和部门	嘉实如意宝定期债券 A/B	0
	嘉实如意宝定期债券 C	0

负责人持有本开放式基金	合计	0
本基金基金经理持有本开放式基金	嘉实如意宝定期债券 A/B	0
	嘉实如意宝定期债券 C	0
	合计	0

§ 10 开放式基金份额变动

单位：份

项目	嘉实如意宝定期债券 A/B	嘉实如意宝定期债券 C
基金合同生效日（2013 年 6 月 4 日）基金份额总额	1,196,345,855.03	520,384,110.12
本报告期期初基金份额总额	886,209,216.82	34,242,234.03
本报告期基金总申购份额	363,461.14	83,918.09
减：本报告期基金总赎回份额	8,416,138.51	3,885,498.72
本报告期基金拆分变动份额（份额减少以“-”填列）	-	-
本报告期期末基金份额总额	878,156,539.45	30,440,653.40

注：报告期期间基金总申购份额含转换入份额、红利再投份额，基金总赎回份额含转换出份额。

§ 11 重大事件揭示

11.1 基金份额持有人大会决议

报告期内未召开基金份额持有人大会。

11.2 基金管理人、基金托管人的专门基金托管部门的重大人事变动

(1) 基金管理人的重大人事变动情况

2017 年 12 月 26 日本基金管理人发布公告，牛成立先生为公司联席董事长，赵学军先生为公司董事长并代行公司总经理职权，邓红国先生因任期届满不再担任公司董事长职务。

(2) 基金托管人的专门基金托管部门的重大人事变动情况

2017 年 9 月 1 日，中国建设银行发布公告，聘任纪伟为中国建设银行资产托管业务部总经理。

11.3 涉及基金管理人、基金财产、基金托管业务的诉讼

报告期内无涉及本基金管理人、基金财产、基金托管业务的诉讼事项。

11.4 基金投资策略的改变

报告期内本基金投资策略未发生改变。

11.5 为基金进行审计的会计师事务所情况

报告期内本基金未改聘为其审计的会计师事务所。报告年度应支付普华永道中天会计师事务所（特殊普通合伙）的审计费 90,000.00 元，该审计机构已连续 5 年为本基金提供审计服务。

11.6 管理人、托管人及其高级管理人员受稽查或处罚等情况

报告期内，本基金管理人、托管人及其高级管理人员无受稽查或处罚等情况。

11.7 基金租用证券公司交易单元的有关情况

11.7.1 基金租用证券公司交易单元进行股票投资及佣金支付情况

金额单位：人民币元

券商名称	交易单元数量	股票交易		应支付该券商的佣金		备注
		成交金额	占当期股票成交总额的比例	佣金	占当期佣金总量的比例	
北京高华证券有限责任公司	1	-	-	-	-	-
财富证券有限责任公司	1	-	-	-	-	-
广发证券股份有限公司	1	-	-	-	-	-
国泰君安证券股份有限公司	1	-	-	-	-	-
国元证券股份有限公司	1	-	-	-	-	-
中信证券股份有限公司	1	-	-	-	-	-
华泰证券股份有限公司	1	-	-	6,360.77	100.00%	-
申万宏源证	3	-	-	-	-	-

券有限公司						
招商证券股 份有限公司	1	-	-	-	-	-
中信建投证 券股份有限 公司	2	-	-	-	-	-
海通证券股 份有限公司	1	-	-	-	-	-

注:1. 本表“佣金”指本基金通过单一券商的交易单元进行股票、权证等交易而合计支付该等券商的佣金合计。

2. 交易单元的选择标准和程序

- (1) 经营行为规范，在近一年内无重大违规行为；
- (2) 公司财务状况良好；
- (3) 有良好的内控制度，在业内有良好的声誉；
- (4) 有较强的研究能力，能及时、全面、定期提供质量较高的宏观、行业、公司和证券市场研究报告，并能根据基金投资的特殊要求，提供专门的研究报告；
- (5) 建立了广泛的信息网络，能及时提供准确的信息资讯服务。基金管理人根据以上标准进行考察后确定租用券商的交易单元。基金管理人与被选择的券商签订协议，并通知基金托管人。

3. 报告期内，本基金退租以下交易单元：中投证券股份有限公司退租上海交易单元 1 个。

11.7.2 基金租用证券公司交易单元进行其他证券投资的情况

金额单位：人民币元

券商名称	债券交易		债券回购交易		权证交易	
	成交金额	占当期债券成交总额的比例	成交金额	占当期债券回购成交总额的比例	成交金额	占当期权证成交总额的比例
中信证券股份有限公司	56,585,615.75	19.06%	6,680,700,000.00	21.29%	-	-
华泰证券股份有限公司	64,253,063.29	21.64%	13,515,100,000.00	43.07%	-	-
申万宏源证券有限公司	162,787,735.24	54.83%	10,952,900,000.00	34.91%	-	-

中信建投证 券股份有限 公司	13,260,633.59	4.47%	228,439,000.00	0.73%	-	-
----------------------	---------------	-------	----------------	-------	---	---

§ 12 影响投资者决策的其他重要信息

12.1 报告期内单一投资者持有基金份额比例达到或超过 20%的情况

投资者类别	报告期内持有基金份额变化情况					报告期末持有基金情况	
	序号	持有基金份额比例达到或者超过 20%的时间区间	期初份额	申购份额	赎回份额	持有份额	份额占比 (%)
机构	1	2017/01/01 至 2017/12/31	849,616,822.42	-	-	849,616,822.42	93.51
个人	-	-	-	-	-	-	-
产品特有风险							
<p>报告期内本基金出现了单一投资者份额占比达到或超过 20%的情况。</p> <p>未来本基金如果出现巨额赎回甚至集中赎回，基金管理人可能无法及时变现基金资产，可能对基金份额净值产生一定的影响；极端情况下可能引发基金的流动性风险，发生暂停赎回或延缓支付赎回款项；若个别投资者巨额赎回后本基金连续 60 个工作日出现基金份额持有人数量不满 200 人或者基金资产净值低于 5000 万元，还可能面临转换运作方式或者与其他基金合并或者终止基金合同等情形。</p>							

12.2 影响投资者决策的其他重要信息

2018年3月21日本基金管理人发布《嘉实基金管理有限公司高级管理人员变更公告》，自2018年3月21日起经雷先生担任公司总经理。自经雷先生任公司总经理职务之日起，公司董事长赵学军先生不再代任公司总经理职务。

投资者对本报告如有疑问，可咨询本基金管理人嘉实基金管理有限公司，咨询电话 400-600-8800，或发 E-mail:service@jsfund.cn。

嘉实基金管理有限公司

2018 年 03 月 28 日