

# 汇添富优选回报灵活配置混合型证券投资 基金 2017 年年度报告摘要

2017 年 12 月 31 日

基金管理人：汇添富基金管理股份有限公司

基金托管人：中国银行股份有限公司

送出日期：2018 年 3 月 28 日

## § 1 重要提示

### 1.1 重要提示

基金管理人的董事会、董事保证本报告所载资料不存在虚假记载、误导性陈述或重大遗漏，并对其内容的真实性、准确性和完整性承担个别及连带的法律责任。本年度报告已经三分之二以上独立董事签字同意，并由董事长签发。

基金托管人中国银行股份有限公司根据本基金合同规定，于 2018 年 3 月 26 日复核了本报告中的财务指标、净值表现、利润分配情况、财务会计报告、投资组合报告等内容，保证复核内容不存在虚假记载、误导性陈述或者重大遗漏。

基金管理人承诺以诚实信用、勤勉尽责的原则管理和运用基金资产，但不保证基金一定盈利。

基金的过往业绩并不代表其未来表现。投资有风险，投资者在作出投资决策前应仔细阅读本基金的招募说明书及其更新。

本报告期自 2017 年 1 月 1 日起至 12 月 31 日止。

## § 2 基金简介

### 2.1 基金基本情况

基金简称	汇添富优选回报混合
基金主代码	470021
基金运作方式	契约型开放式
基金合同生效日	2015 年 12 月 22 日
基金管理人	汇添富基金管理股份有限公司
基金托管人	中国银行股份有限公司
报告期末基金份额总额	203,386,520.37 份
基金合同存续期	不定期

### 2.2 基金产品说明

投资目标	在严格控制风险和保持资产流动性的基础上，本基金通过积极主动的资产配置，充分挖掘各大类资产投资机会，力争实现基金资产的中长期稳健增值。
投资策略	投资策略主要包括资产配置策略和股票投资策略。其中，资产配置策略用于确定大类资产配置比例以有效规避系统性风险；股票投资策略用于精选具有持续竞争优势且估值有吸引力的股票，科学构建股票投资组合。
业绩比较基准	七天通知存款税后利率
风险收益特征	本基金为混合型基金，其预期风险和预期收益高于货币市场基金和债券型基金，低于股票型基金，属于中高收益风险特征的基金。

### 2.3 基金管理人和基金托管人

项目		基金管理人	基金托管人
名称		汇添富基金管理股份有限公司	中国银行股份有限公司
信息披露负责人	姓名	李鹏	王永民
	联系电话	021-28932888	010-66594896
	电子邮箱	service@99fund.com	fcid@bankofchina.com
客户服务电话		400-888-9918	95566
传真		021-28932998	010-66594942

### 2.4 信息披露方式

登载基金年度报告正文的管理人互联网网址	www.99fund.com
基金年度报告备置地点	上海市富城路 99 号震旦国际大楼 21-23 楼 汇添富基金管理股份有限公司

### § 3 主要财务指标、基金净值表现及利润分配情况

#### 3.1 主要会计数据和财务指标

金额单位：人民币元

3.1.1 期间 数据 和指 标	2017 年		2016 年		2015 年 12 月 22 日(基 金合同生效日)-2015 年 12 月 31 日	
	汇添富优选回报 混合 A	汇添富优选 回报混合 C	汇添富优选回报 混合 A	汇添富优选 回报混合 C	汇添富优选回 报混合 A	汇添 富优 选回 报混 合 C
本期 已实 现收 益	13,595,277.70	31,685.57	2,128,641.48	460.47	-6,532.17	-
本期 利润	36,928,828.44	140,600.51	748,933.46	2,586.37	7,597.37	-
本期 加权 平均 净值 利润 率	17.38%	24.79%	0.52%	0.81%	0.02%	-
本期 基金 份额 净值 增长 率	17.17%	16.93%	0.20%	1.00%	0.00%	-
3.1.2 期末 数据 和指 标	2017 年末		2016 年末		2015 年末	
期末 可供 分配 基金 份额 利润	0.0676	0.0736	0.0015	0.0097	-0.0001	-

期末基金资产净值	238,134,791.13	679,093.29	211,541,938.34	105,672.41	51,460,871.09	-
期末基金份额净值	1.174	1.181	1.002	1.010	1.000	-

注：1、本期已实现收益指基金本期利息收入、投资收益、其他收入（不含公允价值变动收益）扣除相关费用后的余额，本期利润为本期已实现收益加上本期公允价值变动收益。

2、所述基金业绩指标不包括持有人认购或交易基金的各项费用（例如：基金的申购赎回费等），计入费用后实际收益水平要低于所列数字。

3、期末可供分配利润采用期末资产负债表中未分配利润与未分配利润中已实现部分的孰低数。

### 3.2 基金净值表现

#### 3.2.1 基金份额净值增长率及其与同期业绩比较基准收益率的比较

汇添富优选回报混合 A

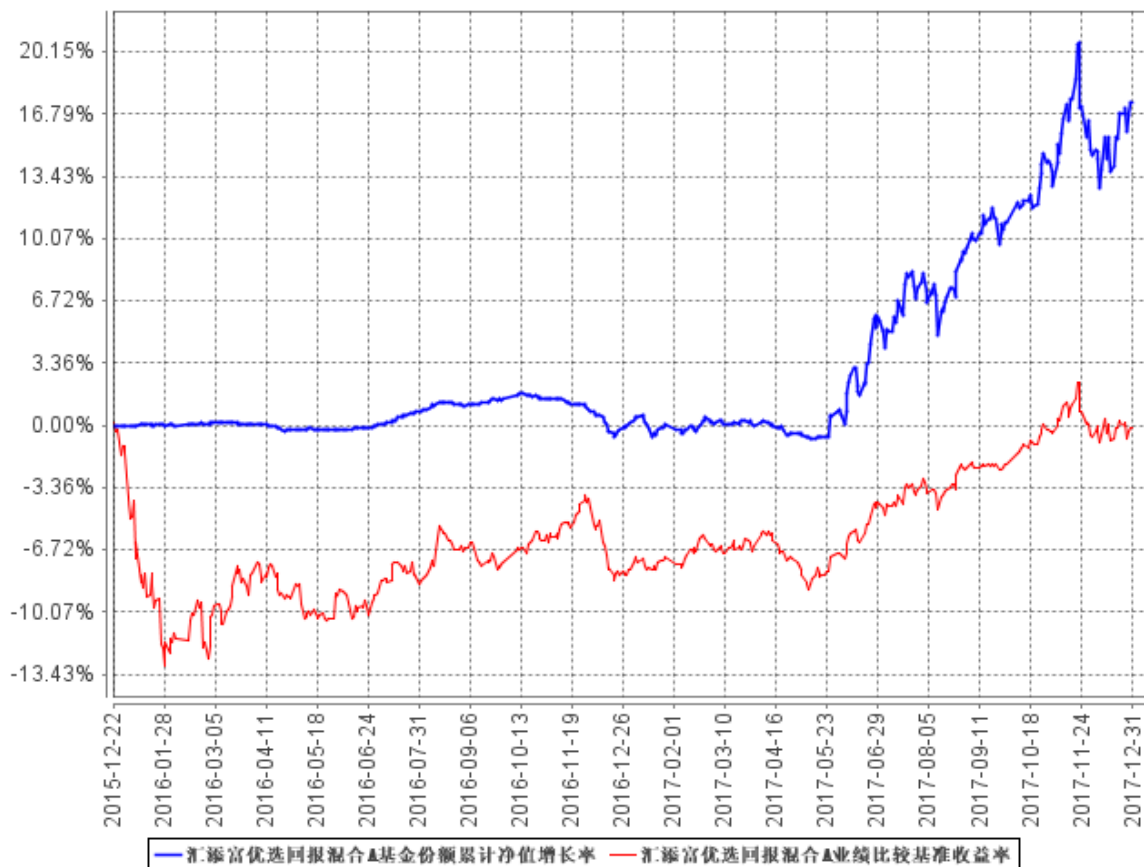
阶段	份额净值增长率①	份额净值增长率标准差②	业绩比较基准收益率③	业绩比较基准收益率标准差④	①-③	②-④
过去三个月	5.86%	0.81%	1.96%	0.40%	3.90%	0.41%
过去六个月	11.17%	0.69%	4.31%	0.35%	6.86%	0.34%
过去一年	17.17%	0.54%	9.20%	0.32%	7.97%	0.22%
自基金合同生效日起至 今	17.40%	0.38%	-0.17%	0.55%	17.57%	-0.17%

汇添富优选回报混合 C

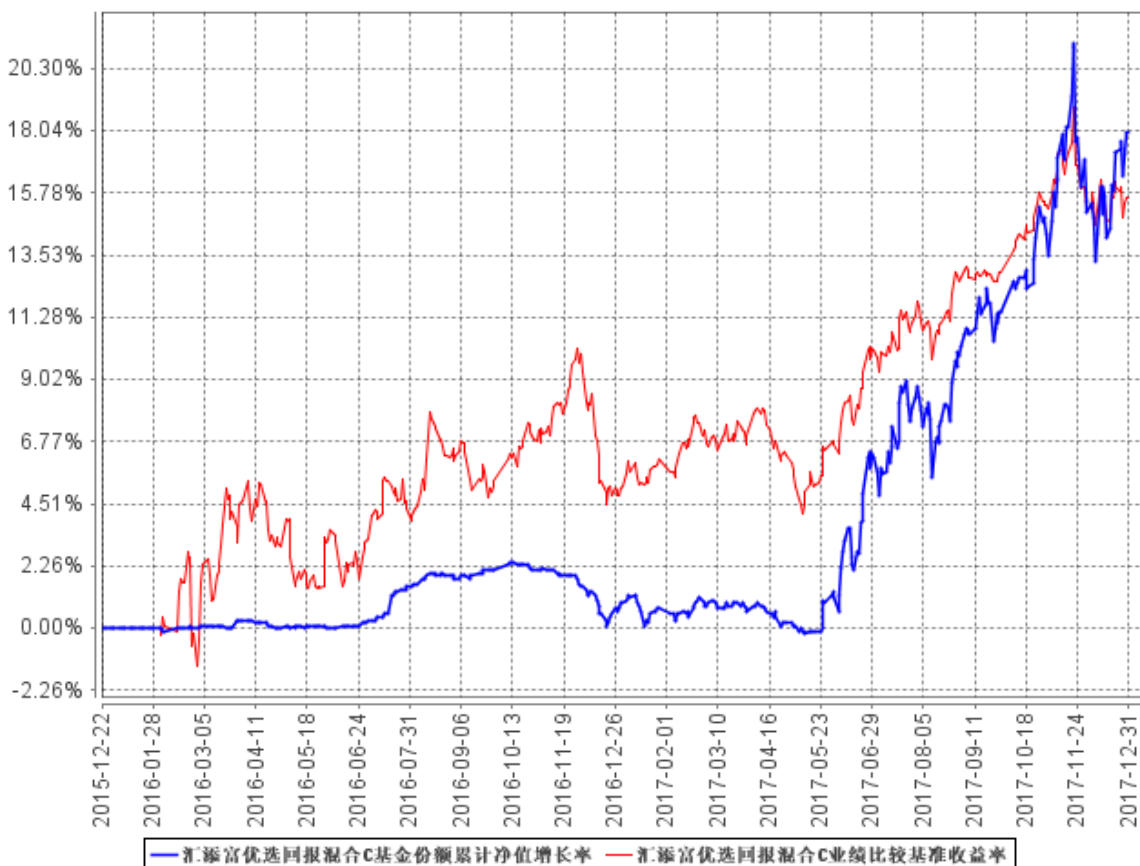
阶段	份额净值增长率①	份额净值增长率标准差②	业绩比较基准收益率③	业绩比较基准收益率标准差④	①-③	②-④
过去三个月	5.82%	0.80%	1.96%	0.40%	3.86%	0.40%
过去六个月	11.10%	0.69%	4.31%	0.35%	6.79%	0.34%
过去一年	16.93%	0.54%	9.20%	0.32%	7.73%	0.22%
自基金合同生效日起至 今	17.98%	0.39%	15.61%	0.44%	2.37%	-0.05%

### 3.2.2 自基金合同生效以来基金份额累计净值增长率变动及其与同期业绩比较基准收益率变动的比较

汇添富优选回报混合A基金份额累计净值增长率与同期业绩比较基准收益率的历史走势对比图



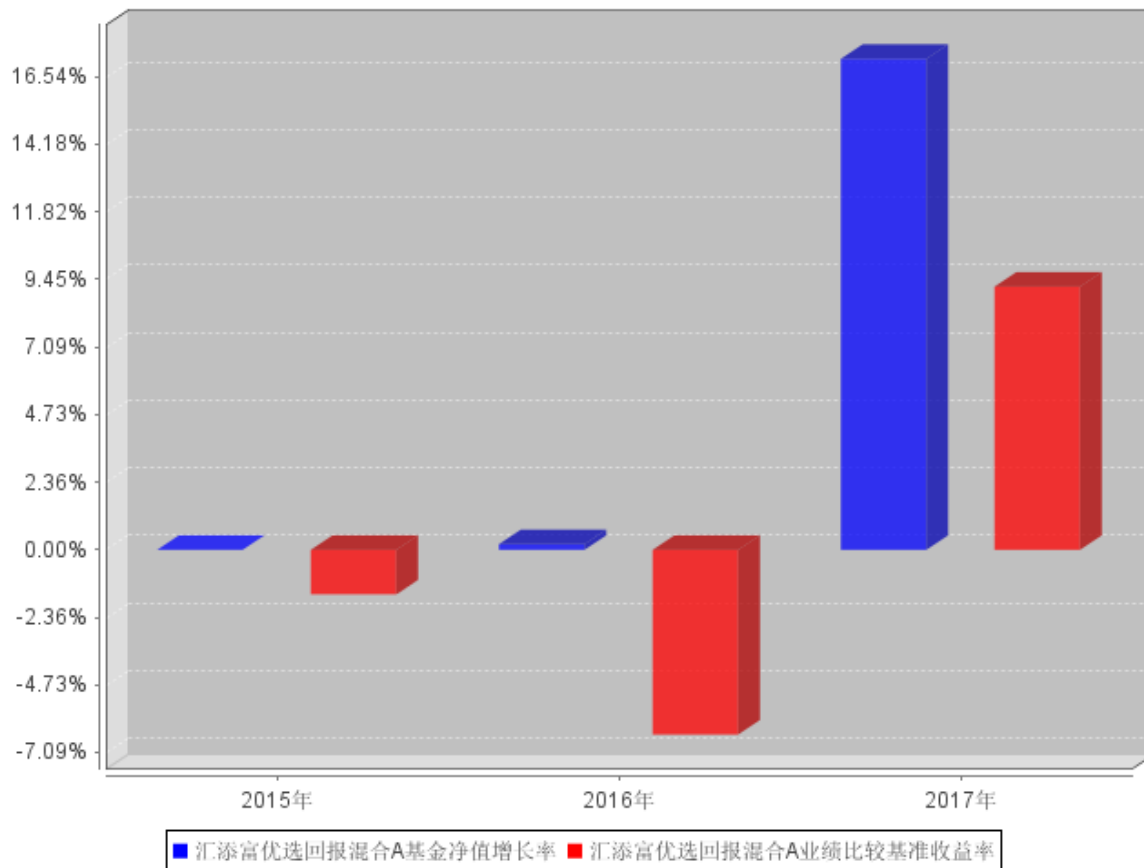
### 汇添富优选回报混合C基金份额累计净值增长率与同期业绩比较基准收益率的历史走势对比图



注：自 2015 年 12 月 22 日起，汇添富理财 21 天债券型发起式证券投资基金转型为汇添富优选回报灵活配置混合型证券投资基金，本基金建仓期为本《基金合同》生效之日（2015 年 12 月 22 日）起 6 个月，建仓期结束时各项资产配置比例符合合同规定。

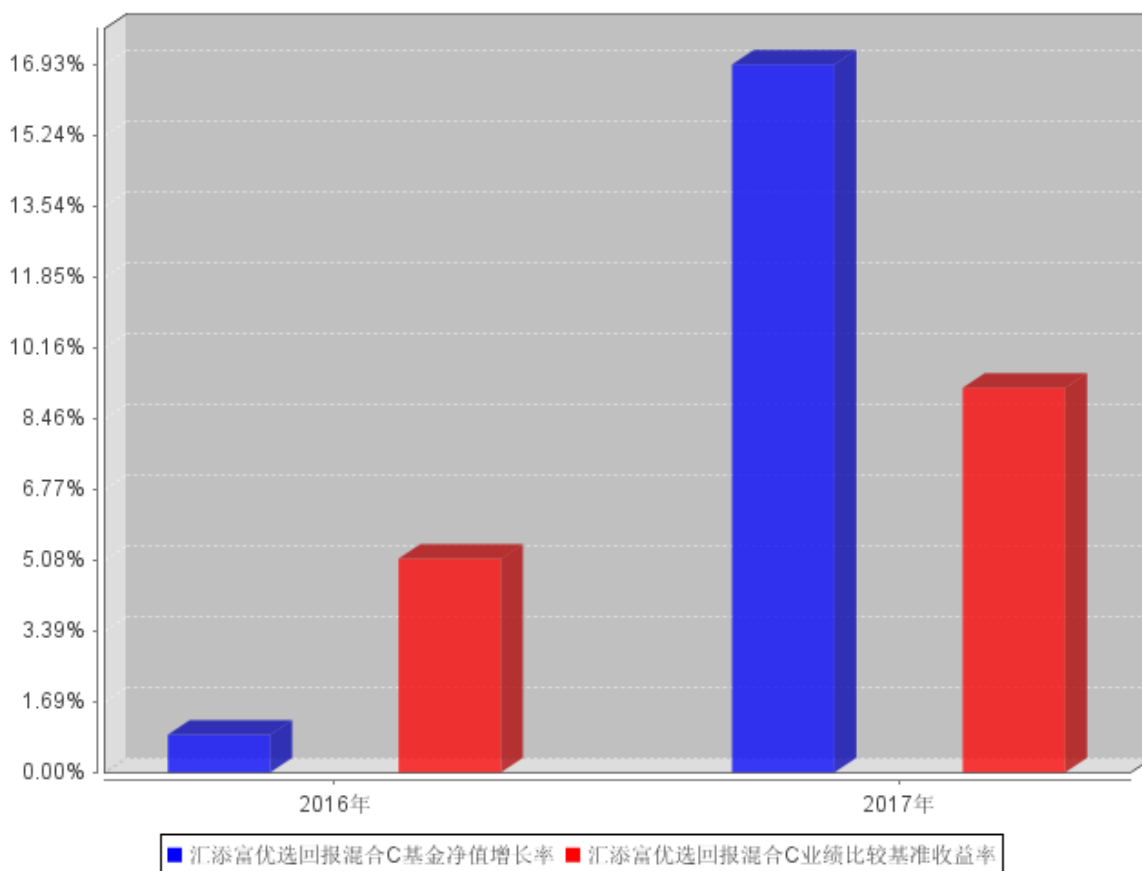
### 3.2.3 自基金合同生效以来基金每年净值增长率及其与同期业绩比较基准收益率的比较

汇添富优选回报混合A自基金合同生效以来基金每年净值增长率及其与同期业绩比较基准收益率的对比图





汇添富优选回报混合C自基金合同生效以来基金每年净值增长率及其与同期业绩比较基准收益率的对比图



注：1、汇添富优选回报灵活配置混合型证券投资基金的合同生效日为 2015 年 12 月 22 日，至本报告期末未满三年。

2、本基金于 2016 年 2 月 3 日起增设 C 类基金份额类别。

### 3.3 过去三年基金的利润分配情况

注：本基金基金合同生效于 2015 年 12 月 22 日，2015 年度至 2017 年度均未进行利润分配。

## § 4 管理人报告

### 4.1 基金管理人及基金经理情况

#### 4.1.1 基金管理人及其管理基金的经验

汇添富基金成立于 2005 年 2 月,是中国一流的综合性资产管理公司之一。公司总部设在上海,在北京、上海、广州、成都等地设有分公司,在香港及上海设有子公司——汇添富资产管理(香港)有限公司和汇添富资本管理有限公司。公司及旗下子公司业务牌照齐全,拥有全国社保基金境内委托投资管理人、全国社保基金境外配售策略方案投资管理人、基本养老保险基金投资管理人、保险资金投资管理人、专户资产管理人、特定客户资产管理子公司、QDII 基金管理人、RQFII 基金管理人及 QFII 基金管理人等业务资格。

汇添富基金自成立以来,始终将投资业绩放在首位,形成了独树一帜的品牌优势,被誉为“选股专家”,并以优秀的长期投资业绩和一流的客户服务,赢得了广大基金持有人和海内外机构的认可和信赖。

目前,汇添富基金已经发展成为长期业绩优异、产品布局完善、业务领域全面、资产管理规模居前的大型基金公司。截至 2017 年 12 月 31 日,汇添富资产管理总规模超过 5500 亿元,其中公募资产管理规模(剔除货基口径)1892 亿元,位居行业第 7;服务客户超过 6000 万人。根据银河证券基金研究中心数据,汇添富旗下股票基金最近 3 年、5 年的股票投资主动管理平均收益率分别达到 89.86%、184.98%,在公募规模(不含货基)前十大基金公司中均排名第一。优秀的业绩赢得了行业与市场的高度认可。2017 年,汇添富基金荣获“金基金·TOP 公司奖”、“三年持续回报明星基金公司”、“优秀资产管理机构”等奖项,汇添富价值精选、汇添富民营活力荣获“五年期开放式混合型持续优胜金牛基金”,汇添富上海国企 ETF 荣获“上海金融创新成果奖”,“添富智投”荣登“2017 中国智能投顾新锐榜”。

2017 年,汇添富基金新发行 22 只公募基金,包括 11 只混合型基金,5 只指数基金,3 只债券基金以及 3 只 QDII 基金。其中,上证上海改革发展主题 ETF 为助力国企改革创新产品,汇添富全球移动互联混合基金和汇添富全球医疗保健混合基金布局海外市场,进一步丰富完善了公司的国际产品线。全年,公司管理公募基金产品达到 97 只,涵盖股票型、混合型、债券型、理财、QFII、指数、商品、货币基金等风险程度和预期收益从高到低的各类产品,为投资者提供更加全面的资产配置选择。

2017 年,汇添富基金大力发展自有平台建设,不断引领行业创新。全年推出多款树立行业标

杆的拳头功能：添富智投、添富养老、汇闪付、工资宝、理财日历、在线客服机器人等。规模稳定在千亿级别，服务客户数量超 5000 万，处于行业领先水平。与此同时，互联网金融对外合作业务取得重大突破。截至年底，对外合作伙伴数量已超 80 家，成为业内对外合作最多的公司之一。

2017 年，汇添富基金稳步推行大机构战略，截至年底，公司机构理财总部保有规模达 2900 亿元；获得全国社保基金及基本养老保险基金投资管理人资格，社保基金和基本养老保险基金业务规模快速增长，受托管理组合账户数量持续增加。

2017 年，公司积极开展渠道销售和培训工作，专业的投顾服务以及良好的渠道维护口碑不断提升汇添富品牌在渠道影响力和认可度。同时公司持续大力开展定投、投资者教育、添富论坛等系列客户活动，营销培训活动拓展到银行和券商的网点、营业部。

2017 年，汇添富基金继续提升客户服务能力，全方位优化客户服务体系。公司通过完善大客户平台建设，搭建了囊括投顾式服务、基金理财、高端客户、现金宝的全新客服体系，为公司各项销售业务提供全方位支持。同时，持续优化电话、在线客服、短信系统等服务通道建设，丰富服务渠道，提高客服体验。

2017 年，香港子公司在加强母公司投研一体化基础上，深入发掘港股价值洼地，港股投资及海外债券投资业绩持续优异，汇添富中港策略基金获得晨星三年五星评级，在最近一年、三年、五年同类港股基金中业绩均位列第一；汇添富港币债券基金获得晨星三年四星评级，在同类型基金中持续名列第一。社保海外组合业绩在所有社保管理人中排名第一。

2017 年，公司公益事业蓬勃发展，公益活动精彩纷呈，公益品牌建设更上一个台阶。一是依托公司旗下上海汇添富公益基金会的专业平台，连续第十年开展“河流·孩子”公益助学计划，并成立“河流·孩子”公益助学联盟，将项目的平台化建设推向新的高度。二是将公益事业与公司党建结合，催生出新活力和亮点。公司党委下属的八个党支部分别与各地“添富小学”建立结对关系，党员们通过实地探访，了解学校实际困难和发展需求，积极寻求社会公益资源给予帮助。三是持续开展“河流·孩子”相关品牌活动，延续爱心传递温暖。持续开展“河流·孩子”公益助学计划，组织 100 名添富小学乡村一线教师分赴上海苏州参加专业教师培训；继续组织西部助学公益活动，邀请公司员工、客户和合作伙伴前往公司援建的“添富小学”参加公益服务；继续举办海外留学志愿者支教，帮助山区孩子打开的视野。其余员工公益活动持续精彩纷呈，向公司员工发售筹款台历、参加沪上知名的群众性公益活动——一个鸡蛋的暴走筹款 4 万多元，作为“添富小学”多媒体教室建设费用等。

2018 年，资产管理行业面临重大行业变革期：混业竞争格局下严格依法从严监管；资管业务回归本源，短期业务失去快速扩张的土壤；互联网与金融的融合与碰撞将重构现有行业发展格局；

港股通、沪伦通的发展，带动了 A 股国际化也进一步带来新的机遇与挑战。汇添富基金将始终坚信长期的力量，开拓进取、奋勇前行，为筑造中国梦添砖加瓦，为成为中国最优秀的资产管理公司的梦想努力奋斗！

#### 4.1.2 基金经理（或基金经理小组）及基金经理助理简介

姓名	职务	任本基金的基金经理（助理）期限		证券从业年限	说明
		任职日期	离任日期		
蒋文玲	汇添富货币基金、现金宝货币基金、添富通货币基金、理财 14 天债券基金、理财 30 天债券基金、理财 60 天债券基金、实业债债券基金、优选回报混合基金、汇添富鑫益定开债基金、添富年年益定开混合、添富鑫汇定开债券基金的基金经理，汇添富多元收益债券基金的基金经理助理。	2015 年 3 月 10 日	-	11 年	国籍：中国。学历：上海财经大学经济学硕士。业务资格：证券投资基金从业资格。从业经历：曾任汇添富基金债券交易员、债券风控研究员。2012 年 11 月 30 日至 2014 年 1 月 7 日任浦银安盛基金货币市场基金的基金经理。2014 年 1 月加入汇添富基金，历任金融工程部高级经理、固定收益基金经理助理。2014 年 4 月 8 日至今任汇添富多元收益债券基金的基金经理助理，2015 年 3 月 10 日至今任汇添富现金宝货币基金、汇添富理财 14 天债券基金、汇添富优选回报混合基金（原理财 21 天债券基金）的基金经理，2016 年 6 月 7 日至今任汇添富货币基金、添富通货币基金、理财 30 天债券基金、理财 60 天债券基金、实业债债券基金的基金经理，2017 年 4 月 20 日至今任汇添富鑫益定开债基金的基金经理，2017 年 5 月 15

					日至今任添富年年益定开混合基金的基金经理, 2017 年 6 月 23 日至今任添富鑫汇定开债券基金的基金经理。
赖中立	汇添富黄金及贵金属基金 (LOF) 的基金经理、汇添富恒生指数分级 (QDII) 基金、汇添富深证 300ETF 基金、汇添富深证 300ETF 联接基金、汇添富中证环境治理指数 (LOF) 基金、汇添富优选回报混合基金、汇添富中证港股通高股息投资指数 (LOF) 基金的基金经理。	2017 年 5 月 18 日	-	10 年	国籍: 中国, 学历: 北京大学中国经济研究中心金融学硕士, 相关业务资格: 证券投资基金从业资格。 从业经历: 曾任泰达宏利基金管理有限公司风险管理分析师。2010 年 8 月加入汇添富基金管理股份有限公司, 历任金融工程部分析师、基金经理助理。2012 年 11 月 1 日至今任汇添富黄金及贵金属基金 (LOF) 的基金经理, 2014 年 3 月 6 日至今任汇添富恒生指数分级 (QDII) 基金的基金经理, 2015 年 1 月 6 日至今任汇添富深证 300ETF 基金、汇添富深证 300ETF 基金联接基金的基金经理, 2015 年 5 月 26 日至 2016 年 7 月 13 日任汇添富香港优势混合基金的基金经理, 2016 年 12 月 29 日至今任汇添富中证环境治理指数 (LOF) 基金的基金经理, 2017 年 5 月 18 日至今任汇添富优选回报混合基金的基金经理, 2017 年 11 月 24 日至今担任汇添富中证港股通高股息投资指数 (LOF) 基金的基金经理。

注：1、基金的首任基金经理，其“任职日期”为基金合同生效日，其“离职日期”为根据公司决议确定的解聘日期；

2、非首任基金经理，其“任职日期”和“离任日期”分别指根据公司决议确定的聘任日期和解聘日期；

3、证券从业的含义遵从行业协会《证券业从业人员资格管理办法》的相关规定。

4、本基金的基金经理原为蒋文玲女士和赖中立先生。蒋文玲女士于 2017 年 8 月 21 日起休产假，无法正常履行职务。依据法律法规及公司制度规定，本公司研究决定，蒋文玲女士休假期间，赖中立先生继续负责该基金的投资管理工作。本基金管理人已于 2017 年 8 月 18 日就上述事项进行公告。

## 4.2 管理人对报告期内本基金运作遵规守信情况的说明

本基金管理人在本报告期内严格遵守《中华人民共和国证券投资基金法》及其他相关法律法规、证监会规定和本基金合同的约定，本着诚实信用、勤勉尽责的原则管理和运用基金资产，在严格控制风险的基础上，为基金份额持有人谋求最大利益，无损害基金持有人利益的行为。本基金无重大违法、违规行为，本基金投资组合符合有关法规及基金合同的约定。

## 4.3 管理人对报告期内公平交易情况的专项说明

### 4.3.1 公平交易制度和控制方法

根据中国证监会《证券投资基金管理公司公平交易制度指导意见》，本基金管理人制定了《汇添富基金管理有限公司公平交易制度》，建立了健全、有效的公平交易制度体系，覆盖了全部开放式基金、特定客户资产管理组合和社保组合；涵盖了境内上市股票、债券的一级市场申购、二级市场交易等投资管理活动；贯穿了授权、研究分析、投资决策、交易执行、业绩评估、监督检查等投资管理活动的各个环节。具体控制措施包括：（1）在研究环节，公司建立了统一的投研平台信息管理系统，公司内外部研究成果对所有基金经理和投资经理开放分享。同时，通过投研团队例会、投资研究联席会议等投资研究交流机制来确保各类投资组合经理可以公平享有信息获取机会。（2）在投资环节，公司针对基金、专户、社保、境外投资分别设立了投资决策委员会，各委员会根据各自议事规则分别召开会议，在其职责范围内独立行使投资决策权。各投资组合经理在授权范围内根据投资组合的风格和投资策略，独立制定资产配置计划和组合调整方案，并严格执行交易决策规则，以保证各投资组合交易决策的客观性和独立性。（3）在交易环节，公司实行集中交易，所有交易执行由集中交易室负责完成。投资交易系统参数设置为公平交易模式，按照“时

间优先、价格优先、比例分配”的原则执行交易指令。所有场外交易执行亦由集中交易室处理，严格按照各组合事先提交的价格、数量进行分配，确保交易的公平性。（4）在交易监控环节，公司通过日常监控分析、投资交易监控报告、专项稽核等形式，对投资交易全过程实施监督，对包括利益输送在内的各类异常交易行为进行核查。核查的范围包括不同时间窗口下的同向交易、反向交易、交易价差、收益率差异、场外交易分配、场外议价公允性等等。（5）在报告分析方面，公司按季度和年度编制公平交易分析报告，并由投资组合经理、督察长、总经理审核签署。同时，投资组合的定期报告还将就公平交易执行情况做专项说明。

#### 4.3.2 公平交易制度的执行情况

本基金管理人高度重视投资者利益保护。报告期内，本基金管理人持续完善公司投资交易业务流程和公平交易制度，进一步实现了流程化、体系化和系统化。公司投资交易风险控制体系由投资、研究、交易、清算，以及稽核监察等相关部门组成，各部门各司其职，对投资交易行为进行事前、事中和事后全程嵌入式的风险管控，确保公平交易制度的执行和实现。

报告期内，公司对旗下所有投资组合之间的收益率差异、分投资类别（股票、债券）的收益率差异进行了分析，并采集连续四个季度期间内、不同时间窗口下（日内、3日、5日）同向交易的样本，根据 95%置信区间下差价率的 T 检验显著程度、差价率均值是否小于 1%、同向交易占优比等方面进行综合分析，未发现旗下投资组合之间存在利益输送情况。

通过投资交易监控、交易数据分析以及专项稽核检查，本基金管理人未发现任何违反公平交易的行为。

#### 4.3.3 异常交易行为的专项说明

本基金于本报告期内不存在异常交易行为。本报告期内基金管理人管理的所有投资组合参与的交易所公开竞价同日反向交易成交较少的单边交易量超过该证券当日总成交量 5%的交易次数为 11 次，均是因为投资策略原因，并经过公司内部风控审核。经检查和分析未发现异常情况。

### 4.4 管理人对报告期内基金的投资策略和业绩表现的说明

#### 4.4.1 报告期内基金投资策略和运作分析

2017 年上半年度，国内经济形势仍然强于市场预期，PPI 平稳下行，CPI 略有上行，但总体平稳；受益于美欧的复苏，整体出口数据较好，外汇占款回升；尽管金融去杠杆，加强监管的呼声一直强烈，但出于防范处置风险产生的风险的目的，央行对季度末资金面做了积极的表态，特

别是整个 6 月底，整个资金面超乎预期的宽松，3 个月 Shibor 持续下行，从高点下降超过 25 个 BP，市场充裕的流动性也带来股票和债券市场的强力支撑。

下半年，国内经济形势仍然强于市场预期，同时供给侧改革带来的利润增长驱动着 A 股市场在下半年表现良好，PPI 大幅上涨使相关行业利润大幅增长，虽然近年来 A 股市场一直处在调整阶段，市场流动性受金融去杠杆和人民币贬值压力影响被动收紧，但在盈利增长的推动下，以煤炭、钢铁、有色、建材和化工为代表周期性行业股票价格出现大幅上涨，市场短期呈现结构性牛市特征。

在权益类资产配置上，我们认为以沪深 300 为代表的大盘股行情仍有持续，在股票风格上仍偏重于大盘蓝筹股票。在行业配置上，我们观察到市场热点仍比较分散，钢铁、有色、煤炭等行业热度维持时间也较短，市场尚未有较为明确的主题，在行业偏离上的风险收益比不大。我们在全年行业配置上仍选择均衡配置，不过多做行业上的偏离。

#### 4.4.2 报告期内基金的业绩表现

截至本报告期末汇添富优选回报混合 A 基金份额净值为 1.174 元，本报告期基金份额净值增长率为 17.17%；截至本报告期末汇添富优选回报混合 C 基金份额净值为 1.181 元，本报告期基金份额净值增长率为 16.93%；同期业绩比较基准收益率为 9.20%。

#### 4.5 管理人对宏观经济、证券市场及行业走势的简要展望

我们认为过去两年在供给侧改革推动下，企业盈利向上修复、A 股净利润增速触底回升，基本面改善成为推动市场上行的关键因素。虽然外围市场企稳，中国出口数据持续稳定增长，但随着落后产能的大量出清，未来供给侧改革对价格的边际影响或将弱化，需求总体平稳可能略有下滑，2018 年企业盈利增速弹性或不及 2017 年。但另一方面，企业经过一轮产能出清，经济韧性较强，盈利增速亦不存在增速下滑的风险。

而政策方面维持控风险降杠杆的主基调，我们预计稳健中性的货币政策基调将持续贯穿 2018 年。在不发生系统性风险的前提下，金融监管、去杠杆将继续推进，叠加外围步入加息周期、全球货币政策回归正常化，国内流动性大概率将维持紧平衡状态、难见宽松，这将对股票估值提升空间将形成制约。

结合上面对盈利增速放缓、流动性偏紧的判断，我们认为 2018 年市场不具备形成大的趋势性机会的基础。但 2018 年作为改革开放的关键年和新时代的承启点，经济和盈利也不会太差，从基本面出发，寻找盈利增长与估值相匹配的个股将是 2018 年的投资主线。



#### 4.6 管理人对报告期内基金估值程序等事项的说明

报告期内，本基金管理人严格遵守《企业会计准则》、《证券投资基金会计核算业务指引》以及中国证券监督管理委员会颁布的《关于证券投资基金执行〈企业会计准则〉估值业务及份额净值计价有关事项的通知》、《关于进一步规范证券投资基金估值业务的指导意见》以及 2017 年 9 月 5 日发布的《中国证监会关于证券投资基金估值业务的指导意见》（2017 年 9 月 5 日《关于证券投资基金执行〈企业会计准则〉估值业务及份额净值计价有关事项的通知》、《关于进一步规范证券投资基金估值业务的指导意见》同时废止）等相关规定和基金合同的约定，日常估值由本基金管理人同本基金托管人一同进行，基金份额净值由本基金管理人完成估值后，经本基金托管人复核无误后由本基金管理人对外公布。月末、年中和年末估值复核与基金会计账务的核对同时进行。

报告期内，公司制定了证券投资基金的估值政策和程序，并由投资研究部、固定收益部、集中交易室、基金营运部和稽核监察部人员及基金经理等组成了估值委员会，负责研究、指导基金估值业务。估值委员会成员均为公司各部门人员，均具有基金从业资格、专业胜任能力和相关工作经验，且之间不存在任何重大利益冲突。基金经理作为公司估值委员会的成员，不介入基金日常估值业务，但应参加估值小组会议，可以提议测算某一投资品种的估值调整影响，并有权表决有关议案但仅享有一票表决权，从而将其影响程度进行适当限制，保证基金估值的公平、合理，保持估值政策和程序的一贯性。

#### 4.7 管理人对报告期内基金利润分配情况的说明

本基金《基金合同》约定：本基金收益分配方式分两种：现金分红与红利再投资，投资者可选择现金红利或将现金红利自动转为基金份额进行再投资；若投资者不选择，本基金默认的收益分配方式是现金分红；基金收益分配后各类基金份额的基金份额净值不能低于面值；即基金收益分配基准日的各类基金份额的基金份额净值减去每单位该类基金份额收益分配金额后不能低于面值。

本基金本报告期末未进行利润分配。

#### 4.8 报告期内管理人对本基金持有人数或基金资产净值预警情形的说明

无。

## § 5 托管人报告

### 5.1 报告期内本基金托管人遵规守信情况声明

本报告期内，中国银行股份有限公司（以下称“本托管人”）在汇添富优选回报灵活配置混合型证券投资基金（以下称“本基金”）的托管过程中，严格遵守《证券投资基金法》及其他有关法律法规、基金合同和托管协议的有关规定，不存在损害基金份额持有人利益的行为，完全尽职尽责地履行了应尽的义务。

### 5.2 托管人对报告期内本基金投资运作遵规守信、净值计算、利润分配等情况的说明

本报告期内，本托管人根据《证券投资基金法》及其他有关法律法规、基金合同和托管协议的规定，对本基金管理人的投资运作进行了必要的监督，对基金资产净值的计算、基金份额申购赎回价格的计算以及基金费用开支等方面进行了认真地复核，未发现本基金管理人存在损害基金份额持有人利益的行为，在各重要方面的运作严格按照基金合同的规定进行。

### 5.3 托管人对本年度报告中财务信息等内容的真实、准确和完整发表意见

本报告中的财务指标、净值表现、收益分配情况、财务会计报告（注：财务会计报告中的“金融工具风险及管理”部分未在托管人复核范围内）、投资组合报告等数据真实、准确和完整。

## § 6 审计报告

本报告期的基金财务会计报告经安永华明会计师事务所(特殊普通合伙)审计，注册会计师陈露、陈军于2018年3月27日签字出具了安永华明（2018）审字第60466941\_B28号标准无保留意见的审计报告。投资者可通过年度报告正文查看审计报告全文。

## § 7 年度财务报表

## 7.1 资产负债表

会计主体：汇添富优选回报灵活配置混合型证券投资基金

报告截止日：2017 年 12 月 31 日

单位：人民币元

资产	本期末 2017 年 12 月 31 日	上年度末 2016 年 12 月 31 日
<b>资产：</b>		
银行存款	14,931,542.35	465,494.44
结算备付金	761,872.06	1,209,545.97
存出保证金	43,733.26	8,072.52
交易性金融资产	223,502,698.93	201,287,963.58
其中：股票投资	209,726,898.93	6,908,709.96
基金投资	-	-
债券投资	13,775,800.00	194,379,253.62
资产支持证券投资	-	-
贵金属投资	-	-
衍生金融资产	-	-
买入返售金融资产	-	6,500,000.00
应收证券清算款	260,496.08	-
应收利息	269,951.51	2,632,701.51
应收股利	-	-
应收申购款	-	-
递延所得税资产	-	-
其他资产	-	-
资产总计	239,770,294.19	212,103,778.02
<b>负债和所有者权益</b>	<b>本期末 2017 年 12 月 31 日</b>	<b>上年度末 2016 年 12 月 31 日</b>
<b>负债：</b>		
短期借款	-	-
交易性金融负债	-	-
衍生金融负债	-	-
卖出回购金融资产款	-	-
应付证券清算款	-	-
应付赎回款	5,177.31	-
应付管理人报酬	179,354.92	161,382.94
应付托管费	49,820.83	44,828.59
应付销售服务费	226.22	37.72
应付交易费用	451,826.76	29,918.02
应交税费	-	-

应付利息	-	-
应付利润	-	-
递延所得税负债	-	-
其他负债	270,003.73	220,000.00
负债合计	956,409.77	456,167.27
<b>所有者权益：</b>		
实收基金	203,386,520.37	211,329,374.14
未分配利润	35,427,364.05	318,236.61
所有者权益合计	238,813,884.42	211,647,610.75
负债和所有者权益总计	239,770,294.19	212,103,778.02

注：报告截止日 2017 年 12 月 31 日，基金份额净值 1.174 元，基金份额总额 203,386,520.37 份，其中下属 A 类基金份额参考净值 1.174 元，份额总额 202,811,401.24 份；下属 C 类基金份额参考净值 1.181 元，份额总额 575,119.13 份。

## 7.2 利润表

会计主体：汇添富优选回报灵活配置混合型证券投资基金

本报告期：2017 年 1 月 1 日至 2017 年 12 月 31 日

单位：人民币元

项目	本期 2017 年 1 月 1 日至 2017 年 12 月 31 日	上年度可比期间 2016 年 1 月 1 日至 2016 年 12 月 31 日
<b>一、收入</b>	41,618,610.08	2,840,061.08
1.利息收入	2,244,857.74	3,604,192.04
其中：存款利息收入	162,353.70	105,576.97
债券利息收入	1,641,273.36	3,384,616.62
资产支持证券利息收入	-	-
买入返售金融资产收入	441,230.68	113,998.45
其他利息收入	-	-
2.投资收益（损失以“-”填列）	15,894,715.34	586,869.82
其中：股票投资收益	15,010,941.82	-435,670.70
基金投资收益	-	-
债券投资收益	-2,733,757.82	984,140.52
资产支持证券投资收益	-	-
贵金属投资收益	-	-
衍生工具收益	-	-
股利收益	3,617,531.34	38,400.00
3.公允价值变动收益（损失以“-”号填列）	23,442,465.68	-1,377,582.12
4.汇兑收益（损失以“-”号填列）	-	-

5.其他收入（损失以“-”号填列）	36,571.32	26,581.34
<b>减：二、费用</b>	<b>4,549,181.13</b>	<b>2,088,541.25</b>
1. 管理人报酬	1,916,241.32	1,280,958.42
2. 托管费	532,289.32	355,821.71
3. 销售服务费	2,289.11	1,258.31
4. 交易费用	1,767,894.23	106,098.23
5. 利息支出	12,299.41	22,387.43
其中：卖出回购金融资产支出	12,299.41	22,387.43
6. 其他费用	318,167.74	322,017.15
<b>三、利润总额（亏损总额以“-”号填列）</b>	<b>37,069,428.95</b>	<b>751,519.83</b>

### 7.3 所有者权益（基金净值）变动表

会计主体：汇添富优选回报灵活配置混合型证券投资基金

本报告期：2017 年 1 月 1 日至 2017 年 12 月 31 日

单位：人民币元

项目	本期 2017 年 1 月 1 日至 2017 年 12 月 31 日		
	实收基金	未分配利润	所有者权益合计
一、期初所有者权益（基金净值）	211,329,374.14	318,236.61	211,647,610.75
二、本期经营活动产生的基金净值变动数（本期利润）	-	37,069,428.95	37,069,428.95
三、本期基金份额交易产生的基金净值变动数（净值减少以“-”号填列）	-7,942,853.77	-1,960,301.51	-9,903,155.28
其中：1. 基金申购款	210,701,362.79	-738,402.48	209,962,960.31
2. 基金赎回款	-218,644,216.56	-1,221,899.03	-219,866,115.59
四、本期向基金份额持有人分配利润产生的基金净值变动（净值减少以“-”号填列）	-	-	-
五、期末所有者权益（基金净值）	203,386,520.37	35,427,364.05	238,813,884.42

项目	上年度可比期间 2016 年 1 月 1 日至 2016 年 12 月 31 日		
	实收基金	未分配利润	所有者权益合计
一、期初所有者权益（基金净值）	51,453,273.72	7,597.37	51,460,871.09
二、本期经营活动产生的基金净值变动数（本期利润）	-	751,519.83	751,519.83
三、本期基金份额交易产生的基金净值变动数（净值减少以“-”号填列）	159,876,100.42	-440,880.59	159,435,219.83
其中：1. 基金申购款	206,790,691.43	-387,796.55	206,402,894.88
2. 基金赎回款	-46,914,591.01	-53,084.04	-46,967,675.05
四、本期向基金份额持有人分配利润产生的基金净值变动（净值减少以“-”号填列）	-	-	-
五、期末所有者权益（基金净值）	211,329,374.14	318,236.61	211,647,610.75

报表附注为财务报表的组成部分。

本报告 7.1 至 7.4 财务报表由下列负责人签署：

_____	_____	_____
张晖	李骁	雷青松
基金管理人负责人	主管会计工作负责人	会计机构负责人

## 7.4 报表附注

### 7.4.1 基金基本情况

汇添富优选回报灵活配置混合型证券投资基金(以下简称“本基金”)是由汇添富理财 21 天债券型发起式证券投资基金转型而来。2015 年 11 月 23 日,汇添富理财 21 天债券型发起式证券投资基金基金份额持有人大会以现场方式召开,大会表决通过了《关于汇添富理财 21 天债券型发起式证券投资基金转型相关事项的议案》,大会决议自该日起生效。自 2015 年 12 月 22 日起,《汇添富优选回报灵活配置混合型证券投资基金基金合同》正式生效,基金合同生效日的规模为 51,301,690.08 份基金份额。本基金为契约型开放式,存续期限不定。本基金的基金管理人与注册登记机构均为汇添富基金管理股份有限公司,基金托管人为中国银行股份有限公司。

原汇添富理财 21 天债券型发起式证券投资基金系经中国证券监督管理委员会（以下简称“中国证监会”）证监许可[2012]1587 号文《关于核准汇添富理财 21 天债券型发起式证券投资基金募集的批复》的核准，由基金管理人汇添富基金管理有限公司（现汇添富基金管理股份有限公司）向社会公开发行人募集，基金合同于 2013 年 1 月 24 日正式生效，首次设立募集规模为 5,364,940,631.12 份基金份额。

自 2016 年 2 月 3 日起对本基金增设 C 类基金份额类别。增设基金份额后，本基金将分设为 A 类基金份额和 C 类基金份额。其中，在投资者申购时收取申购费用，但不从本类别基金资产中计提销售服务费，在赎回时根据持有期限收取赎回费用的基金份额，称为 A 类基金份额；从本类别基金资产中计提销售服务费而不收取申购费用、在赎回时根据持有期限收取赎回费用的基金份额，称为 C 类基金份额。原有的基金份额在增加收取销售服务费的 C 类份额后，全部自动转换为本基金 A 类份额。投资者可自行选择申购的基金份额类别。本基金不同基金份额类别之间不得互相转换。

本基金的投资范围为具有良好流动性的金融工具，包括依法发行上市的股票（包含中小板、创业板、其他经中国证监会核准上市的股票）、债券（包括国债、央行票据、金融债券、地方政府债券、政府支持债券、企业债券、公司债券、中期票据、短期融资券、超短期融资券、证券公司发行的短期公司债券、次级债券、中小企业私募债券、可转换债券及其他经中国证监会允许投资的债券或票据）、货币市场工具、股指期货、股票期权、权证、资产支持证券、债券回购、银行存款（包括协议存款、定期存款及其他银行存款）以及法律法规或中国证监会允许基金投资的其他金融工具（但须符合中国证监会相关规定）。如法律法规或监管机构以后允许基金投资其他品种，基金管理人在履行适当程序后，可以将其纳入投资范围。本基金的业绩比较基准为沪深 300 指数收益率×50%+中债综合指数收益率×50%。

#### 7.4.2 会计报表的编制基础

本财务报表系按照财政部颁布的《企业会计准则—基本准则》以及其后颁布及修订的具体会计准则、应用指南、解释以及其他相关规定（以下统称“企业会计准则”）编制，同时，对于在具体会计核算和信息披露方面，也参考了中国证券投资基金业协会修订并发布的《证券投资基金会计核算业务指引》、中国证监会制定的《中国证券监督管理委员会关于证券投资基金估值业务的指导意见》、《证券投资基金信息披露管理办法》、《证券投资基金信息披露内容与格式准则》第 2 号《年度报告的内容与格式》、《证券投资基金信息披露编报规则》第 3 号《会计报表附注的编制及

披露》、《证券投资基金信息披露 XBRL 模板第 3 号〈年度报告和半年度报告〉》、其他中国证监会及中国证券投资基金业协会颁布的相关规定。

本财务报表以本基金持续经营为基础列报。

### 7.4.3 遵循企业会计准则及其他有关规定的声明

本财务报表符合企业会计准则的要求，真实、完整地反映了本基金于 2017 年 12 月 31 日的财务状况以及 2017 年度的经营成果和净值变动情况。

### 7.4.4 本报告期所采用的会计政策、会计估计与最近一期年度报告相一致的说明

本报告期所采用的会计政策、会计估计与最近一期年度报告相一致。

### 7.4.5 差错更正的说明

本基金本报告期无重大会计差错的内容和更正金额。

### 7.4.6 税项

#### 7.4.6.1 印花税

经国务院批准，财政部、国家税务总局研究决定，自 2008 年 4 月 24 日起，调整证券（股票）交易印花税税率，由原先的 3‰调整为 1‰；

经国务院批准，财政部、国家税务总局研究决定，自 2008 年 9 月 19 日起，调整由出让方按证券（股票）交易印花税税率缴纳印花税，受让方不再征收，税率不变；

根据财政部、国家税务总局财税[2005]103 号文《关于股权分置试点改革有关税收政策问题的通知》的规定，股权分置改革过程中因非流通股股东向流通股股东支付对价而发生的股权转让，暂免征收印花税。

#### 7.4.6.2 增值税

根据财政部、国家税务总局财税[2016]36 号文《关于全面推开营业税改增值税试点的通知》的规定，经国务院批准，自 2016 年 5 月 1 日起在全国范围内全面推开营业税改征增值税试点，金融业纳入试点范围，由缴纳营业税改为缴纳增值税。对证券投资基金（封闭式证券投资基金，开放式证券投资基金）管理人运用基金买卖股票、债券的转让收入免征增值税；国债、地方政府债利息收入以及金融同业往来利息收入免征增值税；存款利息收入不征收增值税；



根据财政部、国家税务总局财税[2016]46 号文《关于进一步明确全面推开营改增试点金融业有关政策的通知》的规定，金融机构开展的质押式买入返售金融商品业务及持有政策性金融债券取得的利息收入属于金融同业往来利息收入；

根据财政部、国家税务总局财税[2016]70 号文《关于金融机构同业往来等增值税政策的补充通知》的规定，金融机构开展的买断式买入返售金融商品业务、同业存款、同业存单以及持有金融债券取得的利息收入属于金融同业往来利息收入；

根据财政部、国家税务总局财税[2016]140 号文《关于明确金融、房地产开发、教育辅助服务等增值税政策的通知》的规定，资管产品运营过程中发生的增值税应税行为，以资管产品管理人为增值税纳税人；

根据财政部、国家税务总局财税[2017]56 号文《关于资管产品增值税有关问题的通知》的规定，自 2018 年 1 月 1 日起，资管产品管理人运营资管产品过程中发生的增值税应税行为（以下简称“资管产品运营业务”），暂适用简易计税方法，按照 3% 的征收率缴纳增值税，资管产品管理人未分别核算资管产品运营业务和其他业务的销售额和增值税应纳税额的除外。资管产品管理人可选择分别或汇总核算资管产品运营业务销售额和增值税应纳税额。对资管产品在 2018 年 1 月 1 日前运营过程中发生的增值税应税行为，未缴纳增值税的，不再缴纳；已缴纳增值税的，已纳税额从资管产品管理人以后月份的增值税应纳税额中抵减；

根据财政部、国家税务总局财税[2017]90 号文《关于租入固定资产进项税额抵扣等增值税政策的通知》的规定，自 2018 年 1 月 1 日起，资管产品管理人运营资管产品提供的贷款服务、发生的部分金融商品转让业务，按照以下规定确定销售额：提供贷款服务，以 2018 年 1 月 1 日起产生的利息及利息性质的收入为销售额；转让 2017 年 12 月 31 日前取得的股票（不包括限售股）、债券、基金、非货物期货，可以选择按照实际买入价计算销售额，或者以 2017 年最后一个交易日的股票收盘价（2017 年最后一个交易日处于停牌期间的股票，为停牌前最后一个交易日收盘价）、债券估值（中债金融估值中心有限公司或中证指数有限公司提供的债券估值）、基金份额净值、非货物期货结算价格作为买入价计算销售额。

#### 7.4.6.3 企业所得税

根据财政部、国家税务总局财税[2004]78 号文《关于证券投资基金税收政策的通知》的规定，自 2004 年 1 月 1 日起，对证券投资基金（封闭式证券投资基金，开放式证券投资基金）管理人运用基金买卖股票、债券的差价收入，继续免征企业所得税；

根据财政部、国家税务总局财税[2005]103 号文《关于股权分置试点改革有关税收政策问题

的通知》的规定，股权分置改革中非流通股股东通过对价方式向流通股股东支付的股份、现金等收入，暂免征收流通股股东应缴纳的企业所得税；

根据财政部、国家税务总局财税[2008]1 号文《关于企业所得税若干优惠政策的通知》的规定，对证券投资基金从证券市场中取得的收入，包括买卖股票、债券的差价收入，股权的股息、红利收入，债券的利息收入及其他收入，暂不征收企业所得税。

#### 7.4.6.4 个人所得税

根据财政部、国家税务总局财税[2005]103 号文《关于股权分置试点改革有关税收政策问题的通知》的规定，股权分置改革中非流通股股东通过对价方式向流通股股东支付的股份、现金等收入，暂免征收流通股股东应缴纳的个人所得税；

根据财政部、国家税务总局财税[2008]132 号文《财政部、国家税务总局关于储蓄存款利息所得有关个人所得税政策的通知》的规定，自 2008 年 10 月 9 日起，对储蓄存款利息所得暂免征收个人所得税；

根据财政部、国家税务总局、中国证监会财税[2012]85 号文《关于实施上市公司股息红利差别化个人所得税政策有关问题的通知》的规定，自 2013 年 1 月 1 日起，证券投资基金从公开发行和转让市场取得的上市公司股票，持股期限在 1 个月以内（含 1 个月）的，其股息红利所得全额计入应纳税所得额；持股期限在 1 个月以上至 1 年（含 1 年）的，暂减按 50% 计入应纳税所得额；持股期限超过 1 年的，暂减按 25% 计入应纳税所得额。上述所得统一适用 20% 的税率计征个人所得税；

根据财政部、国家税务总局、中国证监会财税[2015]101 号文《关于上市公司股息红利差别化个人所得税政策有关问题的通知》的规定，自 2015 年 9 月 8 日起，证券投资基金从公开发行和转让市场取得的上市公司股票，持股期限超过 1 年的，股息红利所得暂免征收个人所得税。

#### 7.4.7 关联方关系

关联方名称	与本基金的关系
汇添富基金管理股份有限公司	基金管理人、基金注册登记机构、基金销售机构
中国银行股份有限公司（“中国银行”）	基金托管人、基金代销机构
东方证券股份有限公司（“东方证券”）	基金管理人的股东、基金代销机构
东航金控有限责任公司	基金管理人的股东
上海上报资产管理有限公司	基金管理人的股东

上海菁聚金投资管理合伙企业(有限合伙)	基金管理人的股东
汇添富资产管理(香港)有限公司	基金管理人的子公司
汇添富资本管理有限公司	基金管理人的子公司
上海汇添富公益基金会	与基金管理人同一批关键管理人员

注：以上关联交易均在正常业务范围内按一般商业条款订立。

## 7.4.8 本报告期及上年度可比期间的关联方交易

### 7.4.8.1 通过关联方交易单元进行的交易

#### 7.4.8.1.1 股票交易

金额单位：人民币元

关联方名称	本期 2017年1月1日至2017年12月31日		上年度可比期间 2016年1月1日至2016年12月31日	
	成交金额	占当期股票 成交总额的 比例	成交金额	占当期股票 成交总额的 比例
东方证券股份有 限公司	1,222,785,627.89	100.00%	70,067,260.37	100.00%

#### 7.4.8.1.2 债券交易

金额单位：人民币元

关联方名称	本期 2017年1月1日至2017年12月31日		上年度可比期间 2016年1月1日至2016年12月31日	
	成交金额	占当期债券 成交总额的 比例	成交金额	占当期债券 成交总额的 比例
东方证券股份有 限公司	118,136,787.01	100.00%	38,209,233.83	100.00%

#### 7.4.8.1.3 债券回购交易

金额单位：人民币元

关联方名称	本期 2017年1月1日至2017年12月31日		上年度可比期间 2016年1月1日至2016年12月31日	
	回购成交金额	占当期债券 回购 成交总额的 比例	回购成交金额	占当期债券 回购 成交总额的 比例

东方证券股份有限公司	2,238,700,000.00	100.00%	833,500,000.00	100.00%
------------	------------------	---------	----------------	---------

#### 7.4.8.1.4 权证交易

注：本基金本报告期及上年度可比期间均未通过关联方交易单元进行权证交易。

#### 7.4.8.1.5 应支付关联方的佣金

金额单位：人民币元

关联方名称	本期 2017年1月1日至2017年12月31日			
	当期佣金	占当期佣金总量的比例	期末应付佣金余额	占期末应付佣金总额的比例
东方证券股份有限公司	1,126,806.13	100.00%	451,826.76	100.00%
关联方名称	上年度可比期间 2016年1月1日至2016年12月31日			
	当期佣金	占当期佣金总量的比例	期末应付佣金余额	占期末应付佣金总额的比例
东方证券股份有限公司	64,665.24	100.00%	29,918.02	100.00%

注：上述佣金按市场佣金率计算，以扣除由中国证券登记结算有限责任公司收取证管费、经手费和由券商承担的证券结算风险基金后的净额列示。该类佣金协议的服务范围还包括佣金收取方为本基金提供的证券投资研究成果和市场信息服务。

#### 7.4.8.2 关联方报酬

##### 7.4.8.2.1 基金管理费

单位：人民币元

项目	本期 2017年1月1日至2017年12月31日	上年度可比期间 2016年1月1日至2016年12月31日
	当期发生的基金应支付的管理费	1,916,241.32
其中：支付销售机构的客户维护费	22,628.99	36,217.30

注：基金管理费按前一日的基金资产净值的0.90%的年费率计提。计算方法如下：

$$H = E \times 0.90\% \div \text{当年天数}$$

H为每日应计提的基金管理费

E 为前一日的基金资产净值

基金管理费每日计算，逐日累计至每月月末，按月支付。经基金管理人与基金托管人核对一致后，由基金托管人于次月首日起 2-5 个工作日内从基金财产中一次性支付给基金管理人。若遇法定节假日、公休假等，支付日期顺延。

#### 7.4.8.2.2 基金托管费

单位：人民币元

项目	本期	上年度可比期间
	2017 年 1 月 1 日至 2017 年 12 月 31 日	2016 年 1 月 1 日至 2016 年 12 月 31 日
当期发生的基金应支付的托管费	532,289.32	355,821.71

注：基金托管费按前一日的基金资产净值的 0.25% 的年费率计提。计算方法如下：

$$H = E \times 0.25\% \div \text{当年天数}$$

H 为每日应计提的基金托管费

E 为前一日的基金资产净值

基金托管费每日计算，逐日累计至每月月末，按月支付。经基金管理人与基金托管人核对一致后，由基金托管人于次月首日起 2-5 个工作日内从基金财产中一次性支付给基金托管人。若遇法定节假日、公休日等，支付日期顺延。

#### 7.4.8.2.3 销售服务费

单位：人民币元

获得销售服务费的各关联方名称	本期		
	2017 年 1 月 1 日至 2017 年 12 月 31 日		
	当期发生的基金应支付的销售服务费		
	汇添富优选回报混合 A	汇添富优选回报混合 C	合计
汇添富基金管理股份有限公司	-	2,281.01	2,281.01
合计	-	2,281.01	2,281.01
获得销售服务费的各关联方名称	上年度可比期间		
	2016 年 1 月 1 日至 2016 年 12 月 31 日		
	当期发生的基金应支付的销售服务费		
	汇添富优选回报混合 A	汇添富优选回报混合 C	合计

汇添富基金管理股份有限公司	-	1,258.31	1,258.31
合计	-	1,258.31	1,258.31

注：本基金 A 类基金份额不收取销售服务费，C 类基金份额销售服务费年费率为 0.40%。本基金 C 类基金份额的销售服务费按前一日 C 类基金份额的基金资产净值的 0.40% 年费率计提。本基金 C 类基金份额销售服务费计提的计算方法如下：

$$H = E \times 0.40\% \div \text{当年天数}$$

H 为 C 类基金份额每日应计提的销售服务费

E 为 C 类基金份额前一日的基金资产净值

销售服务费每日计提，逐日累计至每月月末，按月支付。经基金管理人与基金托管人核对一致后，由基金托管人于次月首日起 2-5 个工作日内从基金财产中一次性支付给登记机构，由登记机构代付给销售机构。若遇法定节假日、公休日，支付日期顺延。

### 7.4.8.3 与关联方进行银行间同业市场的债券(含回购)交易

注：本基金本报告期及上年度可比期间均未与关联方进行银行间同业市场的债券(含回购)交易。

### 7.4.8.4 各关联方投资本基金的情况

#### 7.4.8.4.1 报告期内基金管理人运用自有资金投资本基金的情况

份额单位：份

项目	本期 2017 年 1 月 1 日至 2017 年 12 月 31 日	
	汇添富优选回报混合 A	汇添富优选回报混合 C
基金合同生效日（2015 年 12 月 22 日）持有的基金份额	11,247,092.17	-
期初持有的基金份额	0.00	-
期间申购/买入总份额	-	-
期间因拆分变动份额	-	-
减：期间赎回/卖出总份额	-	-
期末持有的基金份额	0.00	-
期末持有的基金份额占基金总份额比例	0.00%	-

项目	上年度可比期间 2016 年 1 月 1 日至 2016 年 12 月 31 日	
	汇添富优选回报混合 A	汇添富优选回报混合 C
基金合同生效日（2015 年 12 月 22 日）持有的基金份	11,247,092.17	-

额		
期初持有的基金份额	11,247,092.17	-
期间申购/买入总份额	-	-
期间因拆分变动份额	-	-
减：期间赎回/卖出总份额	11,247,092.17	-
期末持有的基金份额	0.00	-
期末持有的基金份额 占基金总份额比例	0.00%	-

- 注：1. 本基金于 2015 年 12 月 22 日从理财 21 天债券型发起式证券投资基金转型而来。
2. 本基金期初份额由原理财 21 天债券型发起式证券投资基金的份额转换而来。
3. 本公司于 2016 年 2 月 24 日赎回本基金份额 11,247,092.17 份，赎回费用为 0.00 元。符合招募说明书规定的赎回费率。

#### 7.4.8.4.2 报告期末除基金管理人之外的其他关联方投资本基金的情况

注：本基金除基金管理人之外的其他关联方于本报告期末及上年度末均未投资本基金。

#### 7.4.8.5 由关联方保管的银行存款余额及当期产生的利息收入

单位：人民币元

关联方名称	本期		上年度可比期间	
	2017 年 1 月 1 日至 2017 年 12 月 31 日		2016 年 1 月 1 日至 2016 年 12 月 31 日	
	期末余额	当期利息收入	期末余额	当期利息收入
中国银行股份有限公司	14,931,542.35	122,626.22	465,494.44	96,718.13

#### 7.4.8.6 本基金在承销期内参与关联方承销证券的情况

注：本基金本报告期及上年度可比期间均未在承销期内直接购入关联方承销的证券。

#### 7.4.9 期末（2017 年 12 月 31 日）本基金持有的流通受限证券

##### 7.4.9.1 因认购新发/增发证券而于期末持有的流通受限证券

金额单位：人民币元

7.4.12.1.1 受限证券类别：股票										
证券代码	证券名称	成功认购日	可流通日	流通受限类型	认购价格	期末估值单价	数量 (单位：股)	期末成本总额	期末估值总额	备注
300664	鹏鹞环保	2017 年 12 月 28 日	2018 年 1 月 5 日	新股流通受限	8.88	8.88	3,640	32,323.20	32,323.20	-
603161	科华控股	2017 年 12 月 28 日	2018 年 1 月 5 日	新股流通受限	16.75	16.75	1,239	20,753.25	20,753.25	-

002923	润都股份	2017年12月28日	2018年1月5日	新股流通受限	17.01	17.01	954	16,227.54	16,227.54	-
603080	新疆火炬	2017年12月25日	2018年1月3日	新股流通受限	13.60	13.60	1,187	16,143.20	16,143.20	-

## 7.4.12.1.2 受限证券类别：债券

证券代码	证券名称	成功认购日	可流通日	流通受限类型	认购价格	期末估值单价	数量 (单位:张)	期末成本总额	期末估值总额	备注
128029	太阳转债	2017年12月22日	2018年1月16日	未上市	100.00	100.00	1,221	122,100.00	122,100.00	-
128024	宁行转债	2017年12月5日	2018年1月12日	未上市	100.00	100.00	6,919	691,900.00	691,900.00	-

## 7.4.9.2 期末持有的暂时停牌等流通受限股票

金额单位：人民币元

股票代码	股票名称	停牌日期	停牌原因	期末估值单价	复牌日期	复牌开盘单价	数量(股)	期末成本总额	期末估值总额	备注
000540	中天金融	2017年8月21日	重大资产重组停牌	7.35	-	-	231,700	1,589,759.60	1,702,995.00	-
601003	柳钢股份	2017年10月17日	重大资产重组停牌	7.98	2018年1月18日	7.50	207,700	1,496,582.98	1,657,446.00	-
600309	万华化学	2017年12月5日	重大资产重组停牌	37.94	-	-	25,800	915,346.59	978,852.00	-
601600	中国铝业	2017年9月12日	重大资产重组停牌	6.67	2018年2月26日	7.28	94,100	575,011.00	627,647.00	-



002739	万达电影	2017年7月4日	重大资产重组停牌	52.04	-	-	5,400	296,544.86	281,016.00	-
300730	科创信息	2017年12月25日	重大事项停牌	41.55	2018年1月2日	45.71	821	6,863.56	34,112.55	-
002919	名臣健康	2017年12月28日	重大事项停牌	35.26	2018年1月2日	38.79	821	10,311.76	28,948.46	-

### 7.4.9.3 期末债券正回购交易中作为抵押的债券

#### 7.4.9.3.1 银行间市场债券正回购

截至本报告期末 2017 年 12 月 31 日止，本基金无因从事银行间市场债券正回购交易形成的卖出回购金融资产款余额。

#### 7.4.9.3.2 交易所市场债券正回购

截至本报告期末 2017 年 12 月 31 日止，本基金无因从事交易所市场债券正回购交易形成的卖出回购金融资产款余额。

### 7.4.10 有助于理解和分析会计报表需要说明的其他事项

#### 7.4.10.1 公允价值

##### 7.4.10.1.1 不以公允价值计量的金融工具

不以公允价值计量的金融资产和负债主要包括贷款和应收款项以及其他金融负债，其因剩余期限不长，公允价值与账面价值相若。

##### 7.4.10.1.2 以公允价值计量的金融工具

###### 7.4.10.1.2.1 各层次金融工具公允价值

于 2017 年 12 月 31 日，本基金持有的以公允价值计量且其变动计入当期损益的金融资产中属于第一层次的余额为人民币 204,330,434.73 元，属于第二层次的余额为人民币 19,172,264.20 元，无划分为第三层次余额（于 2016 年 12 月 31 日，本基金持有的以公允价值计量且其变动计入当期损益的金融资产中属于第一层次的余额为人民币 22,811,963.58 元，属于第二层次的余额为人民币 178,476,000.00 元，无划分为第三层次余额）。

###### 7.4.10.1.2.2 公允价值所属层次间的重大变动

对于证券交易所上市的股票和可转换债券等，若出现重大事项停牌、交易不活跃、或属于非公开发行等情况，本基金分别于停牌日至交易恢复活跃日期间、交易不活跃期间及限售期间不将相关股票和可转换债券等的公允价值列入第一层次；并根据估值调整中采用的对公允价值计量整体而言具有重要意义的输入值所属的最低层次，确定相关股票和可转换债券公允价值应属第二层次或第三层次。本基金政策为以报告期初作为确定金融工具公允价值层次之间转换的时点。

#### 7.4.10.1.2.3 第三层次公允价值余额和本期变动金额

本基金持有的以公允价值计量且其变动计入当期损益的金融工具第三层次公允价值本期未发生变动。

#### 7.4.10.2 承诺事项

截至资产负债表日，本基金无需要披露的重大承诺事项。

#### 7.4.10.3 其他事项

截至资产负债表日，本基金无需要披露的其他重要事项。

#### 7.4.10.4 财务报表的批准

本财务报表已于 2018 年 3 月 21 日经本基金的基金管理人批准。

## § 8 投资组合报告

### 8.1 期末基金资产组合情况

金额单位：人民币元

序号	项目	金额	占基金总资产的比例 (%)
1	权益投资	209,726,898.93	87.47
	其中：股票	209,726,898.93	87.47
2	基金投资	-	-
3	固定收益投资	13,775,800.00	5.75
	其中：债券	13,775,800.00	5.75
	资产支持证券	-	-
4	贵金属投资	-	-
5	金融衍生品投资	-	-
6	买入返售金融资产	-	-
	其中：买断式回购的买入返售金融资产	-	-
7	银行存款和结算备付金合计	15,693,414.41	6.55
8	其他各项资产	574,180.85	0.24
9	合计	239,770,294.19	100.00

### 8.2 期末按行业分类的股票投资组合

#### 8.2.1 报告期末按行业分类的境内股票投资组合

金额单位：人民币元

代码	行业类别	公允价值	占基金资产净值比例 (%)
A	农、林、牧、渔业	2,685,288.00	1.12
B	采矿业	13,512,040.00	5.66
C	制造业	95,832,580.66	40.13
D	电力、热力、燃气及水生产和供应业	2,508,814.20	1.05
E	建筑业	3,213,231.00	1.35
F	批发和零售业	1,058,760.00	0.44
G	交通运输、仓储和邮政业	2,379,838.76	1.00
H	住宿和餐饮业	-	-
I	信息传输、软件和信息技术服务业	2,915,597.55	1.22
J	金融业	48,367,722.00	20.25

K	房地产业	31,894,080.56	13.36
L	租赁和商务服务业	-	-
M	科学研究和技术服务业	-	-
N	水利、环境和公共设施管理业	5,077,930.20	2.13
O	居民服务、修理和其他服务业	-	-
P	教育	-	-
Q	卫生和社会工作	-	-
R	文化、体育和娱乐业	281,016.00	0.12
S	综合	-	-
	合计	209,726,898.93	87.82

### 8.2.2 报告期末按行业分类的港股通投资股票投资组合

注：本基金本报告期末未有港股通投资股票。

### 8.3 期末按公允价值占基金资产净值比例大小排序的前十名股票投资明细

金额单位：人民币元

序号	股票代码	股票名称	数量（股）	公允价值	占基金资产净值比例（%）
1	000333	美的集团	117,800	6,529,654.00	2.73
2	000732	泰禾集团	312,628	6,258,812.56	2.62
3	000651	格力电器	140,800	6,152,960.00	2.58
4	601318	中国平安	87,500	6,123,250.00	2.56
5	000671	阳光城	775,700	6,104,759.00	2.56
6	000002	万科 A	193,800	6,019,428.00	2.52
7	600703	三安光电	235,300	5,974,267.00	2.50
8	002146	荣盛发展	601,200	5,729,436.00	2.40
9	600519	贵州茅台	8,100	5,649,669.00	2.37
10	000001	平安银行	404,600	5,381,180.00	2.25

### 8.4 报告期内股票投资组合的重大变动

#### 8.4.1 累计买入金额超出期初基金资产净值 2%或前 20 名的股票明细

金额单位：人民币元

序号	股票代码	股票名称	本期累计买入金额	占期初基金资产净值比例（%）
1	000671	阳光城	14,785,255.45	6.99

2	000959	首钢股份	10,199,066.56	4.82
3	000069	华侨城 A	10,108,381.82	4.78
4	000402	金融街	10,049,323.38	4.75
5	000858	五粮液	8,615,160.60	4.07
6	000338	潍柴动力	8,571,827.75	4.05
7	002146	荣盛发展	7,838,234.00	3.70
8	000001	平安银行	7,556,452.60	3.57
9	002142	宁波银行	7,184,490.49	3.39
10	000732	泰禾集团	7,103,902.36	3.36
11	000825	太钢不锈	6,725,476.00	3.18
12	600703	三安光电	6,259,042.31	2.96
13	000776	广发证券	6,035,293.00	2.85
14	000002	万科 A	5,998,073.15	2.83
15	600519	贵州茅台	5,935,898.00	2.80
16	000651	格力电器	5,787,245.00	2.73
17	600487	亨通光电	5,733,665.29	2.71
18	000333	美的集团	5,615,646.00	2.65
19	002415	海康威视	5,472,319.00	2.59
20	002304	洋河股份	5,465,942.00	2.58

注：本项“买入金额”按买入成交金额填列，不考虑相关交易费用。

#### 8.4.2 累计卖出金额超出期初基金资产净值 2%或前 20 名的股票明细

金额单位：人民币元

序号	股票代码	股票名称	本期累计卖出金额	占期初基金资产净值比例 (%)
1	000402	金融街	10,097,439.49	4.77
2	000338	潍柴动力	9,942,932.92	4.70
3	000671	阳光城	9,863,259.41	4.66
4	000959	首钢股份	6,827,529.21	3.23
5	000776	广发证券	6,422,741.40	3.03
6	002304	洋河股份	6,146,412.00	2.90
7	000858	五粮液	6,101,830.26	2.88
8	000709	河钢股份	5,647,003.00	2.67
9	000069	华侨城 A	4,934,436.85	2.33
10	000100	TCL 集团	4,631,711.00	2.19
11	300146	汤臣倍健	4,602,024.10	2.17

12	600415	小商品城	4,519,244.00	2.14
13	002001	新和成	4,469,197.28	2.11
14	002309	中利集团	4,422,533.96	2.09
15	600498	烽火通信	4,318,462.00	2.04
16	600686	金龙汽车	4,301,602.23	2.03
17	600660	福耀玻璃	4,119,394.00	1.95
18	001979	招商蛇口	4,117,191.14	1.95
19	000796	凯撒旅游	4,097,280.00	1.94
20	601336	新华保险	4,086,505.00	1.93

注：本项“卖出金额”按卖出成交金额填列，不考虑相关交易费用。

### 8.4.3 买入股票的成本总额及卖出股票的收入总额

单位：人民币元

买入股票成本（成交）总额	695,699,375.27
卖出股票收入（成交）总额	529,983,638.31

注：本项“卖出金额”按卖出成交金额填列，不考虑相关交易费用。

### 8.5 期末按债券品种分类的债券投资组合

金额单位：人民币元

序号	债券品种	公允价值	占基金资产净值比例（%）
1	国家债券	2,995,800.00	1.25
2	央行票据	-	-
3	金融债券	9,966,000.00	4.17
	其中：政策性金融债	9,966,000.00	4.17
4	企业债券	-	-
5	企业短期融资券	-	-
6	中期票据	-	-
7	可转债（可交换债）	814,000.00	0.34
8	同业存单	-	-
9	其他	-	-
10	合计	13,775,800.00	5.77

### 8.6 期末按公允价值占基金资产净值比例大小排序的前五名债券投资明细

金额单位：人民币元

序号	债券代码	债券名称	数量（张）	公允价值	占基金资产净值比例（%）
----	------	------	-------	------	--------------

1	170308	17 进出 08	100,000	9,966,000.00	4.17
2	019557	17 国债 03	30,000	2,995,800.00	1.25
3	128024	宁行转债	6,919	691,900.00	0.29
4	128029	太阳转债	1,221	122,100.00	0.05

### 8.7 期末按公允价值占基金资产净值比例大小排序的前十名资产支持证券投资明细

注：本基金本报告期末未持有资产支持证券。

### 8.8 报告期末按公允价值占基金资产净值比例大小排序的前五名贵金属投资明细

注：本基金本报告期末未持有贵金属投资。

### 8.9 期末按公允价值占基金资产净值比例大小排序的前五名权证投资明细

注：本基金本报告期末未持有权证。

### 8.10 报告期末本基金投资的股指期货交易情况说明

注：本基金本报告期内未投资股指期货。

### 8.11 报告期末本基金投资的国债期货交易情况说明

注：本基金本报告期内未投资国债期货。

### 8.12 投资组合报告附注

#### 8.12.1

报告期内本基金投资的前十名证券的发行主体没有被监管部门立案调查，或在报告编制日前一年内受到公开谴责、处罚的情形。

#### 8.12.2

本基金投资的前十名股票没有超出基金合同规定的备选股票库。

#### 8.12.3 期末其他各项资产构成

单位：人民币元

序号	名称	金额
1	存出保证金	43,733.26
2	应收证券清算款	260,496.08
3	应收股利	-

4	应收利息	269,951.51
5	应收申购款	-
6	其他应收款	-
7	待摊费用	-
8	其他	-
9	合计	574,180.85

#### 8.12.4 期末持有的处于转股期的可转换债券明细

注：本基金本报告期末未持有处于转股期的可转换债券。

#### 8.12.5 期末前十名股票中存在流通受限情况的说明

注：本基金本报告期末前十名股票中未存在流通受限的情况。



## § 9 基金份额持有人信息

### 9.1 期末基金份额持有人户数及持有人结构

份额单位：份

份额级别	持有人户数(户)	户均持有的基金份额	持有人结构			
			机构投资者		个人投资者	
			持有份额	占总份额比例	持有份额	占总份额比例
汇添富优选回报混合 A	357	568,099.16	196,661,710.90	96.97%	6,149,690.34	3.03%
汇添富优选回报混合 C	25	23,004.77	0.00	0.00%	575,119.13	100.00%
合计	382	532,425.45	196,661,710.90	96.69%	6,724,809.47	3.31%

### 9.2 期末基金管理人的从业人员持有本基金的情况

注：本报告期末基金管理人的从业人员未持有本基金。

### 9.3 期末基金管理人的从业人员持有本开放式基金份额总量区间的情况

项目	份额级别	持有基金份额总量的数量区间（万份）
本公司高级管理人员、基金投资和研究部门负责人持有本开放式基金	汇添富优选回报混合 A	0
	汇添富优选回报混合 C	0
	合计	0
本基金基金经理持有本开放式基金	汇添富优选回报混合 A	0
	汇添富优选回报混合 C	0
	合计	0

## § 10 开放式基金份额变动

单位：份

项目	汇添富优选回报 混合 A	汇添富优选回报 混合 C
基金合同生效日（2015 年 12 月 22 日）基金 份额总额	51,301,690.08	-
本报告期期初基金份额总额	211,224,716.87	104,657.27
本报告期基金总申购份额	208,388,073.20	2,313,289.59
减:本报告期基金总赎回份额	216,801,388.83	1,842,827.73
本报告期基金拆分变动份额（份额减少以“-” 填列）	-	-
本报告期期末基金份额总额	202,811,401.24	575,119.13

注：总申购份额含红利再投资份额。

## § 11 重大事件揭示

### 11.1 基金份额持有人大会决议

本报告期内无基金份额持有人大会决议。

### 11.2 基金管理人、基金托管人的专门基金托管部门的重大人事变动

1. 《汇添富全球移动互联灵活配置混合型证券投资基金基金合同》于 2017 年 1 月 25 日正式生效，韩贤旺先生任该基金的基金经理。
2. 基金管理人于 2017 年 2 月 4 日公告，增聘欧阳沁春先生和杨璿先生担任汇添富全球移动互联灵活配置混合型证券投资基金的基金经理，与韩贤旺先生共同管理该基金。
3. 《汇添富鑫利债券型证券投资基金基金合同》于 2017 年 3 月 13 日正式生效，吴江宏先生任该基金的基金经理。
4. 基金管理人于 2017 年 3 月 10 日公告，李骁先生任基金管理人副总经理。
5. 《汇添富绝对收益策略定期开放混合型发起式证券投资基金基金合同》于 2017 年 3 月 15 日正式生效，顾耀强先生和吴江宏先生任该基金的基金经理。
6. 基金管理人于 2017 年 3 月 16 日公告，增聘吴江宏先生担任汇添富绝对收益策略定期开放混合型发起式证券投资基金的基金经理，与顾耀强先生共同管理该基金。
7. 《汇添富中国高端制造股票型证券投资基金基金合同》于 2017 年 3 月 20 日正式生效，赵鹏飞先生任该基金的基金经理。
8. 《汇添富年年泰定期开放混合型证券投资基金基金合同》于 2017 年 4 月 14 日正式生效，李怀定先生和陆文磊先生任该基金的基金经理。
9. 《汇添富精选美元债债券型证券投资基金基金合同》于 2017 年 4 月 20 日正式生效，何旻先生和高欣先生任该基金的基金经理。
10. 《汇添富年年丰定期开放混合型证券投资基金基金合同》于 2017 年 4 月 20 日正式生效，陈加荣先生任该基金的基金经理。
11. 《汇添富鑫益定期开放债券型证券投资基金基金合同》于 2017 年 4 月 20 日正式生效，吴江宏先生和蒋文玲女士任该基金的基金经理。
12. 《汇添富年年益定期开放混合型证券投资基金基金合同》于 2017 年 5 月 15 日正式生效，曾刚先生和蒋文玲女士任该基金的基金经理。
13. 基金管理人于 2017 年 5 月 20 日公告，聘任郑慧莲女士为汇添富年年丰定期开放混合型

证券投资基金、汇添富年年益定期开放混合型证券投资基金和汇添富 6 月红添利定期开放债券型证券投资基金的基金经理助理，协助上述基金的基金经理开展投资管理工作。

14. 基金管理人于 2017 年 5 月 20 日公告，增聘赖中立先生担任汇添富优选回报灵活配置混合型证券投资基金的基金经理，与蒋文玲女士共同管理该基金。

15. 基金管理人 2017 年 6 月 21 日公告，雷鸣先生不再担任汇添富新兴消费股票型证券投资基金的基金经理，由刘伟林先生单独管理该基金。

16. 《汇添富鑫汇定期开放债券型证券投资基金基金合同》于 2017 年 6 月 23 日正式生效，吴江宏先生和蒋文玲女士任该基金的基金经理。

17. 《汇添富添福吉祥混合型证券投资基金基金合同》于 2017 年 7 月 24 日正式生效，何旻先生任该基金的基金经理。

18. 基金管理人于 2017 年 7 月 29 日公告，增聘胡昕炜先生担任汇添富添福吉祥混合型证券投资基金的基金经理，与何旻先生共同管理该基金。

19. 《汇添富中证 500 指数型发起式证券投资基金（LOF）基金合同》于 2017 年 8 月 10 日正式生效，吴振翔先生任该基金的基金经理。

20. 《汇添富全球医疗保健混合型证券投资基金基金合同》于 2017 年 8 月 16 日正式生效，刘江先生担任该基金的基金经理。

21. 《汇添富盈润混合型证券投资基金基金合同》于 2017 年 9 月 6 日正式生效，何旻先生任该基金的基金经理。

22. 《汇添富沪深 300 指数型发起式证券投资基金（LOF）基金合同》于 2017 年 9 月 6 日正式生效，楚天舒女士任该基金的基金经理。

23. 基金管理人于 2017 年 9 月 8 日公告，增聘陶然先生为汇添富现金宝货币市场基金、汇添富添富通货币市场基金的基金经理，与蒋文玲女士共同管理上述基金。

24. 基金管理人于 2017 年 9 月 21 日公告，增聘胡昕炜先生为汇添富盈润混合型证券投资基金的基金经理，与何旻先生共同管理该基金。

25. 《汇添富民丰回报混合型证券投资基金基金合同》于 2017 年 9 月 27 日正式生效，吴江宏先生任该基金的基金经理。

26. 基金管理人于 2017 年 9 月 28 日公告，增聘赵鹏飞先生为汇添富民丰回报混合型证券投资基金的基金经理，与吴江宏先生共同管理该基金。

27. 《汇添富弘安混合型证券投资基金基金合同》于 2017 年 9 月 29 日正式生效，何旻先生和赵鹏飞先生任该基金的基金经理。

28. 《汇添富睿丰混合型证券投资基金基金合同》于 2017 年 9 月 29 日正式生效，李怀定先生任该基金的基金经理。

29. 基金管理人于 2017 年 9 月 30 日公告，增聘赵鹏飞先生为汇添富睿丰混合型证券投资基金的基金经理，与李怀定先生共同管理该基金。

30. 《汇添富港股通专注成长混合型证券投资基金基金合同》于 2017 年 11 月 10 日正式生效，余中强先生和倪健先生任该基金的基金经理。

31. 《汇添富中证港股通高股息投资指数发起式证券投资基金（LOF）基金合同》于 2017 年 11 月 24 日正式生效，赖中立先生任该基金的基金经理。

32. 《上证上海改革发展主题交易型开放式指数发起式证券投资基金基金合同》于 2017 年 12 月 1 日正式生效，楚天舒女士任该基金的基金经理。

33. 《汇添富中证全指证券公司指数型发起式证券投资基金（LOF）基金合同》于 2017 年 12 月 4 日正式生效，楚天舒女士任该基金的基金经理。

34. 基金管理人于 2017 年 12 月 14 日公告，增聘董瑾女士为中证上海国企交易型开放式指数证券投资基金联接基金、上证上海改革发展主题交易型开放式指数发起式证券投资基金、汇添富沪深 300 指数型发起式证券投资基金（LOF）和汇添富中证全指证券公司指数型发起式证券投资基金（LOF）的基金经理助理，协助上述基金的基金经理开展投资管理工作。

35. 基金管理人于 2017 年 12 月 14 日公告，增聘郑慧莲女士为汇添富 6 月红添利定期开放债券型证券投资基金的基金经理，与何旻先生、曾刚先生共同管理该基金。

36. 基金管理人于 2017 年 12 月 14 日公告，增聘郑慧莲女士为汇添富年年丰定期开放混合型证券投资基金的基金经理，与陈加荣先生共同管理该基金。

37. 基金管理人于 2017 年 12 月 14 日公告，增聘郑慧莲女士为汇添富年年泰定期开放混合型证券投资基金的基金经理，与李怀定先生、陆文磊先生、胡娜女士共同管理该基金。

38. 基金管理人于 2017 年 12 月 14 日公告，增聘郑慧莲女士为汇添富双利增强债券型证券投资基金的基金经理，与曾刚先生共同管理该基金。

39. 基金管理人于 2017 年 12 月 14 日公告，增聘郑慧莲女士为汇添富双利债券型证券投资基金的基金经理，与陈加荣先生共同管理该基金。

40. 基金管理人于 2017 年 12 月 27 日公告，增聘郑慧莲女士为汇添富多元收益债券型证券投资基金的基金经理，与曾刚先生共同管理该基金。

41. 基金管理人于 2017 年 12 月 27 日公告，增聘郑慧莲女士为汇添富年年益定期开放混合型证券投资基金的基金经理，与曾刚先生、蒋文玲女士共同管理该基金。

42. 2017 年 8 月，陈四清先生担任中国银行股份有限公司董事长、执行董事、董事会战略发展委员会主席及委员等职务。上述人事变动已按相关规定备案、公告。

### 11.3 涉及基金管理人、基金财产、基金托管业务的诉讼

本报告期内，未发生影响公司经营或基金运营业务的诉讼。

本报告期内，无涉及本基金托管业务的诉讼。

### 11.4 基金投资策略的改变

本基金投资策略未发生改变。

### 11.5 为基金进行审计的会计师事务所情况

安永华明会计师事务所（特殊普通合伙）自本基金合同生效日（2015 年 12 月 22 日）起至本报告期末，为本基金进行审计。本报告期内应付未付的审计费用为人民币柒万元整。

### 11.6 管理人、托管人及其高级管理人员受稽查或处罚等情况

本报告期内未发生基金管理人及其高级管理人员受稽查或处罚等情形。

本报告期内，本基金托管人的托管业务部门及其相关高级管理人员无受稽查或处罚等情况。

### 11.7 基金租用证券公司交易单元的有关情况

#### 11.7.1 基金租用证券公司交易单元进行股票投资及佣金支付情况

金额单位：人民币元

券商名称	交易单元数量	股票交易		应支付该券商的佣金		备注
		成交金额	占当期股票成交总额的比例	佣金	占当期佣金总量的比例	
东方证券	2	1,222,785,627.89	100.00%	1,126,806.13	100.00%	-

注：此处的佣金指通过单一券商的交易单元进行股票、权证等交易而合计支付该券商的佣金合计，不单指股票交易佣金。

#### 11.7.2 基金租用证券公司交易单元进行其他证券投资的情况

金额单位：人民币元

券商名称	债券交易	债券回购交易	权证交易
------	------	--------	------

	成交金额	占当期债券成交总额的比例	成交金额	占当期债券回购成交总额的比例	成交金额	占当期权证成交总额的比例
东方证券	118,136,787.01	100.00%	2,238,700,000.00	100.00%	-	-

注：1、专用交易单元的选择标准和程序：

- (1) 基金交易交易单元选择和成交量的分配工作由投资研究部统一负责组织、协调和监督。
- (2) 交易单元分配的目标是按照证监会的有关规定和对券商服务的评价控制交易单元的分配比例。
- (3) 投资研究部根据评分的结果决定本月的交易单元分配比例。其标准是按照上个月券商评分决定本月的交易单元拟分配比例，并在综合考察年度券商的综合排名及累计的交易分配量的基础上进行调整，使得总的交易量的分配符合综合排名，同时每个交易单元的分配量不超过总成交量的 30%。
- (4) 每半年综合考虑近半年及最新的评分情况，作为增加或更换券商交易单元的依据。
- (5) 调整租用交易单元的选择及决定交易单元成交量的分布情况由投资研究部决定，投资总监审批。
- (6) 成交量分布的决定应于每月第一个工作日完成；更换券商交易单元的决定于合同到期前一个月完成。
- (7) 调整和更换交易单元所涉及到的交易单元运行费及其他相关费用，基金会计应负责协助及时催缴。
- (8) 按照《关于基金管理公司向会员租用交易单元有关事项的通知》规定，同一基金管理公司托管在同一托管银行的基金可以共用同一交易单元进行交易。

2、报告期内租用证券公司交易单元的变更情况：

本基金本报告期内未新增或退租交易单元。

### 11.8 其他重大事件

序号	公告事项	法定披露方式	法定披露日期
1	汇添富基金管理股份有限公司关于旗下基金 2016 年年度资产净值的公告	公司网站	2017 年 1 月 3 日
2	汇添富基金管理股份有限公司关于旗下 QDII 基金 2016 年年度资产净值的公告	公司网站	2017 年 1 月 4 日

3	汇添富基金管理股份有限公司关于旗下部分基金增加奕丰金融为代销机构的公告	中证报, 证券时报, 上证报, 公司网站	2017 年 1 月 11 日
4	汇添富基金管理股份有限公司关于旗下部分基金增加凤凰金信为代销机构的公告	中证报, 证券时报, 上证报, 公司网站	2017 年 1 月 13 日
5	汇添富旗下公募基金 2016 年第 4 季度报告	中证报, 上交所, 证券时报, 上证报, 公司网站, 深交所	2017 年 1 月 19 日
6	汇添富优选回报灵活配置混合型基金更新招募说明书 (2016 年第 2 号)	中证报, 证券时报, 上证报, 公司网站	2017 年 1 月 23 日
7	汇添富基金管理股份有限公司关于旗下部分基金增加和耕传承为代销机构的公告	中证报, 证券时报, 上证报, 公司网站	2017 年 2 月 18 日
8	汇添富基金管理股份有限公司关于旗下部分基金参加交通银行开展的电子渠道申购、定投基金费率优惠活动的公告	中证报, 证券时报, 上证报, 公司网站	2017 年 2 月 23 日
9	汇添富基金管理股份有限公司关于旗下部分基金增加联储证券为代销机构的公告	中证报, 证券时报, 上证报, 公司网站	2017 年 2 月 24 日
10	汇添富基金管理股份有限公司关于旗下部分基金增加苏宁基金为代销机构的公告	中证报, 证券时报, 上证报, 公司网站	2017 年 3 月 2 日
11	汇添富基金管理股份有限公司关于高级管理人员变更的公告 (副总经理)	中证报, 证券时报, 上证报, 公司网站	2017 年 3 月 10 日
12	汇添富基金管理股份有限公司关于旗下部分基金参与财通证券申购费率优惠活动的公告	中证报, 证券时报, 上证报, 公司网站	2017 年 3 月 16 日
13	汇添富基金管理股份有限公司关于旗下部分基金参加申万宏源开展的申购基金费率优惠活动的公告	中证报, 证券时报, 上证报, 公司网站	2017 年 3 月 23 日
14	汇添富基金管理股份有限公司关于旗下部分基金增加肯特瑞财富为代销机构并参与费率优惠活动的公告	中证报, 证券时报, 上证报, 公司网站	2017 年 3 月 23 日
15	汇添富旗下公募基金 2016 年年度报告及摘要	中证报, 上交所, 证券时报, 上证报, 公司网站, 深交所	2017 年 3 月 29 日



16	汇添富基金管理股份有限公司关于旗下部分基金参加首创证券开展的申购费率优惠活动的公告	中证报, 证券时报, 上证报, 公司网站	2017 年 4 月 11 日
17	汇添富基金管理股份有限公司关于旗下部分基金参加首创证券开展的定投费率优惠活动的公告	中证报, 证券时报, 上证报, 公司网站	2017 年 4 月 11 日
18	汇添富基金管理股份有限公司关于旗下部分基金参加交通银行开展的电子渠道申购、定投基金费率优惠活动的公告	中证报, 证券时报, 上证报, 公司网站	2017 年 4 月 22 日
19	汇添富旗下公募基金 2017 年一季报	中证报, 上交所, 证券时报, 上证报, 公司网站, 深交所	2017 年 4 月 24 日
20	汇添富基金管理股份有限公司关于调整旗下基金场外申购、定投单笔金额下限及场外最低赎回、转换、保留份额的公告	中证报, 证券时报, 上证报, 公司网站	2017 年 4 月 26 日
21	汇添富基金管理股份有限公司关于旗下部分基金增加中银国际证券为代销机构的公告	中证报, 证券时报, 上证报, 公司网站	2017 年 5 月 3 日
22	汇添富基金管理股份有限公司关于增聘基金经理的公告	中证报, 证券时报, 上证报, 公司网站	2017 年 5 月 20 日
23	关于汇添富优选回报灵活配置混合型证券投资基金暂停大额申购业务的公告	中证报, 证券时报, 上证报, 公司网站	2017 年 5 月 23 日
24	汇添富基金管理股份有限公司关于旗下部分基金参加长量基金开展的定投基金费率优惠活动的公告	中证报, 证券时报, 上证报, 公司网站	2017 年 6 月 17 日
25	汇添富基金管理股份有限公司关于旗下部分基金参加交通银行开展的手机银行申购、定投基金费率优惠活动的公告	中证报, 证券时报, 上证报, 公司网站	2017 年 7 月 1 日
26	汇添富基金管理股份有限公司关于旗下部分基金参加交通银行开展的网上银行申购基金费率优惠活动的公告	中证报, 证券时报, 上证报, 公司网站	2017 年 7 月 1 日
27	汇添富基金管理股份有限公司	公司网站	2017 年 7 月 3 日

	司关于旗下基金 2017 年上半年年度资产净值的公告		
28	汇添富旗下公募基金 2017 年二季报	中证报, 上交所, 证券时报, 上证报, 公司网站, 深交所	2017 年 7 月 20 日
29	汇添富基金管理股份有限公司关于旗下部分基金参加华泰证券开展的定投费率优惠活动的公告	中证报, 证券时报, 上证报, 公司网站	2017 年 8 月 1 日
30	汇添富基金管理股份有限公司关于旗下部分基金参加华泰证券开展的申购费率优惠活动的公告	中证报, 证券时报, 上证报, 公司网站	2017 年 8 月 1 日
31	汇添富优选回报灵活配置混合型证券投资基金更新招募说明书 (2017 年第 1 号)	中证报, 证券时报, 上证报, 公司网站	2017 年 8 月 1 日
32	汇添富旗下公募基金 2017 年半年报	中证报, 上交所, 证券时报, 上证报, 公司网站, 深交所	2017 年 8 月 26 日
33	汇添富基金管理股份有限公司关于旗下部分基金调整停牌股票估值方法的公告	中证报, 证券时报, 上证报, 公司网站	2017 年 9 月 16 日
34	2017 年汇添富旗下基金第 3 季度报告 (86 只)	中证报, 上交所, 证券时报, 上证报, 公司网站, 深交所	2017 年 10 月 25 日
35	汇添富基金管理股份有限公司关于旗下部分基金增加伯嘉基金为代销机构并参与费率优惠活动的公告	中证报, 证券时报, 上证报, 公司网站	2017 年 11 月 9 日
36	汇添富基金管理股份有限公司关于旗下部分基金参加交通银行开展的手机银行申购、定投基金费率优惠活动的公告	中证报, 证券时报, 上证报, 公司网站	2017 年 12 月 29 日

## § 12 影响投资者决策的其他重要信息

### 12.1 报告期内单一投资者持有基金份额比例达到或超过 20%的情况

投资者类别	报告期内持有基金份额变化情况					报告期末持有基金情况	
	序号	持有基金份额比例达到或者超过 20%的时间区间	期初份额	申购份额	赎回份额	持有份额	份额占比
机构	1	2017 年 1 月 1 日至 2017 年 5 月 23 日	200,399,799.60	0.00	200,399,799.60	0.00	0.00%
	2	2017 年 5 月 24 日至 2017 年 12 月 31 日	0.00	50,300,804.83	0.00	50,300,804.83	24.73%
个人	-	-	-	-	-	-	-
-	-	-	-	-	-	-	-
产品特有风险							
<p>1、持有人大会投票权集中的风险 当基金份额集中度较高时，少数基金份额持有人所持有的基金份额占比较高，其在召开持有人大会并对审议事项进行投票表决时可能拥有较大话语权。</p> <p>2、巨额赎回的风险 持有基金份额比例较高的投资者大量赎回时，更容易触发巨额赎回条款，基金份额持有人将可能</p>							

无法及时赎回所持有的全部基金份额。

3、基金规模较小导致的风险

持有基金份额比例较高的投资者集中赎回后，可能导致基金规模较小，基金持续稳定运作可能面临一定困难。本基金管理人将继续勤勉尽责，执行相关投资策略，力争实现投资目标。

4、基金净值大幅波动的风险

持有基金份额比例较高的投资者大额赎回时，基金管理人进行基金财产变现可能会对基金资产净值造成较大波动。

5、提前终止基金合同的风险

持有基金份额比例较高的投资者集中赎回后，可能导致在其赎回后本基金资产规模长期低于 5000 万元，进而可能导致本基金终止、转换运作方式或与其他基金合并。

## 12.2 影响投资者决策的其他重要信息

无。

汇添富基金管理股份有限公司

2018 年 3 月 28 日