

汇添富全球医疗保健混合型证券投资基金 2017 年年度报告摘要

2017 年 12 月 31 日

基金管理人：汇添富基金管理股份有限公司

基金托管人：中国工商银行股份有限公司

送出日期：2018 年 03 月 28 日

§ 1 重要提示

基金管理人的董事会及董事保证本报告所载资料不存在虚假记载、误导性陈述或重大遗漏，并对其内容的真实性、准确性和完整性承担个别及连带的法律责任。本年度报告已经三分之二以上独立董事签字同意，并由董事长签发。

基金托管人中国工商银行股份有限公司根据本基金合同规定，于2018年3月26日复核了本报告中的财务指标、净值表现、利润分配情况、财务会计报告、投资组合报告等内容，保证复核内容不存在虚假记载、误导性陈述或者重大遗漏。

基金管理人承诺以诚实信用、勤勉尽责的原则管理和运用基金资产，但不保证基金一定盈利。

基金的过往业绩并不代表其未来表现。投资有风险，投资者在作出投资决策前应仔细阅读本基金的招募说明书及其更新。

本年度报告摘要摘自年度报告正文，投资者欲了解详细内容，应阅读年度报告正文。

本报告期自2017年8月16日(基金合同生效日)起至12月31日止。

§ 2 基金简介

2.1 基金基本情况

基金简称	汇添富全球医疗混合(QDII)	
基金主代码	004877	
基金运作方式	契约型开放式	
基金合同生效日	2017年08月16日	
基金管理人	汇添富基金管理股份有限公司	
基金托管人	中国工商银行股份有限公司	
报告期末基金份额总额	669,201,734.03 份	
下属分级基金的基金简称	添富全球医疗混合(QDII)人民币	添富全球医疗混合(QDII)美元现汇/现钞
下属分级基金的交易代码	004877	004878/004879
报告期末下属分级基金的份额总额	661,969,560.55 份	7,232,173.48 份

2.2 基金产品说明

投资目标	本基金采用自下而上的方法，精选全球医疗保健行业相关公司的股票进行投资布局，在科学严格管理风险的前提下，谋求基金资产的中长期稳健增值。
投资策略	本基金主要采用稳健的资产配置和积极的股票投资策略。在资产配置中，根据宏观经济和证券市场状况，通过分析股票市场、固定收益产品及货币市场工具等的预期风险收益特征，确定投资组合的投资范围和比例。在股票投资中，采用“自下而上”的策略，精选出全球医疗保健主题相关公司中商业模式清晰、竞争优势明显、具有长期持续增长模式且估值水平相对合理的上市公司，精心科学构建股票投资组合，并辅以严格的投资组合风险控制，以获得中长期的较高投资收益。本基金投资策略的重点是精选股票策略。
业绩比较基准	标普全球 1200 医疗保健指数 (S&P Global 1200 Health Care Sector Index) 收益率×40%+中证医药卫生指数收益率×40%+一年期人民币定期存款利率(税后)×20%
风险收益特征	本基金为主要投资于全球医疗保健行业相关公司股票混合型证券投资基金，属于证券投资基金中高预期风险高预期收益的品种，其预期风险与预期收益低于股票型基金、高于债券型基金和货币市场基金。本基金可投资于境外证券，除了需要承担与境内证券投资基金类似的市场波动风险等一般投资风险之外，本基金还面临汇率风险等境

	外证券市场投资所面临的特别投资风险。
--	--------------------

2.3 基金管理人和基金托管人

项目		基金管理人	基金托管人
名称		汇添富基金管理股份有限公司	中国工商银行股份有限公司
信息披露 负责人	姓名	李鹏	郭明
	联系电话	021-28932888	010-66105799
	电子邮箱	service@99fund.com	custody@icbc.com.cn
客户服务电话		400-888-9918	95588
传真		021-28932998	010-66105798
注册地址		上海市黄浦区大沽路 288 号 6 栋 538 室	北京市西城区复兴门内大街 55 号
办公地址		上海市富城路 99 号震旦国际大厦 21-23 楼	北京市西城区复兴门内大街 55 号
邮政编码		200120	100140
法定代表人		李文	易会满

2.4 境外投资顾问和境外资产托管人

项目		境外资产托管人
名称	中文	布朗兄弟哈里曼银行
	英文	Brown Brothers Harriman & Co.
注册地址		140 Broadway New York, NY 10005
办公地址		140 Broadway New York, NY 10005
邮政编码		NY 10005

注：本基金无境外投资顾问。

2.5 信息披露方式

登载基金年度报告正文的管理人互联网网址	www.99fund.com
基金年度报告备置地点	上海市富城路 99 号震旦国际大厦 21-23 楼 汇 添富基金管理股份有限公司

§ 3 主要财务指标、基金净值表现及利润分配情况

3.1 主要会计数据和财务指标

金额单位：人民币元

3.1.1 期间数据和指标	2017年08月16日(基金合同生效日) -2017年12月31日	2017年08月16日(基金合同生效日) -2017年12月31日
	添富全球医疗混合(QDII)人民币	添富全球医疗混合(QDII)美元现汇
本期已实现收益	-4,396,333.41	-276,766.87
本期利润	17,659,905.46	801,233.95
加权平均基金份额本期利润	0.0244	0.1274
本期基金份额净值增长率	2.27%	4.51%
3.1.2 期末数据和指标	2017年末	2017年末
期末可供分配基金份额利润	0.0227	0.1508
期末基金资产净值	677,023,184.27	49,386,437.28
期末基金份额净值	1.0227	1.0451

注：1、本期已实现收益指基金本期利息收入、投资收益、其他收入（不含公允价值变动收益）扣除相关费用后的余额；本期利润为本期已实现收益加上本期公允价值变动收益。

2、上述基金业绩指标不包括持有人认购或交易基金的各项费用（例如：基金的申购赎回费等），计入费用后实际收益水平要低于所列数字。

3、期末可供分配利润采用期末资产负债表中未分配利润与未分配利润中已实现部分的孰低数。

4、本基金的《基金合同》生效日为2017年8月16日，至本报告期末未满一年，因此主要会计数据和财务指标只列示从基金合同生效日至2017年12月31日数据，特此说明。

3.2 基金净值表现

3.2.1 基金份额净值增长率及其与同期业绩比较基准收益率的比较

添富全球医疗混合(QDII)人民币

阶段	净值增长率①	净值增长率标准差②	业绩比较基准收益率③	业绩比较基准收益率标准差④	①-③	②-④
----	--------	-----------	------------	---------------	-----	-----

过去三个月	2.77%	0.57%	2.67%	0.49%	0.10%	0.08%
自基金合同生效起至今	2.27%	0.47%	4.94%	0.42%	-2.67%	0.05%

添富全球医疗混合 (QDII) 美元现汇

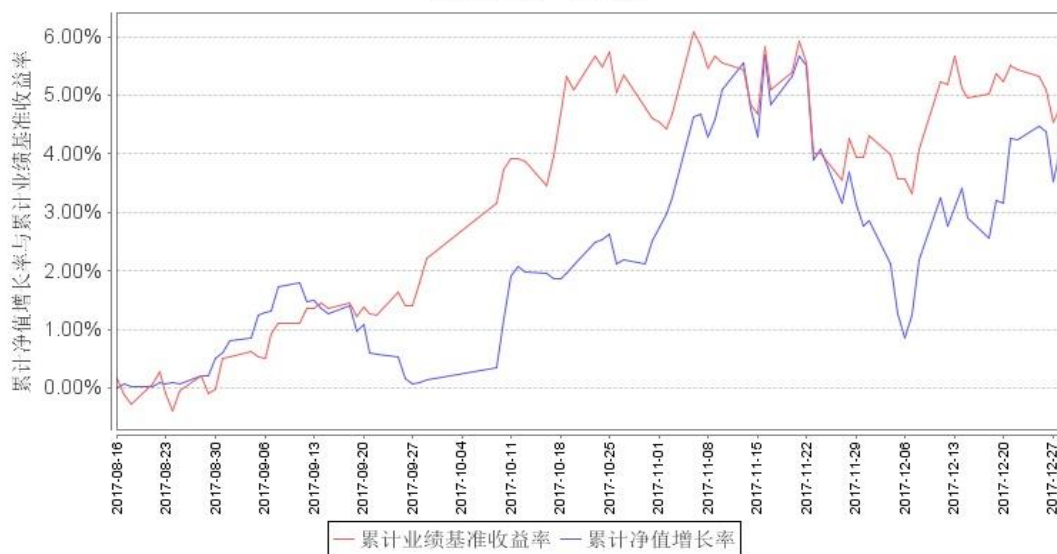
阶段	净值增长率①	净值增长率标准差②	业绩比较基准收益率③	业绩比较基准收益率标准差④	①-③	②-④
过去三个月	4.37%	0.56%	2.67%	0.49%	1.70%	0.07%
自基金合同生效起至今	4.51%	0.46%	4.94%	0.42%	-0.43%	0.04%

3.2.2 自基金合同生效以来基金份额累计净值增长率变动及其与同期业绩比较基准收益率变动的比较

添富全球医疗混合 (QDII) 人民币累计净值增长率与同期业绩比较基准收益率的历史走势对比图

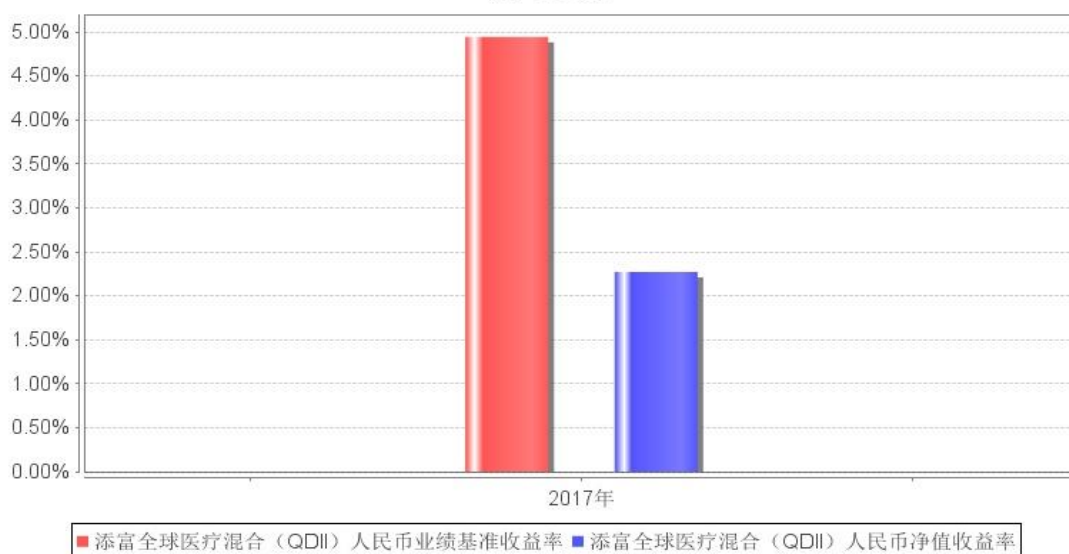


添富全球医疗混合 (QDII) 美元现汇累计净值增长率与同期业绩比较基准收益率的历史走势对比图

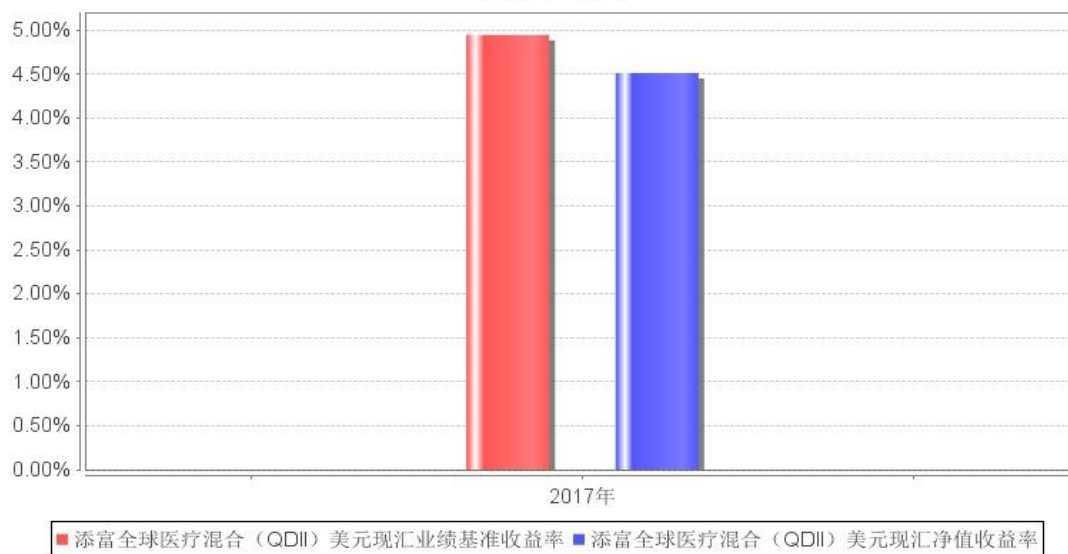


3.2.3 自基金合同生效以来基金每年净值增长率及其与同期业绩比较基准收益率的比较

添富全球医疗混合 (QDII) 人民币基金每年净值收益率与同期业绩比较基准收益率的对比图



添富全球医疗混合(QDII)美元现汇基金每年净值收益率与同期业绩比较基准收益率的对比图



注：本《基金合同》生效日期为2017年8月16日，截止至报告期末，基金成立未满6个月。本基金建仓期为本《基金合同》生效之日（2017年8月16日）起6个月，截止至本报告期末，本基金尚处于建仓期中。

合同生效当年按实际存续期计算，不按整个自然年度进行折算。

3.3 过去三年基金的利润分配情况

注：本基金的《基金合同》生效日为2017年8月16日，本基金2017年度未进行利润分配。

§ 4 管理人报告

4.1 基金管理人及基金经理情况

4.1.1 基金管理人及其管理基金的经验

汇添富基金成立于2005年2月,是中国一流的综合性资产管理公司之一。公司总部设在上海,在北京、上海、广州、成都等地设有分公司,在香港及上海设有子公司——汇添富资产管理(香港)有限公司和汇添富资本管理有限公司。公司及旗下子公司业务牌照齐全,拥有全国社保基金境内委托投资管理人、全国社保基金境外配售策略方案投资管理人、基本养老保险基金投资管理人、保险资金投资管理人、专户资产管理人、特定客户资产管理子公司、QDII基金管理人、RQFII基金管理人及QFII基金管理人等业务资格。

汇添富基金自成立以来,始终将投资业绩放在首位,形成了独树一帜的品牌优势,被誉为“选股专家”,并以优秀的长期投资业绩和一流的客户服务,赢得了广大基金持有人和海内外机构的认可和信赖。

目前,汇添富基金已经发展成为长期业绩优异、产品布局完善、业务领域全面、资产管理规模居前的大型基金公司。截至2017年12月31日,汇添富资产管理总规模超过5500亿元,其中公募资产管理规模(剔除货基口径)1892亿元,位居行业第7;服务客户超过6000万人。根据银河证券基金研究中心数据,汇添富旗下股票基金最近3年、5年的股票投资主动管理平均收益率分别达到89.86%、184.98%,在公募规模(不含货基)前十大基金公司中均排名第一。优秀的业绩赢得了行业与市场的高度认可。2017年,汇添富基金荣获“金基金·TOP公司奖”、“三年持续回报明星基金公司”、“优秀资产管理机构”等奖项,汇添富价值精选、汇添富民营活力荣获“五年期开放式混合型持续优胜金牛基金”,汇添富上海国企ETF荣获“上海金融创新成果奖”,“添富智投”荣登“2017中国智能投顾新锐榜”。

2017年,汇添富基金新发行22只公募基金,包括11只混合型基金,5只指数基金,3只债券基金以及3只QDII基金。其中,上证上海改革发展主题ETF为助力国企改革创新产品,汇添富全球移动互联混合基金和汇添富全球医疗保健混合基金布局海外市场,进一步丰富完善了公司的国际产品线。全年,公司管理公募基金产品达到97只,涵盖股票型、混合型、债券型、理财、QFII、指数、商品、货币基金等风险程度和预期收益从高到低的各类产品,为投资者提供更加全面的资产配置选择。

2017年,汇添富基金大力发展自有平台建设,不断引领行业创新。全年推出多款树立行业标

杆的拳头功能：添富智投、添富养老、汇闪付、工资宝、理财日历、在线客服机器人等。规模稳定在千亿级别，服务客户数量超 5000 万，处于行业领先水平。与此同时，互联网金融对外合作业务取得重大突破。截至年底，对外合作伙伴数量已超 80 家，成为业内对外合作最多的公司之一。

2017 年，汇添富基金稳步推行大机构战略，截至年底，公司机构理财总部保有规模达 2900 亿元；获得全国社保基金及基本养老保险基金投资管理人资格，社保基金和基本养老保险基金业务规模快速增长，受托管理组合账户数量持续增加。

2017 年，公司积极开展渠道销售和培训工作，专业的投顾服务以及良好的渠道维护口碑不断提升汇添富品牌在渠道影响力和认可度。同时公司持续大力开展定投、投资者教育、添富论坛等系列客户活动，营销培训活动拓展到银行和券商的网点、营业部。

2017 年，汇添富基金持续提升客户服务能力，全方位优化客户服务体系。公司通过完善大客户平台建设，搭建了囊括投顾式服务、基金理财、高端客户、现金宝的全新客服体系，为公司各项销售业务提供全方位支持。同时，持续优化电话、在线客服、短信系统等服务通道建设，丰富服务渠道，提高客服体验。

2017 年，香港子公司在加强母公司投研一体化基础上，深入发掘港股价值洼地，港股投资及海外债券投资业绩持续优异，汇添富中港策略基金获得晨星三年五星评级，在最近一年、三年、五年同类港股基金中业绩均位列第一；汇添富港币债券基金获得晨星三年四星评级，在同类型基金中持续名列第一。社保海外组合业绩在所有社保管理人中排名第一。

2017 年，公司公益事业蓬勃发展，公益活动精彩纷呈，公益品牌建设更上一个台阶。一是依托公司旗下上海汇添富公益基金会的专业平台，连续第十年开展“河流·孩子”公益助学计划，并成立“河流·孩子”公益助学联盟，将项目的平台化建设推向新的高度。二是将公益事业与公司党建结合，催生出新活力和亮点。公司党委下属的八个党支部分别与各地“添富小学”建立结对关系，党员们通过实地探访，了解学校实际困难和发展需求，积极寻求社会公益资源给予帮助。三是持续开展“河流·孩子”相关品牌活动，延续爱心传递温暖。持续开展“河流·孩子”公益助学计划，组织 100 名添富小学乡村一线教师分赴上海苏州参加专业教师培训；继续组织西部助学公益活动，邀请公司员工、客户和合作伙伴前往公司援建的“添富小学”参加公益服务；继续举办海外留学志愿者支教，帮助山区孩子打开的视野。其余员工公益活动持续精彩纷呈，向公司员工发售筹款台历、参加沪上知名的群众性公益活动——一个鸡蛋的暴走筹款 4 万多元，作为“添富小学”多媒体教室建设费用等。

2018 年，资产管理行业面临重大行业变革期：混业竞争格局下严格依法从严监管；资管业务回归本源，短期业务失去快速扩张的土壤；互联网与金融的融合与碰撞将重构现有行业发展格局；

港股通、沪伦通的发展，带动了A股国际化也进一步带来新的机遇与挑战。汇添富基金将始终坚信长期的力量，开拓进取、奋勇前行，为筑造中国梦添砖加瓦，为成为中国最优秀的资产管理公司的梦想努力奋斗！

4.1.2 基金经理（或基金经理小组）及基金经理助理简介

姓名	职务	任本基金的基金经理（助理）期限		证券从业年限	说明
		任职日期	离任日期		
刘江	汇添富医疗服务混合基金、添富全球医疗混合(QDII)基金的基金经理。	2017年8月16日		6年	国籍：中国。学历：清华大学工学硕士，德国亚琛工大工学硕士。相关业务资格：证券投资基金从业资格。从业经历：2011年5月加入汇添富基金管理股份有限公司任医药行业分析师，2015年6月18日至今任汇添富医疗服务混合基金的基金经理，2017年8月16日至今任添富全球医疗混合(QDII)基金的基金经理。

注：1、基金的首任基金经理，其“任职日期”为基金合同生效日，其“离职日期”为根据公司决议确定的解聘日期；

2、非首任基金经理，其“任职日期”和“离任日期”分别指根据公司决议确定的聘任日期和解聘日期；

3、证券从业的含义遵从行业协会《证券业从业人员资格管理办法》的相关规定。

4.1.3 境外投资顾问为本基金提供投资建议的主要成员简介

注：本基金无境外投资顾问。

4.2 管理人对报告期内本基金运作合规守信情况的说明

本基金管理人在本报告期内严格遵守《中华人民共和国证券投资基金法》及其他相关法律法规、证监会规定和本基金合同的约定，本着诚实信用、勤勉尽责的原则管理和运用基金资产，在严格控制风险的基础上，为基金份额持有人谋求最大利益，无损害基金持有人利益的行为。本基金无重大违法、违规行为，本基金投资组合符合有关法规及基金合同的约定。

4.3 管理人对报告期内公平交易情况的专项说明

4.3.1 公平交易制度和控制方法

根据中国证监会《证券投资基金管理公司公平交易制度指导意见》，本基金管理人制定了《汇添富基金管理有限公司公平交易制度》，建立了健全、有效的公平交易制度体系，覆盖了全部开放式基金、特定客户资产管理组合和社保组合；涵盖了境内上市股票、债券的一级市场申购、二级市场交易等投资管理活动；贯穿了授权、研究分析、投资决策、交易执行、业绩评估、监督检查等投资管理活动的各个环节。具体控制措施包括：（1）在研究环节，公司建立了统一的投研平台信息管理系统，公司内外部研究成果对所有基金经理和投资经理开放分享。同时，通过投研团队例会、投资研究联席会议等投资研究交流机制来确保各类投资组合经理可以公平享有信息获取机会。（2）在投资环节，公司针对基金、专户、社保、境外投资分别设立了投资决策委员会，各委员会根据各自议事规则分别召开会议，在其职责范围内独立行使投资决策权。各投资组合经理在授权范围内根据投资组合的风格和投资策略，独立制定资产配置计划和组合调整方案，并严格执行交易决策规则，以保证各投资组合交易决策的客观性和独立性。（3）在交易环节，公司实行集中交易，所有交易执行由集中交易室负责完成。投资交易系统参数设置为公平交易模式，按照“时间优先、价格优先、比例分配”的原则执行交易指令。所有场外交易执行亦由集中交易室处理，严格按照各组合事先提交的价格、数量进行分配，确保交易的公平性。（4）在交易监控环节，公司通过日常监控分析、投资交易监控报告、专项稽核等形式，对投资交易全过程实施监督，对包括利益输送在内的各类异常交易行为进行核查。核查的范围包括不同时间窗口下的同向交易、反向交易、交易价差、收益率差异、场外交易分配、场外议价公允性等等。（5）在报告分析方面，公司按季度和年度编制公平交易分析报告，并由投资组合经理、督察长、总经理审核签署。同时，投资组合的定期报告还将就公平交易执行情况做专项说明。

4.3.2 公平交易制度的执行情况

本基金管理人高度重视投资者利益保护。报告期内，本基金管理人持续完善公司投资交易业务流程和公平交易制度，进一步实现了流程化、体系化和系统化。公司投资交易风险控制体系由投资、研究、交易、清算，以及稽核监察等相关部门组成，各部门各司其职，对投资交易行为进行事前、事中和事后全程嵌入式的风险管控，确保公平交易制度的执行和实现。

报告期内，公司对旗下所有投资组合之间的收益率差异、分投资类别（股票、债券）的收益率差异进行了分析，并采集连续四个季度期间内、不同时间窗口下（日内、3日、5日）同向交易的样本，根据95%置信区间下差价率的T检验显著程度、差价率均值是否小于1%、同向交易占优比等方面进行综合分析，未发现旗下投资组合之间存在利益输送情况。

通过投资交易监控、交易数据分析以及专项稽核检查，本基金管理人未发现任何违反公平交易的行为。

4.3.3 异常交易行为的专项说明

本基金于本报告期内不存在异常交易行为。本报告期内基金管理人管理的所有投资组合参与的交易所公开竞价同日反向交易成交较少的单边交易量超过该证券当日总成交量 5%的交易次数为 11 次，均是因为投资策略原因，并经过公司内部风控审核。经检查和分析未发现异常情况。

4.4 管理人对报告期内基金的投资策略和业绩表现的说明

4.4.1 报告期内基金投资策略和运作分析

经过四个月左右的建仓，本基金聚焦在医药医疗领域，基本完成了在 A 股、美股、和港股的初步投资布局。不同市场的不同仓位配比，依据对各地市场的中长期判断以及投资机会的发掘进展，会持续做动态调整和优化。

本季度来看，香港市场的医药板块表现相对最好。一方面，香港主要的白马医药股均有不错的三季度报表，在产业运营上也是利好不断；另一方面，港股市场承接了北水南下和外资机构的持续增持，占比稀少的港股医药板块容易出现个别股票的资金高度集中现象。

而对 A 股的医药板块而言，17 年四季度的医药板块有可能刚好经历了未来几年投资周期的重要拐点。四季度初，在 10 月 8 日，CFDA 发布了药审制度的重大改革文件——《关于深化审评审批制度改革鼓励药品医疗器械的创新意见》，实际上是一个划时代的事件，标志着中国医药产业的政策引导方向，从满足人民群众最基本的医疗医药需求，开始转向追求创新驱动、追求提升本土竞争力、追求更高产品品质、以及追求更深的融入国际市场。其条文细则向发达国家的先进经验看齐，一扫历来的行业积弊，有望引导产业加速优胜劣汰，令产业界深受鼓舞。

美股的生物医药板块整体在三季度表现较为一般，大药企经过一整年的估值提升，向上的弹性已经有限，市场的个别机会主要来自于技术创新的突破以及标志性的 M&A。我们选择的美股相对表现还是不错，主要集中在三个领域：美国特色的管理医疗、代表美国创新能力的生物科技、以及我们相对熟悉的中概医药股。

报告期内，本基金践行在全球医药市场寻找最具比较竞争优势的企业的理念，自下而上为主持续寻找优秀公司。

4.4.2 报告期内基金的业绩表现

本报告期截止 12 月 31 日, 本基金按人民币计价的净值为 1.0227, 单季度收益率为 2.77%, 同期比较基准收益率为 2.67%, 本基金相对比较基准领先 0.10 个百分点; 按美元计价的净值为 1.0451, 单季度收益率为 4.37%, 本基金相对比较基准领先 1.70 个百分点。两个币种净值的差异, 主要来自于美元汇率的贬值。

4.5 管理人对宏观经济、证券市场及行业走势的简要展望

与历史相比, 当前的 A 股市场已经深度融入了国际化之中, 通过体量已经不小的 QFII 和沪深港股通进行传导, 美股港股的市场脉动, 已经成为 A 股市场研判的重要参考因素, 单纯跨市场的配置也很难规避掉单一市场回调的风险。

我们全球医疗基金通过三地市场的投资布局, 在聚焦于医药行业的基础之下, 致力于深度理解和投入三地市场。之前投资策略上, 主要以在三地市场中自下而上寻找优质成长类的 alpha 类型资产为主, 后续希望能够加强策略的考虑, 在不同市场中获取一定的 Smart beta。

对 A 股和港股的中国医药产业投资而言, 18 年需要更紧密更敏感的跟踪行业的变化, 尤其是创新药品的审批进度、“双目录”品种的销售实现等事关业绩预期和估值空间的重要节点。在更全面考察的基础上, 要进一步加强对于医改赢家的注意力, 摒弃无法跟上时代步伐的资产。保证组合流动性的同时, 动态调整组合向优势企业集中。

对美股的全球生物医药投资而言, 18 年除了警惕美股整体估值偏高的市场回调风险之外, 尤其需要更关注生物医药创新的进展, 肿瘤治疗进入免疫时代、基因编辑的广泛应用都可能带来比较独特的投资机会。美国医改政策的扰动, 目前还未到摆到台面的时刻。

此外, 出于上市条件的原因, 不少优秀的中国创新药企可能在未来进入港股和美股上市, 也需要较快的进行甄别和判断。

4.6 管理人对报告期内基金估值程序等事项的说明

报告期内, 本基金管理人严格遵守《企业会计准则》、《证券投资基金会计核算业务指引》以及中国证券监督管理委员会颁布的《关于证券投资基金执行〈企业会计准则〉估值业务及份额净值计价有关事项的通知》、《关于进一步规范证券投资基金估值业务的指导意见》以及 2017 年 9 月 5 日发布的《中国证监会关于证券投资基金估值业务的指导意见》(2017 年 9 月 5 日《关于证券投资基金执行〈企业会计准则〉估值业务及份额净值计价有关事项的通知》、《关于进一步规范证券投资基金估值业务的指导意见》同时废止)等相关规定和基金合同的约定, 日常估值由本基金管理人同本基金托管人一同进行, 基金份额净值由本基金管理人完成估值后, 经本基金托管人

复核无误后由本基金管理人对外公布。月末、年中和年末估值复核与基金会计账务的核对同时进行。

报告期内，公司制定了证券投资基金的估值政策和程序，并由投资研究部、固定收益部、集中交易室、基金营运部和稽核监察部人员及基金经理等组成了估值委员会，负责研究、指导基金估值业务。估值委员会成员均为公司各部门人员，均具有基金从业资格、专业胜任能力和相关工作经验，且之间不存在任何重大利益冲突。基金经理作为公司估值委员会的成员，不介入基金日常估值业务，但应参加估值小组会议，可以提议测算某一投资品种的估值调整影响，并有权表决有关议案但仅享有一票表决权，从而将其影响程度进行适当限制，保证基金估值的公平、合理，保持估值政策和程序的一贯性。

4.7 管理人对报告期内基金利润分配情况的说明

在符合有关基金分红条件的前提下，本基金管理人可以根据实际情况进行收益分配，具体分配方案以公告为准，若《基金合同》生效不满3个月可不进行收益分配；基金收益分配后基金份额净值不能低于面值，即基金收益分配基准日的基金份额净值减去每单位基金份额收益分配金额后不能低于面值；本基金同一类别每份基金份额享有同等分配权。

本基金本报告期内未进行利润分配。

4.8 报告期内管理人对本基金持有人数或基金资产净值预警情形的说明

无。

§ 5 托管人报告

5.1 报告期内本基金托管人遵规守信情况声明

本报告期内，中国工商银行股份有限公司（以下简称“本托管人”）在对汇添富全球医疗保健混合型证券投资基金的托管过程中，严格遵守《中华人民共和国证券投资基金法》及其他有关法律法规、基金合同、托管协议的规定，不存在损害基金份额持有人利益的行为，完全尽职尽责地履行了基金托管人应尽的义务。

5.2 托管人对报告期内本基金投资运作遵规守信、净值计算、利润分配等情况的说明

本报告期内，本托管人依照《中华人民共和国证券投资基金法》及其他有关法律法规、基金合同、托管协议的规定，对汇添富全球医疗保健混合型证券投资基金的投资运作进行了监督，对基金资产净值的计算、利润分配、基金份额申购赎回价格的计算以及基金费用开支等方面进行了认真的复核，未发现基金管理人存在损害基金份额持有人利益的行为。

本报告期内，汇添富全球医疗保健混合型证券投资基金未进行利润分配。

5.3 托管人对本年度报告中财务信息等内容的真实、准确和完整发表意见

本托管人依法对汇添富基金管理股份有限公司编制和披露的汇添富全球医疗保健混合型证券投资基金 2017 年年度报告中财务指标、净值表现、利润分配情况、财务会计报告、投资组合报告等内容进行了核查，以上内容真实、准确和完整。

§ 6 审计报告

本报告期的基金财务会计报告经安永华明会计师事务所（特殊普通合伙）审计，注册会计师陈露、陈军于 2018 年 3 月 27 日签字出具了安永华明（2018）审字第 60466941_B89 号标准无保留意见的审计报告。投资者可通过年度报告正文查看审计报告全文。

§ 7 年度财务报表

7.1 资产负债表

会计主体：汇添富全球医疗保健混合型证券投资基金

报告截止日：2017年12月31日

单位：人民币元

资产	本期末 2017年12月31日
资产：	
银行存款	199,804,636.58
结算备付金	1,710,262.48
存出保证金	158,979.88
交易性金融资产	537,949,823.03
其中：股票投资	537,160,823.03
基金投资	-
债券投资	789,000.00
资产支持证券投资	-
贵金属投资	-
衍生金融资产	-
买入返售金融资产	-
应收证券清算款	-
应收利息	32,848.78
应收股利	-
应收申购款	959,536.04
递延所得税资产	-
其他资产	-
资产总计	740,616,086.79
负债和所有者权益	本期末 2017年12月31日
负债：	
短期借款	-
交易性金融负债	-
衍生金融负债	-
卖出回购金融资产款	-
应付证券清算款	4,600,572.05
应付赎回款	7,104,899.80
应付管理人报酬	1,124,760.08
应付托管费	218,703.34
应付销售服务费	-
应付交易费用	939,703.42

应交税费	-
应付利息	-
应付利润	-
递延所得税负债	-
其他负债	217,826.55
负债合计	14,206,465.24
所有者权益:	
实收基金	710,265,439.71
未分配利润	16,144,181.84
所有者权益合计	726,409,621.55
负债和所有者权益总计	740,616,086.79

注：(1) 报告截止日 2017 年 12 月 31 日，基金下属人民币基金份额参考净值 1.0227 元，份额总额 661,969,560.55 份；下属美元份额参考净值 1.0451 元，份额总额 7,232,173.48 份。

(2) 本基金合同生效日为 2017 年 8 月 16 日，2017 年度实际报告期间为 2017 年 8 月 16 日至 2017 年 12 月 31 日。截至本报告期末本基金合同生效未满一年，本报告期的财务报表及报表附注均无上年度可比期间数据。

7.2 利润表

会计主体：汇添富全球医疗保健混合型证券投资基金

本报告期：2017 年 08 月 16 日（基金合同生效日）至 2017 年 12 月 31 日

单位：人民币元

项 目	本期
	2017 年 08 月 16 日（基金合同生效日）至 2017 年 12 月 31 日
一、收入	27,568,055.18
1. 利息收入	1,311,368.46
其中：存款利息收入	924,160.63
债券利息收入	93.38
资产支持证券利息收入	-
买入返售金融资产收入	387,114.45
其他利息收入	-
2. 投资收益（损失以“-”填列）	12,270,826.41
其中：股票投资收益	11,942,077.08
基金投资收益	-
债券投资收益	-
资产支持证券投资收益	-
贵金属投资收益	-
衍生工具收益	-
股利收益	328,749.33
3. 公允价值变动收益（损失以“-”号填列）	23,134,239.69
4. 汇兑收益（损失以“-”号填列）	-9,436,026.79

5. 其他收入（损失以“-”号填列）	287,647.41
减：二、费用	9,106,915.77
1. 管理人报酬	5,234,130.86
2. 托管费	1,017,747.66
3. 销售服务费	-
4. 交易费用	2,650,361.25
5. 利息支出	-
其中：卖出回购金融资产支出	-
6. 其他费用	204,676.00
三、利润总额（亏损总额以“-”号填列）	18,461,139.41

注：本基金合同生效日为2017年8月16日，2017年度实际报告期间为2017年8月16日至2017年12月31日。截至本报告期末本基金合同生效未满一年，本报告期的财务报表及报表附注均无上年度可比期间数据。

7.3 所有者权益（基金净值）变动表

会计主体：汇添富全球医疗保健混合型证券投资基金

本报告期：2017年08月16日（基金合同生效日）至2017年12月31日

单位：人民币元

项目	本期 2017年08月16日（基金合同生效日）至2017年12月31日		
	实收基金	未分配利润	所有者权益合计
一、期初所有者权益（基金净值）	786,698,651.88	-	786,698,651.88
二、本期经营活动产生的基金净值变动数（本期净利润）	-	18,461,139.41	18,461,139.41
三、本期基金份额交易产生的基金净值变动数（净值减少以“-”号填列）	-76,433,212.17	-2,316,957.57	-78,750,169.74
其中：1. 基金申购款	23,464,791.41	811,447.57	24,276,238.98
2. 基金赎回款	-99,898,003.58	-3,128,405.14	-103,026,408.72
四、本期向基金份额持有人分配利润产生的基金净值变动（净值减少以“-”号填列）	-	-	-

五、期末所有者权益（基金净值）	710,265,439.71	16,144,181.84	726,409,621.55
-----------------	----------------	---------------	----------------

注：本基金合同生效日为2017年8月16日，2017年度实际报告期间为2017年8月16日至2017年12月31日。截至本报告期末本基金合同生效未满一年，本报告期的财务报表及报表附注均无上年度可比期间数据。

本报告7.1至7.4财务报表由下列负责人签署：

张暉

李骁

雷青松

基金管理人负责人

主管会计工作负责人

会计机构负责人

7.4 报表附注

7.4.1 基金基本情况

汇添富全球医疗保健混合型证券投资基金（以下简称“本基金”），系经中国证券监督管理委员会（以下简称“中国证监会”）证监许可[2016]2230号文《关于准予汇添富全球医疗保健混合型证券投资基金注册的批复》准予注册，由汇添富基金管理股份有限公司于2017年7月25日至2017年8月14日向社会公开募集，募集期结束经安永华明会计师事务所（特殊普通合伙）验证并出具安永华明(2017)验字第60466941_B30号验资报告后，向中国证监会报送基金备案材料。基金合同于2017年8月16日生效。本基金为契约型开放式，存续期限不定。人民币份额设立时募集的扣除认购费后的实收基金人民币（本金）为人民币746,765,401.64元，在募集期间产生的活期存款利息为人民币233,059.81元，以上实收基金（本息）合计为人民币746,998,461.45元，折合746,998,461.45份人民币基金份额。美元份额设立时募集的扣除认购费后的实收基金（本金）美元5,944,955.95元。有效认购资金在初始销售期内产生的利息美元55.27元。以上初始销售的实收资金共计美元5,945,011.22元，折合5,945,011.22份美元基金份额。本基金的基金管理人及注册登记机构均为汇添富基金管理股份有限公司，基金托管人为中国工商银行股份有限公司，境外托管人为布朗兄弟哈里曼银行（Brown Brothers Harriman & Co.）。

针对境外投资，本基金可投资于下列金融产品或工具：在已与中国证监会签署双边监管合作谅解备忘录的国家或地区证券监管机构登记注册的公募基金（以下无特别说明，均包括exchange traded fund, ETF）；已与中国证监会签署双边监管合作谅解备忘录的国家或地区证券市场挂牌交易的普通股（包括港股通机制下允许买卖的规定范围内的香港联合交易所上市股票）、优先股、全球存托凭证和美国存托凭证、房地产信托凭证；政府债券、公司债券、可转换债券、住房按揭支持证券、资产支持证券等及经中国证监会认可的国际金融组织发行的证券；

银行存款、可转让存单、银行承兑汇票、银行票据、商业票据、回购协议、短期政府债券等货币市场工具；远期合约、互换及经中国证监会认可的境外交易所上市交易的权证、期权、期货等金融衍生产品、与固定收益、股权、信用、商品指数、基金等标的物挂钩的结构性投资产品；针对境内投资，本基金可投资于国内依法发行上市的股票、债券等金融工具，具体包括：股票（包含中小板、创业板、其他依法上市的股票），衍生工具（股指期货、权证、国债期货、股票期权等），债券（国债、金融债、企业（公司）债、次级债、可交换债券、可转换债券（含分离交易可转债）、中小企业私募债券、央行票据、中期票据、短期融资券（含超短期融资券）等）、资产支持证券、债券回购、银行存款、同业存单等固定收益类资产以及现金；法律法规或中国证监会允许基金投资的其他金融工具（但须符合中国证监会相关规定）。

本基金为对冲外币的汇率风险，可以投资于外汇远期合约、结构性外汇远期合约、外汇期权及外汇期权组合、外汇互换协议、与汇率挂钩的结构性投资产品等金融工具。本基金可以进行境外证券借贷交易、境外正回购交易、逆回购交易、境内融资交易。有关证券借贷交易的内容以专门签署的三方或多方协议约定为准。本基金采用自下而上的方法，精选全球医疗保健行业相关公司的股票进行投资布局，在科学严格管理风险的前提下，谋求基金资产的中长期稳健增值。本基金业绩比较基准为：标普全球1200医疗保健指数(S&P Global 1200 Health Care Sector Index)收益率×40%+中证医药卫生指数收益率×40%+一年期人民币定期存款利率(税后)×20%。

7.4.2 会计报表的编制基础

本财务报表系按照中国财政部颁布的《企业会计准则—基本准则》以及其后颁布及修订的具体会计准则、应用指南、解释以及其他相关规定（以下统称“企业会计准则”）编制，同时，对于在具体会计核算和信息披露方面，也参考了中国证券投资基金业协会修订并发布的《证券投资基金会计核算业务指引》、中国证监会制定的《中国证券监督管理委员会关于证券投资基金估值业务的指导意见》、《证券投资基金信息披露管理办法》、《证券投资基金信息披露内容与格式准则》第2号《年度报告的内容与格式》、《证券投资基金信息披露编报规则》第3号《会计报表附注的编制及披露》、《证券投资基金信息披露XBRL模板第3号〈年度报告和半年度报告〉》、其他中国证监会及中国证券投资基金业协会颁布的相关规定。

本财务报表以本基金持续经营为基础列报。

7.4.3 遵循企业会计准则及其他有关规定的声明

本财务报表符合企业会计准则的要求，真实、完整地反映了本基金于2017年12月31日的财务状况以及2017年8月16日（基金合同生效日）至2017年12月31日止期间的经营成果和净值变动情况。

7.4.4 重要会计政策和会计估计

本基金财务报表所载财务信息根据下列依照企业会计准则、《证券投资基金会计核算业务指引》和其他相关规定所厘定的主要会计政策和会计估计编制。

7.4.4.1 会计年度

本基金会计年度采用公历年度，即每年自1月1日起至12月31日止。本期财务报表的实际编制期间系2017年8月16日（基金合同生效日）至2017年12月31日止。

7.4.4.2 记账本位币

本基金记账本位币和编制本财务报表所采用的货币均为人民币。除有特别说明外，均以人民币元为单位表示。

7.4.4.3 金融资产和金融负债的分类

金融工具是指形成本基金的金融资产（或负债），并形成其他单位的金融负债（或资产）或权益工具的合同。

(1) 金融资产分类

本基金的金融资产于初始确认时分为以下两类：以公允价值计量且其变动计入当期损益的金融资产、贷款和应收款项；

本基金持有的以公允价值计量且其变动计入当期损益的金融资产主要包括股票投资、债券投资等；

(2) 金融负债分类

本基金的金融负债于初始确认时归类为以公允价值计量且其变动计入当期损益的金融负债和其他金融负债。本基金目前持有的金融负债划分为其他金融负债。

7.4.4.4 金融资产和金融负债的初始确认、后续计量和终止确认

本基金于成为金融工具合同的一方时确认一项金融资产或金融负债。

划分为以公允价值计量且其变动计入当期损益的金融资产的股票和债券，按照取得时的公允价值作为初始确认金额，相关的交易费用在发生时计入当期损益；

在持有以公允价值计量且其变动计入当期损益的金融资产期间取得的利息或现金股利，应当确认为当期收益。每日，本基金将以公允价值计量且其变动计入当期损益的金融资产或金融负债的公允价值变动计入当期损益；

处置该金融资产或金融负债时，其公允价值与初始入账金额之间的差额应确认为投资收益，同时调整公允价值变动收益；

当收取该金融资产现金流量的合同权利终止，或该收取金融资产现金流量的权利已转移，且符合金融资产转移的终止确认条件的，金融资产将终止确认；

当金融负债的现时义务全部或部分已经解除的，该金融负债或其一部分将终止确认；

本基金已将金融资产所有权上几乎所有的风险和报酬转移给转入方的，终止确认该金融资产；保留了金融资产所有权上几乎所有的风险和报酬的，不终止确认该金融资产；本基金既没有转移也没有保留金融资产所有权上几乎所有的风险和报酬的，分别下列情况处理：放弃了对该金融资产控制的，终止确认该金融资产并确认产生的资产和负债；未放弃对该金融资产控制的，按照其继续涉入所转移金融资产的程度确认有关金融资产，并相应确认有关负债。

7.4.4.5 金融资产和金融负债的估值原则

公允价值，是指市场参与者在计量日发生的有序交易中，出售一项资产所能收到或者转移一项负债所需支付的价格。本基金以公允价值计量相关资产或负债，假定出售资产或者转移负债的有序交易在相关资产或负债的主要市场进行；不存在主要市场的，本基金假定该交易在相关资产或负债的最有利市场进行。主要市场（或最有利市场）是本基金在计量日能够进入的交易市场。本基金采用市场参与者在对该资产或负债定价时为实现其经济利益最大化所使用的假设。

在财务报表中以公允价值计量或披露的资产和负债，根据对公允价值计量整体而言具有重要意义的最低层次输入值，确定所属的公允价值层次：第一层次输入值，在计量日能够取得的相同资产或负债在活跃市场上未经调整的报价；第二层次输入值，除第一层次输入值外相关资产或负债直接或间接可观察的输入值；第三层次输入值，相关资产或负债的不可观察输入值。

每个资产负债表日，本基金对在财务报表中确认的持续以公允价值计量的资产和负债进行重

新评估，以确定是否在公允价值计量层次之间发生转换。

本基金持有的金融工具按如下原则确定公允价值并进行估值：

(1) 存在活跃市场的金融工具，按照估值日能够取得的相同资产或负债在活跃市场上未经调整的报价作为公允价值；估值日无报价且最近交易日后未发生影响公允价值计量的重大事件的，应采用最近交易日的报价确定公允价值。有充足证据表明估值日或最近交易日的报价不能真实反映公允价值的，应对报价进行调整，确定公允价值。

与上述投资品种相同，但具有不同特征的，应以相同资产或负债的公允价值为基础，并在估值技术中考虑不同特征因素的影响。特征是指对资产出售或使用的限制等，如果该限制是针对资产持有者的，那么在估值技术中不应将该限制作为特征考虑。此外，基金管理人不应考虑因大量持有相关资产或负债所产生的溢价或折价；

(2) 不存在活跃市场的金融工具，应采用在当前情况下适用并且有足够可利用数据和其他信息支持的估值技术确定公允价值。采用估值技术确定公允价值时，应优先使用可观察输入值，只有在无法取得相关资产或负债可观察输入值或取得不切实可行的情况下，才使用不可观察输入值；

(3) 如有确凿证据表明按上述方法进行估值不能客观反映其公允价值的，基金管理人可根据具体情况与基金托管人商定后，按最能反映公允价值的方法估值；

(4) 如有新增事项，按国家最新规定估值。

7.4.4.6 金融资产和金融负债的抵销

当本基金具有抵销已确认金融资产和金融负债的法定权利，且该种法定权利现在是可执行的，同时本基金计划以净额结算或同时变现该金融资产和清偿该金融负债时，金融资产和金融负债以相互抵销后的金额在资产负债表内列示。除此以外，金融资产和金融负债在资产负债表内分别列示，不予相互抵销。

7.4.4.7 实收基金

实收基金为对外发行的基金份额总额所对应的金额。由于申购和赎回引起的实收基金变动分别于基金申购确认日及基金赎回确认日确认。上述申购和赎回分别包括基金转换所引起的转入基金的实收基金增加和转出基金的实收基金减少。

7.4.4.8 损益平准金

损益平准金包括已实现损益平准金和未实现损益平准金。已实现损益平准金指在申购或赎回基金份额时，申购或赎回款项中包含的按累计未分配的已实现收益/（损失）占基金净值比例计算的金额。未实现损益平准金指在申购或赎回基金份额时，申购或赎回款项中包含的按累计未实现利得/（损失）占基金净值比例计算的金额。损益平准金于基金申购确认日或基金赎回确认日确认。

未实现损益平准金与已实现损益平准金均在“损益平准金”科目中核算，并于期末全额转入“未分配利润/（累计亏损）”。

7.4.4.9 收入/（损失）的确认和计量

(1) 存款利息收入按存款的本金与适用的利率逐日计提的金额入账。若提前支取定期存款，按协议规定的利率及持有期重新计算存款利息收入，并根据提前支取所实际收到的利息收入与账面已确认的利息收入的差额确认利息损失，列入利息收入减项，存款利息收入以净额列示；

(2) 债券利息收入按债券票面价值与票面利率或内含票面利率计算的金额扣除应由债券发行企业代扣代缴的个人所得税后的净额确认，在债券实际持有期内逐日计提；

(3) 买入返售金融资产收入，按买入返售金融资产的成本及实际利率（当实际利率与合同利率差异较小时，也可以用合同利率），在回购期内逐日计提；

(4) 股票投资收益/（损失）于卖出股票成交日确认，并按卖出股票成交金额与其成本的差额入账；

(5) 债券投资收益/（损失）于成交日确认，并按成交总额与其成本、应收利息的差额入账；

(6) 基金投资收益/（损失）于卖出/赎回基金成交日确认，并按卖出/赎回基金成交金额与其成本的差额入账；

(7) 股指/国债期货投资收益/（损失）于平仓日确认，并按平仓成交金额与其初始合约价值的差额入账；

(8) 权证收益/（损失）于卖出成交日确认，并按卖出成交金额与其成本的差额入账；

股票股利收益于除息日确认，并按宣告的分红派息比例计算的金额扣除股票所在地适用的预缴所得税后的净额入账；基金投资在持有期间取得的红利于除息日确认；

(9) 公允价值变动收益/（损失）系本基金持有的以公允价值计量且其变动计入当期损益的金融资产、以公允价值计量且其变动计入当期损益的金融负债等公允价值变动形成的应计入当期损益的利得或损失；

(10) 其他收入在主要风险和报酬已经转移给对方,经济利益很可能流入且金额可以可靠计量的时候确认。

7.4.4.10 费用的确认和计量

本基金的管理人报酬和托管费等在费用涵盖期间按基金合同或相关公告约定的费率和计算方法逐日确认。

其他金融负债在持有期间确认的利息支出按实际利率法计算,实际利率法与直线法差异较小的则按直线法计算。

7.4.4.11 基金的收益分配政策

(1) 在符合有关基金分红条件的前提下,本基金管理人可以根据实际情况进行收益分配,具体分配方案以公告为准,若《基金合同》生效不满 3 个月可不进行收益分配;

(2) 本基金收益分配方式分两种:现金分红与红利再投资,投资者可选择现金红利或将现金红利自动转为基金份额进行再投资;若投资者不选择,本基金默认的收益分配方式是现金分红;

(3) 基金收益分配后基金份额净值不能低于面值,即基金收益分配基准日的基金份额净值减去每单位基金份额收益分配金额后不能低于面值;

(4) 本基金同一类别每份基金份额享有同等分配权;

(5) 法律法规或监管机关另有规定的,从其规定。

7.4.4.12 外币交易

外币交易按交易发生日的即期汇率将外币金额折算为人民币金额。

外币货币性项目,于估值日采用估值日的即期汇率折算为人民币,所产生的折算差额直接计入汇兑损益科目。以公允价值计量的外币非货币性项目,于估值日采用估值日的即期汇率折算为人民币,与所产生的折算差额直接计入公允价值变动损益科目。

7.4.4.13 分部报告

经营分部是指本基金内同时满足下列条件的组成部分:

(1) 该组成部分能够在日常活动中产生收入、发生费用;

- (2) 能够定期评价该组成部分的经营成果，以决定向其配置资源、评价其业绩；
- (3) 能够取得该组成部分的财务状况、经营成果和现金流量等有关会计信息。

如果两个或多个经营分部具有相似的经济特征，并且满足一定条件的，则合并为一个经营分部。

7.4.5 会计政策和会计估计变更以及差错更正的说明

7.4.5.1 会计政策变更的说明

本基金本报告期无会计政策变更。

7.4.5.2 会计估计变更的说明

本基金本报告期无会计政策变更。

7.4.5.3 差错更正的说明

本基金本报告期无重大会计差错的内容和更正金额。

7.4.6 税项

根据财政部、国家税务总局财税[2016]36号文《关于全面推开营业税改增值税试点的通知》的规定，经国务院批准，自2016年5月1日起在全国范围内全面推开营业税改征增值税试点，金融业纳入试点范围，由缴纳营业税改为缴纳增值税。对证券投资基金（封闭式证券投资基金，开放式证券投资基金）管理人运用基金买卖股票、债券的转让收入免征增值税；国债、地方政府债利息收入以及金融同业往来利息收入免征增值税；存款利息收入不征收增值税；

根据财政部、国家税务总局财税[2016]46号文《关于进一步明确全面推开营改增试点金融业有关政策的通知》的规定，金融机构开展的质押式买入返售金融商品业务及持有政策性金融债券取得的利息收入属于金融同业往来利息收入；

根据财政部、国家税务总局财税[2016]70号文《关于金融机构同业往来等增值税政策的补充通知》的规定，金融机构开展的买断式买入返售金融商品业务、同业存款、同业存单以及持有金融债券取得的利息收入属于金融同业往来利息收入；

根据财政部、国家税务总局财税[2016]140号文《关于明确金融、房地产开发、教育辅助服务等增值税政策的通知》的规定，资管产品运营过程中发生的增值税应税行为，以资管产品管理人为增值税纳税人；

根据财政部、国家税务总局财税[2017]56号文《关于资管产品增值税有关问题的通知》的规定，自2018年1月1日起，资管产品管理人运营资管产品过程中发生的增值税应税行为（以下简

称“资管产品运营业务”), 暂适用简易计税方法, 按照 3%的征收率缴纳增值税, 资管产品管理人未分别核算资管产品运营业务和其他业务的销售额和增值税应纳税额的除外。资管产品管理人可选择分别或汇总核算资管产品运营业务销售额和增值税应纳税额。对资管产品在 2018 年 1 月 1 日前运营过程中发生的增值税应税行为, 未缴纳增值税的, 不再缴纳; 已缴纳增值税的, 已纳税额从资管产品管理人以后月份的增值税应纳税额中抵减;

根据财政部、国家税务总局财税[2017]90 号文《关于租入固定资产进项税额抵扣等增值税政策的通知》的规定, 自 2018 年 1 月 1 日起, 资管产品管理人运营资管产品提供的贷款服务、发生的部分金融商品转让业务, 按照以下规定确定销售额: 提供贷款服务, 以 2018 年 1 月 1 日起产生的利息及利息性质的收入为销售额; 转让 2017 年 12 月 31 日前取得的股票(不包括限售股)、债券、基金、非货物期货, 可以选择按照实际买入价计算销售额, 或者以 2017 年最后一个交易日的股票收盘价(2017 年最后一个交易日处于停牌期间的股票, 为停牌前最后一个交易日收盘价)、债券估值(中债金融估值中心有限公司或中证指数有限公司提供的债券估值)、基金份额净值、非货物期货结算价格作为买入价计算销售额。

基金取得的源自境外的差价收入, 其涉及的境外所得税税收政策, 按照相关国家或地区税收法律和法规执行, 在境内暂免征营业税或增值税和企业所得税;

基金取得的源自境外的股利收益, 其涉及的境外所得税税收政策, 按照相关国家或地区税收法律和法规执行, 在境内暂未征收个人所得税和企业所得税。

7.4.6.1 境外投资

本基金运作过程中涉及的境外投资的税项问题, 根据财政部、国家税务总局、中国证监会财税[2014]81 号文《关于沪港股票市场交易互联互通机制试点有关税收政策的通知》、财税[2016]127 号文《关于深港股票市场交易互联互通机制试点有关税收政策的通知》及其他境内外相关税务法规的规定和实务操作执行。

7.4.7 关联方关系

关联方名称	与本基金的关系
汇添富基金管理股份有限公司	基金管理人、基金注册登记机构、基金销售机构
中国工商银行股份有限公司	基金托管人、基金代销机构
东方证券股份有限公司	基金管理人的股东、基金代销机构
布朗兄弟哈里曼银行 (Brown Brothers Harriman & Co.)	基金境外托管人
东航金控有限责任公司	基金管理人的股东
上海上报资产管理有限公司	基金管理人的股东

上海菁聚金投资管理合伙企业(有限合伙)	基金管理人的股东
汇添富资产管理(香港)有限公司	基金管理人的子公司
汇添富资本管理有限公司	基金管理人的子公司
上海汇添富公益基金会	与基金管理人同一批关键管理人员

注：下述关联交易均在正常业务范围内按一般商业条款订立。

7.4.8 本报告期及上年度可比期间的关联方交易

7.4.8.1 通过关联方交易单元进行的交易

7.4.8.1.1 股票交易

金额单位：人民币元

关联方名称	本期 2017年08月16日(基金合同生效日)至2017年12月31日	
	成交金额	占当期股票 成交总额的比例
东方证券股份有限公司	1,418,328,923.79	78.99%

7.4.8.1.2 债券交易

金额单位：人民币元

关联方名称	本期 2017年08月16日(基金合同生效日)至2017年12月31日	
	成交金额	占当期债券 成交总额的比例
东方证券股份有限公司	789,000.00	100.00%

7.4.8.1.3 债券回购交易

注：本基金本报告期未通过关联方交易单元进行债券回购交易。

7.4.8.1.4 基金交易

注：本基金本报告期未通过关联方交易单元进行基金交易。

7.4.8.1.5 权证交易

注：本基金本报告期未通过关联方交易单元进行权证交易。

7.4.8.1.6 应支付关联方的佣金

金额单位：人民币元

关联方名称	本期 2017年08月16日（基金合同生效日）至 2017年12月31日			
	当期 佣金	占当期佣金总量 的比例	期末应付佣金余 额	占期末应付佣金 总额的比例
东方证券股份有限公司	1,325,291.85	76.57%	938,761.66	100.00%

注：上述佣金按市场佣金率计算，以扣除由中国证券登记结算有限责任公司收取证管费、经手费和由券商承担的证券结算风险基金后的净额列示。该类佣金协议的服务范围还包括佣金收取方为本基金提供的证券投资研究成果和市场信息服务。

7.4.8.2 关联方报酬

7.4.8.2.1 基金管理费

单位：人民币元

项目	本期 2017年08月16日（基金合同生效日）至 2017年12 月31日
当期发生的基金应支付的管理费	5,234,130.86
其中：支付销售机构的客户维护费	2,831,613.17

注：本基金的管理费按前一日基金资产净值的1.80%年费率计提。管理费的计算方法如下：

$$H = E \times 1.80\% \div \text{当年天数}$$

H 为每日应计提的基金管理费

E 为前一日的基金资产净值

基金管理费每日计算，逐日累计至每月月末，按月支付。由基金托管人根据基金管理人的授权委托书，于次月前5个工作日内从基金财产中一次性支付给基金管理人。若遇法定节假日、公休假等，支付日期顺延。

7.4.8.2.2 基金托管费

单位：人民币元

项目	本期 2017年08月16日（基金合同生效日）至 2017年12 月31日
当期发生的基金应支付的托管费	1,017,747.66

注：注：基金托管费按前一日的基金资产净值的0.35%的年费率计提。计算方法如下：

$$H = E \times 0.35\% \div \text{当年天数}$$

H 为每日应计提的基金托管费

E 为前一日的基金资产净值

基金托管费每日计算，逐日累计至每月月末，按月支付，由基金托管人根据基金管理人的授权委托书，于次月前5个工作日内从基金资产中一次性支付给基金托管人。若遇法定节假日、公休日等，支付日期顺延。

7.4.8.3 与关联方进行银行间同业市场的债券(含回购)交易

注：本基金本报告期末与关联方进行银行间同业市场的债券(含回购)交易。

7.4.8.4 各关联方投资本基金的情况

7.4.8.4.1 报告期内基金管理人运用固有资金投资本基金的情况

注：本报告期内基金管理人未运用固有资金投资本基金。

7.4.8.4.2 报告期末除基金管理人之外的其他关联方投资本基金的情况

份额单位：份

添富全球医疗混合(QDII)人民币

关联方名称	本期末 2017年12月31日	
	持有的基金份额	持有的基金份额 占基金总份额的比例(%)
东方证券股份有限公司	14,999,675.00	2.27

添富全球医疗混合(QDII)美元现汇

关联方名称	本期末 2017年12月31日	
	持有的基金份额	持有的基金份额 占基金总份额的比例(%)
-	-	-

注：东方证券股份有限公司于2017年8月11日运用15,000,000.00元认购本基金14,999,675.00份(含利息结转份额675份)，认购费用1000元，符合招募说明书规定的认购费率。

7.4.8.5 由关联方保管的银行存款余额及当期产生的利息收入

单位：人民币元

关联方名称	本期 2017年08月16日(基金合同生效日)至2017年12月31日	
	期末余额	当期利息收入
中国工商银行股份有限公司	150,579,218.49	816,167.84
布朗兄弟哈里曼银行	49,225,418.09	91,058.85

注：本基金的银行存款分别由基金托管人中国工商银行和境外资产托管人布朗兄弟哈里曼银行保管，按适用利率计息。

7.4.8.6 本基金在承销期内参与关联方承销证券的情况

注：本基金本报告期末在承销期内直接购入关联方承销的证券。

7.4.9 期末本基金持有的流通受限证券

7.4.9.1 因认购新发/增发证券而于期末持有的流通受限证券

金额单位：人民币元

7.4.9.1.1 受限证券类别：股票										
证券代码	证券名称	成功认购日	可流通日	流通受限类型	认购价格	期末估值单价	数量 (单位：)	期末 成本总额	期末估值 总额	备注
002923	润都股份	2017年12月28日	2018年1月5日	新股未上市	17.01	17.01	954.00	16,227.54	16,227.54	-
300664	鹏鹞环保	2017年12月28日	2018年1月5日	新股未上市	8.88	8.88	3,640.00	32,323.20	32,323.20	-
603080	新疆火炬	2017年12月25日	2018年1月3日	新股未上市	13.60	13.60	1,187.00	16,143.20	16,143.20	-
603161	科华控股	2017年12月28日	2018年1月5日	新股未上市	16.75	16.75	1,239.00	20,753.25	20,753.25	-
7.4.9.1.2 受限证券类别：债券										
证券代码	证券名称	成功认购日	可流通日	流通受限类型	认购价格	期末估值单价	数量 (单位：)	期末 成本总额	期末估值 总额	备注
128024	宁行转债	2017年12月5日	2018年1月12日	配债未上市	100.00	100.00	7,890.00	789,000.00	789,000.00	-

7.4.9.2 期末持有的暂时停牌等流通受限股票

金额单位：人民币元

股票代码	股票名称	停牌日期	停牌原因	期末估值单价	复牌日期	复牌开盘单价	数量(股)	期末成本总额	期末估值总额	备注
600332 SH	白云山	2017-10-31	重大资产重组停牌	32.14	2018年1月8日	30.15	200,000.00	6,191,570.00	6,428,000.00	-
300730 SZ	科创信息	2017-12-25	重大事项停牌	41.55	2018年1月2日	45.71	821.00	6,863.56	34,112.55	-
002919 SZ	名臣健康	2017-12-28	重大事项停牌	35.26	2018年1月2日	38.79	821.00	10,311.76	28,948.46	-

7.4.9.3 期末债券正回购交易中作为抵押的债券

7.4.9.3.1 银行间市场债券正回购

注:截至本报告期末 2017 年 12 月 31 日止,本基金无因从事银行间市场债券正回购交易形成的卖出回购证券款余额。

7.4.9.3.2 交易所市场债券正回购

注:截至本报告期末 2017 年 12 月 31 日止,本基金无因从事交易所市场债券正回购交易形成的卖出回购金融资产款余额。

7.4.10 有助于理解和分析会计报表需要说明的其他事项

7.4.10.1 公允价值

7.4.10.1.1 不以公允价值计量的金融工具

不以公允价值计量的金融资产和负债主要包括贷款和应收款项以及其他金融负债,其因剩余期限不长,公允价值与账面价值相若。

7.4.10.1.2 以公允价值计量的金融工具

7.4.10.1.2.1 各层次金融工具公允价值

于 2017 年 12 月 31 日,本基金持有的以公允价值计量且其变动计入当期损益的金融资产中属于第一层次的余额为人民币 530,584,314.83 元,属于第二层次的余额为人民币 7,365,508.20 元,无划分为第三层次的余额。

7.4.10.1.2.2 公允价值所属层次间的重大变动

对于证券交易所上市的股票和可转换债券等,若出现重大事项停牌、交易不活跃、或属于非公开发行等情况,本基金分别于停牌日至交易恢复活跃日期间、交易不活跃期间及限售期间不将相关股票和可转换债券等的公允价值列入第一层次;并根据估值调整中采用的对公允价值计量整体而言具有重要意义的输入值所属的最低层次,确定相关股票和可转换债券公允价值应属第二层次或第三层次。本基金政策为以报告期初作为确定金融工具公允价值层次之间转换的时点。

7.4.10.1.2.3 第三层次公允价值余额和本期变动金额

本基金持有的以公允价值计量且其变动计入当期损益的金融工具第三层次公允价值本期未发生变动。

7.4.10.2 承诺事项

截至资产负债表日,本基金无需要披露的重大承诺事项。

7.4.10.3 其他事项

截至资产负债表日,本基金无需要披露的其他重大事项。

7.4.10.4 财务报表的批准

本财务报表已于 2018 年 3 月 21 日经本基金的基金管理人批准。

§ 8 投资组合报告

8.1 期末基金资产组合情况

金额单位：人民币元

序号	项目	金额	占基金总资产的比例 (%)
1	权益投资	537,160,823.03	72.53
	其中：普通股	455,417,034.02	61.49
	存托凭证	81,743,789.01	11.04
	优先股	-	-
	房地产信托凭证	-	-
2	基金投资	-	-
3	固定收益投资	789,000.00	0.11
	其中：债券	789,000.00	0.11
	资产支持证券	-	-
4	金融衍生品投资	-	-
	其中：远期	-	-
	期货	-	-
	期权	-	-
	权证	-	-
5	买入返售金融资产	-	-
	其中：买断式回购的买入返售金融资产	-	-
6	货币市场工具	-	-
7	银行存款和结算备付金合计	201,514,899.06	27.21
8	其他各项资产	1,151,364.70	0.16
9	合计	740,616,086.79	100.00

注：1. 本基金通过港股通交易机制投资的港股公允价值为 86,812,776.86 人民币，占期末净值比例 11.95%。

2. 由于四舍五入的原因市值占基金总资产的比例分项之和与合计可能有尾差。

8.2 期末在各个国家（地区）证券市场的权益投资分布

金额单位：人民币元

国家（地区）	公允价值	占基金资产净值比例 (%)
中国	265,488,031.64	36.55
美国	176,781,436.98	24.34
香港	94,891,354.41	13.06
合计	537,160,823.03	73.95

注：按公允价值占基金资产净值比例从大到小排序；国家（地区）类别根据其所在的证券交易所确定；此处股票包括普通股和优先股；ADR、GDR 按照存托凭证本身挂牌的证券交易所确定。

8.3 期末按行业分类的权益投资组合

金额单位：人民币元

行业类别	公允价值	占基金资产净值比例 (%)
10 能源	-	-

15	原材料	2,013,603.66	0.28
20	工业	8,595,239.77	1.18
25	非必需消费品	42,289,080.05	5.82
30	必需消费品	3,558,020.75	0.49
35	医疗保健	416,783,291.28	57.38
40	金融	18,322,690.41	2.52
45	信息技术	45,582,753.91	6.28
50	电信服务	-	-
55	公用事业	16,143.20	0.00
60	房地产	-	-
	合计	537,160,823.03	73.95

注：1. 以上分类采用全球行业分类标准（GICS）

2. 由于四舍五入的原因市值占基金资产净值的比例分项之和与合计可能有尾差。

8.4 期末按公允价值占基金资产净值比例大小排序的前十名权益投资明细

金额单位：人民币元

序号	公司名称(英文)	公司名称(中文)	证券代码	所在证券市场	所属国家(地区)	数量(股)	公允价值	占基金资产净值比例(%)
1	Autobio Diagnostics Co Ltd	郑州安图生物工程股份有限公司	603658 SH	上海证券交易所	中国	524,853	27,932,676.66	3.85
2	UNITEDHEALTH GROUP INC	联合健康集团公司	UNH US	美国证券交易所	美国	16,135	23,242,947.23	3.20
3	Lepu Medical Technology (Beijing) Co Ltd	乐普(北京)医疗器械股份有限公司	300003 SZ	深圳证券交易所	中国	880,000	21,260,800.00	2.93
4	NVOI LIMITED		NVO US	美国证券交易所	美国	54,981	19,281,315.15	2.65
5	BeiGene Ltd	百济神州	BGNE US	美国证券交易所	美国	29,741	18,990,283.52	2.61
6	Jiangsu Hengrui Medicine Co Ltd	江苏恒瑞医药股份有限公司	600276 SH	上海证券交易所	中国	270,013	18,625,496.74	2.56
7	INTUITIVE SURGICAL INC	直觉外科手术公司	ISRG US	美国证券交易所	美国	7,597	18,115,737.43	2.49
8	Shanghai Fosun Pharmaceutical	上海复星医药(集团)股份	600196 SH	上海证券交易所	中国	400,000	17,800,000.00	2.45

	(Group) Co Ltd	有限公司						
9	Chengdu Kanghong Pharmaceutical Group Co Ltd	成都康弘药业集团股份有限公司	002773 SZ	深圳证券交易所	中国	280,064	17,274,347.52	2.38
10	CSPC Pharmaceutical Group Limited	石药集团有限公司	1093 HK	香港联合交易所	香港	1,290,000	17,015,951.14	2.34

注：1. 本表所使用的境外证券代码为彭博代码。

2. 投资者欲了解本报告期末基金投资的所有权益投资明细，应阅读登载于本公司网站 www.99fund.com 的年度报告正文。

8.5 报告期内权益投资组合的重大变动

8.5.1 累计买入金额超出期初基金资产净值 2%或前 20 名的权益投资明细

金额单位：人民币元

序号	公司名称(英文)	证券代码	本期累计买入金额	占期末基金资产净值比例(%)
1	Jiangsu Hengrui Medicine Co Ltd	600276 SH	40,759,414.97	5.61
2	Zhangzhou Pientze Huang Pharmaceutical Co Ltd	600436 SH	30,372,951.63	4.18
3	Anhui Anke Biotechnology (Group) Co Ltd	300009 SZ	26,278,534.82	3.62
4	UNITEDHEALTH GROUP INC	UNH US	25,698,023.04	3.54
5	Tencent Holdings Ltd	700 HK	24,701,803.79	3.40
6	Autobio Diagnostics Co Ltd	603658 SH	24,690,483.76	3.40
7	Shanghai Fosun Pharmaceutical (Group) Co Ltd	600196 SH	24,496,880.20	3.37
8	Lepu Medical Technology (Beijing) Co Ltd	300003 SZ	24,060,578.50	3.31
9	Lbx Pharmacy Chain Joint Stock Company	603883 SH	23,764,776.75	3.27

10	CSPC Pharmaceutical Group Limited	1093 HK	23,681,569.70	3.26
11	Boya Bio-pharmaceutical Group Co Ltd	300294 SZ	22,401,446.56	3.08
12	Hangzhou Tigermed Consulting Co Ltd	300347 SZ	21,431,349.63	2.95
13	Chengdu Kanghong Pharmaceutical Group Co Ltd	002773 SZ	21,189,858.20	2.92
14	Shandong Xinhua Pharmaceutical Company Limited	000756 SZ	20,947,948.26	2.88
15	Hong Kong Exchanges and Clearing Ltd	388 HK	19,506,126.00	2.69
16	BeiGene Ltd	BGNE US	18,897,358.84	2.60
17	INTUITIVE SURGICAL INC	ISRG US	18,773,682.97	2.58
18	NVOI LIMITED	NVO US	18,694,115.27	2.57
19	Jiangzhong Pharmaceutical Co Ltd	600750 SH	18,326,294.57	2.52
20	DEZHAN HEALTHCARE COMPANY LIMITED	000813 SZ	18,292,351.15	2.52
21	BerryGenomics Co Ltd	000710 SZ	18,247,900.00	2.51
22	AAC Technologies Holdings Inc	2018 HK	18,150,772.65	2.50
23	Xiamen Kingdomway Group Company	002626 SZ	17,882,500.00	2.46
24	BRISTOL MYERS SQUIBB CO	BMY US	17,483,438.49	2.41
25	Align Technology Inc	ALGN US	17,457,496.01	2.40
26	Jafron Biomedical Co Ltd	300529 SZ	17,375,184.78	2.39
27	Yunda Holding Co Ltd	002120 SZ	17,073,683.43	2.35
28	3SBio Inc	1530 HK	16,925,204.04	2.33
29	Alibaba Group Holding Ltd	BABA US	16,505,148.95	2.27
30	Yixin Group Limited	2858 HK	16,368,467.50	2.25

31	Sisram Medical Ltd	1696 HK	16,270,274.83	2.24
32	Yunnan Hongxiang Yixintang Pharmaceutical Co Ltd	002727 SZ	15,515,006.00	2.14
33	Chongqing Zhifei Biological Products Co Ltd	300122 SZ	14,920,216.91	2.05
34	Autek China Inc.	300595 SZ	14,684,995.00	2.02

注：“买入金额”按买入成交金额（成交单价乘以成交数量）填列，不考虑相关交易费用。

8.5.2 累计卖出金额超出期初基金资产净值 2%或前 20 名的权益投资明细

金额单位：人民币元

序号	公司名称(英文)	证券代码	本期累计卖出金额	占期末基金资产净值比例(%)
1	Jiangsu Hengrui Medicine Co Ltd	600276 SH	25,249,489.40	3.48
2	Lbx Pharmacy Chain Joint Stock Company	603883 SH	23,732,519.80	3.27
3	Shandong Xinhua Pharmaceutical Company Limited	000756 SZ	19,680,901.94	2.71
4	Anhui Anke Biotechnology (Group) Co Ltd	300009 SZ	19,575,396.00	2.69
5	Boya Bio-pharmaceutical Group Co Ltd	300294 SZ	19,531,167.00	2.69
6	BerryGenomics Co Ltd	000710 SZ	18,014,454.00	2.48
7	Yixin Group Limited	2858 HK	17,941,314.70	2.47
8	Zhangzhou Pientzheuang Pharmaceutical Co Ltd	600436 SH	17,769,436.76	2.45
9	DEZHAN HEALTHCARE COMPANY LIMITED	000813 SZ	16,368,848.46	2.25
10	Sisram Medical Ltd	1696 HK	15,389,116.76	2.12
11	Yunnan Hongxiang Yixintang Pharmaceutical Co Ltd	002727 SZ	15,045,769.00	2.07
12	Xiamen Kingdomway	002626 SZ	14,568,546.32	2.01

	Group Company			
13	Hong Kong Exchanges and Clearing Ltd	388 HK	14,152,794.13	1.95
14	Guangxi Liuzhou Pharmaceutical Co., Ltd.	603368 SH	13,990,856.19	1.93
15	Autek China Inc.	300595 SZ	13,631,502.00	1.88
16	Hangzhou Tigermed Consulting Co Ltd	300347 SZ	13,242,606.35	1.82
17	Tibet Rhodiola Pharmaceutical Holding Co.	600211 SH	12,701,750.26	1.75
18	Shanghai Fosun Pharmaceutical (Group) Co Ltd	600196 SH	11,861,492.00	1.63
19	Jiangzhong Pharmaceutical Co Ltd	600750 SH	11,755,321.00	1.62
20	Beijing Tiantan Biological Products Corporation Limited	600161 SH	11,424,366.19	1.57

注：“卖出金额”按卖出成交金额（成交单价乘以成交数量）填列，不考虑相关交易费用。

8.5.3 权益投资的买入成本总额及卖出收入总额

单位：人民币元

买入成本（成交）总额	1,148,264,741.28
卖出收入（成交）总额	646,623,806.12

注：“买入成本”、“卖出收入”均按买入或卖出成交金额（成交单价乘以成交数量）填列，不考虑相关交易费用。

8.6 期末按债券信用等级分类的债券投资组合

金额单位：人民币元

债券信用等级	公允价值	占基金资产净值比例（%）
BBB-至 BBB+	789,000.00	0.11

注：本基金债券投资组合主要采用穆迪、标准普尔等国际权威评级机构提供的债券信用评级信息。

8.7 期末按公允价值占基金资产净值比例大小排序的前五名债券投资明细

金额单位：人民币元

序号	证券代码	证券名称	数量（份）	公允价值	占基金资产净值比例（%）
1	128024 SZ	宁行转债	7,890	789,000.00	0.11

8.8 期末按公允价值占基金资产净值比例大小排序的前十名资产支持证券投资明细

注：本基金本报告期末未持有资产支持证券。

8.9 期末按公允价值占基金资产净值比例大小排序的前五名金融衍生品投资明细

注：本基金本报告期末未持有金融衍生品。

8.10 期末按公允价值占基金资产净值比例大小排序的前十名基金投资明细

注：本基金本报告期末未持有基金。

8.11 投资组合报告附注**8.11.1**

报告期内本基金投资的前十名证券的发行主体没有被监管部门立案调查或在报告编制日前一年内受到公开谴责、处罚的情况。

8.11.2

本基金投资的前十名股票没有超出基金合同规定的备选股票库。

8.11.3 期末其他各项资产构成

单位：人民币元

序号	名称	金额
1	存出保证金	158,979.88
2	应收证券清算款	-
3	应收股利	-
4	应收利息	32,848.78
5	应收申购款	959,536.04
6	其他应收款	-
7	待摊费用	-
8	其他	-
9	合计	1,151,364.70

8.11.4 期末持有的处于转股期的可转换债券明细

注：本基金本报告期末未持有处于转股期的可转换债券。

8.11.5 期末前十名股票中存在流通受限情况的说明

注：本基金本报告期末前十名股票中未存在流通受限的情况。

§ 9 基金份额持有人信息

9.1 期末基金份额持有人户数及持有人结构

份额单位：份

份额级别	持有人户数(户)	户均持有的基金份额	持有人结构			
			机构投资者		个人投资者	
			持有份额	占总份额比例(%)	持有份额	占总份额比例(%)
添富全球医疗混合(QDII)人民币	5,197	127,375.32	64,998,025.00	9.82	596,971,535.55	90.18
添富全球医疗混合(QDII)美元现汇	472	15,322.40	-	-	7,232,173.48	100.00
合计	5,669	118,045.82	64,998,025.00	9.71	604,203,709.03	90.29

注：表内美元现汇份额以及占比未按汇率进行折算。

9.2 期末基金管理人的从业人员持有本基金的情况

项目	份额级别	持有份额总数(份)	占基金总份额比例(%)
基金管理人所有从业人员持有本基金	添富全球医疗混合(QDII)人民币	863,771.98	0.13
	添富全球医疗混合(QDII)美元现汇	19,704.98	0.27
	合计	883,476.96	0.13

注：上表美元现汇份额为美元份额。如果将美元份额按照2017年12月29日中国人民银行美元兑换人民币汇率中间价折算为人民币份额后进行计算，美元现汇份额的管理人所有从业人员持有本基金为128,756.28份；从业人员持有本基金合计份额为992,528.26份，合计份额占比为0.14%。

9.3 期末基金管理人的从业人员持有本开放式基金份额总量区间的情况

项目	份额级别	持有基金份额总量的数量区间(万份)
本公司高级管理人员、基金投资和研究部门负责人持有本开放式基金	添富全球医疗混合(QDII)人民币	0~10
	添富全球医疗混合(QDII)美元现汇	-
	合计	0~10
本基金基金经理持	添富全球医疗混合(QDII)人民币	-

有本开放式基金	添富全球医疗混合(QDII)美元现汇	-
	合计	-

§10 开放式基金份额变动

单位：份

项目	添富全球医疗混合(QDII)人民币	添富全球医疗混合(QDII)美元现汇
基金合同生效日(2017年08月16日)基金份额总额	746,998,461.45	5,945,011.22
本报告期期初基金份额总额	-	-
基金合同生效日起至报告期期末基金总申购份额	12,412,843.21	1,655,002.28
减：基金合同生效日起至报告期期末基金总赎回份额	97,441,744.11	367,840.02
基金合同生效日起至报告期期末基金拆分变动份额(份额减少以“-”填列)	-	-
本报告期期末基金份额总额	661,969,560.55	7,232,173.48

注：表内“总申购份额”含红利再投份额。

§11 重大事件揭示

11.1 基金份额持有人大会决议

本报告期内无基金份额持有人大会决议。

11.2 基金管理人、基金托管人的专门基金托管部门的重大人事变动

1. 《汇添富全球移动互联灵活配置混合型证券投资基金基金合同》于2017年1月25日正式生效，韩贤旺先生任该基金的基金经理。

2. 基金管理人于2017年2月4日公告，增聘欧阳沁春先生和杨璠先生担任汇添富全球移动互联灵活配置混合型证券投资基金的基金经理，与韩贤旺先生共同管理该基金。

3. 《汇添富鑫利债券型证券投资基金基金合同》于2017年3月13日正式生效，吴江宏先生任该基金的基金经理。

4. 基金管理人于2017年3月10日公告，李骁先生任基金管理人副总经理。

5. 《汇添富绝对收益策略定期开放混合型发起式证券投资基金基金合同》于2017年3月15日正式生效，顾耀强先生和吴江宏先生任该基金的基金经理。

6. 基金管理人于2017年3月16日公告，增聘吴江宏先生担任汇添富绝对收益策略定期开放混合型发起式证券投资基金的基金经理，与顾耀强先生共同管理该基金。

7. 《汇添富中国高端制造股票型证券投资基金基金合同》于2017年3月20日正式生效，赵鹏飞先生任该基金的基金经理。

8. 《汇添富年年泰定期开放混合型证券投资基金基金合同》于2017年4月14日正式生效，李怀定先生和陆文磊先生任该基金的基金经理。

9. 《汇添富精选美元债债券型证券投资基金基金合同》于2017年4月20日正式生效，何旻先生和高欣先生任该基金的基金经理。

10. 《汇添富年年丰定期开放混合型证券投资基金基金合同》于2017年4月20日正式生效，陈加荣先生任该基金的基金经理。

11. 《汇添富鑫益定期开放债券型证券投资基金基金合同》于2017年4月20日正式生效，吴江宏先生和蒋文玲女士任该基金的基金经理。

12. 《汇添富年年益定期开放混合型证券投资基金基金合同》于2017年5月15日正式生效，曾刚先生和蒋文玲女士任该基金的基金经理。

13. 基金管理人于2017年5月20日公告，聘任郑慧莲女士为汇添富年年丰定期开放混合型证券投资基金、汇添富年年益定期开放混合型证券投资基金和汇添富6月红添利定期开放债券型

证券投资基金的基金经理助理，协助上述基金的基金经理开展投资管理工作。

14. 基金管理人于 2017 年 5 月 20 日公告，增聘赖中立先生担任汇添富优选回报灵活配置混合型证券投资基金的基金经理，与蒋文玲女士共同管理该基金。

15. 基金管理人 2017 年 6 月 21 日公告，雷鸣先生不再担任汇添富新兴消费股票型证券投资基金的基金经理，由刘伟林先生单独管理该基金。

16. 《汇添富鑫汇定期开放债券型证券投资基金基金合同》于 2017 年 6 月 23 日正式生效，吴江宏先生和蒋文玲女士任该基金的基金经理。

17. 《汇添富添福吉祥混合型证券投资基金基金合同》于 2017 年 7 月 24 日正式生效，何旻先生任该基金的基金经理。

18. 基金管理人于 2017 年 7 月 29 日公告，增聘胡昕炜先生担任汇添富添福吉祥混合型证券投资基金的基金经理，与何旻先生共同管理该基金。

19. 《汇添富中证 500 指数型发起式证券投资基金（LOF）基金合同》于 2017 年 8 月 10 日正式生效，吴振翔先生任该基金的基金经理。

20. 《汇添富全球医疗保健混合型证券投资基金基金合同》于 2017 年 8 月 16 日正式生效，刘江先生担任该基金的基金经理。

21. 《汇添富盈润混合型证券投资基金基金合同》于 2017 年 9 月 6 日正式生效，何旻先生任该基金的基金经理。

22. 《汇添富沪深 300 指数型发起式证券投资基金（LOF）基金合同》于 2017 年 9 月 6 日正式生效，楚天舒女士任该基金的基金经理。

23. 基金管理人于 2017 年 9 月 8 日公告，增聘陶然先生为汇添富现金宝货币市场基金、汇添富添富通货币市场基金的基金经理，与蒋文玲女士共同管理上述基金。

24. 基金管理人于 2017 年 9 月 21 日公告，增聘胡昕炜先生为汇添富盈润混合型证券投资基金的基金经理，与何旻先生共同管理该基金。

25. 《汇添富民丰回报混合型证券投资基金基金合同》于 2017 年 9 月 27 日正式生效，吴江宏先生任该基金的基金经理。

26. 基金管理人于 2017 年 9 月 28 日公告，增聘赵鹏飞先生为汇添富民丰回报混合型证券投资基金的基金经理，与吴江宏先生共同管理该基金。

27. 《汇添富弘安混合型证券投资基金基金合同》于 2017 年 9 月 29 日正式生效，何旻先生和赵鹏飞先生任该基金的基金经理。

28. 《汇添富睿丰混合型证券投资基金基金合同》于 2017 年 9 月 29 日正式生效，李怀定

先生任该基金的基金经理。

29. 基金管理人于 2017 年 9 月 30 日公告，增聘赵鹏飞先生为汇添富睿丰混合型证券投资基金的基金经理，与李怀定先生共同管理该基金。

30. 《汇添富港股通专注成长混合型证券投资基金基金合同》于 2017 年 11 月 10 日正式生效，余中强先生和倪健先生任该基金的基金经理。

31. 《汇添富中证港股通高股息投资指数发起式证券投资基金（LOF）基金合同》于 2017 年 11 月 24 日正式生效，赖中立先生任该基金的基金经理。

32. 《上证上海改革发展主题交易型开放式指数发起式证券投资基金基金合同》于 2017 年 12 月 1 日正式生效，楚天舒女士任该基金的基金经理。

33. 《汇添富中证全指证券公司指数型发起式证券投资基金（LOF）基金合同》于 2017 年 12 月 4 日正式生效，楚天舒女士任该基金的基金经理。

34. 基金管理人于 2017 年 12 月 14 日公告，增聘董瑾女士为中证上海国企交易型开放式指数证券投资基金联接基金、上证上海改革发展主题交易型开放式指数发起式证券投资基金、汇添富沪深 300 指数型发起式证券投资基金（LOF）和汇添富中证全指证券公司指数型发起式证券投资基金（LOF）的基金经理助理，协助上述基金的基金经理开展投资管理工作。

35. 基金管理人于 2017 年 12 月 14 日公告，增聘郑慧莲女士为汇添富 6 月红添利定期开放债券型证券投资基金的基金经理，与何旻先生、曾刚先生共同管理该基金。

36. 基金管理人于 2017 年 12 月 14 日公告，增聘郑慧莲女士为汇添富年年丰定期开放混合型证券投资基金的基金经理，与陈加荣先生共同管理该基金。

37. 基金管理人于 2017 年 12 月 14 日公告，增聘郑慧莲女士为汇添富年年泰定期开放混合型证券投资基金的基金经理，与李怀定先生、陆文磊先生、胡娜女士共同管理该基金。

38. 基金管理人于 2017 年 12 月 14 日公告，增聘郑慧莲女士为汇添富双利增强债券型证券投资基金的基金经理，与曾刚先生共同管理该基金。

39. 基金管理人于 2017 年 12 月 14 日公告，增聘郑慧莲女士为汇添富双利债券型证券投资基金的基金经理，与陈加荣先生共同管理该基金。

40. 基金管理人于 2017 年 12 月 27 日公告，增聘郑慧莲女士为汇添富多元收益债券型证券投资基金的基金经理，与曾刚先生共同管理该基金。

41. 基金管理人于 2017 年 12 月 27 日公告，增聘郑慧莲女士为汇添富年年益定期开放混合型证券投资基金的基金经理，与曾刚先生、蒋文玲女士共同管理该基金。

42. 本报告期基金托管人的专门基金托管部门无重大人事变动。

11.3 涉及基金管理人、基金财产、基金托管业务的诉讼

本报告期内，未发生影响公司经营或基金运营业务的诉讼。
本报告期内，无涉及本基金托管业务的诉讼。

11.4 基金投资策略的改变

本基金投资策略未发生改变。

11.5 为基金进行审计的会计师事务所情况

安永华明会计师事务所(特殊普通合伙)自本基金合同生效日(2017年8月16日)起至本报告期末，为本基金进行审计。本报告期末，应付未付的审计费用为人民币捌万元整。

11.6 管理人、托管人及其高级管理人员受稽查或处罚等情况

本报告期内未发生基金管理人及其高级管理人员受稽查或处罚等情形。
本报告期内，本基金托管人的托管业务部门及其相关高级管理人员无受稽查或处罚等情况。

11.7 基金租用证券公司交易单元的有关情况

11.7.1 基金租用证券公司交易单元进行股票投资及佣金支付情况

金额单位：人民币元

券商名称	交易单元数量	股票交易		应支付该券商的佣金		备注
		成交金额	占当期股票成交总额的比例	佣金	占当期佣金总量的比例	
China International Capital Corporation (Hong Kong)	-	24,552,465.96	1.37%	165,187.41	9.54%	-
CREDIT SUISSE	-	352,657,070.86	19.65%	240,241.84	13.88%	-
东方证券	2	1,417,679,010.58	78.98%	1,325,291.85	76.57%	-

11.7.2 基金租用证券公司交易单元进行其他证券投资的情况

金额单位：人民币元

券商名称	债券交易	债券回购交易	权证交易	基金交易
------	------	--------	------	------

	成交金额	占当期 债券成 交总额 的比例	成交金 额	占当期债券 回购 成交总额 的比例	成交金 额	占当期权证 成交总额 的比例	成交金额	占当期基金 成交总额 的比例
China Inter national Ca ptial Corpo ration (Hon g Kong)	-	-%	-	-%	-	-%	-	-%
CREDIT SUIS SE	-	-%	-	-%	-	-%	-	-%
东方证券	789,000.00	100.00%	-	-%	-	-%	-	-%

注：（1）基金交易交易单元选择和成交量的分配工作由投资研究部统一负责组织、协调和监督。

（2）交易单元分配的目标是按照证监会的有关规定和对券商服务的评价控制交易单元的分配比例。

（3）投资研究部根据评分的结果决定本月的交易单元分配比例。其标准是按照上个月券商评分决定本月的交易单元拟分配比例，并在综合考察年度券商的综合排名及累计的交易分配量的基础上进行调整，使得总的交易量的分配符合综合排名，同时每个交易单元的分配量不超过总成交量的30%。

（4）每半年综合考虑近半年及最新的评分情况，作为增加或更换券商交易单元的依据。

（5）调整租用交易单元的选择及决定交易单元成交量的分布情况由投资研究部决定，投资总监审批。

（6）成交量分布的决定应于每月第一个工作日完成；更换券商交易单元的决定于合同到期前一个月完成。

（7）调整和更换交易单元所涉及到的交易单元运行费及其他相关费用，基金会计应负责协助及时催缴。

（8）按照《关于基金管理公司向会员租用交易单元有关事项的通知》规定，同一基金管理公司托管在同一托管银行的基金可以共用同一交易单元进行交易。

§ 12 影响投资者决策的其他重要信息

12.1 报告期内单一投资者持有基金份额比例达到或超过 20%的情况

注：无。

12.2 影响投资者决策的其他重要信息

无。

汇添富基金管理股份有限公司

2018年03月28日