

摩根士丹利华鑫纯债稳定添利 18 个月定期  
开放债券型证券投资基金  
2017 年年度报告摘要

2017 年 12 月 31 日

基金管理人：摩根士丹利华鑫基金管理有限公司

基金托管人：中国民生银行股份有限公司

送出日期：2018 年 3 月 29 日

## § 1 重要提示

### 1.1 重要提示

基金管理人的董事会、董事保证本报告所载资料不存在虚假记载、误导性陈述或重大遗漏，并对其内容的真实性、准确性和完整性承担个别及连带的法律责任。本年度报告已经三分之二以上独立董事签字同意，并由董事长签发。

基金托管人中国民生银行股份有限公司根据本基金合同规定，于 2018 年 3 月 27 日复核了本报告中的财务指标、净值表现、利润分配情况、财务会计报告、投资组合报告等内容，保证复核内容不存在虚假记载、误导性陈述或者重大遗漏。

基金管理人承诺以诚实信用、勤勉尽责的原则管理和运用基金资产，但不保证基金一定盈利。

基金的过往业绩并不代表其未来表现。投资有风险，投资者在作出投资决策前应仔细阅读本基金的招募说明书及其更新。

本年度报告摘要摘自年度报告正文，投资者欲了解详细内容，应阅读年度报告正文。

本报告中财务资料经普华永道中天会计师事务所(特殊普通合伙)审计并出具了无保留意见的审计报告。

本报告期自 2017 年 1 月 1 日起至 12 月 31 日止。

## § 2 基金简介

### 2.1 基金基本情况

|                 |   |                  |
|-----------------|---|------------------|
| 基金简称            | 大摩添利 18 个月开放债券  |                  |
| 基金主代码           | 000415  |                  |
| 基金运作方式          | 契约型开放式。本基金以定期开放方式运作，即采取在封闭期内封闭运作、封闭期与封闭期之间定期开放的运作方式。封闭期为自基金合同生效日起 18 个月（包括基金合同生效日）或自每一开放期结束之日次日起（包括该日）18 个月的期间。 |                  |
| 基金合同生效日         | 2014 年 9 月 2 日  |                  |
| 基金管理人           | 摩根士丹利华鑫基金管理有限公司   |                  |
| 基金托管人           | 中国民生银行股份有限公司  |                  |
| 报告期末基金份额总额      | 1,122,407,756.11 份  |                  |
| 基金合同存续期         | 不定期   |                  |
| 下属分级基金的基金简称:    | 大摩添利 18 个月 A  | 大摩添利 18 个月 C     |
| 下属分级基金的交易代码:    | 000415  | 000416           |
| 报告期末下属分级基金的份额总额 | 827,955,211.28 份  | 294,452,544.83 份 |

### 2.2 基金产品说明

|        |  |
|--------|--|
| 投资目标   | 在严格控制投资风险的前提下，追求超过当期业绩比较基准的投资收益，力争基金资产的长期、稳健、持续增值。   |
| 投资策略   | <p>本基金在封闭期与开放期采取不同的投资策略。</p> <p>1、封闭期投资策略</p> <p>本基金封闭期的投资组合久期与封闭期剩余期限进行适当匹配的基础上，实施积极的债券投资组合管理，以获取较高的债券组合投资收益。本基金的具体投资策略包括资产配置策略、信用策略、利差套利策略、利率策略、类属配置策略、个券选择及交易策略以及资产支持证券的投资策略等部分。</p> <p>2、开放期投资策略</p> <p>开放期内，本基金为保持较高的组合流动性，方便投资人安排投资，在遵守本基金有关投资限制与投资比例的前提下，将主要投资于高流动性的投资品种，防范流动性风险，满足开放期流动性的需求。</p> |
| 业绩比较基准 | $1/2 \times [ \text{同期 1 年期银行定期存款利率 (税后)} + \text{同期 2 年期银行定期存款利率 (税后)} ]$   |
| 风险收益特征 | 本基金为债券型基金，其预期风险与预期收益高于货币市场基金，低于混合型基金和股票型基金。  |

### 2.3 基金管理人和基金托管人

| 项目 | 基金管理人       | 基金托管人        |
|----|-------------|--------------|
| 名称 | 摩根士丹利华鑫基金管理 | 中国民生银行股份有限公司 |

|         |      |                     |                       |
|---------|------|---------------------|-----------------------|
|         |      | 有限公司                |                       |
| 信息披露负责人 | 姓名   | 李锦                  | 罗菲菲                   |
|         | 联系电话 | (0755) 88318883     | 010-58560666          |
|         | 电子邮箱 | xxp1@msfunds.com.cn | tgbfxjdzx@cmbc.com.cn |
| 客户服务电话  |      | 400-8888-668        | 95568                 |
| 传真      |      | (0755) 82990384     | 010-58560798          |

## 2.4 信息披露方式

|                     |                     |
|---------------------|---------------------|
| 登载基金年度报告正文的管理人互联网网址 | www.ms funds.com.cn |
| 基金年度报告备置地点          | 基金管理人、基金托管人处。       |

## § 3 主要财务指标、基金净值表现及利润分配情况

### 3.1 主要会计数据和财务指标

金额单位：人民币元

| 3.1.1 期间数据和指标 | 2017 年          |                 | 2016 年           |                  | 2015 年          |                  |
|---------------|-----------------|-----------------|------------------|------------------|-----------------|------------------|
|               | 大摩添利<br>18 个月 A | 大摩添利<br>18 个月 C | 大摩添利<br>18 个月 A  | 大摩添利<br>18 个月 C  | 大摩添利<br>18 个月 A | 大摩添利<br>18 个月 C  |
| 本期已实现收益       | 121,588,043.95  | 50,066,759.37   | 161,663,540.34   | 94,712,773.26    | 61,078,241.49   | 98,248,056.20    |
| 本期利润          | 86,173,756.75   | 34,306,074.91   | 120,405,464.98   | 65,596,883.18    | 97,774,179.01   | 160,681,894.05   |
| 加权平均基金份额本期利润  | 0.0344          | 0.0298          | 0.0465           | 0.0476           | 0.1261          | 0.1213           |
| 本期基金份额净值增长率   | 2.80%           | 2.47%           | 4.99%            | 4.55%            | 12.28%          | 11.91%           |
| 3.1.2 期末数据和指标 | 2017 年末         |                 | 2016 年末          |                  | 2015 年末         |                  |
| 期末可供分配基金份额利润  | 0.1205          | 0.1056          | 0.0719           | 0.0611           | 0.0964          | 0.0905           |
| 期末基金资产净值      | 941,287,213.85  | 330,427,114.12  | 3,340,602,313.67 | 1,547,555,504.97 | 893,136,386.73  | 1,517,230,773.09 |
| 期末基金份额净值      | 1.137           | 1.122           | 1.106            | 1.095            | 1.152           | 1.146            |

注：1. 本期已实现收益指基金本期利息收入、投资收益、其他收入（不含公允价值变动收益）扣除相关费用后的余额，本期利润为本期已实现收益加上本期公允价值变动收益；

2. 期末可供分配利润采用期末资产负债表中未分配利润与未分配利润中已实现部分的孰低数（为期末余额，而非当期发生数）；

3. 上述基金业绩指标不包括持有人认购或交易基金的各项费用，计入费用后实际收益水平要低于所列数字。

### 3.2 基金净值表现

#### 3.2.1 基金份额净值增长率及其与同期业绩比较基准收益率的比较

大摩添利 18 个月 A

| 阶段    | 份额净值增长率① | 份额净值增长率标准差② | 业绩比较基准收益率③ | 业绩比较基准收益率标准差④ | ①—③    | ②—④   |
|-------|----------|-------------|------------|---------------|--------|-------|
| 过去三个月 | 0.44%    | 0.04%       | 0.45%      | 0.00%         | -0.01% | 0.04% |
| 过去六个月 | 1.52%    | 0.04%       | 0.91%      | 0.00%         | 0.61%  | 0.04% |
| 过去一年  | 2.80%    | 0.04%       | 1.80%      | 0.00%         | 1.00%  | 0.04% |
| 过去三年  | 21.19%   | 0.06%       | 6.02%      | 0.01%         | 15.17% | 0.05% |
| 自基金合同 | 24.34%   | 0.06%       | 7.10%      | 0.01%         | 17.24% | 0.05% |

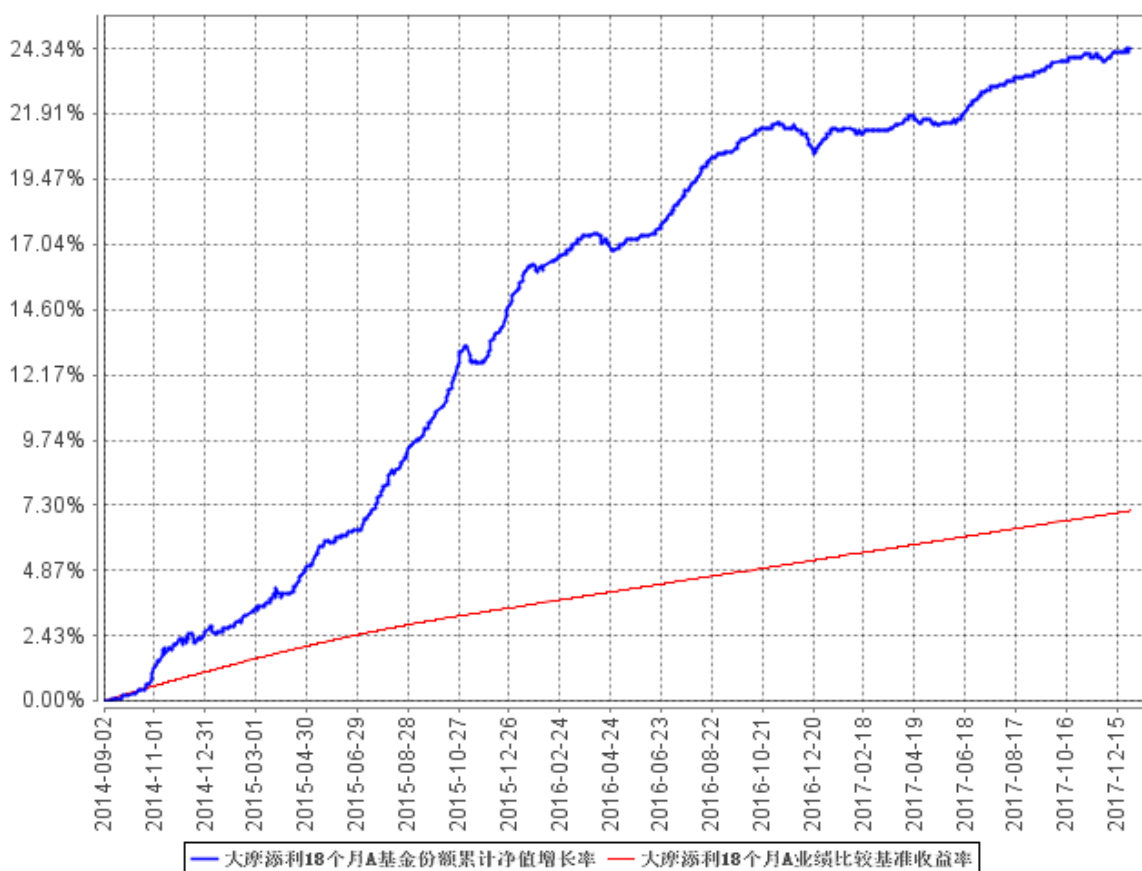
|       |  |  |  |  |  |  |
|-------|--|--|--|--|--|--|
| 生效起至今 |  |  |  |  |  |  |
|-------|--|--|--|--|--|--|

## 大摩添利 18 个月 C

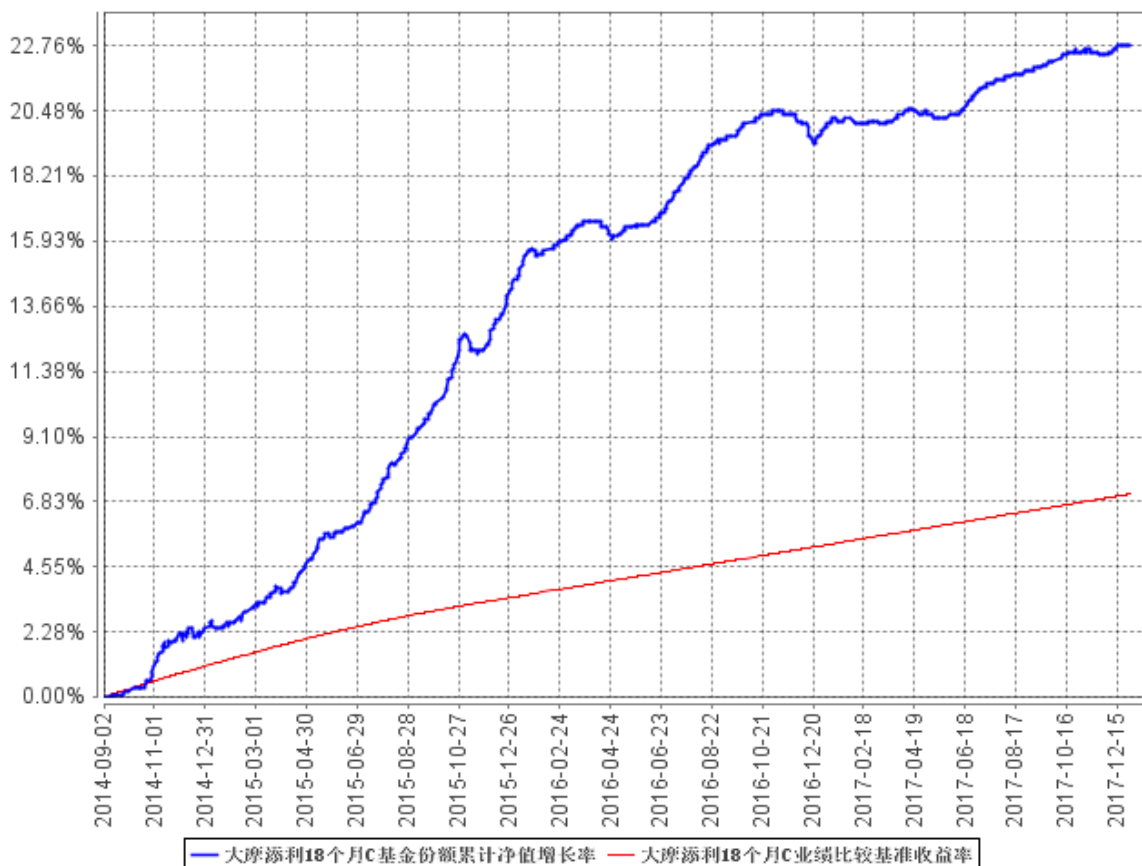
| 阶段         | 份额净值增长率① | 份额净值增长率标准差② | 业绩比较基准收益率③ | 业绩比较基准收益率标准差④ | ①—③    | ②—④   |
|------------|----------|-------------|------------|---------------|--------|-------|
| 过去三个月      | 0.45%    | 0.04%       | 0.45%      | 0.00%         | 0.00%  | 0.04% |
| 过去六个月      | 1.36%    | 0.04%       | 0.91%      | 0.00%         | 0.45%  | 0.04% |
| 过去一年       | 2.47%    | 0.04%       | 1.80%      | 0.00%         | 0.67%  | 0.04% |
| 过去三年       | 19.89%   | 0.06%       | 6.02%      | 0.01%         | 13.87% | 0.05% |
| 自基金合同生效起至今 | 22.76%   | 0.06%       | 7.10%      | 0.01%         | 15.66% | 0.05% |

### 3.2.2 自基金合同生效以来基金份额累计净值增长率变动及其与同期业绩比较基准收益率变动的比较

大摩添利18个月A基金份额累计净值增长率与同期业绩比较基准收益率的历史走势对比图

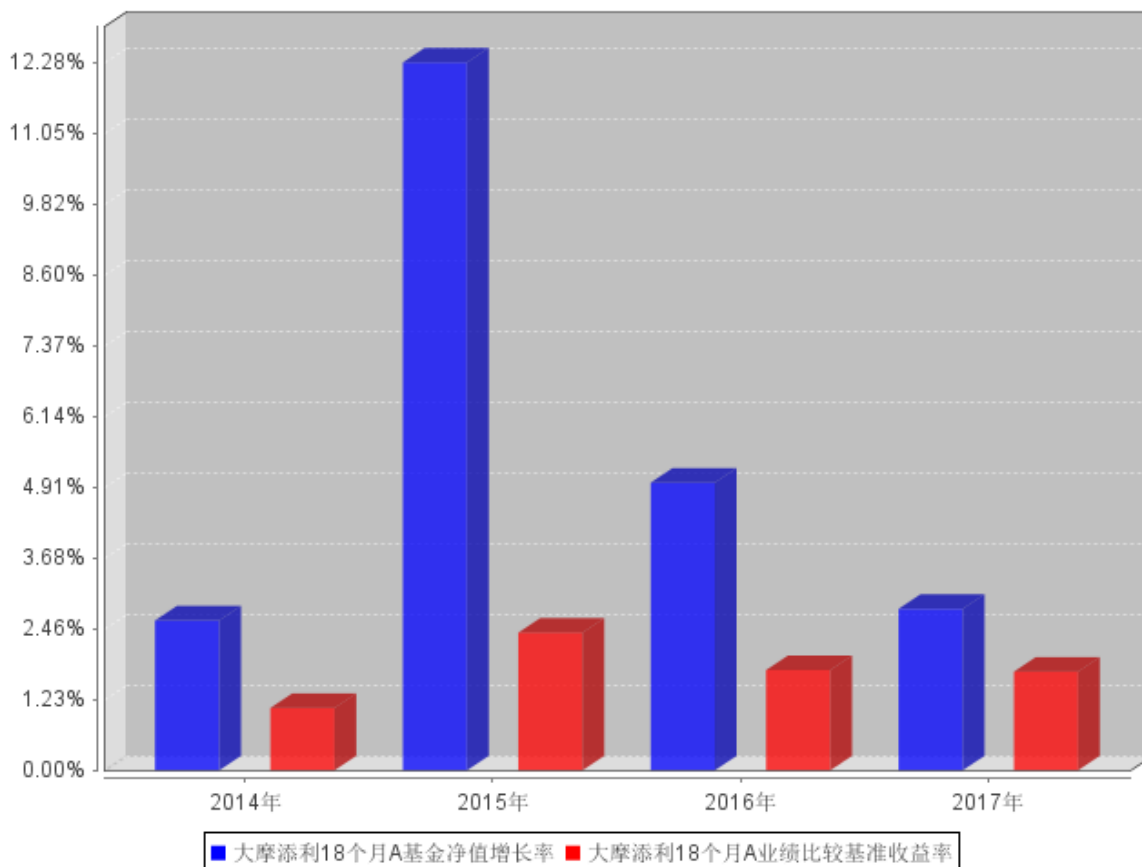


### 大摩添利18个月C基金份额累计净值增长率与同期业绩比较基准收益率的历史走势对比图



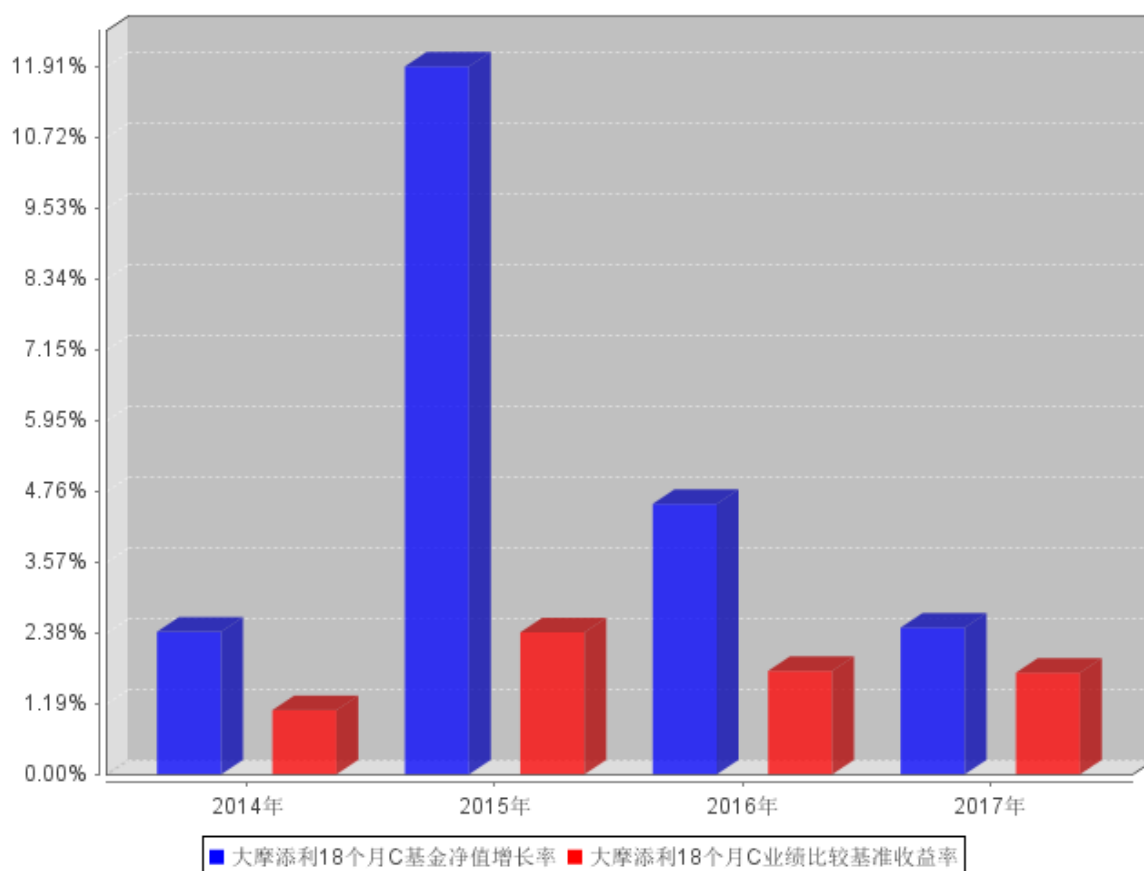
### 3.2.3 自基金合同生效以来基金每年净值增长率及其与同期业绩比较基准收益率的比较

大摩添利18个月A自基金合同生效以来基金每年净值增长率及其与同期业绩比较基准收益率的对比图





### 大摩添利18个月C自基金合同生效以来基金每年净值增长率及其与同期业绩比较基准收益率的对比图



注：本基金基金合同于 2014 年 9 月 2 日正式生效，上述指标在基金合同生效当年按照实际存续期进行计算。

### 3.3 过去三年基金的利润分配情况

单位：人民币元

| 大摩添利 18 个月 A |               |               |               |                |    |
|--------------|---------------|---------------|---------------|----------------|----|
| 年度           | 每 10 份基金份额分红数 | 现金形式发放总额      | 再投资形式发放总额     | 年度利润分配合计       | 备注 |
| 2017         | -             | -             | -             | -              |    |
| 2016         | 1.000         | 74,258,070.72 | 49,938,885.14 | 124,196,955.86 |    |
| 2015         | -             | -             | -             | -              |    |
| 合计           | 1.000         | 74,258,070.72 | 49,938,885.14 | 124,196,955.86 |    |

单位：人民币元

| 大摩添利 18 个月 C |               |               |               |               |    |
|--------------|---------------|---------------|---------------|---------------|----|
| 年度           | 每 10 份基金份额分红数 | 现金形式发放总额      | 再投资形式发放总额     | 年度利润分配合计      | 备注 |
| 2017         | -             | -             | -             | -             |    |
| 2016         | 1.000         | 62,578,164.14 | 19,793,100.42 | 82,371,264.56 |    |

|      |       |               |               |               |  |
|------|-------|---------------|---------------|---------------|--|
| 2015 | -     | -             | -             | -             |  |
| 合计   | 1.000 | 62,578,164.14 | 19,793,100.42 | 82,371,264.56 |  |

## § 4 管理人报告

### 4.1 基金管理人及基金经理情况

#### 4.1.1 基金管理人及其管理基金的经验

摩根士丹利华鑫基金管理有限公司（以下简称“公司”）是一家中外合资基金管理公司，前身为经中国证监会证监基金字[2003]33 号文批准设立并于 2003 年 3 月 14 日成立的巨田基金管理有限公司。公司的主要股东包括华鑫证券有限责任公司、摩根士丹利国际控股公司、深圳市招融投资控股有限公司等国内外机构。

截止 2017 年 12 月 31 日，公司旗下共管理二十七只开放式基金，包括摩根士丹利华鑫基础行业证券投资基金、摩根士丹利华鑫资源优选混合型证券投资基金（LOF）、摩根士丹利华鑫领先优势混合型证券投资基金、摩根士丹利华鑫强收益债券型证券投资基金、摩根士丹利华鑫卓越成长混合型证券投资基金、摩根士丹利华鑫消费领航混合型证券投资基金、摩根士丹利华鑫多因子精选策略混合型证券投资基金、摩根士丹利华鑫深证 300 指数增强型证券投资基金、摩根士丹利华鑫主题优选混合型证券投资基金、摩根士丹利华鑫多元收益债券型证券投资基金、摩根士丹利华鑫量化配置混合型证券投资基金、摩根士丹利华鑫双利增强债券型证券投资基金、摩根士丹利华鑫纯债稳定增利 18 个月定期开放债券型证券投资基金、摩根士丹利华鑫品质生活精选股票型证券投资基金、摩根士丹利华鑫进取优选股票型证券投资基金、摩根士丹利华鑫纯债稳定添利 18 个月定期开放债券型证券投资基金、摩根士丹利华鑫优质信价纯债债券型证券投资基金、摩根士丹利华鑫量化多策略股票型证券投资基金、摩根士丹利华鑫新机遇灵活配置混合型证券投资基金、摩根士丹利华鑫纯债稳定增值 18 个月定期开放债券型证券投资基金、摩根士丹利华鑫健康产业混合型证券投资基金、摩根士丹利华鑫多元兴利 18 个月定期开放债券型证券投资基金、摩根士丹利华鑫睿成中小盘弹性股票型证券投资基金、摩根士丹利华鑫睿成大盘弹性股票型证券投资基金、摩根士丹利华鑫新趋势灵活配置混合型证券投资基金、摩根士丹利华鑫万众创新灵活配置混合型证券投资基金和摩根士丹利华鑫科技领先灵活配置混合型证券投资基金。同时，公司还管理着多个特定客户资产管理投资组合。

#### 4.1.2 基金经理（或基金经理小组）及基金经理助理简介

| 姓名 | 职务       | 任本基金的基金经理（助理）期限 |      | 证券从业年限 | 说明                |
|----|----------|-----------------|------|--------|-------------------|
|    |          | 任职日期            | 离任日期 |        |                   |
| 李轶 | 助理总经理、固定 | 2014 年 9 月 2 日  | -    | 12     | 中央财经大学投资经济系国民经济学硕 |

|  |                      |  |  |  |
|--|----------------------|--|--|--|
|  | 收益投资<br>部总监、<br>基金经理 |  |  | 士。2005 年 7 月加入<br>本公司，从事固定收<br>益研究，历任债券研<br>究员、基金经理助理。<br>2008 年 11 月至 2015<br>年 1 月任摩根士丹利<br>华鑫货币市场基金基<br>金经理，2012 年 8 月<br>起任摩根士丹利华鑫<br>多元收益债券型证券<br>投资基金基金经理，<br>2013 年 6 月起任摩根<br>士丹利华鑫纯债稳定<br>增利 18 个月定期开<br>放债券型证券投资基金<br>基金经理，2014 年<br>9 月起任本基金基金<br>经理，2015 年 11 月<br>至 2017 年 6 月任摩根<br>士丹利华鑫多元收益<br>18 个月定期开放债<br>券型证券投资基金基<br>金经理。 |
|--|----------------------|--|--|--|

注：1、基金经理任职日期为基金合同生效之日；

2、基金经理任职已按规定在中国证券投资基金业协会办理完毕基金经理注册；

3、证券从业的含义遵从行业协会《证券业从业人员资格管理办法》的相关规定。

#### 4.2 管理人对报告期内本基金运作合规守信情况的说明

报告期内，基金管理人严格按照《中华人民共和国证券投资基金法》、基金合同及其他相关法律法规的规定，本着诚实信用、勤勉尽责的原则管理和运用基金资产，在认真控制风险的前提下，为基金份额持有人谋求最大利益，没有损害基金份额持有人利益的行为。

#### 4.3 管理人对报告期内公平交易情况的专项说明

##### 4.3.1 公平交易制度和控制方法

基金管理人遵照《证券投资基金管理公司公平交易制度指导意见》等相关法律法规的要求，制订了《摩根士丹利华鑫基金管理有限公司公平交易管理办法》、《摩根士丹利华鑫基金管理有限公司异常交易报告管理办法》、《摩根士丹利华鑫基金管理有限公司公平交易分析报告实施细则》等内部制度，形成较为完备的公平交易制度及异常交易分析体系。

基金管理人的公平交易管理涵盖了所管理的所有投资组合，管理的范围包括境内上市股票、债券的一级市场申购、二级市场交易等投资管理活动，同时也包括授权、研究分析、投资决策、

交易执行、业绩评估等与投资活动相关的各个环节。基金管理人通过投资交易以及其他相关系统实现了有效系统控制，通过投资交易行为的监控、异常交易的识别与分析、公平交易的分析与报告等方式实现了有效的人工控制，并通过定期及不定期的回顾不断完善相关制度及流程，实现公平交易管理控制目标。

#### 4.3.2 公平交易制度的执行情况

基金管理人严格执行《证券投资基金管理公司公平交易制度指导意见》及内部相关制度和流程，通过流程和系统控制保证有效实现公平交易管理要求，并通过对投资交易行为的监控和分析，确保基金管理人旗下各投资组合在研究、决策、交易执行等各方面均得到公平对待。本报告期，基金管理人严格执行各项公平交易制度及流程。

经对报告期内公司管理所有投资组合的整体收益率差异、分投资类别（股票、债券）的收益率差异，连续四个季度期间内、不同时间窗下（如日内、3 日内、5 日内）不同投资组合同向交易的交易价差进行分析，未发现异常情况。

#### 4.3.3 异常交易行为的专项说明

报告期内，本基金管理人所有投资组合参与的交易所公开竞价同日反向交易成交较少的单边交易量超过该证券当日成交量的 5% 的情况有 42 次，为量化投资基金因执行投资策略和其他组合发生的反向交易，基金管理人未发现其他异常交易行为。

### 4.4 管理人对报告期内基金的投资策略和业绩表现的说明

#### 4.4.1 报告期内基金投资策略和运作分析

2017 年经济增长稳中有升，全年 GDP 为 82.7 万亿，同比增长 6.9%。其中工业生产稳步上升，比 2016 年提升 0.6%，制造业小幅改善。固定资产投资同比增长 7.2%，在三四线城市地产销量支撑和土地投资支撑下，地产投资呈现较强的韧性，从 2016 年的 6.9% 微升至 7%。工业企业利润有明显改善，制造业投资也出现回暖。全年消费同比增长 10.2%，整体保持平稳，乡镇的消费增速高于城镇，体现出当人均 GDP 超过 7000 美元后消费潜力的逐步释放。全年 CPI 保持稳定，维持在 2% 以内，PPI 前高后低。

央行货币政策中性偏紧，资金面维持紧平衡。由于经济具有较强的韧性，货币政策没有放松空间，加上资金利率中枢较上年大幅上行，市场融资成本提高。金融信贷方面，持续进行脱虚入实。从全年来看，全年信贷新增 13.53 万亿，社会融资规模增加了 18.65 万亿，M2 和社会融资出现剪刀差，M2 维持低增速，银行体系持续进行去杠杆。

全年强监管政策逐步落地，市场情绪较为低落。3-4 月银监会密集出台多个文件，加强对债券投资、同业、理财资管等业务监管，金融去杠杆推动利率债收益率 3-5 月快速上行。7 月召开

的第五次全国金融工作会议再次强调防范金融风险。11-12 月资管新规和银行流动性风险管理新规的征求意见稿相继发布。一系列监管政策的推出，提升了市场对未来监管趋严的预期。

2017 年债券市场身处熊市，全年 10 年期国债从 3.01%上行至 3.89%，幅度为 88BP，10 年期国债从 3.68%上行 117BP 至 4.85%。具体来看，2017 年熊市大致分为三段。收益率第一次快速上行是 1 月和 2 月，主要原因是货币政策收紧，标志性事件是 OMO 利率上调。第二次快速上行是 4 月和 5 月，主要原因是金融监管及委外赎回传闻。第三次是 10 月和 11 月，主要原因是经济韧性强于预期。

全年本基金继续保持了轻杠杆短久期的策略。就具体操作而言，本基金于 10 月进入开放期，为应对赎回，提前进行了减仓操作，保持组合高流动性，高配货币市场工具。在产品重新进入封闭期后，对短久期债券进行了加仓。

#### 4.4.2 报告期内基金的业绩表现

本报告期截至 2017 年 12 月 31 日，本基金 A 类份额净值为 1.137 元，份额累计净值为 1.237 元，C 类份额净值为 1.122 元，份额累计净值为 1.222 元；报告期内 A 类基金份额净值增长率为 2.80%，C 类基金份额净值增长率为 2.47%，同期业绩比较基准收益率为 1.80%。

#### 4.5 管理人对宏观经济、证券市场及行业走势的简要展望

展望 2018 年，债市依旧面临“金融监管+货币中性”的组合拳。一是，目前金融监管严格，流动性风险管理等新规不断出台，但一般都设有缓冲期，且基本都在市场预期内。二是，在金融和实体去杠杆的基础上，货币政策还需保持中性，美欧日收紧货币政策预期较强，可能会对国内货币政策构成影响。

从目前债券的绝对收益水平来看，债券已经表现出一定的配置价值。目前监管政策频出，但信用债市场表现不差，新年初机构表现出很强的配置需求，金融监管的影响已经逐渐弱化。综合经济走势和通胀水平来看，我们对 2018 年债市走势并不悲观，预计目前市场处于收益率顶部区域。

本基金将坚持平衡收益与风险的原则，组合以票息策略为主，持有高资质信用债。

#### 4.6 管理人内部有关本基金的监察稽核工作情况

本报告期，基金管理人通过开展专项检查、加强日常监控、完善管理制度等方式，检查内部控制制度的执行情况、基金运作的合法合规情况，及时发现问题，提出改进建议并跟踪落实。

本报告期，基金管理人完成的主要监察稽核工作如下：

(1) 开展专项检查工作。检查范围覆盖投资研究交易、基金销售、基金估值、业务持续性计划、自有资金投资及风险准备金、反洗钱业务、应用系统权限管理等方面。(2) 做好日常监控工作。规范基金投资、销售以及运营等各项业务管理，通过监控基金投资运作、优化关键业务流程、

审核宣传推介材料、监督后台运营业务等工作，加强日常风险监控，保障公司和基金运作合法合规。（3）通过制度定期回顾机制持续完善公司内控制度体系，同时，适时解读监管政策与要求，组织落实投资者适当性管理、基金流动性管理、公司合规管理、反洗钱等法律法规的相关要求，加强各项业务流程控制。公司已建立起覆盖公司业务各个方面，更为全面、完善的内控制度体系，保障公司合规、安全、高效运营。（4）加强员工合规行为管理。根据法律法规和业务环境的变化不断修订并充实培训材料，进一步提升员工风控意识及合规意识。（5）有效地推进投资风险管理系统等合规监控系统的建设，加强风险管理手段，提高工作效率。（6）加强新产品和新业务的风险管理。

2018 年，基金管理人将继续本着诚实信用、勤勉尽责的原则管理和运用基金资产，加强风险控制，保障公司和基金的合法合规运作，保障基金份额持有人的合法权益。

#### 4.7 管理人对报告期内基金估值程序等事项的说明

本基金管理人按照企业会计准则、中国证监会相关规定和基金合同关于估值的约定，对基金所持有的投资品种进行估值。本基金托管人根据法律法规要求履行估值及净值计算的复核责任。本基金管理人改变估值技术，导致基金资产净值的变化在 0.25%以上的，则及时就所采用的相关估值技术、假设及输入值的适当性等咨询会计师事务所的专业意见。

基金管理人成立基金估值委员会，委员会由主任委员（分管基金运营部的助理总经理）以及相关成员（包括研究管理部负责人、基金运营部负责人、基金会计、风险管理部及监察稽核部相关业务人员）构成。估值委员会负责组织制定和适时修订基金估值政策和程序，指导和监督整个估值流程。估值委员会的相关人员均具有一定年限的专业从业经验，具有良好的专业能力，并能在相关工作中保持独立性。基金经理可参与估值原则和方法的讨论，但不参与估值价格的最终决策。

由于基金经理及相关投资研究人员对特定投资品种的估值有深入的理解，经估值委员会主任委员同意，在需要时可以参加估值委员会会议并提出估值的建议，估值委员会对特定品种估值方法需经委员充分讨论后确定。

本报告期内，参与估值流程各方之间无重大利益冲突。

本基金管理人已与中央国债登记结算有限责任公司及中证指数有限公司签署服务协议，由其按约定分别提供银行间同业市场及交易所交易的债券品种的估值数据。

#### 4.8 管理人对报告期内基金利润分配情况的说明

根据相关法律法规、基金合同的相关规定以及本基金的实际运作情况，本基金本报告期未实施利润分配。

#### **4.9 报告期内管理人对本基金持有人数或基金资产净值预警情形的说明**

报告期内，本基金未出现连续二十个工作日基金份额持有人数量不满二百人或者基金资产净值低于五千万元的情形。



## § 5 托管人报告

### 5.1 报告期内本基金托管人遵规守信情况声明

本报告期内，中国民生银行股份有限公司在本基金的托管过程中，严格遵守《证券投资基金法》及其他法律法规和基金合同、托管协议的有关规定，依法安全保管了基金财产，不存在损害基金份额持有人利益的行为，完全尽职尽责地履行了基金托管人应尽的义务

### 5.2 托管人对报告期内本基金投资运作遵规守信、净值计算、利润分配等情况的说明

本报告期内，按照相关法律法规和基金合同、托管协议的有关规定，本托管人对本基金的投资运作方面进行了监督，对基金资产净值计算、基金份额申购赎回价格的计算、基金费用开支等方面进行了认真的复核，未发现基金管理人有关损害基金份额持有人利益的行为，在各重要方面的运作严格按照基金合同的规定进行。

本报告期内，本基金未进行利润分配。

### 5.3 托管人对本年度报告中财务信息等内容的真实、准确和完整发表意见

本托管人复核审查的本报告中的财务指标、净值表现、财务会计报告、投资组合报告等内容真实、准确和完整。

## § 6 审计报告

本基金本报告期财务会计报告经普华永道中天会计师事务所（特殊普通合伙）审计并出具了标准无保留意见的审计报告。投资者可通过年度报告正文查看审计报告全文。

## § 7 年度财务报表

### 7.1 资产负债表

会计主体：摩根士丹利华鑫纯债稳定添利 18 个月定期开放债券型证券投资基金

报告截止日：2017 年 12 月 31 日

单位：人民币元

| 资产              | 附注号        | 本期末<br>2017 年 12 月 31 日         | 上年度末<br>2016 年 12 月 31 日         |
|-----------------|------------|---------------------------------|----------------------------------|
| <b>资产：</b>      |            |                                 |                                  |
| 银行存款            | 7.4.7.1    | 29,076,984.87                   | 40,841,193.10                    |
| 结算备付金           |            | 2,407,390.27                    | 4,692,949.36                     |
| 存出保证金           |            | 87,366.49                       | 43,673.13                        |
| 交易性金融资产         | 7.4.7.2    | 1,012,580,745.90                | 3,925,903,996.80                 |
| 其中：股票投资         |            | -                               | -                                |
| 基金投资            |            | -                               | -                                |
| 债券投资            |            | 1,012,580,745.90                | 3,925,903,996.80                 |
| 资产支持证券投资        |            | -                               | -                                |
| 贵金属投资           |            | -                               | -                                |
| 衍生金融资产          | 7.4.7.3    | -                               | -                                |
| 买入返售金融资产        | 7.4.7.4    | 447,360,551.05                  | 1,923,920,085.89                 |
| 应收证券清算款         |            | -                               | -                                |
| 应收利息            | 7.4.7.5    | 22,214,650.66                   | 74,665,418.99                    |
| 应收股利            |            | -                               | -                                |
| 应收申购款           |            | -                               | -                                |
| 递延所得税资产         |            | -                               | -                                |
| 其他资产            | 7.4.7.6    | -                               | -                                |
| 资产总计            |            | 1,513,727,689.24                | 5,970,067,317.27                 |
| <b>负债和所有者权益</b> | <b>附注号</b> | <b>本期末<br/>2017 年 12 月 31 日</b> | <b>上年度末<br/>2016 年 12 月 31 日</b> |
| <b>负债：</b>      |            |                                 |                                  |
| 短期借款            |            | -                               | -                                |
| 交易性金融负债         |            | -                               | -                                |
| 衍生金融负债          | 7.4.7.3    | -                               | -                                |
| 卖出回购金融资产款       |            | 240,400,000.00                  | 1,070,000,000.00                 |
| 应付证券清算款         |            | -                               | 7,445,341.24                     |
| 应付赎回款           |            | -                               | -                                |
| 应付管理人报酬         |            | 755,151.19                      | 2,898,372.50                     |
| 应付托管费           |            | 215,757.50                      | 828,106.42                       |
| 应付销售服务费         |            | 112,134.25                      | 524,407.76                       |
| 应付交易费用          | 7.4.7.7    | 19,345.16                       | 50,844.27                        |
| 应交税费            |            | -                               | -                                |

|               |          |                  |                  |
|---------------|----------|------------------|------------------|
| 应付利息          |          | 291,973.17       | 33,426.44        |
| 应付利润          |          | -                | -                |
| 递延所得税负债       |          | -                | -                |
| 其他负债          | 7.4.7.8  | 219,000.00       | 129,000.00       |
| 负债合计          |          | 242,013,361.27   | 1,081,909,498.63 |
| <b>所有者权益：</b> |          |                  |                  |
| 实收基金          | 7.4.7.9  | 1,122,407,756.11 | 4,435,243,464.47 |
| 未分配利润         | 7.4.7.10 | 149,306,571.86   | 452,914,354.17   |
| 所有者权益合计       |          | 1,271,714,327.97 | 4,888,157,818.64 |
| 负债和所有者权益总计    |          | 1,513,727,689.24 | 5,970,067,317.27 |

注：报告截止日 2017 年 12 月 31 日，A 类基金的份额净值 1.137 元，C 类基金的份额净值 1.122 元，基金份额总额 1,122,407,756.11 份，其中 A 类基金的份额总额 827,955,211.28 份，C 类基金的份额总额 294,452,544.83 份。

## 7.2 利润表

会计主体：摩根士丹利华鑫纯债稳定添利 18 个月定期开放债券型证券投资基金

本报告期：2017 年 1 月 1 日至 2017 年 12 月 31 日

单位：人民币元

| 项目                    | 附注号        | 本期<br>2017 年 1 月 1 日至 2017<br>年 12 月 31 日 | 上年度可比期间<br>2016 年 1 月 1 日至<br>2016 年 12 月 31 日 |
|-----------------------|------------|---|--|
| <b>一、收入</b>           |            | 168,384,443.40                            | 235,564,528.18                                 |
| 1.利息收入                |            | 277,287,167.88                            | 226,451,745.15                                 |
| 其中：存款利息收入             | 7.4.7.11   | 9,638,989.27                              | 6,763,027.84                                   |
| 债券利息收入                |            | 231,023,629.21                            | 202,550,741.71                                 |
| 资产支持证券利息收入            |            | -   | -  |
| 买入返售金融资产收入            |            | 36,624,549.40                             | 17,137,975.60                                  |
| 其他利息收入                |            | -   | -  |
| 2.投资收益（损失以“-”填列）      |            | -57,728,164.35                            | 79,451,821.62                                  |
| 其中：股票投资收益             | 7.4.7.12   | -   | -  |
| 基金投资收益                |            | -   | -  |
| 债券投资收益                | 7.4.7.13   | -57,728,164.35                            | 79,451,821.62                                  |
| 资产支持证券投资收益            | 7.4.7.13.3 | -   | -  |
| 贵金属投资收益               | 7.4.7.14   | -   | -  |
| 衍生工具收益                | 7.4.7.15   | -   | -  |
| 股利收益                  | 7.4.7.16   | -   | -  |
| 3.公允价值变动收益（损失以“-”号填列） | 7.4.7.17   | -51,174,971.66                            | -70,373,965.44                                 |
| 4.汇兑收益（损失以“-”号填列）     |            | -   | -  |
| 5.其他收入（损失以“-”号填列）     | 7.4.7.18   | 411.53                                    | 34,926.85                                      |

|                            |            |                |                |
|----------------------------|------------|----------------|----------------|
| 列)                         |            |                |                |
| <b>减：二、费用</b>              |            | 47,904,611.74  | 49,562,180.02  |
| 1. 管理人报酬                   | 7.4.10.2.1 | 28,842,696.34  | 30,209,397.14  |
| 2. 托管费                     | 7.4.10.2.2 | 8,240,770.43   | 8,631,256.43   |
| 3. 销售服务费                   | 7.4.10.2.3 | 5,150,895.73   | 6,033,176.25   |
| 4. 交易费用                    | 7.4.7.19   | 119,484.23     | 59,987.99      |
| 5. 利息支出                    |            | 5,038,068.54   | 4,154,128.26   |
| 其中：卖出回购金融资产支出              |            | 5,038,068.54   | 4,154,128.26   |
| 6. 其他费用                    | 7.4.7.20   | 512,696.47     | 474,233.95     |
| <b>三、利润总额（亏损总额以“-”号填列）</b> |            | 120,479,831.66 | 186,002,348.16 |
| 减：所得税费用                    |            | -              | -              |
| <b>四、净利润（净亏损以“-”号填列）</b>   |            | 120,479,831.66 | 186,002,348.16 |

### 7.3 所有者权益（基金净值）变动表

会计主体：摩根士丹利华鑫纯债稳定添利 18 个月定期开放债券型证券投资基金

本报告期：2017 年 1 月 1 日至 2017 年 12 月 31 日

单位：人民币元

| 项目                                     | 本期<br>2017 年 1 月 1 日至 2017 年 12 月 31 日 |                 |                   |
|--|--|-----------------|-------------------|
|  | 实收基金                                   | 未分配利润           | 所有者权益合计           |
| 一、期初所有者权益（基金净值）                        | 4,435,243,464.47                       | 452,914,354.17  | 4,888,157,818.64  |
| 二、本期经营活动产生的基金净值变动数（本期利润）               | -                                      | 120,479,831.66  | 120,479,831.66    |
| 三、本期基金份额交易产生的基金净值变动数（净值减少以“-”号填列）      | -3,312,835,708.36                      | -424,087,613.97 | -3,736,923,322.33 |
| 其中：1. 基金申购款                            | 413,678,946.22                         | 54,384,885.10   | 468,063,831.32    |
| 2. 基金赎回款                               | -3,726,514,654.58                      | -478,472,499.07 | -4,204,987,153.65 |
| 四、本期向基金份额持有人分配利润产生的基金净值变动（净值减少以“-”号填列） | -                                      | -               | -                 |
| 五、期末所有者权益（基金净值）                        | 1,122,407,756.11                       | 149,306,571.86  | 1,271,714,327.97  |

| 项目                                     | 上年度可比期间<br>2016 年 1 月 1 日至 2016 年 12 月 31 日 |                 |                   |
|--|---|-----------------|-------------------|
|  | 实收基金  | 未分配利润           | 所有者权益合计           |
| 一、期初所有者权益（基金净值）                        | 2,099,475,598.27                            | 310,891,561.55  | 2,410,367,159.82  |
| 二、本期经营活动产生的基金净值变动数（本期利润）               | -   | 186,002,348.16  | 186,002,348.16    |
| 三、本期基金份额交易产生的基金净值变动数（净值减少以“-”号填列）      | 2,335,767,866.20                            | 162,588,664.88  | 2,498,356,531.08  |
| 其中：1. 基金申购款                            | 3,915,095,244.61                            | 387,559,478.13  | 4,302,654,722.74  |
| 2. 基金赎回款                               | -1,579,327,378.41                           | -224,970,813.25 | -1,804,298,191.66 |
| 四、本期向基金份额持有人分配利润产生的基金净值变动（净值减少以“-”号填列） | -   | -206,568,220.42 | -206,568,220.42   |
| 五、期末所有者权益（基金净值）                        | 4,435,243,464.47                            | 452,914,354.17  | 4,888,157,818.64  |

报表附注为财务报表的组成部分。

本报告 7.1 至 7.4 财务报表由下列负责人签署：

|                |                |                 |
|----------------|----------------|-----------------|
| _____ 于华 _____ | _____ 张力 _____ | _____ 谢先斌 _____ |
| 基金管理人负责人       | 主管会计工作负责人      | 会计机构负责人         |

## 7.4 报表附注

### 7.4.1 基金基本情况

摩根士丹利华鑫纯债稳定添利 18 个月定期开放债券型证券投资基金(以下简称“本基金”)经中国证券监督管理委员会(以下简称“中国证监会”)证监许可[2013]第 1363 号《关于核准摩根士丹利华鑫纯债稳定添利 18 个月定期开放债券型证券投资基金募集的批复》核准,由摩根士丹利华鑫基金管理有限公司依照《中华人民共和国证券投资基金法》和《摩根士丹利华鑫纯债稳定添利 18 个月定期开放债券型证券投资基金基金合同》负责公开募集。本基金为契约型开放式证券投资基金,存续期限不定。首次设立募集不包括认购资金利息共募集 2,098,054,303.93 元,业经普华永道中天会计师事务所(特殊普通合伙)普华永道中天验字(2014)第 489 号验资报告予以验证。经向中国证监会备案,《摩根士丹利华鑫纯债稳定添利 18 个月定期开放债券型证券投资基金基金

合同》于 2014 年 9 月 2 日正式生效，基金合同生效日的基金份额总额为 2,099,475,598.27 份，其中认购资金利息折合 1,421,294.34 份基金份额。本基金的基金管理人为摩根士丹利华鑫基金管理有限公司，基金托管人为中国民生银行股份有限公司。

本基金以定期开放方式运作，本基金封闭期为自基金合同生效日起 18 个月(包括基金合同生效日)或自每一开放期结束之日次日起(包括该日)18 个月的期间。本基金封闭期内采取封闭运作模式，期间基金份额总额保持不变，不办理申购与赎回业务。每个开放期间原则上为 5 至 20 个工作日，具体时间由基金管理人在每一开放期前依照《证券投资基金信息披露管理办法》的有关规定在指定媒体上予以公告。

根据《摩根士丹利华鑫纯债稳定添利 18 个月定期开放债券型证券投资基金基金合同》和《摩根士丹利华鑫纯债稳定添利 18 个月定期开放债券型证券投资基金招募说明书》的规定，本基金根据认购费/申购费、销售服务费收取方式的不同，将基金份额分为不同的类别。在投资人认购/申购时收取前端认购/申购费，在赎回时根据持有期限收取赎回费用的，称为 A 类基金份额；不收取前端认购/申购费，而从本类别基金资产中计提销售服务费，在赎回时根据持有期限收取赎回费用的，称为 C 类基金份额。A 类基金份额、C 类基金份额分别设置代码，分别计算和公告基金份额净值和基金份额累计净值。投资者可自行选择认购、申购的基金份额类别。本基金不同基金份额类别之间不得互相转换。

根据《中华人民共和国证券投资基金法》和《摩根士丹利华鑫纯债稳定添利 18 个月定期开放债券型证券投资基金基金合同》的有关规定，本基金的投资范围为具有良好流动性的金融工具，包括国内依法发行上市的国债、央行票据、金融债、企业债、公司债、地方政府债、中期票据、短期融资券、超短期融资券、资产支持证券、债券回购、银行存款以及法律法规或中国证监会允许基金投资的其他金融工具(但须符合中国证监会相关规定)。本基金不参与一级市场新股申购或增发新股，也不直接从二级市场买入股票、权证等权益类资产，本基金不参与一级市场及二级市场可转换债券的投资。本基金投资于债券的比例不低于基金资产的 80%，但在每次开放期前三个月、开放期及开放期结束后三个月的期间内，基金投资不受上述比例限制。在开放期，本基金持有的现金或者到期日在一年以内的政府债券不低于基金资产净值的 5%，在封闭期，本基金不受上述 5%的限制。本基金的业绩比较基准为： $50\% \times [\text{同期 1 年期银行定期存款利率 (税后)} + \text{同期 2 年期银行定期存款利率 (税后)}]$ 。

本财务报表由本基金的基金管理人摩根士丹利华鑫基金管理有限公司于 2018 年 3 月 20 日批准报出。

## 7.4.2 会计报表的编制基础

本基金的财务报表按照财政部于 2006 年 2 月 15 日及以后期间颁布的《企业会计准则—基本准则》、各项具体会计准则及相关规定(以下合称“企业会计准则”)、中国证监会颁布的《证券投资基金信息披露 XBRL 模板第 3 号<年度报告和半年度报告>》、中国证券投资基金业协会(以下简称“中国基金业协会”)颁布的《证券投资基金会计核算业务指引》、《摩根士丹利华鑫纯债稳定添利 18 个月定期开放债券型证券投资基金基金合同》和在财务报表附注 7.4.4 所列示的中国证监会、中国基金业协会发布的有关规定及允许的基金行业实务操作编制。

本财务报表以持续经营为基础编制。

## 7.4.3 遵循企业会计准则及其他有关规定的声明

本基金 2017 年度财务报表符合企业会计准则的要求, 真实、完整地反映了本基金 2017 年 12 月 31 日的财务状况以及 2017 年度的经营成果和基金净值变动情况等有关信息。

## 7.4.4 本报告期所采用的会计政策、会计估计与最近一期年度报告相一致的说明

本报告期所采用的会计政策、会计估计与最近一期年度报告相一致。

## 7.4.5 差错更正的说明

本基金在本报告期间无须说明的会计差错更正。

## 7.4.6 税项

根据财政部、国家税务总局财税[2004]78 号《财政部、国家税务总局关于证券投资基金税收政策的通知》、财税[2008]1 号《关于企业所得税若干优惠政策的通知》、财税[2016]36 号《关于全面推开营业税改征增值税试点的通知》、财税[2016]46 号《关于进一步明确全面推开营改增试点金融业有关政策的通知》、财税[2016]70 号《关于金融机构同业往来等增值税政策的补充通知》及其他相关财税法规和实务操作, 主要税项列示如下:

(1) 于 2016 年 5 月 1 日前, 以发行基金方式募集资金不属于营业税征收范围, 不征收营业税。对证券投资基金管理人运用基金买卖债券的差价收入免征营业税。自 2016 年 5 月 1 日起, 金融业由缴纳营业税改为缴纳增值税。对证券投资基金管理人运用基金买卖债券的转让收入免征增值税, 对国债、地方政府债以及金融同业往来利息收入亦免征增值税。

(2) 对基金从证券市场中取得的收入, 包括买卖债券的差价收入, 债券的利息收入及其他收入, 暂不征收企业所得税。

(3) 对基金取得的企业债券利息收入, 应由发行债券的企业在向基金支付利息时代扣代缴 20% 的个人所得税。



### 7.4.7 关联方关系

| 关联方名称                            | 与本基金的关系             |
|----------------------------------|---------------------|
| 摩根士丹利华鑫基金管理有限公司                  | 基金管理人、注册登记机构、基金销售机构 |
| 中国民生银行股份有限公司（“中国民生银行”）           | 基金托管人、基金销售机构        |
| 华鑫证券有限责任公司（“华鑫证券”）               | 基金管理人的股东、基金销售机构     |
| 摩根士丹利国际控股公司                      | 基金管理人的股东            |
| 深圳市招融投资控股有限公司                    | 基金管理人的股东            |
| 深圳市中技实业(集团)有限公司                  | 基金管理人的股东            |
| 深圳市基石创业投资有限公司(2017 年 10 月 26 日后) | 基金管理人的股东            |
| 汉唐证券有限责任公司(2017 年 10 月 26 日前)    | 基金管理人的股东            |

注：1. 下述关联交易均在正常业务范围内按一般商业条款订立。

2. 2007 年 12 月 26 日，深圳中院依法宣告汉唐证券破产清算。经过公开竞价，汉唐证券有限责任公司持有的基金管理人股权最终由竞买人深圳市基石创业投资有限公司竞得。上述股权转让于 2017 年 9 月 28 日经中国证监会批复核准，后于 2017 年 10 月 26 日经深圳市市场监督管理局予以核准并备案。

### 7.4.8 本报告期及上年度可比期间的关联方交易

#### 7.4.8.1 通过关联方交易单元进行的交易

本基金本报告期及上年度可比期间无通过关联方交易单元进行的交易。

#### 7.4.8.2 关联方报酬

##### 7.4.8.2.1 基金管理费

单位：人民币元

| 项目              | 本期<br>2017 年 1 月 1 日至 2017 年 12 月 31 日 | 上年度可比期间<br>2016 年 1 月 1 日至 2016 年 12 月 31 日 |
|-----------------|--|---|
| 当期发生的基金应支付的管理费  | 28,842,696.34                          | 30,209,397.14                               |
| 其中：支付销售机构的客户维护费 | 11,142,598.16                          | 11,899,103.79                               |

注：支付基金管理人摩根士丹利华鑫基金管理有限公司的管理人报酬按前一日基金资产净值 0.70% 的年费率计提，逐日累计至每月月底，按月支付。其计算公式为：日管理人报酬 = 前一日基金资产净值 × 0.70% / 当年天数。

#### 7.4.8.2.2 基金托管费

单位：人民币元

| 项目             | 本期                               | 上年度可比期间                          |
|----------------|----------------------------------|----------------------------------|
|                | 2017 年 1 月 1 日至 2017 年 12 月 31 日 | 2016 年 1 月 1 日至 2016 年 12 月 31 日 |
| 当期发生的基金应支付的托管费 | 8,240,770.43                     | 8,631,256.43                     |

注：支付基金托管人中国民生银行的托管费按前一日基金资产净值 0.20% 的年费率计提，逐日累计至每月月底，按月支付。其计算公式为：

日托管费 = 前一日基金资产净值 × 0.20% / 当年天数。

#### 7.4.8.2.3 销售服务费

单位：人民币元

| 获得销售服务费的各关联方名称 | 本期                               |              |              |
|----------------|----------------------------------|--------------|--------------|
|                | 2017 年 1 月 1 日至 2017 年 12 月 31 日 |              |              |
|                | 当期发生的基金应支付的销售服务费                 |              |              |
|                | 大摩添利 18 个月 A                     | 大摩添利 18 个月 C | 合计           |
| 摩根士丹利华鑫基金      | -                                | 2,530.83     | 2,530.83     |
| 中国民生银行         | -                                | 5,012,390.18 | 5,012,390.18 |
| 华鑫证券           | -                                | -            | -            |
| 合计             | -                                | 5,014,921.01 | 5,014,921.01 |
| 获得销售服务费的各关联方名称 | 上年度可比期间                          |              |              |
|                | 2016 年 1 月 1 日至 2016 年 12 月 31 日 |              |              |
|                | 当期发生的基金应支付的销售服务费                 |              |              |
|                | 大摩添利 18 个月 A                     | 大摩添利 18 个月 C | 合计           |
| 摩根士丹利华鑫基金      | -                                | 2,538.10     | 2,538.10     |
| 中国民生银行         | -                                | 5,903,600.65 | 5,903,600.65 |
| 华鑫证券           | -                                | -            | -            |
| 合计             | -                                | 5,906,138.75 | 5,906,138.75 |

注：支付 C 类基金销售机构的销售服务费按前一日 C 类基金资产净值 0.40% 的年费率计提，逐日累计至每月月底，按月支付。其计算公式为：

日销售服务费 = 前一日 C 类基金资产净值 × 0.40% / 当年天数。

**7.4.8.3 与关联方进行银行间同业市场的债券(含回购)交易**

单位：人民币元

| 本期<br>2017 年 1 月 1 日至 2017 年 12 月 31 日      |                |      |       |      |       |      |
|---|----------------|------|-------|------|-------|------|
| 银行间市场交易的各关联方名称                              | 债券交易金额         |      | 基金逆回购 |      | 基金正回购 |      |
|   | 基金买入           | 基金卖出 | 交易金额  | 利息收入 | 交易金额  | 利息支出 |
| 中国民生银行                                      | 164,776,981.10 | -    | -     | -    | -     | -    |
| 上年度可比期间<br>2016 年 1 月 1 日至 2016 年 12 月 31 日 |                |      |       |      |       |      |
| 银行间市场交易的各关联方名称                              | 债券交易金额         |      | 基金逆回购 |      | 基金正回购 |      |
|   | 基金买入           | 基金卖出 | 交易金额  | 利息收入 | 交易金额  | 利息支出 |
| 中国民生银行                                      | -              | -    | -     | -    | -     | -    |

**7.4.8.4 各关联方投资本基金的情况****7.4.8.4.1 报告期内基金管理人运用固有资金投资本基金的情况**

本基金本报告期及上年度可比期间无基金管理人运用固有资金投资本基金的情况。

**7.4.8.4.2 报告期末除基金管理人之外的其他关联方投资本基金的情况**

本基金本报告期末及上年度末无除基金管理人之外的其他关联方投资本基金的情况。

**7.4.8.5 由关联方保管的银行存款余额及当期产生的利息收入**

单位：人民币元

| 关联方名称      | 本期<br>2017 年 1 月 1 日至 2017 年 12 月 31 日 |              | 上年度可比期间<br>2016 年 1 月 1 日至 2016 年 12 月 31 日 |              |
|------------|--|--------------|---|--------------|
|            | 期末余额                                   | 当期利息收入       | 期末余额  | 当期利息收入       |
| 中国民生银行活期存款 | 29,076,984.87                          | 658,408.30   | 40,841,193.10                               | 1,258,420.91 |
| 中国民生银行定期存款 | -                                      | 7,107,777.77 | -   | 1,074,291.67 |

注：本基金的活期银行存款由基金托管人中国民生银行保管，按银行同业利率计息；保管于中国民生银行的定期存款按约定利率计息。

**7.4.8.6 本基金在承销期内参与关联方承销证券的情况**

本基金本报告期及上年度可比期间未在承销期内参与关联方承销证券。

**7.4.8.7 其他关联交易事项的说明**

本基金本报告期及上年度可比期间无须作说明的其他关联交易事项。

## 7.4.9 期末（2017 年 12 月 31 日）本基金持有的流通受限证券

### 7.4.9.1 因认购新发/增发证券而于期末持有的流通受限证券

本基金本报告期末未持有因认购新发/增发证券而持有的流通受限证券。

### 7.4.9.2 期末持有的暂时停牌等流通受限股票

本基金本报告期末未持有暂时停牌等流通受限的股票。

### 7.4.9.3 期末债券正回购交易中作为抵押的债券

#### 7.4.9.3.1 银行间市场债券正回购

本基金本报告期末未持有银行间市场债券正回购交易中作为抵押的债券。

#### 7.4.9.3.2 交易所市场债券正回购

截至本报告期末 2017 年 12 月 31 日止，本基金从事证券交易所债券正回购交易形成的卖出回购证券款余额 240,400,000.00 元，于 2018 年 1 月 2 日到期。该类交易要求本基金转入质押库的债券，按证券交易所规定的比例折算为标准券后，不低于债券回购交易的余额。

## 7.4.10 有助于理解和分析会计报表需要说明的其他事项

### (1) 公允价值

#### (a) 金融工具公允价值计量的方法

公允价值计量结果所属的层次，由对公允价值计量整体而言具有重要意义的输入值所属的最低层次决定：

第一层次：相同资产或负债在活跃市场上未经调整的报价。

第二层次：除第一层次输入值外相关资产或负债直接或间接可观察的输入值。

第三层次：相关资产或负债的不可观察输入值。

#### (b) 持续的以公允价值计量的金融工具

##### (i) 各层次金融工具公允价值

于 2017 年 12 月 31 日，本基金持有的以公允价值计量且其变动计入当期损益的金融资产中属于第二层次的余额为 1,012,580,745.90 元，无属于第一层次以及第三层次的余额(2016 年 12 月 31 日：第二层次 3,925,903,996.80 元，无第一层次和第三层次)。

##### (ii) 公允价值所属层次间的重大变动

对于证券交易所上市的债券，若出现重大事项停牌、交易不活跃(包括涨跌停时的交易不活

跃)、或属于非公开发行情况,本基金不会于停牌日至交易恢复活跃日期间、交易不活跃期间及限售期间将相关债券的公允价值列入第一层次;并根据估值调整中采用的不可观察输入值对于公允价值的影响程度,确定相关债券公允价值应属第二层次还是第三层次。

(iii)第三层次公允价值余额和本期变动金额

无。

(c)非持续的以公允价值计量的金融工具

于 2017 年 12 月 31 日,本基金未持有非持续的以公允价值计量的金融资产(2016 年 12 月 31 日:同)。

(d)不以公允价值计量的金融工具

不以公允价值计量的金融资产和负债主要包括应收款项和其他金融负债,其账面价值与公允价值相差很小。

(2)增值税

根据财政部、国家税务总局于 2016 年 12 月 21 日颁布的财税[2016]140 号《关于明确金融 房地产开发 教育辅助服务等增值税政策的通知》的规定,资管产品运营过程中发生的增值税应税行为,以资管产品管理人为增值税纳税人。

根据财政部、国家税务总局于 2017 年 6 月 30 日颁布的财税[2017]56 号《关于资管产品增值税有关问题的通知》的规定,资管产品管理人运营资管产品过程中发生的增值税应税行为,暂适用简易计税方法,按照 3%的征收率缴纳增值税。对资管产品在 2018 年 1 月 1 日前运营过程中发生的增值税应税行为,未缴纳增值税的,不再缴纳;已缴纳增值税的,已纳税额从资管产品管理人以后月份的增值税应纳税额中抵减。

此外,财政部、国家税务总局于 2017 年 12 月 25 日颁布的财税[2017]90 号《关于租入固定资产进行税额抵扣等增值税政策的通知》对资管产品管理人自 2018 年 1 月 1 日起运营资管产品提供的贷款服务、发生的部分金融商品转让业务的销售额确定做出规定。

上述税收政策对本基金 2017 年 12 月 31 日的财务状况和 2017 年度的经营成果无影响。

(3)除公允价值和增值税外,截至资产负债表日本基金无需要说明的其他重要事项。

## § 8 投资组合报告

### 8.1 期末基金资产组合情况

金额单位：人民币元

| 序号 | 项目                | 金额               | 占基金总资产的比例 (%) |
|----|-------------------|------------------|---------------|
| 1  | 权益投资              | -                | -             |
|    | 其中：股票             | -                | -             |
| 2  | 基金投资              | -                | -             |
| 3  | 固定收益投资            | 1,012,580,745.90 | 66.89         |
|    | 其中：债券             | 1,012,580,745.90 | 66.89         |
|    | 资产支持证券            | -                | -             |
| 4  | 贵金属投资             | -                | -             |
| 5  | 金融衍生品投资           | -                | -             |
| 6  | 买入返售金融资产          | 447,360,551.05   | 29.55         |
|    | 其中：买断式回购的买入返售金融资产 | -                | -             |
| 7  | 银行存款和结算备付金合计      | 31,484,375.14    | 2.08          |
| 8  | 其他各项资产            | 22,302,017.15    | 1.47          |
| 9  | 合计                | 1,513,727,689.24 | 100.00        |

### 8.2 期末按行业分类的股票投资组合

根据本基金基金合同规定，本基金不参与股票投资。

### 8.3 期末按公允价值占基金资产净值比例大小排序的前十名股票投资明细

根据本基金基金合同规定，本基金不参与股票投资。

### 8.4 报告期内股票投资组合的重大变动

根据本基金基金合同规定，本基金不参与股票投资。

### 8.5 期末按债券品种分类的债券投资组合

金额单位：人民币元

| 序号 | 债券品种      | 公允价值           | 占基金资产净值比例 (%) |
|----|-----------|----------------|---------------|
| 1  | 国家债券      | -              | -             |
| 2  | 央行票据      | -              | -             |
| 3  | 金融债券      | -              | -             |
|    | 其中：政策性金融债 | -              | -             |
| 4  | 企业债券      | 878,197,245.90 | 69.06         |
| 5  | 企业短期融资券   | 45,192,500.00  | 3.55          |
| 6  | 中期票据      | 89,191,000.00  | 7.01          |
| 7  | 可转债（可交换债） | -              | -             |

|    |      |                  |       |
|----|------|------------------|-------|
| 8  | 同业存单 | -                | -     |
| 9  | 其他   | -                | -     |
| 10 | 合计   | 1,012,580,745.90 | 79.62 |

## 8.6 期末按公允价值占基金资产净值比例大小排序的前五名债券投资明细

金额单位：人民币元

| 序号 | 债券代码    | 债券名称    | 数量（张）   | 公允价值          | 占基金资产净值比例（%） |
|----|---------|---------|---------|---------------|--------------|
| 1  | 1480498 | 14 仁寿债  | 800,000 | 66,968,000.00 | 5.27         |
| 2  | 122406  | 15 新湖债  | 600,000 | 59,664,000.00 | 4.69         |
| 3  | 1380398 | 13 格尔木债 | 900,000 | 55,332,000.00 | 4.35         |
| 4  | 1080088 | 10 嘉建投债 | 500,000 | 50,190,000.00 | 3.95         |
| 5  | 1480483 | 14 天门债  | 600,000 | 49,884,000.00 | 3.92         |

## 8.7 期末按公允价值占基金资产净值比例大小排序的前十名资产支持证券投资明细

本基金本报告期末未持有资产支持证券。

## 8.8 报告期末按公允价值占基金资产净值比例大小排序的前五名贵金属投资明细

根据本基金基金合同规定，本基金不参与贵金属投资。

## 8.9 期末按公允价值占基金资产净值比例大小排序的前五名权证投资明细

本基金本报告期末未持有权证。

## 8.10 报告期末本基金投资的国债期货交易情况说明

### 8.10.1 本期国债期货投资政策

根据本基金基金合同规定，本基金不参与国债期货交易。

### 8.10.2 报告期末本基金投资的国债期货持仓和损益明细

根据本基金基金合同规定，本基金不参与国债期货交易。

### 8.10.3 本期国债期货投资评价

根据本基金基金合同规定，本基金不参与国债期货交易。

## 8.11 投资组合报告附注

### 8.11.1

本基金投资的前十名证券的发行主体未出现本报告期内被监管部门立案调查，或在报告编制日前一年内受到公开谴责、处罚的情形。

**8.11.2**

根据本基金基金合同规定，本基金不参与股票投资。

**8.11.3 期末其他各项资产构成**

单位：人民币元

| 序号 | 名称      | 金额            |
|----|---------|---------------|
| 1  | 存出保证金   | 87,366.49     |
| 2  | 应收证券清算款 | -             |
| 3  | 应收股利    | -             |
| 4  | 应收利息    | 22,214,650.66 |
| 5  | 应收申购款   | -             |
| 6  | 其他应收款   | -             |
| 7  | 待摊费用    | -             |
| 8  | 其他      | -             |
| 9  | 合计      | 22,302,017.15 |

**8.11.4 期末持有的处于转股期的可转换债券明细**

根据本基金基金合同规定，本基金不参与可转债投资。

**8.11.5 期末前十名股票中存在流通受限情况的说明**

根据本基金基金合同规定，本基金不参与股票投资。



## § 9 基金份额持有人信息

### 9.1 期末基金份额持有人户数及持有人结构

份额单位：份

| 份额级别         | 持有人户数 (户) | 户均持有的基金份额  | 持有人结构          |        |                |        |
|--------------|-----------|------------|----------------|--------|----------------|--------|
|              |           |            | 机构投资者          |        | 个人投资者          |        |
|              |           |            | 持有份额           | 占总份额比例 | 持有份额           | 占总份额比例 |
| 大摩添利 18 个月 A | 4,057     | 204,080.65 | 303,127,443.79 | 36.61% | 524,827,767.49 | 63.39% |
| 大摩添利 18 个月 C | 2,664     | 110,530.23 | 3,267,249.25   | 1.11%  | 291,185,295.58 | 98.89% |
| 合计           | 6,721     | 167,000.11 | 306,394,693.04 | 27.30% | 816,013,063.07 | 72.70% |

### 9.2 期末基金管理人的从业人员持有本基金的情况

| 项目               | 份额级别         | 持有份额总数 (份) | 占基金总份额比例 |
|------------------|--------------|------------|----------|
| 基金管理人所有从业人员持有本基金 | 大摩添利 18 个月 A | -          | -        |
|                  | 大摩添利 18 个月 C | -          | -        |
|                  | 合计           | -          | -        |

### 9.3 期末基金管理人的从业人员持有本开放式基金份额总量区间的情况

| 项目                             | 份额级别         | 持有基金份额总量的数量区间 (万份) |
|--------------------------------|--------------|--------------------|
| 本公司高级管理人员、基金投资和研究部门负责人持有本开放式基金 | 大摩添利 18 个月 A | 0                  |
|                                | 大摩添利 18 个月 C | 0                  |
|                                | 合计           | 0                  |
| 本基金基金经理持有本开放式基金                | 大摩添利 18 个月 A | 0                  |
|                                | 大摩添利 18 个月 C | 0                  |
|                                | 合计           | 0                  |

## § 10 开放式基金份额变动

单位：份

| 项目                            | 大摩添利 18 个月<br>A  | 大摩添利 18 个月<br>C  |
|-------------------------------|------------------|------------------|
| 基金合同生效日（2014 年 9 月 2 日）基金份额总额 | 775,338,611.52   | 1,324,136,986.75 |
| 本报告期期初基金份额总额                  | 3,021,678,826.08 | 1,413,564,638.39 |
| 本报告期基金总申购份额                   | 369,133,651.99   | 44,545,294.23    |
| 减:本报告期基金总赎回份额                 | 2,562,857,266.79 | 1,163,657,387.79 |
| 本报告期基金拆分变动份额（份额减少以“-”填列）      | -                | -                |
| 本报告期期末基金份额总额                  | 827,955,211.28   | 294,452,544.83   |

## § 11 重大事件揭示

### 11.1 基金份额持有人大会决议

本报告期内无基金份额持有人大会决议。

### 11.2 基金管理人、基金托管人的专门基金托管部门的重大人事变动

本报告期内，基金管理人的重大人事变动如下：

基金管理人原总经理高潮生先生因个人原因休假，经基金管理人董事会决定，董事长于华先生自 2017 年 8 月 3 日起兼任代总经理。2017 年 8 月 14 日，高潮生先生不再担任基金管理人总经理。基金管理人于 2017 年 8 月 15 日公告了上述事项。

2017 年 9 月 28 日起，督察长李锦女士兼任基金管理人副总经理。根据现行法规、公司章程的规定，督察长李锦女士在兼任公司副总经理期间，其工作职责与原有职责保持一致，不得履行与督察长独立性相冲突的职责。基金管理人于 2017 年 9 月 30 日公告了上述事项。

本报告期内，基金托管人的专门基金托管部门未发生重大人事变动。

### 11.3 涉及基金管理人、基金财产、基金托管业务的诉讼

本报告期内无涉及本基金管理人、基金财产、基金托管业务的诉讼事项。

### 11.4 基金投资策略的改变

本报告期内本基金未改变投资策略。

### 11.5 为基金进行审计的会计师事务所情况

本报告期内本基金未改聘会计师事务所。报告期内应支付给聘任会计师事务所——普华永道中天会计师事务所（特殊普通合伙）2017 年度审计的报酬为 110,000.00 元。目前普华永道中天会计师事务所（特殊普通合伙）已连续四年向本基金提供审计服务。

### 11.6 管理人、托管人及其高级管理人员受稽查或处罚等情况

本报告期内基金管理人、基金托管人及其高级管理人员未受监管部门稽查或处罚。

### 11.7 基金租用证券公司交易单元的有关情况

#### 11.7.1 基金租用证券公司交易单元进行股票投资及佣金支付情况

金额单位：人民币元

| 券商名称 | 交易单元数量 | 股票交易 |              | 应支付该券商的佣金 |            | 备注 |
|------|--------|------|--------------|-----------|------------|----|
|      |        | 成交金额 | 占当期股票成交总额的比例 | 佣金        | 占当期佣金总量的比例 |    |
|      |        |      |              |           |            |    |

|      |   |   |   |   |   |   |
|------|---|---|---|---|---|---|
| 川财证券 | 1 | - | - | - | - | - |
| 国海证券 | 2 | - | - | - | - | - |
| 国信证券 | 2 | - | - | - | - | - |

注：1. 专用交易单元的选择标准

- (1) 实力雄厚，信誉良好；
- (2) 财务状况良好，经营行为规范；
- (3) 内部管理规范、严格，具备健全的内控制度，并能满足基金运作高度保密的要求；
- (4) 具备基金运作所需的高效、安全的通讯条件，交易设施符合代理本基金进行证券交易的需  
要，并能为本基金提供全面的信息服务；
- (5) 研究实力较强，能及时、定期、全面地为本基金提供研究服务；
- (6) 为基金份额持有人提供高水平的综合服务。

2. 基金管理人根据以上标准进行考察后确定合作券商。基金管理人与被选择的证券经营机构签订《证券交易单元租用协议》，报证券交易所办理交易单元相关租用手续。

3. 本报告期内，本基金租用证券公司交易单元情况未发生变化。

### 11.7.2 基金租用证券公司交易单元进行其他证券投资的情况

金额单位：人民币元

| 券商名称 | 债券交易             |              | 债券回购交易            |                | 权证交易 |              |
|------|------------------|--------------|-------------------|----------------|------|--------------|
|      | 成交金额             | 占当期债券成交总额的比例 | 成交金额              | 占当期债券回购成交总额的比例 | 成交金额 | 占当期权证成交总额的比例 |
| 川财证券 | 124,143,224.54   | 7.69%        | 1,301,500,000.00  | 4.28%          | -    | -            |
| 国海证券 | 1,002,507,128.39 | 62.12%       | 17,958,800,000.00 | 59.02%         | -    | -            |
| 国信证券 | 487,278,338.88   | 30.19%       | 11,169,700,000.00 | 36.71%         | -    | -            |

摩根士丹利华鑫基金管理有限公司

2018年3月29日