

上投摩根双债增利债券型证券投资基金
2017 年年度报告摘要
2017 年 12 月 31 日

基金管理人：上投摩根基金管理有限公司

基金托管人：中国农业银行股份有限公司

报告送出日期：二〇一八年三月二十九日

§1 重要提示

1.1 重要提示

基金管理人的董事会、董事保证本报告所载资料不存在虚假记载、误导性陈述或重大遗漏，并对其内容的真实性、准确性和完整性承担个别及连带的法律责任。本年度报告已经三分之二以上独立董事签字同意，并由董事长签发。

基金托管人中国农业银行股份有限公司根据本基金合同规定，于 2018 年 3 月 28 日复核了本报告中的财务指标、净值表现、利润分配情况、财务会计报告、投资组合报告等内容，保证复核内容不存在虚假记载、误导性陈述或者重大遗漏。

基金管理人承诺以诚实信用、勤勉尽责的原则管理和运用基金资产，但不保证基金一定盈利。

基金的过往业绩并不代表其未来表现。投资有风险，投资者在作出投资决策前应仔细阅读本基金的招募说明书及其更新。

本年度报告摘要摘自年度报告正文，投资者欲了解详细内容，应阅读年度报告正文。

本报告期自 2017 年 1 月 1 日起至 12 月 31 日止。

§2 基金简介

2.1 基金基本情况

基金简称	上投摩根双债增利债券	
基金主代码	000377	
交易代码	000377	
基金运作方式	契约型开放式	
基金合同生效日	2013 年 12 月 11 日	
基金管理人	上投摩根基金管理有限公司	
基金托管人	中国农业银行股份有限公司	
报告期末基金份额总额	82,262,271.55 份	
基金合同存续期	不定期	
下属分级基金的基金简称	上投摩根双债增利债券 A	上投摩根双债增利债券 C
下属分级基金的交易代码	000377	000378
报告期末下属分级基金的份额总额	40,714,472.86 份	41,547,798.69 份

2.2 基金产品说明

投资目标	本基金以信用债和可转债为主要投资对象，在有效控制风险的基础上，力争获取超越业绩比较基准的投资收益。
投资策略	<p>本基金将判断宏观经济周期所处阶段，并依据经济周期理论，结合对证券市场的系统性风险以及未来一段时期内各大类资产风险和预期收益率的评估，制定本基金在股票、债券、现金等大类资产之间的配置比例、调整原则。</p> <p>本基金将对不同类型固定收益品种的信用风险、税赋水平、市场流动性、市场风险等因素进行分析，研究同期限的国债、金融债、企业债、交易所和银行间市场投资品种的利差和变化趋势，评估不同债券板块之间的相对投资价值，确定债券类属配置策略，并根据市场变化及时进行调整。</p>

	本基金秉持内在价值至上的投资理念，深入分析中国经济发展的价值型驱动因素，运用安全边际策略有效挖掘价值低估的各类投资品种。本基金在控制宏观经济趋势、产业发展周期等宏观经济环境变量基础上，考察公司的商业模式、管理能力、财务状况等影响企业持续经营的因素。然后综合运用量化价值模型来衡量公司的价格是高估还是低估：根据不同的产业和行业特征，本基金将有针对性地选用不同的 P/B、P/E 等乘数法和 DCF 增长模型建立股票选择池。
业绩比较基准	中证综合债券指数
风险收益特征	本基金为债券型基金，属于证券投资基金中的较低风险品种，预期风险和预期收益高于货币市场基金，低于混合型基金和股票型基金。本基金风险收益特征会定期评估并在公司网站发布，请投资者关注。

2.3 基金管理人和基金托管人

项目		基金管理人	基金托管人
名称		上投摩根基金管理有限公司	中国农业银行股份有限公司
信息披露 负责人	姓名	胡迪	贺倩
	联系电话	021-38794888	010-66060069
	电子邮箱	services@cifm.com	tgxxpl@abchina.com
客户服务电话		400-889-4888	95599
传真		021-20628400	010-68121816

2.4 信息披露方式

登载基金年度报告正文的管理人互联网网址	http://www.cifm.com
基金年度报告备置地点	基金管理人、基金托管人的办公场所

§3 主要财务指标、基金净值表现及利润分配情况

3.1 主要会计数据和财务指标

金额单位：人民币元

3.1.1 期间 数据和指 标	2017 年		2016 年		2015 年	
	上投摩根双 债增利债券 A	上投摩根双 债增利债券 C	上投摩根双 债增利债券 A	上投摩根双 债增利债券 C	上投摩根双 债增利债券 A	上投摩根双债 增利债券 C
本期已 实现收 益	-20,119,554. 12	-3,937,730. 20	-1,536,544.93	938,578.62	2,420,013.51	2,642,211.46
本期利 润	-827,807.60	-1,398,967. 59	-23,883,394.6 6	-1,589,602.59	2,238,953.83	2,122,967.70
加权平 均基金 份额本 期利润	-0.0025	-0.0198	-0.0650	-0.0203	0.1616	0.1382
本期基 金份额 净值增 长率	-1.94%	-2.43%	1.81%	1.33%	19.17%	19.28%
3.1.2 期末 数据和指 标	2017 年末		2016 年末		2015 年末	
	上投摩根双债 增利债券 A	上投摩根双债 增利债券 C	上投摩根双债 增利债券 A	上投摩根双债 增利债券 C	上投摩根双债 增利债券 A	上投摩根双债增 利债券 C
期末可 供分配 基金份 额利润	-0.0438	-0.0494	0.0040	0.0018	0.0730	0.0732
期末基 金资产 净值	41,073,682. 50	41,680,843. 66	616,613,422. 93	114,937,332.1 9	22,064,743.4 2	19,860,774.62
期末基 金份额 净值	1.009	1.003	1.032	1.029	1.127	1.127

注：1. 本期已实现收益指基金本期利息收入、投资收益、其他收入（不含公允价值变动收益）扣除相关费用后的余额，本期利润为本期已实现收益加上本期公允价值变动收益。

2. 上述基金业绩指标不包括持有人认购或交易基金的各项费用（例如，开放式基金的申购赎回费、红利再投资费、基金转换费等），计入费用后实际收益水平要低于所列数字。

3.2 基金净值表现

3.2.1 基金份额净值增长率及其与同期业绩比较基准收益率的比较

1. 上投摩根双债增利债券 A:

阶段	份额净值增长率①	份额净值增长率标准差②	业绩比较基准收益率③	业绩比较基准收益率标准差④	①-③	②-④
过去三个月	-3.44%	0.26%	-0.47%	0.05%	-2.97%	0.21%
过去六个月	-3.26%	0.28%	0.16%	0.04%	-3.42%	0.24%
过去一年	-1.94%	0.24%	0.28%	0.05%	-2.22%	0.19%
过去三年	18.97%	0.52%	8.64%	0.07%	10.33%	0.45%
过去五年	-	-	-	-	-	-
自基金合同生效起至今	44.20%	0.48%	18.63%	0.10%	25.57%	0.38%

2. 上投摩根双债增利债券 C:

阶段	份额净值增长率①	份额净值增长率标准差②	业绩比较基准收益率③	业绩比较基准收益率标准差④	①-③	②-④
过去三个月	-3.56%	0.27%	-0.47%	0.05%	-3.09%	0.22%
过去六个月	-3.65%	0.28%	0.16%	0.04%	-3.81%	0.24%
过去一年	-2.43%	0.24%	0.28%	0.05%	-2.71%	0.19%
过去三年	17.93%	0.53%	8.64%	0.07%	9.29%	0.46%
过去五年	-	-	-	-	-	-
自基金合同生效起至今	42.29%	0.48%	18.63%	0.10%	23.66%	0.38%

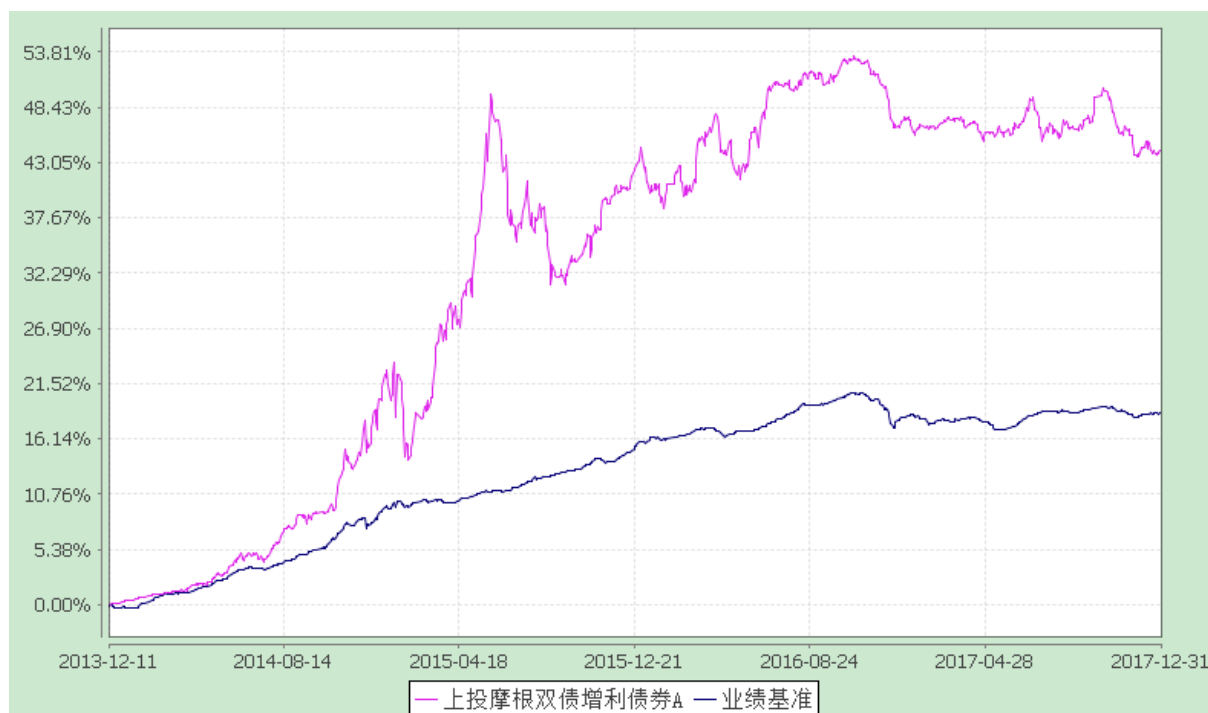
本基金自 2015 年 10 月 10 日起，将基金业绩比较基准由“中信标普全债指数”变更为“中证综合债券指数收益率”。

3.2.2 自基金合同生效以来基金份额累计净值增长率变动及其与同期业绩比较基准收益率变动的比较

上投摩根双债增利债券型证券投资基金

自基金合同生效以来份额累计净值增长率与业绩比较基准收益率的历史走势对比图
(2013 年 12 月 11 日至 2017 年 12 月 31 日)

1、上投摩根双债增利债券 A

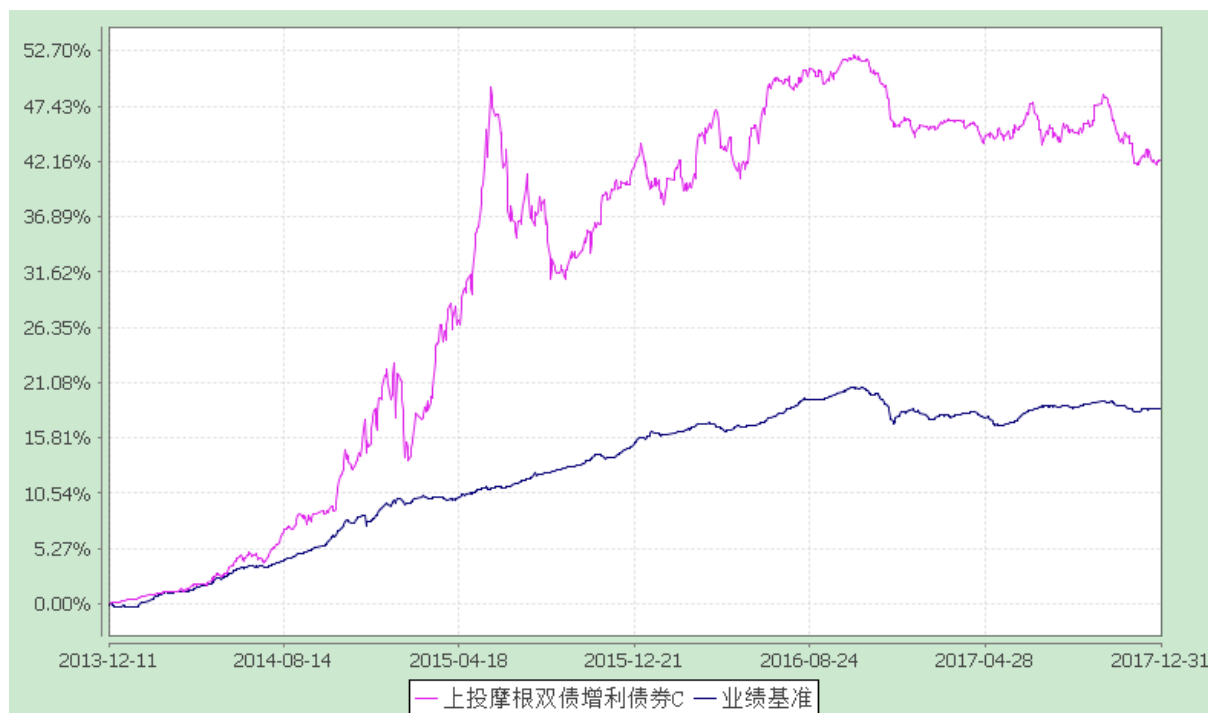


注：本基金建仓期自 2013 年 12 月 11 日至 2014 年 6 月 10 日，建仓期结束时资产配置比例符合本基金基金合同规定。

本基金合同生效日为 2013 年 12 月 11 日，图示时间段为 2013 年 12 月 11 日至 2017 年 12 月 31 日。

本基金自 2015 年 10 月 10 日起，将基金业绩比较基准由“中信标普全债指数”变更为“中证综合债券指数收益率”。

2、上投摩根双债增利债券 C



注：本基金建仓期自 2013 年 12 月 11 日至 2014 年 6 月 10 日，建仓期结束时资产配置比例符合本基金基金合同规定。

本基金合同生效日为 2013 年 12 月 11 日，图示时间段为 2013 年 12 月 11 日至 2017 年 12 月 31 日。

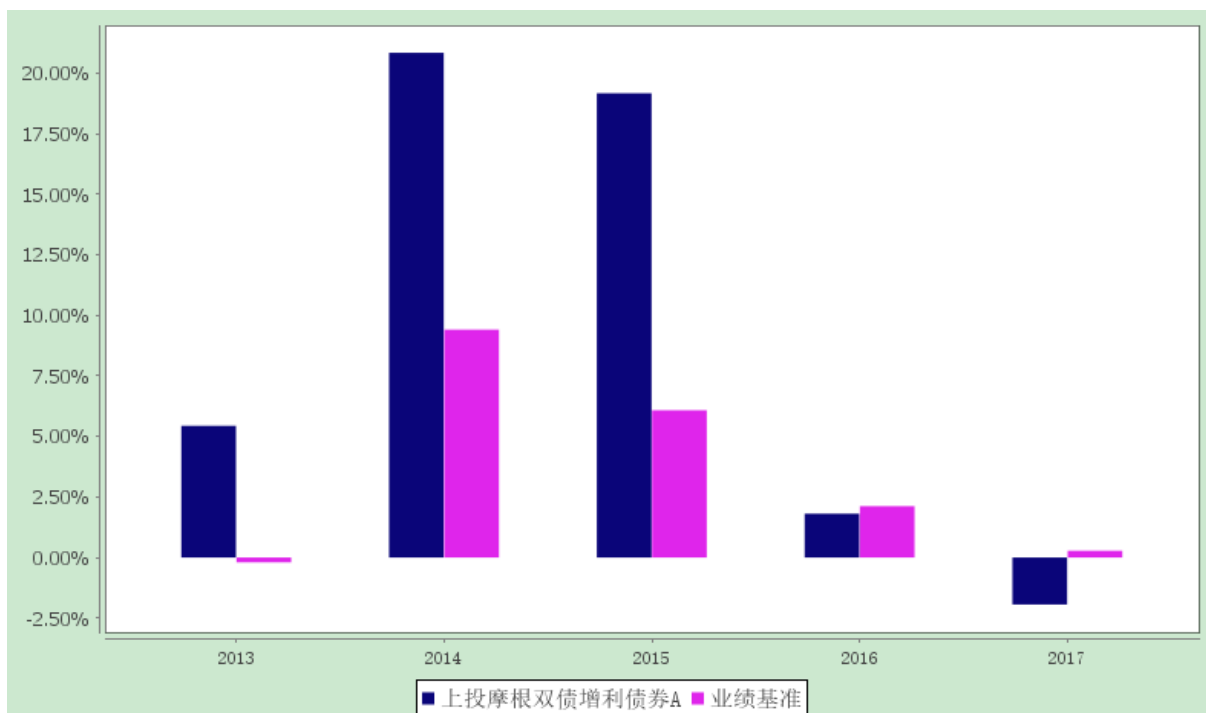
本基金自 2015 年 10 月 10 日起，将基金业绩比较基准由“中信标普全债指数”变更为“中证综合债券指数收益率”。

3.2.3 自基金合同生效以来基金每年净值增长率及其与同期业绩比较基准收益率的比较

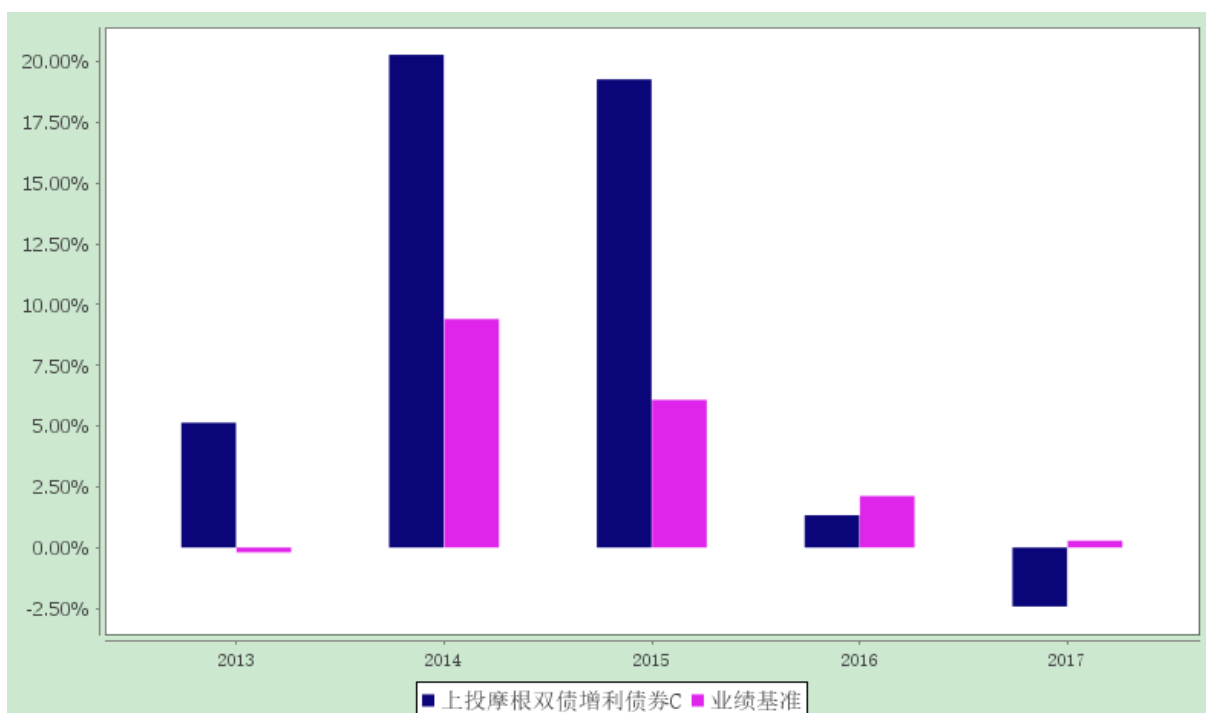
上投摩根双债增利债券型证券投资基金

自基金合同生效以来净值增长率与业绩比较基准收益率的柱形对比图

1、上投摩根双债增利债券 A



2、上投摩根双债增利债券 C



注：本基金于 2013 年 12 月 11 日正式成立，图示的时间段为 2013 年 12 月 11 日至 2017 年 12 月 31 日。

合同生效当年按实际存续期计算，不按整个自然年度进行折算。

本基金自 2015 年 10 月 10 日起，将基金业绩比较基准由“中信标普全债指数”变更为“中证综合债券指数收益率”。

3.3 过去三年基金的利润分配情况

1、上投摩根双债增利债券 A:

单位：人民币元

年度	每10份基金份额分红数	现金形式发放总额	再投资形式发放总额	年度利润分配合计	备注
2017	0.030	1,414,532.92	369,972.74	1,784,505.66	-
2016	1.150	20,119,206.23	3,734,065.69	23,853,271.92	-
2015	2.240	1,994,292.10	981,083.00	2,975,375.10	-
合计	3.420	23,528,031.25	5,085,121.43	28,613,152.68	-

2、上投摩根双债增利债券 C:

单位：人民币元

年度	每10份基金份额分红数	现金形式发放总额	再投资形式发放总额	年度利润分配合计	备注
2017	0.010	77,011.33	32,316.58	109,327.91	-
2016	1.130	5,391,557.95	1,689,058.78	7,080,616.73	-
2015	2.230	2,623,738.28	521,672.22	3,145,410.50	-
合计	3.370	8,092,307.56	2,243,047.58	10,335,355.14	-

§4 管理人报告**4.1 基金管理人及基金经理情况****4.1.1 基金管理人及其管理基金的经验**

上投摩根基金管理有限公司经中国证券监督管理委员会批准，于2004年5月12日正式成立。公司由上海国际信托投资有限公司（2007年10月8日更名为“上海国际信托有限公司”）与摩根资产管理（英国）有限公司合资设立，注册资本为2.5亿元人民币，注册地上海。截至2017年12月底，公司管理的基金共有六十只，均为开放式基金，分别是：上投摩根中国优势证券投资基金、上投摩根货币市场基金、上投摩根阿尔法混合型证券投资基金、上投摩根双息平衡混合型证券投资基金、上投摩根成长先锋混合型证券投资基金、上投摩根内需动力混合型证券投资基金、上投摩根亚太优势混合型证券投资基金、上投摩根双核平衡混合型证券投资基金、上投摩根中小盘混合型证券投资基金、上投摩根纯债债券型证券投资基金、上投摩根行业轮动混合型证券投资基金、上投摩根大盘蓝筹股票型证券投资基金、上投摩根全球新兴市场混合型证券投资基金、上投摩根新兴动力混合型证券投资基金、上投摩根强化回报债券型证券投资基金、上投摩根健康品质生活混合型证券投资基金、上投摩根全球天然资源混合型证券投资基金、上投摩根分红添利债券型证券投资基金、上投摩根中证消费

服务领先指数证券投资基金、上投摩根核心优选混合型证券投资基金、上投摩根轮动添利债券型证券投资基金、上投摩根智选30混合型证券投资基金、上投摩根成长动力混合型证券投资基金、上投摩根天颐年丰混合型证券投资基金、上投摩根岁岁盈定期开放债券型证券投资基金、上投摩根红利回报混合型证券投资基金、上投摩根转型动力灵活配置混合型证券投资基金、上投摩根双债增利债券型证券投资基金、上投摩根核心成长股票型证券投资基金、上投摩根民生需求股票型证券投资基金、上投摩根优信增利债券型证券投资基金、上投摩根现金管理货币市场基金、上投摩根纯债丰利债券型证券投资基金、上投摩根天添盈货币市场基金、上投摩根天添宝货币市场基金、上投摩根纯债添利债券型证券投资基金、上投摩根稳进回报混合型证券投资基金、上投摩根安全战略股票型证券投资基金、上投摩根卓越制造股票型证券投资基金、上投摩根整合驱动灵活配置混合型证券投资基金、上投摩根动态多因子策略灵活配置证券投资基金、上投摩根智慧互联股票型证券投资基金、上投摩根科技前沿灵活配置混合型证券投资基金、上投摩根新兴服务股票型证券投资基金、上投摩根医疗健康股票型证券投资基金、上投摩根文体休闲灵活配置混合型证券投资基金、上投摩根智慧生活灵活配置混合型证券投资基金、上投摩根策略精选灵活配置混合型证券投资基金、上投摩根安鑫回报混合型证券投资基金、上投摩根岁岁丰定期开放债券型证券投资基金、上投摩根中国世纪灵活配置混合型证券投资基金(QDII)、上投摩根全球多元配置证券投资基金(QDII)、上投摩根安丰回报混合型证券投资基金、上投摩根安泽回报混合型证券投资基金、上投摩根安瑞回报混合型证券投资基金、上投摩根岁岁金定期开放债券型证券投资基金、上投摩根安通回报混合型证券投资基金、上投摩根优选多因子股票型证券投资基金、上投摩根丰瑞债券型证券投资基金及上投摩根标普港股通低波红利指数型证券投资基金。

4.1.2 基金经理（或基金经理小组）及基金经理助理的简介

姓名	职务	任本基金的基金经理（助理）期限		证券从业年限	说明
		任职日期	离任日期		
帅虎	本基金基金经理	2014-11-17	-	14 年	帅虎先生，复旦大学硕士研究生，自 2007 年 5 月至 2010 年 6 月在海通证券担任分析师，自 2010 年 6 月至 2011 年 6 月在国投瑞银基金任投资经理。自 2011 年 8 月起加入上投摩根基金管理有限公司，自 2014 年 11 月起担任上投摩根双债增利债券型证券投资基金基金经理，自 2014 年 12 月至

					2016 年 3 月担任上投摩根智选 30 混合型证券投资基金基金经理，自 2015 年 1 月起同时担任上投摩根民生需求股票型证券投资基金基金经理，自 2016 年 6 月起同时担任上投摩根策略精选灵活配置混合型证券投资基金基金经理。
刘阳	本基金基金经理	2015-12-18	-	7 年	刘阳女士自 2011 年 5 月至 2012 年 6 月在申银万国证券研究所担任分析师，2012 年 6 月至 2013 年 5 月在广发证券研发中心担任高级分析师，2013 年 6 月起加入上投摩根基金管理有限公司，历任投资经理助理兼研究员、投资经理；自 2015 年 12 月至 2017 年 8 月担任上投摩根纯债丰利债券型证券投资基金，自 2015 年 12 月起担任上投摩根双债增利债券型证券投资基金基金经理，自 2016 年 4 月起同时担任上投摩根纯债添利债券型证券投资基金基金经理，自 2016 年 12 月起同时担任上投摩根强化回报债券型证券投资基金基金经理及上投摩根岁岁盈定期开放债券型证券投资基金基金经理，自 2017 年 4 月起同时担任上投摩根岁岁金定期开放债券型证券投资基金基金经理，自 2017 年 11 月起同时担任上投摩根丰瑞债券型证券投资基金基金经理，自 2018 年 1 月起同时担任上投摩根岁岁益定期开放债券型证券投资基金基金经理。
唐塘	本基金基金经理	2016-05-27	-	10 年	唐塘女士，英国爱丁堡大学硕士，2008 年 2 月至 2010 年 4 月任 JPMorgan (EMEA) 分析师，2011 年 3 月加入上投摩根基金管理有限公司，先后担任研究员及基金经理助理，自 2015 年 5 月起担任上投摩根岁岁盈定期开放债券型证券投资基金基金经理，自 2015 年 12 月起同时担任上投摩根强化回报债券型证券投资基金和上投摩

				根轮动添利债券型证券投资基金基金经理，自 2016 年 5 月起同时担任上投摩根双债增利债券型证券投资基金基金经理，自 2016 年 6 月起同时担任上投摩根分红添利债券型证券投资基金及上投摩根纯债添利债券型证券投资基金基金经理，自 2016 年 8 月起同时担任上投摩根岁岁丰定期开放债券型证券投资基金基金经理，自 2017 年 1 月起同时担任上投摩根安丰回报混合型证券投资基金基金经理及上投摩根安泽回报混合型证券投资基金基金经理，自 2018 年 2 月起同时担任上投摩根安隆回报混合型证券投资基金和上投摩根安腾回报混合型证券投资基金基金经理。
--	--	--	--	---

注：1. 任职日期和离任日期均指根据公司决定确定的聘任日期和解聘日期。

2. 证券从业的含义遵从行业协会《证券业从业人员资格管理办法》的相关规定。

4.2 管理人对报告期内本基金运作合规守信情况的说明

在本报告期内，基金管理人不存在损害基金份额持有人利益的行为，勤勉尽责地为基金份额持有人谋求利益。本基金管理人遵守了《证券投资基金法》及其他有关法律法规、《上投摩根双债增利债券型证券投资基金基金合同》的规定。基金经理对个股和投资组合的比例遵循了投资决策委员会的授权限制，基金投资比例符合基金合同和法律法规的要求。

4.3 管理人对报告期内公平交易情况的专项说明

4.3.1 公平交易制度和控制方法

本公司按照《证券投资基金管理公司公平交易制度指导意见》等相关法律法规的要求，制订了《上投摩根基金管理有限公司公平交易制度》，规范了公司所管理的所有投资组合的股票、债券等投资品种的投资管理活动，同时涵盖了授权、研究分析、投资决策、交易执行、业绩评估等投资管理活动相关的各个环节，以确保本公司管理的不同投资组合均得到公平对待。

公司执行自上而下的三级授权体系，依次为投资决策委员会、投资总监、经理人，经理人在其授权范围内自主决策，投资决策委员会和投资总监均不得干预其授权范围内的投资活动。公司已建立客观的研究方法，严禁利用内幕信息作为投资依据，各投资组合享有公平的投资决策机会。公司建立集中交易制度，执行公平交易分配。对于交易所市场投资活动，不同投资组合在买卖同一证券

时，按照时间优先、比例分配的原则在各投资组合间公平分配交易机会；对于银行间市场投资活动，通过交易对手库控制和交易室询价机制，严格防范交易对手风险并抽检价格公允性；对于一级市场申购投资行为，遵循价格优先、比例分配的原则，根据事前独立申报的价格和数量对交易结果进行公平分配。

公司制订了《异常交易监控与报告制度》，通过系统和人工相结合的方式投资交易行为的监控分析，并执行异常交易行为监控分析记录工作机制，确保公平交易可稽核。公司分别于每季度和每年度对公司管理的不同投资组合的收益率差异及不同时间窗下同向交易的交易价差进行分析，并留存报告备查。

4.3.2 公平交易制度的执行情况

报告期内，公司严格执行上述公平交易制度和控制方法，开展公平交易工作。通过对不同投资组合之间的收益率差异、以及不同投资组合之间同向交易和反向交易的交易时机和交易价差等方面的监控分析，公司未发现整体公平交易执行出现异常的情况。

其中，在同向交易的监控和分析方面，根据法规要求，公司对不同投资组合的同日和临近交易日的同向交易行为进行监控，通过定期抽查前述的同向交易行为，定性分析交易时机、对比不同投资组合长期的交易趋势，重点关注任何可能导致不公平交易的情形。对于识别的异常情况，由相关投资组合经理对异常交易情况进行合理解释。同时，公司根据法规的要求，通过系统模块定期对连续四个季度内不同投资组合在不同时间窗内（日内、3日内、5日内）的同向交易价差进行分析，采用概率统计方法，主要关注不同投资组合之间同向交易价差均值为零的显著性检验，以及同向交易价格占优的交易次数占比分析。

报告期内，通过前述分析方法，未发现不同投资组合之间同向交易价差异异常的情况。

4.3.3 异常交易行为的专项说明

报告期内，通过对交易价格、交易时间、交易方向等的抽样分析，公司未发现存在异常交易行为。

报告期内，所有投资组合参与的交易所公开竞价同日反向交易成交较少的单边交易量超过该证券当日成交量的 5% 的情形：报告期内，所有投资组合参与的交易所公开竞价同日反向交易成交较少的单边交易量超过该证券当日成交量的 5% 的次数为四次，均发生在量化投资组合与主动管理投资组合之间。

4.4 管理人对报告期内基金的投资策略和业绩表现的说明

4.4.1 报告期内基金投资策略和运作分析

2017 年对于债券市场来说是较为惨淡的一年。债市收益率持续走高的背后，有货币政策、宏观基本面的因素，也有严监管下配置需求弱化的影响。总体来看，2017 年，货币政策不再宽松，基础货币的供给变为公开市场操作的方式，与此同时，央行三次上调逆回购利率，两次上调 MLF 利率。随着 MPA 考核体系的完善，央行“货币政策+宏观审慎政策”双支柱调控框架逐步建立。宏观基本方面，2017 年我国经济增速企稳，外需明显回暖，企业利润也改善明显，在增速提高到质量提高的转变中，经济表现出较强的韧性。2017 年，金融监管协调加强，“三会”均出台针对性的金融监管措施，随后资管新规出台，金融风险的防控是贯穿全年的主题。在这样的宏观大背景下，债市收益率一路走高，尽管二季度由于监管预期边际改善引起了债市的小幅反弹，但仍没有改变债市持续疲弱的趋势。权益市场，2017 年全年，市场整体表现为价值股行情，其中，以食品饮料、家电为代表的消费股表现突出；另外，电子、新能源汽车等行业也有结构性机会。

本基金在 2017 年对债市持谨慎态度，保持了适度的仓位和较低的久期，期间基金规模变化很大，基金在保证组合流动性的前提下，尽量维护了基金净值的稳定。权益方面，本基金整体配置没有涉及上述提及相关领域；所以，当年较大幅度落后业绩基准。

4.4.2 报告期内基金的业绩表现

本报告期本基金 A 类份额净值增长率为-1.94%，本基金 C 类基金份额净值增长率为-2.43%，同期业绩比较基准收益率为 0.28%。

4.5 管理人对宏观经济、证券市场及行业走势的简要展望

展望 2018 年，债市面临的宏观基本面仍然是经济韧性较强、金融监管逐步深化和巩固等，债市收益率下行的空间暂时还没有打开。债市获取收益的渠道仍在精选信用债的持有收益，以及长久期品种博弈带来的交易性机会。权益方面，价值股在经过一年的大幅度上涨之后，估值仍难言极度泡沫；而多数中小市值股票经过近两年的调整之后，估值已趋于合理，市场仍存在一定的结构性机会。基于以上分析，本基金将在债市投资方面继续保持中性的仓位和久期，精选个券，做好流动性和负债管理，权益投资上，将选择行业基本面正趋于好转、估值合理的板块及个股进行适当配置，争取实现基金资产稳健增值。

4.6 管理人对报告期内基金估值程序等事项的说明

本公司的基金估值和会计核算由基金会计部负责,根据相关的法律法规规定、基金合同的约定,制定了内部控制措施,对基金估值和会计核算的各个环节和整个流程进行风险控制,目的是保证基金估值和会计核算的准确性。基金会计部人员均具备基金从业资格和相关工作经历。本公司成立了估值委员会,并制订有关议事规则。估值委员会成员包括公司管理层、督察长、基金会计、风险管理等方面的负责人以及相关基金经理,所有相关成员均具有丰富的证券基金行业从业经验。公司估值委员会对估值事项发表意见,评估基金估值的公允性和合理性。基金经理是估值委员会的重要成员,参加估值委员会会议,参与估值程序和估值技术的讨论。估值委员会各方不存在任何重大利益冲突。

4.7 管理人对报告期内基金利润分配情况的说明

根据基金实际运作情况,本基金以 2016 年 12 月 31 日为收益分配基准日,于 2017 年 01 月 18 日实施收益分配,A 类份额每 10 份基金份额派发红利 0.030 元,C 类份额每 10 份基金份额派发红利 0.010 元,合计发放红利 1,893,833.57 元

4.8 报告期内管理人对本基金持有人数或基金资产净值预警情形的说明

无。

§5 托管人报告

5.1 报告期内本基金托管人遵规守信情况声明

在托管本基金的过程中,本基金托管人中国农业银行股份有限公司严格遵守《证券投资基金法》相关法律法规的规定以及基金合同、托管协议的约定,对本基金基金管理人—上投摩根基金管理有 限公司 2017 年 1 月 1 日至 2017 年 12 月 31 日基金的投资运作,进行了认真、独立的会计核算和必要的投资监督,认真履行了托管人的义务,没有从事任何损害基金份额持有人利益的行为。

5.2 托管人对报告期内本基金投资运作遵规守信、净值计算、利润分配等情况的说明

本托管人认为,上投摩根基金管理有限公司在本基金的投资运作、基金资产净值的计算、基金份额申购赎回价格的计算、基金费用开支及利润分配等问题上,不存在损害基金份额持有人利益的行为;在报告期内,严格遵守了《证券投资基金法》等有关法律法规,在各重要方面的运作严格按照基金合同的规定进行。

5.3 托管人对本年度报告中财务信息等内容的真实、准确和完整发表意见

本托管人认为，上投摩根基金管理有限公司的信息披露事务符合《证券投资基金信息披露管理办法》及其他相关法律法规的规定，基金管理人所编制和披露的本基金年度报告中的财务指标、净值表现、收益分配情况、财务会计报告、投资组合报告等信息真实、准确、完整，未发现有损害基金持有人利益的行为。

§6 审计报告

上投摩根双债增利债券型证券投资基金 2017 年度财务会计报告已由普华永道中天会计师事务所有限公司审计、注册会计师薛竞、沈兆杰签字出具了“无保留意见的审计报告”（编号：普华永道中天审字(2018)第 21881 号）。

投资者可通过登载于本基金管理人网站的年度报告正文查看审计报告全文。

§7 年度财务报表

7.1 资产负债表

会计主体：上投摩根双债增利债券型证券投资基金

报告截止日：2017 年 12 月 31 日

单位：人民币元

资产	附注号	本期末 2017 年 12 月 31 日	上年度末 2016 年 12 月 31 日
资产：		-	-
银行存款	7.4.7.1	5,148,906.06	13,841,010.21
结算备付金		2,056,296.64	6,976,682.36
存出保证金		68,124.57	265,976.47
交易性金融资产	7.4.7.2	106,086,979.80	933,633,897.07
其中：股票投资		12,704,000.00	124,439,440.65
基金投资		-	-
债券投资		93,382,979.80	809,194,456.42
资产支持证券投资		-	-
贵金属投资		-	-

衍生金融资产	7.4.7.3	-	-
买入返售金融资产	7.4.7.4	4,800,000.00	-
应收证券清算款		-	29,966,973.48
应收利息	7.4.7.5	1,471,345.03	13,404,829.54
应收股利		-	-
应收申购款		13,706.26	79,287.31
递延所得税资产		-	-
其他资产	7.4.7.6	-	-
资产总计		119,645,358.36	998,168,656.44
负债和所有者权益	附注号	本期末 2017 年 12 月 31 日	上年度末 2016 年 12 月 31 日
负债：		-	-
短期借款		-	-
交易性金融负债		-	-
衍生金融负债	7.4.7.3	-	-
卖出回购金融资产款		31,100,000.00	257,400,000.00
应付证券清算款		4,800,000.00	6,548,294.67
应付赎回款		774,818.19	902,814.79
应付管理人报酬		51,522.44	563,699.81
应付托管费		14,720.69	161,057.08
应付销售服务费		14,296.14	42,256.71
应付交易费用	7.4.7.7	34,757.14	932,399.70
应交税费		-	-
应付利息		30,589.32	6,790.86
应付利润		-	-
递延所得税负债		-	-
其他负债	7.4.7.8	70,128.28	60,587.70
负债合计		36,890,832.20	266,617,901.32
所有者权益：		-	-

实收基金	7.4.7.9	82,262,271.55	709,415,101.99
未分配利润	7.4.7.10	492,254.61	22,135,653.13
所有者权益合计		82,754,526.16	731,550,755.12
负债和所有者权益总计		119,645,358.36	998,168,656.44

注：报告截止日 2017 年 12 月 31 日，基金份额总额 82,262,271.55 份，其中 A 类基金份额 40,714,472.86 份，C 类基金份额 41,547,798.69 份。A 类基金份额净值 1.009 元，C 类基金份额净值 1.003 元。

7.2 利润表

会计主体：上投摩根双债增利债券型证券投资基金

本报告期：2017 年 1 月 1 日至 2017 年 12 月 31 日

单位：人民币元

项目	附注号	本期	上年度可比期间
		2017 年 1 月 1 日至 2017 年 12 月 31 日	2016 年 1 月 1 日至 2016 年 12 月 31 日
一、收入		5,440,111.52	-16,131,324.16
1.利息收入		17,929,680.37	17,932,135.61
其中：存款利息收入	7.4.7.11	207,845.92	304,704.81
债券利息收入		17,563,592.98	17,522,537.72
资产支持证券利息收入		-	-
买入返售金融资产收入		158,241.47	104,893.08
其他利息收入		-	-
2.投资收益（损失以“-”填列）		-34,427,122.27	-9,356,688.98
其中：股票投资收益	7.4.7.12	-10,210,892.87	-575,803.98
基金投资收益		-	-
债券投资收益	7.4.7.13	-24,417,991.04	-8,836,235.62
资产支持证券投资收益		-	-
贵金属投资收益		-	-
衍生工具收益	7.4.7.14	-	-
股利收益	7.4.7.15	201,761.64	55,350.62

3.公允价值变动收益（损失以“-”号填列）	7.4.7.16	21,830,509.13	-24,875,030.94
4.汇兑收益（损失以“-”号填列）		-	-
5.其他收入（损失以“-”号填列）	7.4.7.17	107,044.29	168,260.15
减：二、费用		7,666,886.71	9,341,673.09
1. 管理人报酬		2,903,488.00	3,309,164.71
2. 托管费		829,568.02	945,475.62
3. 销售服务费		292,137.16	330,167.95
4. 交易费用	7.4.7.18	718,006.91	2,088,330.83
5. 利息支出		2,818,362.86	2,571,318.57
其中：卖出回购金融资产支出		2,818,362.86	2,571,318.57
6. 其他费用	7.4.7.19	105,323.76	97,215.41
三、利润总额（亏损总额以“-”号填列）		-2,226,775.19	-25,472,997.25
减：所得税费用		-	-
四、净利润（净亏损以“-”号填列）		-2,226,775.19	-25,472,997.25

7.3 所有者权益（基金净值）变动表

会计主体：上投摩根双债增利债券型证券投资基金

本报告期：2017 年 1 月 1 日至 2017 年 12 月 31 日

单位：人民币元

项目	本期		
	2017 年 1 月 1 日至 2017 年 12 月 31 日		
	实收基金	未分配利润	所有者权益合计
一、期初所有者权益（基金净值）	709,415,101.99	22,135,653.13	731,550,755.12
二、本期经营活动产生的基金净值变动数（本期利润）	-	-2,226,775.19	-2,226,775.19
三、本期基金份额交易	-627,152,830.44	-17,522,789.76	-644,675,620.20

产生的基金净值变动数 (净值减少以“-”号填列)			
其中: 1.基金申购款	15,972,854.81	470,081.38	16,442,936.19
2.基金赎回款	-643,125,685.25	-17,992,871.14	-661,118,556.39
四、本期向基金份额持有人分配利润产生的基金净值变动(净值减少以“-”号填列)	-	-1,893,833.57	-1,893,833.57
五、期末所有者权益(基金净值)	82,262,271.55	492,254.61	82,754,526.16
项目	上年度可比期间		
	2016年1月1日至2016年12月31日		
	实收基金	未分配利润	所有者权益合计
一、期初所有者权益(基金净值)	37,204,435.96	4,721,082.08	41,925,518.04
二、本期经营活动产生的基金净值变动数(本期利润)	-	-25,472,997.25	-25,472,997.25
三、本期基金份额交易产生的基金净值变动数(净值减少以“-”号填列)	672,210,666.03	73,821,456.95	746,032,122.98
其中: 1.基金申购款	1,335,872,982.53	109,308,215.18	1,445,181,197.71
2.基金赎回款	-663,662,316.50	-35,486,758.23	-699,149,074.73
四、本期向基金份额持有人分配利润产生的基金净值变动(净值减少以“-”号填列)	-	-30,933,888.65	-30,933,888.65
五、期末所有者权益(基	709,415,101.99	22,135,653.13	731,550,755.12

金净值)			
------	--	--	--

报表附注为财务报表的组成部分。

本报告页码（序号）从 7.1 至 7.4，财务报表由下列负责人签署：

基金管理人负责人：章硕麟，主管会计工作负责人：胡志强，会计机构负责人：张璐

7.4 报表附注

7.4.1 基金基本情况

上投摩根双债增利债券型证券投资基金(以下简称“本基金”)经中国证券监督管理委员会(以下简称“中国证监会”)证监许可[2013]1245 号《关于核准上投摩根双债增利债券型证券投资基金募集的批复》核准，由上投摩根基金管理有限公司依照《中华人民共和国证券投资基金法》和《上投摩根双债增利债券型证券投资基金基金合同》负责公开募集。本基金为契约型开放式，存续期限不定，首次设立募集不包括认购资金利息共募集 298,362,327.31 元，业经普华永道中天会计师事务所(特殊普通合伙)普华永道中天验字(2013)第 834 号验资报告予以验证。经向中国证监会备案，《上投摩根双债增利债券型证券投资基金基金合同》于 2013 年 12 月 11 日正式生效，基金合同生效日的基金份额总额为 298,400,268.50 份基金份额，其中认购资金利息折合 37,941.19 份基金份额。本基金的基金管理人为上投摩根基金管理有限公司，基金托管人为中国农业银行股份有限公司。

根据《上投摩根双债增利债券型证券投资基金基金合同》和《上投摩根双债增利债券型证券投资基金招募说明书》的有关规定，本基金根据认购、申购费用、销售服务费收取方式的不同，将基金份额分为不同的类别。在投资者认购、申购基金时收取认购、申购费用的，称为 A 类基金份额；不收取认购、申购费用，而是从本类别基金资产中计提销售服务费的，称为 C 类基金份额。本基金 A 类、C 类基金份额分别设置代码。由于基金费用的不同，本基金 A 类基金份额和 C 类基金份额将分别计算基金份额净值，计算公式为计算日各类别基金资产净值除以计算日发售在外的该类别基金份额总数。投资者可自行选择认购、申购的基金份额类别。本基金不同基金份额类别之间不得互相转换。

根据《中华人民共和国证券投资基金法》和《上投摩根双债增利债券型证券投资基金基金合同》的有关规定，本基金的投资范围为具有良好流动性的金融工具，包括国债、金融债、央行票据、企业债、公司债、中期票据、地方政府债、次级债、中小企业私募债、可转换债券(含分离交易可转债)、短期融资券、资产支持证券、债券回购、银行存款等固定收益品种、股票(包含中小板、创业板及其

他经中国证监会批准上市的股票)、权证等权益类资产以及法律法规或中国证监会允许基金投资的其他金融工具,但须符合中国证监会相关规定。本基金投资于债券资产的比例不低于基金资产的 80%,投资于信用债和可转债(含分离交易可转债)的比例合计不低于非现金基金资产的 80%,股票等权益类资产的投资比例不超过基金资产的 20%,现金及到期日在一年以内的政府债券占基金资产净值的比例不低于 5%。本基金自 2015 年 10 月 10 日起,本基金业绩比较基准由“中信标普全债指数”变更为“中证综合债券指数”。

本财务报表由本基金的基金管理人上投摩根基金管理有限公司于 2018 年 3 月 28 日批准报出。

7.4.2 会计报表的编制基础

本基金的财务报表按照财政部于 2006 年 2 月 15 日及以后期间颁布的《企业会计准则—基本准则》、各项具体会计准则及相关规定(以下合称“企业会计准则”)、中国证监会颁布的《证券投资基金信息披露 XBRL 模板第 3 号<年度报告和半年度报告>》、中国证券投资基金业协会(以下简称“中国基金业协会”)颁布的《证券投资基金会计核算业务指引》、《上投摩根双债增利债券型证券投资基金基金合同》和在财务报表附注 7.4.4 所列示的中国证监会、中国基金业协会发布的有关规定及允许的基金行业实务操作编制。

本财务报表以持续经营为基础编制。

7.4.3 遵循企业会计准则及其他有关规定的声明

本基金 2017 年度财务报表符合企业会计准则的要求,真实、完整地反映了本基金 2017 年 12 月 31 日的财务状况以及 2017 年度的经营成果和基金净值变动情况等有关信息。

7.4.4 本报告期所采用的会计政策、会计估计与最近一期年度报告相一致的说明

7.4.4.1 本报告期所采用的会计政策与最近一期年度报告相一致的说明

本基金本报告期所采用的会计政策与最近一期年度报告相一致。

7.4.4.2 本报告期所采用的会计估计与最近一期年度报告相一致的说明

根据中国基金业协会中基协发[2017]6 号《关于发布<证券投资基金投资流通受限股票估值指引(试行)>的通知》之附件《证券投资基金投资流通受限股票估值指引(试行)》,对于在锁定期内的非公开发行股票、首次公开发行股票时公司股东公开发售股份、通过大宗交易取得的带限售期的股票等流通受限股票,本基金自 2017 年 12 月 25 日起改为按估值日在证券交易所上市交易的同一股票的公允价值

扣除中证指数有限公司根据指引所独立提供的该流通受限股票剩余限售期对应的流动性折扣后的价值进行估值。该估值技术变更对本基金无影响。

除以上会计估计变更外，本基金本报告期所采用的其他会计估计与最近一期年度报告相一致。

7.4.5 会计政策和会计估计变更以及差错更正的说明

7.4.5.1 会计政策变更的说明

本基金本报告期未发生会计政策变更。

7.4.5.2 会计估计变更的说明

根据中国基金业协会中基协发[2017]6 号《关于发布<证券投资基金投资流通受限股票估值指引(试行)>的通知》之附件《证券投资基金投资流通受限股票估值指引(试行)》，对于在锁定期内的非公开发行股票、首次公开发行股票时公司股东公开发售股份、通过大宗交易取得的带限售期的股票等流通受限股票，本基金自 2017 年 12 月 25 日起改为按估值日在证券交易所上市交易的同一股票的公允价值扣除中证指数有限公司根据指引所独立提供的该流通受限股票剩余限售期对应的流动性折扣后的价值进行估值。该估值技术变更对本基金无影响。

7.4.5.3 差错更正的说明

本基金在本报告期间无须说明的会计差错更正。

7.4.6 税项

根据财政部、国家税务总局财税[2004]78 号《财政部、国家税务总局关于证券投资基金税收政策的通知》、财税[2008]1 号《关于企业所得税若干优惠政策的通知》、财税[2012]85 号《关于实施上市公司股息红利差别化个人所得税政策有关问题的通知》、财税[2015]101 号《关于上市公司股息红利差别化个人所得税政策有关问题的通知》、财税[2016]36 号《关于全面推开营业税改征增值税试点的通知》、财税[2016]46 号《关于进一步明确全面推开营改增试点金融业有关政策的通知》、财税[2016]70 号《关于金融机构同业往来等增值税政策的补充通知》及其他相关财税法规和实务操作，主要税项列示如下：

(1) 于 2016 年 5 月 1 日前，以发行基金方式募集资金不属于营业税征收范围，不征收营业税。对证券投资基金管理人运用基金买卖股票、债券的差价收入免征营业税。自 2016 年 5 月 1 日起，金融业由缴纳营业税改为缴纳增值税。对证券投资基金管理人运用基金买卖股票、债券的转让收入免

征增值税，对国债、地方政府债以及金融同业往来利息收入亦免征增值税。

(2) 对基金从证券市场中取得的收入，包括买卖股票、债券的差价收入，股票的股息、红利收入，债券的利息收入及其他收入，暂不征收企业所得税。

(3) 对基金取得的企业债券利息收入，应由发行债券的企业在向基金支付利息时代扣代缴 20% 的个人所得税。对基金从上市公司取得的股息红利所得，持股期限在 1 个月以内(含 1 个月)的，其股息红利所得全额计入应纳税所得额；持股期限在 1 个月以上至 1 年(含 1 年)的，暂减按 50% 计入应纳税所得额；持股期限超过 1 年的，暂免征收个人所得税。对基金持有的上市公司限售股，解禁后取得的股息、红利收入，按照上述规定计算纳税，持股时间自解禁日起计算；解禁前取得的股息、红利收入继续暂减按 50% 计入应纳税所得额。上述所得统一适用 20% 的税率计征个人所得税。

(4) 基金卖出股票按 0.1% 的税率缴纳股票交易印花税，买入股票不征收股票交易印花税。

7.4.7 关联方关系

关联方名称	与本基金的关系
上投摩根基金管理有限公司	基金管理人、注册登记机构、基金销售机构
中国农业银行股份有限公司(“中国农业银行”)	基金托管人、基金销售机构
上海国际信托有限公司(“上海信托”)	基金管理人的股东
摩根资产管理(英国)有限公司	基金管理人的股东
上海浦东发展银行股份有限公司 (“浦发银行”)	基金管理人的股东上海国际信托有限公司的控 股股东、基金销售机构
尚腾资本管理有限公司	基金管理人的子公司
上投摩根资产管理(香港)有限公司	基金管理人的子公司
上信资产管理有限公司	基金管理人的股东上海国际信托有限公司控制 的公司
上海国利货币经纪有限公司	基金管理人的股东上海国际信托有限公司控制 的公司
J.P. Morgan 8CS Investments (GP) Limited	基金管理人的股东摩根资产管理(英国)有限公司 控制的公司

注：1. 下述关联交易均在正常业务范围内按一般商业条款订立。

2. 根据浦发银行于 2016 年 3 月 16 日发布的《上海浦东发展银行股份有限公司关于发行股份购买资产暨关联交易之标的资产过户完成的公告》，浦发银行发行股份购买资产暨关联交易事项已经

中国证监会证监许可[2015]2677号《关于核准上海浦东发展银行股份有限公司向上海国际集团有限公司等发行股份购买资产的批复》核准。于2016年3月15日，上海信托已完成了相关工商变更登记手续，成为浦发银行的控股子公司。

7.4.8 本报告期及上年度可比期间的关联方交易

7.4.8.1 通过关联方交易单元进行的交易

无。

7.4.8.2 关联方报酬

7.4.8.2.1 基金管理费

单位：人民币元

项目	本期 2017年1月1日至2017年12 月31日	上年度可比期间 2016年1月1日至2016年12 月31日
当期发生的基金应支付的管理费	2,903,488.00	3,309,164.71
其中：支付销售机构的客户维护费	418,758.82	471,811.29

注：支付基金管理人上投摩根基金管理有限公司的管理人报酬按前一日基金资产净值 0.70% 的年费率计提，逐日累计至每月月底，按月支付。其计算公式为：

日管理人报酬 = 前一日基金资产净值 X 0.70% / 当年天数。

7.4.8.2.2 基金托管费

单位：人民币元

项目	本期 2017年1月1日至2017年12 月31日	上年度可比期间 2016年1月1日至2016年12 月31日
当期发生的基金应支付的托管费	829,568.02	945,475.62

注：支付基金托管人中国农业银行的托管费按前一日基金资产净值 0.20% 的年费率计提，逐日累计至每月月底，按月支付。其计算公式为：

日托管费 = 前一日基金资产净值 X 0.20% / 当年天数。

7.4.8.2.3 销售服务费

单位：人民币元

获得销售服务费的各 关联方名称	本期 2017年1月1日至2017年12月31日		
	当期发生的基金应支付的销售服务费		
	上投摩根双债增利债券 A	上投摩根双债增利债券 C	合计
上投摩根基金管理有 限公司		23,996.77	23,996.77
中国农业银行		13,938.67	13,938.67
浦发银行		4,935.66	4,935.66
合计	-	42,871.10	42,871.10
获得销售服务费的各 关联方名称	上年度可比期间 2016年1月1日至2016年12月31日		
	当期发生的基金应支付的销售服务费		
	上投摩根双债增利债券A	上投摩根双债增利债券C	合计
上投摩根基金管理有 限公司	-	24,552.38	24,552.38
中国农业银行	-	14,226.88	14,226.88
浦发银行	-	3,425.35	3,425.35
合计	-	42,204.61	42,204.61

注：支付基金销售机构的销售服务费按前一日 C 类基金份额资产净值 0.40% 的年费率计提，逐日累计至每月月底，按月支付给上投摩根基金管理有限公司，再由上投摩根基金管理有限公司计算并支付给各基金销售机构。A 类基金份额不收取销售服务费。其计算公式为：

日销售服务费 = 前一日 C 类基金份额资产净值 X 0.40% / 当年天数。

7.4.8.3 与关联方进行银行间同业市场的债券(含回购)交易

无。

7.4.8.4 各关联方投资本基金的情况

无。

7.4.8.5 由关联方保管的银行存款余额及当期产生的利息收入

单位：人民币元

关联方名称	本期	上年度可比期间
	2017年1月1日至2017年12月31日	2016年1月1日至2016年12月31日

	期末余额	当期利息收入	期末余额	当期利息收入
中国农业银行	5,148,906.06	132,355.55	13,841,010.21	261,245.91

注：本基金的银行存款由基金托管人中国农业银行保管，按银行同业利率计息。

7.4.8.6 本基金在承销期内参与关联方承销证券的情况

无。

7.4.8.7 其他关联交易事项的说明

无。

7.4.9 期末（2017 年 12 月 31 日）本基金持有的流通受限证券

7.4.9.1 因认购新发/增发证券而于期末持有的流通受限证券

无。

7.4.9.2 期末持有的暂时停牌等流通受限股票

无。

7.4.9.3 期末债券正回购交易中作为抵押的债券

7.4.9.3.1 银行间市场债券正回购

无。

7.4.9.3.2 交易所市场债券正回购

截至本报告期末 2017 年 12 月 31 日止，本基金从事证券交易所债券正回购交易形成的卖出回购证券款余额 31,100,000.00 元，于 2018 年 1 月 2 日到期。该类交易要求本基金转入质押库的债券，按证券交易所规定的比例折算为标准券后，不低于债券回购交易的余额。

7.4.10 有助于理解和分析会计报表需要说明的其他事项

(1) 公允价值

(a) 金融工具公允价值计量的方法

公允价值计量结果所属的层次，由对公允价值计量整体而言具有重要意义的输入值所属的最低层次决定：

第一层次：相同资产或负债在活跃市场上未经调整的报价。

第二层次：除第一层次输入值外相关资产或负债直接或间接可观察的输入值。

第三层次：相关资产或负债的不可观察输入值。

(b) 持续的以公允价值计量的金融工具

(i) 各层次金融工具公允价值

于 2017 年 12 月 31 日，本基金持有的以公允价值计量且其变动计入当期损益的金融资产中属于第一层次的余额为 12,704,000.00 元，属于第二层次的余额为 93,382,979.80 元，无属于第三层次的余额(2016 年 12 月 31 日：第一层次 88,549,440.65 元，第二层次 845,084,456.42 元，无第三层次)。

(ii) 公允价值所属层次间的重大变动

对于证券交易所上市的股票和债券，若出现重大事项停牌、交易不活跃(包括涨跌停时的交易不活跃)、或属于非公开发行等情况，本基金不会于停牌日至交易恢复活跃日期间、交易不活跃期间及限售期间将相关股票和债券的公允价值列入第一层次；并根据估值调整中采用的不可观察输入值对于公允价值的影响程度，确定相关股票和债券公允价值应属第二层次还是第三层次。

(iii) 第三层次公允价值余额和本期变动金额

无。

(c) 非持续的以公允价值计量的金融工具

于 2017 年 12 月 31 日，本基金未持有非持续的以公允价值计量的金融资产(2016 年 12 月 31 日：同)。

(d) 不以公允价值计量的金融工具

不以公允价值计量的金融资产和负债主要包括应收款项和其他金融负债，其账面价值与公允价值相差很小。

(2) 增值税

根据财政部、国家税务总局于 2016 年 12 月 21 日颁布的财税[2016]140 号《关于明确金融房地产开发教育辅助服务等增值税政策的通知》的规定，资管产品运营过程中发生的增值税应税行为，以资管产品管理人为增值税纳税人。

根据财政部、国家税务总局于 2017 年 6 月 30 日颁布的财税[2017]56 号《关于资管产品增值税有关问题的通知》的规定，资管产品管理人运营资管产品过程中发生的增值税应税行为，暂适用简易计税方法，按照 3% 的征收率缴纳增值税。对资管产品在 2018 年 1 月 1 日前运营过程中发生的增值税应税行为，未缴纳增值税的，不再缴纳；已缴纳增值税的，已纳税额从资管产品管理人以后月份的增值税应纳税额中抵减。

此外，财政部、国家税务总局于 2017 年 12 月 25 日颁布的财税[2017]90 号《关于租入固定资产进行税额抵扣等增值税政策的通知》对资管产品管理人自 2018 年 1 月 1 日起运营资管产品提供的贷款服务、发生的部分金融商品转让业务的销售确定做出规定。

上述税收政策对本基金截至 2017 年 12 月 31 日止的财务状况和经营成果无影响。

(3) 除公允价值和增值税外，截至资产负债表日本基金无需要说明的其他重要事项。

§8 投资组合报告

8.1 期末基金资产组合情况

金额单位：人民币元

序号	项目	金额	占基金总资产的比例 (%)
1	权益投资	12,704,000.00	10.62
	其中：股票	12,704,000.00	10.62
2	固定收益投资	93,382,979.80	78.05
	其中：债券	93,382,979.80	78.05
	资产支持证券	-	-
3	贵金属投资	-	-
4	金融衍生品投资	-	-
5	买入返售金融资产	4,800,000.00	4.01
	其中：买断式回购的买入返售金融资产	-	-
6	银行存款和结算备付金合计	7,205,202.70	6.02
7	其他各项资产	1,553,175.86	1.30
8	合计	119,645,358.36	100.00

8.2 期末按行业分类的股票投资组合

金额单位：人民币元

代码	行业类别	公允价值	占基金资产净值比例 (%)
A	农、林、牧、渔业	-	-
B	采矿业	-	-
C	制造业	2,801,900.00	3.39

D	电力、热力、燃气及水生产和供应业	-	-
E	建筑业	-	-
F	批发和零售业	7,656,000.00	9.25
G	交通运输、仓储和邮政业	865,300.00	1.05
H	住宿和餐饮业	-	-
I	信息传输、软件和信息技术服务业	-	-
J	金融业	1,380,800.00	1.67
K	房地产业	-	-
L	租赁和商务服务业	-	-
M	科学研究和技术服务业	-	-
N	水利、环境和公共设施管理业	-	-
O	居民服务、修理和其他服务业	-	-
P	教育	-	-
Q	卫生和社会工作	-	-
R	文化、体育和娱乐业	-	-
S	综合	-	-
	合计	12,704,000.00	15.35

8.3 期末按公允价值占基金资产净值比例大小排序的前十名股票投资明细

金额单位：人民币元

序号	股票代码	股票名称	数量(股)	公允价值	占基金资产净值比例(%)
1	002640	跨境通	400,000	7,656,000.00	9.25
2	603365	水星家纺	60,000	1,386,600.00	1.68
3	601688	华泰证券	80,000	1,380,800.00	1.67
4	000902	新洋丰	80,000	782,400.00	0.95
5	300558	贝达药业	10,000	632,900.00	0.76
6	600115	东方航空	60,000	492,600.00	0.60
7	601021	春秋航空	10,000	372,700.00	0.45

8.4 报告期内股票投资组合的重大变动

8.4.1 累计买入金额超出期初基金资产净值 2% 或前 20 名的股票明细

金额单位：人民币元

序号	股票代码	股票名称	本期累计买入金额	占期初基金资产净值比例 (%)
1	002640	跨境通	31,771,108.77	4.34
2	601021	春秋航空	9,777,444.34	1.34
3	300025	华星创业	6,880,307.50	0.94
4	002573	清新环境	6,869,809.00	0.94
5	600999	招商证券	6,433,630.29	0.88
6	603968	醋化股份	5,176,052.00	0.71
7	300137	先河环保	5,084,006.00	0.69
8	300008	天海防务	4,916,150.43	0.67
9	600703	三安光电	4,817,950.48	0.66
10	002594	比亚迪	4,758,564.00	0.65
11	300616	尚品宅配	4,229,367.00	0.58
12	002714	牧原股份	3,854,400.00	0.53
13	002829	星网宇达	3,566,991.92	0.49
14	600060	海信电器	3,406,214.28	0.47
15	300558	贝达药业	1,849,761.00	0.25
16	601688	华泰证券	1,619,757.99	0.22
17	601818	光大银行	1,524,568.00	0.21
18	603365	水星家纺	1,307,639.05	0.18
19	000902	新洋丰	766,494.00	0.10
20	600115	东方航空	490,174.00	0.07

注：“买入金额”（或“买入股票成本”）、“卖出金额”（或“卖出股票收入”）均按买卖成交金额（成交单价乘以成交数量）填列，不考虑相关交易费用。

8.4.2 累计卖出金额超出期初基金资产净值 2%或前 20 名的股票明细

金额单位：人民币元

序号	股票代码	股票名称	本期累计卖出金额	占期初基金资产净值比例 (%)
1	300065	海兰信	31,151,971.15	4.26
2	002640	跨境通	29,425,821.28	4.02
3	603588	高能环境	27,207,805.83	3.72
4	300049	福瑞股份	19,862,302.98	2.72
5	601009	南京银行	11,344,068.00	1.55
6	300025	华星创业	11,075,138.45	1.51

7	601021	春秋航空	9,351,577.64	1.28
8	000983	西山煤电	6,894,609.00	0.94
9	002573	清新环境	6,804,068.00	0.93
10	601599	鹿港文化	6,339,803.78	0.87
11	600428	中远海特	6,298,191.83	0.86
12	600999	招商证券	6,213,920.80	0.85
13	600703	三安光电	5,185,660.14	0.71
14	603968	醋化股份	4,757,854.00	0.65
15	300008	天海防务	4,729,154.90	0.65
16	300137	先河环保	4,642,500.00	0.63
17	002594	比亚迪	4,516,846.20	0.62
18	300616	尚品宅配	4,150,679.68	0.57
19	002714	牧原股份	3,873,801.53	0.53
20	002829	星网宇达	3,701,880.44	0.51

注：“买入金额”（或“买入股票成本”）、“卖出金额”（或“卖出股票收入”）均按买卖成交金额（成交单价乘以成交数量）填列，不考虑相关交易费用。

8.4.3 买入股票的成本总额及卖出股票的收入总额

单位：人民币元

买入股票的成本（成交）总额	109,100,390.05
卖出股票的收入（成交）总额	215,678,126.67

注：“买入金额”（或“买入股票成本”）、“卖出金额”（或“卖出股票收入”）均按买卖成交金额（成交单价乘以成交数量）填列，不考虑相关交易费用。

8.5 期末按债券品种分类的债券投资组合

金额单位：人民币元

序号	债券品种	公允价值	占基金资产净值比例(%)
1	国家债券	4,986,500.00	6.03
2	央行票据	-	-
3	金融债券	-	-
	其中：政策性金融债	-	-
4	企业债券	83,406,979.80	100.79
5	企业短期融资券	-	-

6	中期票据	4,989,500.00	6.03
7	可转债（可交换债）	-	-
8	同业存单	-	-
9	其他	-	-
10	合计	93,382,979.80	112.84

8.6 期末按公允价值占基金资产净值比例大小排序的前五名债券投资明细

金额单位：人民币元

序号	债券代码	债券名称	数量(张)	公允价值	占基金资产净值比例(%)
1	136645	16 百隆 01	70,000	6,824,300.00	8.25
2	136614	16 碱业 01	70,000	6,774,600.00	8.19
3	122181	12 山鹰债	60,000	6,116,400.00	7.39
4	122486	15 旭辉 01	60,000	5,949,000.00	7.19
5	143175	17 金地 01	60,000	5,875,200.00	7.10

8.7 期末按公允价值占基金资产净值比例大小排序的所有资产支持证券投资明细

本基金本报告期末未持有资产支持证券。

8.8 报告期末按公允价值占基金资产净值比例大小排序的前五名贵金属投资明细

本基金本报告期末未持有贵金属。

8.9 期末按公允价值占基金资产净值比例大小排名的前五名权证投资明细

本基金本报告期末未持有权证。

8.10 报告期末本基金投资的股指期货交易情况说明

8.10.1 报告期末本基金投资的股指期货持仓和损益明细

本基金本报告期末未持有股指期货。

8.11 报告期末本基金投资的国债期货交易情况说明

8.11.1 报告期末本基金投资的国债期货持仓和损益明细

本基金本报告期末未持有国债期货。

8.12 投资组合报告附注

8.12.1 报告期内本基金投资的前十名证券的发行主体本期没有出现被监管部门立案调查，或在报告编制日前一年内受到公开谴责、处罚的情形。

8.12.2 报告期内本基金投资的前十名股票中没有在基金合同规定备选股票库之外的股票。

8.12.3 期末其他各项资产构成

单位：人民币元

序号	名称	金额
1	存出保证金	68,124.57
2	应收证券清算款	-
3	应收股利	-
4	应收利息	1,471,345.03
5	应收申购款	13,706.26
6	其他应收款	-
7	待摊费用	-
8	其他	-
9	合计	1,553,175.86

8.12.4 期末持有的处于转股期的可转换债券明细

本基金本报告期末未持有处于转股期的可转换债券。

8.12.5 期末前十名股票中存在流通受限情况的说明

本基金本报告期末前十名股票中不存在流通受限情况。

8.12.6 投资组合报告附注的其他文字描述部分

因四舍五入原因，投资组合报告中分项之和与合计可能存在尾差。

§9 基金份额持有人信息**9.1 期末基金份额持有人户数及持有人结构**

份额单位：份

份额级别	持有人户数(户)	户均持有的基金份额	持有人结构			
			机构投资者		个人投资者	
			持有份额	占总份额比例	持有份额	占总份额比例
上投摩根双债增利债券 A	3,016	13,499.49	-	0.00%	40,714,472.86	100.00%
上投摩根双债增利债券 C	1,149	36,159.96	1,657,198.15	3.99%	39,890,600.54	96.01%
合计	4,165	19,750.85	1,657,198.15	2.01%	80,605,073.40	97.99%

9.2 期末基金管理人的从业人员持有本基金的情况

项目	份额级别	持有份额总数(份)	占基金总份额比例
基金管理人所有从业人员持有本基金	上投摩根双债增利债券 A	-	-
	上投摩根双债增利债券 C	9.95	0.0000%
	合计	9.95	0.0000%

9.3 期末基金管理人的从业人员持有本开放式基金份额总量区间的情况

项目	份额级别	持有基金份额总量的数量区间(万份)
本公司高级管理人员、基金投资和研究部门负责人持有本开放式基金	上投摩根双债增利债券 A	0
	上投摩根双债增利债券 C	0
	合计	0
本基金基金经理持有本开放式基金	上投摩根双债增利债券 A	0
	上投摩根双债增利债券 C	0
	合计	0

§10 开放式基金份额变动

单位：份

项目	上投摩根双债增利债券 A	上投摩根双债增利债券 C
基金合同生效日(2013 年 12 月 11 日) 基金份额总额	148,550,258.19	149,850,010.31
本报告期期初基金份额总额	597,755,548.98	111,659,553.01
本报告期基金总申购份额	12,176,047.99	3,796,806.82
减: 本报告期基金总赎回份额	569,217,124.11	73,908,561.14
本报告期基金拆分变动份额	-	-
本报告期期末基金份额总额	40,714,472.86	41,547,798.69

§11 重大事件揭示

11.1 基金份额持有人大会决议

报告期内无基金份额持有人大会决议。

11.2 基金管理人、基金托管人的专门基金托管部门的重大人事变动

基金管理人:

- 1、 本公司于 2017 年 7 月 15 日发布公告: 因个人原因, 穆矢先生自 2017 年 7 月 13 日起不再担任本公司董事长。
- 2、 本公司于 2017 年 7 月 29 日发布公告: 章硕麟先生自 2017 年 7 月 28 日起代任本公司董事长。
- 3、 本公司于 2017 年 9 月 23 日发布公告: 因个人原因, 刘万方先生自 2017 年 9 月 21 日起不再担任本公司督察长; 邹树波先生自 2017 年 9 月 21 日起担任本公司督察长。

本公司于 2017 年 11 月 11 日发布公告: 自 2017 年 11 月 9 日起, 陈兵先生担任本公司董事长, 章硕麟先生不再代任本公司董事长。

基金托管人:

本基金托管人于 2016 年 8 月 29 日任命史静欣女士为中国农业银行股份有限公司托管业务部/养老金管理中心副总经理, 负责管理证券投资基金托管业务。因工作需要, 余晓晨先生于 2017 年 3 月 8 日不再担任中国农业银行股份有限公司托管业务部/养老金管理中心副总经理职务。

11.3 涉及基金管理人、基金财产、基金托管业务的诉讼

报告期内无涉及基金管理人、基金财产、基金托管业务的诉讼。

11.4 基金投资策略的改变

报告期内无基金投资策略的改变。

11.5 为基金进行审计的会计师事务所情况

本报告期内，本基金未发生改聘为其审计的会计师事务所情况。报告年度应支付给聘任普华永道中天会计师事务所的报酬为 60,000 元，目前该审计机构已提供审计服务的连续年限为 5 年。

11.6 管理人、托管人及其高级管理人员受稽查或处罚等情况

报告期内，管理人、托管人未受稽查或处罚，亦未发现管理人、托管人的高级管理人员受稽查或处罚。

11.7 基金租用证券公司交易单元的有关情况

11.7.1 基金租用证券公司交易单元进行股票投资及佣金支付情况

金额单位：人民币元

券商名称	交易单元数量	股票交易		应支付该券商的佣金		备注
		成交金额	占当期股票成交总额的比例	佣金	占当期佣金总量的比例	
瑞银证券	1	116,115,924.95	35.75%	234,141.14	50.79%	-
兴业证券	1	208,662,591.77	64.25%	226,836.84	49.21%	-

注：1. 上述佣金按市场佣金率计算，以扣除由中国证券登记结算有限责任公司收取的证管费、经手费和适用期间内由券商承担的证券结算风险基金后的净额列示。

2. 交易单元的选择标准：

- 1) 资本金雄厚,信誉良好。
- 2) 财务状况良好,经营行为规范。
- 3) 内部管理规范、严格,具备健全的内控制度。
- 4) 具备基金运作所需的高效、安全的通讯条件,交易设施符合代理本基金进行证券交易的需,并能为本基金提供全面的信息服。

5) 研究实力较强,有固定的研究机构和专门研究人员,能及时、定期、全面地为本基金提供宏观经济、行业情况、市场走向、个股分析的研究报告及周到的信息服务。

3. 交易单元的选择程序：

- 1) 本基金管理人定期召开会议，组织相关部门依据交易单元的选择标准对交易单元候选券商进行评估，确定选用交易单元的券商。
- 2) 本基金管理人与券商签订交易单元租用协议，并通知基金托管人。
4. 本基金本期无新增席位，无注销席位。

11.7.2 基金租用证券公司交易单元进行其他证券投资的情况

金额单位：人民币元

券商名称	债券交易		回购交易		权证交易	
	成交金额	占当期债券成交总额的比例	成交金额	占当期回购成交总额的比例	成交金额	占当期权证成交总额的比例
瑞银证券	621,417,342.55	78.16%	6,920,800,000.00	94.87%	0.00	0.00%
兴业证券	173,680,704.28	21.84%	374,521,000.00	5.13%	0.00	0.00%

§12 影响投资者决策的其他重要信息

12.1 报告期内单一投资者持有基金份额比例达到或超过20%的情况

投资者类别	报告期内持有基金份额变化情况					报告期末持有基金情况	
	序号	持有基金份额比例达到或者超过20%的时间区间	期初份额	申购份额	赎回份额	持有份额	份额占比
机构	1	20170101-20170926	213,571,237.55	0	213,571,237.55	0	0.00%
产品特有风险							
本基金的集中度风险主要体现在有单一投资者持有基金份额比例达到或者超过 20%，如果投资者发生大额赎回，可能出现基金可变现资产无法满足投资者赎回需要以及因为资产变现成本过高导致投资者的利益受到损害的风险。							

注：红利再投资计入申购份额

12.2 影响投资者决策的其他重要信息

无。

上投摩根基金管理有限公司

二〇一八年三月二十九日