

泰达宏利亚洲债券型证券投资基金 2017 年年度报告摘要

2017 年 12 月 31 日

基金管理人：泰达宏利基金管理有限公司

基金托管人：中国银行股份有限公司

送出日期：2018 年 3 月 29 日

§ 1 重要提示

基金管理人泰达宏利基金管理有限公司的董事会及董事保证本报告所载资料不存在虚假记载、误导性陈述或重大遗漏，并对其内容的真实性、准确性和完整性承担个别及连带责任。本年度报告已经全体独立董事签字同意，并由董事长签发。

基金托管人中国银行股份有限公司根据本基金合同规定，于 2018 年 3 月 27 日复核了本报告中的财务指标、净值表现、利润分配情况、财务会计报告、投资组合报告等内容，保证复核内容不存在虚假记载、误导性陈述或者重大遗漏。

基金管理人承诺以诚实信用、勤勉尽责的原则管理和运用基金资产，但不保证基金一定盈利。

基金的过往业绩并不代表其未来表现。投资有风险，投资者在作出投资决策前应仔细阅读本基金的招募说明书及其更新。

本报告财务资料已经审计，普华永道中天会计师事务所（特殊普通合伙）为本基金出具了无保留意见的审计报告，请投资者注意阅读。

本报告期自 2017 年 1 月 1 日起至 2017 年 12 月 31 日止。

本年度报告摘要摘自年度报告正文，投资者欲了解详细内容，应阅读年度报告正文。

§ 2 基金简介

2.1 基金基本情况

基金简称	泰达宏利亚洲债券（QDII）	
基金主代码	003463	
基金运作方式	契约型开放式	
基金合同生效日	2016 年 10 月 14 日	
基金管理人	泰达宏利基金管理有限公司	
基金托管人	中国银行股份有限公司	
报告期末基金份额总额	313,043,061.59 份	
基金合同存续期	不定期	
下属分级基金的基金简称:	泰达宏利亚洲债券（QDII）A	泰达宏利亚洲债券（QDII）C
下属分级基金的交易代码:	003463	003464
报告期末下属分级基金的份额总额	306,288,610.32 份	6,754,451.27 份

2.2 基金产品说明

投资目标	本基金通过分析亚洲区域各国家和地区的宏观经济状况以及各发债主体的微观基本面，寻找各类债券的投资机会，在谨慎投资的前提下，谋求基金资产的长期稳定增值。
投资策略	本基金为债券型的 QDII 基金，密切跟踪相关国家或地区经济的景气周期以及财政、货币政策变化，把握市场利率水平的运行态势，从宏观层面了解亚洲各国家、行业的景气情况、防范系统性的宏观经济、政治以及信用风险，从而确定基金资产在不同国家、不同行业以及不同债券品种之间的配置比例。
业绩比较基准	摩根大通亚洲信用指数总报酬（JP Morgan Asian Credit Index Composite Total Return）*95%+中国人民银行公告人民币活期存款基准利率*5%
风险收益特征	本基金为债券型基金，其预期的风险水平和预期收益都要低于股票型基金、混合型基金，高于货币市场基金，属于证券投资基金中的中等风险和中等收益的品种。

2.3 基金管理人和基金托管人

项目		基金管理人	基金托管人
名称		泰达宏利基金管理有限公司	中国银行股份有限公司
信息披露负责人	姓名	袁静	王永民

	联系电话	010-66577513	010-66594896
	电子邮箱	irm@mfcteda.com	fcid@bankofchina.com
客户服务电话		400-698-8888	95566
传真		010-66577666	010-66594942

2.4 境外投资顾问和境外资产托管人

项目		境外投资顾问	境外资产托管人
名称	英文	-	Bank of China (Hong Kong) Limited
	中文	-	中国银行（香港）有限公司
注册地址		-	香港花园道 1 号中银大厦
办公地址		-	香港花园道 1 号中银大厦
邮政编码		-	-

2.5 信息披露方式

登载基金年度报告正文的管理人互联网网址	http:// www.mfcteda.com
基金年度报告备置地点	基金管理人及基金托管人住所

§ 3 主要财务指标、基金净值表现及利润分配情况

3.1 主要会计数据和财务指标

金额单位：人民币元

3.1.1 期间 数据 和指 标	2017 年		2016 年 10 月 14 日(基金合同生效日)-2016 年 12 月 31 日	
	泰达宏利亚洲债券（QDII）A	泰达宏利亚洲债券（QDII）C	泰达宏利亚洲债券（QDII）A	泰达宏利亚洲债券（QDII）C
本期已实现收益	11,990,908.60	305,546.94	4,736,694.28	130,237.38
本期利润	3,393,491.89	17,249.55	6,853,140.74	196,505.39
加权	0.0072	0.0011	0.0101	0.0093

平均基金份额本期利润				
本期加权平均净值利润率	0.71%	0.11%	1.01%	0.92%
本期基金份额净值增长率	-0.29%	-0.65%	1.01%	0.93%
3.1.2 期末数据和指标	2017 年末		2016 年末	
期末可供分配利润	2,192,367.68	17,900.09	4,736,694.28	130,237.38
期末可供分配基金份额利润	0.0072	0.0027	0.0070	0.0061
期末基金资产净值	308,480,978.00	6,772,351.36	684,033,371.57	21,418,527.82
期末基金份额净值	1.0072	1.0027	1.0101	1.0093
3.1.3 累计期末指标	2017 年末		2016 年末	
基金	0.72%	0.27%	1.01%	0.93%

份额 累计 净值 增长 率				
---------------------------	--	--	--	--

注：1. 本期已实现收益指基金本期利息收入、投资收益、其他收入（不含公允价值变动收益）扣除相关费用后的余额，本期利润为本期已实现收益加上本期公允价值变动收益；

2. 所述基金业绩指标不包括基金份额持有人认购或交易基金的各项费用，计入费用后实际收益水平要低于所列数字；

3. 期末可供分配利润等于期末资产负债表中未分配利润与未分配利润中已实现部分的孰低数。

4. 本基金基金合同于 2016 年 10 月 14 日生效。比较指标的实际编制期间为 2016 年 10 月 14 日(基金合同生效日)至 2016 年 12 月 31 日。

3.2 基金净值表现

3.2.1 基金份额净值增长率及其与同期业绩比较基准收益率的比较

泰达宏利亚洲债券（QDII）A

阶段	份额净值增长率①	份额净值增长率标准差②	业绩比较基准收益率③	业绩比较基准收益率标准差④	①-③	②-④
过去三个月	-0.90%	0.20%	0.40%	0.08%	-1.30%	0.12%
过去六个月	-1.09%	0.19%	1.81%	0.08%	-2.90%	0.11%
过去一年	-0.29%	0.21%	5.50%	0.11%	-5.79%	0.10%
自基金合同生效起至今	0.72%	0.20%	3.08%	0.16%	-2.36%	0.04%

泰达宏利亚洲债券（QDII）C

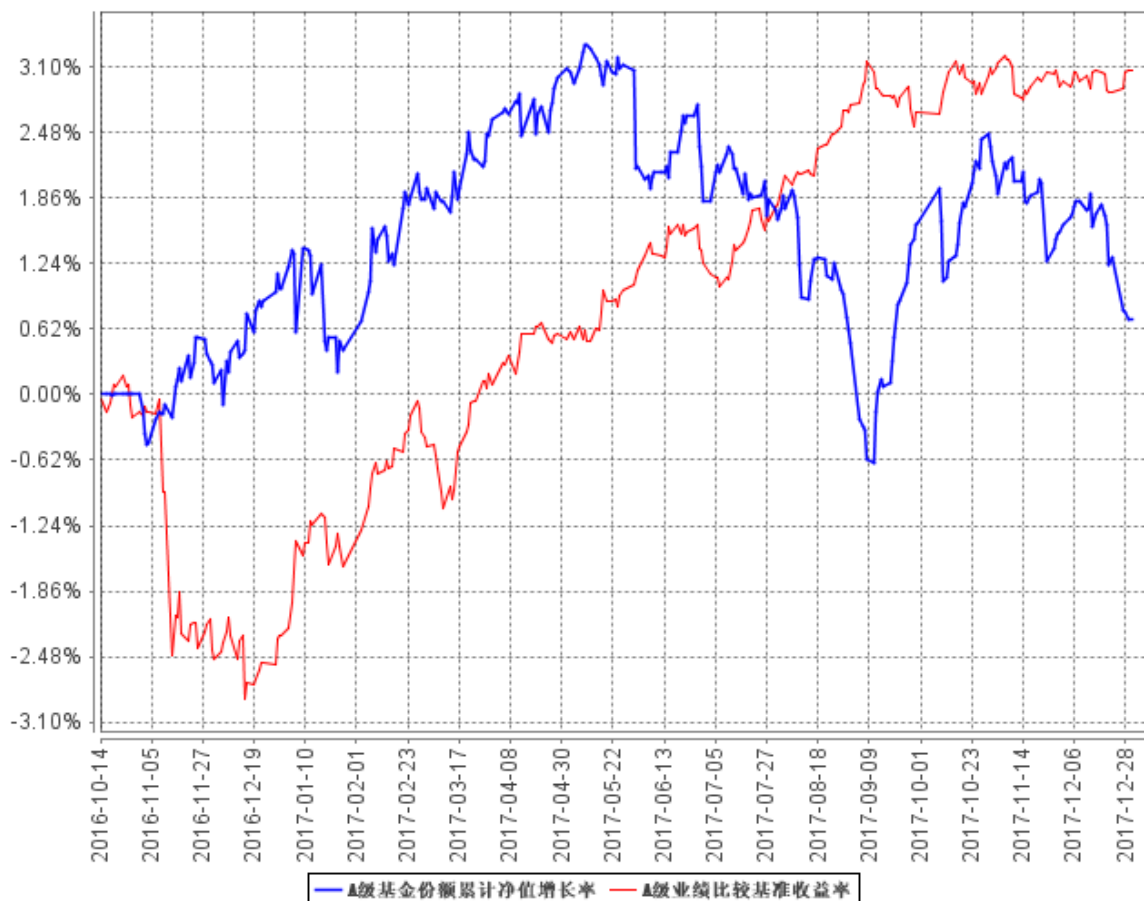
阶段	份额净值增长率①	份额净值增长率标准差②	业绩比较基准收益率③	业绩比较基准收益率标准差④	①-③	②-④
过去三个月	-0.97%	0.20%	0.40%	0.08%	-1.37%	0.12%
过去六个月	-1.23%	0.19%	1.81%	0.08%	-3.04%	0.11%
过去一年	-0.65%	0.21%	5.50%	0.11%	-6.15%	0.10%
自基金合同生效起至今	0.27%	0.20%	3.08%	0.16%	-2.81%	0.04%

本基金业绩比较基准：摩根大通亚洲信用指数总报酬 (JP Morgan Asian Credit Index Composite Total Return)*95%+中国人民银行公告人民币活期存款基准利率*5%。

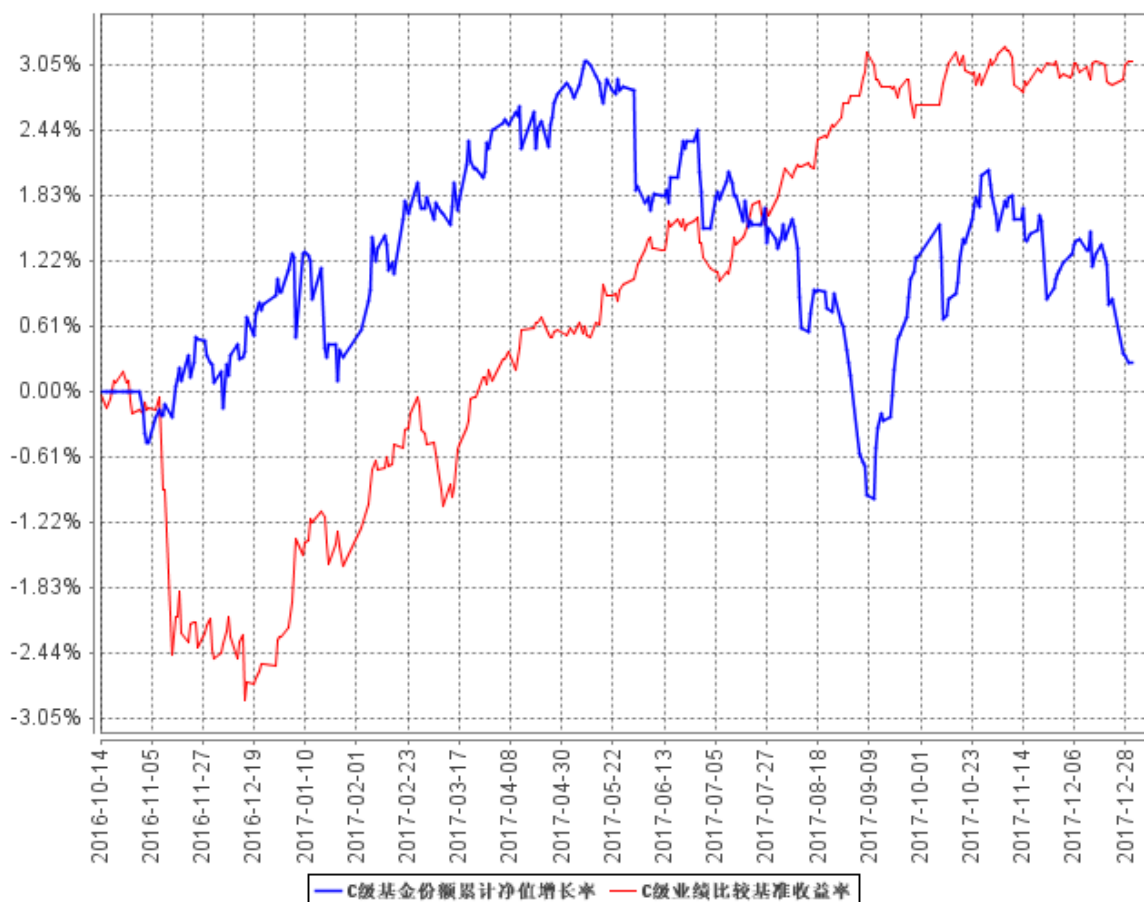
上述摩根大通亚洲信用指数总报酬代表该指数收益率。

3.2.2 自基金合同生效以来基金份额累计净值增长率变动及其与同期业绩比较基准收益率变动的比较

A级基金份额累计净值增长率与同期业绩比较基准收益率的历史走势对比图



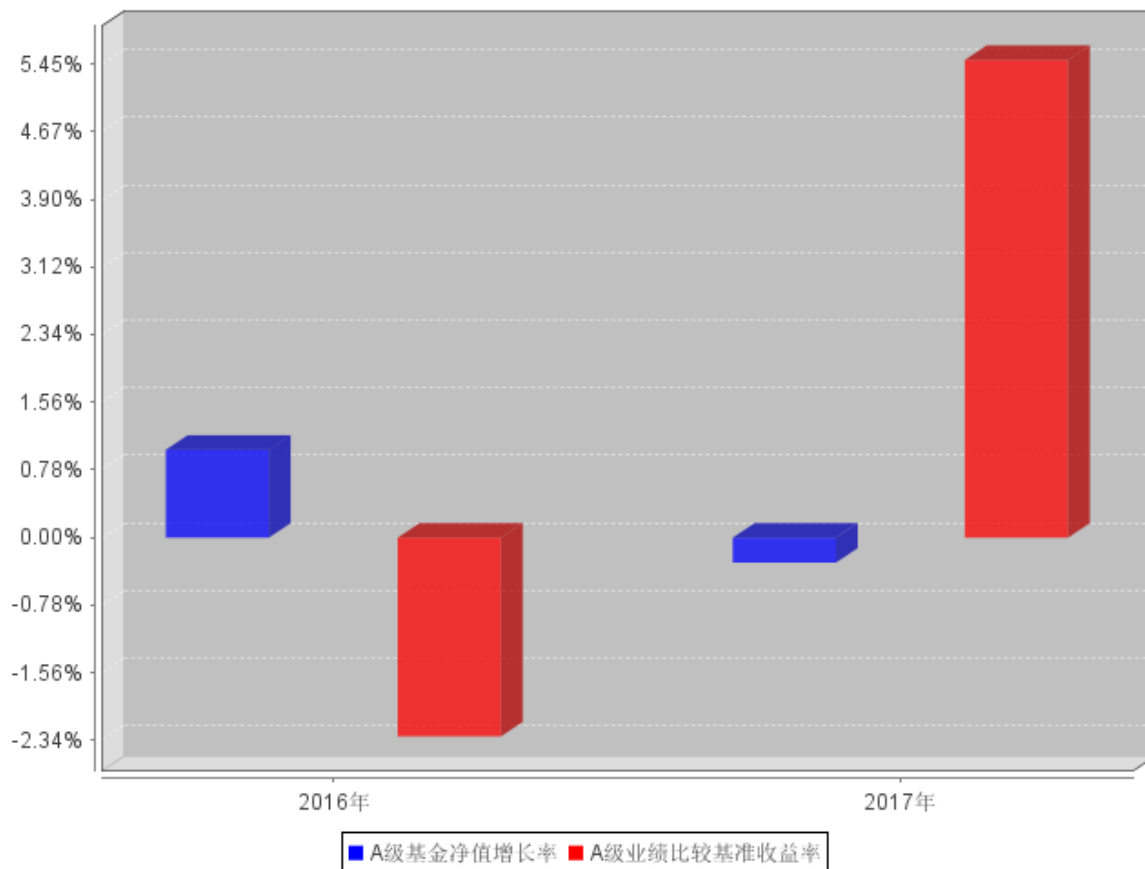
C级基金份额累计净值增长率与同期业绩比较基准收益率的历史走势对比图



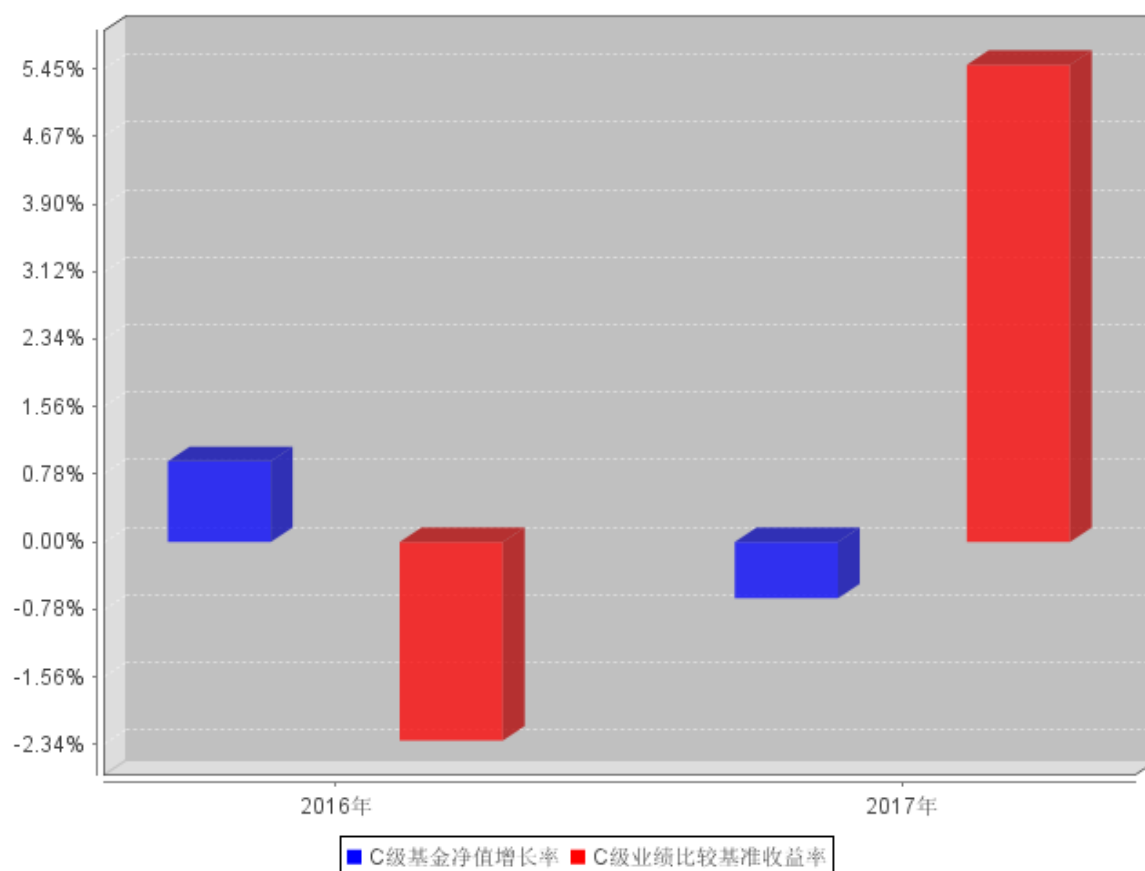
注：本基金在建仓期结束时及截止报告期末各项投资比例已达到基金合同规定的比例要求。

3.2.3 自基金合同生效以来基金每年净值增长率及其与同期业绩比较基准收益率的比较

A级自基金合同生效以来基金每年净值增长率及其与同期业绩比较基准收益率的对比图



C级自基金合同生效以来基金每年净值增长率及其与同期业绩比较基准收益率的对比图



本基金合同生效日为 2016 年 10 月 14 日，2016 年度净值增长率的计算期间为 2016 年 10 月 14 日至 2016 年 12 月 31 日。

§ 4 管理人报告

4.1 基金管理人及基金经理情况

4.1.1 基金管理人及其管理基金的经验

泰达宏利基金管理有限公司原名湘财合丰基金管理有限公司、湘财荷银基金管理有限公司、泰达荷银基金管理有限公司，成立于 2002 年 6 月，是中国首批合资基金管理公司之一。截至报告期末本公司股东及持股比例分别为：北方国际信托股份有限公司：51%；宏利资产管理（香港）有限公司：49%。

目前公司管理着包括泰达宏利价值优化型系列基金、泰达宏利行业精选混合型证券投资基金、泰达宏利风险预算混合型证券投资基金、泰达宏利货币市场基金、泰达宏利效率优选混合型证券投资基金（LOF）、泰达宏利首选企业股票型证券投资基金、泰达宏利市值优选混合型证券投资基金、泰达宏利集利债券型证券投资基金、泰达宏利品质生活灵活配置混合型证券投资基金、泰达宏利红利先锋混合型证券投资基金、泰达宏利中证财富大盘指数证券投资基金、泰达宏利领先中小盘

混合型证券投资基金、泰达宏利聚利债券型证券投资基金（LOF）、泰达宏利中证 500 指数分级证券投资基金、泰达宏利逆向策略混合型证券投资基金、泰达宏利信用合利定期开放债券型证券投资基金、泰达宏利瑞利分级债券型证券投资基金、泰达宏利养老收益混合型证券投资基金、泰达宏利淘利债券型证券投资基金、泰达宏利转型机遇股票型证券投资基金、泰达宏利改革动力量化策略灵活配置混合型证券投资基金、泰达宏利创盈灵活配置混合型证券投资基金、泰达宏利复兴伟业灵活配置混合型证券投资基金、泰达宏利新起点灵活配置混合型证券投资基金、泰达宏利蓝筹价值混合型证券投资基金、泰达宏利新思路灵活配置混合型证券投资基金、泰达宏利创益灵活配置混合型证券投资基金、泰达宏利活期友货币市场基金、泰达宏利绝对收益策略定期开放混合型发起式证券投资基金、泰达宏利同顺大数据量化优选灵活配置混合型证券投资基金、泰达宏利多元回报债券型证券投资基金、泰达宏利增利灵活配置定期开放混合型证券投资基金、泰达宏利汇利债券型证券投资基金、泰达宏利量化增强股票型证券投资基金、泰达宏利启智灵活配置混合型证券投资基金、泰达宏利定宏混合型证券投资基金、泰达宏利创金灵活配置混合型证券投资基金、泰达宏利亚洲债券型证券投资基金、泰达宏利睿智稳健灵活配置混合型证券投资基金、泰达宏利纯利债券型证券投资基金、泰达宏利京元宝货币市场基金、泰达宏利溢利债券型证券投资基金、泰达宏利恒利债券型证券投资基金、泰达宏利睿选稳健灵活配置混合型证券投资基金、泰达宏利启迪灵活配置混合型证券投资基金、泰达宏利启惠灵活配置混合型证券投资基金、泰达宏利启明灵活配置混合型证券投资基金、泰达宏利启泽灵活配置混合型证券投资基金、泰达宏利京天宝货币市场基金、泰达宏利启富灵活配置混合型证券投资基金、泰达宏利港股通优选股票型证券投资基金、泰达宏利业绩驱动量化股票型证券投资基金、泰达宏利全能优选混合型基金中基金（FOF）、泰达宏利交利 3 个月定期开放债券型发起式证券投资基金在内的五十多只证券投资基金。

本公司采用团队投资方式，即通过整个投资团队全体人员的共同努力，力求实现基金财产的持续增值。

4.1.2 基金经理（或基金经理小组）及基金经理助理简介

姓名	职务	任本基金的基金经理（助理）期限		证券从业年限	说明
		任职日期	离任日期		
李安杰	本基金基金经理	2016 年 10 月 14 日	-	9	台湾成功大学财务金融硕士学位，CFA；2008 年 7 月至 2014 年 4 月，就职于国泰人寿保险股份有限公司，负责海外债券投资；2014 年 5 月至 2016 年 1 月，就职于国

					泰证券投资信托股份有限公司，担任台湾地区国泰投信-新兴市场高收益债基金经理；2016年2月加盟泰达宏利基金管理有限公司国际业务部，现任基金经理；具有9年证券投资管理经验，具有基金从业资格。
--	--	--	--	--	------------------------------------------------------------------------------------------------

注：证券从业的含义遵从行业协会《证券业从业人员资格管理办法》的相关规定。表中的任职日期和离任日期均指公司相关公告中披露的日期。

4.2 管理人对报告期内本基金运作合规守信情况的说明

本报告期内，本基金管理人严格遵守相关法律法规以及基金合同的约定，本基金运作整体合法合规，没有出现损害基金份额持有人利益的行为。

4.3 管理人对报告期内公平交易情况的专项说明

4.3.1 公平交易制度和控制方法

本基金管理人建立了公平交易制度和内部控制流程，严格执行相关制度规定。在投资管理活动中，公平对待不同投资组合，确保各投资组合在获得投资信息、投资建议和投资决策方面享有平等机会；在交易环节实行集中交易制度，交易部运用交易系统内的公平交易功能并按照时间优先、价格优先的原则严格执行所有指令，确保公平交易可操作、可评估、可稽核、可持续；对于债券一级市场申购、非公开发行股票申购等以基金管理人名义进行的交易，交易部按照价格优先、比例分配的原则对交易结果进行分配，确保各投资组合享有公平的投资机会。

基金管理人的风险管理部定期对基金管理人管理的不同投资组合的收益率差异进行分析，对连续四个季度期间内、不同时间窗下（日内、3日内、5日内）基金管理人管理的不同投资组合同向交易的交易价差进行分析，并经公司管理层审核签署后存档备查。基金管理人的监察稽核部定期对公平交易制度的执行和控制工作进行稽核。

4.3.2 公平交易制度的执行情况

基金管理人的风险管理部事后从交易指令的公平性、同日反向交易、不同窗口下的同向交易溢价率和风格相似的基金的业绩等方面，对报告期内的公平交易执行情况进行统计分析。本报告期内，交易指令多为指令下达人管理的多只资产组合同时下发，未发现明显的非公平交易指令；基金管理人严格控制不同投资组合之间的同日反向交易，严格禁止可能导致不公平交易和利益输

送的同日反向交易；场外交易的交易价格与市场价格一致，场内交易的溢价率在剔除交易时间差异、交易数量悬殊、市场波动剧烈等因素后，处于正常范围之内；基金管理人管理的各投资组合的业绩由于投资策略、管理风格、业绩基准等方面的因素而有所不同。

本报告期内，本基金管理人管理的各投资组合之间未发现利益输送或不公平对待不同组合的情况。

4.3.3 异常交易行为的专项说明

本基金管理人建立了异常交易的监控与报告制度，对异常交易行为进行事前、事中和事后的监控，风险管理部对可能导致不公平交易和利益输送的异常交易行为进行监控，对异常交易发生前后不同投资组合买卖该异常交易证券的情况进行分析，定期对各投资组合的交易行为进行整体分析评估，定期向风险控制委员会提交公募基金和特定客户资产组合的交易行为分析报告。如发现疑似异常交易情况，相关投资组合经理对该交易情况进行合理性解释。监察稽核部定期对异常交易制度的执行和控制工作进行稽核。

本报告期内，除指数基金以外的所有投资组合参与的交易所公开竞价交易中，同日反向交易成交较少的单边交易量超过该证券当日成交量的 5%的情况共出现了 7 次，未发现异常。在本报告期内也未发生因异常交易而受到监管机构处罚的情况。

4.4 管理人对报告期内基金的投资策略和业绩表现的说明

4.4.1 报告期内基金投资策略和运作分析

2017 年年初，在市场对特朗普税改与财政支出的期待以及欧洲政治风险一度高涨等因素下，美国十年期公债利率一率突破 2.6% 关卡，达到 2014 年后高点。后随美国新任政府相关政策推行步调缓慢，使美债利率于近半年时间呈现下降趋势。九月初随着地缘政治风险稍减，以及美联储如期推出资产负债表缩减计划，美债自低点反弹上扬，最终税改计划于年底时通过，拉动利率持续上扬。全年来看美债利率呈现熊平走势。

亚洲信用市场方面，主要经济体数据多属温和偏正向，资金在平稳的市场气氛下，由已开发市场持续回流新兴市场，信用债发行人藉此机会加大新债发行力度。标准普尔上调印度尼西亚信评至 BBB-，至此印度尼西亚国家信评已获得三大信评公司投资等级认定，带动相关目标价格上扬。年底时伴随境内固定收益市场压力渐增，中资发行人纷纷寻求海外发债机会，推升第四季中资发行人于亚洲债券市场发行占比。全年新债供给热络，美元计价亚债发行量创单年度历史新高。全年亚债市场情绪多偏正面，大量新增供给并未使利差扩大，全年亚债信用利差多呈缩窄。

汇率方面，美元随加息落地，政策期待落空，其它已开发市场经济走强带动其对美元汇率走

强，使全年美元指数表现疲弱。同时国内经济企稳偏强，外汇流出获得良好控制，人民币全年兑美元显著升值。

2017 年全年基金操作主要着眼在控制基准利率上扬风险，具体表现在运用美国公债期货对冲基金整体久期，随全年基准利率的扬升，基金的低久期策略明显起到了减少利率上扬冲击的作用。亚债市场的标的选择则以投资等级为主，高收益等级为辅，并且相对重仓于印度与印度尼西亚信用债，并搭配热络的新债发行环境，持续进行新旧券的相对价值比较，灵活调整基金持仓，使基金的债券操作整体回报优于市场基准。汇率方面，基金并未对冲人民币与美元间的汇率风险，随全年人民币的升值，此风险因子形成基金净值负贡献主要来源。

4.4.2 报告期内基金的业绩表现

亚洲债券（QDII）A

截止报告期末，本基金份额净值为 1.0072 元，本报告期份额净值增长率为-0.29%，同期业绩比较基准增长率为 5.50%。

亚洲债券（QDII）C

截止报告期末，本基金份额净值为 1.0027 元，本报告期份额净值增长率为-0.65%，同期业绩比较基准增长率为 5.50%。

4.5 管理人对宏观经济、证券市场及行业走势的简要展望

展望 2018 年，在全球主要经济体美国、欧洲、日本经济成长可望延续去年偏强的成长步伐，与中国经济大概率可维持于合理强劲的水准之下，我们预期亚洲债券市场仍具表现空间。亚洲债券信用利差虽处于历史相对昂贵水准，但相较已开发市场仍具投资吸引力，在基本面稳固的条件下，亚债信用利差仍具小幅收窄空间，叠加低违率下的稳定债息报酬，将形成 2018 年主要的报酬来源。但目前部分产业债券具有新增供给较多倾向，我们将适度避免此类标的，维持投资组合以投资级债券为主，搭配部分信用较佳并具较高信用利差的高收益债为辅的策略。美国国债基准利率以目前来看，全年利率上升的概率较大，但在近期美债殖利率曲线已持续呈现平坦化，美联储官员对此亦发出警告信号，我们预期美联储加息步调仍将呈现既慢且缓的步调进行。若美国经济出现明显增长，通膨率亦随之上扬，此时利率风险可能上扬，但目前我们认为这样的风险概率并不高。另外，在此情境下美元上扬空间将因此扩大，对基金表现将形成互补机制，使得基金整体面对风险互抵下降。人民币于 2017 年表现强劲，但我们认为过强的人民币亦不利于目前强调去杠杆的中国经济，因此我们预期在目前已略显偏强的人民币水位下，政府将逐渐放开对人民币的主观调控（例如降低去年引进的逆周期因子），此将扩大人民币汇率波动性及灵活性的倾向。在美元

目前多数利好已落地，新的增长动能未现之前，搭配大致稳定温和增长的中国经济表现，我们预期人民币兑美元全年将呈区间变动。考虑到目前人民币偏强，我们将等待人民币于区间转弱后进行外汇远期套期保值交易，控制汇率波动风险同时争取报酬。另外预期 2018 年亚洲多国货币政策将随美国加息而逐渐收紧，但同时扩大财政政策的支出将抵消此负面因素，尤其在全球资金仍呈现宽松且利率水准亦仍偏低档的情况之下，预期海外资金将因追逐相对安全稳定的收益而投入亚债市场，从而加强本已强劲的亚债市场技术面因素。

4.6 管理人对报告期内基金估值程序等事项的说明

本基金管理人按照相关法律法规规定，设有估值委员会，并制定了相关制度及流程。估值委员会主要负责基金估值相关工作的评估、决策、执行和监督，确保基金估值的公允与合理。报告期内相关基金估值政策由托管银行进行复核。公司估值委员会主任由主管基金运营的副总经理担任，成员包括但不限于督察长、主管投研的副总经理或投资总监、基金投资部、研究部、金融工程部、固定收益部、合规风控部门、基金运营部的主要负责人；委员会秘书由基金运营部负责人担任。所有人员均具有丰富的专业工作经历，具备良好的专业经验和专业胜任能力。

基金经理参与估值委员会对相关停牌品种估值的讨论，发表相关意见和建议，但涉及停牌品种的基金经理不参与最终的投票表决。

本报告期内，本基金管理人参与估值流程各方之间不存在任何重大利益冲突，一切以投资者利益最大化为最高准则。

本基金管理人已与中央国债登记结算有限责任公司签署服务协议，由其按约定提供银行间同业市场交易的债券品种的估值数据。

4.7 管理人对报告期内基金利润分配情况的说明

根据本基金合同及基金实际运作的情况，本基金本报告期内未进行利润分配。目前无其他利润分配安排。

4.8 报告期内管理人对本基金持有人数或基金资产净值预警情形的说明

本报告期内本基金未出现连续二十个工作日基金份额持有人数量不满二百人或者基金资产净值低于五千万元的情形。

§ 5 托管人报告

5.1 报告期内本基金托管人遵规守信情况声明

本报告期内，中国银行股份有限公司（以下称“本托管人”）在泰达宏利亚洲债券型证券投资

基金（以下称“本基金”）的托管过程中，严格遵守《证券投资基金法》及其他有关法律法规、基金合同和托管协议的有关规定，不存在损害基金份额持有人利益的行为，完全尽职尽责地履行了应尽的义务。

5.2 托管人对报告期内本基金投资运作遵规守信、净值计算、利润分配等情况的说明

本报告期内，本托管人根据《证券投资基金法》及其他有关法律法规、基金合同和托管协议的规定，对本基金管理人的投资运作进行了必要的监督，对基金资产净值的计算、基金份额申购赎回价格的计算以及基金费用开支等方面进行了认真地复核，未发现本基金管理人存在损害基金份额持有人利益的行为。

5.3 托管人对本年度报告中财务信息等内容的真实、准确和完整发表意见

本报告中的财务指标、净值表现、收益分配情况、财务会计报告（注：财务会计报告中的“金融工具风险及管理”部分未在托管人复核范围内）、投资组合报告等数据真实、准确和完整。

§ 6 审计报告

6.1 审计报告基本信息

财务报表是否经过审计	是
审计意见类型	标准无保留意见
审计报告编号	普华永道中天审字(2018)第 21239 号

6.2 审计报告的基本内容

审计报告标题	审计报告
审计报告收件人	泰达宏利亚洲债券型证券投资基金全体基金份额持有人
审计意见	<p>(一)我们审计的内容</p> <p>我们审计了泰达宏利亚洲债券型证券投资基金（以下简称“泰达宏利亚洲债券基金”）的财务报表，包括 2017 年 12 月 31 日的资产负债表，2017 年度的利润表和所有者权益（基金净值）变动表以及财务报表附注。</p> <p>(二)我们的意见</p> <p>我们认为，后附的财务报表在所有重大方面按照企业会计准则和在财务报表附注中所列示的中国证券监督管理委员会（以下简称“中国证监会”）、中国证券投资基金业协会（以下简称“中国基金业协会”）发布的有关规定及允许的基金行业实务操作编制，公允反映了泰达宏利亚洲债券基金 2017 年 12 月 31 日的财务状况以及 2017</p>

	年度的经营成果和基金净值变动情况。
形成审计意见的基础	<p>我们按照中国注册会计师审计准则的规定执行了审计工作。审计报告的“注册会计师对财务报表审计的责任”部分进一步阐述了我们在这些准则下的责任。我们相信，我们获取的审计证据是充分、适当的，为发表审计意见提供了基础。</p> <p>按照中国注册会计师职业道德守则，我们独立于泰达宏利亚洲债券基金，并履行了职业道德方面的其他责任。</p>
强调事项	-
其他事项	-
其他信息	-
管理层和治理层对财务报表的责任	<p>泰达宏利亚洲债券基金的基金管理人泰达宏利基金管理有限公司（以下简称“基金管理人”）管理层负责按照企业会计准则和中国证监会、中国基金业协会发布的有关规定及允许的基金行业实务操作编制财务报表，使其实现公允反映，并设计、执行和维护必要的内部控制，以使财务报表不存在由于舞弊或错误导致的重大错报。</p> <p>在编制财务报表时，基金管理人管理层负责评估泰达宏利亚洲债券基金的持续经营能力，披露与持续经营相关的事项（如适用），并运用持续经营假设，除非基金管理人管理层计划清算泰达宏利亚洲债券基金、终止运营或别无其他现实的选择。</p> <p>基金管理人治理层负责监督泰达宏利亚洲债券基金的财务报告过程。</p>
注册会计师对财务报表审计的责任	<p>我们的目标是对财务报表整体是否不存在由于舞弊或错误导致的重大错报获取合理保证，并出具包含审计意见的审计报告。合理保证是高水平的保证，但并不能保证按照审计准则执行的审计在某一重大错报存在时总能发现。错报可能由于舞弊或错误导致，如果合理预期错报单独或汇总起来可能影响财务报表使用者依据财务报表作出的经济决策，则通常认为错报是重大的。</p> <p>在按照审计准则执行审计工作的过程中，我们运用职业判断，并保持职业怀疑。同时，我们也执行以下工作：</p> <p>（一）识别和评估由于舞弊或错误导致的财务报表重大错报风险；设计和实施审计程序以应对这些风险，并获取充分、适当的审计证据，作为发表审计意见的基础。由于舞弊可能涉及串通、伪造、故意遗漏、虚假陈述或凌驾于内部控制之上，未能发现由于舞弊导致</p>

	<p>的重大错报的风险高于未能发现由于错误导致的重大错报的风险。</p> <p>(二) 了解与审计相关的内部控制，以设计恰当的审计程序，但目的并非对内部控制的有效性发表意见。</p> <p>(三) 评价基金管理人管理层选用会计政策的恰当性和作出会计估计及相关披露的合理性。</p> <p>(四) 对基金管理人管理层使用持续经营假设的恰当性得出结论。同时，根据获取的审计证据，就可能导致对泰达宏利亚洲债券基金持续经营能力产生重大疑虑的事项或情况是否存在重大不确定性得出结论。如果我们得出结论认为存在重大不确定性，审计准则要求我们在审计报告中提请报表使用者注意财务报表中的相关披露；如果披露不充分，我们应当发表非无保留意见。我们的结论基于截至审计报告日可获得的信息。然而未来的事项或情况可能导致泰达宏利亚洲债券基金不能持续经营。</p> <p>(五) 评价财务报表的总体列报、结构和内容(包括披露)，并评价财务报表是否公允反映相关交易和事项。</p> <p>我们与基金管理人治理层就计划的审计范围、时间安排和重大审计发现等事项进行沟通，包括沟通我们在审计中识别出的值得关注的内部控制缺陷。</p>
会计师事务所的名称	普华永道中天会计师事务所(特殊普通合伙)
注册会计师的姓名	单峰 庞伊君
会计师事务所的地址	上海市黄浦区湖滨路 202 号领展企业广场二座普华永道中心 11 楼
审计报告日期	2018 年 3 月 29 日

§ 7 年度财务报表

7.1 资产负债表

会计主体： 泰达宏利亚洲债券型证券投资基金

报告截止日：2017 年 12 月 31 日

单位：人民币元

资产	本期末 2017 年 12 月 31 日	上年度末 2016 年 12 月 31 日
----	-------------------------	--------------------------

资产：		
银行存款	22,498,327.90	82,296,202.43
结算备付金	1,844,576.43	-
存出保证金	15,240,131.85	-
交易性金融资产	277,601,910.02	616,631,536.51
其中：股票投资	-	-
基金投资	-	-
债券投资	277,601,910.02	616,631,536.51
资产支持证券投资	-	-
贵金属投资	-	-
衍生金融资产	-	-
买入返售金融资产	-	-
应收证券清算款	-	138.74
应收利息	3,116,862.79	7,381,839.33
应收股利	-	-
应收申购款	-	-
递延所得税资产	-	-
其他资产	-	-
资产总计	320,301,808.99	706,309,717.01
负债和所有者权益	本期末	上年度末
	2017年12月31日	2016年12月31日
负 债：		
短期借款	-	-
交易性金融负债	-	-
衍生金融负债	-	-
卖出回购金融资产款	-	-
应付证券清算款	-	-
应付赎回款	4,426,966.77	-
应付管理人报酬	275,077.45	594,873.54
应付托管费	68,769.36	148,718.38
应付销售服务费	2,343.73	7,225.70
应付交易费用	-	-
应交税费	-	-
应付利息	-	-
应付利润	-	-
递延所得税负债	-	-
其他负债	275,322.32	107,000.00
负债合计	5,048,479.63	857,817.62
所有者权益：		
实收基金	313,043,061.59	698,402,253.26
未分配利润	2,210,267.77	7,049,646.13
所有者权益合计	315,253,329.36	705,451,899.39
负债和所有者权益总计	320,301,808.99	706,309,717.01

注：1. 报告截止日 2017 年 12 月 31 日，基金份额总额 313,043,061.59 份，其中下属 A 类基金份额 306,288,610.32 份，C 类基金份额 6,754,451.27 份。下属 A 类基金份额净值 1.0072 元，C 类基金份额净值 1.0027 元。

2. 本财务报表的可比期间为 2016 年 10 月 14 日(基金合同生效日)至 2016 年 12 月 31 日。

7.2 利润表

会计主体：泰达宏利亚洲债券型证券投资基金

本报告期：2017 年 1 月 1 日至 2017 年 12 月 31 日

单位：人民币元

项 目	本期 2017 年 1 月 1 日至 2017 年 12 月 31 日	上年度可比期间 2016 年 10 月 14 日(基金合同生效日) 至 2016 年 12 月 31 日
一、收入	9,987,997.04	9,039,875.46
1. 利息收入	21,672,938.04	4,388,994.45
其中：存款利息收入	353,094.54	882,288.38
债券利息收入	21,319,843.50	3,506,706.07
资产支持证券利息收入	-	-
买入返售金融资产收入	-	-
其他利息收入	-	-
2. 投资收益（损失以“-”填列）	-737,143.33	303,686.97
其中：股票投资收益	-	-
基金投资收益	-	-
债券投资收益	-1,352,916.82	303,686.97
资产支持证券投资收益	-	-
贵金属投资收益	-	-
衍生工具收益	615,773.49	-
股利收益	-	-
3. 公允价值变动收益（损失以“-”号填列）	-8,885,714.10	2,182,714.47
4. 汇兑收益（损失以“-”号填列）	-2,577,332.37	2,164,479.57
5. 其他收入（损失以“-”号填列）	515,248.80	-
减：二、费用	6,577,255.60	1,990,229.33
1. 管理人报酬	4,984,308.59	1,491,962.06
2. 托管费	1,246,077.11	372,990.52
3. 销售服务费	62,056.30	18,126.82
4. 交易费用	9,627.84	-
5. 利息支出	-	-
其中：卖出回购金融资产支出	-	-
6. 其他费用	275,185.76	107,149.93

三、利润总额（亏损总额以“-”号填列）	3,410,741.44	7,049,646.13
减：所得税费用	-	-
四、净利润（净亏损以“-”号填列）	3,410,741.44	7,049,646.13

7.3 所有者权益（基金净值）变动表

会计主体：泰达宏利亚洲债券型证券投资基金

本报告期：2017 年 1 月 1 日至 2017 年 12 月 31 日

单位：人民币元

项目	本期 2017 年 1 月 1 日至 2017 年 12 月 31 日		
	实收基金	未分配利润	所有者权益合计
一、期初所有者权益（基金净值）	698,402,253.26	7,049,646.13	705,451,899.39
二、本期经营活动产生的基金净值变动数（本期净利润）	-	3,410,741.44	3,410,741.44
三、本期基金份额交易产生的基金净值变动数（净值减少以“-”号填列）	-385,359,191.67	-8,250,119.80	-393,609,311.47
其中：1. 基金申购款	45,549,078.79	1,238,771.90	46,787,850.69
2. 基金赎回款	-430,908,270.46	-9,488,891.70	-440,397,162.16
四、本期向基金份额持有人分配利润产生的基金净值变动（净值减少以“-”号填列）	-	-	-
五、期末所有者权益（基金净值）	313,043,061.59	2,210,267.77	315,253,329.36
项目	上年度可比期间 2016 年 10 月 14 日（基金合同生效日）至 2016 年 12 月 31 日		
	实收基金	未分配利润	所有者权益合计
一、期初所有者权益（基金净值）	698,402,253.26	-	698,402,253.26
二、本期经营活动产生的基金净值变动数（本期净利润）	-	7,049,646.13	7,049,646.13
三、本期基金份额交易产生的基金净值变动数	-	-	-

（净值减少以“-”号填列）			
其中：1. 基金申购款	-	-	-
2. 基金赎回款	-	-	-
四、本期向基金份额持有人分配利润产生的基金净值变动（净值减少以“-”号填列）	-	-	-
五、期末所有者权益（基金净值）	698,402,253.26	7,049,646.13	705,451,899.39

报表附注为财务报表的组成部分。

本报告 7.1 至 7.4 财务报表由下列负责人签署：

<u>刘建</u>	<u>傅国庆</u>	<u>王泉</u>
基金管理人负责人	主管会计工作负责人	会计机构负责人

7.4 报表附注

7.4.1 基金基本情况

泰达宏利亚洲债券型证券投资基金(以下简称“本基金”)经中国证券监督管理委员会(以下简称“中国证监会”)证监许可[2016]2074号《关于准予泰达宏利亚洲债券型证券投资基金注册的批复》核准,由泰达宏利基金管理有限公司依照《中华人民共和国证券投资基金法》和《泰达宏利亚洲债券型证券投资基金基金合同》负责公开募集。本基金为契约型开放式,存续期限不定,首次设立募集不包括认购资金利息共募集 698,402,253.26 元,业经普华永道中天会计师事务所(特殊普通合伙)普华永道中天验字(2016)第 1258 号验资报告予以验证。经向中国证监会备案,《泰达宏利亚洲债券型证券投资基金基金合同》于 2016 年 10 月 14 日正式生效,基金合同生效日的基金份额总额为 698,402,253.26 份基金份额,募集期间有效认购款项未产生利息。本基金的基金管理人为泰达宏利基金管理有限公司,基金托管人为中国银行股份有限公司(以下简称“中国银行”),境外资产托管人为中国银行(香港)有限公司(以下简称“中国银行(香港)”)。

根据《泰达宏利亚洲债券型证券投资基金基金合同》和《泰达宏利亚洲债券型证券投资基金招募说明书》并报中国证监会备案,本基金自募集期起根据基金认购/申购费用、赎回费用收取方式的不同,将基金份额分为不同的类别。在投资人认购/申购时收取认购/申购费用,但不从本类别基金资产中计提销售服务费的,称为 A 类基金份额;从本类别基金资产中计提销售服务费而不收取认购/申购费用的,称为 C 类基金份额。本基金 A 类、C 类两种收费模式并存,由于基金费用的不同,本基金 A 类基金份额和 C 类基金份额分别计算基金份额净值,计算公式为计算日各类别基金资产净值除以计算日发售在外的该类别基金份额总数。

根据《中华人民共和国证券投资基金法》和《泰达宏利亚洲债券型证券投资基金基金合同》的有关规定，本基金主要投资于政府债券、公司债券、可转换债券、住房按揭支持证券、资产支持证券等及经中国证监会认可的国际金融组织发行的证券；已与中国证监会签署双边监管合作谅解备忘录的国家或地区证券监管机构登记注册的公募基金；银行存款、可转让存单、银行承兑汇票、银行票据、商业票据、回购协议、短期政府债券等货币市场工具；远期合约、互换及经中国证监会认可的境外交易所上市交易的权证、期权、期货等金融衍生产品以及中国证监会允许本基金投资的其他金融工具（但须符合中国证监会相关规定）。本基金不主动参与股票等权益类资产的投资。本基金投资于债券资产占基金资产的比例不低于 80%，投资于亚洲债券的比例不低于非现金资产的 80%；本基金每个交易日日终在扣除期货合约需缴纳的交易保证金后，应当保持不低于基金资产净值 5%的现金或到期日在一年以内的政府债券。本基金的业绩比较基准为摩根大通亚洲信用指数总报酬(JP Morgan Asian Credit Index Composite Total Return)X95%+中国人民银行公告人民币活期存款基准利率 X5%。

本财务报表由本基金的基金管理人泰达宏利基金管理有限公司于 2018 年 3 月 29 日批准报出。

7.4.2 会计报表的编制基础

本基金的财务报表按照财政部于 2006 年 2 月 15 日及以后期间颁布的《企业会计准则—基本准则》、各项具体会计准则及相关规定（以下合称“企业会计准则”）、中国证监会颁布的《证券投资基金信息披露 XBRL 模板第 3 号〈年度报告和半年度报告〉》、中国证券投资基金业协会（以下简称“中国基金业协会”）颁布的《证券投资基金会计核算业务指引》、《泰达宏利亚洲债券型证券投资基金 基金合同》和在财务报表附注 7.4.4 所列示的中国证监会、中国基金业协会发布的有关规定及允许的基金行业实务操作编制。

本财务报表以持续经营为基础编制。

7.4.3 遵循企业会计准则及其他有关规定的声明

本基金 2017 年度财务报表符合企业会计准则的要求，真实、完整地反映了本基金 2017 年 12 月 31 日的财务状况以及 2017 年度的经营成果和基金净值变动情况等有关信息。

7.4.4 重要会计政策和会计估计

本报告期所采用的会计政策、会计估计与最近一期年度报告相一致。

7.4.5 会计政策和会计估计变更以及差错更正的说明

7.4.5.1 会计政策变更的说明

本基金本报告期未发生会计政策变更。

7.4.5.2 会计估计变更的说明

本基金本报告期未发生会计估计变更。

7.4.5.3 差错更正的说明

本基金在本报告期间无须说明的会计差错更正。

7.4.6 税项

根据财政部、国家税务总局财税[2004]78号《财政部、国家税务总局关于证券投资基金税收政策的通知》、财税[2008]1号《关于企业所得税若干优惠政策的通知》、财税[2016]36号《关于全面推开营业税改征增值税试点的通知》、财税[2016]46号《关于进一步明确全面推开营改增试点金融业有关政策的通知》、财税[2016]70号《关于金融机构同业往来等增值税政策的补充通知》及其他相关境内外税务法规和实务操作，主要税项列示如下：

(1) 于 2016 年 5 月 1 日前，以发行基金方式募集资金不属于营业税征收范围，不征收营业税。自 2016 年 5 月 1 日起，金融业由缴纳营业税改为缴纳增值税。对国债、地方政府债以及金融同业往来利息收入亦免征增值税。

(2) 目前基金取得的源自境外的差价收入，其涉及的境外所得税税收政策，按照相关国家或地区税收法律和法规执行，在境内不予征收营业税(于 2016 年 5 月 1 日前)或增值税(自 2016 年 5 月 1 日起至 2017 年 12 月 31 日止)且暂不征收企业所得税。

(3) 目前基金取得的源自境外的股利收益，其涉及的境外所得税税收政策，按照相关国家或地区税收法律和法规执行，在境内暂不征收个人所得税和企业所得税。

7.4.7 关联方关系

关联方名称	与本基金的关系
泰达宏利基金管理有限公司	基金管理人、注册登记机构、基金销售机构
中国银行股份有限公司（“中国银行”）	基金托管人、基金代销机构
中国银行(香港)有限公司（“中国银行(香港)”）	基金境外托管人
宏利资产管理(香港)有限公司	基金管理人的股东
北方国际信托股份有限公司	基金管理人的股东

注：下述关联交易均在正常业务范围内按一般商业条款订立。

7.4.8 本报告期及上年度可比期间的关联方交易

7.4.8.1 通过关联方交易单元进行的交易

7.4.8.1.1 股票交易

本基金本报告期及上年度可比期间均未通过关联交易单元进行股票交易。

7.4.8.1.2 债券交易

金额单位：人民币元

关联方名称	本期 2017年1月1日至2017年12月31日		上年度可比期间 2016年10月14日(基金合同生效日)至2016年12月31日	
	成交金额	占当期债券 成交总额的比例	成交金额	占当期债券 成交总额的比例
中国银行(香港)	12,498,659.12	0.75%	7,658,100.65	1.20%

7.4.8.1.3 债券回购交易

本基金本报告期及上年度可比期间均未通过关联交易单元进行债券回购交易。

7.4.8.1.4 基金交易

本基金本报告期及上年度可比期间均未通过关联交易单元进行基金交易。

7.4.8.1.5 权证交易

本基金本报告期及上年度可比期间均未通过关联交易单元进行权证交易。

7.4.8.1.6 应支付关联方的佣金

本基金本报告期及上年度可比期间均无应支付关联方的佣金。

7.4.8.2 关联方报酬

7.4.8.2.1 基金管理费

单位：人民币元

项目	本期 2017年1月1日至2017年12月31日	上年度可比期间 2016年10月14日(基金合同生效日)至2016年12月31日
当期发生的基金应支付的管理费	4,984,308.59	1,491,962.06
其中：支付销售机构的客户维护费	1,474,727.45	453,733.21

注：支付基金管理人泰达宏利基金管理有限公司的管理人报酬按前一日基金资产净值的1.0%年费率计提，逐日累计至每月月底，按月支付。其计算公式为：日管理人报酬=前一日基金资产净值 X 1.0% / 当年天数。

7.4.8.2.2 基金托管费

单位：人民币元

项目	本期	上年度可比期间
	2017 年 1 月 1 日至 2017 年 12 月 31 日	2016 年 10 月 14 日(基金合同生效日)至 2016 年 12 月 31 日
当期发生的基金应支付的托管费	1,246,077.11	372,990.52

注：支付基金托管人中国银行的托管费按前一日基金资产净值 0.25%的年费率计提，逐日累计至每月月底，按月支付。其计算公式为：日托管费=前一日基金资产净值 X 0.25% / 当年天数。

7.4.8.2.3 销售服务费

单位：人民币元

获得销售服务费的各关联方名称	本期		
	2017 年 1 月 1 日至 2017 年 12 月 31 日		
	当期发生的基金应支付的销售服务费		
	泰达宏利亚洲债券（QDII）A	泰达宏利亚洲债券（QDII）C	合计
中国银行	-	11,336.87	11,336.87
泰达宏利基金管理有限公司	-	120.75	120.75
合计	-	11,457.62	11,457.62
获得销售服务费的各关联方名称	上年度可比期间		
	2016 年 10 月 14 日(基金合同生效日)至 2016 年 12 月 31 日		
	当期发生的基金应支付的销售服务费		
	泰达宏利亚洲债券（QDII）A	泰达宏利亚洲债券（QDII）C	合计
中国银行	-	4,390.95	4,390.95
泰达宏利基金管理有限公司	-	79.74	79.74
合计	-	4,470.69	4,470.69

注：支付基金销售机构的销售服务费按 C 类基金份额前一日基金资产净值 0.4%的年费率计提，逐日累计至每月月底，按月支付给泰达宏利基金管理有限公司，再由泰达宏利基金管理有限公司计算并支付给各基金销售机构。其计算公式为：日 C 类基金份额销售服务费=前一日 C 类基金份额基金资产净值 X 0.4%/ 当年天数。

7.4.8.3 与关联方进行银行间同业市场的债券(含回购)交易

本基金本报告期及上年度可比期间均未与关联方进行银行间同业市场的债券(含回购)交易。

7.4.8.4 各关联方投资本基金的情况

7.4.8.4.1 报告期内基金管理人运用固有资金投资本基金的情况

本基金的管理人在本报告期内及上年度可比期间内均未运用固有资金投资本基金。

7.4.8.4.2 报告期末除基金管理人之外的其他关联方投资本基金的情况

本基金除基金管理人之外的其他关联方在本报告期末及上年度末均未持有本基金。

7.4.8.5 由关联方保管的银行存款余额及当期产生的利息收入

单位：人民币元

关联方名称	本期 2017年1月1日至2017年12月31日		上年度可比期间 2016年10月14日(基金合同生效日)至2016年12月31日	
	期末余额	当期利息收入	期末余额	当期利息收入
中国银行	6,265,549.12	316,666.17	73,012,040.28	851,403.08
中国银行(香港)	16,232,778.78	7,961.67	9,284,162.15	30,885.30

注：本基金的银行存款由基金托管人中国银行和境外托管人中国银行(香港)保管，按适用利率计息。

7.4.8.6 本基金在承销期内参与关联方承销证券的情况

本基金本报告期及上年度可比期间内均未在承销期内参与关联方承销的证券。

7.4.8.7 其他关联交易事项的说明

本基金本报告期及上年度可比期间均未发生其他关联交易事项。

7.4.9 期末（2017年12月31日）本基金持有的流通受限证券

7.4.9.1 因认购新发/增发证券而于期末持有的流通受限证券

本基金本报告期末未持有因认购新发/增发证券而流通受限的证券。

7.4.9.2 期末持有的暂时停牌等流通受限股票

本基金本报告期末未持有暂时停牌的股票。

7.4.9.3 期末债券正回购交易中作为抵押的债券

7.4.9.3.1 银行间市场债券正回购

本基金本报告期末无银行间市场债券正回购余额。

7.4.9.3.2 交易所市场债券正回购

本基金本报告期末无交易所市场债券正回购余额。

7.4.10 有助于理解和分析会计报表需要说明的其他事项

(1) 公允价值

(a) 金融工具公允价值计量的方法

公允价值计量结果所属的层次，由对公允价值计量整体而言具有重要意义的输入值所属的最低层次决定：

第一层次：相同资产或负债在活跃市场上未经调整的报价。

第二层次：除第一层次输入值外相关资产或负债直接或间接可观察的输入值。

第三层次：相关资产或负债的不可观察输入值。

(b) 持续的以公允价值计量的金融工具

(i) 各层次金融工具公允价值

于 2017 年 12 月 31 日，本基金持有的以公允价值计量且其变动计入当期损益的金融资产中属于第二层次的余额为 277,601,910.02 元，无属于第一层次或第三层次的余额(2016 年 12 月 31 日：无第一层次，第二层次 616,631,536.51 元，无第三层次)。

(ii) 公允价值所属层次间的重大变动

对于证券交易所上市的股票和债券，若出现重大事项停牌、交易不活跃(包括涨跌停时的交易不活跃)、或属于非公开发行等情况，本基金不会于停牌日至交易恢复活跃日期间、交易不活跃期间及限售期间将相关股票和债券的公允价值列入第一层次；并根据估值调整中采用的不可观察输入值对于公允价值的影响程度，确定相关股票和债券公允价值应属第二层次还是第三层次。

(iii) 第三层次公允价值余额和本期变动金额

无。

(c) 非持续的以公允价值计量的金融工具

于 2017 年 12 月 31 日，本基金未持有非持续的以公允价值计量的金融资产(2016 年 12 月 31 日：同)。

(d) 不以公允价值计量的金融工具

不以公允价值计量的金融资产和负债主要包括应收款项和其他金融负债，其账面价值与公允价值相差很小。

(2) 增值税

根据财政部、国家税务总局于 2016 年 12 月 21 日颁布的财税[2016]140 号《关于明确金融 房地产开发 教育辅助服务等增值税政策的通知》的规定，资管产品运营过程中发生的增值税应税行为，以资管产品管理人为增值税纳税人。

根据财政部、国家税务总局于 2017 年 6 月 30 日颁布的财税[2017]56 号《关于资管产品增值税有关问题的通知》的规定，资管产品管理人运营资管产品过程中发生的增值税应税行为，暂适用简易计税方法，按照 3% 的征收率缴纳增值税。对资管产品在 2018 年 1 月 1 日前运营过程中发生的增值税应税行为，未缴纳增值税的，不再缴纳；已缴纳增值税的，已纳税额从资管产品管理人以后月份的增值税应纳税额中抵减。

此外，财政部、国家税务总局于 2017 年 12 月 25 日颁布的财税[2017]90 号《关于租入固定资产进行税额抵扣等增值税政策的通知》对资管产品管理人自 2018 年 1 月 1 日起运营资管产品提供的贷款服务、发生的部分金融商品转让业务的销售额确定做出规定。

上述税收政策对本基金截至 2017 年 12 月 31 日止的财务状况和经营成果无影响。

(3) 除公允价值和增值税外，截至资产负债表日本基金无需要说明的其他重要事项。

§ 8 投资组合报告

8.1 期末基金资产组合情况

金额单位：人民币元

序号	项目	金额	占基金总资产的比例 (%)
1	权益投资	-	-
	其中：普通股	-	-
	存托凭证	-	-
	优先股	-	-
	房地产信托凭证	-	-
2	基金投资	-	-
3	固定收益投资	277,601,910.02	86.67
	其中：债券	277,601,910.02	86.67
	资产支持证券	-	-
4	金融衍生品投资	-	-
	其中：远期	-	-
	期货	-	-
	期权	-	-
	权证	-	-
5	买入返售金融资产	-	-
	其中：买断式回购的买入返售金融资产	-	-
6	货币市场工具	-	-
7	银行存款和结算备付金合计	24,342,904.33	7.60
8	其他各项资产	18,356,994.64	5.73
9	合计	320,301,808.99	100.00

8.2 期末在各个国家（地区）证券市场的权益投资分布

8.3 期末按行业分类的权益投资组合

本基金本报告期末未持有权益投资。

8.4 期末按公允价值占基金资产净值比例大小排序的所有权益投资明细

本基金本报告期末未持有权益投资。

8.5 报告期内权益投资组合的重大变动

8.5.1 累计买入金额超出期初基金资产净值 2%或前 20 名的权益投资明细

本基金本报告期末未持有权益投资。

8.5.2 累计卖出金额超出期初基金资产净值 2%或前 20 名的权益投资明细

本基金本报告期末未持有权益投资。

8.5.3 权益投资的买入成本总额及卖出收入总额

本基金本报告期末未持有权益投资。

8.6 期末按债券信用等级分类的债券投资组合

金额单位：人民币元

债券信用等级	公允价值	占基金资产净值比例（%）
AAA	-	-
AA+至 AA-	-	-
A+至 A-	45,184,992.74	14.33
BBB+至 BBB-	105,788,109.91	33.56
BB+至 BB-	53,719,246.00	17.04
BB+至 BB-	33,357,649.83	10.58
CCC+至 C	-	-
其它	39,551,911.54	12.55
合计	277,601,910.02	88.06

注：本债券投资组合主要采用标准普尔、穆迪等机构提供的债券信用评级信息，未提供评级信息的可适用内部评级。

8.7 期末按公允价值占基金资产净值比例大小排序的前五名债券投资明细

金额单位：人民币元

序号	债券代码	债券名称	数量	公允价值	占基金资产净值比例（%）
1	XS1725308859	Times Property Holdings Ltd	9,801,300	9,700,248.60	3.08

2	XS1366918305	OVPH Ltd	8,494,460	8,796,862.78	2.79
3	XS1523140942	Shinhan Bank Co Ltd	8,494,460	8,587,644.23	2.72
4	XS1511610906	Chalco Hong Kong Investment Co Ltd	8,494,460	8,509,665.08	2.70
5	XS1679350014	Weichai International Hong Kong Energy Group Co Ltd	8,494,460	8,323,806.30	2.64

注：1. 债券代码为 ISIN 码。

2. 数量列示债券面值，外币按照期末估值汇率折为人民币，四舍五入保留整数。

8.8 期末按公允价值占基金资产净值比例大小排序的所有资产支持证券投资明细

本基金本报告期末未持有资产支持证券投资。

8.9 期末按公允价值占基金资产净值比例大小排序的前五名金融衍生品投资明细

金额单位：人民币元

序号	衍生品类别	衍生品名称	公允价值	占基金资产 净值比例 (%)
1	国债期货	TYH8 Comdty	-28,369,149.32	-9.00

注：1. 以上为本基金本报告期末持有的全部金融衍生品投资明细；

2. 买入持仓市值以正数表示，卖出持仓市值以负数表示。

8.10 期末按公允价值占基金资产净值比例大小排序的前十名基金投资明细

本基金本报告期末未持有基金投资。

8.11 投资组合报告附注

8.11.1

报告期内基金投资的前十名证券的发行主体未出现被监管部门立案调查或在报告编制日前一年内未受到公开谴责、处罚的情形。

8.11.2

本基金本报告期内未投资任何股票。

8.11.3 期末其他各项资产构成

单位：人民币元

序号	名称	金额
----	----	----

1	存出保证金	15,240,131.85
2	应收证券清算款	-
3	应收股利	-
4	应收利息	3,116,862.79
5	应收申购款	-
6	其他应收款	-
7	待摊费用	-
8	其他	-
9	合计	18,356,994.64

8.11.4 期末持有的处于转股期的可转换债券明细

本基金本报告期末未持有处于转股期的可转换债券。

8.11.5 期末前十名股票中存在流通受限情况的说明

本基金本报告期末未持有股票投资。

8.11.6 投资组合报告附注的其他文字描述部分

由于四舍五入的原因，分项之和与合计项之间可能存在尾差。

§ 9 基金份额持有人信息

9.1 期末基金份额持有人户数及持有人结构

份额单位：份

份额级别	持有人户数(户)	户均持有的基金份额	持有人结构			
			机构投资者		个人投资者	
			持有份额	占总份额比例	持有份额	占总份额比例
泰达宏利亚洲债券(QDII)A	721	424,810.83	200,101,238.75	65.33%	106,187,371.57	34.67%
泰达宏利亚洲债券(QDII)C	113	59,773.91	0.00	0.00%	6,754,451.27	100.00%
合计	834	375,351.39	200,101,238.75	63.92%	112,941,822.84	36.08%

注：分级基金机构/个人投资者持有份额占总份额比例的计算中，对下属分级基金，比例的分母采用各自级别的份额，对合计数，比例的分母采用下属分级基金份额的合计数（即期末基金份额总额）。

9.2 期末基金管理人的从业人员持有本基金的情况

项目	份额级别	持有份额总数（份）	占基金总份额比例
基金管理人所有从业人员持有本基金	泰达宏利亚洲债券（QDII）A	10,385.93	0.0034%
	泰达宏利亚洲债券（QDII）C	11.66	0.0002%
	合计	10,397.59	0.0033%

9.3 期末基金管理人的从业人员持有本开放式基金份额总量区间的情况

项目	份额级别	持有基金份额总量的数量区间（万份）
公司高级管理人员、基金投资和研究部门负责人持有本开放式基金	达宏利亚洲债券（QDII）A	0
	达宏利亚洲债券（QDII）C	0
	合计	0
本基金基金经理持有本开放式基金	达宏利亚洲债券（QDII）A	0
	达宏利亚洲债券（QDII）C	0
	合计	0

§ 10 开放式基金份额变动

单位：份

项目	泰达宏利亚洲债券（QDII）A	泰达宏利亚洲债券（QDII）C
基金合同生效日（2016年10月14日）基金份额总额	677,180,230.83	21,222,022.43
本报告期期初基金份额总额	677,180,230.83	21,222,022.43
本报告期基金总申购份额	42,775,101.50	2,773,977.29
减：本报告期基金总赎回份额	413,666,722.01	17,241,548.45

本报告期基金拆分变动份额（份额减少以“-”填列）	-	-
本报告期末基金份额总额	306,288,610.32	6,754,451.27

§ 11 重大事件揭示

11.1 基金份额持有人大会决议

报告期内本基金没有召开份额持有人大会。

11.2 基金管理人、基金托管人的专门基金托管部门的重大人事变动

- 1、本报告期内基金管理人未发生重大人事变动。
- 2、2017 年 8 月，陈四清先生担任中国银行股份有限公司董事长、执行董事、董事会战略发展委员会主席及委员等职务。上述人事变动已按相关规定备案、公告。

11.3 涉及基金管理人、基金财产、基金托管业务的诉讼

本年度内无涉及本基金管理人、基金财产、本基金托管人、基金托管业务的诉讼事项。

11.4 基金投资策略的改变

本报告期内本基金无投资策略的变化。

11.5 为基金进行审计的会计师事务所情况

本年度本基金未更换会计师事务所，本年度支付给普华永道中天会计师事务所(特殊普通合伙)审计费用为 6.7 万元，该审计机构对本基金已提供审计服务的年限为 2 年。

11.6 管理人、托管人及其高级管理人员受稽查或处罚等情况

本报告期内基金管理人、托管人的托管业务部门及其相关高级管理人员未受到任何稽查或处罚。

11.7 基金租用证券公司交易单元的有关情况

11.7.1 基金租用证券公司交易单元进行股票投资及佣金支付情况

金额单位：人民币元

券商名称	交易单元数量	股票交易		应支付该券商的佣金		备注
		成交金额	占当期股票成交总额的比	佣金	占当期佣金总量的比例	

			例			
BNP PARIBSA	1	-	-	-	-	-
Bank of China (Hong Kong) Ltd.	1	-	-	-	-	-
China International Capital Corporation	1	-	-	-	-	-
The Hongkong and Shanghai Banking Corporation Limited	1	-	-	-	-	-
CITIC Securities International	1	-	-	-	-	-
Bank of America Merrill Lynch	1	-	-	-	-	-
Mizuho Securities Asia Limited	1	-	-	-	-	-
Nomura International plc	1	-	-	-	-	-
UBS AG	1	-	-	-	-	-
Societe Generale	1	-	-	-	-	-
DBS BANK LIMITED HONG KONG BRANCH	1	-	-	-	-	-
Goldman Sachs	1	-	-	-	-	-
Credit Suisse	1	-	-	-	-	-
Wells Fargo	1	-	-	-	-	-

注：（一）2017 年本基金新增 Bank of America Merrill Lynch、Nomura International plc、Societe Generale、DBS BANK LIMITED HONG KONG BRANCH、Wells Fargo 交易单元。

（二）交易单元选择的标准和程序

基金管理人负责选择代理本基金证券买卖的证券经营机构，使用其席位作为基金的专用交易单元，选择的标准是：

- (1) 经营规范，有较完备的内控制度；
- (2) 具备基金运作所需的高效、安全的通讯条件，交易设施符合证券交易的需要；
- (3) 能为基金管理人提供高质量的研究咨询服务。

11.7.2 基金租用证券公司交易单元进行其他证券投资的情况

金额单位：人民币元

券商名称	债券交易		债券回购交易		权证交易		基金交易	
	成交金额	占当期 债券 成交总 额的比例	成交金额	占当期债券 回购 成交总额的 比例	成交金额	占当期权 证 成交总额 的比例	成交金额	占当期基 金 成交总额 的比例
BNP PARIBSA	275,308,181.80	16.45%	-	-	-	-	-	-
Bank of China(Hong Kong) Ltd.	12,498,659.12	0.75%	-	-	-	-	-	-
China International Capital Corporation	12,272,320.88	0.73%	-	-	-	-	-	-
The Hongkong and Shanghai Banking Corporation Limited	377,620,941.73	22.56%	-	-	-	-	-	-
CITIC Securities International	17,589,053.05	1.05%	-	-	-	-	-	-
Bank of America Merrill Lynch	97,803,031.75	5.84%	-	-	-	-	-	-
Mizuho Securities Asia Limited	58,558,262.25	3.50%	-	-	-	-	-	-
Nomura International plc	86,328,900.42	5.16%	-	-	-	-	-	-
UBS AG	394,158,086.80	23.55%	-	-	-	-	-	-
Societe Generale	26,675,907.72	1.59%	-	-	-	-	-	-
DBS BANK LIMITED HONG KONG BRANCH	40,183,039.91	2.40%	-	-	-	-	-	-

Goldman Sachs	242,828,746.01	14.51%	-	-	-	-	-	-
Credit Suisse	27,802,719.05	1.66%	-	-	-	-	-	-
Wells Fargo	3,964,448.92	0.24%	-	-	-	-	-	-

泰达宏利基金管理有限公司
2018年3月29日