

天弘策略精选灵活配置混合型发起式证券投资基金2017年年度报告

2017年12月31日

基金管理人：天弘基金管理有限公司

基金托管人：招商证券股份有限公司

送出日期：2018年03月29日

§ 1 重要提示及目录

1.1 重要提示

基金管理人的董事会、董事保证本报告所载资料不存在虚假记载、误导性陈述或重大遗漏，并对其内容的真实性、准确性和完整性承担个别及连带的法律责任。本年度报告已经三分之二以上独立董事签字同意，并由董事长签发。

基金托管人招商证券股份有限公司根据本基金合同规定，于2018年3月27日复核了本报告中的财务指标、净值表现、利润分配情况、财务会计报告、投资组合报告等内容，保证复核内容不存在虚假记载、误导性陈述或重大遗漏。

基金管理人承诺以诚实信用、勤勉尽责的原则管理和运用基金资产，但不保证基金一定盈利。

基金的过往业绩并不代表其未来表现。投资有风险，投资者在作出投资决策前应仔细阅读本基金的招募说明书及其更新。

本报告期自2017年6月21日起至2017年12月31日止。

1.2 目录

§1 重要提示及目录	2
1.1 重要提示	2
1.2 目录	3
§2 基金简介	5
2.1 基金基本情况	5
2.2 基金产品说明	5
2.3 基金管理人和基金托管人	6
2.4 信息披露方式	6
2.5 其他相关资料	6
§3 主要财务指标、基金净值表现及利润分配情况	7
3.1 主要会计数据和财务指标	7
3.2 基金净值表现	7
3.3 过去三年基金的利润分配情况	10
§4 管理人报告	10
4.1 基金管理人及基金经理情况	10
4.2 管理人对报告期内本基金运作合规守信情况的说明	12
4.3 管理人对报告期内公平交易情况的专项说明	12
4.4 管理人对报告期内基金的投资策略和业绩表现说明	13
4.5 管理人对宏观经济、证券市场及行业走势的简要展望	14
4.6 管理人内部有关本基金的监察稽核工作情况	14
4.7 管理人对报告期内基金估值程序等事项的说明	16
4.8 管理人对报告期内基金利润分配情况的说明	16
4.9 报告期内管理人对本基金持有人数或基金资产净值预警情形的说明	16
§5 托管人报告	16
5.1 报告期内本基金托管人合规守信情况声明	17
5.2 托管人对报告期内本基金投资运作合规守信、净值计算、利润分配等情况的说明	17
5.3 托管人对本年度报告中财务信息等内容的真实、准确和完整发表意见	17
§6 审计报告	17
6.1 审计报告基本信息	17
6.2 审计报告的基本内容	17
§7 年度财务报表	19
7.1 资产负债表	19
7.2 利润表	21
7.3 所有者权益（基金净值）变动表	23
7.4 报表附注	23
§8 投资组合报告	48
8.1 期末基金资产组合情况	48
8.2 报告期末按行业分类的股票投资组合	48
8.3 期末按公允价值占基金资产净值比例大小排序的所有股票投资明细	49
8.4 报告期内股票投资组合的重大变动	50
8.5 期末按债券品种分类的债券投资组合	55
8.6 期末按公允价值占基金资产净值比例大小排序的前五名债券投资明细	55
8.7 期末按公允价值占基金资产净值比例大小排序的所有资产支持证券投资明细	55
8.8 报告期末按公允价值占基金资产净值比例大小排序的前五名贵金属投资明细	55
8.9 期末按公允价值占基金资产净值比例大小排序的前五名权证投资明细	55
8.10 报告期末本基金投资的股指期货交易情况说明	55
8.11 报告期末本基金投资的国债期货交易情况说明	56
8.12 本报告期投资基金情况	56
8.13 投资组合报告附注	56
§9 基金份额持有人信息	57

9.1	期末基金份额持有人户数及持有人结构	57
9.2	期末基金管理人的从业人员持有本基金的情况	57
9.3	期末基金管理人的从业人员持有本开放式基金份额总量区间情况	57
9.4	发起式基金发起资金持有份额情况	58
§10	开放式基金份额变动	58
§11	重大事件揭示	59
11.1	基金份额持有人大会决议	59
11.2	基金管理人、基金托管人的专门基金托管部门的重大人事变动	59
11.3	涉及基金管理人、基金财产、基金托管业务的诉讼	59
11.4	基金投资策略的改变	59
11.5	本报告期持有的基金发生的重大影响事件	59
11.6	为基金进行审计的会计师事务所情况	59
11.7	管理人、托管人及其高级管理人员受稽查或处罚等情况	59
11.8	基金租用证券公司交易单元的有关情况	59
11.9	其他重大事件	60
§12	影响投资者决策的其他重要信息	63
12.1	报告期内单一投资者持有基金份额比例达到或超过 20%的情况	63
12.2	影响投资者决策的其他重要信息	64
§13	备查文件目录	64
13.1	备查文件目录	64
13.2	存放地点	64
13.3	查阅方式	64

§ 2 基金简介

2.1 基金基本情况

基金名称	天弘策略精选灵活配置混合型发起式证券投资基金	
基金简称	天弘策略精选	
基金主代码	004694	
基金运作方式	契约型开放式、发起式	
基金合同生效日	2017年06月21日	
基金管理人	天弘基金管理有限公司	
基金托管人	招商证券股份有限公司	
报告期末基金份额总额	19,175,406.21份	
基金合同存续期	不定期	
下属分级基金的基金简称	天弘策略精选A	天弘策略精选C
下属分级基金的交易代码	004694	004748
报告期末下属分级基金的份 额总额	8,579,169.84份	10,596,236.37份

2.2 基金产品说明

投资目标	本基金以追求绝对收益和给予持有人长期稳定的良好回报为目标，在严格控制风险的前提下，谋求基金资产的长期增值；同时，力争获取超过中国股票市场平均收益的超额回报。
投资策略	本基金将切实贯彻自上而下的资产配置和自下而上的公司选择相结合的策略。通过自下而上精选策略优选个股，通过公司研究团队精选出的股票备选库构建基金股票组合。同时通过自上而下的资产配置策略确定各类标的资产的配置比例，并对组合进行动态地优化管理，进一步优化整个组合的风险收益特征，避免投资过程中随意性造成的 Alpha 流失。
业绩比较基准	50%×沪深300指数收益率+50%×中证综合债指数收益率。
风险收益特征	本基金为混合型基金，属于中等风险、中等收益预期的基金品种，其风险收益预期高于货币市场基金和债

	券型基金，低于股票型基金。
--	---------------

2.3 基金管理人和基金托管人

项目		基金管理人	基金托管人
名称		天弘基金管理有限公司	招商证券股份有限公司
信息披露负责人	姓名	童建林	郭杰
	联系电话	022-83310208	0755-82943666
	电子邮箱	service@thfund.com.cn	tgb@cmschina.com.cn
客户服务电话		95046	95565
传真		022-83865569	0755-82960794
注册地址		天津自贸区(中心商务区)响螺湾旷世国际大厦A座1704-241号	深圳市福田区益田路江苏大厦A座38层至45层
办公地址		天津市河西区马场道59号天津国际经济贸易中心A座16层	深圳市福田区益田路江苏大厦A座38层至45层
邮政编码		300203	518026
法定代表人		井贤栋	霍达

2.4 信息披露方式

本基金选定的信息披露报纸名称	证券日报
登载基金年度报告正文的基金管理人互联网网址	www.thfund.com.cn
基金年度报告备置地点	基金管理人及基金托管人的办公地址

2.5 其他相关资料

项目	名称	办公地址
会计师事务所	普华永道中天会计师事务所(特殊普通合伙)	中国上海市湖滨路202号普华永道中心11楼
注册登记机构	天弘基金管理有限公司	天津市河西区马场道59号天津国际经济贸易中心A座16层

§ 3 主要财务指标、基金净值表现及利润分配情况

3.1 主要会计数据和财务指标

金额单位：人民币元

3.1.1 期间数据和指标	2017年	2017年
	天弘策略精选A	天弘策略精选C
本期已实现收益	178,077.83	201,761.17
本期利润	609,671.78	657,774.36
加权平均基金份额本期利润	0.0750	0.0742
本期加权平均净值利润率	7.17%	7.09%
本期基金份额净值增长率	7.69%	7.52%
3.1.2 期末数据和指标	2017年末	2017年末
期末可供分配利润	175,595.14	199,298.05
期末可供分配基金份额利润	0.0205	0.0188
期末基金资产净值	9,238,583.12	11,392,923.08
期末基金份额净值	1.0769	1.0752
3.1.3 累计期末指标	2017年末	2017年末
基金份额累计净值增长率	7.69%	7.52%

注：1、所述基金业绩指标不包括持有人认购或交易基金的各项费用（例如，开放式基金的申购赎回费等），计入费用后实际收益水平要低于所列数字。

2、本期已实现收益指基金本期利息收入、投资收益、其他收入（不含公允价值变动收益）扣除相关费用后的余额，本期利润为本期已实现收益加上本期公允价值变动收益。

3、期末可供分配利润为期末资产负债表中未分配利润与未分配利润中已实现部分的孰低数。

4、本基金《基金合同》2017年6月21日起生效，报告期为2017年6月21日至2017年12月31日。

3.2 基金净值表现

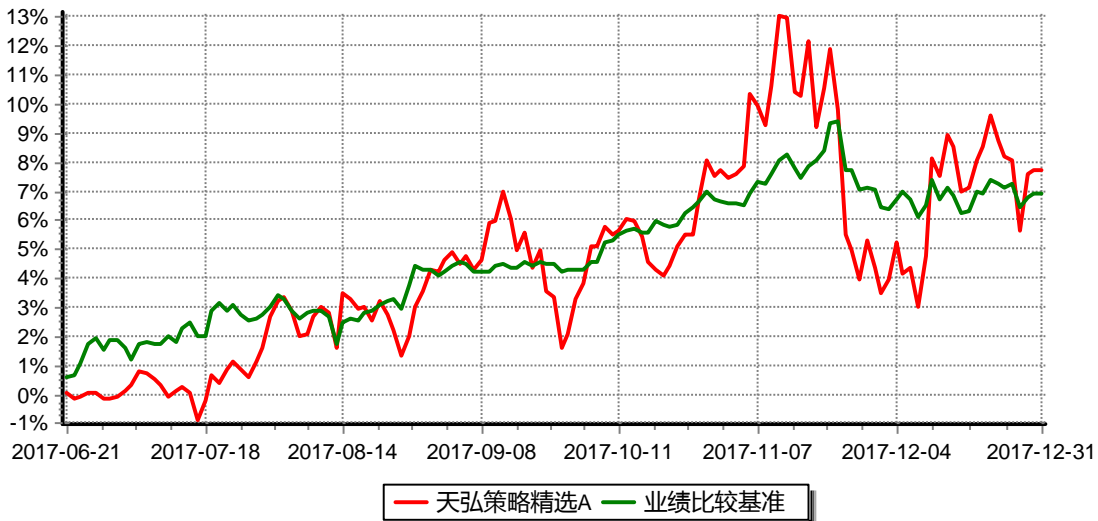
3.2.1 基金份额净值增长率及其与同期业绩比较基准收益率的比较

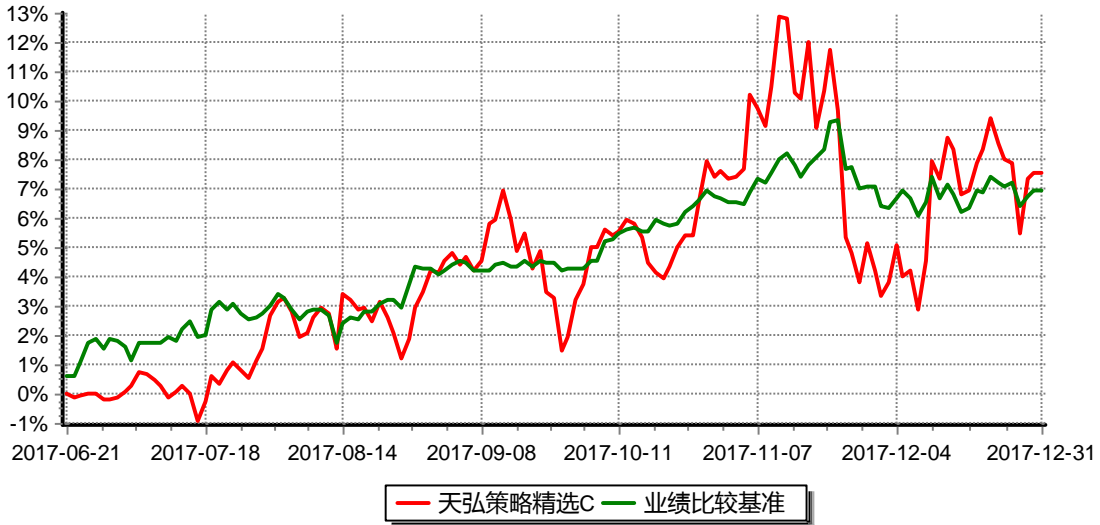
阶段 (天弘策略精选A)	份额净值增长率①	份额净值增长率标准差②	业绩比较基准收益率③	业绩比较基准收益率标准差④	①-③	②-④
过去三个月	2.49%	1.24%	2.31%	0.41%	0.18%	0.83%

过去六个月	7.82%	0.99%	5.01%	0.35%	2.81%	0.64%
自基金合同生效日起至今	7.69%	0.96%	6.93%	0.35%	0.76%	0.61%

阶段 (天弘策略精选C)	份额净值增长率①	份额净值增长率标准差②	业绩比较基准收益率③	业绩比较基准收益率标准差④	①-③	②-④
过去三个月	2.41%	1.24%	2.31%	0.41%	0.10%	0.83%
过去六个月	7.66%	0.99%	5.01%	0.35%	2.65%	0.64%
自基金合同生效日起至今	7.52%	0.96%	6.93%	0.35%	0.59%	0.61%

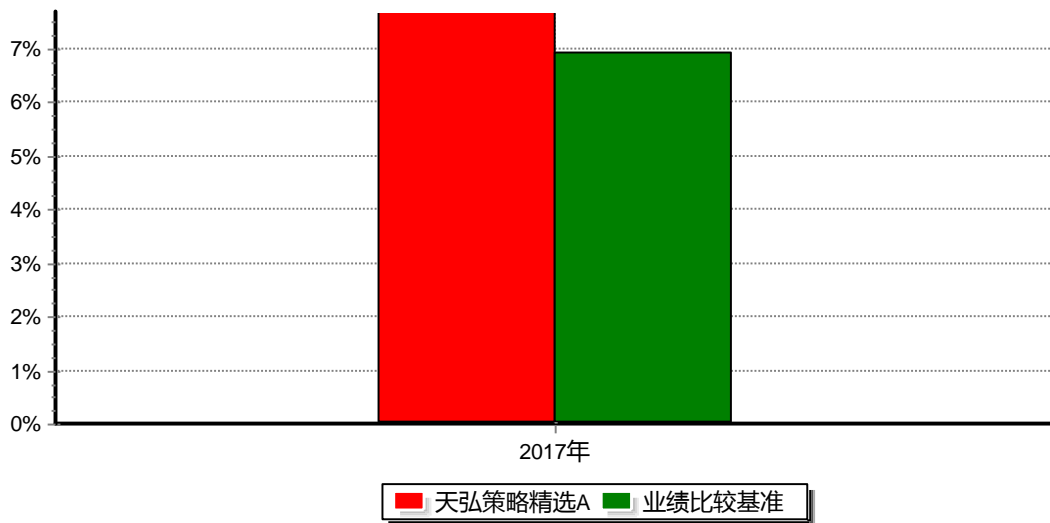
3.2.2 自基金合同生效以来基金份额累计净值增长率变动及其与同期业绩比较基准收益率变动的比较

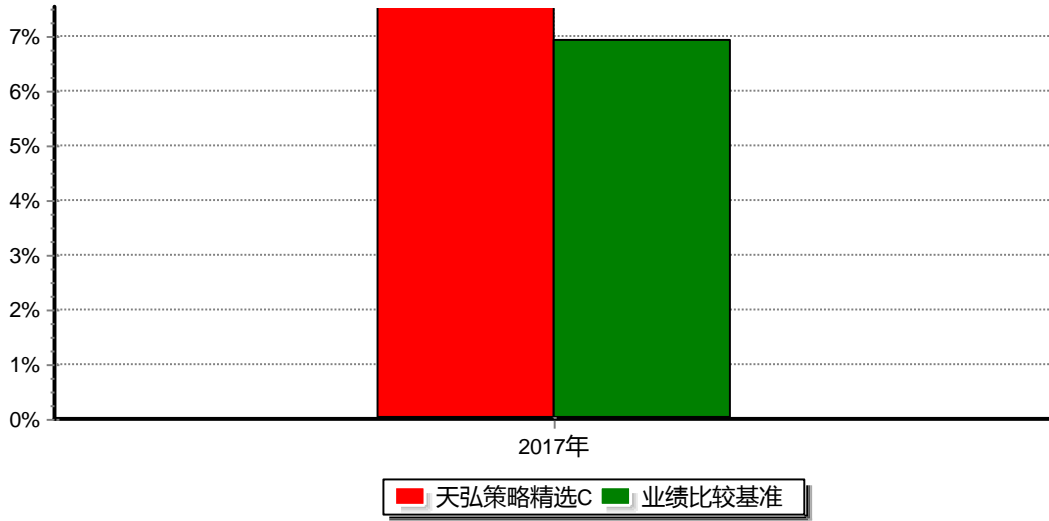




- 注：1、本基金合同于2017年6月21日生效，本基金合同生效起至披露时点不满1年。
- 2、按照本基金合同的约定，基金管理人应当自基金合同生效之日起6个月内使基金的投资组合比例符合基金合同的有关约定。本基金的建仓期为2017年6月21日-2017年12月20日，建仓期结束时，各项资产配置比例均符合基金合同的约定。
- 3、本报告期内，本基金的各项投资比例达到基金合同约定的各项比例要求。

3.2.3 自基金合同生效以来基金每年净值增长率及其与同期业绩比较基准收益率的比较





注：本基金合同于2017年6月21日生效。基金合同生效当年2017年的净值增长率按照基金合同生效后当年的实际续存期计算，不按整个自然年度进行折算。

3.3 过去三年基金的利润分配情况

本基金自基金合同生效以来无进行利润分配，符合相关法规及基金合同的规定。

§ 4 管理人报告

4.1 基金管理人及基金经理情况

4.1.1 基金管理人及其管理基金的经验

天弘基金管理有限公司（以下简称“公司”或“本基金管理人”）经中国证监会证监基金字[2004]164号文批准，于2004年11月8日正式成立。注册资本金为5.143亿元人民币，总部设在天津，在北京、上海、广州、天津设有分公司。公司股权结构为：

股东名称	股权比例
浙江蚂蚁小微金融服务集团股份有限公司	51%
天津信托有限责任公司	16.8%
内蒙古君正能源化工集团股份有限公司	15.6%
芜湖高新投资有限公司	5.6%
新疆天瑞博丰股权投资合伙企业（有限合伙）	3.5%
新疆天惠新盟股权投资合伙企业（有限合伙）	2%
新疆天阜恒基股权投资合伙企业（有限合伙）	2%
新疆天聚宸兴股权投资合伙企业（有限合伙）	3.5%

合计	100%
----	------

截至2017年12月31日，本基金管理人共管理55只基金：天弘精选混合型证券投资基金、天弘永利债券型证券投资基金、天弘永定价值成长混合型证券投资基金、天弘周期策略混合型证券投资基金、天弘文化新兴产业股票型证券投资基金（原“天弘鑫动力灵活配置混合型证券投资基金”）、天弘添利债券型证券投资基金（LOF）、天弘丰利债券型证券投资基金（LOF）、天弘现金管家货币市场基金、天弘债券型发起式证券投资基金、天弘安康养老混合型证券投资基金、天弘余额宝货币市场基金、天弘稳利定期开放债券型证券投资基金、天弘弘利债券型证券投资基金、天弘通利混合型证券投资基金、天弘同利债券型证券投资基金（LOF）、天弘瑞利分级债券型证券投资基金、天弘沪深300指数型发起式证券投资基金、天弘中证500指数型发起式证券投资基金、天弘云端生活优选灵活配置混合型证券投资基金、天弘新活力灵活配置混合型发起式证券投资基金、天弘互联网灵活配置混合型证券投资基金、天弘惠利灵活配置混合型证券投资基金、天弘新价值灵活配置混合型证券投资基金、天弘云商宝货币市场基金、天弘中证大宗商品股票指数型发起式证券投资基金、天弘中证医药100指数型发起式证券投资基金、天弘中证全指房地产指数型发起式证券投资基金、天弘中证全指运输指数型发起式证券投资基金、天弘中证移动互联网指数型发起式证券投资基金、天弘中证证券保险指数型发起式证券投资基金、天弘中证银行指数型发起式证券投资基金、天弘创业板指数型发起式证券投资基金、天弘中证高端装备制造指数型发起式证券投资基金、天弘上证50指数型发起式证券投资基金、天弘中证100指数型发起式证券投资基金、天弘中证800指数型发起式证券投资基金、天弘中证环保产业指数型发起式证券投资基金、天弘中证电子指数型发起式证券投资基金、天弘中证休闲娱乐指数型发起式证券投资基金、天弘中证计算机指数型发起式证券投资基金、天弘中证食品饮料指数型发起式证券投资基金、天弘弘运宝货币市场基金、天弘裕利灵活配置混合型证券投资基金、天弘乐享保本混合型证券投资基金、天弘价值精选灵活配置混合型发起式证券投资基金、天弘安盈灵活配置混合型证券投资基金、天弘喜利灵活配置混合型证券投资基金、天弘信利债券型证券投资基金、天弘聚利灵活配置混合型证券投资基金、天弘金利灵活配置混合型证券投资基金、天弘金明灵活配置混合型证券投资基金、天弘天盈灵活配置混合型证券投资基金、天弘策略精选灵活配置混合型发起式证券投资基金、天弘优选债券型证券投资基金、天弘尊享定期开放债券型发起式证券投资基金。

4.1.2 基金经理（或基金经理小组）及基金经理助理简介

姓名	职务	任本基金的基金经理（助理）期限		证券从业年限	说明
		任职日期	离任日期		
李宁	本基金	2017年06月	—	7年	男，管理学博士。历任中

	基金经 理。				信建投证券股份有限公司 行业分析师。2011年8月加 盟本公司，历任本公司行 业研究员等。
肖志刚	本基金 基金经 理；本公 司股票 投资总 监。	2017年07月	—	9年	男，经济学硕士。历任富 国基金管理有限公司行业 研究员。2013年8月加盟本 公司，历任股票研究部总 经理、基金经理助理等。

注：1、上述任职日期为基金合同生效日或本基金管理人对外披露的任职日期。

2、证券从业的含义遵从行业协会《证券业从业人员资格管理办法》的相关规定。

4.2 管理人对报告期内本基金运作合规守信情况的说明

本基金按照国家法律法规及基金合同的相关约定进行操作，不存在违法违规及未履行基金合同承诺的情况。

本报告期内，本基金管理人严格遵守《证券投资基金法》及其配套规则和其他相关法律法规、基金合同的有关规定，勤勉尽责地管理和运用基金资产，在严格控制风险的基础上，为基金份额持有人谋求最大利益。

本报告期内，本基金运作合法合规，不存在损害基金份额持有人利益的行为。

4.3 管理人对报告期内公平交易情况的专项说明

4.3.1 公平交易制度和控制方法

基金管理人一直坚持公平对待旗下所有基金的原则，严格执行《证券投资基金管理公司公平交易制度指导意见》和公司内部公平交易制度，在研究分析、投资决策和交易执行等各个环节落实公平交易原则。公平交易范围包括各类投资组合、所有投资交易品种、以及一级市场申购、二级市场交易等所有投资交易管理活动及授权、研究分析、投资决策、交易执行、业绩评估等投资管理活动相关的各个环节。

针对公司旗下所有投资组合的交易所公开竞价交易，通过交易系统内的公平交易程序，对于不同投资组合同日同向买卖同一证券的指令自动进行比例分配。针对场外网下交易业务，依照《证券投资基金管理公司公平交易制度指导意见》和公司内部场外、网下交易业务的相关规定，确保各投资组合享有公平的交易执行机会。对于以公司名义进行的交易严格按照发行分配的原则或价格优先、比例分配的原则在各投资组合间进行分配。

4.3.2 公平交易制度的执行情况

公平交易的执行情况包括：建立统一的研究平台和公共信息平台，保证各组合得到公平的投资资讯；公平对待不同投资组合，禁止各投资组合之间进行以利益输送为目的的投资交易活动；在保证各投资组合投资决策相对独立性的同时，严格执行授权审批程序；实行集中交易制度和公平交易分配制度；建立不同投资组合投资信息的管理及保密制度，保证不同投资组合经理之间的重大非公开投资信息的相互隔离；加强对投资交易行为的监察稽核力度，建立有效的异常交易行为日常监控和分析评估体系等。

报告期内，公司公平交易程序运作良好，未出现异常情况；场外、网下业务公平交易制度执行情况良好，未出现异常情况。

公司对旗下各投资组合的交易行为进行监控和分析，对各投资组合不同时间窗口（1日、3日、5日）内的同向交易的溢价金额与溢价率进行了T检验，未发现违反公平交易原则的异常交易。

本报告期内，未出现违反公平交易制度的情况，公司旗下各基金不存在因非公平交易等导致的利益输送行为，公平交易制度的整体执行情况良好。

4.3.3 异常交易行为的专项说明

为规范投资行为，公平对待投资组合，制定《异常交易监控和报告办法》对可能显著影响市场价格、可能导致不公平交易、可能涉嫌利益输送等交易行为异常和交易价格异常的情形进行界定，拟定相应的监控、分析和防控措施。

本报告期内，严格控制同一基金或不同基金组合之间的同日反向交易，严格禁止可能导致不公平交易和利益输送的同日反向交易；针对非公开发行股票申购、以公司名义进行的债券一级市场申购的申购方案和分配过程进行审核和监控，保证分配结果符合公平交易原则。未发现本基金存在异常交易行为。

本基金本报告期内未发生同一基金或不同基金组合之间在同一交易日内进行反向交易及其他可能导致不公平交易和利益输送的异常交易。

4.4 管理人对报告期内基金的投资策略和业绩表现说明

4.4.1 报告期内基金投资策略和运作分析

3季度，经济运行维持良好态势，工业利润持续较好，企业效益普遍提高，同时分化也比较明显，上游价格上涨较快，大型企业经济效益明显高于中小企业。2季度开始PPI涨幅有所回落，但是回落幅度较慢，预示着经济运行情况较好。3季度我们的持仓主要集中在白酒、食品、电子等消费品，由于看好经济景气的持续性，对周期品种，尤其是钢铁、机械行业也进行了一定布局。

4季度，经济运行维持良好态势，通胀预期稳定，市场表现整体平稳，11月开始市

场出现了一定调整，但幅度相对温和。我们认为在当前的宏观、政策环境下，把握主线、精选个股并长期持有是一个更好的策略，因此4季度我们降低了换手率，持仓也变化不大。整体上，我们今年的投资的方向是投资景气，对于景气行业和景气个股进行重点持有，在这个思路下，我们选择了消费升级的受益品种，以及部分高景气的高端装备制造品种。4季度我们的持仓主要集中在白酒、家电、零售、高端装备等领域，由于担心智能手机行业创新速度的放缓以及国产智能机的销量下滑，我们对消费电子板块进行了一定的减仓。

4.4.2 报告期内基金的业绩表现

截至2017年12月31日，天弘策略精选A基金份额净值为1.0769元，天弘策略精选C基金份额净值为1.0752元。报告期内份额净值增长率天弘策略精选A为7.69%，天弘策略精选C为7.52%，同期业绩比较基准增长率均为6.93%。

4.5 管理人对宏观经济、证券市场及行业走势的简要展望

2017年，宏观经济观察者们围绕着新旧周期展开了热烈的讨论，一方是关心经济增长率数字的投资者们，看到的是新一轮投资驱动的宏观过热周期，一方是关心经济发展道路与模式的经济学家们，看到的是借钱买GDP模式的结束，期待着新模式的到来。

从经济增长率的数字角度，上市公司收入增长的中位数，从2015年3季度的2.1%，快速回升到2017年3季度的19.4%，持续两年的单边上行，显示一轮景气周期已达到高点，接下来将面临两年左右的下行期。

从经济发展模式的角度看，从本世纪初加入WTO到2008年间，GDP的最终买单者是外国人，而从2009年至今的GDP最终买单者，变成了居民与政府，资金来源则是借贷。本质上讲，过去20年时间里，前10年是出口驱动，后10年是投资驱动。

如今随着全国金融工作会议精神的贯彻，以非正规金融、非银金融、表外金融为主体的影子银行将受到全面压缩，所谓的借钱买GDP的发展模式将难以为继，经济的发展模式将不得不切换到消费驱动的模式上来，但在新旧动能换档的过程中，经济增长率将会受到明显压制。

一方面，上市公司的收入连续两年持续上行，但另一方面全部上市公司的在建工程总和连续两年同比下降，可见制造业扩张的意愿极为低迷。结合最近两年的经济上行，制造业投资下行，可以判断出过去两年是借钱投资驱动的最后一次努力，今后两年，内需中的全部工业链条都将承压。接下来的选股标准中，将重点放眼海外、放眼农村领域。

4.6 管理人内部有关本基金的监察稽核工作情况

报告期内，本基金管理人的监察稽核工作一切从合规运作、防范和控制风险、保障基金份额持有人利益出发，由独立的监察稽核部门按照规定的权限和程序，认真履行职责，对公司、基金运作及员工行为的合法性、合规性进行定期和不定期监督和检查。发

现问题及时提出建议并督促相关部门改进完善，及时与有关人员沟通，并定期制作监察稽核报告报公司董事会。公司经理层面成立了风险管理委员会，根据公司总体风险控制目标，分配各业务和各环节风险控制目标和要求；落实公司重大风险管理的决定或决议；听取并讨论会议成员的报告；对会议成员提出的或发现的已经存在的风险点，在充分讨论、协调基础上形成具体的风险控制措施；对潜在风险点分析讨论，拟定应对措施；对发生的风险事件和重大差错，分析原因、总结经验教训、风险定级、划分责任，向总经理办公会报告。同时，本基金管理人根据全面性原则、独立性原则、相互制约原则、定性和定量相结合原则、重要性原则建立了一套比较完整的内部控制体系，该内部控制体系由一系列业务管理制度及相应的业务处理、控制程序组成，具体包括控制环境、风险评估、控制活动、信息和沟通、监控等要素。本基金管理人已通过了ISAE3402（《国际鉴证业务准则第3402号》）认证，获得无保留意见的控制设计适当性报告。本报告期，本基金管理人全面开展基金运作监察稽核工作，确保基金投资、营销及后台运作等各环节的合法合规。通过定期检查、不定期抽查等工作方法，完善内部控制，基金运作没有出现违规行为。本报告期内，本基金管理人有关本基金的监察稽核主要工作如下：

1、在研究环节，加强研究业务独立性，注重程序合规和质量控制；在关注研究报告形式与内容的合法性基础上，跟踪检查投资备选库的入选、维护依据；进一步规范新股、新债询价、申购流程；定期检查关联方关系以及关联交易的日常维护；定期评估研究对投资的支持程度，对投资业绩的贡献度；

2、在投资交易环节，对投资运作过程中的风险点进行识别和监控，预防和控制由内部或外部流程、人员和系统失控而造成的损失；根据法律法规要求、基金合同约定、投资决策委员会的决定，适时提出增加或优化交易系统风控指标的建议，通过投资交易系统控制投资风险；跟踪每日的交易行为和交易结果，发现预警信息通过电话、邮件及合规提示及时提醒，保障投资环节的合规运作；监督检查风险管理部参与各投资组合新股申购、一级债申购、银行间交易等场外交易，保证各投资组合场外交易的事中合规控制；

3、投资管理人员管理环节，加强对投资管理人员即时聊天工具、办公电话、移动电话、终端设备网上交易的合规监控，监督投资管理人员直系亲属账户及股票交易申报制度、交易时间移动电话集中保管制度的有效执行，采取各种有效方式杜绝老鼠仓、不公平交易及各种形式的利益输送行为；

4、基金募集与营销环节，对基金宣传推介材料及定投、费率优惠等基金销售业务活动进行事前合规检查，做到事前防范风险，保障基金营销合法合规。在基金利用互联网平台营销方面，对各类新兴业务的活动方案进行事前合规评估，保证业务开展的同时注重事前风险防范；

5、基金运营环节，加强对注册登记、会计核算、基金清算、估值业务的稽核力度，保证基金运营安全、准确；

6、信息披露环节，严格按照信息披露管理办法的规定，认真做好本基金的信息披露工作，保证信息披露的真实、准确、完整、及时。

报告期内，本基金整体运作合法合规，内部控制和风险防范措施逐步完善，保障了基金份额持有人的利益。本基金管理人将继续从合规运作、防范和控制风险、保障基金份额持有人利益出发，提高内部控制和风险管理的科学性和有效性，切实保障基金安全、合规运作。

4.7 管理人对报告期内基金估值程序等事项的说明

公司设立的基金估值委员会为公司基金估值决策机构，负责制定公司所管理基金的基本估值政策，对公司旗下基金已采用的估值政策、方法、流程的执行情况进行审核监督，对因经营环境或市场变化等导致需调整已实施的估值政策、方法和流程的，负责审查批准基金估值政策、方法和流程的变更和执行。确保基金估值工作符合相关法律法规和基金合同的规定，确保基金资产估值的公平、合理，有效维护投资人的利益。估值委员会由公司分管固定收益投资的高级管理人员、督察长、分管估值业务的IT运维总监、投资研究部负责人组成。

公司基金估值委员会下设基金估值工作小组，由具备丰富专业知识、两年以上基金行业相关领域工作经历、熟悉基金投资品种定价及基金估值法律法规、具备较强专业胜任能力的基金经理、基金会计、风险管理人员及监察稽核人员组成。

基金经理作为估值工作小组的成员之一，在基金估值定价过程中，充分表达对相关问题及定价方案的意见或建议，参与估值方案提议的制定。但对估值政策和估值方案不具备最终表决权。

参与估值流程的各方还包括本基金托管人和会计师事务所。托管人根据法律法规要求对基金估值及净值计算履行复核责任。会计师事务所对估值委员会采用的相关估值模型、假设及参数的适当性发表审核意见并出具报告。上述参与估值流程各方之间不存在任何重大利益冲突。

报告期内，本基金管理人未与任何第三方签定与估值相关的定价服务。

4.8 管理人对报告期内基金利润分配情况的说明

本基金本报告期未进行利润分配，符合相关法规及基金合同的规定。

4.9 报告期内管理人对本基金持有人数或基金资产净值预警情形的说明

本报告期内本基金管理人无应说明预警信息。

§ 5 托管人报告

5.1 报告期内本基金托管人遵规守信情况声明

本报告期，招商证券股份有限公司在本基金的托管过程中，严格遵守了《证券投资基金法》、基金合同、托管协议和其他有关规定，不存在损害基金份额持有人利益的行为，完全尽职尽责地履行了基金托管人应尽的义务。

5.2 托管人对报告期内本基金投资运作遵规守信、净值计算、利润分配等情况的说明

本报告期，本托管人按照国家有关规定、基金合同、托管协议和其他有关规定，对本基金的基金资产净值计算、基金费用开支等方面进行了认真的复核，对本基金的投资运作方面进行了监督，未发现基金管理人有关损害基金份额持有人利益的行为。

5.3 托管人对本年度报告中财务信息等内容的真实、准确和完整发表意见

本托管人复核审查了本报告中的财务指标、净值表现、利润分配情况、财务会计报告、投资组合报告等内容，保证复核内容不存在虚假记载、误导性陈述或者重大遗漏。

§ 6 审计报告

6.1 审计报告基本信息

财务报表是否经过审计	是
审计意见类型	标准无保留意见
审计报告编号	普华永道中天审字(2018)第20638号

6.2 审计报告的基本内容

审计报告标题	审计报告
审计报告收件人	天弘策略精选灵活配置混合型发起式证券投资基金全体基金份额持有人
审计意见	<p>(一) 我们审计的内容</p> <p>我们审计了天弘策略精选灵活配置混合型发起式证券投资基金(以下简称“天弘策略精选混合基金”)的财务报表，包括 2017 年 12 月 31 日的资产负债表，2017 年 6 月 21 日(基金合同生效日)至 2017 年 12 月 31 日止期间的利润表和所有者权益(基金净值)变动表以及财务报表附注。</p> <p>(二) 我们的意见</p> <p>我们认为，后附的财务报表在所有重大方面按照企业会计准则和在财务报表附注中所列示的中国证券监督管理委员会(以下简称“中国证监会”)、中国证券投资基金业协会(以下简称“中国基金业协会”)发布的有关规定及允许的基金行业实务操作编制，公允反映了天弘策略精选混合基金 2017 年</p>

	12月31日的财务状况以及2017年6月21日(基金合同生效日)至2017年12月31日止期间的经营成果和基金净值变动情况。
形成审计意见的基础	<p>我们按照中国注册会计师审计准则的规定执行了审计工作。审计报告的“注册会计师对财务报表审计的责任”部分进一步阐述了我们在这些准则下的责任。我们相信，我们获取的审计证据是充分、适当的，为发表审计意见提供了基础。</p> <p>按照中国注册会计师职业道德守则，我们独立于天弘策略精选混合基金，并履行了职业道德方面的其他责任。</p>
强调事项	无
其他事项	无
其他信息	无
管理层和治理层对财务报表的责任	<p>天弘策略精选的基金管理人天弘基金管理有限公司(以下简称“基金管理人”)管理层负责按照企业会计准则和中国证监会、中国基金业协会发布的有关规定及允许的基金行业实务操作编制财务报表，使其实现公允反映，并设计、执行和维护必要的内部控制，以使财务报表不存在由于舞弊或错误导致的重大错报。</p> <p>在编制财务报表时，基金管理人管理层负责评估天弘策略精选的持续经营能力，披露与持续经营相关的事项(如适用)，并运用持续经营假设，除非基金管理人管理层计划清算天弘策略精选、终止运营或别无其他现实的选择。</p> <p>基金管理人治理层负责监督天弘策略精选混合基金的财务报告过程。</p>
注册会计师对财务报表审计的责任	<p>我们的目标是对财务报表整体是否不存在由于舞弊或错误导致的重大错报获取合理保证，并出具包含审计意见的审计报告。合理保证是高水平的保证，但并不能保证按照审计准则执行的审计在某一重大错报存在时总能发现。错报可能由于舞弊或错误导致，如果合理预期错报单独或汇总起来可能影响财务报表使用者依据财务报表作出的经济决策，则通常认为错报是重大的。</p> <p>在按照审计准则执行审计工作的过程中，我们运用职业判断，并保持职业怀疑。同时，我们也执行以下工作：</p> <p>(一) 识别和评估由于舞弊或错误导致的财务报表</p>

	<p>重大错报风险；设计和实施审计程序以应对这些风险，并获取充分、适当的审计证据，作为发表审计意见的基础。由于舞弊可能涉及串通、伪造、故意遗漏、虚假陈述或凌驾于内部控制之上，未能发现由于舞弊导致的重大错报的风险高于未能发现由于错误导致的重大错报的风险。</p> <p>(二) 了解与审计相关的内部控制，以设计恰当的审计程序，但目的并非对内部控制的有效性发表意见。</p> <p>(三) 评价基金管理人管理层选用会计政策的恰当性和作出会计估计及相关披露的合理性。</p> <p>(四) 对基金管理人管理层使用持续经营假设的恰当性得出结论。同时，根据获取的审计证据，就可能对天弘策略精选持续经营能力产生重大疑虑的事项或情况是否存在重大不确定性得出结论。如果我们得出结论认为存在重大不确定性，审计准则要求我们在审计报告中提请报表使用者注意财务报表中的相关披露；如果披露不充分，我们应当发表非无保留意见。我们的结论基于截至审计报告日可获得的信息。然而未来的事项或情况可能导致天弘策略精选混合基金不能持续经营。</p> <p>(五) 评价财务报表的总体列报、结构和内容(包括披露)，并评价财务报表是否公允反映相关交易和事项。</p> <p>我们与基金管理人治理层就计划的审计范围、时间安排和重大审计发现等事项进行沟通，包括沟通我们在审计中识别出的值得关注的内部控制缺陷。</p>
会计师事务所的名称	普华永道中天会计师事务所（特殊普通合伙）
注册会计师的姓名	薛竞 周祎
会计师事务所的地址	中国上海市湖滨路202号普华永道中心11楼
审计报告日期	2018-03-29

§ 7 年度财务报表

7.1 资产负债表

会计主体：天弘策略精选灵活配置混合型发起式证券投资基金

报告截止日：2017年12月31日

单位：人民币元

资产	附注号	本期末
----	-----	-----

		2017年12月31日
资产：		
银行存款	7.4.7.1	3,106,799.49
结算备付金		97,582.50
存出保证金		36,013.16
交易性金融资产	7.4.7.2	15,748,716.67
其中：股票投资		15,748,716.67
基金投资		—
债券投资		—
资产支持证券投资		—
贵金属投资		—
衍生金融资产	7.4.7.3	—
买入返售金融资产	7.4.7.4	3,100,000.00
应收证券清算款		962,397.65
应收利息	7.4.7.5	1,525.51
应收股利		—
应收申购款		33,133.20
递延所得税资产		—
其他资产	7.4.7.6	—
资产总计		23,086,168.18
负债和所有者权益		本期末 2017年12月31日
负 债：		
短期借款		—
交易性金融负债		—
衍生金融负债	7.4.7.3	—
卖出回购金融资产款		—
应付证券清算款		2,074,666.68
应付赎回款		246,417.76
应付管理人报酬		27,056.11
应付托管费		1,803.74

应付销售服务费		3,115.26
应付交易费用	7.4.7.7	17,098.74
应交税费		—
应付利息		—
应付利润		—
递延所得税负债		—
其他负债	7.4.7.8	84,503.69
负债合计		2,454,661.98
所有者权益：		
实收基金	7.4.7.9	19,175,406.21
未分配利润	7.4.7.10	1,456,099.99
所有者权益合计		20,631,506.20
负债和所有者权益总计		23,086,168.18

注：1、报告截止日 2017 年 12 月 31 日，天弘策略精选灵活配置混合型发起式证券投资基金 A 基金份额净值 1.0769 元，天弘策略精选灵活配置混合型发起式证券投资基金 C 基金份额净值 1.0752 元；基金份额总额 19,175,406.21 份，其中天弘策略精选灵活配置混合型发起式证券投资基金 A 基金份额总额 8,579,169.84 份；天弘策略精选灵活配置混合型发起式证券投资基金 C 基金份额总额 10,596,236.37 份。

2、本财务报表的实际编制期间为 2017 年 6 月 21 日（基金合同生效日）至 2017 年 12 月 31 日，无上一年度可比期间（下同）。

7.2 利润表

会计主体：天弘策略精选灵活配置混合型发起式证券投资基金

本报告期：2017 年 06 月 21 日至 2017 年 12 月 31 日

单位：人民币元

项目	附注号	本期 2017年06月21日至2017年12月31日
一、收入		1,612,488.60
1. 利息收入		70,103.69
其中：存款利息收入	7.4.7.11	34,668.40
债券利息收入		—
资产支持证券利息收入		—

买入返售金融资产收入		35,435.29
其他利息收入		—
2. 投资收益（损失以“-”填列）		602,350.56
其中：股票投资收益	7.4.7.12	591,152.75
基金投资收益		—
债券投资收益	7.4.7.13	—
资产支持证券投资收益	7.4.7.13.2	—
贵金属投资收益	7.4.7.14	—
衍生工具收益	7.4.7.15	—
股利收益	7.4.7.16	11,197.81
3. 公允价值变动收益（损失以“-”号填列）	7.4.7.17	887,607.14
4. 汇兑收益（损失以“-”号填列）		—
5. 其他收入（损失以“-”号填列）	7.4.7.18	52,427.21
减：二、费用		345,042.46
1. 管理人报酬		141,482.11
2. 托管费		9,432.14
3. 销售服务费		14,792.07
4. 交易费用	7.4.7.19	91,436.14
5. 利息支出		—
其中：卖出回购金融资产支出		—
6. 其他费用	7.4.7.20	87,900.00
三、利润总额（亏损总额以“-”号填列）		1,267,446.14
减：所得税费用		—
四、净利润（净亏损以“-”号填列）		1,267,446.14

7.3 所有者权益（基金净值）变动表

会计主体：天弘策略精选灵活配置混合型发起式证券投资基金

本报告期：2017年06月21日至2017年12月31日

单位：人民币元

项 目	本期 2017年06月21日至2017年12月31日		
	实收基金	未分配利润	所有者权益合计
一、期初所有者权益（基金净值）	15,205,783.53	—	15,205,783.53
二、本期经营活动产生的基金净值变动数（本期利润）	—	1,267,446.14	1,267,446.14
三、本期基金份额交易产生的基金净值变动数（净值减少以“-”号填列）	3,969,622.68	188,653.85	4,158,276.53
其中：1. 基金申购款	18,847,778.32	1,026,163.81	19,873,942.13
2. 基金赎回款	-14,878,155.64	-837,509.96	-15,715,665.60
四、本期向基金份额持有人分配利润产生的基金净值变动（净值减少以“-”号填列）	—	—	—
五、期末所有者权益（基金净值）	19,175,406.21	1,456,099.99	20,631,506.20

报表附注为财务报表的组成部分。

本报告7.1至7.4财务报表由下列负责人签署：

郭树强

韩海潮

薄贺龙

基金管理人负责人

主管会计工作负责人

会计机构负责人

7.4 报表附注

7.4.1 基金基本情况

天弘策略精选灵活配置混合型发起式证券投资基金（以下简称“本基金”）经中国证券监督管理委员会（以下简称“中国证监会”）证监许可[2015]2642号《关于准予天弘

策略精选灵活配置混合型发起式证券投资基金注册的批复》和机构部函[2017]912号《关于天弘策略精选灵活配置混合型发起式证券投资基金延期募集备案的回函》核准，由天弘基金管理有限公司依照《中华人民共和国证券投资基金法》和《天弘策略精选灵活配置混合型发起式证券投资基金基金合同》负责公开募集。本基金为契约型开放式、发起式，存续期限不定，首次募集期间为2017年6月5日起至2017年6月16日，首次设立募集不包括认购资金利息共募集人民币15,204,391.67元，业经普华永道中天会计师事务所(特殊普通合伙)普华永道中天验字(2017)第636号验资报告予以验证。经向中国证监会备案，《天弘策略精选灵活配置混合型发起式证券投资基金基金合同》于2017年6月21日正式生效，基金合同生效日的基金份额总额为15,205,783.53份基金份额，其中认购资金利息折合1,391.86份基金份额。本基金的基金管理人为天弘基金管理有限公司，基金托管人为招商证券股份有限公司。

根据《天弘策略精选灵活配置混合型发起式证券投资基金基金合同》和《天弘策略精选灵活配置混合型发起式证券投资基金招募说明书》，本基金根据根据所收取认购/申购费用、赎回费用、销售服务费用方式的差异，将基金份额分为不同的类别。收取认购/申购费用、赎回费用，并不再从本类别基金资产中计提销售服务费的基金份额，称为A类基金份额；不收取认购/申购费、赎回时收取赎回费用，且从本类别基金资产中计提销售服务费的基金份额，称为C类基金份额。本基金A类、C类两种收费模式并存，各类基金份额分别计算基金份额净值。投资人可自由选择认购/申购某一类别的基金份额，但各类别基金份额之间不能相互转换。

根据《中华人民共和国证券投资基金法》和《天弘策略精选灵活配置混合型发起式证券投资基金基金合同》的有关规定，本基金的投资范围为具有良好流动性的金融工具，本基金的投资对象是具有良好流动性的金融工具，包括国内依法发行上市的股票(包括中小板、创业板及其他经中国证监会核准上市的股票)、权证、债券等固定收益类金融工具(包括国债、央行票据、金融债、企业债、公司债、次级债、地方政府债券、中期票据、中小企业私募债、可转换债券(含分离交易可转债)、短期融资券、资产支持证券、债券回购、银行存款等)、股指期货及法律法规或中国证监会允许基金投资的其他金融工具(但须符合中国证监会的相关规定)。基金的投资组合比例为：本基金股票投资比例为基金资产的0%-95%，每个交易日日终在扣除股指期货合约需缴纳的交易保证金后，现金或到期日在一年以内的政府债券不低于基金资产净值的5%。本基金的业绩比较基准：沪深300指数收益率×50%+中证综合债指数收益率×50%。

本财务报表由本基金的基金管理人天弘基金管理有限公司于2018年3月29日批准报出。

7.4.2 会计报表的编制基础

本基金的财务报表按照财政部于2006年2月15日及以后期间颁布的《企业会计准则

一基本准则》、各项具体会计准则及相关规定(以下合称“企业会计准则”)、中国证监会颁布的《证券投资基金信息披露XBRL模板第3号<年度报告和半年度报告>》、中国证券投资基金业协会(以下简称“中国基金业协会”)颁布的《证券投资基金会计核算业务指引》、《天弘策略精选灵活配置混合型发起式证券投资基金基金合同》和在财务报表附注7.4.4所列示的中国证监会、中国基金业协会发布的有关规定及允许的基金行业实务操作编制。

本财务报表以持续经营为基础编制。

7.4.3 遵循企业会计准则及其他有关规定的声明

本基金2017年6月21日(基金合同生效日)至2017年12月31日止期间财务报表符合企业会计准则的要求,真实、完整地反映了本基金2017年12月31日的财务状况以及2017年6月21日(基金合同生效日)至2017年12月31日止期间的经营成果和基金净值变动情况等有关信息。

7.4.4 重要会计政策和会计估计

7.4.4.1 会计年度

本基金会计年度为公历1月1日起至12月31日止。本期财务报表的实际编制期间为2017年6月21日(基金合同生效日)至2017年12月31日止期间。

7.4.4.2 记账本位币

本基金的记账本位币为人民币。

7.4.4.3 金融资产和金融负债的分类

(1) 金融资产的分类

金融资产于初始确认时分类为:以公允价值计量且其变动计入当期损益的金融资产、应收款项、可供出售金融资产及持有至到期投资。金融资产的分类取决于本基金对金融资产的持有意图和持有能力。本基金现无金融资产分类为可供出售金融资产及持有至到期投资。

本基金目前以交易目的持有的股票投资、债券投资、资产支持证券投资和衍生工具(主要为股指期货投资和权证投资)分类为以公允价值计量且其变动计入当期损益的金融资产。除衍生工具所产生的金融资产在资产负债表中以衍生金融资产列示外,以公允价值计量且其公允价值变动计入损益的金融资产在资产负债表中以交易性金融资产列示。

本基金持有的其他金融资产分类为应收款项,包括银行存款、买入返售金融资产和其他各类应收款项等。应收款项是指在活跃市场中没有报价、回收金额固定或可确定的非衍生金融资产。

(2) 金融负债的分类

金融负债于初始确认时分类为：以公允价值计量且其变动计入当期损益的金融负债及其他金融负债。本基金目前暂无金融负债分类为以公允价值计量且其变动计入当期损益的金融负债。本基金持有的其他金融负债包括卖出回购金融资产款和其他各类应付款项等。

7.4.4.4 金融资产和金融负债的初始确认、后续计量和终止确认

金融资产或金融负债于本基金成为金融工具合同的一方时，按公允价值在资产负债表内确认。以公允价值计量且其变动计入当期损益的金融资产，取得时发生的相关交易费用计入当期损益；对于支付的价款中包含的债券或资产支持证券起息日或上次除息日至购买日止的利息，单独确认为应收项目。应收款项和其他金融负债的相关交易费用计入初始确认金额。

对于以公允价值计量且其变动计入当期损益的金融资产，按照公允价值进行后续计量；对于应收款项和其他金融负债采用实际利率法，以摊余成本进行后续计量。

金融资产满足下列条件之一的，予以终止确认：(1) 收取该金融资产现金流量的合同权利终止；(2) 该金融资产已转移，且本基金将金融资产所有权上几乎所有的风险和报酬转移给转入方；或者(3) 该金融资产已转移，虽然本基金既没有转移也没有保留金融资产所有权上几乎所有的风险和报酬，但是放弃了对该金融资产控制。

金融资产终止确认时，其账面价值与收到的对价的差额，计入当期损益。

当金融负债的现时义务全部或部分已经解除时，终止确认该金融负债或义务已解除的部分。终止确认部分的账面价值与支付的对价之间的差额，计入当期损益。

7.4.4.5 金融资产和金融负债的估值原则

本基金持有的股票投资、债券投资、资产支持证券投资 and 衍生工具(主要为股指期货投资和权证投资)按如下原则确定公允价值并进行估值：

(1) 存在活跃市场的金融工具按其估值日的市场交易价格确定公允价值；估值日无交易且最近交易日后未发生影响公允价值计量的重大事件的，按最近交易日的市场交易价格确定公允价值。有充足证据表明估值日或最近交易日的市场交易价格不能真实反映公允价值的，应对市场交易价格进行调整，确定公允价值。与上述投资品种相同，但具有不同特征的，应以相同资产或负债的公允价值为基础，并在估值技术中考虑不同特征因素的影响。特征是指对资产出售或使用的限制等，如果该限制是针对资产持有者的，那么在估值技术中不应将该限制作为特征考虑。此外，基金管理人不应考虑因大量持有相关资产或负债所产生的溢价或折价。

(2) 当金融工具不存在活跃市场，采用在当前情况下适用并且有足够可利用数据和其他信息支持的估值技术确定公允价值。采用估值技术时，优先使用可观察输入值，只

有在无法取得相关资产或负债可观察输入值或取得不切实可行的情况下，才可以使用不可观察输入值。

(3)如经济环境发生重大变化或证券发行人发生影响金融工具价格的重大事件，应对估值进行调整并确定公允价值。

7.4.4.6 金融资产和金融负债的抵销

本基金持有的资产和承担的负债基本为金融资产和金融负债。当本基金1) 具有抵销已确认金额的法定权利且该种法定权利现在是可执行的；且2) 交易双方准备按净额结算时，金融资产与金融负债按抵销后的净额在资产负债表中列示。

7.4.4.7 实收基金

实收基金为对外发行基金份额所募集的总金额在扣除损益平准金分摊部分后的余额。由于申购和赎回引起的实收基金变动分别于基金申购确认日及基金赎回确认日认列。上述申购和赎回分别包括基金转换所引起的转入基金的实收基金增加和转出基金的实收基金减少。

7.4.4.8 损益平准金

损益平准金包括已实现平准金和未实现平准金。已实现平准金指在申购或赎回基金份额时，申购或赎回款项中包含的按累计未分配的已实现损益占基金净值比例计算的金额。未实现平准金指在申购或赎回基金份额时，申购或赎回款项中包含的按累计未实现损益占基金净值比例计算的金额。损益平准金于基金申购确认日或基金赎回确认日认列，并于期末全额转入未分配利润/(累计亏损)。

7.4.4.9 收入/（损失）的确认和计量

股票投资在持有期间应取得的现金股利扣除由上市公司代扣代缴的个人所得税后的净额确认为投资收益。债券投资在持有期间应取得的按票面利率或者发行价计算的利息扣除在适用情况下由债券发行企业代扣代缴的个人所得税后的净额确认为利息收入。资产支持证券在持有期间收到的款项，根据资产支持证券的预计收益率区分属于资产支持证券投资本金部分和投资收益部分，将本金部分冲减资产支持证券投资成本，并将投资收益部分确认为利息收入。

以公允价值计量且其变动计入当期损益的金融资产在持有期间的公允价值变动确认为公允价值变动损益；于处置时，其处置价格与初始确认金额之间的差额确认为投资收益，其中包括从公允价值变动损益结转的公允价值累计变动额。

应收款项在持有期间确认的利息收入按实际利率法计算，实际利率法与直线法差异较小的则按直线法计算。

7.4.4.10 费用的确认和计量

本基金的管理人报酬、托管费和销售服务费在费用涵盖期间按基金合同约定的费率和计算方法逐日确认。

其他金融负债在持有期间确认的利息支出按实际利率法计算，实际利率法与直线法差异较小的则按直线法计算。

7.4.4.11 基金的收益分配政策

本基金同一类别的每一基金份额享有同等分配权。本基金收益以现金形式分配，但基金份额持有人可选择现金红利或将现金红利按分红除权日的基金份额净值自动转为基金份额进行再投资。若期末未分配利润中的未实现部分为正数，包括基金经营活动产生的未实现损益以及基金份额交易产生的未实现平准金等，则期末可供分配利润的金额为期末未分配利润中的已实现部分；若期末未分配利润的未实现部分为负数，则期末可供分配利润的金额为期末未分配利润，即已实现部分相抵未实现部分后的余额。

经宣告的拟分配基金收益于分红除权日从所有者权益转出。

7.4.4.12 分部报告

本基金以内部组织结构、管理要求、内部报告制度为依据确定经营分部，以经营分部为基础确定报告分部并披露分部信息。经营分部是指本基金内同时满足下列条件的组成部分：(1) 该组成部分能够在日常活动中产生收入、发生费用；(2) 本基金的基金管理人能够定期评价该组成部分的经营成果，以决定向其配置资源、评价其业绩；(3) 本基金能够取得该组成部分的财务状况、经营成果和现金流量等有关会计信息。如果两个或多个经营分部具有相似的经济特征，并且满足一定条件的，则合并为一个经营分部。本基金目前以一个单一的经营分部运作，不需要披露分部信息。

7.4.4.13 其他重要的会计政策和会计估计

根据本基金的估值原则和中国证监会允许的基金行业估值实务操作，本基金确定以下类别股票投资的公允价值时采用的估值方法及其关键假设如下：

(1) 对于证券交易所上市的股票和债券，若出现重大事项停牌或交易不活跃(包括涨跌停时的交易不活跃)等情况，本基金根据中国证监会公告[2017]13号《中国证监会关于证券投资基金估值业务的指导意见》，根据具体情况采用《关于发布中基协(AMAC)基金行业股票估值指数的通知》提供的指数收益法、市盈率法、现金流量折现法等估值技术进行估值。

(2) 对于在证券交易所上市或挂牌转让的固定收益品种(可转换债券、资产支持证券和私募债券除外)及在银行间同业市场交易的固定收益品种，根据中国证监会公告[2017]13号《中国证监会关于证券投资基金估值业务的指导意见》及《中国证券投资基金业协会估值核算工作小组关于2015年1季度固定收益品种的估值处理标准》采用估

值技术确定公允价值。本基金持有的证券交易所上市或挂牌转让的固定收益品种(可转换债券、资产支持证券和私募债券除外),按照中证指数有限公司所独立提供的估值结果确定公允价值。本基金持有的银行间同业市场固定收益品种按照中央国债登记结算有限责任公司所独立提供的估值结果确定公允价值。

7.4.5 会计政策和会计估计变更以及差错更正的说明

7.4.5.1 会计政策变更的说明

本基金本报告期未发生会计政策变更。

7.4.5.2 会计估计变更的说明

本基金本报告期未发生会计估计变更。

7.4.5.3 差错更正的说明

本基金在本报告期间无须说明的会计差错更正。

7.4.6 税项

根据财政部、国家税务总局财税[2008]1号《关于企业所得税若干优惠政策的通知》、财税[2012]85号《关于实施上市公司股息红利差别化个人所得税政策有关问题的通知》、财税[2015]101号《关于上市公司股息红利差别化个人所得税政策有关问题的通知》、财税[2016]36号《关于全面推开营业税改征增值税试点的通知》、财税[2016]46号《关于进一步明确全面推开营改增试点金融业有关政策的通知》、财税[2016]70号《关于金融机构同业往来等增值税政策的补充通知》、及其他相关财税法规和实务操作,主要税项列示如下:

(1)对证券投资基金管理人运用基金买卖股票、债券的转让收入免征增值税,对国债、地方政府债以及金融同业往来利息收入亦免征增值税。

(2)对基金从证券市场中取得的收入,包括买卖股票、债券的差价收入,股票的股息、红利收入,债券的利息收入及其他收入,暂不征收企业所得税。

(3)对基金取得的企业债券利息收入,应由发行债券的企业在向基金支付利息时代扣代缴20%的个人所得税。对基金从上市公司取得的股息红利所得,持股期限在1个月以内(含1个月)的,其股息红利所得全额计入应纳税所得额;持股期限在1个月以上至1年(含1年)的,暂减按50%计入应纳税所得额;持股期限超过1年的,暂免征收个人所得税。对基金持有的上市公司限售股,解禁后取得的股息、红利收入,按照上述规定计算纳税,持股时间自解禁日起计算;解禁前取得的股息、红利收入继续暂减按50%计入应纳税所得额。上述所得统一适用20%的税率计征个人所得税。

(4)基金卖出股票按0.1%的税率缴纳股票交易印花税,买入股票不征收股票交易印花税。

7.4.7 重要财务报表项目的说明

7.4.7.1 银行存款

单位：人民币元

项目	本期末 2017年12月31日
活期存款	3,106,799.49
定期存款	—
其中：存款期限1-3个月	—
其他存款	—
合计	3,106,799.49

7.4.7.2 交易性金融资产

单位：人民币元

项目	本期末2017年12月31日		
	成本	公允价值	公允价值变动
股票	14,861,109.53	15,748,716.67	887,607.14
贵金属投资-金交所黄金合约	—	—	—
债券	交易所市场	—	—
	银行间市场	—	—
	合计	—	—
资产支持证券	—	—	—
基金	—	—	—
其他	—	—	—
合计	14,861,109.53	15,748,716.67	887,607.14

注：截至2017年12月31日，股票投资余额中包含按照指数收益法估值的特殊事项停牌相关股票。

7.4.7.3 衍生金融资产/负债

本基金本报告期末未持有衍生金融资产/负债。

7.4.7.4 买入返售金融资产

7.4.7.4.1 各项买入返售金融资产期末余额

单位：人民币元

项目	本期末2017年12月31日	
	账面余额	其中：买断式逆回购
交易所市场	3,100,000.00	—
合计	3,100,000.00	—
合计	—	—

7.4.7.4.2 期末买断式逆回购交易中取得的债券

本基金本报告期末未持有从买断式逆回购交易中取得的债券。

7.4.7.5 应收利息

单位：人民币元

项目	本期末2017年12月31日
应收活期存款利息	1,459.40
应收定期存款利息	—
应收其他存款利息	—
应收结算备付金利息	48.29
应收债券利息	—
应收买入返售证券利息	—
应收申购款利息	—
应收黄金合约拆借孳息	—
其他	17.82
合计	1,525.51

7.4.7.6 其他资产

本基金本报告期末未持有其他资产。

7.4.7.7 应付交易费用

单位：人民币元

项目	本期末2017年12月31日
交易所市场应付交易费用	17,098.74
银行间市场应付交易费用	—
合计	17,098.74

7.4.7.8 其他负债

单位：人民币元

项目	本期末2017年12月31日
应付券商交易单元保证金	—
应付赎回费	3.69
预提费用	84,500.00
合计	84,503.69

7.4.7.9 实收基金

金额单位：人民币元

项目 (天弘策略精选A)	本期2017年06月21日至2017年12月31日	
	基金份额(份)	账面金额
基金合同生效日	8,099,217.56	8,099,217.56
本期申购	4,396,605.47	4,396,605.47
本期赎回(以“-”号填列)	-3,916,653.19	-3,916,653.19
本期末	8,579,169.84	8,579,169.84
项目 (天弘策略精选C)	基金份额(份)	账面金额
基金合同生效日	7,106,565.97	7,106,565.97
本期申购	14,451,172.85	14,451,172.85
本期赎回(以“-”号填列)	-10,961,502.45	-10,961,502.45
本期末	10,596,236.37	10,596,236.37

注：1、申购转换入份额；赎回含转换出份额。

2、本基金于2017年6月5日至2017年6月16日止期间公开发售，共募集有效净认购资金人民币15,204,391.67元，其中A类基金份额8,098,362.41元，C类基金份额7,106,029.26元。。根据《天弘策略精选灵活配置混合型发起式证券投资基金招募说明书》的规定，本基金设立募集期内认购资金产生的利息收入1,391.86元在本基金成立后，折算为1,391.86基金份额，其中A类基金份额855.15份，C类基金份额536.71份，划入基金份额持有人账户。

3、根据《天弘策略精选灵活配置混合型发起式证券投资基金招募说明书》、《天弘基金管理有限公司关于天弘策略精选灵活配置混合型发起式证券投资基金开放日常申购、赎回、定期定额投资及转换业务的公告》、《天弘基金管理有限公司关于旗下部分基金开通网上直销指定平台申购、赎回、定投及转换业务的公告》的相关规定，本基金于2017年6月21日(基金合同生效日)至2017年6月27日止期间暂不向投资人开放基金交易。申购和赎回业务自2017年6月28日起开始办理；转换业务自2017

年11月10日开始办理。

7.4.7.10 未分配利润

单位：人民币元

项目 (天弘策略精选A)	已实现部分	未实现部分	未分配利润合计
基金合同生效日	—	—	—
本期利润	178,077.83	431,593.95	609,671.78
本期基金份额交易产生的变动数	-2,482.69	52,224.19	49,741.50
其中：基金申购款	-1,045.11	235,127.99	234,082.88
基金赎回款	-1,437.58	-182,903.80	-184,341.38
本期已分配利润	—	—	—
本期末	175,595.14	483,818.14	659,413.28

单位：人民币元

项目 (天弘策略精选C)	已实现部分	未实现部分	未分配利润合计
基金合同生效日	—	—	—
本期利润	201,761.17	456,013.19	657,774.36
本期基金份额交易产生的变动数	-2,463.12	141,375.47	138,912.35
其中：基金申购款	-2,634.40	794,715.33	792,080.93
基金赎回款	171.28	-653,339.86	-653,168.58
本期已分配利润	—	—	—
本期末	199,298.05	597,388.66	796,686.71

7.4.7.11 存款利息收入

单位：人民币元

项目	本期 2017年06月21日至2017年12月31日
活期存款利息收入	32,564.63
定期存款利息收入	—

其他存款利息收入	—
结算备付金利息收入	1,943.48
其他	160.29
合计	34,668.40

7.4.7.12 股票投资收益

单位：人民币元

项目	本期2017年06月21日至2017年12月31日
卖出股票成交总额	51,194,185.84
减：卖出股票成本总额	50,603,033.09
买卖股票差价收入	591,152.75

7.4.7.13 债券投资收益

7.4.7.13.1 债券投资收益项目构成

本基金本报告期未取得债券投资收益。

7.4.7.13.2 资产支持证券投资收益

本基金本报告期未取得资产支持证券投资收益。

7.4.7.14 贵金属投资收益

本基金本报告期未取得贵金属投资收益。

7.4.7.15 衍生工具收益

本基金本报告期未取得衍生工具投资收益。

7.4.7.16 股利收益

单位：人民币元

项目	本期 2017年06月21日至2017年12月31日
股票投资产生的股利收益	11,197.81
基金投资产生的股利收益	—
合计	11,197.81

7.4.7.17 公允价值变动收益

单位：人民币元

项目名称	本期
	2017年06月21日至2017年12月31日
1. 交易性金融资产	887,607.14
——股票投资	887,607.14
——债券投资	—
——资产支持证券投资	—
——基金投资	—
——贵金属投资	—
——其他	—
2. 衍生工具	—
——权证投资	—
3. 其他	—
合计	887,607.14

7.4.7.18 其他收入

单位：人民币元

项目	本期
	2017年06月21日至2017年12月31日
基金赎回费收入	51,949.64
基金转换费收入	477.57
合计	52,427.21

注：1、本基金的赎回费率按持有期间递减，赎回费归入基金资产的比例按持有期间递减。

2、本基金的转换费由申购补差费和转出基金的赎回费两部分构成，其中转出基金的赎回费归入转出基金的基金资产的比例按持有期间递减。

7.4.7.19 交易费用

单位：人民币元

项目	本期
	2017年06月21日至2017年12月31日
交易所市场交易费用	91,436.14
银行间市场交易费用	—

合计	91,436.14
----	-----------

7.4.7.20 其他费用

单位：人民币元

项目	本期 2017年06月21日至2017年12月31日
审计费用	30,000.00
信息披露费	50,000.00
其他费用	400.00
帐户维护费	7,500.00
合计	87,900.00

7.4.8 或有事项、资产负债表日后事项的说明

7.4.8.1 或有事项

截至资产负债表日，本基金并无须作披露的或有事项。

7.4.8.2 资产负债表日后事项

截至本财务报表批准报出日，本基金并无须作披露的资产负债表日后事项。

7.4.9 关联方关系

关联方名称	与本基金的关系
天弘基金管理有限公司（“天弘基金”）	基金管理人、基金销售机构、注册登记机构
招商证券股份有限公司（“招商证券”）	基金托管人
浙江蚂蚁小微金融服务集团股份有限公 司	基金管理人的股东
天津信托有限责任公司	基金管理人的股东
内蒙古君正能源化工集团股份有限公司	基金管理人的股东
芜湖高新投资有限公司	基金管理人的股东
新疆天瑞博丰股权投资合伙企业（有限 合伙）	基金管理人的股东
新疆天惠新盟股权投资合伙企业（有限 合伙）	基金管理人的股东
新疆天阜恒基股权投资合伙企业（有限	基金管理人的股东

合伙)	
新疆天聚宸兴股权投资合伙企业(有限合伙)	基金管理人的股东
天弘创新资产管理有限公司(“天弘创新”)	基金管理人的全资子公司

注：1、下述关联交易均在正常业务范围内按一般商业条款订立。

2、本报告期存在控制关系或其他重大利害关系的关联方未发生变化。

7.4.10 本报告期的关联方交易

7.4.10.1 通过关联方交易单元进行的交易

7.4.10.1.1 股票交易

金额单位：人民币元

关联方名称	本期 2017年06月21日-2017年12月31日	
	成交金额	占当期股票成交总额的比例
招商证券股份有限公司	116,658,328.46	100.00%

7.4.10.1.2 应支付关联方的佣金

金额单位：人民币元

关联方名称	本期 2017年06月21日-2017年12月31日			
	当期佣金	占当期佣金总量的比例	期末应付佣金余额	占期末应付佣金总额的比例
招商证券股份有限公司	29,893.35	100.00%	17,098.74	100.00%

注：1、上述佣金参考市场价格经本基金的基金管理人与对方协商确定，以扣除由中国证券登记结算有限责任公司收取的证管费和经手费的净额列示。

2、该类佣金协议的服务范围还包括佣金收取方为本基金提供的证券投资研究成果和市场信息服务等。

7.4.10.1.3 债券回购交易

金额单位：人民币元

关联方名称	本期 2017年06月21日-2017年12月31日	
	成交金额	占当期债券回购成交总额的比例
招商证券股份 有限公司	213,500,000.00	100.00%

7.4.10.2 关联方报酬

7.4.10.2.1 基金管理费

单位：人民币元

项目	本期 2017年06月21日至2017年12月31日
当期发生的基金应支付的管理费	141,482.11
其中：支付销售机构的客户维护费	18,107.15

注：1、支付基金管理人天弘基金管理有限公司的管理人报酬按前一日基金资产净值1.50%的年费率计提，逐日累计至每月月底，按月支付。其计算公式为：

日管理人报酬=前一日基金资产净值 X 1.50% / 当年天数。

2、客户维护费是指基金管理人与基金销售机构在基金销售协议中约定的依据销售机构销售基金的保有量提取一定比例的客户维护费，用以向基金销售机构支付客户服务及销售活动中产生的相关费用，该费用从基金管理人收取的基金管理费中列支，不属于从基金资产中列支的费用项目。

7.4.10.2.2 基金托管费

单位：人民币元

项目	本期 2017年06月21日至2017年12月31日
当期发生的基金应支付的托管费	9,432.14

注：支付基金托管人招商证券的托管费按前一日基金资产净值0.10%的年费率计提，逐日累计至每月月底，按月支付。其计算公式为：

日托管费=前一日基金资产净值 X 0.10% / 当年天数。

7.4.10.2.3 销售服务费

单位：人民币元

获得销售服务费的各关联方名称	本期		
	2017年06月21日至2017年12月31日		
	天弘策略精选A	天弘策略精选C	合计
天弘基金管理有限公司	—	8,379.10	8,379.10
合计	—	8,379.10	8,379.10

注：本级基金A类基金份额不收取销售服务费，基金支付基金销售机构的销售服务费按C类基金份额前一日基金资产净值一定比例的年费率计提，逐日累计至每月月底，按月支付给天弘基金，再由天弘基金计算并支付给各基金销售机构。其计算公式为：日销售服务费=前一日C类基金资产净值 X 0.30%/当年天数。

7.4.10.3 与关联方进行银行间同业市场的债券(含回购)交易

本基金本报告期末与关联方进行过银行间同业市场的债券(含回购)交易。

7.4.10.4 各关联方投资本基金的情况

7.4.10.4.1 报告期内基金管理人运用固有资金投资本基金的情况

份额单位：人民币元

项目	本期	
	2017年06月21日至2017年12月31日	
	天弘策略精选A	天弘策略精选C
基金合同生效日持有的基金份额	5,000,400.08	5,001,400.08
期初持有的基金份额	—	—
期间申购/买入总份额	—	—
期间因拆分变动份额	—	—
减：期间赎回/卖出总份额	—	—
期末持有的基金份额	5,000,400.08	5,001,400.08
期末持有的基金份额占基金总份额比例	26.08%	26.08%

注：基金管理人天弘基金管理有限公司在本年度申购本基金的交易委托直销柜台办理，适用费率为每笔1000元。

7.4.10.4.2 报告期末除基金管理人之外的其他关联方投资本基金的情况

本基金本期末无除基金管理人之外的其他关联方投资本基金的情况。

7.4.10.5 由关联方保管的银行存款余额及当期产生的利息收入

单位：人民币元

关联方名称	本期 2017年06月21日至2017年12月31日	
	期末余额	当期利息收入
招商证券股份有限公司	3,106,799.49	32,564.63

注：本基金的银行存款放在具有基金托管资格的交通银行股份有限公司，按银行同业利率计息。

7.4.10.6 本基金在承销期内参与关联方承销证券的情况

本基金本报告期未在承销期内参与关联方承销证券交易。

7.4.10.7 其他关联交易事项的说明

本基金本报告期无须作说明的其他关联交易事项。

7.4.11 利润分配情况

本基金本报告期无利润分配事项。

7.4.12 期末（2017年12月31日）本基金持有的流通受限证券

7.4.12.1 因认购新发/增发证券而于期末持有的流通受限证券

本基金本报告期末无因认购新发/增发证券而于期末持有的流通受限证券。

7.4.12.2 期末持有的暂时停牌等流通受限股票

金额单位：人民币元

股票代码	股票名称	停牌日期	停牌原因	期末 估值单价	复牌 日期	复牌 开盘单价	数量 (股)	期末 成本总额	期末 估值总额
603986	兆易创新	2017-11-01	重大资产重组	153.72	2018-03-02	150.00	4,600	607,701.00	707,112.00

注：本基金截至2017年12月31日止持有以上因公布的重大事项可能产生重大影响而被暂时停牌的股票，该类股票将在所公布事项的重大影响消除后，经交易所批准复牌。

7.4.12.3 期末债券正回购交易中作为抵押的债券

7.4.12.3.1 银行间市场债券正回购

截至本报告期末2017年12月31日，本基金未持有银行间市场债券正回购交易中作为抵押的债券。

7.4.12.3.2 交易所市场债券正回购

截至本报告期末2017年12月31日，本基金未持有交易所市场债券正回购交易中作为抵押的债券。

7.4.13 金融工具风险及管理

7.4.13.1 风险管理政策和组织架构

本基金为混合型基金，属于中等风险、中等收益预期的基金品种，其风险收益预期高于货币市场基金和债券型基金，低于股票型基金。本基金投资的金融工具主要包括股票投资、债券投资及短期金融工具等。本基金在日常经营活动中面临的与这些金融工具相关的风险主要包括信用风险、流动性风险及市场风险。本基金的基金管理人从事风险管理的主要目标是以追求绝对收益和给予持有人长期稳定的良好回报为目标，在严格控制风险的前提下，谋求基金资产的长期增值；同时，力争获取超过中国股票市场平均收益的超额回报。

本基金的基金管理人奉行全面风险管理体系的建设，建立了以审计与风险控制委员会为核心的、由督察长、风险管理委员会、监察稽核部、风险管理部和相关业务部门构成的风险管理架构体系。本基金的基金管理人奉行全面风险管理体系的建设，董事会负责监督检查公司的合法合规运营、内部控制、风险管理，从而控制公司的整体运营风险。在董事会下设立审计与风险控制委员会，负责制定风险管理的宏观政策，审议通过风险控制的总体措施等；在管理层层面设立风险管理委员会，主要负责根据公司总体风险控制目标，将交易、运营风险控制目标和要求分配到各部门；讨论、协调各部门之间的风险管理过程；听取各部门风险管理工作方面的汇报，确定未来一段时间各部门应重点关注的风险点，并调整与改进相关的风险处理和策略；讨论向公司高级管理层提交的基金运作风险报告。在业务操作层面风险管理职责主要由监察稽核部负责，对公司风险管理政策和措施的执行情况进行监察，并为每一个部门的风险管理提供合规控制标准，使公司在一种风险管理和控制的环境中实现业务目标；监察稽核部对公司总经理负责，并由督察长分管。风险管理部通过投资交易系统的风控参数设置，保证各投资组合的投资比例合规；参与各投资组合新股申购、一级债申购、银行间交易等场外交易的风险识别与评估，保证各投资组合场外交易的事中合规控制；负责各投资组合投资绩效、风险的计量和控制。

本基金的基金管理人对于金融工具的风险管理方法主要是通过定性分析和定量分析的方法去估测各种风险产生的可能损失。从定性分析的角度出发，判断风险损失的严

重程度和出现同类风险损失的频度。而从定量分析的角度出发,根据本基金的投资目标,结合基金资产所运用金融工具特征通过特定的风险量化指标、模型,日常的量化报告,确定风险损失的限度和相应置信程度,及时可靠地对各种风险进行监督、检查和评估,并通过相应决策,将风险控制在可承受的范围内。

7.4.13.2 信用风险

信用风险是指基金在交易过程中因交易对手未履行合约责任,或者基金所投资证券之发行人出现违约、拒绝支付到期本息等情况,导致基金资产损失和收益变化的风险。

本基金的基金管理人在交易前对交易对手的资信状况进行了充分的评估。本基金的活期银行存款存放在具有基金托管资格的交通银行股份有限公司,与银行存款相关的信用风险不重大。本基金在交易所进行的交易均以中国证券登记结算有限责任公司为交易对手完成证券交收和款项清算,违约风险可能性很小;在银行间同业市场进行交易前均对交易对手进行信用评估并对证券交割方式进行限制以控制相应的信用风险。

本基金的基金管理人建立了信用风险管理流程,通过对投资品种信用等级评估来控制证券发行人的信用风险,且通过分散化投资以分散信用风险。

于2017年12月31日,本基金未持有债券投资。

7.4.13.3 流动性风险

流动性风险是指基金在履行与金融负债有关的义务时遇到资金短缺的风险。本基金的流动性风险一方面来自于基金份额持有人可随时要求赎回其持有的基金份额,另一方面来自于投资品种所处的交易市场不活跃而带来的变现困难或基金持仓资产在市场出现剧烈波动的情况下难以以合理价格变现。

为防范无法支付赎回款而产生的流动性风险,本基金的基金管理人每日对本基金的申购赎回情况进行严密监控并预测流动性需求,保持基金投资组合中的可用现金头寸与之相匹配。本基金的基金管理人在基金合同中设计了巨额赎回条款,约定在非常情况下赎回申请的处理方式,控制因开放申购赎回模式带来的流动性风险,有效保障基金持有人利益。此外,基金管理人经与基金托管人协商,在确保投资者得到公平对待的前提下,可依照法律法规及基金合同的约定,综合运用各类流动性风险管理工具,对赎回申请等进行适度调整,作为特定情形下基金管理人流动性风险管理的辅助措施。

于2017年12月31日,本基金所承担的全部金融负债的合约约定到期日均为一个月以内且不计息,可赎回基金份额净值(所有者权益)无固定到期日且不计息,因此账面余额即为未折现的合约到期现金流量。

7.4.13.3.1 报告期内本基金组合资产的流动性风险分析

本基金的基金管理人在基金运作过程中严格按照《公开募集证券投资基金运作管理

办法》及《公开募集开放式证券投资基金流动性风险管理规定》(自2017年10月1日起施行)等法规的要求对本基金组合资产的流动性风险进行管理,通过独立的风险管理部门对本基金的组合持仓集中度指标、流通受限制的投资品种比例以及组合在短期内变现能力的综合指标等流动性指标进行持续的监测和分析。

本基金投资于一家公司发行的证券市值不超过基金资产净值的10%,且本基金与由本基金的基金管理人管理的其他基金共同持有一家上市公司发行的证券不得超过该证券的10%。本基金与由本基金的基金管理人管理的其他开放式基金共同持有一家上市公司发行的可流通股股票不得超过该上市公司可流通股股票的15%,本基金与由本基金的基金管理人管理的全部投资组合持有一家上市公司发行的可流通股股票,不得超过该上市公司可流通股股票的30%(完全按照有关指数构成比例进行证券投资的开放式基金及中国证监会认定的特殊投资组合不受该比例限制)。

本基金所持部分证券在证券交易所上市,其余亦可在银行间同业市场交易,部分基金资产流通暂时受限制不能自由转让的情况参见附注7.4.12。此外,本基金可通过卖出回购金融资产方式借入短期资金应对流动性需求,其上限一般不超过基金持有的债券投资的公允价值。本基金主动投资于流动性受限资产的市值合计不得超过基金资产净值的15%。

本基金的基金管理人每日对基金组合资产中7个工作日可变现资产的可变现价值进行审慎评估与测算,确保每日确认的净赎回申请不得超过7个工作日可变现资产的可变现价值。

同时,本基金的基金管理人通过合理分散逆回购交易的到期日与交易对手的集中度;按照穿透原则对交易对手的财务状况、偿付能力及杠杆水平等进行必要的尽职调查与严格的准入管理,以及对不同的交易对手实施交易额度管理并进行动态调整等措施严格管理本基金从事逆回购交易的流动性风险和交易对手风险。此外,本基金的基金管理人建立了交易对手管理制度,要求根据质押品的资质确定质押率水平;持续监测质押品的风险状况与价值变动以确保质押品按公允价值计算足额;并在与私募类证券资管产品及中国证监会认定的其他主体为交易对手开展逆回购交易时,可接受质押品的资质要求与基金合同约定的投资范围保持一致。

综合上述各项流动性指标的监测结果及流动性风险管理措施的实施,本基金在本报告期内流动性情况良好。

7.4.13.4 市场风险

市场风险是指基金所持金融工具的公允价值或未来现金流量因所处市场各类价格因素的变动而发生波动的风险,包括利率风险、外汇风险和其他价格风险。

7.4.13.4.1 利率风险

利率风险是指金融工具的公允价值或现金流量受市场利率变动而发生波动的风险。利率敏感性金融工具均面临由于市场利率上升而导致公允价值下降的风险，其中浮动利率类金融工具还面临每个付息期间结束根据市场利率重新定价时对于未来现金流影响的风险。

本基金的基金管理人定期对本基金面临的利率敏感性缺口进行监控，并通过调整投资组合的久期等方法对上述利率风险进行管理。

本基金持有及承担的大部分金融资产和金融负债不计息，因此本基金的收入及经营活动的现金流量在很大程度上独立于市场利率变化。本基金持有的利率敏感性资产主要为银行存款、结算备付金、存出保证金及买入返售金融资产等。

7.4.13.4.1.1 利率风险敞口

金额单位：人民币元

本期末 2017年12月 31日	1年以内	1-5年	5年以上	不计息	合计
资产					
银行存款	3,106,799.49	—	—	—	3,106,799.49
结算备付金	97,582.50	—	—	—	97,582.50
存出保证金	36,013.16	—	—	—	36,013.16
交易性金融资产	—	—	—	15,748,716.67	15,748,716.67
买入返售金融资产	3,100,000.00	—	—	—	3,100,000.00
应收证券清算款	—	—	—	962,397.65	962,397.65
应收利息	—	—	—	1,525.51	1,525.51
应收申购款	—	—	—	33,133.20	33,133.20
资产总计	6,340,395.15	—	—	16,745,773.03	23,086,168.18
负债					
应付证券清算款	—	—	—	2,074,666.68	2,074,666.68

应付赎回款	—	—	—	246,417.76	246,417.76
应付管理人报酬	—	—	—	27,056.11	27,056.11
应付托管费	—	—	—	1,803.74	1,803.74
应付销售服务费	—	—	—	3,115.26	3,115.26
应付交易费用	—	—	—	17,098.74	17,098.74
其他负债	—	—	—	84,503.69	84,503.69
负债总计	—	—	—	2,454,661.98	2,454,661.98
利率敏感度缺口	6,340,395.15	—	—	14,291,111.05	20,631,506.20

注：表中所示为本基金资产及负债的账面价值，并按照合约规定的利率重新定价日或到期日孰早者予以分类。

7.4.13.4.1.2 利率风险的敏感性分析

于2017年12月31日，本基金未持有交易性债券投资，因此市场利率的变动对于本基金资产净值无重大影响。

7.4.13.4.2 外汇风险

外汇风险是指金融工具的公允价值或未来现金流量因外汇汇率变动而发生波动的风险。本基金的所有资产及负债以人民币计价，因此无重大外汇风险。

7.4.13.4.3 其他价格风险

其他价格风险是指基金所持金融工具的公允价值或未来现金流量因除市场利率和外汇汇率以外的市场价格因素变动而发生波动的风险。本基金主要投资于证券交易所上市或银行间同业市场交易的股票和债券，所面临的其他价格风险来源于单个证券发行主体自身经营情况或特殊事项的影响，也可能来源于证券市场整体波动的影响。

本基金的基金管理人在构建和管理投资组合的过程中，采用“自上而下”的策略，通过对宏观经济情况及政策的分析，结合证券市场运行情况，做出资产配置及组合构建的决定；通过对单个证券的定性分析及定量分析，选择符合基金合同约定范围的投资品种进行投资。本基金的基金管理人定期结合宏观及微观环境的变化，对投资策略、资产配置、投资组合进行修正，来主动应对可能发生的市场价格风险。

本基金通过投资组合的分散化降低其他价格风险。本基金股票投资占基金资产的比例为0%-95%，现金或到期日在一年以内的政府债券不低于基金资产净值的5%。此外，本基金的基金管理人每日对本基金所持有的证券价格实施监控，定期运用多种定量方法对基金进行风险度量，包括VaR(Value at Risk)指标等来测试本基金面临的潜在价格风险，及时可靠地对风险进行跟踪和控制。

7.4.13.4.3.1 其他价格风险敞口

单位：人民币元

项目	本期末 2017年12月31日	
	公允价值	占基金资产净值比例 (%)
交易性金融资产-股票投资	15,748,716.67	76.33
交易性金融资产-基金投资	—	—
交易性金融资产-贵金属投资	—	—
衍生金融资产-权证投资	—	—
其他	—	—
合计	15,748,716.67	76.33

7.4.13.4.3.2 其他价格风险的敏感性分析

假设	除业绩比较基准(附注7.4.1)以外的其他市场变量保持不变	
分析	相关风险变量的变动	对资产负债表日基金资产净值的影响金额(单位：人民币元)
		本期末 2017年12月31日
	业绩比较基准(附注7.4.1)上升5%	1,239,424.33
	业绩比较基准(附注7.4.1)下降5%	-1,239,424.33

7.4.14 有助于理解和分析会计报表需要说明的其他事项

(1) 公允价值

(a) 金融工具公允价值计量的方法

公允价值计量结果所属的层次，由对公允价值计量整体而言具有重要意义的输入值所属的最低层次决定：

第一层次：相同资产或负债在活跃市场上未经调整的报价。

第二层次：除第一层次输入值外相关资产或负债直接或间接可观察的输入值。

第三层次：相关资产或负债的不可观察输入值。

(b) 持续的以公允价值计量的金融工具

(i) 各层次金融工具公允价值

于2017年12月31日，本基金持有的以公允价值计量且其变动计入当期损益的金融资产中属于第一层次的余额为15,041,604.67元，属于第二层次的余额为707,112.00元，无属于第三层次的余额。

(ii) 公允价值所属层次间的重大变动

对于证券交易所上市的股票和债券，若出现重大事项停牌、交易不活跃(包括涨跌停时的交易不活跃)、或属于非公开发行等情况，本基金不会于停牌日至交易恢复活跃日期间、交易不活跃期间及限售期间将相关股票和债券的公允价值列入第一层次；并根据估值调整中采用的不可观察输入值对于公允价值的影响程度，确定相关股票和债券公允价值应属第二层次还是第三层次。

(iii) 第三层次公允价值余额和本期变动金额

无。

(c) 非持续的以公允价值计量的金融工具

于2017年12月31日，本基金未持有非持续的以公允价值计量的金融资产。

(d) 不以公允价值计量的金融工具

不以公允价值计量的金融资产和负债主要包括应收款项和其他金融负债，其账面价值与公允价值相差很小。

(2) 增值税

根据财政部、国家税务总局于2016年12月21日颁布的财税[2016]140号《关于明确金融房地产开发 教育辅助服务等增值税政策的通知》的规定，资管产品运营过程中发生的增值税应税行为，以资管产品管理人为增值税纳税人。

根据财政部、国家税务总局于2017年6月30日颁布的财税[2017]56号《关于资管产品增值税有关问题的通知》的规定，资管产品管理人运营资管产品过程中发生的增值税应税行为，暂适用简易计税方法，按照3%的征收率缴纳增值税。对资管产品在2018年1月1日前运营过程中发生的增值税应税行为，未缴纳增值税的，不再缴纳；已缴纳增值税的，已纳税额从资管产品管理人以后月份的增值税应纳税额中抵减。

此外，财政部、国家税务总局于2017年12月25日颁布的财税[2017]90号《关于租入固定资产进行税额抵扣等增值税政策的通知》对资管产品管理人自2018年1月1日起运营资管产品提供的贷款服务、发生的部分金融商品转让业务的销售额确定做出规定。

上述税收政策对本基金截至2017年12月31日止的财务状况和经营成果无影响。

(3) 除公允价值和增值税外，截至资产负债表日本基金无需要说明的其他重要事项。

§ 8 投资组合报告

8.1 期末基金资产组合情况

金额单位：人民币元

序号	项目	金额	占基金总资产的比例 (%)
1	权益投资	15,748,716.67	68.22
	其中：股票	15,748,716.67	68.22
2	基金投资	—	—
3	固定收益投资	—	—
	其中：债券	—	—
	资产支持证券	—	—
4	贵金属投资	—	—
5	金融衍生品投资	—	—
6	买入返售金融资产	3,100,000.00	13.43
	其中：买断式回购的买入返售金融资产	—	—
7	银行存款和结算备付金合计	3,204,381.99	13.88
8	其他各项资产	1,033,069.52	4.47
9	合计	23,086,168.18	100.00

8.2 报告期末按行业分类的股票投资组合

金额单位：人民币元

代码	行业类别	公允价值	占基金资产净值比例 (%)
A	农、林、牧、渔业	—	—
B	采矿业	—	—

C	制造业	13,263,696.03	64.29
D	电力、热力、燃气及水生产和供应业	208,498.00	1.01
E	建筑业	978,442.44	4.74
F	批发和零售业	1,298,080.20	6.29
G	交通运输、仓储和邮政业	—	—
H	住宿和餐饮业	—	—
I	信息传输、软件和信息技术服务业	—	—
J	金融业	—	—
K	房地产业	—	—
L	租赁和商务服务业	—	—
M	科学研究和技术服务业	—	—
N	水利、环境和公共设施管理业	—	—
O	居民服务、修理和其他服务业	—	—
P	教育	—	—
Q	卫生和社会工作	—	—
R	文化、体育和娱乐业	—	—
S	综合	—	—
	合计	15,748,716.67	76.33

8.3 期末按公允价值占基金资产净值比例大小排序的所有股票投资明细

金额单位：人民币元

序号	股票代码	股票名称	数量（股）	公允价值	占基金资产净值比例（%）
1	000858	五粮液	12,300	982,524.00	4.76
2	002081	金螳螂	63,867	978,442.44	4.74
3	300567	精测电子	7,026	936,846.84	4.54
4	600887	伊利股份	28,545	918,863.55	4.45
5	600519	贵州茅台	1,286	896,972.14	4.35
6	603900	莱绅通灵	30,780	892,312.20	4.32
7	600702	沱牌舍得	17,550	818,883.00	3.97
8	603986	兆易创新	4,600	707,112.00	3.43

9	000661	长春高新	3,116	570,228.00	2.76
10	002126	银轮股份	57,300	561,540.00	2.72
11	300136	信维通信	10,987	557,040.90	2.70
12	002480	新筑股份	75,800	545,760.00	2.65
13	000513	丽珠集团	8,160	542,232.00	2.63
14	002690	美亚光电	21,900	422,013.00	2.05
15	300258	精锻科技	28,100	421,219.00	2.04
16	601012	隆基股份	11,500	419,060.00	2.03
17	002434	万里扬	39,900	418,950.00	2.03
18	300447	全信股份	22,200	418,026.00	2.03
19	601717	郑煤机	63,366	416,948.28	2.02
20	002202	金风科技	22,100	416,585.00	2.02
21	603788	宁波高发	11,800	415,950.00	2.02
22	603507	振江股份	10,200	410,040.00	1.99
23	002640	跨境通	21,200	405,768.00	1.97
24	600967	内蒙一机	26,600	320,530.00	1.55
25	603678	火炬电子	11,400	316,578.00	1.53
26	002557	洽洽食品	20,000	315,800.00	1.53
27	002472	双环传动	21,400	209,506.00	1.02
28	600452	涪陵电力	6,100	208,498.00	1.01
29	601766	中国中车	17,200	208,292.00	1.01
30	600276	恒瑞医药	749	51,666.02	0.25
31	000651	格力电器	1,019	44,530.30	0.22

8.4 报告期内股票投资组合的重大变动

8.4.1 累计买入金额超出期末基金资产净值2%或前20名的股票明细

金额单位：人民币元

序号	股票代码	股票名称	本期累计买入金额	占期末基金资产净值比例 (%)
1	002456	欧菲科技	2,533,865.00	12.28
2	600702	沱牌舍得	2,218,212.91	10.75

3	002081	金螳螂	2,118,516.00	10.27
4	300567	精测电子	1,700,839.00	8.24
5	000858	五粮液	1,552,852.54	7.53
6	600519	贵州茅台	1,545,139.00	7.49
7	002480	新筑股份	1,373,802.00	6.66
8	002365	永安药业	1,370,365.00	6.64
9	300136	信维通信	1,370,168.58	6.64
10	603900	莱绅通灵	1,254,521.00	6.08
11	002217	合力泰	1,200,243.00	5.82
12	000661	长春高新	1,193,700.00	5.79
13	600887	伊利股份	1,189,978.00	5.77
14	000651	格力电器	1,152,080.00	5.58
15	600872	中炬高新	1,137,395.63	5.51
16	600779	水井坊	1,059,306.00	5.13
17	600231	凌钢股份	1,058,009.20	5.13
18	000568	泸州老窖	950,880.00	4.61
19	000513	丽珠集团	939,680.00	4.55
20	002299	圣农发展	893,803.00	4.33
21	603355	莱克电气	800,990.00	3.88
22	601717	郑煤机	785,613.64	3.81
23	002234	民和股份	769,179.00	3.73
24	600419	天润乳业	756,987.00	3.67
25	600276	恒瑞医药	751,069.00	3.64
26	600782	新钢股份	747,980.00	3.63
27	000717	韶钢松山	740,901.00	3.59
28	600690	青岛海尔	735,832.00	3.57
29	002683	宏大爆破	725,243.00	3.52
30	002384	东山精密	708,722.00	3.44
31	002475	立讯精密	700,165.00	3.39
32	600884	杉杉股份	687,231.00	3.33
33	000825	太钢不锈	679,769.00	3.29

34	002273	水晶光电	654,403.00	3.17
35	002573	清新环境	648,775.00	3.14
36	002008	大族激光	646,594.00	3.13
37	300604	长川科技	627,124.00	3.04
38	002508	老板电器	623,087.00	3.02
39	603986	兆易创新	607,701.00	2.95
40	002635	安洁科技	600,953.00	2.91
41	600456	宝钛股份	595,399.00	2.89
42	300661	圣邦股份	594,886.00	2.88
43	600529	山东药玻	586,716.00	2.84
44	002061	浙江交科	567,532.00	2.75
45	002126	银轮股份	562,958.00	2.73
46	600486	扬农化工	561,786.00	2.72
47	600197	伊力特	560,883.00	2.72
48	002690	美亚光电	560,077.00	2.71
49	300059	东方财富	548,509.00	2.66
50	600153	建发股份	542,379.00	2.63
51	002746	仙坛股份	539,705.00	2.62
52	002797	第一创业	532,248.00	2.58
53	603868	飞科电器	522,977.00	2.53
54	600703	三安光电	518,400.00	2.51
55	002321	华英农业	485,786.66	2.35
56	002410	广联达	477,461.00	2.31
57	000401	冀东水泥	474,022.00	2.30
58	000709	河钢股份	471,960.00	2.29
59	300115	长盈精密	454,202.00	2.20
60	000970	中科三环	442,205.00	2.14
61	002050	三花智控	440,806.00	2.14
62	002534	杭锅股份	438,733.00	2.13
63	002455	百川股份	431,181.00	2.09
64	002497	雅化集团	426,054.00	2.07

65	002202	金风科技	417,022.00	2.02
66	002434	万里扬	416,334.00	2.02
67	300258	精锻科技	416,293.00	2.02
68	300447	全信股份	416,257.40	2.02
69	603788	宁波高发	415,452.00	2.01
70	601012	隆基股份	414,472.00	2.01
71	603507	振江股份	413,243.00	2.00

注：本项的“买入金额”均按买入成交金额（成交单价乘以成交数量）填列，不考虑相关交易费用。

8.4.2 累计卖出金额超出期末基金资产净值2%或前20名的股票明细

金额单位：人民币元

序号	股票代码	股票名称	本期累计卖出金额	占期末基金资产净值比例 (%)
1	002456	欧菲科技	2,424,954.44	11.75
2	600702	沱牌舍得	1,536,808.50	7.45
3	002365	永安药业	1,362,505.74	6.60
4	002081	金螳螂	1,273,156.03	6.17
5	002217	合力泰	1,231,327.78	5.97
6	000651	格力电器	1,135,610.78	5.50
7	600231	凌钢股份	1,132,355.02	5.49
8	600872	中炬高新	1,114,376.36	5.40
9	600779	水井坊	1,068,018.94	5.18
10	600519	贵州茅台	1,030,695.00	5.00
11	000568	泸州老窖	1,015,352.38	4.92
12	000661	长春高新	963,113.88	4.67
13	002234	民和股份	955,364.40	4.63
14	300136	信维通信	906,773.77	4.40
15	000858	五粮液	890,557.24	4.32
16	002480	新筑股份	819,142.00	3.97
17	002299	圣农发展	797,780.95	3.87
18	300567	精测电子	789,935.24	3.83

19	600690	青岛海尔	778,292.00	3.77
20	002475	立讯精密	750,976.08	3.64
21	600419	天润乳业	736,379.00	3.57
22	603355	莱克电气	716,957.61	3.48
23	600276	恒瑞医药	708,386.43	3.43
24	600884	杉杉股份	705,302.00	3.42
25	000717	韶钢松山	703,463.00	3.41
26	002683	宏大爆破	681,209.55	3.30
27	600782	新钢股份	663,865.00	3.22
28	002508	老板电器	658,113.74	3.19
29	002273	水晶光电	652,796.00	3.16
30	300604	长川科技	638,764.00	3.10
31	002384	东山精密	637,115.66	3.09
32	002635	安洁科技	635,532.40	3.08
33	002573	清新环境	631,859.00	3.06
34	000825	太钢不锈	624,531.96	3.03
35	002008	大族激光	617,464.78	2.99
36	600703	三安光电	609,863.00	2.96
37	002061	浙江交科	599,482.00	2.91
38	600456	宝钛股份	596,954.00	2.89
39	600486	扬农化工	593,467.00	2.88
40	300661	圣邦股份	571,050.55	2.77
41	600529	山东药玻	567,517.00	2.75
42	603868	飞科电器	538,311.00	2.61
43	300059	东方财富	527,737.76	2.56
44	600153	建发股份	524,251.76	2.54
45	002746	仙坛股份	521,982.00	2.53
46	002497	雅化集团	513,398.00	2.49
47	002797	第一创业	512,493.00	2.48
48	002321	华英农业	512,036.02	2.48
49	600197	伊力特	511,815.00	2.48

50	002410	广联达	503,577.00	2.44
51	300115	长盈精密	456,895.00	2.21
52	000401	冀东水泥	448,810.00	2.18
53	002050	三花智控	426,830.00	2.07
54	002534	杭锅股份	420,493.00	2.04
55	600887	伊利股份	416,737.65	2.02
56	603900	莱绅通灵	415,388.60	2.01
57	002439	启明星辰	412,911.00	2.00

注：本项“卖出金额”均按卖出成交金额（成交单价乘以成交数量）填列，不考虑相关交易费用。

8.4.3 买入股票的成本总额及卖出股票的收入总额

金额单位：人民币元

买入股票成本（成交）总额	65,464,142.62
卖出股票收入（成交）总额	51,194,185.84

注：本项“买入股票成本”、“卖出股票收入”均按买卖成交金额（成交单价乘以成交数量）填列，不考虑相关交易费用。

8.5 期末按债券品种分类的债券投资组合

本基金本报告期末未持有债券。

8.6 期末按公允价值占基金资产净值比例大小排序的前五名债券投资明细

本基金本报告期末未持有债券。

8.7 期末按公允价值占基金资产净值比例大小排序的所有资产支持证券投资明细

本基金本报告期末未持有资产支持证券。

8.8 报告期末按公允价值占基金资产净值比例大小排序的前五名贵金属投资明细

本基金本报告期末未持有贵金属。

8.9 期末按公允价值占基金资产净值比例大小排序的前五名权证投资明细

本基金本报告期末未持有权证。

8.10 报告期末本基金投资的股指期货交易情况说明

本基金本报告期末未持有股指期货。

8.11 报告期末本基金投资的国债期货交易情况说明

本基金本报告期末未持有国债期货。

8.12 本报告期投资基金情况

本基金本报告期末未持有基金。

8.13 投资组合报告附注

8.13.1

本报告期内未发现基金投资的前十名证券的发行主体被监管部门立案调查，未发现在报告编制日前一年内受到公开谴责、处罚。

8.13.2

基金投资的前十名股票，均为基金合同规定备选股票库之内的股票。

8.13.3 期末其他各项资产构成

单位：人民币元

序号	名称	金额
1	存出保证金	36,013.16
2	应收证券清算款	962,397.65
3	应收股利	—
4	应收利息	1,525.51
5	应收申购款	33,133.20
6	其他应收款	—
7	待摊费用	—
8	其他	—
9	合计	1,033,069.52

8.13.4 期末持有的处于转股期的可转换债券明细

本基金本报告期末未持有处于转股期的可转换债券。

8.13.5 期末前十名股票中存在流通受限情况的说明

金额单位：人民币元

序号	股票代码	股票名称	流通受限部分的公允价值	占基金资产净值比例 (%)	流通受限情况说明
1	603986	兆易创新	707,112.00	3.43	重大资产重组

8.13.6 投资组合报告附注的其他文字描述部分

由于四舍五入的原因，分项之和与合计项之间可能存在尾差。

§9 基金份额持有人信息

9.1 期末基金份额持有人户数及持有人结构

份额单位：份

份额级别	持有人户数 (户)	户均持有的基金份额	持有人结构			
			机构投资者		个人投资者	
			持有份额	占总份额比例	持有份额	占总份额比例
天弘策略精选A	1,861	4,609.98	5,000,400.08	58.29%	3,578,769.76	41.71%
天弘策略精选C	1,516	6,989.60	5,001,400.08	47.20%	5,594,836.29	52.80%
合计	3,377	5,678.24	10,001,800.16	52.16%	9,173,606.05	47.84%

注：机构/个人投资者持有基金份额占总份额比例的计算中，针对A、C类分级基金，比例的分母采用A、C类各自级别的份额；对合计数，比例的分母采用A、B类分级基金份额的合计数（即期末基金份额总额）。

9.2 期末基金管理人的从业人员持有本基金的情况

项目	份额级别	持有份额总数(份)	占基金总份额比例
基金管理人所有从业人员持有本基金	天弘策略精选A	495,307.23	5.77%
	天弘策略精选C	18,248.57	0.17%
	合计	513,555.80	2.68%

9.3 期末基金管理人的从业人员持有本开放式基金份额总量区间情况

项目	份额级别	持有基金份额总量的数量区间 (万份)
本公司高级管理人员、基金投资和 研究部门负责人持有本 开放式基金	天弘策略精选A	0
	天弘策略精选C	0
	合计	0
本基金基金经理持有本开放 式基金	天弘策略精选A	0
	天弘策略精选C	0
	合计	0

9.4 发起式基金发起资金持有份额情况

项目	持有份额总数	持有份 额占基 金总份 额比例	发起份 额总 数	发起份 额占 基金总份 额比 例	发起份 额承 诺持有期 限
基金管理人固有资 金	10,001,800. 16	52.16%	10,001,800. 16	52.16%	三年
基金管理人高级管 理人员	—	—	—	—	
基金经理等人员	—	—	—	—	
基金管理人股东	—	—	—	—	
其他	—	—	—	—	
合计	10,001,800. 16	52.16%	10,001,800. 16	52.16%	

§ 10 开放式基金份额变动

单位：份

	天弘策略精选A	天弘策略精选C
基金合同生效日(2017年06月21日) 基金份额总额	8,099,217.56	7,106,565.97
本报告期期初基金份额总额	—	—
本报告期基金总申购份额	4,396,605.47	14,451,172.85
减：本报告期基金总赎回份额	3,916,653.19	10,961,502.45

本报告期基金拆分变动份额	—	—
本报告期期末基金份额总额	8,579,169.84	10,596,236.37

注：本基金合同于2017年6月21日生效。

§ 11 重大事件揭示

11.1 基金份额持有人大会决议

本报告期内本基金未召开基金份额持有人大会决议。

11.2 基金管理人、基金托管人的专门基金托管部门的重大人事变动

本报告期内，经天弘基金管理有限公司第五届董事会2017年第1次会议通过以下事项：任命熊军先生为本公司副总经理，以上事宜已经依照相关规定履行备案程序。

本报告期内本基金的基金托管人的专门基金托管部门未发生重大人事变动。

11.3 涉及基金管理人、基金财产、基金托管业务的诉讼

本报告期内没有发生涉及基金管理人、基金财产、基金托管业务的诉讼。

11.4 基金投资策略的改变

本报告期内本基金投资策略没有改变。

11.5 本报告期持有的基金发生的重大影响事件

本基金本报告期末持有基金。

11.6 为基金进行审计的会计师事务所情况

报告期内应向普华永道中天会计师事务所（特殊普通合伙）支付服务费3万元。截至本报告期末，普华永道中天会计师事务所（特殊普通合伙）已为本基金提供审计服务6个月。

11.7 管理人、托管人及其高级管理人员受稽查或处罚等情况

本报告期内本基金管理人、托管人及其高级管理人员没有发生受稽查或处罚的情况。

11.8 基金租用证券公司交易单元的有关情况

11.8.1 基金租用证券公司交易单元进行股票投资及佣金支付情况

金额单位：人民币元

券商名称	交易单元	股票交易	应支付该券商的佣金	备注
------	------	------	-----------	----

	数量	成交金额	占股票 成交总额比例	佣金	占当期佣金 总量的比例	
招商证券	2	116,658,328.46	100.00%	29,893.35	100.00%	

11.8.2 基金租用证券公司交易单元进行其他证券投资的情况

金额单位：人民币元

券商名称	债券交易		债券回购交易		权证交易	
	成交金额	占债券 成交总额比例	成交金额	占债券回购 成交总额比例	成交金额	占权证 成交总额比例
招商证券	—	—	213,500,000.00	100.00%	—	—

注：1、基金专用交易单元的选择标准为：该证券经营机构财务状况良好，各项财务指标显示公司经营况况稳定；经营行为规范，内控制度健全，最近两年未因重大违规行为受到监管机关的处罚；研究实力较强，能及时、全面、定期向基金管理人提供高质量的咨询服务，包括宏观经济报告、市场分析报告、行业研究报告、个股分析报告及全面的信息服务等；

2、基金专用交易单元的选择程序：本基金管理人根据上述标准进行考察后，确定选用交易席位的证券经营机构。然后基金管理人和被选用的证券经营机构签订交易席位租用协议；

3、本基金报告期内新租用交易单元：无。

4、本基金报告期内停止租用交易单元：无。

11.9 其他重大事件

序号	公告事项	法定披露方式	法定披露日期
1	天弘策略精选灵活配置混合型发起式证券投资基金招募说明书	中国证监会指定媒介	2017-06-02
2	天弘策略精选灵活配置混合型发起式证券投资基金基金份额发售公告	中国证监会指定媒介	2017-06-02
3	天弘策略精选灵活配置混合型发起式证券投资基金基金合同摘要	中国证监会指定媒介	2017-06-02
4	天弘策略精选灵活配置混合型发起式证券投资基金基金合同	中国证监会指定媒介	2017-06-02
5	天弘策略精选灵活配置混合型发起式证券投资基金托管协议	中国证监会指定媒介	2017-06-02
6	天弘基金管理有限公司关于对通过各销售机构认购天弘策略精选	中国证监会指定媒介	2017-06-03

	灵活配置混合型发起式证券投资基金的投资者开展费率优惠活动的公告		
7	天弘基金管理有限公司关于在网上交易系统开通连连支付的第三方支付业务并实施申购费率优惠的公告	中国证监会指定媒介	2017-06-06
8	天弘基金管理有限公司关于旗下基金在网上交易系统开展申购费率优惠活动的公告	中国证监会指定媒介	2017-06-12
9	天弘策略精选灵活配置混合型发起式证券投资基金基金合同生效公告	中国证监会指定媒介	2017-06-22
10	天弘基金管理有限公司关于天弘策略精选灵活配置混合型发起式证券投资基金开放日常申购、赎回、定期定额投资及转换业务的公告	中国证监会指定媒介	2017-06-26
11	天弘基金管理有限公司旗下基金2017年6月30日基金资产净值公告	中国证监会指定媒介	2017-06-30
12	天弘基金管理有限公司关于旗下基金在直销柜台开展认/申购费率优惠活动的公告	中国证监会指定媒介	2017-07-21
13	天弘基金管理有限公司澄清公告	中国证监会指定媒介	2017-07-21
14	天弘基金管理有限公司关于增聘天弘策略精选灵活配置混合型发起式证券投资基金基金经理的公告	中国证监会指定媒介	2017-07-27
15	天弘基金管理有限公司关于变更客服热线的公告	中国证监会指定媒介	2017-09-05
16	天弘基金管理有限公司澄清公告	中国证监会指定媒介	2017-09-21
17	天弘基金管理有限公司关于增加	中国证监会指定媒介	2017-09-27

	中民财富管理（上海）有限公司为旗下部分基金销售机构并开通申购、赎回、定投及转换业务以及参加其相关费率优惠活动的公告		
18	天弘基金管理有限公司关于增加上海挖财金融信息服务有限公司为旗下部分基金销售机构并开通申购、赎回及定投业务以及参加其相关费率优惠活动的公告	中国证监会指定媒介	2017-09-27
19	天弘基金管理有限公司关于增加天津万家财富资产管理有限公司为旗下部分基金销售机构并开通申购、赎回及转换业务以及参加其相关费率优惠活动的公告	中国证监会指定媒介	2017-10-12
20	天弘策略精选灵活配置混合型发起式证券投资基金2017年第3季度报告	中国证监会指定媒介	2017-10-26
21	天弘基金管理有限公司关于旗下部分基金开通网上直销指定平台申购、赎回、定投及转换业务的公告	中国证监会指定媒介	2017-11-10
22	天弘基金管理有限公司关于增加洪泰财富(青岛)基金销售有限责任公司为旗下部分基金销售机构并开通申购、赎回、定投及转换业务以及参加其相关费率优惠活动的公告	中国证监会指定媒介	2017-11-20
23	天弘基金管理有限公司关于增加上海华夏财富投资管理有限公司为旗下部分基金销售机构并开通申购、赎回、定投及转换业务以及参加其相关费率优惠活动的公告	中国证监会指定媒介	2017-11-23

24	天弘基金管理有限公司关于增加光大证券股份有限公司为旗下部分基金销售机构并开通申购、赎回及转换业务的公告	中国证监会指定媒介	2017-12-11
25	天弘基金管理有限公司关于增加江西正融资产管理有限公司为旗下部分基金销售机构并开通申购、赎回、定投及转换业务以及参加其相关费率优惠活动的公告	中国证监会指定媒介	2017-12-21
26	天弘基金管理有限公司关于增加北京汇成基金销售有限公司为旗下部分基金销售机构并开通申购、赎回、定投及转换业务以及参加其相关费率优惠活动的公告	中国证监会指定媒介	2017-12-21
27	天弘基金管理有限公司关于提醒投资者及时更新身份证件信息的提示性公告	中国证监会指定媒介	2017-12-28
28	天弘基金管理有限公司关于旗下证券投资基金执行增值税政策的公告	中国证监会指定媒介	2017-12-30
29	天弘基金管理有限公司旗下基金2017年12月31日基金资产净值公告	中国证监会指定媒介	2017-12-31

§ 12 影响投资者决策的其他重要信息

12.1 报告期内单一投资者持有基金份额比例达到或超过20%的情况

投资者类别	报告期内持有基金份额变化情况					报告期末持有基金情况	
	序号	持有基金份额比例达到或者超过20%的时间区间	期初份额	申购份额	赎回份额	持有份额	份额占比
机构	1	2017/6/21-2017/12/31	10,001,800.16	—	—	10,001,800.16	52.16%

产品特有风险

基金管理人秉承谨慎勤勉、独立决策、规范运作、充分披露原则，公平对待投资者，保障投资者合法权益。当单一投资者持有基金份额比例达到或超过20%时，由此可能导致的特有风险主要包括：

- (1) 超出基金管理人允许的单一投资者持有基金份额比例的申购申请不被确认的风险；
- (2) 极端市场环境下投资者集中赎回，基金管理人可能无法及时变现基金资产以应对赎回申请的风险；
- (3) 持有基金份额占比较高的投资者大额赎回可能引发基金净值大幅波动的风险；
- (4) 持有基金份额占比较高的投资者在召开基金份额持有人大会并对重大事项进行投票表决时，可能拥有较大话语权；
- (5) 极端情况下，持有基金份额占比较高的投资者大量赎回后，可能出现连续六十个工作日基金资产净值低于5000万元而面临的转换基金运作方式、与其他基金合并或者终止基金合同等风险。

12.2 影响投资者决策的其他重要信息

本报告期内，本基金未有影响投资者决策的其他重要信息。

§ 13 备查文件目录

13.1 备查文件目录

- 1、中国证监会批准天弘策略精选灵活配置混合型发起式证券投资基金募集的文件
- 2、天弘策略精选灵活配置混合型发起式证券投资基金基金合同
- 3、天弘策略精选灵活配置混合型发起式证券投资基金托管协议
- 4、天弘策略精选灵活配置混合型发起式证券投资基金招募说明书
- 5、报告期内在指定报刊上披露的各项公告
- 6、中国证监会规定的其他文件

13.2 存放地点

天津市河西区马场道59号天津国际经济贸易中心A座16层

13.3 查阅方式

投资者可到基金管理人的办公场所及网站或基金托管人的办公场所免费查阅备查文件，在支付工本费后，可在合理时间内取得上述文件的复制件或复印件。

公司网站：www.thfund.com.cn

天弘基金管理有限公司
二〇一八年三月二十九日