

招商制造业转型灵活配置混合型证券投资 基金 2017 年年度报告摘要

2017 年 12 月 31 日

基金管理人：招商基金管理有限公司

基金托管人：中国银行股份有限公司

送出日期：2018 年 3 月 30 日

§ 1 重要提示

基金管理人的董事会、董事保证本报告所载资料不存在虚假记载、误导性陈述或重大遗漏，并对其内容的真实性、准确性和完整性承担个别及连带的法律责任。本年度报告已经三分之二以上独立董事签字同意，并由董事长签发。

基金托管人中国银行股份有限公司根据本基金合同规定，于 2018 年 3 月 29 日复核了本报告中的财务指标、净值表现、利润分配情况、财务会计报告、投资组合报告等内容，保证复核内容不存在虚假记载、误导性陈述或者重大遗漏。

基金管理人承诺以诚实信用、勤勉尽责的原则管理和运用基金资产，但不保证基金一定盈利。

基金的过往业绩并不代表其未来表现。投资有风险，投资者在作出投资决策前应仔细阅读本基金的招募说明书及其更新。

本年度报告摘要摘自年度报告正文，投资者欲了解详细内容，应阅读年度报告正文。

本报告财务资料已经审计，毕马威华振会计师事务所（特殊普通合伙）为本基金出具了 2017 年度无保留意见的审计报告，请投资者注意阅读。

本报告期自 2017 年 1 月 1 日起至 12 月 31 日止。

§ 2 基金简介

2.1 基金基本情况

基金简称	招商制造业混合	
基金主代码	001869	
基金运作方式	契约型开放式	
基金合同生效日	2015 年 12 月 2 日	
基金管理人	招商基金管理有限公司	
基金托管人	中国银行股份有限公司	
报告期末基金份额总额	714,864,931.78 份	
基金合同存续期	不定期	
下属分级基金的基金简称:	招商制造业混合 A	招商制造业混合 C
下属分级基金的交易代码:	001869	004569
报告期末下属分级基金的份额总额	714,774,418.96 份	90,512.82 份

注：本基金从 2017 年 5 月 8 日起新增 C 类份额，C 类份额自 2017 年 5 月 16 日起存续。

2.2 基金产品说明

投资目标	本基金重点投资于契合中国制造 2025 规划的制造业转型类的股票，通过精选个股和严格控制风险，谋求基金资产的长期稳健增值。
投资策略	本基金采取主动投资管理模式。在投资策略上，本基金从两个层次进行，首先是进行大类资产配置，尽可能地规避证券市场的系统性风险，把握市场波动中产生的投资机会；其次是采取自下而上的分析方法，从定量和定性两个方面，通过深入的基本面研究分析，精选制造业转型主题中基本面良好、具有较好发展前景且价值被低估的优质上市公司。具体包括： 1、资产配置策略； 2、股票投资策略； 3、债券投资策略； 4、权证投资策略； 5、股指期货投资策略； 6、资产支持证券的投资策略。
业绩比较基准	沪深 300 指数收益率×60%+中债综合指数收益率×40%
风险收益特征	本基金是混合型基金，属于证券投资基金中预期风险中等、预期收益中等的品种，其预期风险收益水平低于股票型基金，高于债券型基金及货币市场基金。

2.3 基金管理人和基金托管人

项目		基金管理人	基金托管人
名称		招商基金管理有限公司	中国银行股份有限公司
信息披露负责人	姓名	潘西里	王永民
	联系电话	0755-83196666	010-66594896
	电子邮箱	cmf@cmfchina.com	fcid@bankofchina.com
客户服务电话		400-887-9555	95566
传真		0755-83196475	010-66594942

2.4 信息披露方式

登载基金年度报告正文的管理人互联网网址	http://www.cmfchina.com
基金年度报告备置地点	基金管理人及基金托管人住所

§ 3 主要财务指标、基金净值表现及利润分配情况

3.1 主要会计数据和财务指标

金额单位：人民币元

3.1.1 期间数据和指标	2017 年		2016 年		2015 年 12 月 2 日(基金合同生效日)-2015 年 12 月 31 日	
	招商制造业混合 A	招商制造业混合 C	招商制造业混合 A	招商制造业混合 C	招商制造业混合 A	招商制造业混合 C
本期已实现收益	57,004,520.26	2,324.44	53,298,243.88	-	933,681.28	-
本期利润	110,821,122.13	329.53	54,025,072.36	-	2,095,339.42	-
加权平均基金份额本期利润	0.2152	0.0153	0.1358	-	0.0023	-
本期基金份额净值增长率	19.82%	17.45%	11.69%	-	0.20%	-
3.1.2 期末数据和指标	2017 年末		2016 年末		2015 年末	
期末可供分配基金份额利润	0.1573	0.0814	-0.0014	-	0.0010	-
期末基金资产净值	855,933,756.20	108,454.40	270,323,617.07	-	899,849,555.06	-
期末基金份额净值	1.197	1.198	0.999	-	1.002	-

注：1、基金业绩指标不包括持有人认（申）购或交易基金的各项费用，计入费用后实际收益水平要低于所列数字；

2、本期已实现收益指基金本期利息收入、投资收益、其他收入（不含公允价值变动收益）扣除相关费用后的余额，本期利润为本期已实现收益加上本期公允价值变动收益；

3、对期末可供分配利润，采用期末资产负债表中未分配利润与未分配利润中已实现部分的孰低数；

4、本基金从 2017 年 5 月 8 日起新增 C 类份额，C 类份额自 2017 年 5 月 16 日起存续，截至本报告期末存续未满 1 年，本报告期为非完整会计年度。

3.2 基金净值表现

3.2.1 基金份额净值增长率及其与同期业绩比较基准收益率的比较

招商制造业混合 A

阶段	份额净值增长率①	份额净值增长率标准差②	业绩比较基准收益率③	业绩比较基准收益率标准差④	①-③	②-④
过去三个月	3.46%	1.03%	2.58%	0.48%	0.88%	0.55%
过去六个月	12.82%	0.90%	5.37%	0.42%	7.45%	0.48%
过去一年	19.82%	0.81%	11.14%	0.39%	8.68%	0.42%
自基金合同	34.09%	0.91%	6.32%	0.67%	27.77%	0.24%

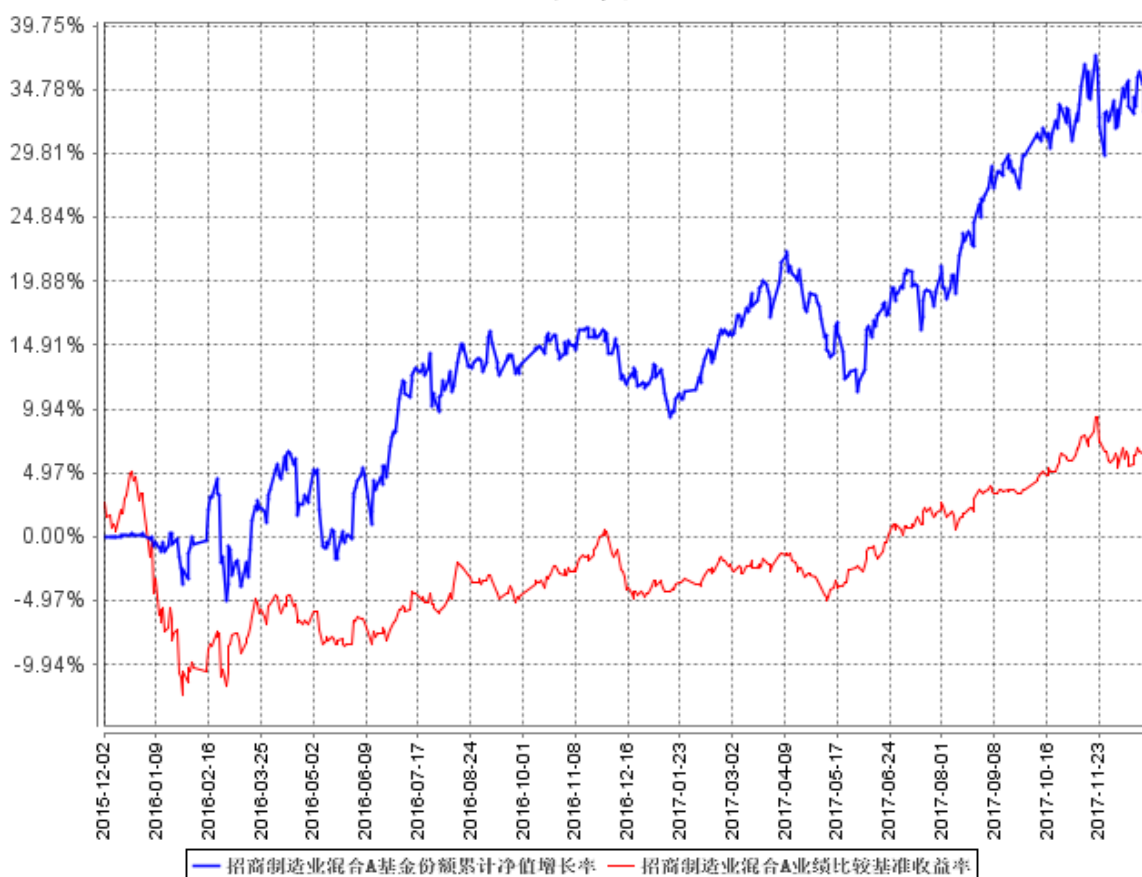
生效起至今						
-------	--	--	--	--	--	--

招商制造业混合 C

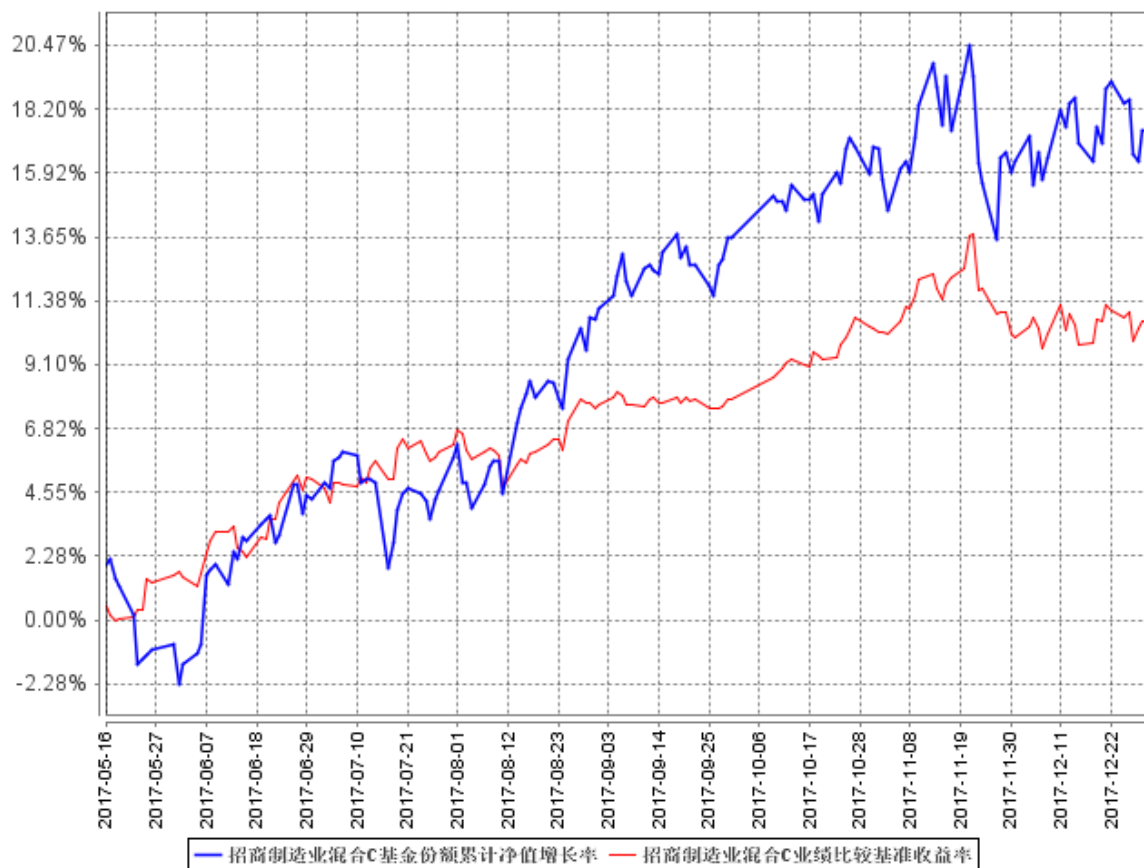
阶段	份额净值增长率①	份额净值增长率标准差②	业绩比较基准收益率③	业绩比较基准收益率标准差④	①—③	②—④
过去三个月	3.36%	1.01%	2.58%	0.48%	0.78%	0.53%
过去六个月	12.59%	0.89%	5.37%	0.42%	7.22%	0.47%
自基金合同生效起至今	17.45%	0.89%	10.64%	0.41%	6.81%	0.48%

3.2.2 自基金合同生效以来基金份额累计净值增长率变动及其与同期业绩比较基准收益率变动的比较

招商制造业混合A基金份额累计净值增长率与同期业绩比较基准收益率的历史走势对比图



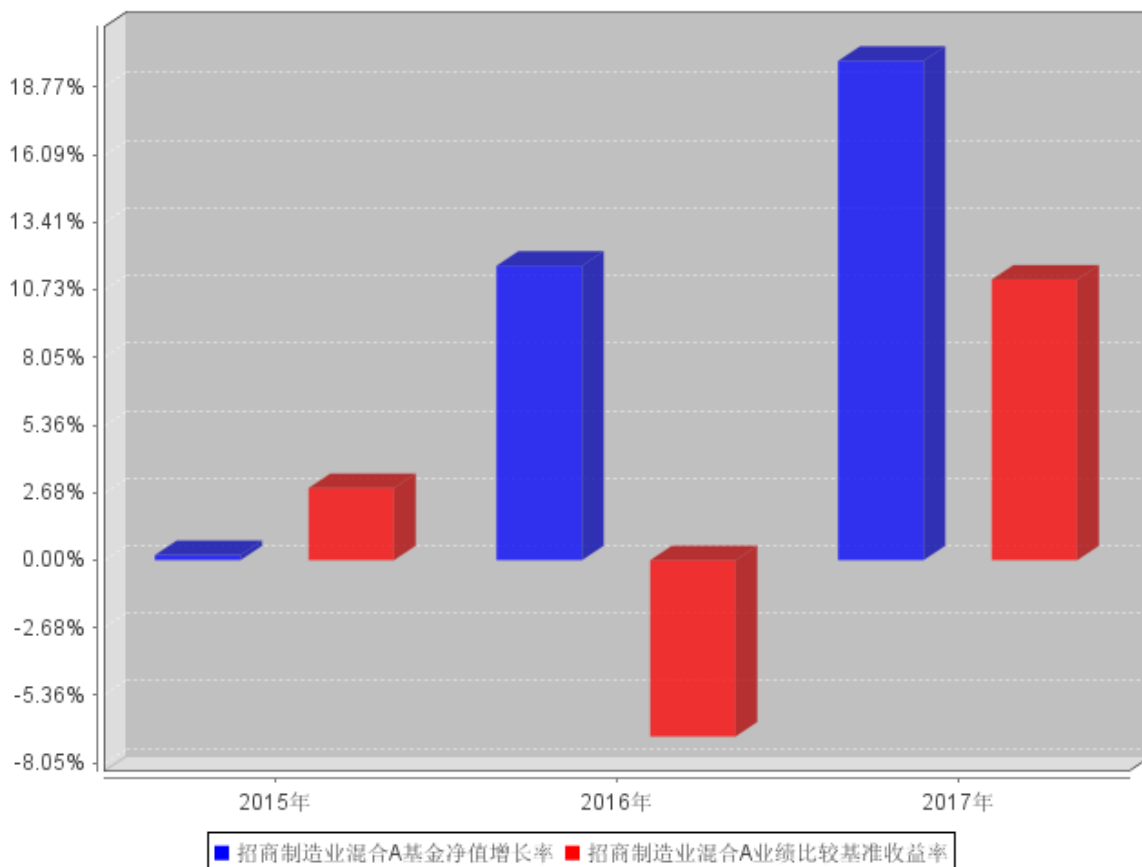
招商制造业混合C基金份额累计净值增长率与同期业绩比较基准收益率的历史走势对比图



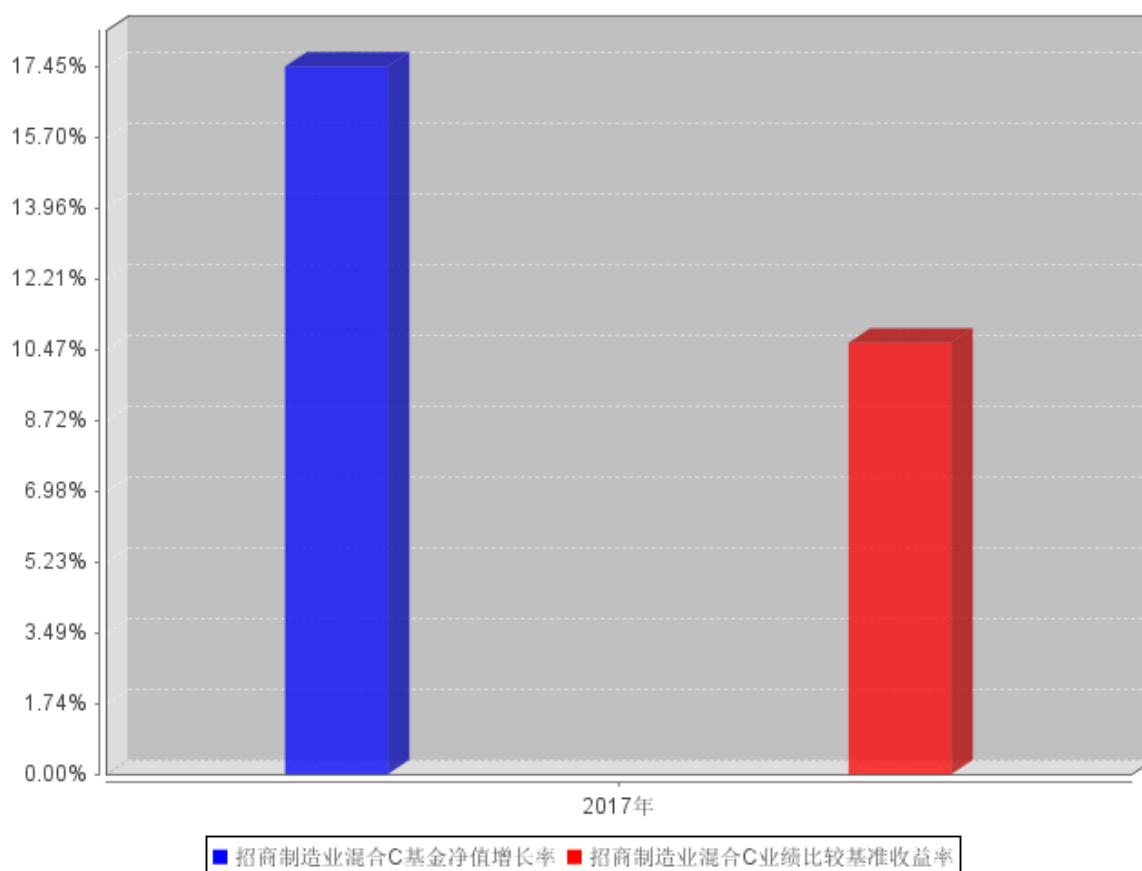
注：本基金从2017年5月8日起新增C类份额，C类份额自2017年5月16日起存续。

3.2.3 自基金合同生效以来基金每年净值增长率及其与同期业绩比较基准收益率的比较

招商制造业混合A自基金合同生效以来基金每年净值增长率及其与同期业绩比较基准收益率的对比图



招商制造业混合C自基金合同生效以来基金每年净值增长率及其与同期业绩比较基准收益率的对比图



注：1、本基金合同于 2015 年 12 月 2 日生效，截至 2015 年 12 月 31 日成立未满 1 年，故成立当年的净值增长率按当年实际存续期计算；

2、本基金从 2017 年 5 月 8 日起新增 C 类份额，C 类份额自 2017 年 5 月 16 日起存续，故本报告期净值增长率按当年实际存续期计算。

3.3 过去三年基金的利润分配情况

单位：人民币元

招商制造业混合 A					
年度	每 10 份基金份额分红数	现金形式发放总额	再投资形式发放总额	年度利润分配合计	备注
2017	-	-	-	-	-
2016	1.2000	29,624,625.37	2,436,475.57	32,061,100.94	-
2015	-	-	-	-	-
合计	1.2000	29,624,625.37	2,436,475.57	32,061,100.94	-

注：本基金从 2017 年 5 月 8 日起新增 C 类份额，C 类份额自 2017 年 5 月 16 日起存续，自存续以来 C 类份额未进行利润分配。

§ 4 管理人报告

4.1 基金管理人及基金经理情况

4.1.1 基金管理人及其管理基金的经验

招商基金管理有限公司于 2002 年 12 月 27 日经中国证监会【2002】100 号文批准设立。目前，公司新增注册资本金至人民币 13.1 亿元，招商银行股份有限公司持有公司全部股权的 55%，招商证券股份有限公司持有公司全部股权的 45%。

招商基金管理有限公司首批获得企业年金基金投资管理人资格、基本养老保险基金投资管理资格；2004 年获得全国社保基金投资管理人资格；同时拥有 QDII(合格境内机构投资者)资格、专户理财（特定客户资产管理计划）资格。

2017 年度获奖情况如下：

Morningstar 晨星(中国)2017 年度普通债券型基金奖提名（招商安心收益债券）
金牛奖·三年期开放式债券型持续优胜金牛基金（招商产业债券） 《中国证券报》
金基金·股票投资回报基金管理公司奖 《上海证券报》
金基金·一年期债券基金奖（招商双债增强（LOF）） 《上海证券报》
金基金·三年期债券型基金奖（招商产业债券） 《上海证券报》
明星基金奖·三年持续回报积极债券型明星基金（招商安瑞进取债券） 《证券时报》
明星基金奖·三年持续回报普通债券型明星基金（招商产业债券） 《证券时报》
明星基金奖·2016 年度平衡混合型明星基金（招商制造业混合） 《证券时报》
明星基金奖·2016 年度绝对收益明星基金（招商丰融混合） 《证券时报》
金帆奖·2017 年度基金管理公司 《21 世纪经济报道》
金鼎奖·最佳公募基金公司品牌 《每日经济新闻》
年度卓越公募基金 《华尔街见闻》
年度十大风云基金产品奖（招商中证白酒指数分级） 《大众证券报》
2017 年度最佳品牌形象公司 《东方财富网》
杰出业绩表现基金产品（招商中证白酒指数分级）《东方财富网》
年度指数投资奖 《华夏时报》
基金电商平台杰出用户体验奖 《金融界》

4.1.2 基金经理（或基金经理小组）及基金经理助理简介

姓名	职务	任本基金的基金经理（助理）期限	证券从业年限	说明
----	----	-----------------	--------	----

		任职日期	离任日期		
王景	本基金基金经理	2015 年 12 月 2 日	-	14	女，经济学硕士。曾任职于中国石化乌鲁木齐石油化工总厂物资装备公司及国家环境保护总局对外合作中心；2003 年起，先后于金鹰基金管理有限公司、中信基金管理有限公司及华夏基金管理有限公司工作，任行业研究员；2009 年 8 月起，任东兴证券股份有限公司资产管理部投资经理；2010 年 8 月加入招商基金管理有限公司，曾任招商安本增利债券型证券投资基金、招商安泰平衡型证券投资基金、招商安瑞进取债券型证券投资基金、招商安泰偏股混合型证券投资基金基金经理，现任投资管理一部总监兼招商制造业转型灵活配置混合型证券投资基金、招商境远灵活配置混合型证券投资基金、招商安弘保本混合型证券投资基金、招商康泰养老灵活配置混合型证券投资基金、招商安博保本混合型证券投资基金、招商安荣保本混合型证券投资基金基金经理。

注：1、本基金首任基金经理的任职日期为本基金合同生效日，后任基金经理的任职日期以及历任基金经理的离任日期为公司相关会议作出决定的公告（生效）日期；

2、证券从业年限计算标准遵从行业协会《证券业从业人员资格管理办法》中关于证券从业人员范围的相关规定。

4.2 管理人对报告期内本基金运作遵规守信情况的说明

基金管理人声明：在本报告期内，本基金管理人严格遵守《中华人民共和国证券投资基金法》、《公开募集证券投资基金运作管理办法》等有关法律法规及其各项实施准则的规定以及本基金的基金合同等基金法律文件的约定，本着诚实信用、勤勉尽责的原则管理和运用基金资产，在严格控制风险的前提下，为基金持有人谋求最大利益。本报告期内，基金运作整体合法合规，无损害基金持有人利益的行为。基金的投资范围以及投资运作符合有关法律法规及基金合同的规定。

4.3 管理人对报告期内公平交易情况的专项说明

4.3.1 公平交易制度和控制方法

基金管理人根据《中华人民共和国证券投资基金法》、《公开募集证券投资基金运作管理办法》和《证券投资基金管理公司公平交易制度指导意见》（2011 年修订）的规定，制定了《招商基金管理有限公司公平交易管理办法》，对投资决策的内部控制、交易执行的内部控制、公平交易实施

情况的监控与检查稽核、异常交易的监控等进行了规定。为保证各投资组合在投资信息、投资建议和实施投资决策方面享有公平的机会，基金管理人合理设置了各类资产管理业务之间以及各类资产管理业务内部的组织结构，建立了科学的投资决策体系，加强交易执行环节的内部控制，并通过工作制度、流程和技术手段保证公平交易原则的实现。同时，通过对投资交易行为的监控、分析评估和信息披露来加强对公平交易过程和结果的监督。

4.3.2 公平交易制度的执行情况

基金管理人已建立较完善的研究方法和投资决策流程，确保各投资组合享有公平的投资决策机会。基金管理人建立了所有组合适用的投资对象备选库，制定明确的备选库建立、维护程序。基金管理人拥有健全的投资授权制度，明确投资决策委员会、投资总监、投资组合经理等各投资决策主体的职责和权限划分，投资组合经理在授权范围内可以自主决策，超过投资权限的操作需要经过严格的审批程序。基金管理人的相关研究成果向内部所有投资组合开放，在投资研究层面不存在各投资组合间不公平的问题。

4.3.3 异常交易行为的专项说明

基金管理人严格控制不同投资组合之间的同日反向交易，严格禁止可能导致不公平交易和利益输送的同日反向交易。确因投资组合的投资策略或流动性等需要而发生的同日反向交易，基金管理人要求相关投资组合经理提供决策依据，并留存记录备查，完全按照有关指数的构成比例进行投资的组合等除外。

本报告期内，本基金各项交易均严格按照相关法律法规、基金合同的有关要求执行，本基金管理人所有投资组合参与的交易所公开竞价同日反向交易不存在成交较少的单边交易量超过该证券当日成交量的 5% 的情形。报告期内未发现有可能导致不公平交易和利益输送的重大异常交易行为。

4.4 管理人对报告期内基金的投资策略和业绩表现的说明

4.4.1 报告期内基金投资策略和运作分析

本报告期内整体宏观经济表现出了超预期的韧性，货币政策保持中性，无风险利率震荡上行一整年，在报告期内股票市场演绎了白马行情。报告期内组合采取自上而下采取均衡配置的策略，同时也从自下而上的角度出发持有基本面良好、业绩增速与估值匹配的价值成长股。

4.4.2 报告期内基金的业绩表现

报告期内，本基金 A 类份额净值增长率为 19.82%，C 类份额净值增长率为 17.45%，同期业绩比较基准增长率分别为 11.14% 和 10.64%。

4.5 管理人对宏观经济、证券市场及行业走势的简要展望

我们认为 2018 年全球经济将会继续保持复苏的步伐，宽松的货币政策纷纷由财政接力，全球通胀中枢上行。而国内经济也将会在全球复苏的大浪中一并前行，实际经济增速或将略有下行，但幅度有限。金融监管带来的社融收缩将对经济带来负面冲击，整体上我们认为 2018 年股票市场将在基本面稳定与流动性偏紧的两种相反作用力下维持震荡向上的运行态势。我们相对看好地产、新能源、大众消费品、环保等行业，以及周期行业的阶段性机会。

4.6 管理人对报告期内基金估值程序等事项的说明

报告期内，本基金的估值业务严格按照相关的法律法规、基金合同以及《招商基金管理有限公司基金估值委员会管理制度》进行。基金核算部负责日常的基金资产的估值业务，执行基金估值政策。另外，公司设立由投资和研究部门、风险管理部、基金核算部、法律合规部负责人和基金经理代表组成的估值委员会。公司估值委员会的相关成员均具备相应的专业胜任能力和相关工作经验。公司估值委员会主要负责制定、修订和完善基金估值政策和程序，定期评价现有估值政策和程序的适用性及对估值程序执行情况进行监督。

投资和研究部门以及基金核算部共同负责关注相关投资品种的动态，评判基金持有的投资品种是否处于不活跃的交易状态或者最近交易日后经济环境发生了重大变化或证券发行机构发生了影响证券价格的重大事件，从而确定估值日需要进行估值测算或者调整的投资品种；投资和研究部门定期审核公允价值的确认和计量；研究部提出合理的数量分析模型对需要进行估值测算或者调整的投资品种进行公允价值定价与计量并定期对估值政策和程序进行评价，以保证其持续适用；基金核算部定期审核估值政策和程序的一致性，并负责与托管行沟通估值调整事项；风险管理部负责估值委员会工作流程中的风险控制；法律合规部负责日常的基金估值调整结果的事后复核监督工作；法律合规部与基金核算部共同负责估值调整事项的信息披露工作。

基金经理代表向估值委员会提供估值参考信息，参与估值政策讨论；对需采用特别估值程序的证券，基金及时启动特别估值程序，由公司估值委员会集体讨论议定特别估值方案，咨询会计师事务所的专业意见，并与托管行沟通后由基金核算部具体执行。

本基金管理人参与估值流程各方之间不存在任何重大利益冲突。截止报告期末本基金管理人已与中央国债登记结算有限责任公司、中证指数有限公司签署服务协议，由其按约定提供相关债券品种、流通受限股票的估值参考数据。

4.7 管理人对报告期内基金利润分配情况的说明

根据相关法律法规的规定和基金合同的约定，以及本基金的实际运作情况，本基金报告期末未进行利润分配。在符合分红条件的前提下，本基金已实现尚未分配的可供分配收益部分，将严格

按照基金合同的约定适时向投资者予以分配。

4.8 报告期内管理人对本基金持有人数或基金资产净值预警情形的说明

报告期内，本基金未发生连续二十个工作日出现基金份额持有人数量不满二百人或者基金资产净值低于五千万元的情形。

§ 5 托管人报告

5.1 报告期内本基金托管人遵规守信情况声明

本报告期内，中国银行股份有限公司（以下称“本托管人”）在招商制造业转型灵活配置混合型证券投资基金（以下称“本基金”）的托管过程中，严格遵守《证券投资基金法》及其他有关法律法规、基金合同和托管协议的有关规定，不存在损害基金份额持有人利益的行为，完全尽职尽责地履行了应尽的义务。

5.2 托管人对报告期内本基金投资运作遵规守信、净值计算、利润分配等情况的说明

本报告期内，本托管人根据《证券投资基金法》及其他有关法律法规、基金合同和托管协议的规定，对本基金管理人的投资运作进行了必要的监督，对基金资产净值的计算、基金份额申购赎回价格的计算以及基金费用开支等方面进行了认真地复核，未发现本基金管理人存在损害基金份额持有人利益的行为。

5.3 托管人对本年度报告中财务信息等内容的真实、准确和完整发表意见

本报告中的财务指标、净值表现、收益分配情况、财务会计报告（注：财务会计报告中的“金融工具风险及管理”部分未在托管人复核范围内）、投资组合报告等数据真实、准确和完整。

§ 6 审计报告

毕马威华振会计师事务所（特殊普通合伙）审计了招商制造业转型灵活配置混合型证券投资基金的财务报表，包括 2017 年 12 月 31 日资产负债表，2017 年度的利润表、所有者权益（基金净值）变动表以及财务报表附注，并出具了无保留意见的审计报告。

投资者欲了解详细内容，可通过年度报告正文查看审计报告全文。

§ 7 年度财务报表

7.1 资产负债表

会计主体：招商制造业转型灵活配置混合型证券投资基金

报告截止日：2017 年 12 月 31 日

单位：人民币元

资产	本期末 2017 年 12 月 31 日	上年度末 2016 年 12 月 31 日
资产：		
银行存款	55,614,080.47	24,840,625.45
结算备付金	19,210,130.27	12,122,545.30
存出保证金	298,869.42	122,262.28
交易性金融资产	718,007,482.16	232,567,987.64
其中：股票投资	702,050,380.60	163,182,987.64
基金投资	-	-
债券投资	15,957,101.56	69,385,000.00
资产支持证券投资	-	-
贵金属投资	-	-
衍生金融资产	-	-
买入返售金融资产	50,000,000.00	-
应收证券清算款	25,468,340.33	2,429,446.18
应收利息	136,072.23	683,061.39
应收股利	-	-
应收申购款	4,192,790.41	421,416.35
递延所得税资产	-	-
其他资产	-	-
资产总计	872,927,765.29	273,187,344.59
负债和所有者权益	本期末 2017 年 12 月 31 日	上年度末 2016 年 12 月 31 日
负债：		
短期借款	-	-
交易性金融负债	-	-
衍生金融负债	-	-
卖出回购金融资产款	-	-
应付证券清算款	12,889,197.62	1,350,513.18
应付赎回款	1,445,307.68	271,020.43
应付管理人报酬	1,044,656.01	366,031.55
应付托管费	174,109.35	61,005.25
应付销售服务费	72.19	-
应付交易费用	1,179,362.38	564,673.22
应交税费	-	-
应付利息	-	-
应付利润	-	-
递延所得税负债	-	-
其他负债	152,849.46	250,483.89
负债合计	16,885,554.69	2,863,727.52
所有者权益：		
实收基金	714,864,931.78	270,713,516.31

未分配利润	141,177,278.82	-389,899.24
所有者权益合计	856,042,210.60	270,323,617.07
负债和所有者权益总计	872,927,765.29	273,187,344.59

注：报告截止日 2017 年 12 月 31 日，招商制造业混合 A 基金份额净值 1.197 元，基金份额总额 714,774,418.96 份；招商制造业混合 C 基金份额净值 1.198 元，基金份额总额 90,512.82 份；总份额合计 714,864,931.78 份。

7.2 利润表

会计主体：招商制造业转型灵活配置混合型证券投资基金

本报告期：2017 年 1 月 1 日至 2017 年 12 月 31 日

单位：人民币元

项 目	本期	上年度可比期间
	2017 年 1 月 1 日至 2017 年 12 月 31 日	2016 年 1 月 1 日至 2016 年 12 月 31 日
一、收入	126,518,052.01	66,101,713.22
1.利息收入	3,207,081.22	4,634,485.65
其中：存款利息收入	486,284.86	767,438.04
债券利息收入	958,599.71	3,802,049.92
资产支持证券利息收入	-	-
买入返售金融资产收入	1,762,196.65	64,997.69
其他利息收入	-	-
2.投资收益（损失以“-”填列）	67,990,397.68	58,523,866.01
其中：股票投资收益	63,746,472.76	55,958,696.70
基金投资收益	-	-
债券投资收益	510,323.28	-254,015.53
资产支持证券投资收益	-	-
贵金属投资收益	-	-
衍生工具收益	-588,280.00	129,980.00
股利收益	4,321,881.64	2,689,204.84
3.公允价值变动收益（损失以“-”号填列）	53,814,606.96	726,828.48
4.汇兑收益（损失以“-”号填列）	-	-
5.其他收入（损失以“-”号填列）	1,505,966.15	2,216,533.08
减：二、费用	15,696,600.35	12,076,640.86
1. 管理人报酬	8,456,418.29	6,327,499.14
2. 托管费	1,409,403.03	1,054,583.21
3. 销售服务费	126.31	-
4. 交易费用	5,398,697.80	4,073,849.44
5. 利息支出	8,189.79	206,115.07
其中：卖出回购金融资产支出	8,189.79	206,115.07
6. 其他费用	423,765.13	414,594.00

三、利润总额（亏损总额以“-”号填列）	110,821,451.66	54,025,072.36
减：所得税费用	-	-
四、净利润（净亏损以“-”号填列）	110,821,451.66	54,025,072.36

7.3 所有者权益（基金净值）变动表

会计主体：招商制造业转型灵活配置混合型证券投资基金

本报告期：2017 年 1 月 1 日至 2017 年 12 月 31 日

单位：人民币元

项目	本期 2017 年 1 月 1 日至 2017 年 12 月 31 日		
	实收基金	未分配利润	所有者权益合计
一、期初所有者权益（基金净值）	270,713,516.31	-389,899.24	270,323,617.07
二、本期经营活动产生的基金净值变动数（本期利润）	-	110,821,451.66	110,821,451.66
三、本期基金份额交易产生的基金净值变动数（净值减少以“-”号填列）	444,151,415.47	30,745,726.40	474,897,141.87
其中：1. 基金申购款	916,125,243.24	99,788,086.55	1,015,913,329.79
2. 基金赎回款	-471,973,827.77	-69,042,360.15	-541,016,187.92
四、本期向基金份额持有人分配利润产生的基金净值变动（净值减少以“-”号填列）	-	-	-
五、期末所有者权益（基金净值）	714,864,931.78	141,177,278.82	856,042,210.60
项目	上年度可比期间 2016 年 1 月 1 日至 2016 年 12 月 31 日		
	实收基金	未分配利润	所有者权益合计
一、期初所有者权益（基金净值）	897,754,215.64	2,095,339.42	899,849,555.06
二、本期经营活动产生的基金净值变动数（本期利润）	-	54,025,072.36	54,025,072.36
三、本期基金份额交易产生的基金净值变动数（净值减少以“-”号填列）	-627,040,699.33	-24,449,210.08	-651,489,909.41
其中：1. 基金申购款	196,078,155.13	20,736,716.24	216,814,871.37
2. 基金赎回款	-823,118,854.46	-45,185,926.32	-868,304,780.78
四、本期向基金份额持有人分配利润产生的基金净值变动（净值减少以“-”号填列）	-	-32,061,100.94	-32,061,100.94

五、期末所有者权益（基金净值）	270,713,516.31	-389,899.24	270,323,617.07
-----------------	----------------	-------------	----------------

报表附注为财务报表的组成部分。

本报告 7.1 至 7.4 财务报表由下列负责人签署：

<u>金旭</u>	<u>欧志明</u>	<u>何剑萍</u>
基金管理人负责人	主管会计工作负责人	会计机构负责人

7.4 报表附注

7.4.1 基金基本情况

招商制造业转型灵活配置混合型证券投资基金（以下简称“本基金”）经中国证券监督管理委员会（以下简称“中国证监会”）《关于准予招商制造业转型灵活配置混合型证券投资基金的批复》（证监许可〔2015〕1954号文）批准，由招商基金管理有限公司依照《中华人民共和国证券投资基金法》及其配套规则和《招商制造业转型灵活配置混合型证券投资基金》发售，基金合同于 2015 年 12 月 2 日生效。本基金为契约型开放式，存续期限不定，首次设立募集规模为 897,754,215.64 份基金份额。本基金的基金管理人为招商基金管理有限公司，基金托管人为中国银行股份有限公司（以下简称“中国银行”）。

本基金于 2015 年 10 月 28 日至 2015 年 11 月 24 日募集。募集期间净认购资金人民币 897,330,976.27 元，认购资金在募集期间产生的利息人民币 423,239.37 元，募集的有效认购份额及利息结转的基金份额合计 897,754,215.64 份。上述募集资金已由毕马威华振会计师事务所（特殊普通合伙）验证，并出具了毕马威华振验字第 1500921 号验资报告。

根据《中华人民共和国证券投资基金法》及其配套规则、《招商制造业转型灵活配置混合型证券投资基金》和截至报告期末最新公告的《招商制造业转型灵活配置混合型证券投资基金招募说明书》的有关规定，

本基金的投资范围包括国内依法发行上市的股票（包括主板、中小板、创业板及其他经中国证监会核准上市的股票）、债券（包括国内依法发行和上市交易的国债、央行票据、金融债券、企业债券、公司债券、中期票据、短期融资券、超短期融资券、次级债券、政府支持机构债、政府支持债券、地方政府债、资产支持证券、中小企业私募债券、可转换债券及其他经中国证监会允许投资的债券）、债券回购、银行存款（包括协议存款、定期存款及其他银行存款）、货币市场工具、权证、股指期货以及经中国证监会允许基金投资的其他金融工具，但需符合中国证监会的相关规定。本基金股票资产占基金资产的比例为 0% - 95%，投资于制造业转型主题相关的股票资产的比例不低于非现金基金资产的 80%，权证投资比例不超过基金资产净值的 3%，每个交易日终在扣除需缴纳的交易保证金后，现金或到期日在一年以内的政府债券不低于基金资产净值的

5%。如法律法规或监管机构以后允许基金投资其他品种，基金管理人在履行适当程序后，可以将其纳入投资范围，并可依据届时有效的法律法规适时合理地调整投资范围。本基金的业绩比较基准为：沪深 300 指数收益率×60%+中债综合指数收益率×40%。

7.4.2 会计报表的编制基础

本基金以持续经营为基础。本财务报表符合中华人民共和国财政部（以下简称“财政部”）颁布的企业会计准则的要求，同时亦按照中国证监会颁布的《证券投资基金信息披露 XBRL 模板第 3 号〈年度报告和半年度报告〉》以及中国证券投资基金业协会于 2012 年 11 月 16 日颁布的《证券投资基金会计核算业务指引》编制财务报表。

7.4.3 遵循企业会计准则及其他有关规定的声明

本财务报表符合财政部颁布的企业会计准则的要求，真实、完整地反映了本基金 2017 年 12 月 31 日的财务状况、2017 年度的经营成果和基金净值变动情况。

7.4.4 本报告期所采用的会计政策、会计估计与最近一期年度报告相一致的说明

报告期所采用的会计政策、会计估计与 2016 年度报告相一致。

7.4.5 会计政策和会计估计变更以及差错更正的说明

7.4.5.1 会计政策变更的说明

本基金在本报告期内未发生重大会计政策变更。

7.4.5.2 会计估计变更的说明

根据中基协发[2017]6 号《关于发布〈证券投资基金投资流通受限股票估值指引（试行）〉的通知》的处理标准，本基金自 2017 年 12 月 5 日起，对本基金持有的非公开发行股票、首次公开发行股票时公司股东公开发售股份、通过大宗交易取得的带限售期的股票的估值方法进行调整，于 2017 年 12 月 5 日，相关调整对前一估值日基金资产净值的影响不超过 0.25%。

7.4.5.3 差错更正的说明

本基金在本报告期内未发生重大会计差错更正。

7.4.6 税项

根据财税 [2004] 78 号文《关于证券投资基金税收政策的通知》、财税 [2012] 85 号文《财政部、国家税务总局、证监会关于实施上市公司股息红利差别化个人所得税政策有关问题的通知》、财税[2015] 101 号《财政部 国家税务总局 证监会关于上市公司股息红利差别化个人所得税政策有关问题的通知》、财税[2005]103 号文《关于股权分置试点改革有关税收政策问题的通知》、上证交字 [2008] 16 号《关于做好调整证券交易印花税税率相关工作的通知》及深圳证券交易所于

2008 年 9 月 18 日发布的《深圳证券交易所关于做好证券交易印花税征收方式调整工作的通知》、财税 [2008] 1 号文《财政部、国家税务总局关于企业所得税若干优惠政策的通知》、财税 [2016] 36 号文《财政部、国家税务总局关于全面推开营业税改征增值税试点的通知》、财税 [2016] 140 号文《关于明确金融、房地产开发、教育辅助服务等增值税政策的通知》、财税 [2017] 2 号文《关于资管产品增值税政策有关问题的补充通知》、财税 [2015] 125 号文《关于内地与香港基金互认有关税收政策的通知》、财税 [2017] 56 号《关于资管产品增值税有关问题的通知》及其他相关税务法规和实务操作，本基金适用的主要税项列示如下：

(a) 证券投资基金管理人运用基金买卖股票、债券的差价收入暂免征收营业税和企业所得税。

(b) 自 2016 年 5 月 1 日起，在全国范围内全面推开营业税改征增值税（以下称营改增）试点，建筑业、房地产业、金融业、生活服务业等全部营业税纳税人，纳入试点范围，由缴纳营业税改为缴纳增值税。

2018 年 1 月 1 日（含）以后，资管产品管理人（以下称管理人）运营基金过程中发生的增值税应税行为，以管理人为增值税纳税人，暂适用简易计税方法，按照 3% 的征收率缴纳增值税。对基金在 2018 年 1 月 1 日前运营过程中发生的增值税应税行为，未缴纳增值税的，不再缴纳；已缴纳增值税的，已纳税额从管理人以后月份的增值税应纳税额中抵减。

证券投资基金管理人运用基金买卖股票、债券收入免征增值税。

对香港市场投资者（包括单位和个人）通过基金互认买卖内地基金份额免征增值税。

(c) 基金作为流通股股东在股权分置改革过程中收到由非流通股股东支付的股份、现金对价，暂免征收印花税、企业所得税和个人所得税。

(d) 对基金取得的股票的股息、红利收入，由上市公司在向基金支付上述收入时代扣代缴 20% 的个人所得税。自 2013 年 1 月 1 日起，对所取得的股息红利收入根据持股期限差别化计算个人所得税的应纳税所得额：持股期限在 1 个月以内（含 1 个月）的，其股息红利所得全额计入应纳税所得额；持股期限在 1 个月以上至 1 年（含 1 年）的，暂减按 50% 计入应纳税所得额；持股期限超过 1 年的，股权登记日为自 2013 年 1 月 1 日起至 2015 年 9 月 7 日期间的，暂减按 25% 计入应纳税所得额，股权登记日在 2015 年 9 月 8 日及以后的，暂免征收个人所得税。

(e) 关于香港市场投资者通过基金互认买卖内地基金份额的所得税问题：

对香港市场投资者（包括企业和个人）通过基金互认买卖内地基金份额取得的转让差价所得，暂免征收所得税。

对香港市场投资者（包括企业和个人）通过基金互认从内地基金分配取得的收益，由内地上市公司向该内地基金分配股息红利时，对香港市场投资者按照 10% 的税率代扣所得税；或发行债券

的企业向该内地基金分配利息时，对香港市场投资者按照 7% 的税率代扣所得税，并由内地上市公司或发行债券的企业向其主管税务机关办理扣缴申报。该内地基金向投资者分配收益时，不再扣缴所得税。

内地基金管理人应当向相关证券登记结算机构提供内地基金的香港市场投资者的相关信息。

(f) 基金卖出股票按 0.1% 的税率缴纳股票交易印花税，买入股票不征收股票交易印花税。

(g) 对投资者（包括个人和机构投资者）从基金分配中取得的收入，暂不征收企业所得税。

7.4.7 关联方关系

关联方名称	与本基金的关系
招商基金管理有限公司	基金管理人
中国银行	基金托管人
招商银行股份有限公司(以下简称“招商银行”)	基金管理人的股东
招商证券股份有限公司(以下简称“招商证券”)	基金管理人的股东
招商财富资产管理有限公司	基金管理人的全资子公司
招商资产管理(香港)有限公司	基金管理人的全资子公司

注：本报告期内存在控制关系或其他重大利害关系的关联方未发生变化。

7.4.8 本报告期及上年度可比期间的关联方交易

7.4.8.1 通过关联方交易单元进行的交易

7.4.8.1.1 股票交易

金额单位：人民币元

关联方名称	本期 2017年1月1日至2017年12月31日		上年度可比期间 2016年1月1日至2016年12月31日	
	成交金额	占当期股票 成交总额的 比例	成交金额	占当期股票 成交总额的 比例
招商证券	139,771,493.31	3.76%	78,461,339.69	2.95%

7.4.8.1.2 债券交易

金额单位：人民币元

关联方名称	本期 2017年1月1日至2017年12月31日		上年度可比期间 2016年1月1日至2016年12月31日	
	成交金额	占当期债券 成交总额的 比例	成交金额	占当期债券 成交总额的 比例
招商证券	1,019,600.00	7.94%	49,975,000.00	34.63%

7.4.8.1.3 债券回购交易

金额单位：人民币元

关联方名称	本期 2017年1月1日至2017年12月31日		上年度可比期间 2016年1月1日至2016年12月31日	
	回购成交金额	占当期债券回购成交总额的比例	回购成交金额	占当期债券回购成交总额的比例
招商证券	950,000,000.00	10.22%	-	-

7.4.8.1.4 权证交易

本基金本报告期内及上年度可比期间无通过关联方交易单元进行的权证交易。

7.4.8.1.5 应支付关联方的佣金

金额单位：人民币元

关联方名称	本期 2017年1月1日至2017年12月31日			
	当期佣金	占当期佣金总量的比例	期末应付佣金余额	占期末应付佣金总额的比例
招商证券	130,169.80	3.82%	63,207.62	5.36%
关联方名称	上年度可比期间 2016年1月1日至2016年12月31日			
	当期佣金	占当期佣金总量的比例	期末应付佣金余额	占期末应付佣金总额的比例
招商证券	73,071.17	2.99%	-	-

注：1、上述交易佣金比率均在合理商业条件范围内收取，并符合行业标准；

2、根据《证券交易单元及证券综合服务协议》，本基金管理人在租用招商证券股份有限公司证券交易专用交易单元进行股票、债券及回购交易的同时，还从招商证券股份有限公司获得证券研究综合服务。

7.4.8.2 关联方报酬

7.4.8.2.1 基金管理费

单位：人民币元

项目	本期 2017年1月1日至2017年12月31日	上年度可比期间 2016年1月1日至2016年12月31日
当期发生的基金应支付的管理费	8,456,418.29	6,327,499.14
其中：支付销售机构的客户维护费	2,870,853.70	2,256,234.69

注：支付基金管理人招商基金管理有限公司的基金管理人报酬按前一日基金资产净值×1.50%的年

费率计提，逐日累计至每月月底，按月支付。其计算公式为：

$$\text{日基金管理人报酬} = \text{前一日基金资产净值} \times 1.50\% \div \text{当年天数}$$

7.4.8.2.2 基金托管费

单位：人民币元

项目	本期	上年度可比期间
	2017 年 1 月 1 日至 2017 年 12 月 31 日	2016 年 1 月 1 日至 2016 年 12 月 31 日
当期发生的基金应支付的托管费	1,409,403.03	1,054,583.21

注：支付基金托管人中国银行的基金托管费按前一日基金资产净值×0.25%的年费率计提，逐日累计至每月月底，按月支付。其计算公式为：

$$\text{日基金托管费} = \text{前一日基金资产净值} \times 0.25\% \div \text{当年天数}$$

7.4.8.2.3 销售服务费

单位：人民币元

获得销售服务费的各关联方名称	本期		
	2017 年 1 月 1 日至 2017 年 12 月 31 日		
	当期发生的基金应支付的销售服务费		
	招商制造业混合 A	招商制造业混合 C	合计
招商基金管理有限公司	-	121.00	121.00
招商银行	-	-	-
招商证券	-	-	-
中国银行	-	-	-
合计	-	121.00	121.00
获得销售服务费的各关联方名称	上年度可比期间		
	2016 年 1 月 1 日至 2016 年 12 月 31 日		
	当期发生的基金应支付的销售服务费		
	招商制造业混合 A	招商制造业混合 C	合计
招商基金管理有限公司	-	-	-
招商银行	-	-	-
招商证券	-	-	-
中国银行	-	-	-
合计	-	-	-

注：根据基金合同的规定，招商制造业混合 A 不收取销售服务费，招商制造业混合 C 的销售服务费按基金前一日资产净值×0.80%的年费率来计提，逐日累计至每月月底，按月支付。其计算公式为：

招商制造业混合 C 的日销售服务费 = 前一日基金资产净值 × 0.80% ÷ 当年天数

7.4.8.3 与关联方进行银行间同业市场的债券(含回购)交易

本基金本报告期内及上年度可比期间无与关联方进行银行间同业市场的债券(含回购)交易。

7.4.8.4 各关联方投资本基金的情况

7.4.8.4.1 报告期内基金管理人运用固有资金投资本基金的情况

本报告期内及上年度可比期间基金管理人无运用固有资金投资本基金的情况。

7.4.8.4.2 报告期末除基金管理人之外的其他关联方投资本基金的情况

本报告期末及上年度末除基金管理人之外的其他关联方无投资本基金的情况。

7.4.8.5 由关联方保管的银行存款余额及当期产生的利息收入

单位：人民币元

关联方名称	本期		上年度可比期间	
	2017年1月1日至2017年12月31日		2016年1月1日至2016年12月31日	
	期末余额	当期利息收入	期末余额	当期利息收入
中国银行	55,614,080.47	338,874.86	24,840,625.45	611,608.02

注：本基金的银行存款由基金托管人中国银行保管，按银行同业利率计息。

7.4.8.6 本基金在承销期内参与关联方承销证券的情况

本基金本报告期内及上年度可比期间无在承销期内参与关联方承销证券的情况。

7.4.9 期末（2017年12月31日）本基金持有的流通受限证券

7.4.9.1 因认购新发/增发证券而于期末持有的流通受限证券

金额单位：人民币元

7.4.12.1.1 受限证券类别：股票										
证券代码	证券名称	成功认购日	可流通日	流通受限类型	认购价格	期末估值单价	数量 (单位：股)	期末成本总额	期末估值总额	备注
300664	鹏鹞环保	2017年12月28日	2018年1月5日	新股流通受限	8.88	8.88	3,640	32,323.20	32,323.20	-
603161	科华控股	2017年12月28日	2018年1月5日	新股流通受限	16.75	16.75	1,239	20,753.25	20,753.25	-
002923	润都股份	2017年12月28日	2018年1月5日	新股流通受限	17.01	17.01	954	16,227.54	16,227.54	-
603080	新疆火炬	2017年12月25日	2018年1月3日	新股流通受限	13.60	13.60	1,187	16,143.20	16,143.20	-
7.4.12.1.2 受限证券类别：债券										

证券代码	证券名称	成功认购日	可流通日	流通受限类型	认购价格	期末估值单价	数量 (单位:张)	期末成本总额	期末估值总额	备注
-	-	-	-	-	-	-	-	-	-	-
7.4.12.1.3 受限证券类别：权证										
证券代码	证券名称	成功认购日	可流通日	流通受限类型	认购价格	期末估值单价	数量 (单位:张)	期末成本总额	期末估值总额	备注
-	-	-	-	-	-	-	-	-	-	-

注：以上“可流通日”中，部分证券的日期是根据上市公司公告估算的流通日期。

7.4.9.2 期末持有的暂时停牌等流通受限股票

金额单位：人民币元

股票代码	股票名称	停牌日期	停牌原因	期末估值单价	复牌日期	复牌开盘单价	数量 (股)	期末成本总额	期末估值总额	备注
300730	科创信息	2017年12月25日	重大事项	41.55	2018年1月2日	45.71	821	6,863.56	34,112.55	-
002919	名臣健康	2017年12月28日	重大事项	35.26	2018年1月2日	38.79	821	10,311.76	28,948.46	-

7.4.9.3 期末债券正回购交易中作为抵押的债券

7.4.9.3.1 银行间市场债券正回购

本基金本报告期末无因银行间市场债券正回购交易而抵押的债券。

7.4.9.3.2 交易所市场债券正回购

本基金本报告期末无因交易所市场债券正回购交易而抵押的债券。

7.4.10 有助于理解和分析会计报表需要说明的其他事项

7.4.10.1 公允价值

7.4.10.1.1 以公允价值计量的金融工具

(a) 以公允价值计量的资产和负债

下表列示了本基金在每个资产负债表日持续和非持续以公允价值计量的资产和负债于本报告期末的公允价值信息及其公允价值计量的层次。公允价值计量结果所属层次取决于对公允价值计量整体而言具有重要意义的最低层次的输入值。三个层次输入值的定义如下：

第一层次输入值：在计量日能够取得的相同资产或负债在活跃市场上未经调整的报价；

第二层次输入值：除第一层次输入值外相关资产或负债直接或间接可观察到的输入值；

第三层次输入值：相关资产或负债的不可观察输入值。

单位：人民币元

持续的公允价值计 量资产	本期末 (2017 年 12 月 31 日)			
	第一层次	第二层次	第三层次	合计
交易性金融资产				
股票投资	701,901,872.40	148,508.20	-	702,050,380.60
债券投资	5,909,101.56	10,048,000.00	-	15,957,101.56
资产支持证券投资	-	-	-	-
持续以公允价值计 量的资产总额	707,810,973.96	10,196,508.20	-	718,007,482.16

单位：人民币元

持续的公允价值计 量资产	上年度末 (2016 年 12 月 31 日)			
	第一层次	第二层次	第三层次	合计
交易性金融资产				
股票投资	148,988,589.33	14,194,398.31	-	163,182,987.64
债券投资	-	69,385,000.00	-	69,385,000.00
资产支持证券投资	-	-	-	-
持续以公允价值计 量的资产总额	148,988,589.33	83,579,398.31	-	232,567,987.64

2017 年，本基金上述持续以公允价值计量的资产和负债金融工具的第一层次与第二层次之间没有发生重大转换。本基金是在发生转换当年的报告期末确认各层次之间的转换。

(b) 第二层次的公允价值计量

对于本基金投资的证券交易所上市的证券，若出现重大事项停牌、交易不活跃（包括涨跌停时的交易不活跃）、或属于非公开发行等情况时，本基金不会于停牌期间、交易不活跃期间及限售期间将相关证券的公允价值列入第一层次。本基金综合考虑估值调整中采用的不可观察输入值对于公允价值的影响程度，确定相关证券公允价值的层次。

2017 年，本基金上述持续和非持续第二层次公允价值计量所使用的估值技术并未发生该变更。

对于在资产负债表日以公允价值计量的交易性金融资产的公允价值信息，本基金在估计公允价值时运用的主要方法和假设参见本年度报告正文附注 7.4.4.4 和 7.4.4.5。

(c) 非持续的以公允价值计量的金融工具

于 2017 年 12 月 31 日，本基金无非持续的以公允价值计量的金融工具 (2016 年 12 月 31 日：无)。

7.4.10.1.2 其他金融工具的公允价值 (年末非以公允价值计量的项目)

其他金融工具主要包括买入返售金融资产、应收款项和其他金融负债，其账面价值与公允价值之间无重大差异。

§ 8 投资组合报告

8.1 期末基金资产组合情况

金额单位：人民币元

序号	项目	金额	占基金总资产的比例(%)
1	权益投资	702,050,380.60	80.42
	其中：股票	702,050,380.60	80.42
2	基金投资	-	-
3	固定收益投资	15,957,101.56	1.83
	其中：债券	15,957,101.56	1.83
	资产支持证券	-	-
4	贵金属投资	-	-
5	金融衍生品投资	-	-
6	买入返售金融资产	50,000,000.00	5.73
	其中：买断式回购的买入返售金融资产	-	-
7	银行存款和结算备付金合计	74,824,210.74	8.57
8	其他各项资产	30,096,072.39	3.45
9	合计	872,927,765.29	100.00

8.2 期末按行业分类的股票投资组合

8.2.1 报告期末按行业分类的境内股票投资组合

金额单位：人民币元

代码	行业类别	公允价值	占基金资产净值比例(%)
A	农、林、牧、渔业	39,159,922.60	4.57
B	采矿业	-	-
C	制造业	459,640,504.19	53.69
D	电力、热力、燃气及水生产和供应业	16,143.20	0.00
E	建筑业	49,136,358.87	5.74
F	批发和零售业	-	-
G	交通运输、仓储和邮政业	17,957.94	0.00
H	住宿和餐饮业	-	-
I	信息传输、软件和信息技术服务业	51,678,849.83	6.04
J	金融业	6,265,437.72	0.73
K	房地产业	32,093,615.00	3.75
L	租赁和商务服务业	-	-
M	科学研究和技术服务业	-	-
N	水利、环境和公共设施管理业	49,995,013.25	5.84
O	居民服务、修理和其他服务业	-	-

P	教育	-	-
Q	卫生和社会工作	-	-
R	文化、体育和娱乐业	14,046,578.00	1.64
S	综合	-	-
	合计	702,050,380.60	82.01

8.2.2 报告期末按行业分类的港股通投资股票投资组合

本基金本报告期末未持有港股通投资股票。

8.3 期末按公允价值占基金资产净值比例大小排序的前十名股票投资明细

金额单位：人民币元

序号	股票代码	股票名称	数量（股）	公允价值	占基金资产净值比例（%）
1	600585	海螺水泥	1,849,600	54,248,768.00	6.34
2	002310	东方园林	2,436,111	49,136,358.87	5.74
3	002273	水晶光电	1,875,333	44,239,105.47	5.17
4	002001	新和成	1,080,074	41,107,616.44	4.80
5	600887	伊利股份	1,008,035	32,448,646.65	3.79
6	600048	保利地产	2,268,100	32,093,615.00	3.75
7	600426	华鲁恒升	1,830,607	29,143,263.44	3.40
8	601877	正泰电器	1,044,707	27,319,088.05	3.19
9	002202	金风科技	1,363,757	25,706,819.45	3.00
10	002555	三七互娱	1,195,118	24,547,723.72	2.87

注：投资者欲了解本报告期末基金投资的所有股票明细，应阅读刊登于招商基金管理有限公司网站 <http://www.cmfcchina.com> 上的年度报告正文。

8.4 报告期内股票投资组合的重大变动

8.4.1 累计买入金额超出期初基金资产净值 2%或前 20 名的股票明细

金额单位：人民币元

序号	股票代码	股票名称	本期累计买入金额	占期初基金资产净值比例（%）
1	002051	中工国际	69,485,635.49	25.70
2	600498	烽火通信	62,424,645.56	23.09
3	600048	保利地产	47,111,513.24	17.43
4	600585	海螺水泥	46,897,848.36	17.35
5	002001	新和成	45,495,161.30	16.83
6	603515	欧普照明	43,588,194.04	16.12
7	002273	水晶光电	42,993,528.02	15.90

8	300070	碧水源	41,529,038.56	15.36
9	603005	晶方科技	35,396,646.97	13.09
10	002368	太极股份	34,694,267.38	12.83
11	002555	三七互娱	33,382,277.53	12.35
12	601668	中国建筑	33,378,191.00	12.35
13	002074	国轩高科	32,525,474.14	12.03
14	002310	东方园林	32,164,766.70	11.90
15	600373	中文传媒	30,096,553.43	11.13
16	600887	伊利股份	29,841,174.44	11.04
17	002236	大华股份	29,767,932.42	11.01
18	002250	联化科技	29,198,152.89	10.80
19	002640	跨境通	28,730,796.37	10.63
20	002271	东方雨虹	28,572,565.44	10.57
21	601877	正泰电器	27,551,746.58	10.19
22	601601	中国太保	27,313,453.52	10.10
23	000063	中兴通讯	27,194,545.51	10.06
24	002138	顺络电子	26,346,244.72	9.75
25	600438	通威股份	26,141,581.92	9.67
26	002050	三花智控	25,914,338.41	9.59
27	600801	华新水泥	24,213,107.15	8.96
28	600426	华鲁恒升	23,946,572.80	8.86
29	002714	牧原股份	23,358,910.44	8.64
30	002202	金风科技	22,722,751.40	8.41
31	002709	天赐材料	21,869,032.56	8.09
32	300097	智云股份	21,795,961.17	8.06
33	300496	中科创达	21,560,070.39	7.98
34	300203	聚光科技	21,285,991.40	7.87
35	300145	中金环境	20,495,897.20	7.58
36	000783	长江证券	20,465,717.58	7.57
37	000980	众泰汽车	20,194,170.92	7.47
38	002701	奥瑞金	20,043,895.04	7.41
39	600563	法拉电子	20,024,159.62	7.41
40	002677	浙江美大	19,814,702.72	7.33
41	601233	桐昆股份	19,439,008.00	7.19
42	000651	格力电器	18,696,292.56	6.92
43	600038	中直股份	18,263,425.02	6.76

44	300298	三诺生物	17,093,351.47	6.32
45	002019	亿帆医药	17,086,660.24	6.32
46	000069	华侨城 A	17,044,735.00	6.31
47	000488	晨鸣纸业	16,935,763.66	6.26
48	002812	创新股份	16,921,785.02	6.26
49	000400	许继电气	16,438,678.18	6.08
50	000830	鲁西化工	16,341,505.92	6.05
51	002233	塔牌集团	16,142,438.60	5.97
52	600068	葛洲坝	15,662,933.00	5.79
53	300244	迪安诊断	15,488,712.20	5.73
54	000998	隆平高科	14,449,967.82	5.35
55	000401	冀东水泥	14,046,050.00	5.20
56	300197	铁汉生态	13,755,324.06	5.09
57	600151	航天机电	13,678,878.44	5.06
58	601628	中国人寿	13,666,030.32	5.06
59	002042	华孚时尚	13,453,630.75	4.98
60	601012	隆基股份	13,162,410.00	4.87
61	002179	中航光电	12,900,375.66	4.77
62	000802	北京文化	12,806,814.76	4.74
63	603868	飞科电器	12,054,210.70	4.46
64	300188	美亚柏科	11,988,103.48	4.43
65	300373	扬杰科技	11,864,352.43	4.39
66	300113	顺网科技	11,601,693.29	4.29
67	603986	兆易创新	11,420,773.00	4.22
68	600987	航民股份	11,222,542.00	4.15
69	002460	赣锋锂业	11,217,808.00	4.15
70	600858	银座股份	11,197,589.22	4.14
71	600089	特变电工	10,516,926.09	3.89
72	600549	厦门钨业	10,227,660.00	3.78
73	300098	高新兴	10,183,122.16	3.77
74	002396	星网锐捷	10,166,994.00	3.76
75	600718	东软集团	9,506,558.84	3.52
76	002108	沧州明珠	9,498,147.00	3.51
77	600835	上海机电	9,413,702.14	3.48
78	600622	光大嘉宝	9,248,284.42	3.42
79	002311	海大集团	9,157,011.48	3.39

80	000417	合肥百货	8,995,351.99	3.33
81	002479	富春环保	8,958,793.00	3.31
82	300078	思创医惠	8,718,644.92	3.23
83	000596	古井贡酒	8,712,442.00	3.22
84	300484	蓝海华腾	8,682,218.00	3.21
85	002343	慈文传媒	8,656,260.95	3.20
86	600161	天坛生物	8,439,259.90	3.12
87	600688	上海石化	8,436,436.00	3.12
88	601377	兴业证券	8,411,451.00	3.11
89	002573	清新环境	8,297,448.54	3.07
90	600109	国金证券	8,201,024.00	3.03
91	002475	立讯精密	8,151,816.16	3.02
92	000661	长春高新	8,101,463.00	3.00
93	601600	中国铝业	8,077,785.43	2.99
94	601222	林洋能源	8,074,462.00	2.99
95	300323	华灿光电	8,074,082.00	2.99
96	000792	盐湖股份	7,998,994.17	2.96
97	002373	千方科技	7,985,878.00	2.95
98	000725	京东方 A	7,838,414.00	2.90
99	300156	神雾环保	6,845,865.00	2.53
100	000600	建投能源	6,612,800.00	2.45
101	000963	华东医药	6,496,708.00	2.40
102	002195	二三四五	6,414,270.00	2.37
103	002020	京新药业	6,240,821.21	2.31
104	601991	大唐发电	6,194,622.00	2.29
105	000066	中国长城	5,874,300.21	2.17
106	000568	泸州老窖	5,743,957.00	2.12
107	600519	贵州茅台	5,606,681.53	2.07
108	002123	梦网集团	5,571,158.97	2.06
109	601800	中国交建	5,479,874.00	2.03
110	002739	万达电影	5,465,383.08	2.02
111	600030	中信证券	5,434,304.00	2.01

注：1、买入包括基金二级市场上主动的买入、新股、配股、债转股、换股及行权等获得的股票；

2、基金持有的股票分类为交易性金融资产的，本项的“累计买入金额”按买卖成交金额（成交单价乘以成交数量）填列，不考虑相关交易费用。

8.4.2 累计卖出金额超期初基金资产净值 2%或前 20 名的股票明细

金额单位：人民币元

序号	股票代码	股票名称	本期累计卖出金额	占期初基金资产净值比例 (%)
1	600498	烽火通信	76,410,066.58	28.27
2	002051	中工国际	68,188,643.50	25.22
3	603005	晶方科技	40,924,469.68	15.14
4	002250	联化科技	38,923,661.49	14.40
5	002271	东方雨虹	36,557,641.21	13.52
6	002368	太极股份	35,695,275.40	13.20
7	002074	国轩高科	34,700,133.85	12.84
8	002019	亿帆医药	34,502,136.90	12.76
9	601668	中国建筑	33,049,815.60	12.23
10	000063	中兴通讯	32,099,183.52	11.87
11	300203	聚光科技	31,610,238.40	11.69
12	601601	中国太保	29,675,823.56	10.98
13	002640	跨境通	28,169,230.92	10.42
14	603515	欧普照明	28,027,039.00	10.37
15	600373	中文传媒	27,996,900.85	10.36
16	002236	大华股份	25,803,079.13	9.55
17	300070	碧水源	25,796,566.58	9.54
18	000488	晨鸣纸业	22,138,509.00	8.19
19	002812	创新股份	20,058,495.20	7.42
20	002701	奥瑞金	19,747,136.85	7.30
21	000783	长江证券	19,476,494.90	7.20
22	002709	天赐材料	19,002,053.83	7.03
23	600563	法拉电子	18,634,250.81	6.89
24	000830	鲁西化工	18,390,804.23	6.80
25	601233	桐昆股份	18,365,089.96	6.79
26	000651	格力电器	18,345,990.64	6.79
27	000401	冀东水泥	18,047,797.62	6.68
28	600048	保利地产	17,520,618.00	6.48
29	300145	中金环境	17,250,700.40	6.38
30	000980	众泰汽车	16,910,680.69	6.26
31	002001	新和成	16,489,033.00	6.10
32	000400	许继电气	16,075,625.47	5.95
33	002042	华孚时尚	14,697,459.16	5.44
34	600068	葛洲坝	14,663,978.20	5.42

35	002233	塔牌集团	14,270,590.87	5.28
36	300244	迪安诊断	14,180,671.80	5.25
37	002460	赣锋锂业	14,001,071.00	5.18
38	300373	扬杰科技	13,953,821.00	5.16
39	603868	飞科电器	13,728,461.00	5.08
40	300197	铁汉生态	13,649,092.00	5.05
41	601628	中国人寿	13,571,311.00	5.02
42	300078	思创医惠	13,535,435.15	5.01
43	601012	隆基股份	13,247,840.00	4.90
44	300340	科恒股份	12,458,841.03	4.61
45	300188	美亚柏科	12,285,027.28	4.54
46	601600	中国铝业	12,224,156.00	4.52
47	002050	三花智控	11,669,489.60	4.32
48	600549	厦门钨业	11,511,157.92	4.26
49	603986	兆易创新	11,463,126.00	4.24
50	300113	顺网科技	11,232,488.90	4.16
51	600987	航民股份	11,063,036.33	4.09
52	600438	通威股份	10,883,831.00	4.03
53	002020	京新药业	10,707,251.46	3.96
54	000600	建投能源	10,469,003.87	3.87
55	600038	中直股份	10,382,467.67	3.84
56	002396	星网锐捷	10,276,948.04	3.80
57	000661	长春高新	10,266,189.00	3.80
58	002108	沧州明珠	10,159,200.00	3.76
59	600089	特变电工	10,120,367.12	3.74
60	600622	光大嘉宝	9,927,090.23	3.67
61	600858	银座股份	9,824,753.57	3.63
62	002475	立讯精密	9,737,223.46	3.60
63	300098	高新兴	9,622,759.00	3.56
64	600919	江苏银行	9,512,925.00	3.52
65	002677	浙江美大	9,178,274.68	3.40
66	000596	古井贡酒	9,175,079.64	3.39
67	000792	盐湖股份	9,165,035.00	3.39
68	600835	上海机电	9,029,656.40	3.34
69	002311	海大集团	8,634,087.70	3.19
70	601377	兴业证券	8,449,705.36	3.13
71	000417	合肥百货	8,440,070.30	3.12
72	002343	慈文传媒	8,262,327.72	3.06

73	600688	上海石化	8,207,809.00	3.04
74	600161	天坛生物	8,151,273.81	3.02
75	002555	三七互娱	7,997,124.52	2.96
76	002479	富春环保	7,936,837.95	2.94
77	000725	京东方 A	7,792,987.00	2.88
78	300323	华灿光电	7,766,997.52	2.87
79	601222	林洋能源	7,458,816.00	2.76
80	300484	蓝海华腾	7,333,269.00	2.71
81	600718	东软集团	7,319,314.06	2.71
82	002714	牧原股份	7,128,584.29	2.64
83	600109	国金证券	7,016,167.36	2.60
84	000963	华东医药	6,461,787.14	2.39
85	601991	大唐发电	6,437,953.97	2.38
86	601800	中国交建	6,421,184.00	2.38
87	300450	先导智能	6,334,676.80	2.34
88	300156	神雾环保	6,193,135.00	2.29
89	000423	东阿阿胶	6,167,355.86	2.28
90	600519	贵州茅台	6,119,198.75	2.26
91	600151	航天机电	5,864,753.71	2.17
92	000568	泸州老窖	5,808,278.04	2.15
93	000066	中国长城	5,777,986.01	2.14
94	601229	上海银行	5,715,196.28	2.11
95	002195	二三四五	5,678,768.00	2.10
96	600030	中信证券	5,480,954.98	2.03

注：1、卖出主要指二级市场上主动的卖出、换股、要约收购、发行人回购及行权等减少的股票；

2、基金持有的股票分类为交易性金融资产的，本项“累计卖出金额”按买卖成交金额（成交单价乘以成交数量）填列，不考虑相关交易费用。

8.4.3 买入股票的成本总额及卖出股票的收入总额

单位：人民币元

买入股票成本（成交）总额	2,074,596,078.18
卖出股票收入（成交）总额	1,653,462,467.68

注：1、买入包括基金二级市场上主动的买入、新股、配股、债转股、换股及行权等获得的股票，卖出主要指二级市场上主动的卖出、换股、要约收购、发行人回购及行权等减少的股票；

2、“买入股票成本（成交）总额”、“卖出股票收入（成交）总额”均按买卖成交金额（成交单价乘以成交数量）填列，不考虑相关交易费用。

8.5 期末按债券品种分类的债券投资组合

金额单位：人民币元

序号	债券品种	公允价值	占基金资产净值比例 (%)
1	国家债券	-	-
2	央行票据	-	-
3	金融债券	-	-
	其中：政策性金融债	-	-
4	企业债券	-	-
5	企业短期融资券	-	-
6	中期票据	10,048,000.00	1.17
7	可转债（可交换债）	5,909,101.56	0.69
8	同业存单	-	-
9	其他	-	-
10	合计	15,957,101.56	1.86

8.6 期末按公允价值占基金资产净值比例大小排序的前五名债券投资明细

金额单位：人民币元

序号	债券代码	债券名称	数量（张）	公允价值	占基金资产净值比例 (%)
1	101353010	13 中煤 MTN002	100,000	10,048,000.00	1.17
2	110031	航信转债	53,990	5,369,845.40	0.63
3	128016	雨虹转债	4,727	539,256.16	0.06

8.7 期末按公允价值占基金资产净值比例大小排序的前十名资产支持证券投资明细

本基金本报告期末未持有资产支持证券。

8.8 报告期末按公允价值占基金资产净值比例大小排序的前五名贵金属投资明细

本基金本报告期末未持有贵金属。

8.9 期末按公允价值占基金资产净值比例大小排序的前五名权证投资明细

本基金本报告期末未持有权证。

8.10 报告期末本基金投资的股指期货交易情况说明

8.10.1 报告期末本基金投资的股指期货持仓和损益明细

本基金本报告期末未持有股指期货合约。

8.10.2 本基金投资股指期货的投资政策

本基金采取套期保值的方式参与股指期货的投资交易，以管理投资组合的系统性风险，改善

组合的风险收益特性。

8.11 报告期末本基金投资的国债期货交易情况说明

8.11.1 本期国债期货投资政策

根据本基金合同规定，本基金不参与国债期货交易。

8.11.2 报告期末本基金投资的国债期货持仓和损益明细

根据本基金合同规定，本基金不参与国债期货交易。

8.11.3 本期国债期货投资评价

根据本基金合同规定，本基金不参与国债期货交易。

8.12 投资组合报告附注

8.12.1 报告期内本基金及目标基金投资的前十名证券的发行主体未有被监管部门立案调查，不存在在报告编制日前一年内受到公开谴责、处罚的情形。

8.12.2 本基金及目标基金投资的前十名股票没有超出基金合同规定的备选股票库，本基金管理人从制度和流程上要求股票必须先入库再买入。

8.12.3 期末其他各项资产构成

单位：人民币元

序号	名称	金额
1	存出保证金	298,869.42
2	应收证券清算款	25,468,340.33
3	应收股利	-
4	应收利息	136,072.23
5	应收申购款	4,192,790.41
6	其他应收款	-
7	待摊费用	-
8	其他	-
9	合计	30,096,072.39

8.12.4 期末持有的处于转股期的可转换债券明细

金额单位：人民币元

序号	债券代码	债券名称	公允价值	占基金资产净值比例（%）
1	110031	航信转债	5,369,845.40	0.63

8.12.5 期末前十名股票中存在流通受限情况的说明

本基金本报告期末投资前十名股票中不存在流通受限情况。

§ 9 基金份额持有人信息

9.1 期末基金份额持有人户数及持有人结构

份额单位：份

份额级别	持有人户数(户)	户均持有的基金份额	持有人结构			
			机构投资者		个人投资者	
			持有份额	占总份额比例	持有份额	占总份额比例
招商制造业混合 A	23,887	29,923.16	151,799,760.86	21.24%	562,974,658.10	78.76%
招商制造业混合 C	12	7,542.74	-	-	90,512.82	100.00%
合计	23,899	29,911.92	151,799,760.86	21.23%	563,065,170.92	78.77%

注：分级基金机构投资者/个人投资者持有份额占总份额比例计算中，对下属分级基金，比例的分母采用各自级别的份额，对合计数，比例的分母采用下属分级基金份额的合计数（即期末基金份额总额）。

9.2 期末基金管理人的从业人员持有本基金的情况

项目	份额级别	持有份额总数（份）	占基金总份额比例
基金管理人所有从业人员持有本基金	招商制造业混合 A	788,197.43	0.1103%
	招商制造业混合 C	9.80	0.0108%
	合计	788,207.23	0.1103%

注：分级基金管理人的从业人员持有基金占基金总份额比例的计算中，对下属分级基金，比例的分母采用各自级别的份额，对合计数，比例的分母采用下属分级基金份额的合计数（即期末基金份额总额）。

9.3 期末基金管理人的从业人员持有本开放式基金份额总量区间的情况

项目	份额级别	持有基金份额总量的数量区间（万份）
本公司高级管理人员、基金投资和相关部门负责人持有本开放式基金	招商制造业混合 A	10~50
	招商制造业混合 C	-
	合计	10~50
本基金基金经理持有本开放式基金	招商制造业混合 A	10~50
	招商制造业混合 C	-
	合计	10~50

§ 10 开放式基金份额变动

单位：份

项目	招商制造业混合 A	招商制造业混合 C
----	-----------	-----------

基金合同生效日（2015 年 12 月 2 日）基金份额总额	897,754,215.64	-
本报告期期初基金份额总额	270,713,516.31	-
本报告期基金总申购份额	916,027,749.87	97,493.37
减:本报告期基金总赎回份额	471,966,847.22	6,980.55
本报告期基金拆分变动份额（份额减少以“-”填列）	-	-
本报告期末基金份额总额	714,774,418.96	90,512.82

§ 11 重大事件揭示

11.1 基金份额持有人大会决议

本报告期没有举行基金份额持有人大会。

11.2 基金管理人、基金托管人的专门基金托管部门的重大人事变动

1、基金管理人监事会主席丁安华先生因工作调动原因辞任公司监事会主席职务。2017 年 9 月 15 日，经招商基金管理有限公司第五届监事会 2017 年第二次会议审议通过，选举赵斌先生担任公司第五届监事会主席；

2、2017 年 8 月，陈四清先生担任中国银行股份有限公司董事长、执行董事、董事会战略发展委员会主席及委员等职务。上述人事变动已按相关规定备案、公告。

11.3 涉及基金管理人、基金财产、基金托管业务的诉讼

本报告期无涉及本基金管理人、基金财产、基金托管业务的诉讼事项。

11.4 基金投资策略的改变

本报告期内基金投资策略无改变。

11.5 为基金进行审计的会计师事务所情况

本报告期本基金的审计事务所无变化，目前毕马威华振会计师事务所（特殊普通合伙）已为本基金提供审计服务 2 年，本报告期应支付给毕马威华振会计师事务所（特殊普通合伙）的报酬为人民币 50,000.00 元。

11.6 管理人、托管人及其高级管理人员受稽查或处罚等情况

本报告期，基金管理人没有受到监管部门的稽查或处罚，亦未收到关于基金管理人的高级管理人员、托管人的托管业务部门及其相关高级管理人员受到监管部门的稽查或处罚的书面通知或

文件。

11.7 基金租用证券公司交易单元的有关情况**11.7.1 基金租用证券公司交易单元进行股票投资及佣金支付情况**

金额单位：人民币元

券商名称	交易单元数量	股票交易		应支付该券商的佣金		备注
		成交金额	占当期股票成交总额的比例	佣金	占当期佣金总量的比例	
中信建投	6	609,003,733.89	16.36%	567,169.15	16.64%	-
兴业证券	2	411,318,502.47	11.05%	383,061.53	11.24%	-
东北证券	1	369,440,068.99	9.93%	344,060.52	10.09%	-
东兴证券	3	294,653,311.15	7.92%	274,409.12	8.05%	-
华创证券	2	262,678,482.93	7.06%	244,633.00	7.18%	-
西藏东方财富	1	251,938,520.15	6.77%	184,243.17	5.40%	-
中信证券	2	230,313,502.26	6.19%	214,491.10	6.29%	-
天风证券	2	142,132,668.09	3.82%	132,369.05	3.88%	-
平安证券	3	140,373,688.96	3.77%	130,729.96	3.83%	-
招商证券	1	139,771,493.31	3.76%	130,169.80	3.82%	-
海通证券	3	116,166,170.25	3.12%	108,184.96	3.17%	-
第一创业证券	1	115,203,282.35	3.10%	107,288.07	3.15%	-
长江证券	2	109,660,734.32	2.95%	102,126.57	3.00%	-
华泰证券	3	109,407,599.59	2.94%	101,891.73	2.99%	-
国海证券	1	86,035,222.70	2.31%	80,122.50	2.35%	-
国泰君安	3	61,588,976.13	1.65%	57,357.99	1.68%	-
广发证券	1	51,302,388.50	1.38%	47,777.54	1.40%	-
长城证券	2	49,359,363.00	1.33%	45,968.22	1.35%	-
申万宏源	4	47,111,418.25	1.27%	43,874.95	1.29%	-
中泰证券	2	34,008,208.03	0.91%	24,870.14	0.73%	-
民族证券	1	21,656,733.48	0.58%	20,169.00	0.59%	-
银河证券	1	18,365,089.96	0.49%	17,103.54	0.50%	-
华安证券	1	16,462,182.35	0.44%	15,331.14	0.45%	-
方正证券	3	13,247,453.07	0.36%	12,337.41	0.36%	-
东方证券	1	12,689,630.58	0.34%	11,817.90	0.35%	-
中银国际	3	8,336,186.92	0.22%	7,763.42	0.23%	-
信达证券	2	-	-	-	-	-
新时代证券	1	-	-	-	-	-

国信证券	2	-	-	-	-	-
安信证券	1	-	-	-	-	-
光大证券	1	-	-	-	-	-
太平洋证券	2	-	-	-	-	-
中金公司	2	-	-	-	-	-
大通证券	1	-	-	-	-	-
中投证券	1	-	-	-	-	-
红塔证券	1	-	-	-	-	-
国金证券	1	-	-	-	-	-

注：基金交易佣金根据券商季度综合评分结果给与分配，券商综合评分根据研究报告质量、路演质量、联合调研质量以及销售服务质量打分，从多家服务券商中选取符合法律规范经营的综合能力靠前的券商给与佣金分配，季度评分和佣金分配分别由专人负责。

11.7.2 基金租用证券公司交易单元进行其他证券投资的情况

金额单位：人民币元

券商名称	债券交易		债券回购交易		权证交易	
	成交金额	占当期债券成交总额的比例	成交金额	占当期债券回购成交总额的比例	成交金额	占当期权证成交总额的比例
中信建投	5,157,877.51	40.17%	1,560,000,000.00	16.79%	-	-
兴业证券	-	-	-	-	-	-
东北证券	-	-	-	-	-	-
东兴证券	-	-	742,000,000.00	7.98%	-	-
华创证券	-	-	-	-	-	-
西藏东方财富	-	-	-	-	-	-
中信证券	-	-	768,000,000.00	8.26%	-	-
天风证券	-	-	-	-	-	-
平安证券	194,415.58	1.51%	350,000,000.00	3.77%	-	-
招商证券	1,019,600.00	7.94%	950,000,000.00	10.22%	-	-
海通证券	-	-	410,000,000.00	4.41%	-	-
第一创业证券	-	-	1,400,000,000.00	15.06%	-	-
长江证券	470,368.20	3.66%	1,000,000,000.00	10.76%	-	-
华泰证券	-	-	-	-	-	-
国海证券	5,998,675.10	46.72%	505,000,000.00	5.43%	-	-
国泰君安	-	-	120,000,000.00	1.29%	-	-
广发证券	-	-	369,000,000.00	3.97%	-	-
长城证券	-	-	460,000,000.00	4.95%	-	-

申万宏源	-	-	260,000,000.00	2.80%	-	-
中泰证券	-	-	-	-	-	-
民族证券	-	-	-	-	-	-
银河证券	-	-	220,000,000.00	2.37%	-	-
华安证券	-	-	180,000,000.00	1.94%	-	-
方正证券	-	-	-	-	-	-
东方证券	-	-	-	-	-	-
中银国际	-	-	-	-	-	-
信达证券	-	-	-	-	-	-
新时代证券	-	-	-	-	-	-
国信证券	-	-	-	-	-	-
安信证券	-	-	-	-	-	-
光大证券	-	-	-	-	-	-
太平洋证券	-	-	-	-	-	-
中金公司	-	-	-	-	-	-
大通证券	-	-	-	-	-	-
中投证券	-	-	-	-	-	-
红塔证券	-	-	-	-	-	-
国金证券	-	-	-	-	-	-

招商基金管理有限公司

2018年3月30日