

招商招悦纯债债券型证券投资基金 2017 年年度报告摘要

2017 年 12 月 31 日

基金管理人：招商基金管理有限公司

基金托管人：北京银行股份有限公司

送出日期：2018 年 3 月 30 日

§ 1 重要提示

基金管理人的董事会、董事保证本报告所载资料不存在虚假记载、误导性陈述或重大遗漏，并对其内容的真实性、准确性和完整性承担个别及连带的法律责任。本年度报告已经三分之二以上独立董事签字同意，并由董事长签发。

基金托管人北京银行股份有限公司根据本基金合同规定，于 2018 年 3 月 29 日复核了本报告中的财务指标、净值表现、利润分配情况、财务会计报告、投资组合报告等内容，保证复核内容不存在虚假记载、误导性陈述或者重大遗漏。

基金管理人承诺以诚实信用、勤勉尽责的原则管理和运用基金资产，但不保证基金一定盈利。

基金的过往业绩并不代表其未来表现。投资有风险，投资者在作出投资决策前应仔细阅读本基金的招募说明书及其更新。

本年度报告摘要摘自年度报告正文，投资者欲了解详细内容，应阅读年度报告正文。

本报告财务资料已经审计，毕马威华振会计师事务所（特殊普通合伙）为本基金出具了 2017 年度无保留意见的审计报告，请投资者注意阅读。

本报告期自 2017 年 1 月 1 日起至 12 月 31 日止。

§ 2 基金简介

2.1 基金基本情况

基金简称	招商招悦纯债	
基金主代码	003156	
基金运作方式	契约型开放式	
基金合同生效日	2016 年 8 月 24 日	
基金管理人	招商基金管理有限公司	
基金托管人	北京银行股份有限公司	
报告期末基金份额总额	2,984,740,896.55 份	
基金合同存续期	不定期	
下属分级基金的基金简称:	招商招悦纯债 A	招商招悦纯债 C
下属分级基金的交易代码:	003156	003157
报告期末下属分级基金的份额总额	2,984,739,045.55 份	1,851.00 份

2.2 基金产品说明

投资目标	本基金力争在控制投资风险的前提下,实现基金资产的长期稳定增值。
投资策略	本基金将在基金合同约定的投资范围内,通过对宏观经济运行状况、国家货币政策和财政政策、国家产业政策及资本市场资金环境的研究,积极把握宏观经济发展趋势、利率走势、债券市场相对收益率、券种的流动性以及信用水平,结合定量分析方法,确定资产在非信用类固定收益类证券(国债、中央银行票据等)和信用类固定收益类证券之间的配置比例。具体包括:久期策略、期限结构策略、类属配置策略、信用债投资策略、杠杆投资策略、资产支持证券的投资策略、个券挖掘策略、中小企业私募债投资策略、国债期货投资策略。本基金将根据审慎原则投资中小企业私募债。
业绩比较基准	中证全债指数(收益率)
风险收益特征	本基金为债券型基金,预期收益和预期风险高于货币市场基金,但低于混合型基金、股票型基金,属于中等风险/收益的产品。

2.3 基金管理人和基金托管人

项目		基金管理人	基金托管人
名称		招商基金管理有限公司	北京银行股份有限公司
信息披露负责人	姓名	潘西里	刘晔
	联系电话	0755-83196666	010-66223586
	电子邮箱	cmf@cmfchina.com	liuyel@bankofbeijing.com.cn
客户服务电话		400-887-9555	95526
传真		0755-83196475	010-66225309

2.4 信息披露方式

登载基金年度报告正文的互联网网	http://www.cmfchina.com
-----------------	---

址	
基金年度报告备置地点	基金管理人、基金托管人处

§ 3 主要财务指标、基金净值表现及利润分配情况

3.1 主要会计数据和财务指标

金额单位：人民币元

3.1.1 期间数据和指标	2017 年		2016 年 8 月 24 日(基金合同生效日)-2016 年 12 月 31 日	
	招商招悦纯债 A	招商招悦纯债 C	招商招悦纯债 A	招商招悦纯债 C
本期已实现收益	96,762,704.22	59.06	6,982,787.16	9.17
本期利润	42,913,213.80	24.76	-31,938,344.37	-12.21
加权平均基金份额本期利润	0.0144	0.0128	-0.0172	-0.0061
本期基金份额净值增长率	1.45%	1.27%	-0.56%	-0.61%
3.1.2 期末数据和指标	2017 年末		2016 年末	
	招商招悦纯债 A	招商招悦纯债 C	招商招悦纯债 A	招商招悦纯债 C
期末可供分配基金份额利润	0.0088	0.0065	-0.0056	-0.0061
期末基金资产净值	3,010,969,424.91	1,862.97	2,968,057,204.52	1,973.79
期末基金份额净值	1.0088	1.0065	0.9944	0.9939

注：1、基金业绩指标不包括持有人认（申）购或交易基金的各项费用，计入费用后实际收益水平要低于所列数字；

2、本期已实现收益指基金本期利息收入、投资收益、其他收入（不含公允价值变动收益）扣除相关费用后的余额，本期利润为本期已实现收益加上本期公允价值变动收益；

3、对期末可供分配利润，采用期末资产负债表中未分配利润与未分配利润中已实现部分的孰低数。

3.2 基金净值表现

3.2.1 基金份额净值增长率及其与同期业绩比较基准收益率的比较

招商招悦纯债 A

阶段	份额净值增长率①	份额净值增长率标准差②	业绩比较基准收益率③	业绩比较基准收益率标准差④	①-③	②-④
过去三个月	-0.50%	0.05%	-0.69%	0.05%	0.19%	0.00%
过去六个月	0.42%	0.04%	-0.14%	0.05%	0.56%	-0.01%

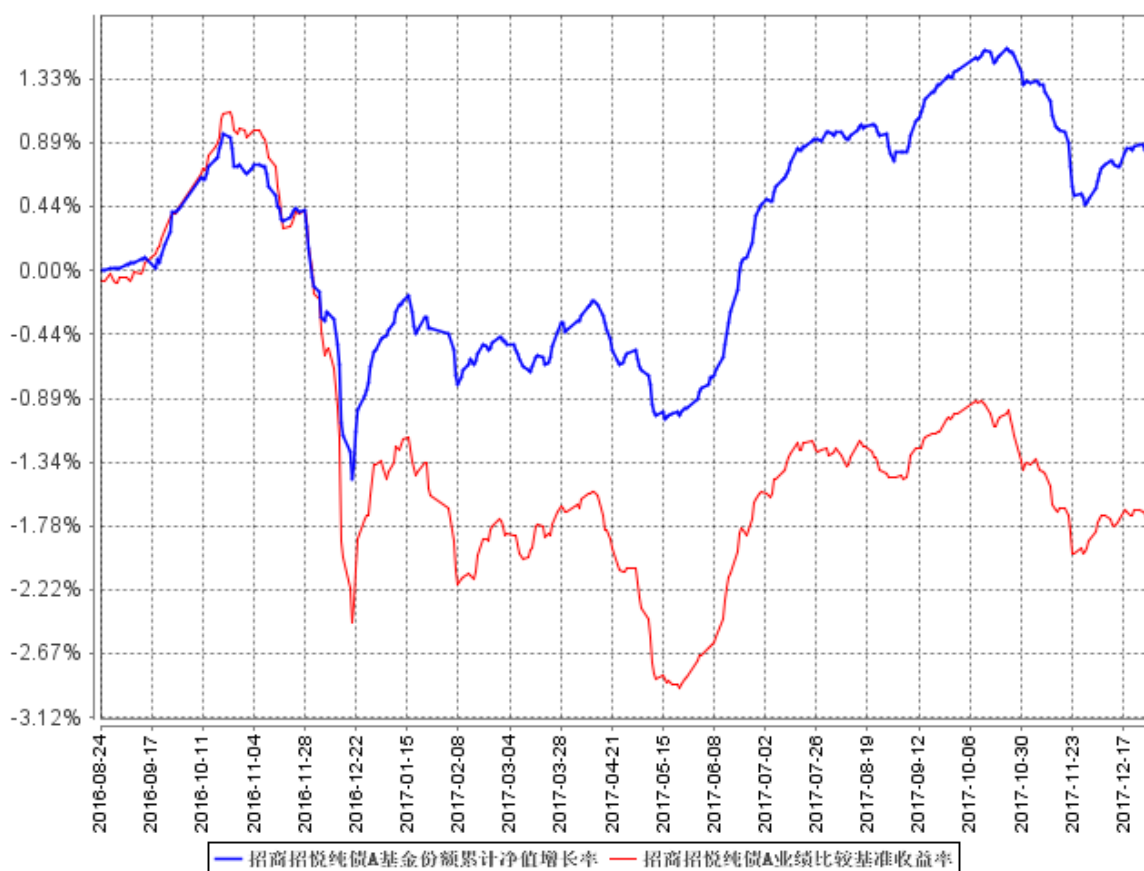
过去一年	1.45%	0.05%	-0.34%	0.06%	1.79%	-0.01%
自基金合同生效起至今	0.88%	0.06%	-1.69%	0.08%	2.57%	-0.02%

招商招悦纯债 C

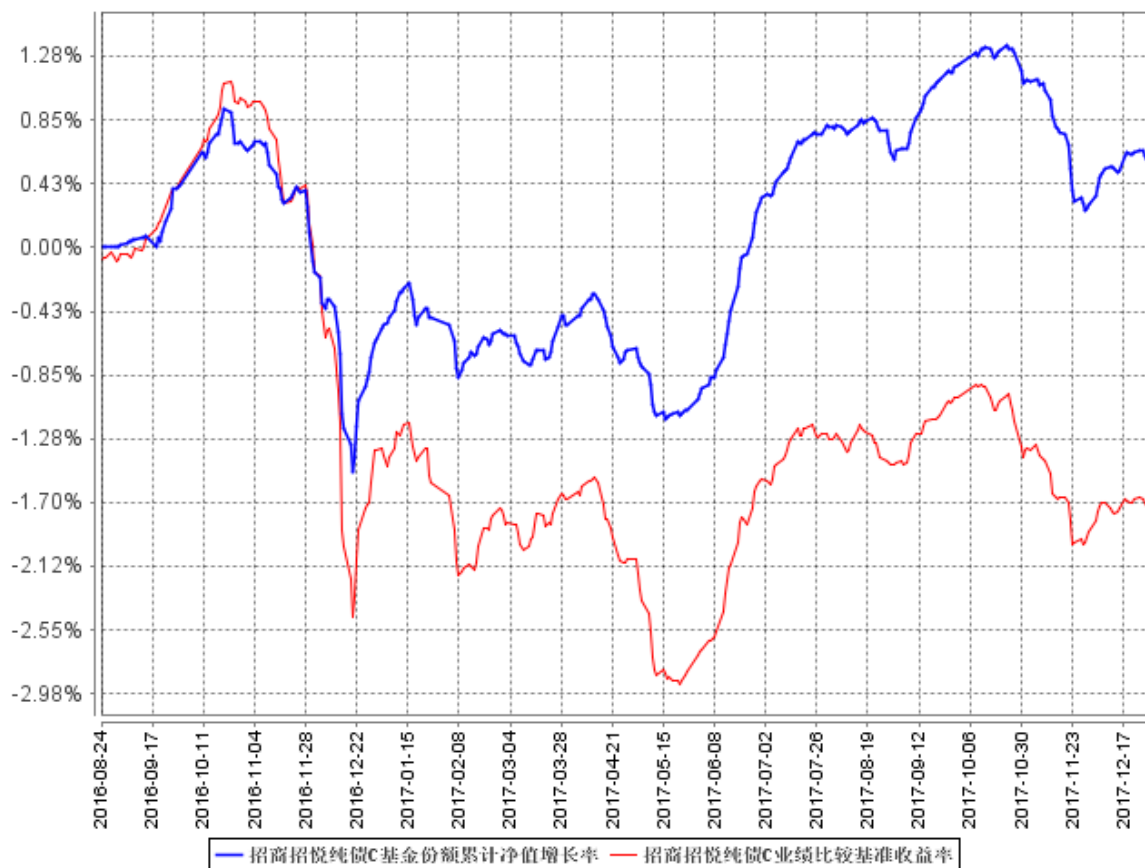
阶段	份额净值增长率①	份额净值增长率标准差②	业绩比较基准收益率③	业绩比较基准收益率标准差④	①-③	②-④
过去三个月	-0.55%	0.05%	-0.69%	0.05%	0.14%	0.00%
过去六个月	0.32%	0.04%	-0.14%	0.05%	0.46%	-0.01%
过去一年	1.27%	0.05%	-0.34%	0.06%	1.61%	-0.01%
自基金合同生效起至今	0.65%	0.06%	-1.69%	0.08%	2.34%	-0.02%

3.2.2 自基金合同生效以来基金份额累计净值增长率变动及其与同期业绩比较基准收益率变动的比较

招商招悦纯债A基金份额累计净值增长率与同期业绩比较基准收益率的历史走势对比图

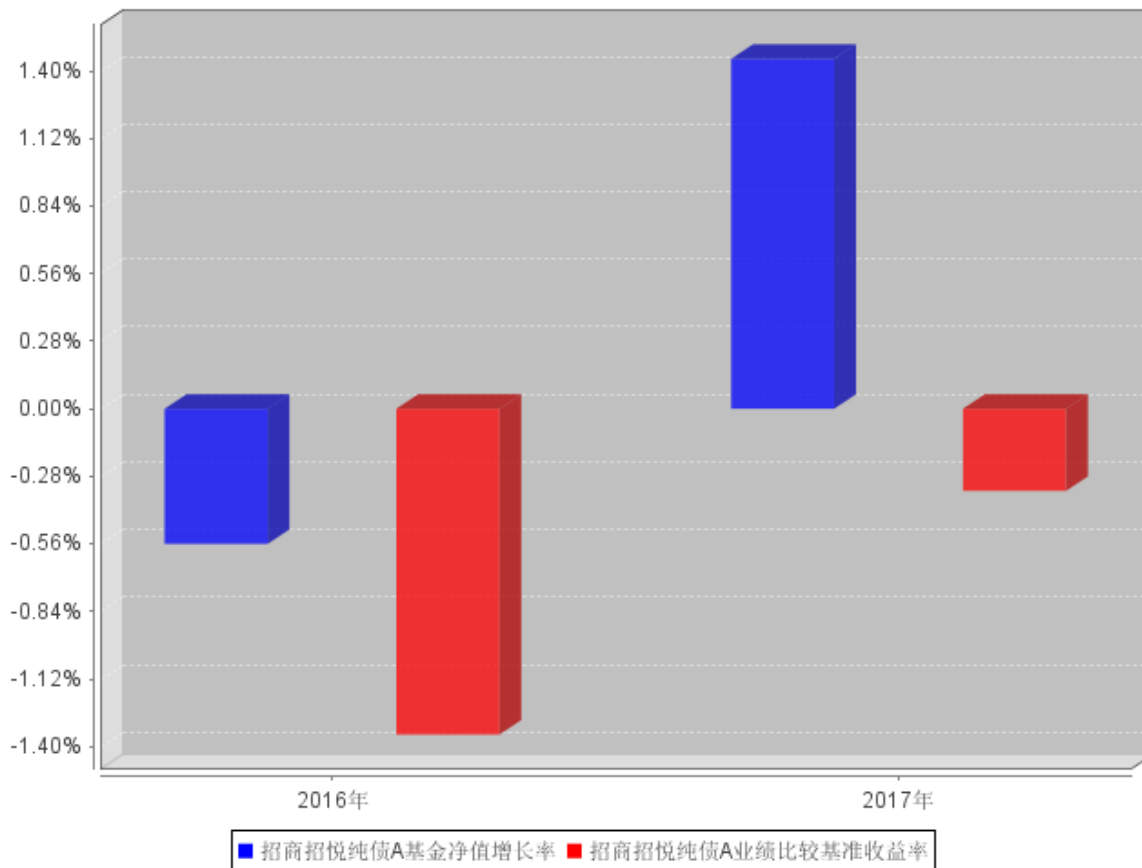


招商招悦纯债C基金份额累计净值增长率与同期业绩比较基准收益率的历史走势对比图

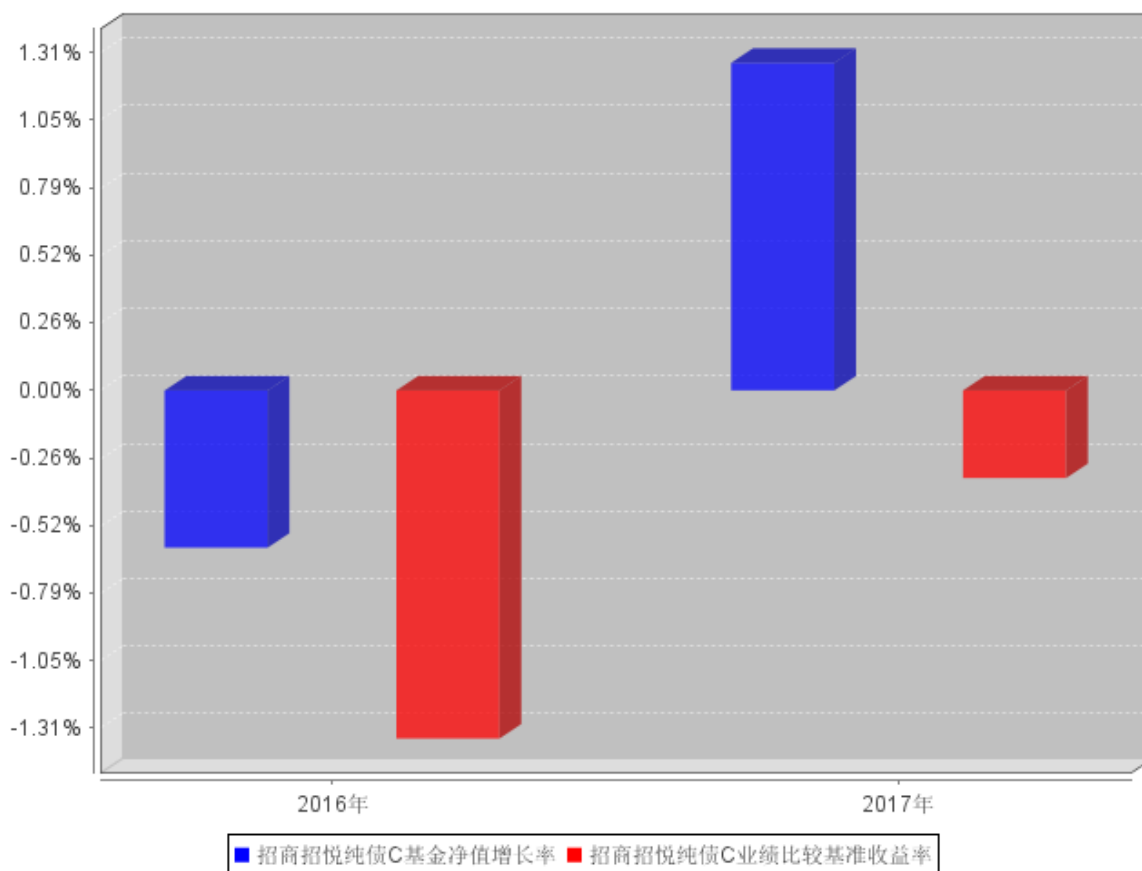


3.2.3 自基金合同生效以来基金每年净值增长率及其与同期业绩比较基准收益率的比较

招商招悦纯债A自基金合同生效以来基金每年净值增长率及其与同期业绩比较基准收益率的对比图



招商招悦纯债C自基金合同生效以来基金每年净值增长率及其与同期业绩比较基准收益率的对比图



注：本基金合同于 2016 年 8 月 24 日生效，截至 2016 年 12 月 31 日成立未满 1 年，故成立当年净值增长率按当年实际存续期计算。

3.3 过去三年基金的利润分配情况

本基金于 2016 年 8 月 24 日成立，自基金合同生效日以来未进行利润分配。

§ 4 管理人报告

4.1 基金管理人及基金经理情况

4.1.1 基金管理人及其管理基金的经验

招商基金管理有限公司于 2002 年 12 月 27 日经中国证监会【2002】100 号文批准设立。目前，公司新增注册资本金至人民币 13.1 亿元，招商银行股份有限公司持有公司全部股权的 55%，招商证券股份有限公司持有公司全部股权的 45%。

招商基金管理有限公司首批获得企业年金基金投资管理人资格、基本养老保险基金投资管理资格；2004 年获得全国社保基金投资管理人资格；同时拥有 QDII（合格境内机构投资者）资格、专户理财（特定客户资产管理计划）资格。

2017 年度获奖情况如下：

Morningstar 晨星(中国)2017 年度普通债券型基金奖提名（招商安心收益债券）
 金牛奖·三年期开放式债券型持续优胜金牛基金（招商产业债券） 《中国证券报》
 金基金·股票投资回报基金管理公司奖 《上海证券报》
 金基金·一年期债券基金奖（招商双债增强（LOF）） 《上海证券报》
 金基金·三年期债券型基金奖（招商产业债券） 《上海证券报》
 明星基金奖·三年持续回报积极债券型明星基金（招商安瑞进取债券） 《证券时报》
 明星基金奖·三年持续回报普通债券型明星基金（招商产业债券） 《证券时报》
 明星基金奖·2016 年度平衡混合型明星基金（招商制造业混合） 《证券时报》
 明星基金奖·2016 年度绝对收益明星基金（招商丰融混合） 《证券时报》
 金帆奖·2017 年度基金管理公司 《21 世纪经济报道》
 金鼎奖·最佳公募基金公司品牌 《每日经济新闻》
 年度卓越公募基金 《华尔街见闻》
 年度十大风云基金产品奖（招商中证白酒指数分级） 《大众证券报》
 2017 年度最佳品牌形象公司 《东方财富网》
 杰出业绩表现基金产品（招商中证白酒指数分级） 《东方财富网》
 年度指数投资奖 《华夏时报》
 基金电商平台杰出用户体验奖 《金融界》

4.1.2 基金经理（或基金经理小组）及基金经理助理简介

姓名	职务	任本基金的基金经理（助理） 期限		证券 从业 年限	说明
		任职日期	离任日期		
周欣宇	本基金基金经理	2017 年 11 月 8 日	-	7	男，硕士。曾任职于松河资本管理公司，从事固定收益市场策略研究工作；2014 年加入嘉实基金管理有限公司，任固定收益投资部中级信用研究员；2015 年 8 月加入招商基金管理有限公司，曾任投资经理，招商招元纯债债券型证券投资基金基金经理，现任招商招恒纯债债券型证券投资基金、招商招通纯债债券型证券投资基金、招商招庆纯债债券型证券投资基金、招商招裕纯债债券型证券投资基金、招商招悦纯债债券型证券投资基金基金经理。

许强	离任本基金基金经理	2016 年 8 月 24 日	2017 年 11 月 8 日	7	男，管理学学士。2008 年 9 月加入毕马威华振会计师事务所，从事审计工作；2010 年 9 月加入招商基金管理有限公司，曾任基金核算部基金会计、固定收益投资部研究员，招商招裕纯债债券型证券投资基金、招商招悦纯债债券型证券投资基金、招商招元纯债债券型证券投资基金、招商招庆纯债债券型证券投资基金、招商招通纯债债券型证券投资基金、招商招恒纯债债券型证券投资基金基金经理，现任招商保证金快线货币市场基金、招商招金宝货币市场基金、招商理财 7 天债券型证券投资基金、招商财富宝交易型货币市场基金、招商招盛纯债债券型证券投资基金、招商招旺纯债债券型证券投资基金、招商招怡纯债债券型证券投资基金、招商招祥纯债债券型证券投资基金、招商招琪纯债债券型证券投资基金、招商招惠纯债债券型证券投资基金、招商招丰纯债债券型证券投资基金、招商招顺纯债债券型证券投资基金、招商招旭纯债债券型证券投资基金、招商招华纯债债券型证券投资基金、招商招弘纯债债券型证券投资基金、招商招益宝货币市场基金、招商招景纯债债券型证券投资基金、招商招信纯债债券型证券投资基金、招商招享纯债债券型证券投资基金、招商招禧宝货币市场基金、招商招利宝货币市场基金基金经理。
----	-----------	-----------------	-----------------	---	--

注：1、本基金首任基金经理的任职日期为本基金合同生效日，后任基金经理的任职日期以及历任基金经理的离任日期为公司相关会议作出决定的公告（生效）日期；

2、证券从业年限计算标准遵从行业协会《证券业从业人员资格管理办法》中关于证券从业人员范围的相关规定。

4.2 管理人对报告期内本基金运作合规守信情况的说明

基金管理人声明：在本报告期内，本基金管理人严格遵守《中华人民共和国证券投资基金法》、《公开募集证券投资基金运作管理办法》等有关法律法规及其各项实施准则的规定以及本基金的基金合同等基金法律文件的约定，本着诚实信用、勤勉尽责的原则管理和运用基金资产，在严格控制风险的前提下，为基金持有人谋求最大利益。本报告期内，基金运作整体合法合规，无损害基金持有人利益的行为。基金的投资范围以及投资运作符合有关法律法规及基金合同的规定。

4.3 管理人对报告期内公平交易情况的专项说明

4.3.1 公平交易制度和控制方法

基金管理人根据《中华人民共和国证券投资基金法》、《公开募集证券投资基金运作管理办法》和《证券投资基金管理公司公平交易制度指导意见》（2011 年修订）的规定，制定了《招商基金管理有限公司公平交易管理办法》，对投资决策的内部控制、交易执行的内部控制、公平交易实施情况的监控与检查稽核、异常交易的监控等进行了规定。为保证各投资组合在投资信息、投资建议和实施投资决策方面享有公平的机会，基金管理人合理设置了各类资产管理业务之间以及各类资产管理业务内部的组织结构，建立了科学的投资决策体系，加强交易执行环节的内部控制，并通过工作制度、流程和技术手段保证公平交易原则的实现。同时，通过对投资交易行为的监控、分析评估和信息披露来加强对公平交易过程和结果的监督。

4.3.2 公平交易制度的执行情况

基金管理人已建立较完善的研究方法和投资决策流程，确保各投资组合享有公平的投资决策机会。基金管理人建立了所有组合适用的投资对象备选库，制定明确的备选库建立、维护程序。基金管理人拥有健全的投资授权制度，明确投资决策委员会、投资总监、投资组合经理等各投资决策主体的职责和权限划分，投资组合经理在授权范围内可以自主决策，超过投资权限的操作需要经过严格的审批程序。基金管理人的相关研究成果向内部所有投资组合开放，在投资研究层面不存在各投资组合间不公平的问题。

4.3.3 异常交易行为的专项说明

基金管理人严格控制不同投资组合之间的同日反向交易，严格禁止可能导致不公平交易和利益输送的同日反向交易。确因投资组合的投资策略或流动性等需要而发生的同日反向交易，基金管理人要求相关投资组合经理提供决策依据，并留存记录备查，完全按照有关指数的构成比例进行投资的组合等除外。

本报告期内，本基金各项交易均严格按照相关法律法规、基金合同的有关要求执行，本基金管理人所有投资组合参与的交易所公开竞价同日反向交易不存在成交较少的单边交易量超过该证券当日成交量的 5% 的情形。报告期内未发现有可能导致不公平交易和利益输送的重大异常交易行为。

4.4 管理人对报告期内基金的投资策略和业绩表现的说明

4.4.1 报告期内基金投资策略和运作分析

宏观经济回顾：

报告期内，国内经济增长实现了七年以来首次提速，全年 GDP 增速达 6.9%，四个季度 GDP

增速分别为 6.9%、6.9%、6.8% 和 6.8%，呈现前高后低的态势，但全年波动不大。分产业来看，第一产业同比增速 3.9%，较上年提高 0.6 个百分点；第二产业同比增速 6.1%，较上年下降 0.2 个百分点；第三产业同比增速 8.0%，较上年提高 0.3 个百分点。从 GDP 拉动角度来看，第三产业对 GDP 增速拉动 4.1 个百分点，较上年提高 0.2 个百分点；第一产业对 GDP 增速拉动 0.3 个百分点，与上年持平；第二产业对 GDP 增速拉动 2.4 个百分点，较上年下降 0.1 个百分点。可以看出以工业和建筑业为主体的第二产业在 2017 年小幅走弱，但服务业发展形势较好，对经济增长形成了较强的支撑。

债券市场回顾：

2017 年债券市场走势可以大致分为四个阶段：一季度，资金面紧张，美联储加息引发国内连锁反应，银监出台“三三四”导致债券市场调整；二季度，严监管及其预期主导利率走势；三季度，市场情绪好转，市场窄幅调整出现一波抢跑行情；四季度，经济表现出较强的韧性，同时叠加监管进一步趋严，利率债市场出现了一轮大幅下跌。

基金操作回顾：

回顾 2017 年的基金操作，我们严格遵照基金合同的相关约定，按照既定的投资流程进行了规范运作。在债券投资上，根据市场行情的节奏变化及时进行了合理的组合调整。

4.4.2 报告期内基金的业绩表现

报告期内，本基金 A 类份额净值增长率为 1.45%，C 类份额净值增长率为 1.27%，同期业绩比较基准增长率为-0.34%。

4.5 管理人对宏观经济、证券市场及行业走势的简要展望

市场展望：

2018 年利率债、地方债的供给压力仍会对银行配置债券额度形成制约，从 2017 年债券的几轮小行情中观察到参与主体还是广义基金居多，对银行来说目前信贷依然是首选的资产。但是随着中央经济工作会议对经济增长预期的弱化，未来经济基本面的走弱可能也是政府和市场共同预期的一个结果。目前金融去杠杆仍然是政府的主要政策目标之一，预计货币政策也会继续维持中性偏紧的基调。因此，对债券市场来说可能暂时不会出现趋势性的牛市，但 2018 年仍然可以期待一定的交易性机会。

4.6 管理人对报告期内基金估值程序等事项的说明

报告期内，本基金的估值业务严格按照相关的法律法规、基金合同以及《招商基金管理有限公司基金估值委员会管理制度》进行。基金核算部负责日常的基金资产的估值业务，执行基金估值政策。另外，公司设立由投资和研究部门、风险管理部、基金核算部、法律合规部负责人和基

金经理代表组成的估值委员会。公司估值委员会的相关成员均具备相应的专业胜任能力和相关工作经验。公司估值委员会主要负责制定、修订和完善基金估值政策和程序，定期评价现有估值政策和程序的适用性及对估值程序执行情况进行监督。

投资和研究部门以及基金核算部共同负责关注相关投资品种的动态，评判基金持有的投资品种是否处于不活跃的交易状态或者最近交易日后经济环境发生了重大变化或证券发行机构发生了影响证券价格的重大事件，从而确定估值日需要进行估值测算或者调整的投资品种；投资和研究部门定期审核公允价值的确认和计量；研究部提出合理的数量分析模型对需要进行估值测算或者调整的投资品种进行公允价值定价与计量并定期对估值政策和程序进行评价，以保证其持续适用；基金核算部定期审核估值政策和程序的一致性，并负责与托管行沟通估值调整事项；风险管理部负责估值委员会工作流程中的风险控制；法律合规部负责日常的基金估值调整结果的事后复核监督工作；法律合规部与基金核算部共同负责估值调整事项的信息披露工作。

基金经理代表向估值委员会提供估值参考信息，参与估值政策讨论；对需采用特别估值程序的证券，基金及时启动特别估值程序，由公司估值委员会集体讨论议定特别估值方案，咨询会计师事务所的专业意见，并与托管行沟通后由基金核算部具体执行。

本基金管理人参与估值流程各方之间不存在任何重大利益冲突。截止报告期末本基金管理人已与中央国债登记结算有限责任公司、中证指数有限公司签署服务协议，由其按约定提供相关债券品种、流通受限股票的估值参考数据。

4.7 管理人对报告期内基金利润分配情况的说明

根据相关法律法规的规定和基金合同的约定，以及本基金的实际运作情况，本基金报告期末未进行利润分配。本基金已实现尚未分配的可供分配收益部分，将严格按照基金合同的约定适时向投资者予以分配。

4.8 报告期内管理人对本基金持有人数或基金资产净值预警情形的说明

报告期内，本基金未发生连续二十个工作日出现基金份额持有人数量不满二百人或者基金资产净值低于五千万元的情形。

§ 5 托管人报告

5.1 报告期内本基金托管人遵规守信情况声明

在本报告期内，本基金托管人在托管招商招悦纯债基金过程中，严格遵守了《中华人民共和国证券投资基金法》及其他有关法律法规和基金合同的有关规定，不存在损害基金份额持有人利

益的行为，尽职尽责地履行了基金托管人应尽的义务。

5.2 托管人对报告期内本基金投资运作合规守信、净值计算、利润分配等情况的说明

在本报告期内，本基金托管人按照相关法律法规、基金合同、托管协议和其他有关规定，对本基金的基金资产净值计算、基金费用开支等方面进行了认真的复核，对本基金的投资运作进行了监督，未发现基金管理人有关损害基金份额持有人利益的行为。

5.3 托管人对本年度报告中财务信息等内容的真实、准确和完整发表意见

在本报告期内，本基金托管人按照相关法律法规、基金合同、托管协议和其他有关规定，对本基金的基金资产净值计算、基金费用开支等方面进行了认真的复核，对本基金的投资运作进行了监督，未发现基金管理人有关损害基金份额持有人利益的行为。

§ 6 审计报告

毕马威华振会计师事务所（特殊普通合伙）审计了招商招悦纯债债券型证券投资基金的财务报表，包括 2017 年 12 月 31 日的资产负债表，2017 年度的利润表、所有者权益（基金净值）变动表以及财务报表附注，并出具了无保留意见的审计报告。

投资者欲了解详细内容，可通过年度报告正文查看审计报告全文。

§ 7 年度财务报表

7.1 资产负债表

会计主体：招商招悦纯债债券型证券投资基金

报告截止日：2017 年 12 月 31 日

单位：人民币元

资产	本期末 2017 年 12 月 31 日	上年度末 2016 年 12 月 31 日
资产：		
银行存款	7,830,345.06	6,195,737.06
结算备付金	12,876,179.94	10,649,368.85
存出保证金	29,347.86	26,806.64
交易性金融资产	3,361,766,171.00	2,462,705,602.80
其中：股票投资	-	-
基金投资	-	-
债券投资	3,361,766,171.00	2,462,705,602.80
资产支持证券投资	-	-
贵金属投资	-	-
衍生金融资产	-	-

买入返售金融资产	-	456,001,451.00
应收证券清算款	-	-
应收利息	59,180,170.46	33,626,296.11
应收股利	-	-
应收申购款	-	-
递延所得税资产	-	-
其他资产	-	-
资产总计	3,441,682,214.32	2,969,205,262.46
负债和所有者权益	本期末	上年度末
	2017年12月31日	2016年12月31日
负 债:		
短期借款	-	-
交易性金融负债	-	-
衍生金融负债	-	-
卖出回购金融资产款	429,000,000.00	-
应付证券清算款	26,252.98	-
应付赎回款	-	-
应付管理人报酬	766,170.35	753,532.69
应付托管费	255,390.11	251,177.57
应付销售服务费	0.31	0.31
应付交易费用	14,665.05	31,373.58
应交税费	-	-
应付利息	598,447.64	-
应付利润	-	-
递延所得税负债	-	-
其他负债	50,000.00	110,000.00
负债合计	430,710,926.44	1,146,084.15
所有者权益:		
实收基金	2,984,740,896.55	2,984,742,029.58
未分配利润	26,230,391.33	-16,682,851.27
所有者权益合计	3,010,971,287.88	2,968,059,178.31
负债和所有者权益总计	3,441,682,214.32	2,969,205,262.46

注：报告截止日 2017 年 12 月 31 日，招商招悦纯债 A 份额净值 1.0088 元，基金份额总额 2,984,739,045.55 份；招商招悦纯债 C 份额净值 1.0065 元，基金份额总额 1,851.00 份；总份额合计 2,984,740,896.55 份。

7.2 利润表

会计主体：招商招悦纯债债券型证券投资基金

本报告期：2017 年 1 月 1 日至 2017 年 12 月 31 日

单位：人民币元

项 目	本期 2017年1月1日至2017年12 月31日	上年度可比期间 2016年8月24日(基金合 同生效日)至2016年12月 31日
一、收入	69,567,166.32	-29,096,311.42
1.利息收入	148,015,622.51	22,149,545.19
其中：存款利息收入	274,881.83	448,412.07
债券利息收入	145,850,906.56	16,074,711.43
资产支持证券利息收入	-	-
买入返售金融资产收入	1,889,834.12	5,626,421.69
其他利息收入	-	-
2.投资收益（损失以“-”填列）	-24,598,932.45	-12,324,703.70
其中：股票投资收益	-	-
基金投资收益	-	-
债券投资收益	-24,598,932.45	-12,324,703.70
资产支持证券投资收益	-	-
贵金属投资收益	-	-
衍生工具收益	-	-
股利收益	-	-
3.公允价值变动收益（损失以“-”号填列）	-53,849,524.72	-38,921,152.91
4.汇兑收益（损失以“-”号填列）	-	-
5.其他收入（损失以“-”号填列）	0.98	-
减：二、费用	26,653,927.76	2,842,045.16
1. 管理人报酬	8,976,554.77	1,904,330.65
2. 托管费	2,992,185.00	634,776.96
3. 销售服务费	3.65	1.29
4. 交易费用	46,254.69	21,890.94
5. 利息支出	14,332,449.78	158,883.26
其中：卖出回购金融资产支出	14,332,449.78	158,883.26
6. 其他费用	306,479.87	122,162.06
三、利润总额（亏损总额以“-”号填列）	42,913,238.56	-31,938,356.58
减：所得税费用	-	-
四、净利润（净亏损以“-”号填列）	42,913,238.56	-31,938,356.58

7.3 所有者权益（基金净值）变动表

会计主体：招商招悦纯债债券型证券投资基金

本报告期：2017年1月1日至2017年12月31日

单位：人民币元

项目	本期 2017 年 1 月 1 日至 2017 年 12 月 31 日		
	实收基金	未分配利润	所有者权益合计
一、期初所有者权益（基金净值）	2,984,742,029.58	-16,682,851.27	2,968,059,178.31
二、本期经营活动产生的基金净值变动数（本期利润）	-	42,913,238.56	42,913,238.56
三、本期基金份额交易产生的基金净值变动数（净值减少以“-”号填列）	-1,133.03	4.04	-1,128.99
其中：1. 基金申购款	-	-	-
2. 基金赎回款	-1,133.03	4.04	-1,128.99
四、本期向基金份额持有人分配利润产生的基金净值变动（净值减少以“-”号填列）	-	-	-
五、期末所有者权益（基金净值）	2,984,740,896.55	26,230,391.33	3,010,971,287.88
项目	上年度可比期间 2016 年 8 月 24 日（基金合同生效日）至 2016 年 12 月 31 日		
	实收基金	未分配利润	所有者权益合计
一、期初所有者权益（基金净值）	200,003,544.89	-	200,003,544.89
二、本期经营活动产生的基金净值变动数（本期利润）	-	-31,938,356.58	-31,938,356.58
三、本期基金份额交易产生的基金净值变动数（净值减少以“-”号填列）	2,784,738,484.69	15,255,505.31	2,799,993,990.00
其中：1. 基金申购款	2,784,738,494.69	15,255,505.31	2,799,994,000.00
2. 基金赎回款	-10.00	-	-10.00
四、本期向基金份额持有人分配利润产生的基金净值变动（净值减少以“-”号填列）	-	-	-
五、期末所有者权益（基金净值）	2,984,742,029.58	-16,682,851.27	2,968,059,178.31

报表附注为财务报表的组成部分。

本报告 7.1 至 7.4 财务报表由下列负责人签署：

<u>金旭</u>	<u>欧志明</u>	<u>何剑萍</u>
基金管理人负责人	主管会计工作负责人	会计机构负责人

7.4 报表附注

7.4.1 基金基本情况

招商招悦纯债债券型证券投资基金（以下简称“本基金”）经中国证券监督管理委员会（以下简称“中国证监会”）《关于准予招商招悦纯债债券型证券投资基金注册的批复》（证监许可[2016] 1167 号文）批准，由招商基金管理有限公司依照《中华人民共和国证券投资基金法》及其配套规则和《招商招悦纯债债券型证券投资基金基金合同》发售，基金合同于 2016 年 8 月 24 日生效。本基金为契约型开放式，存续期限不定，首次设立募集规模为 200,003,544.89 份基金份额。本基金的基金管理人为招商基金管理有限公司，基金托管人为北京银行股份有限公司（以下简称“北京银行”）。

本基金于 2016 年 8 月 22 日至 2016 年 8 月 22 日募集，募集期间净认购资金人民币 200,003,544.89 元，认购资金在募集期间产生的利息人民币 0.00 元，募集的有效认购份额及利息结转的基金份额合计 200,003,544.89 份。上述募集资金已由毕马威华振会计师事务所（特殊普通合伙）验证，并出具了毕马威华振验字第 1600737 号验资报告。

根据《中华人民共和国证券投资基金法》及其配套规则、《招商招悦纯债债券型证券投资基金基金合同》和截至报告期末最新公告的《招商招悦纯债债券型证券投资基金招募说明书》的有关规定，本基金的投资范围主要为具有良好流动性的固定收益类品种，包括国债、金融债、企业债、公司债、央行票据、中期票据、短期融资券、中小企业私募债、资产支持证券、次级债、可分离交易可转债的纯债部分、债券回购、国债期货、银行存款等法律法规或中国证监会允许基金投资的其他固定收益类金融工具（但须符合中国证监会的相关规定）。本基金不投资于股票、权证等权益类资产，也不投资于可转换债券（可分离交易可转债的纯债部分除外）、可交换债券。基金的投资组合比例为：本基金对债券的投资比例不低于基金资产的 80%；本基金每个交易日日终在扣除国债期货合约需缴纳的交易保证金后，应当保持不低于基金资产净值 5%的现金或到期日在一年以内的政府债券，国债期货的投资比例遵循国家相关法律法规。如法律法规或监管机构以后允许基金投资的其他品种，基金管理人在履行适当程序后，可以将其纳入投资范围。本基金的业绩比较基准采用：中证全债指数（收益率）。

7.4.2 会计报表的编制基础

本基金以持续经营为基础。本财务报表符合中华人民共和国财政部（以下简称“财政部”）颁

布的企业会计准则的要求，同时亦按照中国证监会颁布的《证券投资基金信息披露 XBRL 模板第 3 号〈年度报告和半年度报告〉》以及中国证券投资基金业协会于 2012 年 11 月 16 日颁布的《证券投资基金会计核算业务指引》编制财务报表。

7.4.3 遵循企业会计准则及其他有关规定的声明

本财务报表符合财政部颁布的企业会计准则的要求，真实、完整地反映了本基金 2017 年 12 月 31 日的财务状况、2017 年度的经营成果和基金净值变动情况。

7.4.4 本报告期所采用的会计政策、会计估计与最近一期年度报告相一致的说明

本报告期所采用的会计政策、会计估计与 2016 年度报告相一致。

7.4.5 会计政策和会计估计变更以及差错更正的说明

7.4.5.1 会计政策变更的说明

本基金在本报告期内未发生重大会计政策变更。

7.4.5.2 会计估计变更的说明

本基金在本报告期内未发生重大会计估计变更。

7.4.5.3 差错更正的说明

本基金在本报告期内未发生重大会计差错更正。

7.4.6 税项

根据财税 [2004] 78 号文《关于证券投资基金税收政策的通知》、财税 [2012] 85 号文《财政部、国家税务总局、证监会关于实施上市公司股息红利差别化个人所得税政策有关问题的通知》、财税 [2015] 101 号《财政部 国家税务总局 证监会关于上市公司股息红利差别化个人所得税政策有关问题的通知》、财税 [2005] 103 号文《关于股权分置试点改革有关税收政策问题的通知》、上证交字 [2008] 16 号《关于做好调整证券交易印花税税率相关工作的通知》及深圳证券交易所于 2008 年 9 月 18 日发布的《深圳证券交易所关于做好证券交易印花税征收方式调整工作的通知》、财税 [2008] 1 号文《财政部、国家税务总局关于企业所得税若干优惠政策的通知》、财税 [2016] 36 号文《财政部、国家税务总局关于全面推开营业税改征增值税试点的通知》、财税 [2016] 140 号文《关于明确金融、房地产开发、教育辅助服务等增值税政策的通知》、财税 [2017] 2 号文《关于资管产品增值税政策有关问题的补充通知》、财税 [2015] 125 号文《关于内地与香港基金互认有关税收政策的通知》、财税 [2017] 56 号《关于资管产品增值税有关问题的通知》及其他相关税务法规和实务操作，本基金适用的主要税项列示如下：

- (a) 证券投资基金管理人运用基金买卖股票、债券的差价收入暂免征收营业税和企业所得税。

(b) 自 2016 年 5 月 1 日起,在全国范围内全面推开营业税改征增值税(以下称营改增)试点,建筑业、房地产业、金融业、生活服务业等全部营业税纳税人,纳入试点范围,由缴纳营业税改为缴纳增值税。

2018 年 1 月 1 日(含)以后,资管产品管理人(以下称管理人)运营基金过程中发生的增值税应税行为,以管理人为增值税纳税人,暂适用简易计税方法,按照 3%的征收率缴纳增值税。对基金在 2018 年 1 月 1 日前运营过程中发生的增值税应税行为,未缴纳增值税的,不再缴纳;已缴纳增值税的,已纳税额从管理人以后月份的增值税应纳税额中抵减。

证券投资基金管理人运用基金买卖股票、债券收入免征增值税。

对香港市场投资者(包括单位和个人)通过基金互认买卖内地基金份额免征增值税。

(c) 基金作为流通股股东在股权分置改革过程中收到由非流通股股东支付的股份、现金对价,暂免征收印花税、企业所得税和个人所得税。

(d) 对基金取得的股票的股息、红利收入,由上市公司在向基金支付上述收入时代扣代缴 20%的个人所得税。自 2013 年 1 月 1 日起,对所取得的股息红利收入根据持股期限差别化计算个人所得税的应纳税所得额:持股期限在 1 个月以内(含 1 个月)的,其股息红利所得全额计入应纳税所得额;持股期限在 1 个月以上至 1 年(含 1 年)的,暂减按 50%计入应纳税所得额;持股期限超过 1 年的,股权登记日为自 2013 年 1 月 1 日起至 2015 年 9 月 7 日期间的,暂减按 25%计入应纳税所得额,股权登记日在 2015 年 9 月 8 日及以后的,暂免征收个人所得税。

(e) 关于香港市场投资者通过基金互认买卖内地基金份额的所得税问题:

对香港市场投资者(包括企业和个人)通过基金互认买卖内地基金份额取得的转让差价所得,暂免征收所得税。

对香港市场投资者(包括企业和个人)通过基金互认从内地基金分配取得的收益,由内地上市公司向该内地基金分配股息红利时,对香港市场投资者按照 10%的税率代扣所得税;或发行债券的企业向该内地基金分配利息时,对香港市场投资者按照 7%的税率代扣所得税,并由内地上市公司或发行债券的企业向其主管税务机关办理扣缴申报。该内地基金向投资者分配收益时,不再扣缴所得税。

内地基金管理人应当向相关证券登记结算机构提供内地基金的香港市场投资者的相关信息。

(f) 基金卖出股票按 0.1%的税率缴纳股票交易印花税,买入股票不征收股票交易印花税。

(g) 对投资者(包括个人和机构投资者)从基金分配中取得的收入,暂不征收企业所得税。

7.4.7 关联方关系

关联方名称	与本基金的关系
招商基金管理有限公司	基金管理人
北京银行	基金托管人
招商银行股份有限公司(以下简称“招商银行”)	基金管理人的股东
招商证券股份有限公司(以下简称“招商证券”)	基金管理人的股东
招商财富资产管理有限公司	基金管理人的全资子公司
招商资产管理(香港)有限公司	基金管理人的全资子公司

注：本报告期内存在控制关系或其他重大利害关系的关联方未发生变化。

7.4.8 本报告期及上年度可比期间的关联方交易

7.4.8.1 通过关联方交易单元进行的交易

7.4.8.1.1 股票交易

本基金本报告期内及上年度可比期间无通过关联方交易单元进行的股票交易。

7.4.8.1.2 债券交易

本基金本报告期内及上年度可比期间无通过关联方交易单元进行的债券交易。

7.4.8.1.3 债券回购交易

本基金本报告期内及上年度可比期间无通过关联方交易单元进行的债券回购交易。

7.4.8.1.4 权证交易

本基金本报告期内及上年度可比期间无通过关联方交易单元进行的权证交易。

7.4.8.1.5 应支付关联方的佣金

本基金本报告期内及上年度可比期间无应支付关联方的佣金。

7.4.8.2 关联方报酬

7.4.8.2.1 基金管理费

单位：人民币元

项目	本期 2017年1月1日至2017年12月31日	上年度可比期间 2016年8月24日(基金合同生效日)至2016年12月31日
当期发生的基金应支付的管理费	8,976,554.77	1,904,330.65
其中：支付销售机构的客户维护费	-	-

注：支付基金管理人招商基金管理有限公司的基金管理人报酬按前一日基金资产净值*0.30%的年

费率计提，逐日累计至每月月底，按月支付。其计算公式为：

$$\text{日基金管理人报酬} = \text{前一日基金资产净值} \times 0.30\% / \text{当年天数}。$$

7.4.8.2.2 基金托管费

单位：人民币元

项目	本期	上年度可比期间
	2017 年 1 月 1 日至 2017 年 12 月 31 日	2016 年 8 月 24 日 (基金合同生效日) 至 2016 年 12 月 31 日
当期发生的基金应支付的托管费	2,992,185.00	634,776.96

注：支付基金托管人北京银行的基金托管费按前一日基金资产净值×0.10%的年费率计提，逐日累计至每月月底，按月支付。其计算公式为：

$$\text{日基金托管费} = \text{前一日基金资产净值} \times 0.10\% \div \text{当年天数}。$$

7.4.8.2.3 销售服务费

单位：人民币元

获得销售服务费的各关联方名称	本期		
	2017 年 1 月 1 日至 2017 年 12 月 31 日		
	当期发生的基金应支付的销售服务费		
	招商招悦纯债 A	招商招悦纯债 C	合计
招商基金管理有限公司	-	3.65	3.65
招商银行	-	-	-
招商证券	-	-	-
北京银行	-	-	-
合计	-	3.65	3.65
获得销售服务费的各关联方名称	上年度可比期间		
	2016 年 8 月 24 日 (基金合同生效日) 至 2016 年 12 月 31 日		
	当期发生的基金应支付的销售服务费		
	招商招悦纯债 A	招商招悦纯债 C	合计
招商基金管理有限公司	-	1.29	1.29
招商银行	-	-	-
招商证券	-	-	-
北京银行	-	-	-
合计	-	1.29	1.29

注：本基金 A 类基金份额不收取销售服务费，C 类基金份额的销售服务费年费率为 0.20%，逐日累计至每月月底，按月支付。其计算公式为：

$$\text{招商招悦纯债 C 基金销售服务费} = \text{前一日基金资产净值} \times 0.20\% \div \text{当年天数}$$

7.4.8.3 与关联方进行银行间同业市场的债券(含回购)交易

单位：人民币元

本期 2017 年 1 月 1 日至 2017 年 12 月 31 日						
银行间市场交易的各关联方名称	债券交易金额		基金逆回购		基金正回购	
	基金买入	基金卖出	交易金额	利息收入	交易金额	利息支出
北京银行	-	-	-	-	593,000,000.00	50,371.12
上年度可比期间 2016 年 8 月 24 日(基金合同生效日)至 2016 年 12 月 31 日						
银行间市场交易的各关联方名称	债券交易金额		基金逆回购		基金正回购	
	基金买入	基金卖出	交易金额	利息收入	交易金额	利息支出
北京银行	-	-	-	-	-	-

7.4.8.4 各关联方投资本基金的情况**7.4.8.4.1 报告期内基金管理人运用固有资金投资本基金的情况**

本报告期内及上年度可比期间基金管理人无运用固有资金投资本基金的情况。

7.4.8.4.2 报告期末除基金管理人之外的其他关联方投资本基金的情况

本报告期末及上年度末除基金管理人之外的其他关联方无投资本基金的情况。

7.4.8.5 由关联方保管的银行存款余额及当期产生的利息收入

单位：人民币元

关联方名称	本期 2017 年 1 月 1 日至 2017 年 12 月 31 日		上年度可比期间 2016 年 8 月 24 日(基金合同生效日)至 2016 年 12 月 31 日	
	期末余额	当期利息收入	期末余额	当期利息收入
北京银行	7,830,345.06	157,829.80	6,195,737.06	413,830.78

注：本基金的银行存款由基金托管人北京银行保管，按银行同业利率计息。

7.4.8.6 本基金在承销期内参与关联方承销证券的情况

本基金本报告期内及上年度可比期间无在承销期内参与关联方承销证券的情况。

7.4.9 期末（2017 年 12 月 31 日）本基金持有的流通受限证券**7.4.9.1 因认购新发/增发证券而于期末持有的流通受限证券**

本基金本报告期末无因认购新发 / 增发证券而持有的流通受限证券。

7.4.9.2 期末持有的暂时停牌等流通受限股票

本基金本报告期末无暂时停牌等流通受限股票。

7.4.9.3 期末债券正回购交易中作为抵押的债券

7.4.9.3.1 银行间市场债券正回购

本基金本报告期末无因银行间市场债券正回购交易而抵押的债券。

7.4.9.3.2 交易所市场债券正回购

截至本报告期末 2017 年 12 月 31 日止,基金从事证券交易所债券正回购交易形成的卖出回购证券款余额人民币 429,000,000.00 元,在 2018 年 1 月 2 日到期。该类交易要求本基金在回购期内持有的证券交易所交易的债券或在新质押式回购下转入质押库的债券,按证券交易所规定的比例折算为标准券后,不低于债券回购交易的余额。

7.4.10 有助于理解和分析会计报表需要说明的其他事项

7.4.10.1 公允价值

7.4.10.1.1 以公允价值计量的金融工具

(a) 以公允价值计量的资产和负债

下表列示了本基金在每个资产负债表日持续和非持续以公允价值计量的资产和负债于本报告期末的公允价值信息及其公允价值计量的层次。公允价值计量结果所属层次取决于对公允价值计量整体而言具有重要意义的最低层次的输入值。三个层次输入值的定义如下:

第一层次输入值:在计量日能够取得的相同资产或负债在活跃市场上未经调整的报价;

第二层次输入值:除第一层次输入值外相关资产或负债直接或间接可观察到的输入值;

第三层次输入值:相关资产或负债的不可观察输入值。

单位:人民币元

持续的公允价值 计量资产	本期末 (2017 年 12 月 31 日)			
	第一层次	第二层次	第三层次	合计
交易性金融资产				
股票投资	-	-	-	-
债券投资	-	3,361,766,171.00	-	3,361,766,171.00
资产支持证券投资	-	-	-	-
持续以公允价值计量的 资产总额	-	3,361,766,171.00	-	3,361,766,171.00

单位:人民币元

持续的公允价值 计量资产	上年度末 (2016 年 12 月 31 日)			
	第一层次	第二层次	第三层次	合计
交易性金融资产				

股票投资	-	-	-	-
债券投资	-	2,462,705,602.80	-	2,462,705,602.80
资产支持证券投资	-	-	-	-
持续以公允价值计量的资产总额	-	2,462,705,602.80	-	2,462,705,602.80

2017 年, 本基金上述持续以公允价值计量的资产和负债金融工具的第一层次与第二层次之间没有发生重大转换。本基金是在发生转换当年的报告期末确认各层次之间的转换。

(b) 第二层次的公允价值计量

对于本基金投资的证券交易所上市的证券, 若出现重大事项停牌、交易不活跃(包括涨跌停时的交易不活跃)、或属于非公开发行等情况时, 本基金不会于停牌期间、交易不活跃期间及限售期间将相关证券的公允价值列入第一层次。本基金综合考虑估值调整中采用的不可观察输入值对于公允价值的影响程度, 确定相关证券公允价值的层次。

2017 年, 本基金上述持续和非持续第二层次公允价值计量所使用的估值技术并未发生该变更。

对于在资产负债表日以公允价值计量的交易性金融资产的公允价值信息, 本基金在估计公允价值时运用的主要方法和假设参见本年度报告正文 7.4.4.4 和 7.4.4.5。

(c) 非持续的以公允价值计量的金融工具

于 2017 年 12 月 31 日, 本基金无非持续的以公允价值计量的金融工具 (2016 年 12 月 31 日: 无)。

7.4.10.1.2 其他金融工具的公允价值 (年末非以公允价值计量的项目)

其他金融工具主要包括买入返售金融资产、应收款项和其他金融负债, 其账面价值与公允价值之间无重大差异。

§ 8 投资组合报告

8.1 期末基金资产组合情况

金额单位: 人民币元

序号	项目	金额	占基金总资产的比例 (%)
1	权益投资	-	-
	其中: 股票	-	-
2	固定收益投资	3,361,766,171.00	97.68
	其中: 债券	3,361,766,171.00	97.68

	资产支持证券	-	-
3	贵金属投资	-	-
4	金融衍生品投资	-	-
5	买入返售金融资产	-	-
	其中：买断式回购的买入返售金融资产	-	-
6	银行存款和结算备付金合计	20,706,525.00	0.60
7	其他各项资产	59,209,518.32	1.72
8	合计	3,441,682,214.32	100.00

8.2 期末按行业分类的股票投资组合

8.2.1 报告期末按行业分类的境内股票投资组合

本基金报告期末未持有股票。

8.2.2 报告期末按行业分类的港股通投资股票投资组合

本基金报告期末未持有港股通投资股票。

8.3 期末按公允价值占基金资产净值比例大小排序的前十名股票投资明细

本基金报告期末未持有股票。

8.4 报告期内股票投资组合的重大变动

8.4.1 累计买入金额超出期初基金资产净值 2%或前 20 名的股票明细

本基金报告期末未持有股票。

8.4.2 累计卖出金额超出期初基金资产净值 2%或前 20 名的股票明细

本基金报告期末未持有股票。

8.4.3 买入股票的成本总额及卖出股票的收入总额

本基金报告期末未持有股票。

8.5 期末按债券品种分类的债券投资组合

金额单位：人民币元

序号	债券品种	公允价值	占基金资产净值比例 (%)
1	国家债券	255,455,000.00	8.48
2	央行票据	-	-
3	金融债券	77,211,000.00	2.56
	其中：政策性金融债	27,711,000.00	0.92
4	企业债券	1,145,560,171.00	38.05
5	企业短期融资券	119,850,000.00	3.98
6	中期票据	1,763,690,000.00	58.58
7	可转债（可交换债）	-	-
8	同业存单	-	-

9	其他	-	-
10	合计	3,361,766,171.00	111.65

8.6 期末按公允价值占基金资产净值比例大小排序的前五名债券投资明细

金额单位：人民币元

序号	债券代码	债券名称	数量（张）	公允价值	占基金资产净值比例（%）
1	019563	17 国债 09	1,500,000	149,775,000.00	4.97
2	136861	16 恒健 02	1,000,000	93,210,000.00	3.10
3	101564070	15 曲文投 MTN002	900,000	85,851,000.00	2.85
4	101456044	14 渝富 MTN001	800,000	81,408,000.00	2.70
5	101558035	15 信达地产 MTN002	800,000	79,008,000.00	2.62

8.7 期末按公允价值占基金资产净值比例大小排序的前十名资产支持证券投资明细

本基金本报告期末未持有资产支持证券。

8.8 报告期末按公允价值占基金资产净值比例大小排序的前五名贵金属投资明细

本基金本报告期末未持有贵金属投资。

8.9 期末按公允价值占基金资产净值比例大小排序的前五名权证投资明细

本基金本报告期末未持有权证。

8.10 报告期末本基金投资的国债期货交易情况说明

8.10.1 本期国债期货投资政策

为了更好地实现投资目标，本基金在注重风险管理的前提下以套期保值为投资目标，适度运用国债期货。本基金利合约流动性好、交易成本低和杠杆操作等特点，提高投资组合运效率，有管理市场风险。

8.10.2 报告期末本基金投资的国债期货持仓和损益明细

本基金本报告期末未持有国债期货合约。

8.10.3 本期国债期货投资评价

本基金本报告期末未持有国债期货合约。

8.11 投资组合报告附注

8.11.1

报告期内基金投资的前十名证券除 17 长发集团 MTN003（证券代码 101759051）外其他证券的发行主体未有被监管部门立案调查，不存在报告编制日前一年内受到公开谴责、处罚的情形。

根据 2017 年 10 月 27 日发布的相关公告，该证券发行人因未按时披露定期报告被中国银行间市场交易商协会处以通报批评，并责令改正。

对上述证券的投资决策程序的说明：本基金投资上述证券的投资决策程序符合相关法律法规和公司制度的要求。

8.11.2

根据基金合同规定，本基金的投资范围不包括股票。

8.11.3 期末其他各项资产构成

单位：人民币元

序号	名称	金额
1	存出保证金	29,347.86
2	应收证券清算款	-
3	应收股利	-
4	应收利息	59,180,170.46
5	应收申购款	-
6	其他应收款	-
7	待摊费用	-
8	其他	-
9	合计	59,209,518.32

8.11.4 期末持有的处于转股期的可转换债券明细

本基金本报告期末未持有处于转股期的可转换债券。

8.11.5 期末前十名股票中存在流通受限情况的说明

本基金本报告期末未持有股票。

§ 9 基金份额持有人信息

9.1 期末基金份额持有人户数及持有人结构

份额单位：份

份额级别	持有人户数(户)	户均持有的基金份额	持有人结构			
			机构投资者		个人投资者	
			持有份额	占总份额比例	持有份额	占总份额比例
招商招悦纯债 A	27	110,545,890.58	2,984,737,494.69	100.00%	1,550.86	0.00%

招商招悦纯债 C	177	10.46	-	-	1,851.00	100.00%
合计	204	14,631,082.83	2,984,737,494.69	100.00%	3,401.86	0.00%

注：分级基金机构投资者/个人投资者持有份额占总份额比例计算中，对下属分级基金，比例的分母采用各自级别的份额，对合计数，比例的分母采用下属分级基金份额的合计数（即期末基金份额总额）。

9.2 期末基金管理人的从业人员持有本基金的情况

项目	份额级别	持有份额总数（份）	占基金总份额比例
基金管理人所有从业人员持有本基金	招商招悦纯债 A	1,549.86	0.0001%
	招商招悦纯债 C	1,606.00	86.7639%
	合计	3,155.86	0.0001%

注：分级基金管理人的从业人员持有基金占基金总份额比例的计算中，对下属分级基金，比例的分母采用各自级别的份额，对合计数，比例的分母采用下属分级基金份额的合计数（即期末基金份额总额）。

9.3 期末基金管理人的从业人员持有本开放式基金份额总量区间的情况

项目	份额级别	持有基金份额总量的数量区间（万份）
本公司高级管理人员、基金投资和研究部门负责人持有本开放式基金	招商招悦纯债 A	0
	招商招悦纯债 C	0-10
	合计	0-10
本基金基金经理持有本开放式基金	招商招悦纯债 A	0
	招商招悦纯债 C	0
	合计	0

§ 10 开放式基金份额变动

单位：份

项目	招商招悦纯债 A	招商招悦纯债 C
基金合同生效日（2016 年 8 月 24 日）基金份额总额	200,001,551.89	1,993.00
本报告期初基金份额总额	2,984,740,043.58	1,986.00
本报告期基金总申购份额	-	-
减:本报告期基金总赎回份额	998.03	135.00
本报告期基金拆分变动份额（份额减少以“-”	-	-

填列)		
本报告期末基金份额总额	2,984,739,045.55	1,851.00

§ 11 重大事件揭示

11.1 基金份额持有人大会决议

本报告期没有举行基金份额持有人大会。

11.2 基金管理人、基金托管人的专门基金托管部门的重大人事变动

基金管理人监事会主席丁安华先生因工作调动原因辞任公司监事会主席职务。2017 年 9 月 15 日，经招商基金管理有限公司第五届监事会 2017 年第二次会议审议通过，选举赵斌先生担任公司第五届监事会主席。

11.3 涉及基金管理人、基金财产、基金托管业务的诉讼

本报告期无涉及本基金管理人、基金财产、基金托管业务的诉讼事项。

11.4 基金投资策略的改变

本报告期基金投资策略无改变。

11.5 为基金进行审计的会计师事务所情况

本报告期本基金的审计事务所无变化，目前毕马威华振会计师事务所（特殊普通合伙）已为本基金提供审计服务 2 年，本报告期应支付毕马威华振会计师事务所（特殊普通合伙）审计报酬为人民币 50,000.00 元。

11.6 管理人、托管人及其高级管理人员受稽查或处罚等情况

本报告期，基金管理人没有受到监管部门的稽查或处罚，亦未收到关于基金管理人的高级管理人员、托管人及其高级管理人员受到监管部门的稽查或处罚的书面通知或文件。

11.7 基金租用证券公司交易单元的有关情况

11.7.1 基金租用证券公司交易单元进行股票投资及佣金支付情况

金额单位：人民币元

券商名称	交易单元	股票交易	应支付该券商的佣金	备注
------	------	------	-----------	----

	数量	成交金额	占当期股票 成交总额的比 例	佣金	占当期佣金 总量的比例	
兴业证券	2	-	-	-	-	-

注：基金交易佣金根据券商季度综合评分结果给与分配，券商综合评分根据研究报告质量、路演质量、联合调研质量以及销售服务质量打分，从多家服务券商中选取符合法律规范经营的综合能力靠前的券商给与佣金分配，季度评分和佣金分配分别由专人负责。

11.7.2 基金租用证券公司交易单元进行其他证券投资的情况

金额单位：人民币元

券商名称	债券交易		债券回购交易		权证交易	
	成交金额	占当期债券 成交总额的比 例	成交金额	占当期债 券回购 成交总额 的比例	成交金额	占当期权 证 成交总额 的比例
兴业证券	298,578,755.74	100.00%	18,722,600,000.00	100.00%	-	-

§ 12 影响投资者决策的其他重要信息

12.1 报告期内单一投资者持有基金份额比例达到或超过 20%的情况

投资者类 别	报告期内持有基金份额变化情况					报告期末持有基金情况	
	序号	持有基金份额比例达到 或者超过 20%的时间区 间	期初 份额	申购 份额	赎回 份额	持有份额	份额占比
机构	1	20170101-20171231	2,984,737,494.69	-	-	2,984,737,494.69	100.00%
产品特有风险							
本基金存在单一投资者持有基金份额比例达到或超过 20%的情况，可能会出现集中赎回甚至巨额赎回从而引发基金净值剧烈波动，甚至引发基金的流动性风险，基金管理人可能无法及时变现基金资产以应对基金份额持有人的赎回申请，基金份额持有人可能无法及时赎回持有的全部基金份额。							

招商基金管理有限公司

2018 年 3 月 30 日