

# 易方达瑞智灵活配置混合型证券投资基金

## 2017 年年度报告

2017 年 12 月 31 日

基金管理人：易方达基金管理有限公司

基金托管人：平安银行股份有限公司

送出日期：二〇一八年三月三十日

## § 1 重要提示及目录

### 1.1 重要提示

基金管理人的董事会、董事保证本报告所载资料不存在虚假记载、误导性陈述或重大遗漏，并对其内容的真实性、准确性和完整性承担个别及连带的法律责任。本年度报告已经三分之二以上独立董事签字同意，并由董事长签发。

基金托管人平安银行股份有限公司根据本基金合同规定，于 2018 年 3 月 28 日复核了本报告中的财务指标、净值表现、利润分配情况、财务会计报告、投资组合报告等内容，保证复核内容不存在虚假记载、误导性陈述或者重大遗漏。

基金管理人承诺以诚实信用、勤勉尽责的原则管理和运用基金资产，但不保证基金一定盈利。

基金的过往业绩并不代表其未来表现。投资有风险，投资者在作出投资决策前应仔细阅读本基金的招募说明书及其更新。

本报告中财务资料已经审计。安永华明会计师事务所（特殊普通合伙）为本基金出具了标准无保留意见的审计报告，请投资者注意阅读。

本报告期自 2017 年 6 月 21 日起至 12 月 31 日止。

## 1.2 目录

§ 1	重要提示及目录 .....	2
1.1	重要提示 .....	2
1.2	目录 .....	3
§ 2	基金简介 .....	5
2.1	基金基本情况 .....	5
2.2	基金产品说明 .....	5
2.3	基金管理人和基金托管人 .....	5
2.4	信息披露方式 .....	6
2.5	其他相关资料 .....	6
§ 3	主要财务指标、基金净值表现及利润分配情况 .....	6
3.1	主要会计数据和财务指标 .....	6
3.2	基金净值表现 .....	7
3.3	过去三年基金的利润分配情况 .....	10
§ 4	管理人报告 .....	11
4.1	基金管理人及基金经理情况 .....	11
4.2	管理人对报告期内本基金运作合规守信情况的说明 .....	12
4.3	管理人对报告期内公平交易情况的专项说明 .....	12
4.4	管理人对报告期内基金的投资策略和业绩表现的说明 .....	13
4.5	管理人对宏观经济、证券市场及行业走势的简要展望 .....	14
4.6	管理人内部有关本基金的监察稽核工作情况 .....	14
4.7	管理人对报告期内基金估值程序等事项的说明 .....	16
4.8	管理人对报告期内基金利润分配情况的说明 .....	16
§ 5	托管人报告 .....	16
5.1	报告期内本基金托管人合规守信情况声明 .....	16
5.2	托管人对报告期内本基金投资运作合规守信、净值计算、利润分配等情况的说明 .....	16
5.3	托管人对本年度报告中财务信息等内容的真实、准确和完整发表意见 .....	17
§ 6	审计报告 .....	17
6.1	审计意见 .....	17
6.2	形成审计意见的基础 .....	17
6.3	其他信息 .....	17
6.4	管理层和治理层对财务报表的责任 .....	18
6.5	注册会计师对财务报表审计的责任 .....	18
§ 7	年度财务报表 .....	19
7.1	资产负债表 .....	19
7.2	利润表 .....	21
7.3	所有者权益（基金净值）变动表 .....	22
7.4	报表附注 .....	23
§ 8	投资组合报告 .....	45
8.1	期末基金资产组合情况 .....	45
8.2	报告期末按行业分类的股票投资组合 .....	46
8.3	期末按公允价值占基金资产净值比例大小排序的所有股票投资明细 .....	46
8.4	报告期内股票投资组合的重大变动 .....	47

8.5	期末按债券品种分类的债券投资组合 .....	48
8.6	期末按公允价值占基金资产净值比例大小排序的前五名债券投资明细 .....	48
8.7	期末按公允价值占基金资产净值比例大小排序的所有资产支持证券投资明细 .....	49
8.8	报告期末按公允价值占基金资产净值比例大小排序的前五名贵金属投资明细 .....	49
8.9	期末按公允价值占基金资产净值比例大小排序的前五名权证投资明细 .....	49
8.10	报告期末本基金投资的股指期货交易情况说明 .....	49
8.11	报告期末本基金投资的国债期货交易情况说明 .....	49
8.12	投资组合报告附注 .....	49
§ 9	基金份额持有人信息 .....	50
9.1	期末基金份额持有人户数及持有人结构 .....	50
9.2	期末基金管理人的从业人员持有本基金的情况 .....	51
9.3	期末基金管理人的从业人员持有本开放式基金份额总量区间的情况 .....	51
§ 10	开放式基金份额变动 .....	51
§ 11	重大事件揭示 .....	52
11.1	基金份额持有人大会决议 .....	52
11.2	基金管理人、基金托管人的专门基金托管部门的重大人事变动 .....	52
11.3	涉及基金管理人、基金财产、基金托管业务的诉讼 .....	52
11.4	基金投资策略的改变 .....	52
11.5	为基金进行审计的会计师事务所情况 .....	52
11.6	管理人、托管人及其高级管理人员受稽查或处罚等情况 .....	52
11.7	基金租用证券公司交易单元的有关情况 .....	52
11.8	其他重大事件 .....	53
§ 12	影响投资者决策的其他重要信息 .....	54
12.1	报告期内单一投资者持有基金份额比例达到或超过 20%的情况 .....	54
§ 13	备查文件目录 .....	55
13.1	备查文件目录 .....	55
13.2	存放地点 .....	55
13.3	查阅方式 .....	55

## § 2 基金简介

### 2.1 基金基本情况

基金名称	易方达瑞智灵活配置混合型证券投资基金	
基金简称	易方达瑞智混合	
基金主代码	001806	
基金运作方式	契约型开放式	
基金合同生效日	2017 年 6 月 21 日	
基金管理人	易方达基金管理有限公司	
基金托管人	平安银行股份有限公司	
报告期末基金份额总额	413,217,987.68 份	
基金合同存续期	不定期	
下属分级基金的基金简称	易方达瑞智混合 I	易方达瑞智混合 E
下属分级基金的交易代码	001806	001807
报告期末下属分级基金的份额总额	10,090,106.95 份	403,127,880.73 份

### 2.2 基金产品说明

投资目标	本基金在控制风险的前提下，追求基金资产的稳健增值。
投资策略	本基金基于定量与定性相结合的宏观及市场因素、估值及流动性因素、政策因素等分析，确定组合中股票、债券、货币市场工具等资产类别的配置比例。本基金在债券投资方面，主要通过类属配置与券种选择两个层次进行投资管理。本基金在行业分析、公司基本面分析及估值水平分析的基础上，进行股票组合的构建。当行业、公司的基本面、股票的估值水平出现较大变化时，本基金将对股票组合适时进行动态调整。
业绩比较基准	中债新综合指数（财富）收益率*75%+沪深 300 指数收益率*25%
风险收益特征	本基金为混合型基金，理论上其预期风险与预期收益水平低于股票型基金，高于债券型基金和货币市场基金。

### 2.3 基金管理人和基金托管人

项目		基金管理人	基金托管人
名称		易方达基金管理有限公司	平安银行股份有限公司
信息披露	姓名	张南	方琦

负责人	联系电话	020-85102688	0755-22160168
	电子邮箱	service@efunds.com.cn	FANGQI275@pingan.com.cn
客户服务电话		400 881 8088	95511-3
传真		020-85104666	0755-82080387
注册地址		广东省珠海市横琴新区宝中路3号4004-8室	广东省深圳市罗湖区深南东路5047号
办公地址		广州市天河区珠江新城珠江东路30号广州银行大厦40-43楼	广东省深圳市罗湖区深南东路5047号
邮政编码		510620	518001
法定代表人		刘晓艳	谢永林

## 2.4 信息披露方式

本基金选定的信息披露报纸名称	中国证券报、上海证券报、证券时报
登载基金年度报告正文的管理人互联网网址	<a href="http://www.efunds.com.cn">http://www.efunds.com.cn</a>
基金年度报告备置地点	广州市天河区珠江新城珠江东路30号广州银行大厦43楼

## 2.5 其他相关资料

项目	名称	办公地址
会计师事务所	安永华明会计师事务所（特殊普通合伙）	北京市东城区东长安街1号东方广场安永大楼17层01-12室
注册登记机构	易方达基金管理有限公司	广州市天河区珠江新城珠江东路30号广州银行大厦40-43楼

## §3 主要财务指标、基金净值表现及利润分配情况

### 3.1 主要会计数据和财务指标

金额单位：人民币元

3.1.1 期间数据和指标	2017年6月21日（基金合同生效日）至2017年12月31日	
	易方达瑞智混合 I	易方达瑞智混合 E
本期已实现收益	175,129.16	7,108,896.28

本期利润	154,148.32	6,209,772.04
加权平均基金份额本期利润	0.0152	0.0142
本期加权平均净值利润率	1.51%	1.41%
本期基金份额净值增长率	1.50%	1.40%
<b>3.1.2 期末数据和指标</b>	<b>2017 年末</b>	
	易方达瑞智混合 I	易方达瑞智混合 E
期末可供分配利润	153,468.97	5,689,339.55
期末可供分配基金份额利润	0.0152	0.0141
期末基金资产净值	10,243,575.92	408,817,220.28
期末基金份额净值	1.015	1.014
<b>3.1.3 累计期末指标</b>	<b>2017 年末</b>	
	易方达瑞智混合 I	易方达瑞智混合 E
基金份额累计净值增长率	1.50%	1.40%

注：1.所述基金业绩指标不包括持有人认购或交易基金的各项费用，计入费用后实际收益水平要低于所列数字。

2.本期已实现收益指基金本期利息收入、投资收益、其他收入（不含公允价值变动收益）扣除相关费用后的余额，本期利润为本期已实现收益加上本期公允价值变动收益。

3.期末可供分配利润，为期末资产负债表中未分配利润与未分配利润中已实现部分的孰低数。

4.本基金合同于 2017 年 6 月 21 日生效，合同生效当期的相关数据和指标按实际存续期计算。

### 3.2 基金净值表现

#### 3.2.1 基金份额净值增长率及其与同期业绩比较基准收益率的比较

##### 易方达瑞智混合 I

阶段	份额净值增长率①	份额净值增长率标准差②	业绩比较基准收益率③	业绩比较基准收益率标准差④	①—③	②—④
过去三个月	0.59%	0.14%	0.94%	0.20%	-0.35%	-0.06%
过去六个月	1.40%	0.10%	2.76%	0.17%	-1.36%	-0.07%
过去一年	-	-	-	-	-	-
过去三年	-	-	-	-	-	-
过去五年	-	-	-	-	-	-
自基金合同生效起至今	1.50%	0.10%	3.85%	0.18%	-2.35%	-0.08%

##### 易方达瑞智混合 E

阶段	份额净值增	份额净值增	业绩比较基	业绩比较基	①—③	②—④
----	-------	-------	-------	-------	-----	-----

	长率①	长率标准差 ②	准收益率③	准收益率标 准差④		
过去三个月	0.60%	0.14%	0.94%	0.20%	-0.34%	-0.06%
过去六个月	1.40%	0.11%	2.76%	0.17%	-1.36%	-0.06%
过去一年	-	-	-	-	-	-
过去三年	-	-	-	-	-	-
过去五年	-	-	-	-	-	-
自基金合同生 效起至今	1.40%	0.10%	3.85%	0.18%	-2.45%	-0.08%

### 3.2.2 自基金合同生效以来基金份额累计净值增长率变动及其与同期业绩比较基准收益率变动的比较

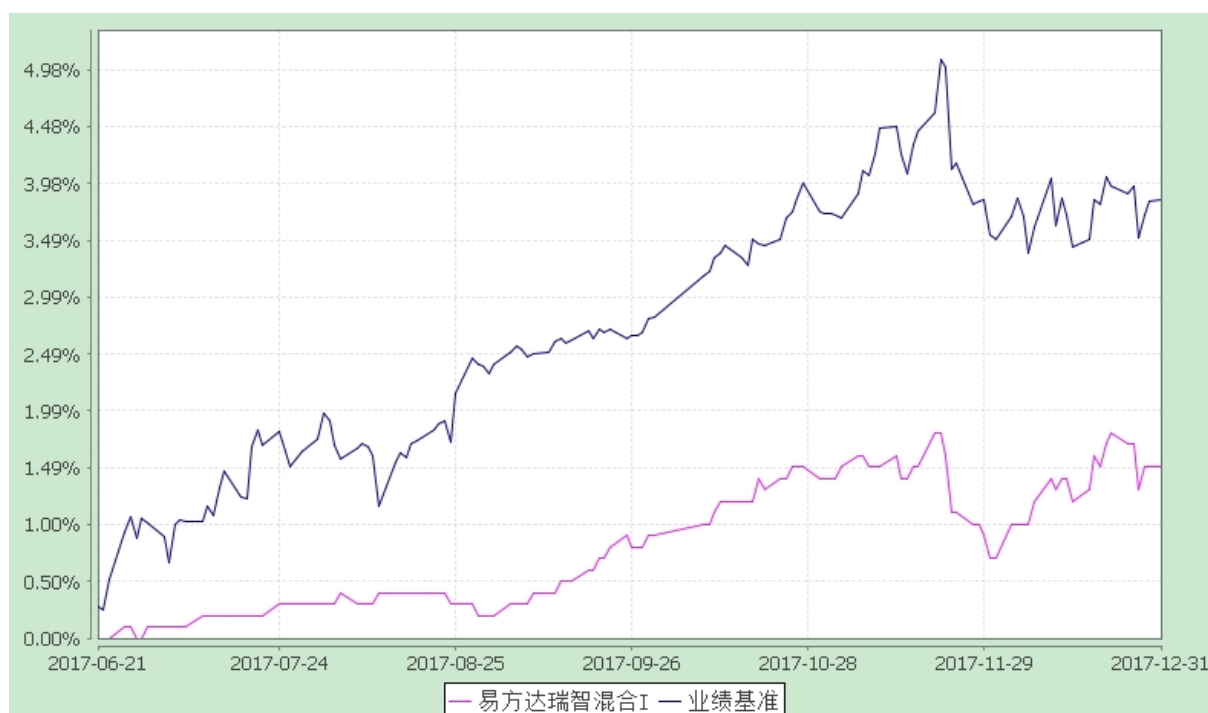
易方达瑞智灵活配置混合型证券投资基金

份额累计净值增长率与业绩比较基准收益率历史走势对比图

(2017年6月21日至2017年12月31日)

易方达瑞智混合 I

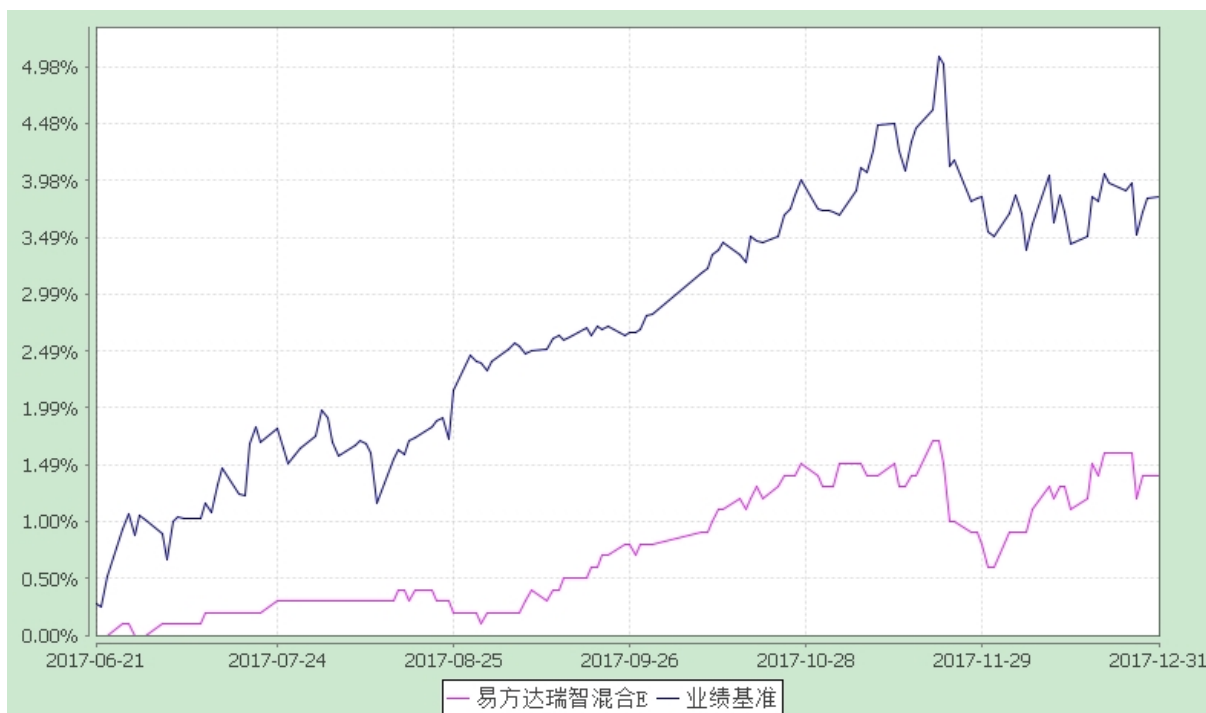
(2017年6月21日至2017年12月31日)



易方达瑞智混合 E

(2017年6月21日至2017年12月31日)





注：1.本基金合同于 2017 年 6 月 21 日生效，截至报告期末本基金合同生效未满一年。

2.按基金合同和招募说明书的约定，本基金的建仓期为六个月，建仓期结束时各项资产配置比例符合基金合同（第十二部分二、投资范围，三、投资策略和四、投资限制）的有关约定。

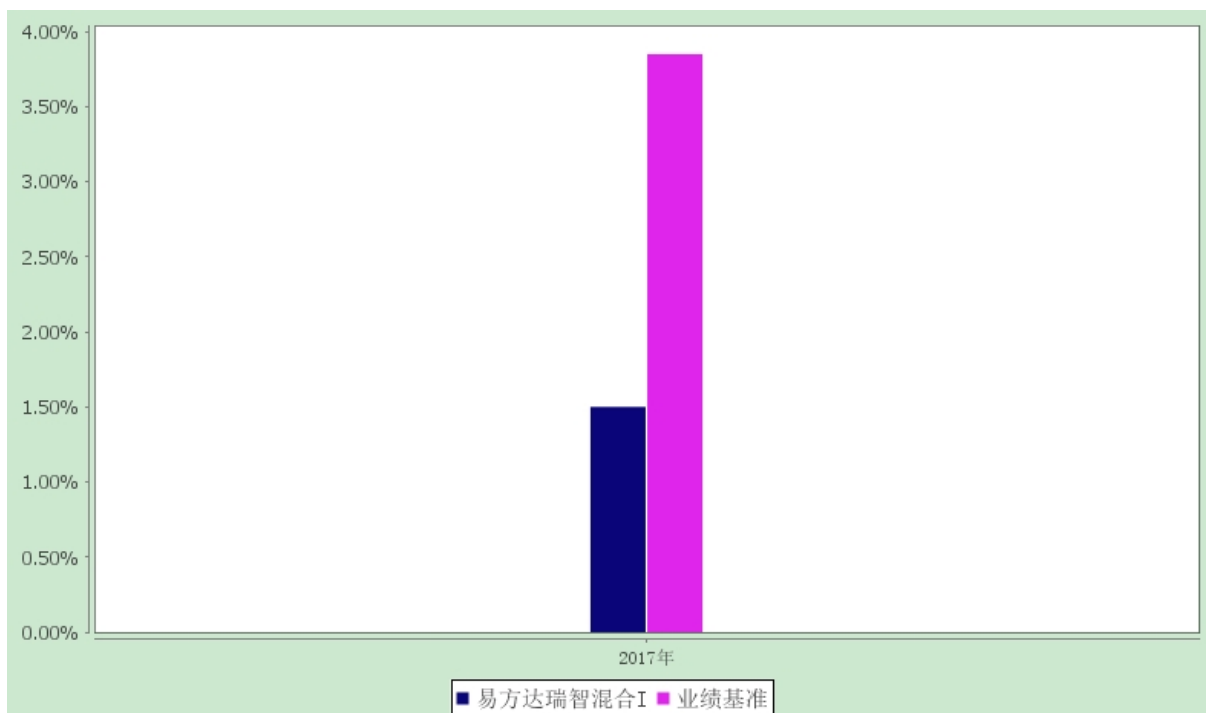
3.自基金合同生效至报告期末，I 类基金份额净值增长率为 1.50%，E 类基金份额净值增长率为 1.40%，同期业绩比较基准收益率为 3.85%。

### 3.2.3 自基金合同生效以来基金每年净值增长率及其与同期业绩比较基准收益率的比较

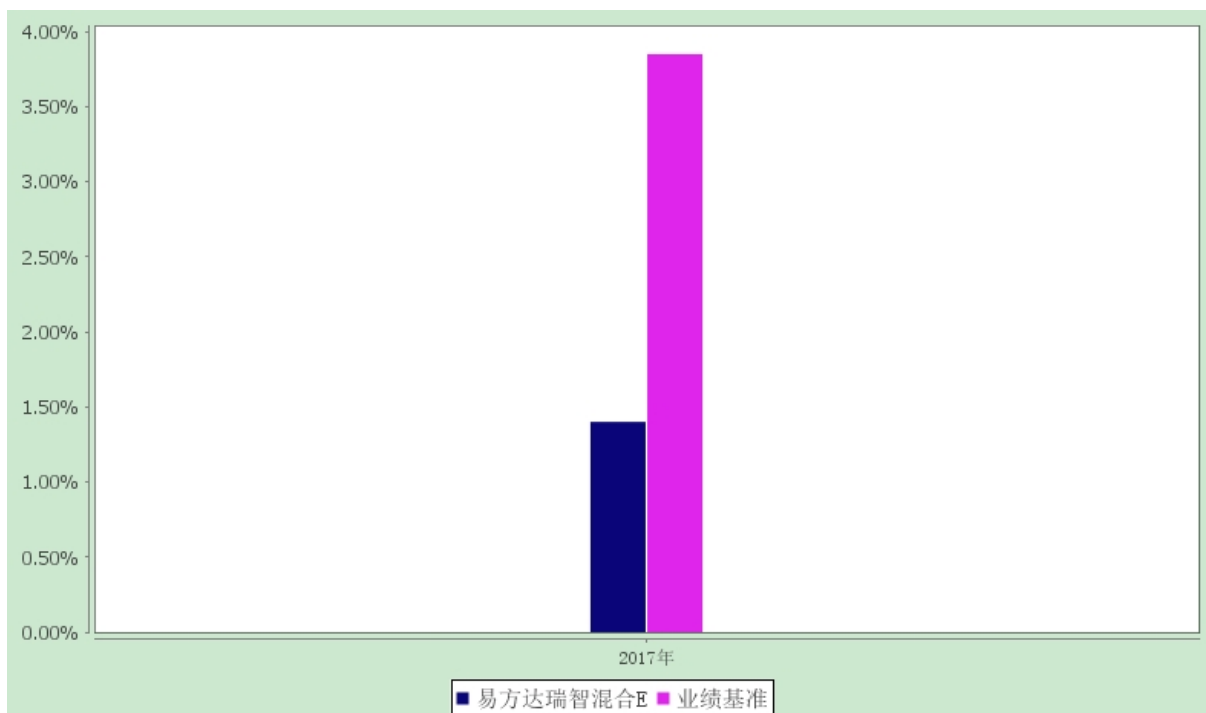
易方达瑞智灵活配置混合型证券投资基金

自基金合同生效以来基金净值增长率与业绩比较基准历年收益率对比图

易方达瑞智混合 I



### 易方达瑞智混合 E



注：本基金合同生效日为 2017 年 6 月 21 日，合同生效当年期间的相关数据和指标按实际存续期计算。

### 3.3 过去三年基金的利润分配情况

本基金自基金合同生效日（2017 年 6 月 21 日）至本报告期末未发生利润分配。

## § 4 管理人报告

### 4.1 基金管理人及基金经理情况

#### 4.1.1 基金管理人及其管理基金的经验

经中国证监会证监基金字[2001]4 号文批准，易方达基金管理有限公司（简称“易方达”）成立于 2001 年 4 月 17 日，总部设在广州，在北京、上海、香港、深圳、成都、大连等地设有办公场所，并全资拥有易方达资产管理有限公司与易方达国际控股有限公司两家子公司。易方达始终坚持在诚信规范的前提下，通过市场化、专业化的运作，为投资人的资产实现持续稳定的保值增值，成为国内领先的综合性资产管理机构，具有较强的综合实力。易方达是国内为数不多的具有基金公司全部业务牌照的公司之一，拥有公募、社保、年金、专户、QDII、QFII、RQFII、保险资金委托投资、基本养老保险基金投资等业务资格，投资业务包括主动权益、指数量化、固定收益、国际投资、多资产投资、另类投资等六大板块，为境内外投资者提供个性化、多样化的投资管理服务。截至 2017 年 12 月 31 日，易方达旗下管理的各类资产规模总计 12338 亿元，其中公募基金规模 6077 亿元；服务各类客户总数 6703 万户，公募基金累计分红 931 亿元。

#### 4.1.2 基金经理（或基金经理小组）及基金经理助理简介

姓名	职务	任本基金的 基金经理 (助理) 期 限		证券 从业 年限	说明
		任职 日期	离任 日期		
胡剑	本基金的基金经理、易方达裕景添利 6 个月定期开放债券型证券投资基金的基金经理、易方达裕惠回报定期开放式混合型发起式证券投资基金的基金经理、易方达信用债债券型证券投资基金的基金经理、易方达稳健收益债券型证券投资基金的基金经理、易方达瑞兴灵活配置混合型证券投资基金的基金经理、易方达瑞富灵活配置混合型证券投资基金的基金经理、易方达瑞财灵活配置混合型证券投资基金的基金经理、易方达高等级信用债债券型证券投资基金的基金经理、易方达	2017-06-21	-	11 年	硕士研究生，曾任易方达基金管理有限公司固定收益部债券研究员、基金经理助理兼债券研究员、固定收益研究部负责人、固定收益总部总经理助理、易方达中债新综合债券指数发起式证券投资基金（LOF）基金经理、易方达纯债 1 年定期开放债券型证券投资基金基金经理、易方达永旭添利定期开放债券型证券投资基金基金经理、易方达纯债债券型证券投资基金基金经理。

丰惠混合型证券投资基金的基金经理、固定收益研究部总经理				
-----------------------------	--	--	--	--

注：1.此处的“任职日期”为基金合同生效之日，“离任日期”为公告确定的解聘日期。

2.证券从业的含义遵从行业协会《证券业从业人员资格管理办法》的相关规定。

#### 4.2 管理人对报告期内本基金运作合规守信情况的说明

本报告期内，本基金管理人严格遵守《证券投资基金法》等有关法律法规及基金合同、基金招募说明书等有关基金法律文件的规定，以取信于市场、取信于社会投资公众为宗旨，本着诚实信用、勤勉尽责的原则管理和运用基金资产，在控制风险的前提下，为基金份额持有人谋求最大利益。在本报告期内，基金运作合法合规，无损害基金份额持有人利益的行为。

#### 4.3 管理人对报告期内公平交易情况的专项说明

##### 4.3.1 公平交易制度和控制方法

公司根据《证券投资基金管理公司公平交易制度指导意见》等法规制定了《公平交易制度》，内容主要包括公平交易的适用范围、公平交易的原则和内容、公平交易的实现措施和交易执行程序、反向交易控制、公平交易效果评估及报告等。

公平交易制度所规范的范围涵盖旗下各类资产组合，围绕境内上市股票、债券的一级市场申购、二级市场交易（含银行间市场）等投资管理活动，贯穿投资授权、研究分析、投资决策、交易执行、业绩评估等各个环节。公平交易的原则包括：集中交易原则、机制公平原则、公平协调原则、及时评估反馈原则。

公平交易的实现措施和执行程序主要包括：通过建立规范的投资决策机制、共享研究资源和投资品种备选库为投资人员提供公平的投资机会；投资人员应公平对待其管理的不同投资组合，控制其所管理不同组合对同一证券的同日同向交易价差；建立集中交易制度，交易系统具备公平交易功能，对于满足公平交易执行条件的同向指令，系统将自动启用公平交易功能，按照交易公平的原则合理分配各投资指令的执行；根据交易所场内竞价交易和非公开竞价交易的不同特点分别设定合理的交易执行程序和分配机制，通过系统与人工控制相结合的方式，力求确保所有投资组合在交易机会上得到公平、合理对待；建立事中和事后的同向交易、异常交易监控分析机制，对于发现的异常问题进行提示，并要求投资组合经理解释说明。

公司严格按照法律法规的要求禁止旗下管理的不同投资组合之间各种可能导致不公平交易和利益输送的反向交易行为。对于旗下投资组合之间（纯被动指数组合和量化投资组合除外）确因投资策略或流动性管理等需要而进行的反向交易，投资人员须提供充分的投资决策依据，并经审核确认方可执行。

公司通过定期或不定期的公平交易效果评估报告机制，并借助相关技术系统，使投资和交易人

员能及时了解各组合的公平交易执行状况，持续督促公平交易制度的落实执行，并不断在实践中检验和完善公平交易制度。

#### 4.3.2 公平交易制度的执行情况

本报告期内，上述公平交易制度和控制方法总体执行情况良好。

公司利用统计分析的方法和工具，按照不同的时间窗口（包括当日内、3 日内、5 日内），对我司旗下所有投资组合 2017 年度的同向交易价差情况进行了分析，包括旗下各大类资产组合之间（即公募、社保、年金、专户四大类业务之间）的同向交易价差、各组合与其他所有组合之间的同向交易价差、以及旗下任意两个组合之间的同向交易价差。根据对样本个数、平均溢价率是否为 0 的 T 检验显著程度、平均溢价率以及溢价率分布概率、同向交易价差对投资组合的业绩影响等因素的综合分析，未发现旗下投资组合之间存在不公平交易现象。

#### 4.3.3 异常交易行为的专项说明

本报告期内，未发现本基金有可能导致不公平交易和利益输送的异常交易。

本报告期内，本公司旗下所有投资组合参与的交易所公开竞价交易中，同日反向交易成交较少的单边交易量超过该证券当日成交量的 5% 的交易共有 36 次，其中 33 次为旗下指数及量化组合因投资策略需要和其他组合发生反向交易，3 次为不同基金经理管理的组合间因投资策略不同而发生的反向交易，有关基金经理按规定履行了审批程序。

### 4.4 管理人对报告期内基金的投资策略和业绩表现的说明

#### 4.4.1 报告期内基金投资策略和运作分析

2017 年全年债券市场收益率在震荡中上行。上半年我国宏观经济走势整体平稳，但央行货币政策的态度有所收紧，尤其是连续两次上调公开市场操作利率，使得市场机构对全年后续货币政策继续紧缩的担忧不断提升。2017 年初债券收益率自 2016 年四季度的高点持续回落，1 月中旬收益率达到阶段性低点后开始震荡上行。出于对 3 月资金面紧张的预期，收益率一度突破新高。二季度债券市场波动性依然较大。4-5 月份市场在经济仍然稳健的背景下，金融体系去杠杆预期加强以及银行间市场资金利率居高不下，带动收益率持续大幅上升，中短端上行幅度更大，收益率曲线显著平坦化。6 月份资金面意外宽松，同时部分经济数据有放缓迹象，共同导致收益率大幅下行。三季度市场资金面维持紧平衡的态势，债券收益率并未随着宏观经济的下滑而回落，反而于 8 月一度出现震荡上行的态势。由于流动性是市场变动的主导因素，短端品种上行幅度相对较大，收益率曲线形态小幅扁平化。四季度债券市场出现了显著调整。一方面，货币政策保持中性稳健取向，月末、年末资金面紧张仍然频频出现，导致短端收益率易上难下；同时四季度商业银行的配置需求明显偏弱，供需格局处于弱势。另一方面，四季度我国投资及融资增速数据整体保持在偏高水平，“十九

大”之后市场对于未来宏观经济走势的乐观预期明显有所增加。最后，随着资管行业新规的出台，显示金融去杠杆的进程仍远未结束，导致市场担忧情绪上升。

过去一年股票市场走势表现为风格分化的格局。龙头公司由于盈利基本面较好，整体表现相对较为优异。流动性紧张导致年末股票市场出现了一轮调整。

操作上，组合整体保持平稳的配置结构，持仓债券的久期处于偏低水平，在不利的市场环境下力争保持净值稳健增长。权益部分持仓以盈利较好的蓝筹龙头股票为主。

#### 4.4.2 报告期内基金的业绩表现

截至报告期末，本基金 I 类基金份额净值为 1.015 元，本报告期份额净值增长率为 1.50%；E 类基金份额净值为 1.014 元，本报告期份额净值增长率为 1.40%；同期业绩比较基准收益率为 3.85%。

#### 4.5 管理人对宏观经济、证券市场及行业走势的简要展望

近年来基建投资在经济整体投资增长中的占比持续攀升，我们认为未来经济在短期内走势受基建投资增速变化的影响仍将较大。总体而言，我们认为目前偏高的基建投资增速短期内仍然可以维持，长期则可能成为未来经济走势的较大不确定性因素之一。值得注意的是，基建投资每年初均显示出较强的季节性增长，因此需重点关注年初基建投资的增速水平。房地产投资短期预计将保持平稳，长期看难有更多增长空间。制造业投资最近几个月从低点持续回升，但目前力度依然较弱，需关注后续的复苏趋势。结合到债券市场的实际情况看，未来一段时间内货币政策仍然保持中性稳健的取向，金融去杠杆进程带来的影响也将延续，同时债券市场中的配置型需求并没有明显改善的迹象。因此，在宏观经济基本面平稳的背景下，虽然债券收益率绝对水平已经达到历史上的较高分位数位置，但短期内市场的拐点可能仍需等待。年初基建投资增速水平、地方政府债务问题的后续处理以及 2018 年初以来油价攀升带动的后续通胀整体走势是我们重点关注的因素。组合将继续保持稳健的配置结构，等待更好的增加久期或提高杠杆水平的机会。股票市场仍存在结构性机会，我们将重点关注盈利增速较高、估值合理的品种。

#### 4.6 管理人内部有关本基金的监察稽核工作情况

本报告期内，基金管理人根据法规、市场、监管要求的变化和业务发展的实际需要，继续重点围绕严守合规底线、履行合规义务、防控重大风险等进一步完善公司内控，持续强化制度的完善及对制度执行情况的监督检查，有效保证了旗下基金及公司各项业务合法合规、稳健有序运作开展。

本年度，主要监察稽核工作及措施如下：

(1) 结合《证券公司和证券投资基金管理公司合规管理办法》、《公开募集开放式证券投资基金流动性风险管理规定》、《证券期货投资者适当性管理办法》、《金融机构大额交易和可疑交易报告

管理办法》等新法规的实施和公司业务发展实际，不断推动相关制度流程的建立、健全和完善，及时贯彻落实新法规及新的监管要求，适应公司产品与业务创新发展的需要，保持公司良好的内控环境。

(2) 严守合规底线、防控重大合规风险是监察稽核工作的重中之重。围绕这个工作重点，持续开展对投资管理人员及全体员工的合规培训教育，促进公司合规文化建设；不断完善相关机制流程，重点规范和监控公平交易、异常交易、关联交易，严格防控内幕交易、市场操纵和利益输送等违法违规行为。

(3) 继续坚持“保规范、防风险”的思路，紧密跟踪监管政策动向、资本市场变化以及业务发展的实际需要，持续完善投资合规风控制度流程和系统工具，积极配合各类新产品、新业务、新投资工具、新投资策略的推出和应用，重点加强对高风险品种和业务的投资合规风险评估及相关控制措施的研究与落实，认真贯彻落实流动性风险管理规定的各项控制要求，加强对投资、研究、交易等业务运作的监控检查和反馈提示，有效确保旗下基金资产严格按照法律法规、基金合同和公司制度的要求稳健、规范运作。

(4) 有计划、有重点地对投研交易、销售宣传、客户服务、人员规范、运营及 IT 治理、反洗钱等业务领域开展例行或专项监察检查，坚持以法律法规、基金合同以及公司的规章制度为依据，不断查缺补漏、防微杜渐，推动公司合规、内控体系的健全完善。

(5) 积极参与新产品设计、新业务拓展工作，就相关问题提供合规咨询、合规审查意见和建议。

(6) 督促落实投资者适当性管理新规，推动投资者适当性管理制度、相关销售流程规范及系统的修订、更新，持续检讨完善客户投诉处理机制流程，切实保障投资者合法权益。

(7) 深入贯彻落实“风险为本”的监管要求，加强洗钱风险评估和监测防控，围绕“三号令”的落实进一步完善反洗钱可疑交易监测和配套工作机制，探索建立与行业和公司业务相匹配的洗钱风险管理体系，同时不断夯实反洗钱工作基础，做好反洗钱宣传培训、系统研发、内部审计、信息报送等各项工作。

(8) 紧跟法规监管要求、市场变化和业务发展，不断优化完善信息披露管理工作机制，做好公司及旗下各基金的信息披露工作，确保信息披露真实、准确、完整、及时、规范。

(9) 不断促进监察稽核自身工具手段和流程的完善，使合规监控与监察稽核的独立性、规范性、针对性与有效性得到提升。

截至 2017 年末，公司已通过 GIPS（全球投资业绩标准）验证，获得 GIPS 验证报告，验证日期区间为 2001 年 9 月 1 日至 2016 年 12 月 31 日。通过开展 GIPS 验证项目，促进公司进一步夯实

运营及内控基础，提升核心竞争力。

本基金管理人承诺将一如既往地本着诚实信用、勤勉尽责的原则管理和运用基金资产，不断提高监察稽核工作的规范性和有效性，努力防范和控制重大风险，充分保障基金份额持有人的合法权益。

#### 4.7 管理人对报告期内基金估值程序等事项的说明

本基金管理人按照企业会计准则、中国证监会相关规定、中国证券投资基金业协会相关指引和基金合同关于估值的约定，对基金所持有的投资品种进行估值。本基金托管人根据法律法规要求履行估值及净值计算的复核责任。

本基金管理人设有估值委员会，公司首席运营官担任估值委员会主席，主动权益板块、固定收益板块、投资风险管理部、监察部和核算部指定人员担任委员。估值委员会负责组织制定和适时修订基金估值政策和程序，指导和监督整个估值流程。估值委员会成员具有多年的证券、基金从业经验，熟悉相关法律法规，具备行业研究、风险管理、法律合规或基金估值运作等方面的专业胜任能力。基金经理可参与估值原则和方法的讨论，但不参与估值原则和方法的最终决策和日常估值的执行。

本报告期内，参与估值流程各方之间不存在任何重大利益冲突。

本基金管理人已与中央国债登记结算有限责任公司及中证指数有限公司签署服务协议，由中央国债登记结算有限责任公司按约定提供银行间同业市场的估值数据，由中证指数有限公司按约定提供交易所交易的债券品种的估值数据和流通受限股票的折扣率数据。

#### 4.8 管理人对报告期内基金利润分配情况的说明

易方达瑞智混合 I：本报告期内未实施利润分配。

易方达瑞智混合 E：本报告期内未实施利润分配。

## § 5 托管人报告

### 5.1 报告期内本基金托管人遵规守信情况声明

本报告期内，平安银行股份有限公司（以下称“本托管人”）在易方达瑞智灵活配置混合型证券投资基金（以下称“本基金”）的托管过程中，严格遵守《证券投资基金法》及其他有关法律法规、基金合同和托管协议的有关规定，不存在损害基金份额持有人利益的行为，完全尽职尽责地履行了应尽的义务。

### 5.2 托管人对报告期内本基金投资运作遵规守信、净值计算、利润分配等情况的说明

本报告期内，本托管人根据《证券投资基金法》及其他有关法律法规、基金合同和托管协议的



规定，对本基金的投资运作进行了必要的监督，对基金资产净值的计算、基金份额申购赎回价格的计算以及基金费用开支等方面进行了认真地复核，未发现本基金管理人存在损害基金份额持有人利益的行为。该基金本报告期内未进行利润分配。

### 5.3 托管人对本年度报告中财务信息等内容的真实、准确和完整发表意见

本报告期内，由易方达基金管理有限公司编制本托管人复核的本报告中的财务指标、净值表现、财务会计报告（注：财务会计报告中的“金融工具风险及管理”部分未在托管人复核范围内）、投资组合报告等内容真实、准确、完整。

## § 6 审计报告

安永华明(2018)审字第 60468000\_G41 号

易方达瑞智灵活配置混合型证券投资基金全体基金份额持有人：

### 6.1 审计意见

我们审计了易方达瑞智灵活配置混合型证券投资基金的财务报表，包括 2017 年 12 月 31 日的资产负债表，2017 年 6 月 21 日(基金合同生效日)至 2017 年 12 月 31 日止期间的利润表和所有者权益(基金净值)变动表以及相关财务报表附注。

我们认为，后附的易方达瑞智灵活配置混合型证券投资基金的财务报表在所有重大方面按照企业会计准则的规定编制，公允反映了易方达瑞智灵活配置混合型证券投资基金 2017 年 12 月 31 日的财务状况以及 2017 年 6 月 21 日(基金合同生效日)至 2017 年 12 月 31 日止期间的经营成果和净值变动情况。

### 6.2 形成审计意见的基础

我们按照中国注册会计师审计准则的规定执行了审计工作。审计报告的“注册会计师对财务报表审计的责任”部分进一步阐述了我们在这些准则下的责任。按照中国注册会计师职业道德守则，我们独立于易方达瑞智灵活配置混合型证券投资基金，并履行了职业道德方面的其他责任。我们相信，我们获取的审计证据是充分、适当的，为发表审计意见提供了基础。

### 6.3 其他信息

易方达瑞智灵活配置混合型证券投资基金管理层(以下简称“管理层”)对其他信息负责。其他信息包括年度报告中涵盖的信息，但不包括财务报表和我们的审计报告。

我们对财务报表发表的审计意见不涵盖其他信息，我们也不对其他信息发表任何形式的鉴证结论。

结合我们对财务报表的审计，我们的责任是阅读其他信息，在此过程中，考虑其他信息是否与财务报表或我们在审计过程中了解到的情况存在重大不一致或者似乎存在重大错报。

基于我们已执行的工作，如果我们确定其他信息存在重大错报，我们应当报告该事实。在这方面，我们无任何事项需要报告。

#### 6.4 管理层和治理层对财务报表的责任

管理层负责按照企业会计准则的规定编制财务报表，使其实现公允反映，并设计、执行和维护必要的内部控制，以使财务报表不存在由于舞弊或错误导致的重大错报。

在编制财务报表时，管理层负责评估易方达瑞智灵活配置混合型证券投资基金的持续经营能力，披露与持续经营相关的事项(如适用)，并运用持续经营假设，除非计划进行清算、终止运营或别无其他现实的选择。

治理层负责监督易方达瑞智灵活配置混合型证券投资基金的财务报告过程。

#### 6.5 注册会计师对财务报表审计的责任

我们的目标是对财务报表整体是否不存在由于舞弊或错误导致的重大错报获取合理保证，并出具包含审计意见的审计报告。合理保证是高水平的保证，但并不能保证按照审计准则执行的审计在某一重大错报存在时总能发现。错报可能由于舞弊或错误导致，如果合理预期错报单独或汇总起来可能影响财务报表使用者依据财务报表作出的经济决策，则通常认为错报是重大的。

在按照审计准则执行审计工作的过程中，我们运用职业判断，并保持职业怀疑。同时，我们也执行以下工作：

(1)识别和评估由于舞弊或错误导致的财务报表重大错报风险，设计和实施审计程序以应对这些风险，并获取充分、适当的审计证据，作为发表审计意见的基础。由于舞弊可能涉及串通、伪造、故意遗漏、虚假陈述或凌驾于内部控制之上，未能发现由于舞弊导致的重大错报的风险高于未能发现由于错误导致的重大错报的风险。

(2)了解与审计相关的内部控制，以设计恰当的审计程序，但目的并非对内部控制的有效性发表意见。

(3)评价管理层选用会计政策的恰当性和作出会计估计及相关披露的合理性。

(4)对管理层使用持续经营假设的恰当性得出结论。同时，根据获取的审计证据，就可能导致对易方达瑞智灵活配置混合型证券投资基金持续经营能力产生重大疑虑的事项或情况是否存在重大不确定性得出结论。如果我们得出结论认为存在重大不确定性，审计准则要求我们在审计报告中提请报表使用者注意财务报表中的相关披露；如果披露不充分，我们应当发表非无保留意见。我们的结

论基于截至审计报告日可获得的信息。然而，未来的事项或情况可能导致易方达瑞智灵活配置混合型证券投资基金不能持续经营。

(5)评价财务报表的总体列报、结构和内容(包括披露)，并评价财务报表是否公允反映相关交易和事项。

我们与治理层就计划的审计范围、时间安排和重大审计发现等事项进行沟通，包括沟通我们在审计中识别出的值得关注的内部控制缺陷。

安永华明会计师事务所（特殊普通合伙）

中国注册会计师

赵雅 李明明

北京市东城区东长安街 1 号东方广场安永大楼 17 层 01-12 室

2018 年 3 月 23 日

## § 7 年度财务报表

### 7.1 资产负债表

会计主体：易方达瑞智灵活配置混合型证券投资基金

报告截止日：2017 年 12 月 31 日

单位：人民币元

资 产	附注号	本期末 2017 年 12 月 31 日
<b>资 产：</b>		
银行存款	7.4.7.1	1,375,205.95
结算备付金		946,868.36
存出保证金		35,219.83
交易性金融资产	7.4.7.2	554,506,697.00
其中：股票投资		53,769,048.00
基金投资		-
债券投资		500,737,649.00
资产支持证券投资		-
贵金属投资		-

衍生金融资产	7.4.7.3	-
买入返售金融资产	7.4.7.4	-
应收证券清算款		-
应收利息	7.4.7.5	10,438,884.79
应收股利		-
应收申购款		-
递延所得税资产		-
其他资产	7.4.7.6	-
<b>资产总计</b>		<b>567,302,875.93</b>
<b>负债和所有者权益</b>	<b>附注号</b>	<b>本期末 2017 年 12 月 31 日</b>
<b>负 债:</b>		
短期借款		-
交易性金融负债		-
衍生金融负债	7.4.7.3	-
卖出回购金融资产款		142,283,284.57
应付证券清算款		4,877.01
应付赎回款		5,184,627.49
应付管理人报酬		225,633.90
应付托管费		37,605.65
应付销售服务费		73,475.22
应付交易费用	7.4.7.7	36,255.41
应交税费		-
应付利息		206,320.48
应付利润		-
递延所得税负债		-
其他负债	7.4.7.8	190,000.00
<b>负债合计</b>		<b>148,242,079.73</b>
<b>所有者权益:</b>		

实收基金	7.4.7.9	413,217,987.68
未分配利润	7.4.7.10	5,842,808.52
<b>所有者权益合计</b>		<b>419,060,796.20</b>
<b>负债和所有者权益总计</b>		<b>567,302,875.93</b>

注：1.本基金合同生效日为 2017 年 6 月 21 日，2017 年度实际报告期间为 2017 年 6 月 21 日至 2017 年 12 月 31 日。截至报告期末本基金合同生效未满一年，本报告期的财务报表及报表附注均无同期对比数据。

2. 报告截止日 2017 年 12 月 31 日，I 类基金份额净值 1.015 元，E 类基金份额净值 1.014 元；基金份额总额 413,217,987.68 份，下属分级基金的份额总额分别为：I 类基金份额总额 10,090,106.95 份，E 类基金份额总额 403,127,880.73 份。

## 7.2 利润表

会计主体：易方达瑞智灵活配置混合型证券投资基金

本报告期：2017 年 6 月 21 日（基金合同生效日）至 2017 年 12 月 31 日

单位：人民币元

项目	附注号	本期
		2017 年 6 月 21 日（基金合同生效日）至 2017 年 12 月 31 日
<b>一、收入</b>		<b>10,774,079.08</b>
1.利息收入		11,868,010.96
其中：存款利息收入	7.4.7.11	960,863.52
债券利息收入		10,452,496.33
资产支持证券利息收入		-
买入返售金融资产收入		454,651.11
其他利息收入		-
2.投资收益（损失以“-”填列）		-174,002.41
其中：股票投资收益	7.4.7.12	-24,877.01
基金投资收益		-
债券投资收益	7.4.7.13	-149,125.40
资产支持证券投资收益		-

贵金属投资收益		-
衍生工具收益	7.4.7.14	-
股利收益	7.4.7.15	-
3.公允价值变动收益（损失以“-”号填列）	7.4.7.16	-920,105.08
4.汇兑收益（损失以“-”号填列）		-
5.其他收入（损失以“-”号填列）	7.4.7.17	175.61
<b>减：二、费用</b>		<b>4,410,158.72</b>
1. 管理人报酬		1,432,175.37
2. 托管费		238,695.93
3. 销售服务费		466,601.46
4. 交易费用	7.4.7.18	58,616.50
5. 利息支出		2,016,869.46
其中：卖出回购金融资产支出		2,016,869.46
6. 其他费用	7.4.7.19	197,200.00
<b>三、利润总额（亏损总额以“-”号填列）</b>		<b>6,363,920.36</b>
减：所得税费用		-
<b>四、净利润（净亏损以“-”号填列）</b>		<b>6,363,920.36</b>

注：本基金合同生效日为 2017 年 6 月 21 日，2017 年度实际报告期间为 2017 年 6 月 21 日至 2017 年 12 月 31 日。截至报告期末本基金合同生效未满一年，本报告期的财务报表及报表附注均无同期对比数据。

### 7.3 所有者权益（基金净值）变动表

会计主体：易方达瑞智灵活配置混合型证券投资基金

本报告期：2017 年 6 月 21 日（基金合同生效日）至 2017 年 12 月 31 日

单位：人民币元

项目	本期
	2017 年 6 月 21 日（基金合同生效日）至 2017 年 12 月 31 日

	实收基金	未分配利润	所有者权益合计
一、期初所有者权益 (基金净值)	450,332,296.56	-	450,332,296.56
二、本期经营活动产生的基金净值变动数(本期利润)	-	6,363,920.36	6,363,920.36
三、本期基金份额交易产生的基金净值变动数(净值减少以“-”号填列)	-37,114,308.88	-521,111.84	-37,635,420.72
其中：1.基金申购款	84,038,353.50	886,167.70	84,924,521.20
2.基金赎回款	-121,152,662.38	-1,407,279.54	-122,559,941.92
四、本期向基金份额持有人分配利润产生的基金净值变动(净值减少以“-”号填列)	-	-	-
五、期末所有者权益 (基金净值)	413,217,987.68	5,842,808.52	419,060,796.20

注：本基金合同生效日为 2017 年 6 月 21 日，2017 年度实际报告期间为 2017 年 6 月 21 日至 2017 年 12 月 31 日。截至报告期末本基金合同生效未满一年，本报告期的财务报表及报表附注均无同期对比数据。

报表附注为财务报表的组成部分。

本报告 7.1 至 7.4，财务报表由下列负责人签署：

基金管理人负责人：刘晓艳，主管会计工作负责人：张优造，会计机构负责人：陈荣

## 7.4 报表附注

### 7.4.1 基金基本情况

易方达瑞智灵活配置混合型证券投资基金(以下简称“本基金”) 根据中国证券监督管理委员会(以下简称“中国证监会”)证监许可[2015]1873 号《关于准予易方达瑞智灵活配置混合型证券投资基金注册的批复》和证券基金机构监管部函[2017]1022 号《关于同意易方达瑞智灵活配置混合型证券

投资基金延期募集备案的回函》进行募集，由易方达基金管理有限公司依照《中华人民共和国证券投资基金法》和《易方达瑞智灵活配置混合型证券投资基金基金合同》公开募集。经向中国证监会备案，《易方达瑞智灵活配置混合型证券投资基金基金合同》于 2017 年 6 月 21 日正式生效，基金合同生效日的基金份额总额为 450,332,296.56 份基金份额，其中认购资金利息折合 8,805.70 份基金份额。本基金为契约型开放式基金，存续期限不定。本基金的基金管理人为易方达基金管理有限公司，基金托管人为平安银行股份有限公司。

本基金募集期间为 2017 年 6 月 16 日至 2017 年 6 月 19 日，募集金额总额为人民币 450,332,296.56 元，其中：有效净认购金额为人民币 450,323,490.86 元，有效认购资金在募集期内产生的银行利息共计人民币 8,805.70 元，经安永华明（2017）验字第 60468000\_G13 号验资报告予以审验。

#### 7.4.2 会计报表的编制基础

本财务报表系按照财政部颁布的《企业会计准则—基本准则》以及其后颁布及修订的具体会计准则、应用指南、解释以及其他相关规定(以下合称“企业会计准则”)编制，同时，对于在具体会计核算和信息披露方面，也参考了中国证券投资基金业协会修订并发布的《证券投资基金会计核算业务指引》、中国证监会制定的《中国证券监督管理委员会关于证券投资基金估值业务的指导意见》、《证券投资基金信息披露管理办法》、《证券投资基金信息披露内容与格式准则》第 2 号《年度报告的内容与格式》、《证券投资基金信息披露编报规则》第 3 号《会计报表附注的编制及披露》、《证券投资基金信息披露 XBRL 模板第 3 号<年度报告和半年度报告>》及其他中国证监会和中国证券投资基金业协会发布的相关规定和指引。

本财务报表以本基金持续经营为基础列报。

#### 7.4.3 遵循企业会计准则及其他有关规定的声明

本财务报表符合企业会计准则的要求，真实、完整地反映了本基金本报告期末的财务状况以及本报告期间的经营成果和基金净值变动情况等有关信息。

#### 7.4.4 重要会计政策和会计估计

本基金财务报表所载财务信息根据下列依照企业会计准则、《证券投资基金会计核算业务指引》和其他相关规定所制定的重要会计政策和会计估计编制。

##### 7.4.4.1 会计年度

本基金会计年度为公历 1 月 1 日起至 12 月 31 日止，惟本会计年度期间为 2017 年 6 月 21 日（基金合同生效日）至 2017 年 12 月 31 日。

##### 7.4.4.2 记账本位币



本基金记账本位币和编制本财务报表所采用的货币均为人民币。除有特别说明外，均以人民币元为单位表示。

#### 7.4.4.3 金融资产和金融负债的分类

金融工具是指形成一个单位的金融资产（负债），并形成其他单位的金融负债（资产）或权益工具的合同。

##### (1) 金融资产分类

金融资产应当在初始确认时划分以公允价值计量且其变动计入当期损益的金融资产、持有至到期投资、贷款和应收款项，以及可供出售金融资产。本基金根据持有意图和能力，将持有的股票投资、债券投资和衍生工具（主要系权证投资）于初始确认时划分为以公允价值计量且其变动计入当期损益的金融资产；其他金融资产划分为贷款和应收款项。

##### (2) 金融负债分类

金融负债应当在初始确认时划分以公允价值计量且其变动计入当期损益的金融负债和其他金融负债两类。本基金目前持有的金融负债划分为其他金融负债。

#### 7.4.4.4 金融资产和金融负债的初始确认、后续计量和终止确认

本基金于成为金融工具合同的一方时确认一项金融资产或金融负债。

基金初始确认金融资产或金融负债，应当按照取得时的公允价值作为初始确认金额，划分为以公允价值计量且其变动计入当期损益的金融资产的股票投资、债券投资等，以及不作为有效套期工具的衍生金融工具，相关的交易费用在发生时计入当期损益。对于本基金的其他金融资产和其他金融负债，相关交易费用在发生时计入初始确认金额。

在持有以公允价值计量且其变动计入当期损益的金融资产期间取得的利息或现金股利，应当确认为当期收益。每日，本基金将以公允价值计量且其变动计入当期损益的金融资产或金融负债的公允价值变动计入当期损益。对于本基金的其他金融资产和其他金融负债，采用实际利率法，按摊余成本进行后续计量。

处置该金融资产或金融负债时，其公允价值与初始入账金额之间的差额应确认为投资收益，其中包括同时结转的公允价值变动收益。当收取该金融资产现金流量的合同权利终止，或该金融资产已转移，且符合金融资产转移的终止确认条件的，金融资产将终止确认。

金融负债的现时义务全部或部分已经解除的，终止确认该金融负债或其一部分。

金融资产转移，是指本基金将金融资产让与或交付给该金融资产发行方以外的另一方（转入方）。本基金已将金融资产所有权上几乎所有的风险和报酬转移给转入方的，终止确认该金融资产；保留了金融资产所有权上几乎所有的风险和报酬的，不终止确认该金融资产。本基金既没有转

移也没有保留金融资产所有权上几乎所有的风险和报酬的，分别下列情况处理：放弃了对该金融资产控制的，终止确认该金融资产；未放弃对该金融资产控制的，按照其继续涉入所转移金融资产的程度确认有关金融资产，并相应确认有关负债。

#### 7.4.4.5 金融资产和金融负债的估值原则

本基金持有的金融工具按如下原则确定公允价值并进行估值：

(1) 存在活跃市场且能够获取相同资产或负债报价的金融工具，按其估值日不加调整的报价确定公允价值；估值日无报价且最近交易日后未发生影响公允价值计量的重大事件的，采用最近交易日的报价确定公允价值。有充足证据表明估值日或最近交易日的报价不能真实反映公允价值的，对报价进行调整，确定公允价值。

与上述投资品种相同，但具有不同特征的，以相同资产或负债的公允价值为基础，并在估值技术中考虑不同特征因素的影响。特征是指对资产出售或使用的限制等，如果该限制是针对资产持有者的，那么在估值技术中不将该限制作为特征考虑。基金管理人不考虑因大量持有相关资产或负债所产生的溢价或折价；

(2) 不存在活跃市场的金融工具，采用在当前情况下适用并且有足够可利用数据和其他信息支持的估值技术确定公允价值。采用估值技术确定公允价值时，优先使用可观察输入值，只有在无法取得相关资产或负债可观察输入值或取得不切实可行的情况下，才使用不可观察输入值；

(3) 如有确凿证据表明按上述方法进行估值不能客观反映金融工具公允价值的，基金管理人可根据具体情况与基金托管人商定后，按最能反映公允价值的方法估值。

#### 7.4.4.6 金融资产和金融负债的抵销

当本基金同时满足下列条件时，金融资产和金融负债以相互抵销后的净额在资产负债表内列示：具有抵销已确认金额的法定权利，且该种法定权利是当前可执行的；计划以净额结算，或同时变现该金融资产和清偿该金融负债。

#### 7.4.4.7 实收基金

实收基金为对外发行的基金份额总额所对应的金额。由于申购和赎回引起的实收基金份额变动分别于基金申购确认日及基金赎回确认日确认。上述申购和赎回分别包括基金转换所引起的转入基金的实收基金增加和转出基金的实收基金减少。

#### 7.4.4.8 损益平准金

损益平准金包括已实现损益平准金和未实现损益平准金。已实现损益平准金指在申购或赎回基金份额时，申购或赎回款项中包含的按累计未分配的已实现损益/(损失)占基金净值比例计算的金额。未实现损益平准金指在申购或赎回基金份额时，申购或赎回款项中包含的按累计未实现利得

/(损失)占基金净值比例计算的金额。损益平准金于基金申购确认日或基金赎回确认日确认。未实现损益平准金与已实现损益平准金均在“损益平准金”科目中核算，并于期末全额转入“未分配利润/(累计亏损)”。

#### 7.4.4.9 收入/(损失)的确认和计量

(1) 存款利息收入按存款的本金与适用的利率逐日计提的金额入账。若提前支取定期存款，按协议规定的利率及持有期重新计算存款利息收入，并根据提前支取所实际收到的利息收入与账面已确认的利息收入的差额确认利息损失，列入利息收入减项，存款利息收入以净额列示；

(2) 债券利息收入按债券票面价值与票面利率或债券发行价计算的金额扣除应由债券发行企业代扣代缴的个人所得税后的净额确认，在债券实际持有期内逐日计提；

(3) 资产支持证券利息收入按证券票面价值与票面利率计算的金额，扣除应由资产支持证券发行企业代扣代缴的个人所得税后的净额确认，在证券实际持有期内逐日计提；

(4) 买入返售金融资产收入，按融出资金应付或实际支付的总额及实际利率（当实际利率与合同利率差异较小时，也可以用合同利率），在回购期内逐日计提；

(5) 股票投资收益/(损失)于卖出股票成交日确认，并按卖出股票成交金额与其成本的差额入账；

(6) 债券投资收益/(损失)：

卖出交易所上市债券：于成交日确认债券投资收益/(损失)，并按成交金额与其成本、应收利息的差额入账；

卖出银行间同业市场交易债券：于成交日确认债券投资收益/(损失)，并按成交总额与其成本、应收利息的差额入账；

(7) 衍生工具投资收益/(损失)于卖出权证成交日确认，并按卖出权证成交金额与其成本的差额入账；

(8) 股利收益于除息日确认，并按上市公司宣告的分红派息比例计算的金额扣除应由上市公司代扣代缴的个人所得税后的净额入账；

(9) 公允价值变动收益/(损失)系本基金持有的采用公允价值模式计量的交易性金融资产、交易性金融负债等公允价值变动形成的应计入当期损益的利得或损失；

(10) 其他收入在主要风险和报酬已经转移给对方，经济利益很可能流入且金额可以可靠计量的时候确认。

#### 7.4.4.10 费用的确认和计量

针对基金合同约定费率和计算方法的费用，本基金在费用涵盖期间按合同约定进行确认。

其他金融负债在持有期间确认的利息支出按实际利率法计算，实际利率法与直线法差异较小的按直线法近似计算。

#### 7.4.4.11 基金的收益分配政策

(1) 本基金收益分配方式分两种：现金分红与红利再投资，投资者可选择现金红利或将现金红利自动转为基金份额进行再投资；若投资者不选择，本基金默认的收益分配方式是现金分红；

(2) 基金收益分配后基金份额净值不能低于面值；即基金收益分配基准日的基金份额净值减去每单位基金份额收益分配金额后不能低于面值；

(3) 本基金各基金份额类别在费用收取上不同，其对应的可分配收益可能有所不同。同一类别的每一基金份额享有同等分配权；

(4) 在对基金份额持有人利益无实质不利影响的前提下，基金管理人可调整基金收益的分配原则和支付方式，不需召开基金份额持有人大会审议；

(5) 法律法规或监管机关另有规定的，从其规定。

#### 7.4.4.12 其他重要的会计政策和会计估计

本基金本报告期无其他重要的会计政策和会计估计。

### 7.4.5 会计政策和会计估计变更以及差错更正的说明

#### 7.4.5.1 会计政策变更的说明

本基金本报告期未发生会计政策变更。

#### 7.4.5.2 会计估计变更的说明

根据中国证券投资基金业协会中基协发（2017）6号《关于发布〈证券投资基金投资流通受限股票估值指引（试行）〉的通知》（以下简称“估值业务指引”），自2017年12月15日起，本基金持有的流通受限股票参考估值业务指引进行估值。

#### 7.4.5.3 差错更正的说明

本基金本报告期无会计差错。

### 7.4.6 税项

#### (1) 印花税

证券(股票)交易印花税税率为1‰，由出让方缴纳。

股权分置改革过程中因非流通股股东向流通股股东支付对价而发生的股权转让，暂免征收印花税。

#### (2) 增值税、企业所得税

自2016年5月1日起，在全国范围内全面推开营业税改征增值税试点，金融业纳入试点范

围，由缴纳营业税改为缴纳增值税。对证券投资基金(封闭式证券投资基金，开放式证券投资基金)管理人运用基金买卖股票、债券的转让收入免征增值税；国债、地方政府债以及金融同业往来利息收入免征增值税；存款利息收入不征收增值税。

证券投资基金从证券市场中取得的收入，包括买卖股票、债券的差价收入，股权的股息、红利收入，债券的利息收入及其他收入，暂不征收企业所得税。

股权分置改革中非流通股股东通过对价方式向流通股股东支付的股份、现金等收入，暂免征收流通股股东应缴纳的企业所得税。

### (3) 个人所得税

个人所得税税率为 20%。

基金从上市公司分配取得的股息红利所得，持股期限在 1 个月以内(含 1 个月)的，其股息红利所得全额计入应纳税所得额；持股期限在 1 个月以上至 1 年(含 1 年)的，减按 50%计入应纳税所得额；持股期限超过 1 年的，减按 25%计入应纳税所得额；自 2015 年 9 月 8 日起，证券投资基金从公开发行和转让市场取得的上市公司股票，持股期限超过 1 年的，股息红利所得暂免征收个人所得税。

股权分置改革中非流通股股东通过对价方式向流通股股东支付的股份、现金等收入，暂免征收流通股股东应缴纳的个人所得税。

暂免征收储蓄存款利息所得个人所得税。

## 7.4.7 重要财务报表项目的说明

### 7.4.7.1 银行存款

单位：人民币元

项目	本期末 2017 年 12 月 31 日
活期存款	1,375,205.95
定期存款	-
其中：存款期限 1-3 个月	-
存款期限 3 个月-1 年	-
存款期限 1 个月以内	-
其他存款	-
合计	1,375,205.95

### 7.4.7.2 交易性金融资产

单位：人民币元

项目	本期末 2017 年 12 月 31 日		
	成本	公允价值	公允价值变动
股票	50,392,345.56	53,769,048.00	3,376,702.44
贵金属投资-金交所黄金合约	-	-	-
债券	交易所市场	56,103,991.12	54,982,649.00
	银行间市场	448,930,465.40	445,755,000.00
	合计	505,034,456.52	500,737,649.00
资产支持证券	-	-	-
基金	-	-	-
其他	-	-	-
合计	555,426,802.08	554,506,697.00	-920,105.08

**7.4.7.3 衍生金融资产/负债**

本基金本报告期末无衍生金融资产/负债。

**7.4.7.4 买入返售金融资产****7.4.7.4.1 各项买入返售金融资产期末余额**

本基金本报告期末无买入返售金融资产。

**7.4.7.4.2 期末买断式逆回购交易中取得的债券**

本基金本报告期末无买断式逆回购交易中取得的债券。

**7.4.7.5 应收利息**

单位：人民币元

项目	本期末 2017 年 12 月 31 日
	应收活期存款利息
应收定期存款利息	-
应收其他存款利息	-
应收结算备付金利息	426.10
应收债券利息	10,437,363.86

应收买入返售证券利息	-
应收申购款利息	-
应收黄金合约拆借孳息	-
其他	15.80
合计	10,438,884.79

#### 7.4.7.6 其他资产

本基金本报告期末无其他资产。

#### 7.4.7.7 应付交易费用

单位：人民币元

项目	本期末 2017年12月31日
交易所市场应付交易费用	27,989.29
银行间市场应付交易费用	8,266.12
合计	36,255.41

#### 7.4.7.8 其他负债

单位：人民币元

项目	本期末 2017年12月31日
应付券商交易单元保证金	-
应付赎回费	-
预提费用	190,000.00
合计	190,000.00

#### 7.4.7.9 实收基金

易方达瑞智混合 I

金额单位：人民币元

项目	本期 2017年6月21日（基金合同生效日）至2017年12月31日	
	基金份额（份）	账面金额
基金合同生效日	10,135,796.82	10,135,796.82
本期申购	20,129.48	20,129.48

本期赎回（以“-”号填列）	-65,819.35	-65,819.35
本期末	10,090,106.95	10,090,106.95

易方达瑞智混合 E

金额单位：人民币元

项目	本期 2017年6月21日（基金合同生效日）至2017年12月31日	
	基金份额（份）	账面金额
基金合同生效日	440,196,499.74	440,196,499.74
本期申购	84,018,224.02	84,018,224.02
本期赎回（以“-”号填列）	-121,086,843.03	-121,086,843.03
本期末	403,127,880.73	403,127,880.73

注：1.本基金合同于 2017 年 6 月 21 日生效，基金合同生效日的基金份额总额为 450,332,296.56 份基金份额，其中认购资金利息折合 8,805.70 份基金份额。

2.申购含红利再投、转换入份额，赎回含转换出份额。

#### 7.4.7.10 未分配利润

易方达瑞智混合 I

单位：人民币元

项目	已实现部分	未实现部分	未分配利润合计
基金合同生效日	-	-	-
本期利润	175,129.16	-20,980.84	154,148.32
本期基金份额交易产生的 变动数	-557.36	-121.99	-679.35
其中：基金申购款	128.25	-47.73	80.52
基金赎回款	-685.61	-74.26	-759.87
本期已分配利润	-	-	-
本期末	174,571.80	-21,102.83	153,468.97

易方达瑞智混合 E

单位：人民币元

项目	已实现部分	未实现部分	未分配利润合计
基金合同生效日	-	-	-



本期利润	7,108,896.28	-899,124.24	6,209,772.04
本期基金份额交易产生的变动数	-576,907.30	56,474.81	-520,432.49
其中：基金申购款	811,702.96	74,384.22	886,087.18
基金赎回款	-1,388,610.26	-17,909.41	-1,406,519.67
本期已分配利润	-	-	-
本期末	6,531,988.98	-842,649.43	5,689,339.55

## 7.4.7.11 存款利息收入

单位：人民币元

项目	本期
	2017年6月21日（基金合同生效日）至2017年12月31日
活期存款利息收入	55,541.41
定期存款利息收入	885,625.00
其他存款利息收入	-
结算备付金利息收入	19,520.31
其他	176.80
合计	960,863.52

## 7.4.7.12 股票投资收益——买卖股票差价收入

单位：人民币元

项目	本期
	2017年6月21日（基金合同生效日）至2017年12月31日
卖出股票成交总额	2,039,177.20
减：卖出股票成本总额	2,064,054.21
买卖股票差价收入	-24,877.01

## 7.4.7.13 债券投资收益——买卖债券差价收入

单位：人民币元

项目	本期
	2017年6月21日（基金合同生效日）至2017年12月31日
卖出债券（、债转股及债券到期兑付）成交总额	179,082,553.42
减：卖出债券（、债转股及债券到期兑付）成本总额	173,607,390.38

减：应收利息总额	5,624,288.44
买卖债券差价收入	-149,125.40

#### 7.4.7.14 衍生工具收益

本基金本报告期无衍生工具收益。

#### 7.4.7.15 股利收益

本基金本报告期无股利收益。

#### 7.4.7.16 公允价值变动收益

单位：人民币元

项目名称	本期
	2017年6月21日（基金合同生效日）至2017年12月31日
1.交易性金融资产	-920,105.08
——股票投资	3,376,702.44
——债券投资	-4,296,807.52
——资产支持证券投资	-
——基金投资	-
——贵金属投资	-
2.衍生工具	-
——权证投资	-
3.其他	-
合计	-920,105.08

#### 7.4.7.17 其他收入

单位：人民币元

项目	本期
	2017年6月21日（基金合同生效日）至2017年12月31日
基金赎回费收入	175.39
其他	0.22
合计	175.61

#### 7.4.7.18 交易费用

单位：人民币元

项目	本期

	2017年6月21日（基金合同生效日）至2017年12月31日
交易所市场交易费用	50,571.50
银行间市场交易费用	8,045.00
合计	58,616.50

#### 7.4.7.19 其他费用

单位：人民币元

项目	本期
	2017年6月21日（基金合同生效日）至2017年12月31日
审计费用	40,000.00
信息披露费	150,000.00
银行汇划费	600.00
银行间账户维护费	6,000.00
其他	600.00
合计	197,200.00

#### 7.4.8或有事项、资产负债表日后事项的说明

##### 7.4.8.1或有事项

截至资产负债表日，本基金无须作披露的或有事项。

##### 7.4.8.2资产负债表日后事项

截至本会计报表批准报出日，本基金无须作披露的资产负债表日后事项。

#### 7.4.9关联方关系

关联方名称	与本基金的关系
易方达基金管理有限公司	基金管理人、注册登记机构、基金销售机构
平安银行股份有限公司（以下简称“平安银行”）	基金托管人
广发证券股份有限公司（以下简称“广发证券”）	基金管理人股东
广东粤财信托有限公司（以下简称“粤财信托”）	基金管理人股东
盈峰投资控股集团有限公司	基金管理人股东
广东省广晟资产经营有限公司	基金管理人股东
广州市广永国有资产经营有限公司	基金管理人股东
易方达资产管理有限公司	基金管理人的子公司

注：以下关联交易均在正常业务范围内按一般商业条款订立。

#### 7.4.10本报告期及上年度可比期间的关联方交易

##### 7.4.10.1通过关联方交易单元进行的交易

##### 7.4.10.1.1 股票交易

本基金本报告期未发生通过关联方交易单元进行的股票交易。

#### 7.4.10.1.2 权证交易

本基金本报告期未发生通过关联方交易单元进行的权证交易。

#### 7.4.10.1.3 应支付关联方的佣金

本基金本报告期无应支付关联方的佣金。

#### 7.4.10.2 关联方报酬

##### 7.4.10.2.1 基金管理费

单位：人民币元

项目	本期
	2017年6月21日（基金合同生效日）至2017年12月31日
当期发生的基金应支付的管理费	1,432,175.37
其中：支付销售机构的客户维护费	-

注：本基金的管理费按前一日基金资产净值的 0.60% 年费率计提。管理费的计算方法如下：

$$H = E \times 0.60\% \div \text{当年天数}$$

H 为每日应计提的基金管理费

E 为前一日的基金资产净值

基金管理费每日计提，按月支付。由基金管理人向基金托管人发送基金管理费划付指令，经基金托管人复核后于次月首日起 3 个工作日内从基金资产中一次性支付给基金管理人。若遇法定节假日、休息日或不可抗力致使无法按时支付的，顺延至最近可支付日支付。

##### 7.4.10.2.2 基金托管费

单位：人民币元

项目	本期
	2017年6月21日（基金合同生效日）至2017年12月31日
当期发生的基金应支付的托管费	238,695.93

注：本基金的托管费按前一日基金资产净值的 0.10% 的年费率计提。托管费的计算方法如下：

$$H = E \times 0.10\% \div \text{当年天数}$$

H 为每日应计提的基金托管费

E 为前一日的基金资产净值

基金托管费每日计提，按月支付。由基金管理人向基金托管人发送基金托管费划付指令，经基金托管人复核后于次月首日起 3 个工作日内从基金资产中一次性支付给基金托管人。若遇法定节假日

日、休息日或不可抗力致使无法按时支付的，顺延至最近可支付日支付。

#### 7.4.10.2.3 销售服务费

单位：人民币元

获得销售服务费的各 关联方名称	本期 2017年6月21日（基金合同生效日）至2017年12月31日 当期发生的基金应支付的销售服务费		
	易方达瑞智混合 I	易方达瑞智混合 E	合计
	易方达基金管理有限 公司	-	466,601.46
平安银行	-	-	-
广发证券	-	-	-
合计	-	466,601.46	466,601.46

注：本基金 I 类基金份额不收取销售服务费，E 类基金份额的销售服务费年费率为 0.20%，按前一日 E 类基金资产净值的 0.20% 年费率计提。

销售服务费的计算方法如下：

$$H = E \times 0.20\% \div \text{当年天数}$$

H 为 E 类基金份额每日应计提的销售服务费

E 为 E 类基金份额前一日基金资产净值

基金销售服务费每日计提，按月支付。由基金管理人向基金托管人发送销售服务费划付指令，经基金托管人复核后于次月首日起 3 个工作日内从基金资产中一次性支付。若遇法定节假日、休息日或不可抗力致使无法按时支付的，顺延至最近可支付日支付。

#### 7.4.10.3 与关联方进行银行间同业市场的债券(含回购)交易

本基金本报告期末与关联方进行银行间同业市场债券（含回购）交易。

#### 7.4.10.4 各关联方投资本基金的情况

##### 7.4.10.4.1 报告期内基金管理人运用固有资金投资本基金的情况

份额单位：份

项目	本期 2017年6月21日（基金合同生效日）至2017年12月31日	
	易方达瑞智混合I	易方达瑞智混合E
基金合同生效日 (2017年6月21)	10,000,000.00	-

日)持有的基金份额		
报告期初持有的基金份额	-	-
报告期内申购/买入总份额	-	-
报告期内因拆分变动份额	-	-
减: 报告期内赎回/卖出总份额	-	-
报告期末持有的基金份额	10,000,000.00	-
报告期末持有的基金份额占基金总额比例	99.11%	-

注: 本基金合同生效日为 2017 年 06 月 21 日。基金管理人投资本基金相关的费用按基金合同及更新的招募说明书的有关规定支付。

#### 7.4.10.4.2 报告期末除基金管理人之外的其他关联方投资本基金的情况

易方达瑞智混合 I

无。

易方达瑞智混合 E

无。

#### 7.4.10.5 由关联方保管的银行存款余额及当期产生的利息收入

单位: 人民币元

关联方名称	本期	
	2017年6月21日(基金合同生效日)至2017年12月31日	
	期末余额	当期利息收入
平安银行-活期存款	1,375,205.95	55,541.41

注: 本基金的上述银行存款由基金托管人平安银行股份有限公司保管, 按银行同业利率或约定利率计息。

#### 7.4.10.6 本基金在承销期内参与关联方承销证券的情况

本基金本报告期末在承销期内参与关联方承销证券。

#### 7.4.10.7 其他关联交易事项的说明

##### 7.4.10.7.1 其他关联交易事项的说明

无。

#### 7.4.11 利润分配情况

##### 易方达瑞智混合 I

本报告期内未发生利润分配。

##### 易方达瑞智混合 E

本报告期内未发生利润分配。

#### 7.4.12 期末（2017 年 12 月 31 日）本基金持有的流通受限证券

##### 7.4.12.1 因认购新发/增发证券而于期末持有的流通受限证券

本基金无因认购新发/增发证券而于期末持有的流通受限证券。

##### 7.4.12.2 期末持有的暂时停牌等流通受限股票

本基金本报告期末未持有暂时停牌等流通受限股票。

##### 7.4.12.3 期末债券正回购交易中作为抵押的债券

###### 7.4.12.3.1 银行间市场债券正回购

截至本报告期末 2017 年 12 月 31 日止，本基金从事银行间市场债券正回购交易形成的卖出回购证券款余额 130,283,284.57 元，是以如下债券作为质押：

金额单位：人民币元

债券代码	债券名称	回购到期日	期末估值 单价	数量（张）	期末估值总额
011760098	17 尧矿 SCP005	2018-01-02	100.05	172,000	17,208,600.00
041759014	17 义乌国资 CP001	2018-01-02	100.03	300,000	30,009,000.00
101456068	14 青国信 MTN001	2018-01-02	100.07	200,000	20,014,000.00
101573013	15 马鞍钢铁 MTN002	2018-01-02	99.73	300,000	29,919,000.00
1480173	14 金灌债	2018-01-02	82.67	200,000	16,534,000.00
1480572	14 来宾工投 债	2018-01-02	79.49	300,000	23,847,000.00
合计				1,472,000	137,531,600.00

#### 7.4.12.3.2 交易所市场债券正回购

截至本报告期末 2017 年 12 月 31 日止，本基金从事证券交易所债券正回购交易形成的卖出回购证券款余额 12,000,000.00 元，于 2018 年 1 月 2 日（先后）到期。该类交易要求本基金在回购期内持有的证券交易所交易的债券和/或在新质押式回购下转入质押库的债券，按证券交易所规定的比例折算为标准券后，不低于债券回购交易的余额。

#### 7.4.13 金融工具风险及管理

##### 7.4.13.1 风险管理政策和组织架构

本基金管理人按照“自上而下与自下而上相结合，全面管理、专业分工”的思路，将风险控制嵌入到全公司的组织架构中，对风险实行多层次、多角度、全方位的管理。

从投资决策的层次看，投资决策委员会、投资总监、基金投资部总经理和基金经理对投资行为及相关风险进行管理、监控，并根据其不同权限实施风险控制；从岗位职能的分工上看，基金经理、监察部、集中交易室、核算部以及投资风险管理部从不同角度、不同环节对投资的全过程实行风险监控和管理；从投资管理的流程看，已经形成了一套贯穿“事前的风险定位、事中的风险管理和事后的风险评估”的健全的风险监控体系。

本基金是混合型基金，属于证券投资基金中的中高风险品种，日常经营活动中本基金面临的风险主要包括信用风险、流动性风险及市场风险，本基金的基金管理人从事风险管理的主要目标是争取将以上风险控制在限定的范围之内，使本基金在风险和收益之间取得最佳的平衡，以实现“风险和收益相匹配”的风险收益目标。

##### 7.4.13.2 信用风险

信用风险是指基金在交易过程中因交易对手未履行合约责任，或者基金所投资证券之发行人出现违约、拒绝支付到期本息，导致基金资产损失和收益变化的风险。本基金管理人通过严格的备选库制度、对交易对手（包括存款银行）、证券发行人的信用评级进行跟踪，和分散化投资方式防范信用风险。于 2017 年 12 月 31 日，本基金持有的除国债、央行票据和政策性金融债以外的债券占基金资产净值的比例为 102.67%。

##### 7.4.13.2.1 按短期信用评级列示的债券投资

单位：人民币元

短期信用评级	本期末 2017年12月31日
A-1	40,599,361.64
A-1 以下	0.00



未评级	153,300,862.47
合计	193,900,224.11

注：1. 债券评级取自第三方评级机构的债项评级。

2. 未评级债券为剩余期限在一年以内的国债、政策性金融债、央票及未有第三方机构评级的短期融资券、同业存单。

3. 债券投资以全价列示。

#### 7.4.13.2 按长期信用评级列示的债券投资

单位：人民币元

长期信用评级	本期末 2017年12月31日
AAA	126,338,447.68
AAA 以下	140,916,127.37
未评级	50,020,213.70
合计	317,274,788.75

注：1. 债券评级取自第三方评级机构的债项评级。

2. 未评级债券为剩余期限大于一年的国债、政策性金融债和央票。

3. 债券投资以全价列示。

#### 7.4.13.3 流动性风险

流动性风险是指基金管理人未能以合理价格及时变现基金资产以支付投资者赎回款项的风险。本基金采用分散投资、控制流通受限证券比例等方式防范流动性风险，同时公司已经建立全覆盖、多维度以压力测试为核心的开放式基金流动性风险监测与预警制度，投资风险管理部独立于投资部门负责流动性压力测试的实施与评估。

##### 7.4.13.3.1 报告期内本基金组合资产的流动性风险分析

本基金的投资范围为具有良好流动性的金融工具，所持大部分证券在流动性良好的证券交易所或者银行间同业市场交易，期末除 7.4.12 列示券种流通暂时受限制不能自由转让外，其余均能及时变现。评估结果显示组合高流动性资产比重较高，组合变现比例能力较好。

#### 7.4.13.4 市场风险

市场风险是指基金所持金融工具的公允价值或未来现金流量因所处市场各类价格因素的变动而发生波动的风险，包括利率风险、外汇风险和其他价格风险。

##### 7.4.13.4.1 利率风险

利率风险是指基金的财务状况和现金流量受市场利率变动而发生波动的风险。投资管理人通过久期、凸度、VAR 等方法评估组合面临的利率风险敞口，并通过调整投资组合的久期等方法对上述利率风险进行管理。

#### 7.4.13.4.1.1 利率风险敞口

单位：人民币元

本期末 2017 年 12 月 31 日	1 年以内	1-5 年	5 年以上	不计息	合计
资产					
银行存款	1,375,205.95	-	-	-	1,375,205.95
结算备付金	946,868.36	-	-	-	946,868.36
存出保证金	35,219.83	-	-	-	35,219.83
交易性金融资产	240,072,000.00	258,220,482.50	2,445,166.50	53,769,048.00	554,506,697.00
衍生金融资产	-	-	-	-	-
买入返售金融资产	-	-	-	-	-
应收证券清算款	-	-	-	-	-
应收利息	-	-	-	10,438,884.79	10,438,884.79
应收股利	-	-	-	-	-
应收申购款	-	-	-	-	-
递延所得税资产	-	-	-	-	-
其他资产	-	-	-	-	-
资产总计	242,429,294.14	258,220,482.50	2,445,166.50	64,207,932.79	567,302,875.93
负债					
短期借款	-	-	-	-	-
交易性金融负债	-	-	-	-	-
衍生金融负债	-	-	-	-	-
卖出回购金融资产款	142,283,284.57	-	-	-	142,283,284.57
应付证券清算款	-	-	-	4,877.01	4,877.01
应付赎回款	-	-	-	5,184,627.49	5,184,627.49
应付管理人报酬	-	-	-	225,633.90	225,633.90
应付托管费	-	-	-	37,605.65	37,605.65
应付销售服务费	-	-	-	73,475.22	73,475.22
应付交易费用	-	-	-	36,255.41	36,255.41
应交税费	-	-	-	-	-

应付利息	-	-	-	206,320.48	206,320.48
应付利润	-	-	-	-	-
递延所得税负债	-	-	-	-	-
其他负债	-	-	-	190,000.00	190,000.00
负债总计	142,283,284.57	-	-	5,958,795.16	148,242,079.73
利率敏感度缺口	100,146,009.57	258,220,482.50	2,445,166.50	58,249,137.63	419,060,796.20

注：各期限分类的标准为按金融资产或金融负债的重新定价日或到期日孰早者进行分类。

#### 7.4.13.4.1.2 利率风险的敏感性分析

假设	除市场利率以外的其他市场变量保持不变	
分析	相关风险变量的变动	对资产负债表日基金资产净值的 影响金额（单位：人民币元）
		本期末 2017年12月31日
	1.市场利率下降 25 个基点	1,895,135.90
	2.市场利率上升 25 个基点	-1,876,566.87

#### 7.4.13.4.2 外汇风险

本基金的所有资产及负债以人民币计价，因此无外汇风险。

#### 7.4.13.4.3 其他价格风险

其他价格风险是指基金所持金融工具的公允价值或未来现金流量因除市场利率和外汇汇率以外的市场价格因素变动而发生波动的风险。本基金主要投资于证券交易所上市或银行间同业市场交易的股票和债券，所面临的其他价格风险来源于单个证券发行主体自身经营情况或特殊事项的影响，也可能来源于证券市场整体波动的影响。

本基金的基金管理人采用 Barra 风险管理系统，通过标准差、跟踪误差、beta 值、VAR 等指标，监控投资组合面临的市场价格波动风险。

#### 7.4.13.4.3.1 其他价格风险敞口

金额单位：人民币元

项目	本期末 2017年12月31日	
	公允价值	占基金资产净值比例（%）

交易性金融资产—股票投资	53,769,048.00	12.83
交易性金融资产—贵金属投资	-	-
衍生金融资产—权证投资	-	-
其他	-	-
合计	53,769,048.00	12.83

#### 7.4.13.4.3.2 其他价格风险的敏感性分析

假设	除业绩比较基准以外的其他市场变量保持不变	
分析	相关风险变量的变动	对资产负债表日基金资产净值的 影响金额（单位：人民币元）
		本期末 2017年12月31日
	1.业绩比较基准上升 5%	3,265,272.01
	2.业绩比较基准下降 5%	-3,265,272.01

注：股票投资业绩基准取上证 A 指。

#### 7.4.14 有助于理解和分析会计报表需要说明的其他事项

##### (1) 公允价值

##### (a) 金融工具公允价值计量的方法

公允价值计量结果所属的层次，由对公允价值计量整体而言具有重要意义的输入值所属的最低层次决定：

第一层次：相同资产或负债在活跃市场上未经调整的报价。

第二层次：除第一层次输入值外相关资产或负债直接或间接可观察的输入值。

第三层次：相关资产或负债的不可观察输入值。

##### (b) 持续的以公允价值计量的金融工具

##### (i) 各层次金融工具公允价值

于 2017 年 12 月 31 日，本基金持有的以公允价值计量且其变动计入当期损益的金融资产中属于第一层次的余额为 56,214,214.50 元，属于第二层次的余额为 498,292,482.50 元，无属于第三层次的余额。

##### (ii) 公允价值所属层次间的重大变动

对于证券交易所上市的股票，若出现重大事项停牌、交易不活跃(包括涨跌停时的交易不活跃)、或属于非公开发行等情况，本基金不会于停牌日至交易恢复活跃日期间、交易不活跃期间及限售期间将相关股票的公允价值列入第一层次；并根据估值调整中采用的不可观察输入值对于公允价值的影响程度，确定相关股票公允价值应属第二层次还是第三层次。

(iii)第三层次公允价值余额和本期变动金额

无。

(c)非持续的以公允价值计量的金融工具

于 2017 年 12 月 31 日，本基金未持有非持续的以公允价值计量的金融资产。

(d)不以公允价值计量的金融工具

不以公允价值计量的金融资产和负债主要包括应收款项和其他金融负债，其账面价值与公允价值相差很小。

(2)增值税

根据财政部、国家税务总局颁布的财税[2016]140 号文《关于明确金融、房地产开发、教育辅助服务等增值税政策的通知》的规定，资管产品运营过程中发生的增值税应税行为，以资管产品管理人为增值税纳税人；根据财政部、国家税务总局颁布的财税[2017]56 号文《关于资管产品增值税有关问题的通知》的规定，自 2018 年 1 月 1 日起，资管产品管理人运营资管产品过程中发生的增值税应税行为，暂适用简易计税方法，按照 3%的征收率缴纳增值税。对资管产品在 2018 年 1 月 1 日前运营过程中发生的增值税应税行为，未缴纳增值税的，不再缴纳；已缴纳增值税的，已纳税额从资管产品管理人以后月份的增值税应纳税额中抵减。上述税收政策对本基金截至 2017 年 12 月 31 日止的财务状况和经营成果无影响。

(3)除上述事项外，截至资产负债表日本基金无需要说明的其他重要事项。

## § 8 投资组合报告

### 8.1 期末基金资产组合情况

金额单位：人民币元

序号	项目	金额	占基金总资产的比例 (%)
1	权益投资	53,769,048.00	9.48
	其中：股票	53,769,048.00	9.48
2	基金投资	-	-
3	固定收益投资	500,737,649.00	88.27
	其中：债券	500,737,649.00	88.27
	资产支持证券	-	-
4	贵金属投资	-	-
5	金融衍生品投资	-	-

6	买入返售金融资产	-	-
	其中：买断式回购的买入返售金融资产	-	-
7	银行存款和结算备付金合计	2,322,074.31	0.41
8	其他各项资产	10,474,104.62	1.85
9	合计	567,302,875.93	100.00

## 8.2 报告期末按行业分类的股票投资组合

### 8.2.1 报告期末按行业分类的境内股票投资组合

代码	行业类别	公允价值（元）	占基金资产净值比例（%）
A	农、林、牧、渔业	-	-
B	采矿业	-	-
C	制造业	25,974,170.00	6.20
D	电力、热力、燃气及水生产和供应业	-	-
E	建筑业	-	-
F	批发和零售业	-	-
G	交通运输、仓储和邮政业	1,258,752.00	0.30
H	住宿和餐饮业	-	-
I	信息传输、软件和信息技术服务业	3,689,519.00	0.88
J	金融业	17,748,890.00	4.24
K	房地产业	-	-
L	租赁和商务服务业	-	-
M	科学研究和技术服务业	-	-
N	水利、环境和公共设施管理业	3,339,037.00	0.80
O	居民服务、修理和其他服务业	-	-
P	教育	-	-
Q	卫生和社会工作	1,758,680.00	0.42
R	文化、体育和娱乐业	-	-
S	综合	-	-

	合计	53,769,048.00	12.83
--	----	---------------	-------

## 8.3 期末按公允价值占基金资产净值比例大小排序的所有股票投资明细

金额单位：人民币元

序号	股票代码	股票名称	数量（股）	公允价值	占基金资产净值比例（%）
1	601601	中国太保	245,200	10,156,184.00	2.42
2	002179	中航光电	212,300	8,360,374.00	2.00
3	601398	工商银行	1,224,630	7,592,706.00	1.81
4	600196	复星医药	154,100	6,857,450.00	1.64
5	601012	隆基股份	102,600	3,738,744.00	0.89
6	002573	清新环境	146,900	3,339,037.00	0.80
7	600062	华润双鹤	105,100	2,601,225.00	0.62
8	002517	恺英网络	86,900	1,930,049.00	0.46
9	601877	正泰电器	73,500	1,922,025.00	0.46
10	002174	游族网络	78,900	1,759,470.00	0.42
11	300015	爱尔眼科	57,100	1,758,680.00	0.42
12	601222	林洋能源	124,500	1,262,430.00	0.30
13	600029	南方航空	105,600	1,258,752.00	0.30
14	000739	普洛药业	190,700	1,231,922.00	0.29

## 8.4 报告期内股票投资组合的重大变动

## 8.4.1 累计买入金额超出期末基金资产净值 2% 或前 20 名的股票明细

金额单位：人民币元

序号	股票代码	股票名称	本期累计买入金额	占期末基金资产净值比例（%）
1	601398	工商银行	9,513,441.00	2.27
2	601601	中国太保	9,505,562.69	2.27
3	002179	中航光电	7,993,486.48	1.91
4	600196	复星医药	4,510,590.00	1.08
5	601012	隆基股份	3,997,839.00	0.95
6	002573	清新环境	3,397,326.00	0.81
7	601877	正泰电器	2,281,555.00	0.54
8	600062	华润双鹤	2,255,765.60	0.54
9	002517	恺英网络	1,997,628.00	0.48
10	002174	游族网络	1,997,145.00	0.48
11	601222	林洋能源	1,370,082.00	0.33
12	000739	普洛药业	1,353,625.00	0.32
13	300015	爱尔眼科	1,352,080.00	0.32

14	600029	南方航空	912,384.00	0.22
15	601108	财通证券	11,380.00	0.00
16	600025	华能水电	6,510.00	0.00

注：买入金额按买卖成交金额（成交单价乘以成交数量）填列，不考虑相关交易费用。

#### 8.4.2 累计卖出金额超出期末基金资产净值 2%或前 20 名的股票明细

金额单位：人民币元

序号	股票代码	股票名称	本期累计卖出金额	占期末基金资产净值比例 (%)
1	601398	工商银行	1,999,997.20	0.48
2	601108	财通证券	23,160.00	0.01
3	600025	华能水电	16,020.00	0.00

注：卖出金额按买卖成交金额（成交单价乘以成交数量）填列，不考虑相关交易费用。

#### 8.4.3 买入股票的成本总额及卖出股票的收入总额

单位：人民币元

买入股票成本（成交）总额	52,456,399.77
卖出股票收入（成交）总额	2,039,177.20

注：“买入股票成本”或“卖出股票收入”均按买卖成交金额（成交单价乘以成交数量）填列，不考虑相关交易费用。

#### 8.5 期末按债券品种分类的债券投资组合

金额单位：人民币元

序号	债券品种	公允价值	占基金资产净值比例(%)
1	国家债券	-	-
2	央行票据	-	-
3	金融债券	78,588,000.00	18.75
	其中：政策性金融债	78,588,000.00	18.75
4	企业债券	123,484,000.00	29.47
5	企业短期融资券	160,249,000.00	38.24
6	中期票据	135,900,000.00	32.43
7	可转债（可交换债）	2,516,649.00	0.60



8	同业存单	-	-
9	其他	-	-
10	合计	500,737,649.00	119.49

#### 8.6 期末按公允价值占基金资产净值比例大小排序的前五名债券投资明细

金额单位：人民币元

序号	债券代码	债券名称	数量（张）	公允价值	占基金资产净值比例（%）
1	170206	17 国开 06	400,000	38,796,000.00	9.26
2	041759014	17 义乌国资 CP001	300,000	30,009,000.00	7.16
3	150207	15 国开 07	300,000	29,982,000.00	7.15
4	101573013	15 马鞍钢铁 MTN002	300,000	29,919,000.00	7.14
5	1480173	14 金灌债	300,000	24,801,000.00	5.92

#### 8.7 期末按公允价值占基金资产净值比例大小排序的所有资产支持证券投资明细

本基金本报告期末未持有资产支持证券。

#### 8.8 报告期末按公允价值占基金资产净值比例大小排序的前五名贵金属投资明细

本基金本报告期末未持有贵金属。

#### 8.9 期末按公允价值占基金资产净值比例大小排序的前五名权证投资明细

本基金本报告期末未持有权证。

#### 8.10 报告期末本基金投资的股指期货交易情况说明

本基金本报告期末未投资股指期货。

#### 8.11 报告期末本基金投资的国债期货交易情况说明

本基金本报告期末未投资国债期货。

#### 8.12 投资组合报告附注

8.12.117 漳泽电力 SCP001（代码：011761022）为易方达瑞智灵活配置混合型证券投资基金的前十大持仓证券。根据山西漳泽电力股份有限公司董事会 2017 年 8 月 10 日发布的《漳泽电力关于收到山西省发展和改革委员会行政处罚决定书的公告》，依据《中华人民共和国反垄断法》第四十六条、第四十九条和《中华人民共和国行政处罚法》第二十七条的规定，公司被陕西省发展和改革委员会处以 2016 年度相关销售额 1%的罚款，计 1388.3097 万元。

本基金投资 17 漳泽电力 SCP001 的投资决策程序符合公司投资制度的规定。

除 17 漳泽电力 SCP001 外，本基金投资的前十名证券的发行主体本期没有出现被监管部门立案调查，或在报告编制日前一年内受到公开谴责、处罚的情形。

8.12.2 本基金投资的前十名股票没有超出基金合同规定的备选股票库。

### 8.12.3 期末其他各项资产构成

单位：人民币元

序号	名称	金额
1	存出保证金	35,219.83
2	应收证券清算款	-
3	应收股利	-
4	应收利息	10,438,884.79
5	应收申购款	-
6	其他应收款	-
7	待摊费用	-
8	其他	-
9	合计	10,474,104.62

### 8.12.4 期末持有的处于转股期的可转换债券明细

本基金本报告期末未持有处于转股期的可转换债券。

### 8.12.5 期末前十名股票中存在流通受限情况的说明

本基金本报告期末前十名股票中不存在流通受限情况。

## § 9 基金份额持有人信息

### 9.1 期末基金份额持有人户数及持有人结构

份额单位：份

份额级别	持有人户数(户)	户均持有的基金份额	持有人结构			
			机构投资者		个人投资者	
			持有份额	占总份额比例	持有份额	占总份额比例

易方达瑞智混合 I	64	157,657.92	10,000,000.00	99.11%	90,106.95	0.89%
易方达瑞智混合 E	271	1,487,556.7 6	402,966,798.60	99.96%	161,082.13	0.04%
合计	335	1,233,486.5 3	412,966,798.60	99.94%	251,189.08	0.06%

### 9.2 期末基金管理人的从业人员持有本基金的情况

项目	份额级别	持有份额总数（份）	占基金总份额比例
基金管理人所有从业人员持有本基金	易方达瑞智混合 I	12,450.66	0.1234%
	易方达瑞智混合 E	994.39	0.0002%
	合计	13,445.05	0.0033%

### 9.3 期末基金管理人的从业人员持有本开放式基金份额总量区间的情况

项目	份额级别	持有基金份额总量的数量区间（万份）
本公司高级管理人员、基金投资和 研究部门负责人持有本开放式基金	易方达瑞智混合 I	0
	易方达瑞智混合 E	0
	合计	0
本基金基金经理持有本开放式基金	易方达瑞智混合 I	0
	易方达瑞智混合 E	0
	合计	0

## § 10 开放式基金份额变动

单位：份

项目	易方达瑞智混合 I	易方达瑞智混合 E
基金合同生效日（2017 年 6 月 21 日）基金份额总额	10,135,796.82	440,196,499.74
基金合同生效日起至报告期期末基金总申购份额	20,129.48	84,018,224.02
减：基金合同生效日起至报告期期末基金总赎回份额	65,819.35	121,086,843.03
基金合同生效日起至报告期期末	-	-

基金拆分变动份额		
本报告期末基金份额总额	10,090,106.95	403,127,880.73

注：本基金合同生效日为 2017 年 06 月 21 日。

## § 11 重大事件揭示

### 11.1 基金份额持有人大会决议

本报告期内未召开基金份额持有人大会。

### 11.2 基金管理人、基金托管人的专门基金托管部门的重大人事变动

本基金管理人于 2017 年 3 月 10 日发布公告，自 2017 年 3 月 10 日起聘任关秀霞女士担任公司首席国际业务官（副总经理级）；于 2017 年 4 月 19 日发布公告，自 2017 年 4 月 19 日起聘任高松凡先生担任公司首席养老金业务官（副总经理级）。

本报告期内本基金托管人的专门基金托管部门未发生重大人事变动。

### 11.3 涉及基金管理人、基金财产、基金托管业务的诉讼

本报告期内无涉及本基金管理人、基金财产、基金托管业务的诉讼事项。

### 11.4 基金投资策略的改变

本报告期内本基金的投资策略未有重大变化。

### 11.5 为基金进行审计的会计师事务所情况

本基金自基金合同生效以来聘请安永华明会计师事务所（特殊普通合伙）提供审计服务，本报告年度的审计费用为 40,000.00 元。

### 11.6 管理人、托管人及其高级管理人员受稽查或处罚等情况

本报告期内本基金管理人和托管人托管业务部门及其相关高级管理人员未受到任何稽查或处罚。

### 11.7 基金租用证券公司交易单元的有关情况

#### 11.7.1 基金租用证券公司交易单元进行股票投资及佣金支付情况

金额单位：人民币元

券商名称	交易单元数量	股票交易		应支付该券商的佣金		备注
		成交金额	占当期股票成交总额的 比例	佣金	占当期佣金总量的 比例	
东北证券	2	54,477,686.97	100.00%	43,582.24	100.00%	-

注：a) 本报告期内本基金无减少交易单元,新增东北证券股份有限公司两个交易单元。

b) 本基金管理人负责选择证券经营机构，租用其交易单元作为本基金的交易单元。基金交易单元的选择标准如下：

- 1) 经营行为稳健规范，内控制度健全，在业内有良好的声誉；
- 2) 具备基金运作所需的高效、安全的通讯条件，交易设施满足基金进行证券交易的需要；
- 3) 具有较强的全方位金融服务能力和水平，包括但不限于：有较好的研究能力和行业分析能力，能及时、全面地向公司提供高质量的关于宏观、行业及市场走向、个股分析报告及丰富全面的信息；能根据基金所管理基金的特定要求，提供专门研究报告，具有开发量化投资组合模型的能力；能积极为公司投资业务的开展，投资信息的交流以及其他方面业务的开展提供良好的服务和支持。

c) 基金交易单元的选择程序如下：

- 1) 本基金管理人根据上述标准考察后确定选用交易单元的证券经营机构。
- 2) 基金管理人和被选中的证券经营机构签订交易单元租用协议。

#### 11.7.2 基金租用证券公司交易单元进行其他证券投资的情况

金额单位：人民币元

券商名称	债券交易		债券回购交易		权证交易	
	成交金额	占当期债券成交总额的比例	成交金额	占当期债券回购成交总额的比例	成交金额	占当期权证成交总额的比例
东北证券	115,795,569.27	100.00%	2,980,100,000.00	100.00%	-	-

#### 11.8 其他重大事件

序号	公告事项	法定披露方式	法定披露日期
1	易方达瑞智灵活配置混合型证券投资基金合同生效公告	中国证券报、上海证券报、证券时报及基金管理人网站	2017-06-22
2	关于易方达基金管理有限公司上海直销中心办公地址变更的公告	中国证券报、上海证券报、证券时报及基金管理人网站	2017-06-23
3	易方达基金管理有限公司关于直销中心收款银行账户信息的提示性公告	中国证券报、上海证券报、证券时报及基金管	2017-08-04

		理人网站	
4	关于旗下部分开放式基金在易方达基金管理有限公司网上直销系统和直销中心开展赎回费率优惠活动的公告	中国证券报、上海证券报、证券时报及基金管理人网站	2017-08-17
5	易方达基金管理有限公司关于易方达瑞智灵活配置混合型证券投资基金开放日常申购、赎回和转换业务的公告	中国证券报、上海证券报、证券时报及基金管理人网站	2017-08-17
6	易方达瑞智灵活配置混合型证券投资基金暂停申购、转换转入业务的公告	中国证券报、上海证券报、证券时报及基金管理人网站	2017-08-21
7	易方达瑞智灵活配置混合型证券投资基金在直销中心恢复申购、转换转入业务的公告	中国证券报、上海证券报、证券时报及基金管理人网站	2017-08-31
8	易方达基金管理有限公司关于调整旗下部分开放式基金申购、赎回、转换转出、最低持有份额和定期定额投资数额限制的公告	中国证券报、上海证券报、证券时报及基金管理人网站	2017-11-14
9	易方达基金管理有限公司关于易方达资产管理有限公司股权结构等事项变更的公告	中国证券报、上海证券报、证券时报及基金管理人网站	2017-12-02
10	易方达基金管理有限公司关于公司旗下部分基金估值调整情况的公告	中国证券报、上海证券报、证券时报及基金管理人网站	2017-12-12
11	易方达基金管理有限公司关于公司旗下证券投资基金执行增值税政策的公告	中国证券报、上海证券报、证券时报及基金管理人网站	2017-12-30

## § 12影响投资者决策的其他重要信息

### 12.1 报告期内单一投资者持有基金份额比例达到或超过 20%的情况

投资者类别	报告期内持有基金份额变化情况					报告期末持有基金情况	
	序号	持有基金份额比例达到或者超过20%的时间区间	期初份额	申购份额	赎回份额	持有份额	份额占比
机构	1	2017年06月20日~2017年12月31日	-	220,000,000.00	-	220,000,000.00	53.24%
产品特有风险							
<p>报告期内，本基金存在单一投资者持有份额比例达到或超过20%的情况，由此可能导致的特有风险主要包括：当投资者持有份额占比较为集中时，个别投资者的大额赎回可能会对基金资产运作及净值表现产生较大影响；极端情况下基金管理人可能无法以合理价格及时变现基金资产以应对投资者的赎回申请，可能带来流动性风险；如个别投资者大额赎回引发巨额赎回，基金管理人可能根据基金合同约定决定部分延期赎回或暂停接受基金的赎回申请，可能影响投资者赎回业务办理；若个别投资者大额赎</p>							

回后本基金出现连续六十个工作日基金资产净值低于5000万元，基金还可能面临转换运作方式、与其他基金合并或者终止基金合同等情形；持有基金份额占比较高的投资者在召开持有人大会并对审议事项进行投票表决时可能拥有较大话语权。

## § 13 备查文件目录

### 13.1 备查文件目录

- 1.中国证监会准予易方达瑞智灵活配置混合型证券投资基金注册的文件；
- 2.《易方达瑞智灵活配置混合型证券投资基金基金合同》；
- 3.《易方达瑞智灵活配置混合型证券投资基金托管协议》；
- 4.《易方达基金管理有限公司开放式基金业务规则》；
- 5.基金管理人业务资格批件、营业执照。

### 13.2 存放地点

广州市天河区珠江新城珠江东路 30 号广州银行大厦 40-43 楼。

### 13.3 查阅方式

投资者可在营业时间免费查阅，也可按工本费购买复印件。

易方达基金管理有限公司

二〇一八年三月三十日