

博时沪港深价值优选灵活配置混合型证 券投资基金

2017 年年度报告（摘要）

2017 年 12 月 31 日

基金管理人：博时基金管理有限公司

基金托管人：中信银行股份有限公司

报告送出日期：二〇一八年三月三十一日

§ 1 重要提示

基金管理人的董事会、董事保证本报告所载资料不存在虚假记载、误导性陈述或重大遗漏，并对其内容的真实性、准确性和完整性承担个别及连带的法律责任。本年度报告已经三分之二以上独立董事签字同意，并由董事长签发。

基金托管人中信银行股份有限公司根据本基金合同规定，于 2018 年 3 月 30 日复核了本报告中的财务指标、净值表现、利润分配情况、财务会计报告、投资组合报告等内容，保证复核内容不存在虚假记载、误导性陈述或者重大遗漏。

基金管理人承诺以诚实信用、勤勉尽责的原则管理和运用基金资产，但不保证基金一定盈利。

基金的过往业绩并不代表其未来表现。投资有风险，投资者在作出投资决策前应仔细阅读本基金的招募说明书及其更新。

本年度报告摘要摘自年度报告正文，投资者欲了解详细内容，应阅读年度报告正文。本报告期自 2017 年 1 月 25 日起至 12 月 31 日止。

§ 2 基金简介

2.1 基金基本情况

基金简称	博时沪港深价值优选	
基金主代码	004091	
交易代码	004091	
基金运作方式	契约开放式	
基金合同生效日	2017 年 1 月 25 日	
基金管理人	博时基金管理有限公司	
基金托管人	中信银行股份有限公司	
报告期末基金份额总额	59,451,272.39 份	
基金合同存续期	不定期	
下属分级基金的基金简称	博时沪港深价值优选 A	博时沪港深价值优选 C
下属分级基金的交易代码	004091	004092
报告期末下属分级基金的份额总额	37,596,721.82 份	21,854,550.57 份

2.2 基金产品说明

投资目标	本基金采用价值投资策略对沪港深市场进行投资，把握港股通开放政策带来的投资机会，在控制组合净值波动率的前提下，获取基金资产的长期稳健增值。
投资策略	本基金投资策略分两个层次：首先是大类资产配置，即根据经济周期决定权益类证券和固定收益类证券的投资比例；其次是个股选择策略和债券投资策略。
业绩比较基准	中债综合财富（总值）指数收益率×40%+沪深 300 指数收益率×20%+恒生国企指数收益率×40%
风险收益特征	本基金为混合型基金，预期风险和预期收益高于货币市场基金、债券型基金，低于股票型基金，属于证券投资基金中的中高风险/收益品种。本基金除了投资于 A 股市场优质企业外，还可在法律法规规定的范围内投资香港联合交易所上市的股票。除了需要承担与境内证券投资基金类似的市场波动风险等一般投资风险之外，本基金还面临汇率风险、香港市场风险等境外证券市场投资所面临的特别投资风险。

2.3 基金管理人和基金托管人

项目	基金管理人	基金托管人
名称	博时基金管理有限公司	中信银行股份有限公司

信息披露 负责人	姓名	孙麒清	李修滨
	联系电话	0755-83169999	4006800000
	电子邮箱	service@bosera.com	lixuubin@citicbank.com
客户服务电话		95105568	95558
传真		0755-83195140	010-85230024

2.4 信息披露方式

登载基金年度报告正文的管理人互联网网址	http://www.bosera.com
基金年度报告备置地点	基金管理人、基金托管人处

§ 3 主要财务指标、基金净值表现及利润分配情况

3.1 主要会计数据和财务指标

金额单位：人民币元

3.1.1 期间数据和指标	2017 年 1 月 25 日（基金合同生效日）至 2017 年 12 月 31 日	
	博时沪港深价值优选 A	博时沪港深价值优选 C
本期已实现收益	3,570,493.09	1,474,382.48
本期利润	8,108,166.91	1,795,355.26
加权平均基金份额本期 利润	0.1292	0.0654
本期基金份额净值增长 率	23.09%	22.66%
3.1.2 期末数据和指标	2017 年末	
	博时沪港深价值优选 A	博时沪港深价值优选 C
期末可供分配基金份额 利润	0.1430	0.1379
期末基金资产净值	46,277,013.81	26,805,963.65
期末基金份额净值	1.2309	1.2266

注：本期已实现收益指基金本期利息收入、投资收益、其他收入（不含公允价值变动收益）扣

除相关费用后的余额，本期利润为本期已实现收益加上本期公允价值变动收益。

期末可供分配利润是指期末资产负债表中未分配利润与未分配利润中已实现部分的孰低数。

上述基金业绩指标不包括持有人认购或交易基金的各项费用，计入费用后实际收益水平要低于所列数字

3.2 基金净值表现

3.2.1 基金份额净值增长率及其与同期业绩比较基准收益率的比较

1. 博时沪港深价值优选 A:

阶段	份额净值增长率①	份额净值增长率标准差②	业绩比较基准收益率③	业绩比较基准收益率标准差④	①-③	②-④
过去三个月	1.85%	1.19%	3.82%	0.59%	-1.97%	0.60%
过去六个月	17.87%	1.14%	7.34%	0.51%	10.53%	0.63%
自基金合同生效起至今	23.09%	1.00%	12.00%	0.47%	11.09%	0.53%

2. 博时沪港深价值优选 C:

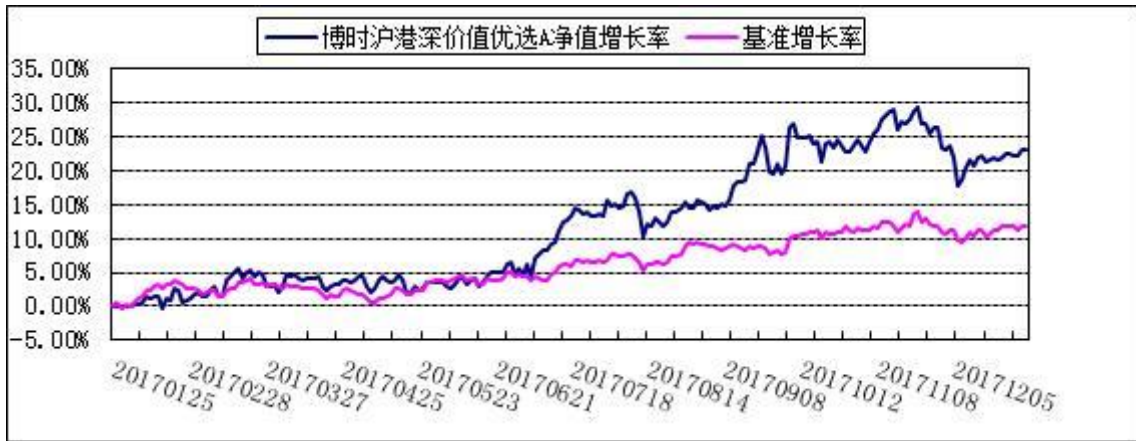
阶段	份额净值增长率①	份额净值增长率标准差②	业绩比较基准收益率③	业绩比较基准收益率标准差④	①-③	②-④
过去三个月	1.72%	1.20%	3.82%	0.59%	-2.10%	0.61%
过去六个月	16.51%	1.14%	7.34%	0.51%	9.17%	0.63%
自基金合同生效起至今	22.66%	1.00%	12.00%	0.47%	10.66%	0.53%

3.2.2 自基金合同生效以来基金份额累计净值增长率变动及其与同期业绩比较基准收益率变动的比较

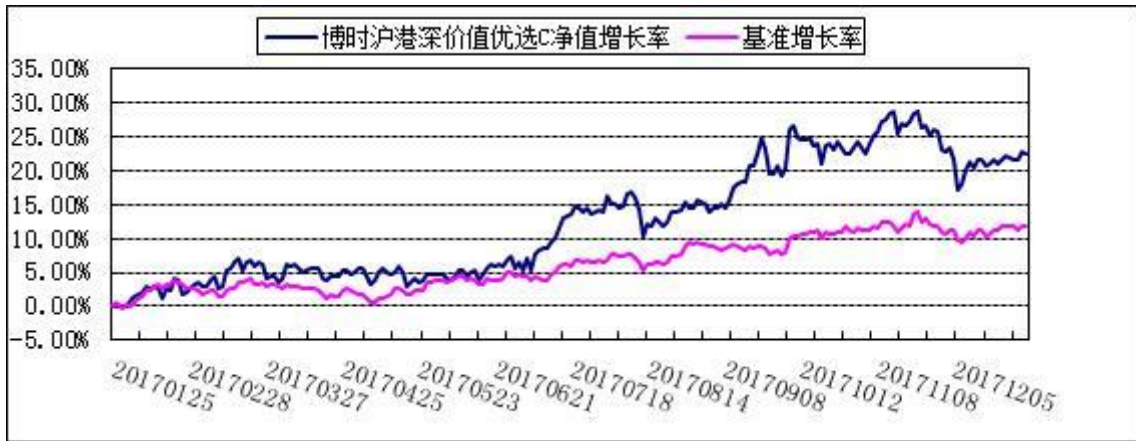
博时沪港深价值优选灵活配置混合型证券投资基金

自基金合同生效以来份额累计净值增长率与业绩比较基准收益率的历史走势对比图
 (2017 年 1 月 25 日至 2017 年 12 月 31 日)

1、博时沪港深价值优选 A



2、博时沪港深价值优选 C




注：本基金合同于 2017 年 1 月 25 日生效。按照本基金的基金合同规定，自基金合同生效之日起 6 个月内使基金的投资组合比例符合本基金合同第十二条（二）投资范围、（四）投资限制的有约定。

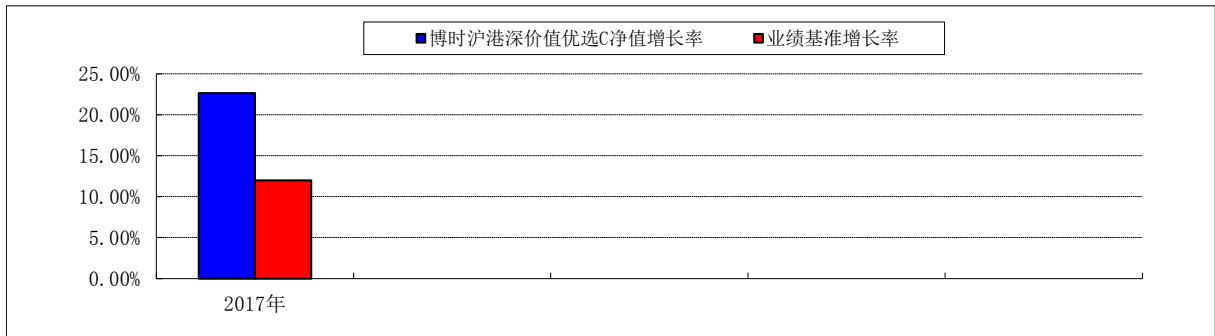
3.2.3 自基金合同生效以来基金每年净值增长率及其与同期业绩比较基准收益率的比较

博时沪港深价值优选灵活配置混合型证券投资基金
自基金合同生效以来净值增长率与业绩比较基准收益率的柱形对比图

1、博时沪港深价值优选 A



2、博时沪港深价值优选 C



注：本基金合同于 2017 年 1 月 25 日生效，合同生效当年按实际存续期计算，不按整个自然年度进行折算。

3.3 过去三年基金的利润分配情况

无。

§ 4 管理人报告

4.1 基金管理人及基金经理情况

4.1.1 基金管理人及其管理基金的经验

博时基金管理有限公司是中国内地首批成立的五家基金管理公司之一。“为国民创造财富”是博时的使命。博时的投资理念是“做投资价值的发现者”。截至 2017 年 12 月 31 日，博时基金公司共管理 192 只开放式基金，并受全国社会保障基金理事会委托管理部分社保基金，以及多个企业年金账户，管理资产总规模约 7587 亿元人民币，其中非货币公募基金规模约 2254 亿元人民币，累计分红逾 828 亿元人民币，是目前我国资产管理规模最大的基金公司之一，养老金资产管理规模在同业中名列前茅。

1、基金业绩

根据银河证券基金研究中心统计，截至 2017 年 4 季末：

权益基金方面，标准指数股票型基金里，博时上证 50ETF、博时深证基本面 200ETF 今年以来净值增长率分别为 30.41%、28.81%，同类排名分别为前 1/8 和前 1/6；博时裕富沪深 300 指数(A 类)今年以来净值增长率排名前 1/6；股票型分级子基金里，博时中证银行指数分级(B)今年以来净值增长率为 43.97%，同类基金中排名前 1/6；混合偏股型基金中，博时主题行业混合(LOF)今年以来净值增长率为 31.96%，同类基金排名位居前 1/6，博时行业轮动混合今年以来净值增长率为 27.90%，同类基金排名位居前 1/4；

混合灵活配置型基金中，博时外延增长主题灵活配置混合基金今年以来净值增长率分别为 32.12%，同类基金排名位于前 1/12，博时互联网主题灵活配置混合、博时沪港深优质企业灵活配置混合(A 类)基金今年以来净值增长率分别为 23.79%、24.01%，同类基金中排名位于前 1/3。

黄金基金类，博时黄金 ETF(D 类)今年以来净值增长率 4.00%，同类排名第一。

固收方面，长期标准债券型基金中，博时裕盛纯债债券今年以来净值增长率为 3.63%，同类 170 只基金中排名前 10，博时聚润纯债债券今年以来净值增长率分别为 3.45%，同类基金排名位于前 1/10，博时裕昂纯债债券、博时裕创纯债债券等今年以来净值增长率排名前 1/8，博时裕安纯债债券、博时智臻纯债债券等今年以来净值增长率排名前 1/6；货币基金类，博时合利货币、博时外服货币今年以来净值增长率分别为 4.26%、4.23%，在 227 只同类基金排名中位列第 8 位与第 11 位。

QDII 基金方面，博时亚洲票息收益债券(QDII)、博时亚洲票息收益债券(QDII)(美元)，今年以来净值增长率分别为 0.23%、6.38%，同类排名均位于前 2/4。

2、其他大事件

2017 年 12 月 13 日—12 月 15 日，由华尔街见闻主办的“2017 全球投资峰会及颁奖典礼活动”和由时代周报主办的“2017（南翔）年度盛典暨 2017 ‘金桔奖’颁奖典礼”在上海隆重举行。博时基金分别斩获“年度卓越公募基金”和“最佳财富管理机构”两项颇具份量的公司大奖。

2017 年 12 月 8 日，由经济观察报与上海国际信托有限公司联合主办的“观察家金融峰会”暨“2016-2017 中国卓越金融奖”颁奖典礼在北京召开，博时基金实力荣获“年度卓越综合实力基金公司”奖项。

2017 年 12 月 5 日，北京商报联手北京市品牌协会主办的“2017 北京金融论坛暨年度北京金融业十大品牌评选”在京揭晓。博时基金凭借优秀的品牌建设及卓越的品牌推广力，在本次论坛中荣获“品牌推广卓越奖”。

2017 年 11 月 27 日，由南方都市报和中国金融改革研究院共同主办的 2017 年（第三届）CFAC 中国金融年会在深召开，博时基金在此次大会上荣获“年度最佳基金公司大奖”，值得一提的是，这是博时基金第三次获得该项殊荣。

2017 年 11 月 24 日，由《新财富》杂志社主办的“第十五届新财富最佳分析师”评选颁奖盛典在深圳举行博时基金捧得新财富十五周年特别大奖——3i 最智慧投资机构。

2017 年 10 月 19 日，外汇交易中心公布 2017 年第三季度银行间本币市场活跃交易

商名单。博时基金管理有限公司荣誉入选“债券市场活跃交易商”。

2017 年 9 月 24 日，由南方财经全媒体集团和 21 世纪传媒举办的 21 世纪国际财经峰会在深圳举行，博时基金荣获“2017 年度基金管理公司金帆奖”。

2017 年 8 月 6 日，首届济安五星基金“群星汇”暨颁奖典礼在京举行，在基金公司综合奖方面，博时基金获得“群星奖”；在基金公司单项奖方面，博时基金获得“纯债型基金管理奖”、“一级债基金管理奖”、“二级债基金管理奖”三大奖项；在基金产品单项奖方面，博时信用债券 A/B（050011）获得“二级债基金”奖，博时裕富沪深 300 指数 A（050002）获“指数型基金”奖；在本次五星基金明星经理奖的颁奖环节，由于博时外服货币、博时双月薪定期支付债券以及博时信用债券 A/B 在 2017 年第二季度持续获得济安金信五星评级，三只基金的基金经理魏桢、过钧及陈凯杨更是因此获得“五星基金明星奖”的荣誉称号。

2017 年 6 月 23 日，由南方日报社主办的“2017 年南方金融峰会暨第六届金榕奖颁奖典礼”在广州举行，博时基金获得“年度资产管理优秀奖”。

2017 年 6 月 17 日，由中国证券报主办的“全球配置时代海外投资动力与机遇——首届海外基金金牛奖颁奖典礼暨高端论坛”在深召开，博时基金海外全资子公司博时基金（国际）有限公司荣获“一年期海外金牛私募管理公司（固定收益策略）”。

2017 年 5 月 12 日，由中国基金报主办的第四届中国机构投资者峰会暨财富管理国际论坛在深召开。博时摘得“2016 年度十大明星基金公司奖”和“2016 年度固定收益投资明星团队奖”两项公司类大奖，博时双月薪和博时稳定价值获“三年持续回报普通债券型明星基金奖”、博时新财富获“2016 年度绝对收益明星基金奖”、博时信用债纯债获“2016 年度积极债券型明星基金奖”、博时信用债券获“五年持续回报积极债券型明星基金奖”。

2017 年 4 月 25 日，在由中国基金报主办的第四届中国基金业英华奖颁奖典礼暨高峰论坛上，博时基金过钧获评“三年期二级债最佳基金经理”、“五年期二级债最佳基金经理”，陈凯杨获评“三年期纯债型最佳基金经理”。

2017 年 4 月 20 日，博时基金在 2017 中国基金业峰会暨第十四届中国“金基金”奖颁奖典礼上，获得“2016 年度金基金·TOP 公司奖”。

2017 年 4 月 8 日，在第十四届中国基金业金牛奖颁奖典礼上，博时基金被评为“2016 年度固定收益投资金牛基金公司”，旗下博时卓越品牌混合（160512）被评为“五年期开放式混合型持续优胜金牛基金”、博时主题行业（160505）获“2016 年度开放式混合

型金牛基金”、博时信用债券(050011)获“三年期开放式债券型持续优胜金牛基金”、博时信用债纯债债券(050027)获“2016 年度开放式债券型金牛基金”。

2017 年 3 月 10 日，由中国工商银行私人银行部举办的“第十八届资本市场投资论坛会议”在杭州落下帷幕。工行私行对管理人的过往表现给予充分肯定并对 2016 年表现突出的管理人进行了表彰，博时基金荣获“2016 年度优秀管理人奖”。

2017 年 2 月 22 日，第二届中国基金业营销创新高峰论坛暨“金果奖”颁奖典礼在京举办，博时基金一举斩获最佳品牌形象建设奖、最具创新精神奖、最佳自媒体建设奖三项大奖。

2017 年 1 月 19 日，深交所召开了新一代交易系统上线运行总结会，会上介绍了深交所新一代交易系统运行情况，并表彰了在新一代交易系统上线过程中，积极参与各项准备和测试工作，为系统顺利上线做出突出贡献的单位和个人。博时基金被授予新一代交易系统建设先行者、突出贡献单位殊荣。博时基金信息技术部车宏原、陈小平、祁晓东被授予突出贡献奖殊荣。

2017 年 1 月 16 日，博时基金荣登中央国债登记结算有限责任公司评选的“优秀资产管理机构”榜单，成为全国十家获此殊荣的基金公司之一。

2017 年 1 月 12 日，由华夏时报、新浪财经联合主办的“第十届金蝉奖颁奖典礼”上，博时基金荣获“2016 年度市场营销力公司”奖项。

2017 年 1 月 10 日，由信息时报主办的“2016 年度金狮奖金融行业风云榜”颁奖典礼于广州盛大举办，博时基金斩获“年度最佳投研基金公司”大奖。

2017 年 1 月 6 日，由东方财富网、天天基金网主办的“2016 东方财富风云榜”评选活动于广州举行，博时基金荣膺“2016 年度最佳基金公司”大奖，同时，旗下产品博时银智 100 荣获“2016 年度最受欢迎新发基金奖”。

4.1.2 基金经理（或基金经理小组）及基金经理助理的简介

姓名	职务	任本基金的基金经理（助理）期限		证券从业年限	说明
		任职日期	离任日期		
王俊	研究部总经理 / 基金经理	2017-01-25	-	9.8	2008 年从上海交通大学硕士研究生毕业后加入博时基金管理有限公司。历任研究员、金融地产与公用事业组组长、研究部副总经理、博时

					国企改革股票基金、博时丝路主题股票基金的基金经理。现任研究部总经理兼博时主题行业混合 (LOF) 基金、博时沪港深优质企业混合基金、博时沪港深成长企业混合基金、博时沪港深价值优选混合基金、博时新兴消费主题混合基金的基金经理。
张溪冈	股票投资部国际组投资总监 / 基金经理	2017-01-25	-	16.4	2001 年起先后在香港新鸿基证券有限公司、和丰顺投资有限公司工作；2009 年加入博时基金管理有限公司，历任研究员、投资经理、国际投资部副总经理、股票投资部国际组投资副总监、博时大中华亚太精选股票 (QDII) 基金、博时沪港深优质企业混合基金、博时沪港深成长企业混合基金的基金经理。现任股票投资部国际组投资总监兼博时沪港深价值优选混合基金的基金经理。

注：上述任职日期、离任日期根据本基金管理人对外披露的任免日期填写。证券从业的含义遵从行业协会《证券业从业人员资格管理办法》的相关规定。管理人于 2018 年 3 月 16 日发布公告，自 2018 年 3 月 14 日起，王俊先生不再担任本基金基金经理。

4.2 管理人对报告期内本基金运作合规守信情况的说明

在本报告期内，本基金管理人严格遵循了《中华人民共和国证券投资基金法》及其各项实施细则、本基金基金合同和其他相关法律法规的规定，并本着诚实信用、勤勉尽责、取信于市场、取信于社会的原则管理和运用基金资产，为基金持有人谋求最大利益。本报告期内，基金投资管理符合有关法规和基金合同的规定，没有损害基金持有人利益的行为。

4.3 管理人对报告期内公平交易情况的专项说明

4.3.1 公平交易制度和控制方法

报告期内，根据《证券投资基金管理公司公平交易制度指导意见》的相关要求，公司进一步完善了《公平交易管理制度》，通过系统及人工相结合的方式，分别对一级市场及二级市场的权益类及固定收益类投资的公平交易原则、流程，按照境内及境外业务

进行了详细规范，同时也通过强化事后分析评估监督机制来确保公司公平对待管理的不同投资组合。

4.3.2 公平交易制度的执行情况

报告期内，本基金管理人严格执行了《证券投资基金管理公司公平交易制度指导意见》和公司制定的公平交易相关制度。

4.3.3 异常交易行为的专项说明

报告期内未发现本基金存在异常交易行为。

4.4 管理人对报告期内基金的投资策略和业绩表现的说明

4.4.1 报告期内基金投资策略和运作分析

2017 年，港股走出了多年未见的行情，市场一路震荡上扬，恒生指数全年上涨 36%，涨幅为 2009 年以来最高的一年。港股基本面在 2017 年有明显改善，总体盈利增长超过 20%。再加上大量新增资金入市，北水南下港股通全年净买入超过 3000 亿，港股通成交额超过 2 万亿；外资也在 2017 年明显提高了港股的配置比例。因此，基本面和资金面的双重改善带来了 2017 年港股优异的表现。本基金于 2017 年 1 月 25 日成立，2 月份开始建仓，重点配置了信息技术、金融、汽车、消费等行业个股，总体跑赢了基准。

4.4.2 报告期内基金的业绩表现

截至 2017 年 12 月 31 日，本基金 A 类基金份额净值为 1.2309 元，份额累计净值为 1.2309 元，本基金 C 类基金份额净值为 1.2266 元，份额累计净值为 1.2266 元。报告期内，本基金 A 基金份额净值增长率为 23.09%，本基金 C 基金份额净值增长率为 22.66%，同期业绩基准增长率 12.00%

4.5 管理人对宏观经济、证券市场及行业走势的简要展望

展望 2018 年，我们认为港股的牛市仍将持续，并可望再创新高。大市表现取决于基本面和资金面，我们判断 2018 年港股的基本面和资金面仍将继续向好。从基本面来看，全球经济复苏态势明显，美国保持强势，欧洲明显复苏，新兴国家大面积回暖。中国经济从 2016 年下半年开始见底回升，消费全面复苏，出口由负转正，投资稳定增长。尽管货币政策已经从宽松走向偏紧，实际利率水平也开始见底回升，但由于经济自身的复苏态势不可逆转，国民消费意欲旺盛，企业投资意愿增强，货币政策的收紧并不会导致经济大幅放缓。再加上新兴产业（互联网、新能源、人工智能、大数据、云计算）欣欣向荣，我们有理由对中国经济更加乐观。

从资金面来看，北水南下仍将持续，外资也将继续提高对中国市场的资产配置，资

金面仍然向好。

港股估值约为 13 倍 2018 年市盈率，在全球范围内仍然偏低。我们判断港股行情仍将持续，但由于从 2016 年 2 月的底部起，港股已经上涨超过 70%，获利回吐压力在加大，市场的震荡幅度在 2018 年有可能加剧。

2018 年，我们将重点配置以下几条投资主线：

1) 能源产业：中东局势加剧动荡，全球能源需求复苏，导致能源与化工产品稳中向上，能源产业链中的石油、石化、油服、管输等行业可重点配置；

2) 金融龙头：受益于全球经济复苏及利率上行，银行股、保险股的估值会继续提升；

3) 消费升级：中国国民可支配收入持续增长，消费升级态势明显。2017 年很多消费股的估值水平已经恢复，2018 年更多要靠盈利的增长，我们需积极寻找盈利还能稳健增长的消费股进行配置；

4) 科技创新：重点关注各个子行业的龙头，以及“人工智能+”传统行业带来的投资机会

5) 医疗保健：中国总体医疗消费基数仍然较低，发展空间仍然巨大，寻找成长与估值性价比较高的医疗龙头公司进行配置。

4.6 管理人内部有关本基金的监察稽核工作情况

报告期内，本基金管理人的经营运作严格遵守国家有关法律法规和行业监管规则，在完善内部控制制度和流程手册的同时，推动内控体系和制度措施的落实；强化对基金投资运作和公司经营管理的合规性监察，通过实时监控、定期检查、专项检查等方式，及时发现情况，提出改进建议并跟踪改进落实情况。公司监察法律部对公司遵守各项法规和管理制度及旗下各基金履行合同义务的情况进行核查，发现违规隐患及时与有关业务人员沟通并向管理层报告，定期向公司董事、总经理和监管部门出具监察稽核报告。

2017 年，我公司根据法律、法规的规定，制定了《投资者适当性管理制度》、《非标投资业务投资管理流程手册》、《债券信用风险处置预案》。修订了《黄金租赁业务管理制度》、《债券池管理办法》、《反洗钱工作管理办法》、《风险管理委员会制度》、《博时基金管理有限公司费用开支管理规定》、《博时基金大宗交易制度》、《博时基金关于规范全国银行间债券市场交易对手范围的管理规定》、《博时基金管理有限公司基金资产估值委员会制度》等制度文件。定期更新了各公募基金的《投资管理细则》，以制度形式明确了投资管理相关的内部流程及内部要求。不断完善“博时客户关系管理系统”、“博时

投资决策支持系统”等管理平台，加强了公司的市场体系、投研体系和后台运作的风险监控工作。在新基金发行和老基金持续营销的过程中，严格规范基金销售业务，按照《证券投资基金销售管理办法》的规定审查宣传推介材料，选择有代销资格的代销机构销售基金，并努力做好投资者教育工作。

4.7 管理人对报告期内基金估值程序等事项的说明

本基金管理人为确保基金估值工作符合相关法律法规和基金合同的规定，确保基金资产估值的公平、合理，有效维护投资人的利益，设立了博时基金管理有限公司估值委员会（以下简称“估值委员会”），制定了估值政策和估值程序。估值委员会成员由主管运营的副总经理、督察长、投资总监、研究部负责人、风险管理部负责人、运作部负责人等成员组成，基金经理原则上不参与估值委员会的工作，其估值建议经估值委员会成员评估后审慎采用。估值委员会成员均具有 5 年以上专业工作经历，具备良好的专业经验和专业胜任能力，具有绝对的独立性。估值委员会的职责主要包括有：保证基金估值的公平、合理；制订健全、有效的估值政策和程序；确保对投资品种进行估值时估值政策和程序的一贯性；定期对估值政策和程序进行评价等。

参与估值流程的各方还包括本基金托管银行和会计师事务所。托管人根据法律法规要求对基金估值及净值计算履行复核责任，当存有异议时，托管银行有责任要求基金管理公司作出合理解释，通过积极商讨达成一致意见。会计师事务所对估值委员会采用的相关估值模型、假设及参数的适当性发表审核意见并出具报告。上述参与估值流程各方之间不存在任何重大利益冲突。

本基金管理人已与中央国债登记结算有限责任公司签署服务协议，由其按约定提供在银行间同业市场交易的债券品种的估值数据。

4.8 管理人对报告期内基金利润分配情况的说明

收益分配原则：由于本基金 A 类基金份额不收取销售服务费，而 C 类基金份额收取销售服务费，各基金份额类别对应的可供分配利润将有所不同，本基金同一类别的每一基金份额享有同等分配权；本基金收益分配方式分两种：现金分红与红利再投资，投资者可选择现金红利或将现金红利自动转为相应类别的基金份额进行再投资，且基金份额持有人可对 A 类、C 类基金份额分别选择不同的分红方式；若投资者不选择，本基金默认的收益分配方式是现金分红；基金收益分配后各类基金份额净值不能低于面值，即基金收益分配基准日的各类基金份额净值减去每单位该类基金份额收益分配金额后不能低于面值；法律法规或监管机关另有规定的，从其规定。

根据相关法律法规和基金合同的要求以及本基金的实际运作情况，本报告期内本基金未进行收益分配。

4.9 报告期内管理人对本基金持有人数或基金资产净值预警情形的说明

本基金在本报告期内，曾于 2017 年 7 月 5 日至 2017 年 9 月 21 日出现了连续 20 个工作日资产净值低于五千万元的情形。

§ 5 托管人报告

5.1 报告期内本基金托管人遵规守信情况声明

作为本基金的托管人，中信银行严格遵守了《证券投资基金法》及其他有关法律法规、基金合同和托管协议的规定，对博时沪港深价值优选灵活配置混合型证券投资基金 2017 年度的投资运作，进行了认真、独立的会计核算和必要的投资监督，履行了托管人的义务，不存在任何损害基金份额持有人利益的行为。

5.2 托管人对报告期内本基金投资运作遵规守信、净值计算、利润分配等情况的说明

本托管人认为，博时基金管理有限公司在博时沪港深价值优选灵活配置混合型证券投资基金的投资运作、基金资产净值的计算、基金份额申购赎回价格的计算、基金费用开支及利润分配等问题上，不存在损害基金份额持有人利益的行为；在报告期内，严格遵守了《证券投资基金法》等有关法律法规，在各重要方面的运作严格按照基金合同的规定进行。

5.3 托管人对本年度报告中财务信息等内容的真实、准确和完整发表意见

本托管人认为，博时基金管理有限公司的信息披露事务符合《证券投资基金信息披露管理办法》及其他相关法律法规的规定，基金管理人所编制和披露的博时沪港深价值优选灵活配置混合型证券投资基金年度报告中的财务指标、净值表现、收益分配情况、财务会计报告、投资组合报告等信息真实、准确、完整，未发现有损害基金持有人利益的行为。

§ 6 审计报告

本报告已经普华永道中天会计师事务所(特殊普通合伙)审计并出具了无保留意见的审计报告。投资者欲了解审计报告详细内容,可通过登载于博时基金管理公司网站的年度报告正文查看审计报告全文。

§ 7 年度财务报表

7.1 资产负债表

会计主体: 博时沪港深价值优选灵活配置混合型证券投资基金

报告截止日: 2017 年 12 月 31 日

单位: 人民币元

资产	本期末 2017 年 12 月 31 日
资产:	
银行存款	17,556,748.79
结算备付金	1,088,070.25
存出保证金	22,428.24
交易性金融资产	60,353,995.18
其中: 股票投资	60,353,995.18
基金投资	-
债券投资	-
资产支持证券投资	-
贵金属投资	-
衍生金融资产	-
买入返售金融资产	-
应收证券清算款	-
应收利息	7,804.39
应收股利	14,680.00

应收申购款	351,752.58
递延所得税资产	-
其他资产	-
资产总计	79,395,479.43
负债和所有者权益	本期末
	2017年12月31日
负 债:	
短期借款	-
交易性金融负债	-
衍生金融负债	-
卖出回购金融资产款	-
应付证券清算款	4,015,466.59
应付赎回款	1,276,528.16
应付管理人报酬	106,744.86
应付托管费	17,790.80
应付销售服务费	15,348.89
应付交易费用	659,575.51
应交税费	-
应付利息	-
应付利润	-
递延所得税负债	-
其他负债	221,047.16
负债合计	6,312,501.97
所有者权益:	
实收基金	59,451,272.39
未分配利润	13,631,705.07
所有者权益合计	73,082,977.46
负债和所有者权益总计	79,395,479.43

注：1. 报告截止日 2017 年 12 月 31 日，基金份额总额 59,451,272.39 份。其中 A 类基金份额净

值 1.2309 元，基金份额总额 37,596,721.82 份；C 类基金份额净值 1.2266 元，基金份额总额 21,854,550.57 份。

2. 本财务报表的实际编制期间为 2017 年 1 月 25 日（基金合同生效日）至 2017 年 12 月 31 日止期间。

7.2 利润表

会计主体：博时沪港深价值优选灵活配置混合型证券投资基金

本报告期：2017 年 1 月 25 日（基金合同生效日）至 2017 年 12 月 31 日

单位：人民币元

项目	本期
	2017 年 1 月 25 日（基金合同生效日） 至 2017 年 12 月 31 日
一、收入	13,676,023.62
1. 利息收入	322,183.99
其中：存款利息收入	301,849.46
债券利息收入	-
资产支持证券利息收入	-
买入返售金融资产收入	20,334.53
其他利息收入	-
2. 投资收益（损失以“-”填列）	6,738,911.03
其中：股票投资收益	5,591,741.54
基金投资收益	-
债券投资收益	-
资产支持证券投资收益	-
贵金属投资收益	-
衍生工具收益	-
股利收益	1,147,169.49
3. 公允价值变动收益（损失以“-”号填列）	4,858,646.60
4. 汇兑收益（损失以“-”号填列）	-
5. 其他收入（损失以“-”号填列）	1,756,282.00

减：二、费用	3,772,501.45
1. 管理人报酬	1,418,821.97
2. 托管费	236,470.33
3. 销售服务费	148,569.32
4. 交易费用	1,633,617.93
5. 利息支出	-
其中：卖出回购金融资产支出	-
6. 其他费用	335,021.90
三、利润总额（亏损总额以“-”号填列）	9,903,522.17
减：所得税费用	-
四、净利润（净亏损以“-”号填列）	9,903,522.17

7.3 所有者权益（基金净值）变动表

会计主体：博时沪港深价值优选灵活配置混合型证券投资基金

本报告期：2017 年 1 月 25 日（基金合同生效日）至 2017 年 12 月 31 日

单位：人民币元

项目	本期		
	2017 年 1 月 25 日（基金合同生效日）至 2017 年 12 月 31 日		
	实收基金	未分配利润	所有者权益合计
一、期初所有者权益（基金净值）	256,920,362.30	-	256,920,362.30
二、本期经营活动产生的基金净值变动数（本期利润）	-	9,903,522.17	9,903,522.17
三、本期基金份额交易产生的基金净值变动数（净值减少以“-”号填列）	-197,469,089.91	3,728,182.90	-193,740,907.01
其中：1. 基金申购款	218,106,423.30	33,812,020.04	251,918,443.34
2. 基金赎回款	-415,575,513.21	-30,083,837.14	-445,659,350.35

四、本期向基金份额持有人分配利润产生的基金净值变动（净值减少以“-”号填列）	-	-	-
五、期末所有者权益（基金净值）	59,451,272.39	13,631,705.07	73,082,977.46

报表附注为财务报表的组成部分。

本报告 7.1 至 7.4，财务报表由下列负责人签署：

基金管理人负责人：江向阳 主管会计工作负责人：王德英 会计机构负责人：成江

7.4 报表附注

7.4.1 重要会计政策和会计估计

7.4.1.1 会计年度

本基金会计年度为公历 1 月 1 日起至 12 月 31 日止。本期财务报表的实际编制期间为 2017 年 1 月 25 日（基金合同生效日）至 2017 年 12 月 31 日止期间。

7.4.1.2 记账本位币

本基金的记账本位币为人民币。

7.4.1.3 金融资产和金融负债的分类

(1) 金融资产的分类

金融资产于初始确认时分类为：以公允价值计量且其变动计入当期损益的金融资产、应收款项、可供出售金融资产及持有至到期投资。金融资产的分类取决于本基金对金融资产的持有意图和持有能力。本基金暂无金融资产分类为可供出售金融资产及持有至到期投资。

本基金目前以交易目的持有的股票投资、债券投资、资产支持证券投资和衍生工具（主要为股指期货投资）分类为以公允价值计量且其变动计入当期损益的金融资产。除衍生工具所产生的金融资产在资产负债表中以衍生金融资产列示外，以公允价值计量且其公允价值变动计入损益的金融资产在资产负债表中以交易性金融资产列示。

本基金持有的其他金融资产分类为应收款项，包括银行存款、买入返售金融资产和其他各类应收款项等。应收款项是指在活跃市场中没有报价、回收金额固定或可确定的非衍生金融资产。

（2）金融负债的分类

金融负债于初始确认时分类为：以公允价值计量且其变动计入当期损益的金融负债及其他金融负债。本基金目前暂无金融负债分类为以公允价值计量且其变动计入当期损益的金融负债。本基金持有的其他金融负债包括卖出回购金融资产款和其他各类应付款项等。

7.4.1.4 金融资产和金融负债的初始确认、后续计量和终止确认

金融资产或金融负债于本基金成为金融工具合同的一方时，按公允价值在资产负债表内确认。以公允价值计量且其变动计入当期损益的金融资产，取得时发生的相关交易费用计入当期损益；对于支付的价款中包含的债券或资产支持证券起息日或上次除息日至购买日止的利息，单独确认为应收项目。应收款项和其他金融负债的相关交易费用计入初始确认金额。

对于以公允价值计量且其变动计入当期损益的金融资产，按照公允价值进行后续计量；对于应收款项和其他金融负债采用实际利率法，以摊余成本进行后续计量。

金融资产满足下列条件之一的，予以终止确认：（1）收取该金融资产现金流量的合同权利终止；（2）该金融资产已转移，且本基金将金融资产所有权上几乎所有的风险和报酬转移给转入方；或者（3）该金融资产已转移，虽然本基金既没有转移也没有保留金融资产所有权上几乎所有的风险和报酬，但是放弃了对该金融资产控制。

金融资产终止确认时，其账面价值与收到的对价的差额，计入当期损益。

当金融负债的现时义务全部或部分已经解除时，终止确认该金融负债或义务已解除的部分。终止确认部分的账面价值与支付的对价之间的差额，计入当期损益。

7.4.1.5 金融资产和金融负债的估值原则

本基金持有的股票投资、债券投资、资产支持证券投资和衍生工具（主要为股指期货投资）按如下原则确定公允价值并进行估值：

（1）存在活跃市场的金融工具按其估值日的市场交易价格确定公允价值；估值日无交易且最近交易日后未发生影响公允价值计量的重大事件的，按最近交易日的市场交易价格确定公允价值。有充足证据表明估值日或最近交易日的市场交易价格不能真实反映公允价值的，应对市场交易价格进行调整，确定公允价值。与上述投资品种相同，但具有不同特征的，应以相同资产或负债的公允价值为基础，并在估值技术中考虑不同特征因素的影响。特征是指对资产出售或使用的限制等，如果该限制是针对资产持有者的，

那么在估值技术中不应将该限制作为特征考虑。此外，基金管理人不应考虑因大量持有相关资产或负债所产生的溢价或折价。

(2) 当金融工具不存在活跃市场，采用在当前情况下适用并且有足够可利用数据和其他信息支持的估值技术确定公允价值。采用估值技术时，优先使用可观察输入值，只有在无法取得相关资产或负债可观察输入值或取得不切实可行的情况下，才可以使用不可观察输入值。

(3) 如经济环境发生重大变化或证券发行人发生影响金融工具价格的重大事件，应对估值进行调整并确定公允价值。

7.4.1.6 金融资产和金融负债的抵销

本基金持有的资产和承担的负债基本为金融资产和金融负债。当本基金 1) 具有抵销已确认金额的法定权利且该种法定权利现在是可执行的；且 2) 交易双方准备按净额结算时，金融资产与金融负债按抵销后的净额在资产负债表中列示。

7.4.1.7 实收基金

实收基金为对外发行基金份额所募集的总金额在扣除损益平准金分摊部分后的余额。由于申购和赎回引起的实收基金变动分别于基金申购确认日及基金赎回确认日认列。上述申购和赎回分别包括基金转换所引起的转入基金的实收基金增加和转出基金的实收基金减少。

7.4.1.8 损益平准金

损益平准金包括已实现平准金和未实现平准金。已实现平准金指在申购或赎回基金份额时，申购或赎回款项中包含的按累计未分配的已实现损益占基金净值比例计算的金额。未实现平准金指在申购或赎回基金份额时，申购或赎回款项中包含的按累计未实现损益占基金净值比例计算的金额。损益平准金于基金申购确认日或基金赎回确认日认列，并于期末全额转入未分配利润/(累计亏损)。

7.4.1.9 收入/(损失)的确认和计量

股票投资在持有期间应取得的现金股利扣除由上市公司代扣代缴的个人所得税后的净额确认为投资收益。债券投资在持有期间应取得的按票面利率或者发行价计算的利息扣除在适用情况下由债券发行企业代扣代缴的个人所得税后的净额确认为利息收入。资产支持证券在持有期间收到的款项，根据资产支持证券的预计收益率区分属于资产支持证券投资本金部分和投资收益部分，将本金部分冲减资产支持证券投资成本，并将投资收益部分确认为利息收入。

以公允价值计量且其变动计入当期损益的金融资产在持有期间的公允价值变动确认为公允价值变动损益；于处置时，其处置价格与初始确认金额之间的差额确认为投资收益，其中包括从公允价值变动损益结转的公允价值累计变动额。

应收款项在持有期间确认的利息收入按实际利率法计算，实际利率法与直线法差异较小的则按直线法计算。

7.4.1.10 费用的确认和计量

本基金的管理人报酬、托管费和销售服务费在费用涵盖期间按基金合同约定的费率和计算方法逐日确认。

其他金融负债在持有期间确认的利息支出按实际利率法计算，实际利率法与直线法差异较小的则按直线法计算。

7.4.1.11 基金的收益分配政策

本基金同一类别的每一基金份额享有同等分配权。本基金收益以现金形式分配，但基金份额持有人可选择现金红利或将现金红利按分红除权日的基金份额净值自动转为基金份额进行再投资。若期末未分配利润中的未实现部分为正数，包括基金经营活动产生的未实现损益以及基金份额交易产生的未实现平准金等，则期末可供分配利润的金额为期末未分配利润中的已实现部分；若期末未分配利润的未实现部分为负数，则期末可供分配利润的金额为期末未分配利润，即已实现部分相抵未实现部分后的余额。

经宣告的拟分配基金收益于分红除权日从所有者权益转出。

7.4.1.12 外币交易

外币交易按交易发生日的即期汇率将外币金额折算为人民币入账。

以公允价值计量的外币非货币性项目，于估值日采用估值日的即期汇率折算为人民币，所产生的折算差额直接计入公允价值变动损益科目。

7.4.1.13 分部报告

本基金以内部组织结构、管理要求、内部报告制度为依据确定经营分部，以经营分部为基础确定报告分部并披露分部信息。经营分部是指本基金内同时满足下列条件的组成部分：（1）该组成部分能够在日常活动中产生收入、发生费用；（2）本基金的基金管理人能够定期评价该组成部分的经营成果，以决定向其配置资源、评价其业绩；（3）本基金能够取得该组成部分的财务状况、经营成果和现金流量等有关会计信息。如果两个或多个经营分部具有相似的经济特征，并且满足一定条件的，则合并为一个经营分部。

本基金目前以一个单一的经营分部运作，不需要披露分部信息。

7.4.1.14 其他重要的会计政策和会计估计

根据本基金的估值原则和中国证监会允许的基金行业估值实务操作，本基金确定以下类别股票投资和债券投资的公允价值时采用的估值方法及其关键假设如下：

(1) 对于证券交易所上市的股票，若出现重大事项停牌或交易不活跃(包括涨跌停时的交易不活跃)等情况，本基金根据中国证监会公告[2017]13号《中国证监会关于证券投资基金估值业务的指导意见》，根据具体情况采用《关于发布中基协(AMAC)基金行业股票估值指数的通知》提供的指数收益法等估值技术进行估值。

(2) 对于在证券交易所上市或挂牌转让的固定收益品种(可转换债券、可交换债券、可分离债券和私募债券除外)及在银行间同业市场交易的固定收益品种，根据中国证监会公告[2017]13号《中国证监会关于证券投资基金估值业务的指导意见》及《中国证券投资基金业协会估值核算工作小组关于2015年1季度固定收益品种的估值处理标准》采用估值技术确定公允价值。本基金持有的证券交易所上市或挂牌转让的固定收益品种(可转换债券、可交换债券、可分离债券和私募债券除外)，按照中证指数有限公司所独立提供的估值结果确定公允价值。本基金持有的银行间同业市场固定收益品种按照中央国债登记结算有限责任公司所独立提供的估值结果确定公允价值。

7.4.2 会计政策和会计估计变更以及差错更正的说明

7.4.2.1 会计政策变更的说明

本基金本报告期未发生会计政策变更。

7.4.2.2 会计估计变更的说明

本基金本报告期未发生会计估计变更。

7.4.2.3 差错更正的说明

本基金在本报告期间无须说明的会计差错更正。

7.4.3 税项

根据财政部、国家税务总局财税[2004]78号《财政部、国家税务总局关于证券投资基金税收政策的通知》、财税[2008]1号《关于企业所得税若干优惠政策的通知》、财税[2012]85号《关于实施上市公司股息红利差别化个人所得税政策有关问题的通知》、财税[2014]81号《财政部国家税务总局证监会关于沪港股票市场交易互联互通机制试点有关税收政策的通知》、财税[2015]101号《关于上市公司股息红利差别化个人所得税政策有关问题的通知》、财税[2016]36号《关于全面推开营业税改征增值税试点的通知》、财税[2016]46号《关于进一步明确全面推开营改增试点金融业有关政策的通知》、财税

[2016]70 号《关于金融机构同业往来等增值税政策的补充通知》、财税[2016]127 号《财政部国家税务总局证监会关于深港股票市场交易互联互通机制试点有关税收政策的通知》及其他相关财税法规和实务操作，主要税项列示如下：

(1) 对证券投资基金管理人运用基金买卖股票、债券的转让收入免征增值税，对国债、地方政府债以及金融同业往来利息收入亦免征增值税。

(2) 对基金从证券市场中取得的收入，包括买卖股票、债券的差价收入，股票的股息、红利收入，债券的利息收入及其他收入，暂不征收企业所得税。

(3) 对基金取得的企业债券利息收入，应由发行债券的企业在向基金支付利息时代扣代缴 20% 的个人所得税。对基金从上市公司取得的股息红利所得，持股期限在 1 个月以内(含 1 个月)的，其股息红利所得全额计入应纳税所得额；持股期限在 1 个月以上至 1 年(含 1 年)的，暂减按 50% 计入应纳税所得额；持股期限超过 1 年的，暂免征收个人所得税。对基金持有的上市公司限售股，解禁后取得的股息、红利收入，按照上述规定计算纳税，持股时间自解禁日起计算；解禁前取得的股息、红利收入继续暂减按 50% 计入应纳税所得额。上述所得统一适用 20% 的税率计征个人所得税。

对基金通过沪港通/深港通投资香港联交所上市 H 股取得的股息红利，H 股公司应向中国证券登记结算有限责任公司(以下简称“中国结算”)提出申请，由中国结算向 H 股公司提供内地个人投资者名册，H 股公司按照 20% 的税率代扣个人所得税。基金通过沪港通/深港通投资香港联交所上市的非 H 股取得的股息红利，由中国结算按照 20% 的税率代扣个人所得税。

(4) 基金卖出股票按 0.1% 的税率缴纳股票交易印花税，买入股票不征收股票交易印花税。基金通过沪港通/深港通买卖、继承、赠与联交所上市股票，按照香港特别行政区现行税法规定缴纳印花税。

7.4.4 关联方关系

关联方名称	与本基金的关系
博时基金管理有限公司(“博时基金”)	基金管理人、注册登记机构、基金销售机构
中信银行股份有限公司(“中信银行”)	基金托管人、基金销售机构
招商证券股份有限公司(“招商证券”)	基金管理人的股东、基金销售机构
中国长城资产管理股份有限公司	基金管理人的股东
广厦建设集团有限责任公司	基金管理人的股东

天津港(集团)有限公司	基金管理人的股东
上海汇华实业有限公司	基金管理人的股东
上海盛业股权投资基金有限公司	基金管理人的股东
博时资本管理有限公司	基金管理人的子公司
博时基金(国际)有限公司	基金管理人的子公司

注：下述关联交易均在正常业务范围内按一般商业条款订立。

7.4.5 本报告期及上年度可比期间的关联方交易

7.4.5.1 通过关联方交易单元进行的交易

无。

7.4.5.2 关联方报酬

7.4.5.2.1 基金管理费

单位：人民币元

项目	本期
	2017年1月25日（基金合同生效日）至2017年12月31日
当期发生的基金应支付的管理费	1,418,821.97
其中：支付销售机构的客户维护费	199,241.59

注：支付基金管理人博时基金的管理人报酬按前一日基金资产净值 1.50%的年费率计提，逐日累计至每月月底，按月支付。其计算公式为：

$$\text{日管理人报酬} = \text{前一日基金资产净值} \times 1.50\% / \text{当年天数}。$$

7.4.5.2.2 基金托管费

单位：人民币元

项目	本期
	2017年1月25日（基金合同生效日）至2017年12月31日
当期发生的基金应支付的托管费	236,470.33

注：支付基金托管人中信银行的托管费按前一日基金资产净值 0.25%的年费率计提，逐日累计至每月月底，按月支付。其计算公式为：

$$\text{日托管费} = \text{前一日基金资产净值} \times 0.25\% / \text{当年天数}。$$

7.4.5.2.3 销售服务费

单位：人民币元

获得销售服务费的各关联方名称	本期 2017 年 1 月 25 日(基金合同生效日)至 2017 年 12 月 31 日		
	当期发生的基金应支付的销售服务费		
	A 类	C 类	合计
博时基金	-	78,514.31	78,514.31
中信银行	-	1,186.80	1,186.80
招商证券	-	599.55	599.55
合计	-	80,300.66	80,300.66

注：A 类基金份额不收取销售服务费。支付基金销售机构的销售服务费 C 类按前一日基金资产净值 0.5% 的年费率计提，逐日累计至每月月底，按月支付给博时基金，再由博时基金计算并支付给各基金销售机构。其计算公式为：

$$C \text{ 类日销售服务费} = \text{前一日 C 类基金资产净值} \times 0.50\% / \text{当年天数}。$$

7.4.5.3 与关联方进行银行间同业市场的债券(含回购)交易

无。

7.4.5.4 各关联方投资本基金的情况

无。

7.4.5.5 由关联方保管的银行存款余额及当期产生的利息收入

单位：人民币元

关联方名称	本期 2017年1月25日（基金合同生效日）至2017年12月31日	
	期末余额	当期利息收入
中信银行	17,556,748.79	232,055.94

注：本基金的银行存款由基金托管人中信银行保管，按银行同业利率计息。

7.4.5.6 本基金在承销期内参与关联方承销证券的情况

无。

7.4.5.7 其他关联交易事项的说明

无。

7.4.6 期末(2017 年 12 月 31 日)本基金持有的流通受限证券

7.4.6.1 因认购新发/增发证券而于期末持有的流通受限证券

无。

7.4.6.2 期末持有的暂时停牌等流通受限股票

无。

7.4.6.3 期末债券正回购交易中作为抵押的债券

无。

7.4.7 有助于理解和分析会计报表需要说明的其他事项

(1) 公允价值

(a) 金融工具公允价值计量的方法

公允价值计量结果所属的层次，由对公允价值计量整体而言具有重要意义的输入值所属的最低层次决定：

第一层次：相同资产或负债在活跃市场上未经调整的报价。

第二层次：除第一层次输入值外相关资产或负债直接或间接可观察的输入值。

第三层次：相关资产或负债的不可观察输入值。

(b) 持续的以公允价值计量的金融工具

(i) 各层次金融工具公允价值

于 2017 年 12 月 31 日，本基金持有的以公允价值计量且其变动计入当期损益的金融资产中属于第一层次的余额为 60,353,995.18 元，无属于第二层次以及第三层次的余额。

(ii) 公允价值所属层次间的重大变动

对于证券交易所上市的股票和债券，若出现重大事项停牌、交易不活跃(包括涨跌停时的交易不活跃)、或属于非公开发行等情况，本基金不会于停牌日至交易恢复活跃日期间、交易不活跃期间及限售期间将相关股票和债券的公允价值列入第一层次；并根据估值调整中采用的不可观察输入值对于公允价值的影响程度，确定相关股票和债券公允价值应属第二层次还是第三层次。

(iii) 第三层次公允价值余额和本期变动金额

无。

(c) 非持续的以公允价值计量的金融工具

于 2017 年 12 月 31 日，本基金未持有非持续的以公允价值计量的金融资产。

(d) 不以公允价值计量的金融工具

不以公允价值计量的金融资产和负债主要包括应收款项和其他金融负债，其账面价值与公允价值相差很小。

(2) 增值税

根据财政部、国家税务总局于 2016 年 12 月 21 日颁布的财税[2016]140 号《关于明确金融 房地产开发 教育辅助服务等增值税政策的通知》的规定，资管产品运营过程中发生的增值税应税行为，以资管产品管理人为增值税纳税人。

根据财政部、国家税务总局于 2017 年 6 月 30 日颁布的财税[2017]56 号《关于资管产品增值税有关问题的通知》的规定，资管产品管理人运营资管产品过程中发生的增值税应税行为，暂适用简易计税方法，按照 3% 的征收率缴纳增值税。对资管产品在 2018 年 1 月 1 日前运营过程中发生的增值税应税行为，未缴纳增值税的，不再缴纳；已缴纳增值税的，已纳税额从资管产品管理人以后月份的增值税应纳税额中抵减。

此外，财政部、国家税务总局于 2017 年 12 月 25 日颁布的财税[2017]90 号《关于租入固定资产进行税额抵扣等增值税政策的通知》对资管产品管理人自 2018 年 1 月 1 日起运营资管产品提供的贷款服务、发生的部分金融商品转让业务的销售额确定做出规定。

上述税收政策对本基金截至 2017 年 12 月 31 日止的财务状况和经营成果无影响。

(3) 除公允价值和增值税外，截至资产负债表日本基金无需要说明的其他重要事项。

§ 8 投资组合报告

8.1 期末基金资产组合情况

金额单位：人民币元

序号	项目	金额	占基金总资产的比例 (%)
1	权益投资	60,353,995.18	76.02
	其中：股票	60,353,995.18	76.02
2	基金投资	-	-
3	固定收益投资	-	-

	其中：债券	-	-
	资产支持证券	-	-
4	贵金属投资	-	-
5	金融衍生品投资	-	-
6	买入返售金融资产	-	-
	其中：买断式回购的买入返售金融资产	-	-
7	银行存款和结算备付金合计	18,644,819.04	23.48
8	其他各项资产	396,665.21	0.50
9	合计	79,395,479.43	100.00

8.2 期末按行业分类的股票投资组合

8.2.1 报告期末按行业分类的境内股票投资组合

本基金本报告期末未持有境内股票

8.2.2 报告期末按行业分类的港股通投资股票投资组合

行业类别	公允价值（人民币）	占基金资产净值比例（%）
非日常生活消费品	8,314,169.85	11.38
工业	1,417,970.85	1.94
金融	23,515,117.96	32.18
能源	3,983,963.78	5.45
日常消费品	6,392,985.35	8.75
信息技术	6,331,802.59	8.66
房地产	10,397,984.80	14.23
合计	60,353,995.18	82.58

8.3 期末按公允价值占基金资产净值比例大小排序的前十名股票投资明细

金额单位：人民币元

序号	股票代码	股票名称	数量(股)	公允价值	占基金资产净值比例(%)
1	0700	腾讯控股	18,657	6,331,802.59	8.66
2	1398	工商银行	1,124,000	5,909,850.26	8.09
3	0939	建设银行	900,000	5,416,696.80	7.41
4	1813	合景泰富	690,000	5,265,982.23	7.21
5	2318	中国平安	72,000	4,896,092.05	6.70

6	0005	汇丰控股	70,400	4,704,902.72	6.44
7	0884	旭辉控股集团	840,000	3,307,194.32	4.53
8	1044	恒安国际	45,500	3,299,441.26	4.51
9	0175	吉利汽车	126,000	2,854,298.29	3.91
10	1999	敏华控股	450,000	2,794,865.09	3.82

注：投资者欲了解本报告期末基金投资的所有股票明细，应阅读登载于博时基金管理有限公司网站的年度报告正文。

8.4 报告期内股票投资组合的重大变动

8.4.1 累计买入金额超出期末基金资产净值 2% 或前 20 名的股票明细

金额单位：人民币元

序号	股票代码	股票名称	本期累计买入金额	占期末基金资产净值比例（%）
1	0700	腾讯控股	20,370,555.96	27.87
2	2314	理文造纸	14,795,001.68	20.24
3	2238	广汽集团	11,964,128.76	16.37
4	3888	金山软件	11,561,820.53	15.82
5	1728	正通汽车	11,363,327.04	15.55
6	1398	工商银行	11,202,320.38	15.33
7	2689	玖龙纸业	11,140,609.37	15.24
8	0323	马鞍山钢铁股份	9,823,701.81	13.44
9	0884	旭辉控股集团	9,623,352.23	13.17
10	0005	汇丰控股	9,305,049.99	12.73
11	0939	建设银行	9,058,674.34	12.40
12	0175	吉利汽车	8,811,066.61	12.06
13	0285	比亚迪电子	8,807,936.19	12.05
14	2382	舜宇光学科技	8,296,547.12	11.35
15	0732	信利国际	7,996,213.89	10.94
16	2018	瑞声科技	7,806,391.52	10.68
17	0934	中石化冠德	7,667,387.31	10.49
18	0751	创维数码	7,557,987.26	10.34
19	1958	北京汽车	7,434,269.99	10.17
20	1313	华润水泥控股	7,072,143.41	9.68
21	2318	中国平安	6,902,057.56	9.44
22	1044	恒安国际	6,561,965.48	8.98
23	0570	中国中药	6,487,177.67	8.88
24	0914	海螺水泥	6,415,004.12	8.78
25	2009	金隅股份	6,154,343.78	8.42
26	3808	中国重汽	6,152,867.77	8.42
27	0670	中国东方航空股份	6,071,017.13	8.31
28	1055	中国南方航空股份	6,041,368.22	8.27

29	1812	晨鸣纸业	5,853,332.57	8.01
30	3377	远洋集团	5,690,555.53	7.79
31	1813	合景泰富	5,674,245.75	7.76
32	2601	中国太保	5,490,196.16	7.51
33	1336	新华保险	5,420,489.12	7.42
34	0257	中国光大国际	4,733,736.25	6.48
35	0868	信义玻璃	4,722,735.94	6.46
36	0392	北京控股	4,626,409.43	6.33
37	1788	国泰君安国际	4,615,315.95	6.32
38	0358	江西铜业股份	4,606,653.43	6.30
39	3311	中国建筑国际	4,586,552.44	6.28
40	2777	富力地产	4,355,194.56	5.96
41	3800	保利协鑫能源	4,344,618.12	5.94
42	1071	华电国际电力股份	4,137,715.59	5.66
43	3323	中国建材	4,120,852.53	5.64
44	0338	上海石油化工股份	4,035,328.00	5.52
45	1114	BRILLIANCE CHI	3,945,402.98	5.40
46	2628	中国人寿	3,944,051.92	5.40
47	2328	中国财险	3,704,559.72	5.07
48	0960	龙湖地产	3,662,839.83	5.01
49	2388	中银香港	3,619,549.51	4.95
50	0011	恒生银行	3,618,078.89	4.95
51	0347	鞍钢股份	3,521,767.38	4.82
52	2688	新奥能源	3,334,340.28	4.56
53	3988	中国银行	3,282,686.88	4.49
54	2020	安踏体育	3,240,602.58	4.43
55	1186	中国铁建	3,157,601.84	4.32
56	2600	中国铝业	3,085,074.42	4.22
57	2883	中海油田服务	3,080,354.08	4.21
58	0753	中国国航	2,889,087.29	3.95
59	1169	海尔电器	2,855,347.91	3.91
60	3333	中国恒大	2,782,887.72	3.81
61	0813	世茂房地产	2,753,366.54	3.77
62	1999	敏华控股	2,720,783.15	3.72
63	2356	大新银行集团	2,695,005.60	3.69
64	1293	广汇宝信	2,689,474.65	3.68
65	1316	耐世特	2,608,759.53	3.57
66	1299	友邦保险	2,582,457.29	3.53
67	2298	都市丽人	2,475,890.74	3.39
68	6869	长飞光纤光缆	2,466,685.29	3.38
69	1882	海天国际	2,382,253.51	3.26
70	2282	美高梅中国	2,244,263.94	3.07
71	3993	洛阳钼业	2,241,972.27	3.07

72	1157	中联重科	2,149,840.50	2.94
73	1177	中国生物制药	2,116,683.31	2.90
74	0581	中国东方集团	2,063,585.03	2.82
75	1478	丘钛科技	1,988,780.66	2.72
76	0200	新濠国际发展	1,882,006.03	2.58
77	3900	绿城中国	1,828,411.14	2.50
78	3836	和谐汽车	1,590,787.58	2.18
79	3380	龙光地产	1,492,485.20	2.04
80	1628	禹洲地产	1,488,580.74	2.04
81	0966	中国太平	1,472,393.55	2.01
82	0506	中国食品	1,469,720.53	2.01

注：本项的“买入金额”均按买入成交金额（成交单价乘以成交数量）填列，不考虑相关交易费用。

8.4.2 累计卖出金额超出期末基金资产净值 2% 或前 20 名的股票明细

金额单位：人民币元

序号	股票代码	股票名称	本期累计卖出金额	占期末基金资产净值比例（%）
1	0700	腾讯控股	15,883,484.93	21.73
2	1728	正通汽车	15,775,184.35	21.59
3	2314	理文造纸	13,600,265.99	18.61
4	0285	比亚迪电子	12,388,046.83	16.95
5	2238	广汽集团	11,976,845.22	16.39
6	3888	金山软件	11,597,940.37	15.87
7	2689	玖龙纸业	11,413,649.62	15.62
8	0323	马鞍山钢铁股份	9,387,680.91	12.85
9	0732	信利国际	7,905,376.50	10.82
10	0751	创维数码	7,616,690.16	10.42
11	2382	舜宇光学科技	7,606,351.09	10.41
12	2009	金隅股份	7,481,803.77	10.24
13	1313	华润水泥控股	7,386,639.44	10.11
14	1958	北京汽车	7,287,467.92	9.97
15	2018	瑞声科技	7,143,464.44	9.77
16	0570	中国中药	6,882,418.26	9.42
17	0175	吉利汽车	6,875,398.70	9.41
18	0914	海螺水泥	6,811,341.68	9.32
19	1055	中国南方航空股份	5,977,387.65	8.18
20	0884	旭辉控股集团	5,773,388.77	7.90
21	1398	工商银行	5,680,794.85	7.77
22	3808	中国重汽	5,492,256.87	7.52
23	1812	晨鸣纸业	5,390,609.51	7.38

24	3377	远洋集团	5,389,515.43	7.37
25	0934	中石化冠德	5,200,348.13	7.12
26	1336	新华保险	5,123,488.57	7.01
27	0670	中国东方航空股份	5,009,597.87	6.85
28	0005	汇丰控股	4,893,146.25	6.70
29	0257	中国光大国际	4,864,499.93	6.66
30	0868	信义玻璃	4,625,674.95	6.33
31	3800	保利协鑫能源	4,566,793.19	6.25
32	2601	中国太保	4,450,333.91	6.09
33	3311	中国建筑国际	4,433,238.42	6.07
34	1788	国泰君安国际	4,324,187.40	5.92
35	0358	江西铜业股份	4,272,878.83	5.85
36	0392	北京控股	4,144,136.93	5.67
37	2777	富力地产	4,110,949.84	5.63
38	2318	中国平安	4,031,924.51	5.52
39	1071	华电国际电力股份	4,009,862.59	5.49
40	0939	建设银行	4,007,570.49	5.48
41	1044	恒安国际	3,885,085.14	5.32
42	3323	中国建材	3,841,719.28	5.26
43	2388	中银香港	3,827,338.55	5.24
44	2628	中国人寿	3,668,005.49	5.02
45	0960	龙湖地产	3,666,051.20	5.02
46	0338	上海石油化工股份	3,572,382.22	4.89
47	0011	恒生银行	3,556,797.89	4.87
48	2328	中国财险	3,551,403.22	4.86
49	0753	中国国航	3,446,651.67	4.72
50	1114	BRILLIANCE CHI	3,439,125.76	4.71
51	3988	中国银行	3,430,224.40	4.69
52	0347	鞍钢股份	3,395,858.08	4.65
53	2600	中国铝业	3,091,519.75	4.23
54	2883	中海油田服务	3,067,196.40	4.20
55	1293	广汇宝信	2,997,008.52	4.10
56	1186	中国铁建	2,941,383.20	4.02
57	1169	海尔电器	2,935,574.96	4.02
58	1316	耐世特	2,881,166.74	3.94
59	2356	大新银行集团	2,876,703.47	3.94
60	2688	新奥能源	2,873,824.09	3.93
61	3333	中国恒大	2,852,015.57	3.90
62	0813	世茂房地产	2,727,768.90	3.73
63	3993	洛阳钼业	2,721,374.01	3.72
64	1299	友邦保险	2,570,044.11	3.52
65	2298	都市丽人	2,441,271.90	3.34
66	2020	安踏体育	2,420,019.56	3.31

67	1882	海天国际	2,390,959.57	3.27
68	6869	长飞光纤光缆	2,172,485.47	2.97
69	2282	美高梅中国	2,064,287.13	2.82
70	3380	龙光地产	1,894,999.67	2.59
71	1157	中联重科	1,877,126.58	2.57
72	1177	中国生物制药	1,866,110.12	2.55
73	0581	中国东方集团	1,858,123.23	2.54
74	1478	丘钛科技	1,709,924.10	2.34
75	3836	和谐汽车	1,645,061.60	2.25

注：本项的“卖出金额”均按卖出成交金额（成交单价乘以成交数量）填列，不考虑相关交易费用。

8.4.3 买入股票的成本总额及卖出股票的收入总额

单位：人民币元

买入股票的成本（成交）总额	437,186,250.41
卖出股票的收入（成交）总额	387,282,643.37

注：本项“买入股票成本”、“卖出股票收入”均按买卖成交金额（成交单价乘以成交数量）填列，不考虑相关交易费用。

8.5 期末按债券品种分类的债券投资组合

本基金本报告期末未持有债券。

8.6 期末按公允价值占基金资产净值比例大小排序的前五名债券投资明细

本基金本报告期末未持有债券。

8.7 期末按公允价值占基金资产净值比例大小排序的前十名资产支持证券投资明细

本基金本报告期末未持有资产支持证券。

8.8 报告期末按公允价值占基金资产净值比例大小排序的前五名贵金属投资明细

本基金本报告期末未持有贵金属。

8.9 期末按公允价值占基金资产净值比例大小排名的前五名权证投资明细

本基金本报告期末未持有权证。

8.10 报告期末本基金投资的股指期货交易情况说明

本基金本报告期末未持有股指期货。

8.11 报告期末本基金投资的国债期货交易情况说明

本基金本报告期末未持有国债期货。

8.12 投资组合报告附注

8.12.1 报告期内基金投资的前十名证券的发行主体没有被监管部门立案调查，或在报告编制日前一年内受到公开谴责、处罚。

8.12.2 报告期内基金投资的前十名股票中，没有投资超出基金合同规定备选股票库之外的股票。

8.12.3 期末其他各项资产构成

单位：人民币元

序号	名称	金额
1	存出保证金	22,428.24
2	应收证券清算款	-
3	应收股利	14,680.00
4	应收利息	7,804.39
5	应收申购款	351,752.58
6	其他应收款	-
7	待摊费用	-
8	其他	-
9	合计	396,665.21

8.12.4 期末持有的处于转股期的可转换债券明细

本基金本报告期末未持有处于转股期的可转换债券。

8.12.5 期末前十名股票中存在流通受限情况的说明

本基金本报告期末前十名股票中不存在流通受限情况。

8.12.6 投资组合报告附注的其他文字描述部分

由于四舍五入的原因，分项之和与合计项之间可能存在尾差。

§ 9 基金份额持有人信息

9.1 期末基金份额持有人户数及持有人结构

份额单位：份

份额级别	持有人户数	户均持有的基金份额	持有人结构	
			机构投资者	个人投资者

	(户)					
			持有份额	占总份 额比例	持有份额	占总份 额比例
沪港深价值 A 类	5,122	7,340.24	100.00	0.00%	37,596,621.82	100.00%
沪港深价值 C 类	1,730	12,632.69	100.00	0.00%	21,854,450.57	100.00%
合计	6,852	8,676.48	200.00	0.00%	59,451,072.39	100.00%

9.2 期末基金管理人的从业人员持有本基金的情况

项目	份额级别	持有份额总数（份）	占基金总份额比例
基金管理公司所有从业人员 持有本开放式基金	沪港深价值 A 类	172,346.81	0.46%
	沪港深价值 C 类	2,667.38	0.01%
	合计	175,014.19	0.29%

9.3 期末基金管理人的从业人员持有本开放式基金份额总量区间情况

项目	份额级别	持有基金份额总量的数量区间（万份）
本公司高级管理人员、基金投资和 研究部门负责人持有本开放式基金	沪港深价值 A 类	10-50
	沪港深价值 C 类	-
	合计	10-50
本基金基金经理持有本开放式基金	沪港深价值 A 类	-
	沪港深价值 C 类	-
	合计	-

注：本基金的基金经理未持有本基金。

§ 10 开放式基金份额变动

单位：份

项目	博时沪港深价值优选 A	博时沪港深价值优选 C
基金合同生效日（2017 年 1 月 25 日）基金份额总额	166,963,804.69	89,956,557.61
基金合同生效日起至报告期期末 基金总申购份额	115,703,393.26	102,403,030.04
减：基金合同生效日起至报告期期 末基金总赎回份额	245,070,476.13	170,505,037.08
基金合同生效日起至报告期期末 基金拆分变动份额	-	-
本报告期期末基金份额总额	37,596,721.82	21,854,550.57

§ 11 重大事件揭示

11.1 基金份额持有人大会决议

本报告期内未召开持有人大会。

11.2 基金管理人、基金托管人的专门基金托管部门的重大人事变动

本报告期基金管理人和基金托管人的专门基金托管部门无重大人事变动。

11.3 涉及基金管理人、基金财产、基金托管业务的诉讼

本报告期内无涉及本基金管理人、基金财产、基金托管业务的诉讼。

11.4 基金投资策略的改变

本报告期内本基金投资策略未改变。

11.5 为基金进行审计的会计师事务所情况

本基金自基金合同生效日起聘请普华永道中天会计师事务所有限公司为本基金提供审计服务。本报告期内本基金应付审计费 40000 元。

11.6 管理人、托管人及其高级管理人员受稽查或处罚等情况

本报告期内，基金管理人、基金托管人涉及托管业务的部门及其高级管理人员没有受到监管部门稽查或处罚等情况。

11.7 基金租用证券公司交易单元的有关情况

11.7.1 基金租用证券公司交易单元进行股票投资及佣金支付情况

金额单位：人民币元

券商名称	交易单元数量	股票交易		应支付该券商的佣金		备注
		成交金额	占当期股票成交总额的比例	佣金	占当期佣金总量的比例	
兴业证券	2	824,468,893.78	100.00%	659,575.51	100.00%	-

11.7.2 基金租用证券公司交易单元进行其他证券投资的情况

金额单位：人民币元

券商名称	债券交易		回购交易		权证交易	
	成交金额	占当期债券成交总额的比例	成交金额	占当期回购成交总额的比例	成交金额	占当期权证成交总额的比例

兴业证券	-	-	200,000,000.00	100.00%	-	-
------	---	---	----------------	---------	---	---

§ 12 影响投资者决策的其他重要信息

12.1 报告期内单一投资者持有基金份额比例达到或超过 20%的情况

投资者类别	报告期内持有基金份额变化情况					报告期末持有基金情况	
	序号	持有基金份额比例达到或者超过 20%的时间区间	期初份额	申购份额	赎回份额	持有份额	份额占比
机构	1	2017-05-15~2017-06-13;2017-06-22~2017-07-05	-	24,254,390.22	24,254,390.22	-	-
	2	2017-06-26~2017-07-04	-	19,512,195.12	19,512,195.12	-	-
	3	2017-07-05~2017-08-01	-	9,616,272.36	9,616,272.36	-	-
	4	2017-02-07~2017-06-25	49,999,000.00	-	49,999,000.00	-	-
产品特有风险							
<p>本报告期内，本基金出现单一份额持有人持有基金份额占比超过 20%的情况，当该基金份额持有人选择大比例赎回时，可能引发巨额赎回。若发生巨额赎回而本基金没有足够现金时，存在一定的流动性风险；为应对巨额赎回而进行投资标的变现时，可能存在仓位调整困难，甚至对基金份额净值造成不利影响。基金经理会对可能出现的巨额赎回情况进行充分准备并做好流动性管理，但当基金出现巨额赎回并被全部确认时，申请赎回的基金份额持有人有可能面临赎回款项被延缓支付的风险，未赎回的基金份额持有人有可能承担短期内基金资产变现冲击成本对基金份额净值产生的不利影响。</p> <p>本基金出现单一份额持有人持有基金份额占比超过 20%的情况，根据基金合同相关约定，该份额持有人可以独立向基金管理人申请召开基金份额持有人大会，并有权自行召集基金份额持有人大会。该基金份额持有人可以根据自身需要独立提出持有人大会议案并就相关事项进行表决。基金管理人会对该议案的合理性进行评估，充分向所有基金份额持有人揭示议案的相关风险。</p> <p>在极端情况下，当持有基金份额占比较高的基金份额持有人大量赎回本基金时，可能导致在其赎回后本基金资产规模连续六十个工作日低于 5000 万元，基金还可能面临转换运作方式、与其他基金合并或者终止基金合同等情形。</p> <p>此外，当单一基金份额持有人所持有的基金份额已经达到或超过本基金规模的 50%或者接受某笔或者某些申购或转换转入申请有可能导致单一投资者持有基金份额的比例达到或者超过 50%时，本基金管理人可拒绝该持有人对本基金基金份额提出的申购及转换转入申请。</p>							

12.2 影响投资者决策的其他重要信息

无。

博时基金管理有限公司
二〇一八年三月三十一日