

大成中证 360 互联网+大数据 100 指数型证券投资基金 2017 年年度报告摘要

2017 年 12 月 31 日

基金管理人：大成基金管理有限公司

基金托管人：中国工商银行股份有限公司

送出日期：2018 年 3 月 31 日

§ 1 重要提示

基金管理人的董事会、董事保证本报告所载资料不存在虚假记载、误导性陈述或重大遗漏，并对其内容的真实性、准确性和完整性承担个别及连带的法律责任。本年度报告已经三分之二以上独立董事签字同意，并由董事长签发。

基金托管人中国工商银行股份有限公司根据本基金合同规定，于 2018 年 3 月 30 日复核了本报告中的财务指标、净值表现、利润分配情况、财务会计报告、投资组合报告等内容，保证复核内容不存在虚假记载、误导性陈述或者重大遗漏。

基金管理人承诺以诚实信用、勤勉尽责的原则管理和运用基金资产，但不保证基金一定盈利。

基金的过往业绩并不代表其未来表现。投资有风险，投资者在作出投资决策前应仔细阅读本基金的招募说明书及其更新。

本年度报告摘要摘自年度报告正文，投资者欲了解详细内容，应阅读年度报告正文。

本报告财务资料已经审计。普华永道中天会计师事务所（特殊普通合伙）为本基金出具了无保留意见的审计报告，请投资者注意阅读。

本报告期自 2017 年 01 月 01 日起至 12 月 31 日止。

§ 2 基金简介

2.1 基金基本情况

基金简称	大成中证 360 互联网+大数据 100 指数	
基金主代码	002236	
基金运作方式	契约型开放式	
基金合同生效日	2016 年 2 月 3 日	
基金管理人	大成基金管理有限公司	
基金托管人	中国工商银行股份有限公司	
报告期末基金份额总额	84,007,308.73 份	
基金合同存续期	不定期	
下属分级基金的基金简称:	中证 360 互联网 A	中证 360 互联网 C
下属分级基金的交易代码:	002236	003359
报告期末下属分级基金的份额总额	80,018,699.58 份	3,988,609.15 份

2.2 基金产品说明

投资目标	紧密跟踪标的指数，追求跟踪偏离度和跟踪误差最小化，力争将日均跟踪偏离度的绝对值控制在 0.5% 以内，年跟踪误差控制在 6% 以内。
投资策略	本基金采用被动式指数化投资方法，按照成份股在标的指数中的基准权重构建指数化投资组合，并根据标的指数成份股及其权重的变化进行相应调整。
业绩比较基准	中证 360 互联网+大数据 100 指数收益率 \times 95% + 商业银行税后活期存款利率 \times 5%
风险收益特征	本基金为股票型基金，预期风险与预期收益高于混合型基金、债券型基金与货币市场基金。本基金为指数型基金，主要采用完全复制法跟踪标的指数的表现，具有与标的指数以及标的指数所代表的股票市场相似的风险收益特征。

2.3 基金管理人和基金托管人

项目	基金管理人	基金托管人
名称	大成基金管理有限公司	中国工商银行股份有限公司

信息披露负责人	姓名	赵冰	郭明
	联系电话	0755-83183388	010-66105799
	电子邮箱	office@dcfund.com.cn	custody@icbc.com.cn
客户服务电话		4008885558	95588
传真		0755-83199588	010-66105798

2.4 信息披露方式

登载基金年度报告正文的管理人互联网网 址	http://www.dcfund.com.cn
基金年度报告备置地点	深圳市福田区深南大道 7088 号招商银行大厦 32 层 大成基金管理有限公司 北京市西城区复兴门内大街 55 号中国工商银行托 管业务部

2.5 其他相关资料

项目	名称	办公地址
会计师事务所	普华永道中天会计师事务所（特殊 普通合伙）	上海市黄浦区湖滨路 202 号企业天 地 2 号楼普华永道中心 11 楼
注册登记机构	大成基金管理有限公司	深圳市福田区深南大道 7088 号招商 银行大厦 32 层

§ 3 主要财务指标、基金净值表现及利润分配情况

3.1 主要会计数据和财务指标

金额单位：人民币元

3.1.1 期间数据和指标	2017 年		2016 年 2 月 3 日(基金合同生效日)-2016 年 12 月 31 日	
	中证 360 互联网 A	中证 360 互联网 C	中证 360 互联网 A	中证 360 互联网 C
本期已实现收益	-5,326,606.12	-403,081.19	13,887,901.62	-
本期利润	-11,554,084.45	-696,148.50	10,009,454.16	-
加权平均基金份额本期利润	-0.1144	-0.1791	0.1152	-
本期基金份额净值增长率	-11.29%	-12.23%	18.70%	-
3.1.2 期末数据和指标	2017 年末		2016 年末	
期末可供分配基金份额利润	0.0525	0.0476	0.1873	-
期末基金资产净值	84,221,016.08	4,178,383.11	115,140,671.04	-
期末基金份额净值	1.053	1.048	1.187	-

注：1、本期已实现收益指基金本期利息收入、投资收益、其他收入（不含公允价值变动收益）扣除相关费用后的余额，本期利润为本期已实现收益加上本期公允价值变动收益。

2、所述基金业绩指标不包括持有人认购或交易基金的各项费用，计入费用后实际收益水平要低于所列数字。

3、根据我公司 2017 年 1 月 18 日《关于大成中证 360 互联网+大数据 100 指数型证券投资基金增加 C 类份额并相应修订基金合同的公告》，自 2017 年 1 月 18 日起，大成中证 360 互联网+大数据 100 指数型证券投资基金增加收取销售服务费的 C 类份额。C 类份额自 2017 年 2 月 21 日起有份额。本报告关于 C 类份额的指标计算起始日均为 2017 年 2 月 21 日。

3.2 基金净值表现

3.2.1 基金份额净值增长率及其与同期业绩比较基准收益率的比较

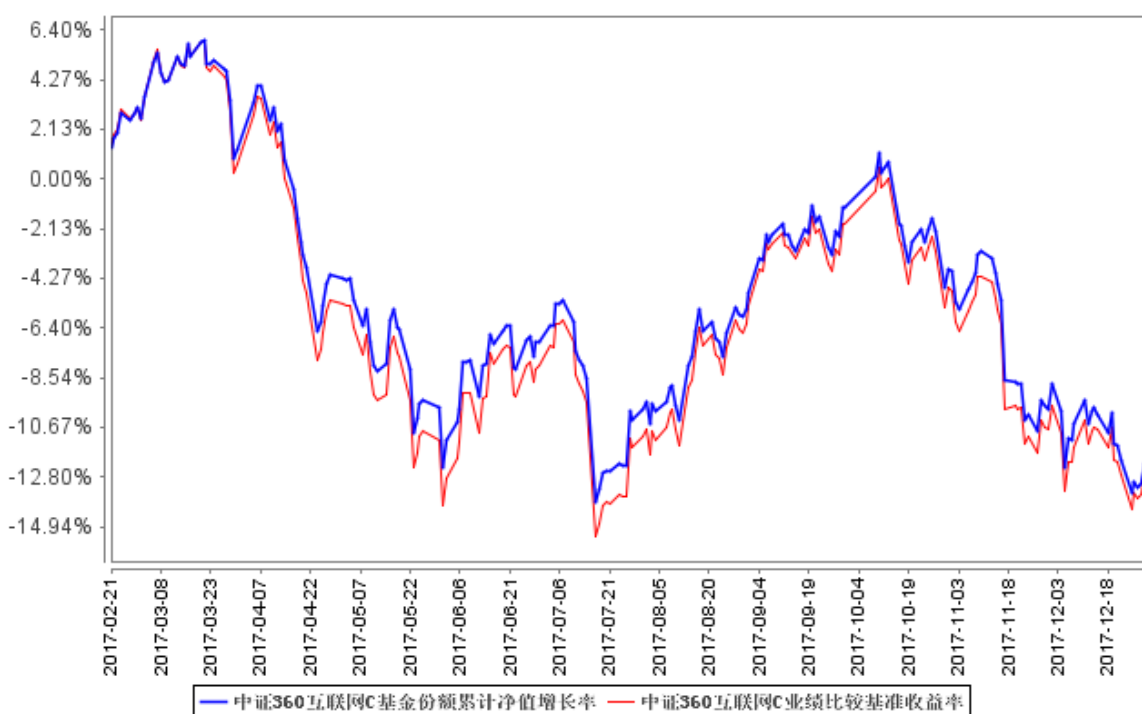
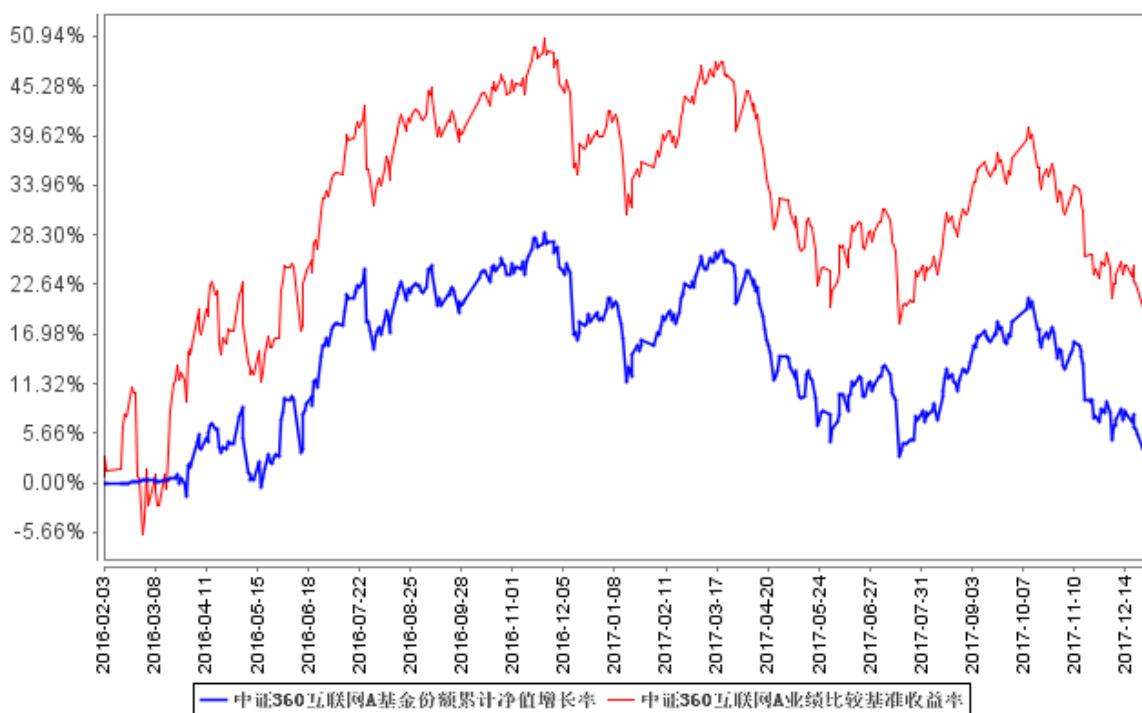
中证 360 互联网 A

阶段	份额净值增长率①	份额净值增长率标准差②	业绩比较基准收益率③	业绩比较基准收益率标准差④	①-③	②-④
过去三个月	-10.99%	1.07%	-10.95%	1.11%	-0.04%	-0.04%
过去六个月	-5.31%	1.09%	-5.03%	1.16%	-0.28%	-0.07%
过去一年	-11.29%	1.09%	-12.46%	1.17%	1.17%	-0.08%
自基金合同生效起至今	5.30%	1.13%	22.10%	1.49%	-16.80%	-0.36%

中证 360 互联网 C

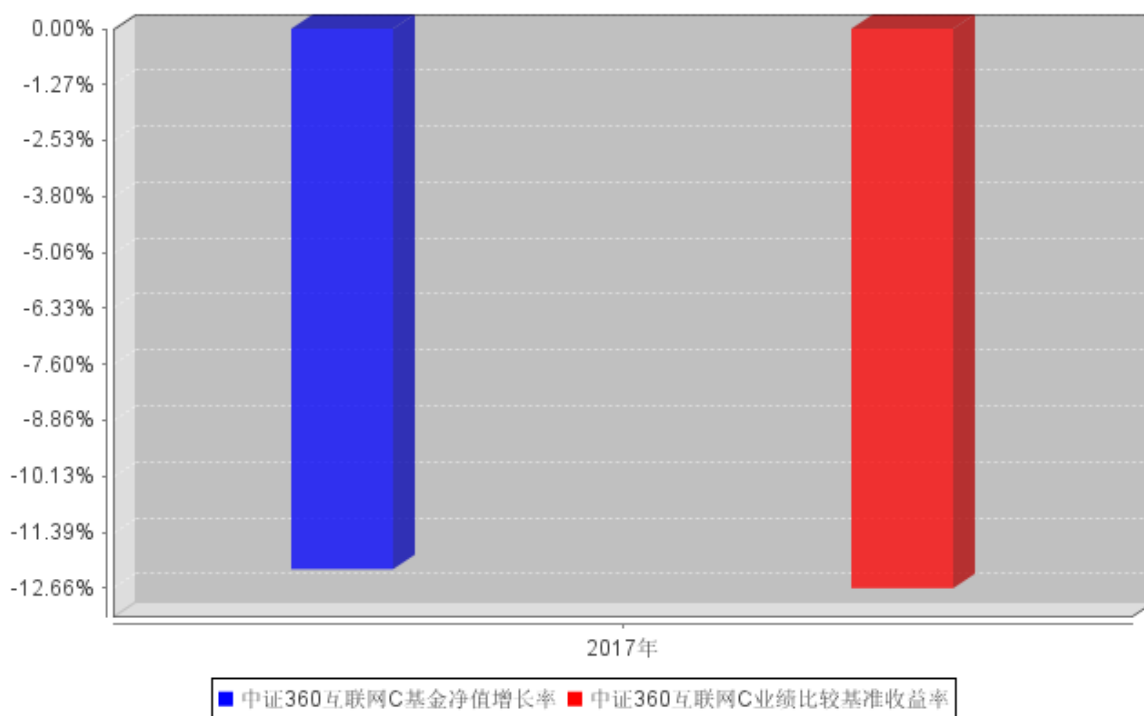
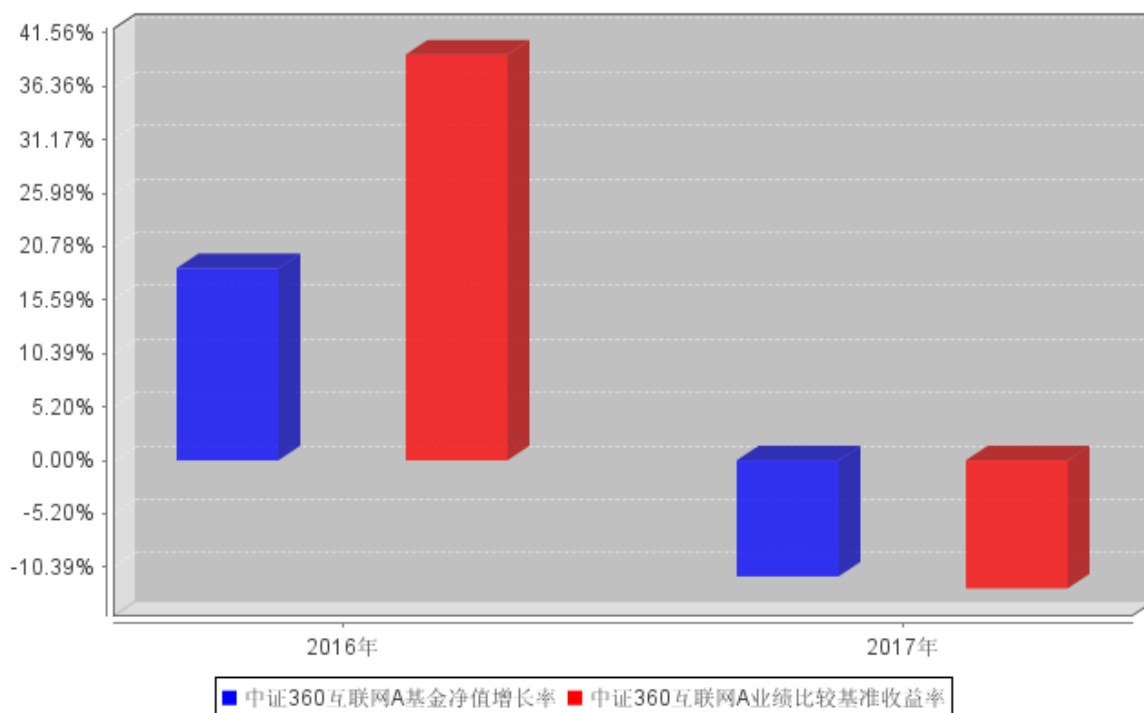
阶段	份额净值增长率①	份额净值增长率标准差②	业绩比较基准收益率③	业绩比较基准收益率标准差④	①-③	②-④
过去三个月	-11.11%	1.07%	-10.95%	1.11%	-0.16%	-0.04%
过去六个月	-5.59%	1.09%	-5.03%	1.16%	-0.56%	-0.07%
过去一年	-12.23%	1.07%	-12.66%	1.16%	0.43%	-0.09%
自基金合同生效起至今	-12.23%	1.07%	-12.66%	1.16%	0.43%	-0.09%

3.2.2 自基金合同生效以来基金份额累计净值增长率变动及其与同期业绩比较基准收益率变动的比较



注：按基金合同规定，本基金自基金合同生效之日起 6 个月内为建仓期。截至报告期末，本基金的各项投资比例已达到基金合同中规定的各项比例。

3.2.3 自基金合同生效以来基金每年净值增长率及其与同期业绩比较基准收益率的比较



注：合同生效当年按实际存续期计算，不按整个自然年度进行折算。

3.3 过去三年基金的利润分配情况

注：本基金自 2016 年 2 月 3 日 (基金合同生效日) 以来无利润分配事项。

§ 4 管理人报告

4.1 基金管理人及基金经理情况

4.1.1 基金管理人及其管理基金的经验

大成基金管理有限公司经中国证监会证监基金字[1999]10 号文批准，于 1999 年 4 月 12 日正式成立，是中国证监会批准成立的首批十家基金管理公司之一，注册资本为 2 亿元人民币，注册地为深圳。目前公司由三家股东组成，分别为中泰信托有限责任公司(50%)、光大证券股份有限公司(25%)、中国银河投资管理有限公司(25%)。主要业务是公募基金的募集、销售和管理，还具有全国社保基金投资管理、基本养老保险投资管理、受托管理保险资金、保险保障基金投资管理、特定客户资产管理和 QDII 业务资格。

经过十多年的稳健发展，公司形成了强大稳固的综合实力。公司旗下基金产品齐全、风格多样，构建了涵盖股票型基金、混合型基金、指数型基金、债券型基金和货币市场基金的完备产品线。截至 2017 年 12 月 31 日，本基金管理人共管理 5 只 ETF 及 1 只 ETF 联接基金，5 只 QDII 基金及 76 只开放式证券投资基金。

4.1.2 基金经理（或基金经理小组）及基金经理助理简介

姓名	职务	任本基金的基金经理（助理）期限		证券从业年限	说明
		任职日期	离任日期		
夏高先生	本基金基金经理	2016 年 2 月 3 日	-	6 年	工学博士。2011 年 1 月至 2012 年 5 月就职于博时基金管理有限公司，任股票投资部投资分析员。2012 年 7 月加入大成基金管理有限公司，历任数量投资部高级数量分析师及基金经理助理。2014 年 12 月 6 日起任大成中证红利指数证券投资基金基金经理。2015 年 6 月

					<p>29 日起担任大成中证互联网金融指数分级证券投资基金基金经理。2016 年 2 月 3 日起担任大成中证 360 互联网+大数据 100 指数型证券投资基金基金经理。自 2017 年 3 月 21 日起担任大成智惠量化多策略灵活配置混合型证券投资基金基金经理。具有基金从业资格。国籍：中国</p>
--	--	--	--	--	---

注：1、任职日期、离任日期为本基金管理人作出决定之日。

2、证券从业年限的计算标准遵从行业协会《证券业从业人员资格管理办法》的相关规定。

4.2 管理人对报告期内本基金运作合规守信情况的说明

报告期内，本基金管理人严格遵守《证券法》、《证券投资基金法》等有关法律法规及基金合同、基金招募说明书等有关基金法律文件的规定，以取信于市场、取信于社会投资公众为宗旨，本着诚实信用、勤勉尽责的原则管理和运用基金资产，在规范基金运作和严格控制投资风险的前提下，为基金份额持有人谋求最大利益，无损害基金份额持有人利益的行为。

4.3 管理人对报告期内公平交易情况的专项说明

4.3.1 公平交易制度和控制方法

根据《证券投资基金管理公司公平交易制度指导意见》的规定，公司制订了《大成基金管理有限公司公平交易制度》、《大成基金管理有限公司异常交易监控与报告制度》。公司旗下投资组合严格按照制度的规定，参与股票、债券的一级市场申购、二级市场交易等投资管理活动，内容包括授权、研究分析、投资决策、交易执行、业绩评估等与投资管理活动相关的各个环节。研究部负责提供投资研究支持，投资部门负责投资决策，交易管理部负责实施交易并实时监控，监察稽核部负责事前监督、事中检查和事后稽核，风险管理部负责对交易情况进行合理性分析，通过多部门的协作互控，保证了公平交易的可操作、可稽核和可持续。

4.3.2 公平交易制度的执行情况

报告期内，基金管理人严格执行了公平交易的原则和制度。基金管理人运用统计分析方法和工具，对旗下所有投资组合间连续 4 个季度的日内、3 日内及 5 日内股票及债券交易同向交易价差进行分析。分析结果表明：债券交易同向交易频率较低；股票同向交易溢价率较大主要来源于市场因素（如个股当日价格振幅较高）及组合经理交易时机选择，即投资组合成交时间不一致以及成交价格的日内较大变动导致个别些组合间的成交价格差异较大，但结合交易价差专项统计分析，未发现违反公平交易原则的异常情况。

4.3.3 异常交易行为的专项说明

报告期内，基金管理人旗下所有投资组合未发现存在异常交易行为。主动投资组合间股票交易存在 4 笔同日反向交易，原因为投资策略需要。主动型投资组合与指数型投资组合之间或指数型投资组合之间存在股票同日反向交易，但不存在参与交易所公开竞价同日反向交易成交较少的单边交易量超过该股当日成交量 5% 的情形；主动投资组合间债券交易存在 14 笔同日反向交易，原因为投资策略需要。投资组合间相邻交易日反向交易的市场成交比例、成交均价等交易结果数据表明该类交易不对市场产生重大影响，无异常。

4.4 管理人对报告期内基金的投资策略和业绩表现的说明

4.4.1 报告期内基金投资策略和运作分析

2017 年市场风格发生根本转换，蓝筹股和绩优股全年稳健上涨，中小盘股票大部分下跌。导致这种状况的重要原因是宏观环境和监管政策发生了显著变化。2017 年，我国的货币政策保持稳健中性，广义货币 M2 的增速持续下降，创出历史新低；市场利率逐步上行，十年期国债收益率接近 4%。七月中旬，全国金融工作会议召开，围绕服务实体经济、防控金融风险和深化金融改革等工作做出重大部署。监管部门推出一系列加强金融监管的政策措施。这一系列因素导致投资者的风险偏好下降，更加注重企业的经营稳健性和盈利确定性，从而使得大市值、低估值、高盈利和低波动等风格持续跑赢市场。纵观全年，上证指数上涨 6.56%，沪深 300 指数上涨 21.78%，中证 360 互联网+大数据 100 指数下跌 13.17%。

在本报告期内，本基金严格按照中证 360 互联网+大数据 100 指数的成分及其权重构建投资组合，较好地跟踪了基准指数。基金年化跟踪误差 1.82%，日均偏离度 0.08%，各项指标均符合基金合同的要求。

4.4.2 报告期内基金的业绩表现

截至本报告期末中证 360 互联网 A 基金份额净值为 1.053 元，本报告期基金份额净值增长率为-11.29%，同期业绩比较基准收益率为-12.46%；截至本报告期末中证 360 互联网 C 基金份额净

值为 1.048 元，本报告期基金份额净值增长率为-12.23%，同期业绩比较基准收益率为-12.66%。

4.5 管理人对宏观经济、证券市场及行业走势的简要展望

展望 2018 年，中国经济仍将保持平稳增长，不会大起大落。货币政策保持稳健中性，市场利率有可能保持高位或者缓慢上行。监管政策将持续强化，进一步落实防控金融风险的要求。投资者的风险偏好总体保持低位。我们认为，2018 年的基本面、资金面和政策面不会发生大的变化，市场风格大概率与 2017 年一致，大市值、低估值、高盈利和低波动等风格仍将跑赢市场。

本基金将坚持被动型、全复制的指数化投资理念，严格按照基准指数的成分及其权重构建投资组合，继续深入研究更加高效的交易策略和风险控制方法，积极应对大额、频繁申购、赎回及其他突发事件的影响，以期更好地跟踪基准指数，力争将跟踪误差控制在更低的水平，为投资者提供专业化服务。

4.6 管理人对报告期内基金估值程序等事项的说明

本基金管理人指导基金估值业务的领导小组为公司估值委员会，公司估值委员会主要负责估值政策和估值程序的制定、修订以及执行情况的监督。估值委员会由股票投资部、研究部、固定收益总部、社保基金及机构投资部、数量与指数投资部、大类资产配置部、风险管理部、基金运营部、监察稽核部指定人员组成。公司估值委员会的相关成员均具备相应的专业胜任能力和相关工作经历，估值委员会成员中包括三名投资组合经理。

股票投资部、研究部、固定收益总部、社保基金及机构投资部、数量与指数投资部、大类资产配置部、风险管理部负责关注相关投资品种的动态，评判基金持有的投资品种是否处于不活跃的交易状态或者最近交易日后经济环境发生了重大变化或证券发行机构发生了影响证券价格的重大事件，从而确定估值日需要进行估值测算或者调整的投资品种；提出合理的数量分析模型对需要进行估值测算或者调整的投资品种进行公允价值定价与计量；定期对估值政策和程序进行评价，以保证其持续适用；基金运营部负责日常的基金资产的估值业务，执行基金估值政策，并负责与托管行沟通估值调整事项；监察稽核部负责审核估值政策和程序的一致性，监督估值委员会工作流程中的风险控制，并负责估值调整事项的信息披露工作。

本基金的日常估值程序由基金运营部基金估值核算员执行，并与托管银行的估值结果核对一致。基金估值政策的议定和修改采用集体讨论机制，基金经理及投资经理作为估值小组成员，对本基金持仓证券的交易情况、信息披露情况保持应有的职业敏感，向估值委员会提供估值参考信息，参与估值政策讨论。对需采用特别估值程序的证券，基金管理人及时启动特别估值程序，由估值委员会讨论议定特别估值方案并与托管行沟通后由基金运营部具体执行。

本基金管理人参与估值流程各方之间不存在任何重大利益冲突。截止报告期末本基金管理人

已与中央国债登记结算有限责任公司/中证指数有限公司签署服务协议,由其按约定提供在银行间同业市场交易的债券品种/在交易所市场上市交易或挂牌转让的固定收益品种(估值处理标准另有规定的除外)的估值数据。

4.7 管理人对报告期内基金利润分配情况的说明

本基金管理人严格按照本基金基金合同的规定进行收益分配。本报告期内本基金无收益分配事项。

4.8 报告期内管理人对本基金持有人数或基金资产净值预警情形的说明

无。

§ 5 托管人报告

5.1 报告期内本基金托管人遵规守信情况声明

本报告期内,本基金托管人在对大成中证 360 互联网+大数据 100 指数型证券投资基金的托管过程中,严格遵守《证券投资基金法》及其他法律法规和基金合同的有关规定,不存在任何损害基金份额持有人利益的行为,完全尽职尽责地履行了基金托管人应尽的义务。

5.2 托管人对报告期内本基金投资运作遵规守信、净值计算、利润分配等情况的说明

本报告期内,大成中证 360 互联网+大数据 100 指数型证券投资基金的管理人——大成基金管理有限公司在大成中证 360 互联网+大数据 100 指数型证券投资基金的投资运作、基金资产净值计算、基金份额申购赎回价格计算、基金费用开支等问题上,不存在任何损害基金份额持有人利益的行为,在各重要方面的运作严格按照基金合同的规定进行。

5.3 托管人对本年度报告中财务信息等内容的真实、准确和完整发表意见

本托管人依法对大成基金管理有限公司编制和披露的大成中证 360 互联网+大数据 100 指数型证券投资基金年度报告中的财务指标、净值表现、利润分配情况、财务会计报告、投资组合报告等内容进行了核查,以上内容真实、准确和完整。

§ 6 审计报告

本基金 2017 年年度财务报表已经普华永道中天会计师事务所(特殊普通合伙)审计,注册会计师签字出具了标准无保留意见的审计报告。投资者欲了解本基金审计报告详细内容,应阅读年度报告正文。

§ 7 年度财务报表

7.1 资产负债表

会计主体：大成中证 360 互联网+大数据 100 指数型证券投资基金

报告截止日：2017 年 12 月 31 日

单位：人民币元

资 产	本期末 2017 年 12 月 31 日	上年度末 2016 年 12 月 31 日
资 产：		
银行存款	7,118,362.61	5,730,122.65
结算备付金	226,565.87	2,833,064.25
存出保证金	23,128.49	27,533.05
交易性金融资产	81,320,218.13	106,802,312.56
其中：股票投资	81,320,218.13	106,802,312.56
基金投资	-	-
债券投资	-	-
资产支持证券投资	-	-
贵金属投资	-	-
衍生金融资产	-	-
买入返售金融资产	-	-
应收证券清算款	140,113.99	-
应收利息	1,337.30	1,449.75
应收股利	-	-
应收申购款	141,928.89	466,793.65
递延所得税资产	-	-
其他资产	-	-
资产总计	88,971,655.28	115,861,275.91
负债和所有者权益	本期末 2017 年 12 月 31 日	上年度末 2016 年 12 月 31 日

负 债:		
短期借款	-	-
交易性金融负债	-	-
衍生金融负债	-	-
卖出回购金融资产款	-	-
应付证券清算款	-	-
应付赎回款	102,368.65	284,831.32
应付管理人报酬	60,754.66	77,646.26
应付托管费	7,594.34	9,705.79
应付销售服务费	2,097.44	-
应付交易费用	139,245.81	167,319.29
应交税费	-	-
应付利息	-	-
应付利润	-	-
递延所得税负债	-	-
其他负债	260,195.19	181,102.21
负债合计	572,256.09	720,604.87
所有者权益:		
实收基金	84,007,308.73	96,978,724.22
未分配利润	4,392,090.46	18,161,946.82
所有者权益合计	88,399,399.19	115,140,671.04
负债和所有者权益总计	88,971,655.28	115,861,275.91

注：报告截止日 2017 年 12 月 31 日，大成 360 互联网+基金 A 类基金份额净值 1.053 元，大成 360 互联网+基金 C 类基金份额净值 1.048 元，基金份额总额 84,007,308.73 份，其中大成 360 互联网+基金 A 类基金份额 80,018,699.58 份，大成 360 互联网+基金 C 类基金份额 3,988,609.15 份。

7.2 利润表

会计主体：大成中证 360 互联网+大数据 100 指数型证券投资基金

本报告期：2017 年 1 月 1 日至 2017 年 12 月 31 日

单位：人民币元

项 目	本期 2017 年 1 月 1 日至 2017 年 12 月 31 日	上年度可比期间 2016 年 2 月 3 日(基金合同 生效日)至 2016 年 12 月 31 日
一、收入	-9,505,194.46	12,082,518.92
1.利息收入	58,025.15	384,472.72
其中：存款利息收入	58,025.15	127,426.29
债券利息收入	-	-
资产支持证券利息收入	-	-
买入返售金融资产收入	-	257,046.43
其他利息收入	-	-
2.投资收益（损失以“-”填列）	-3,207,341.69	15,075,720.17
其中：股票投资收益	-3,994,482.32	14,681,990.60
基金投资收益	-	-
债券投资收益	-	-
资产支持证券投资收益	-	-
贵金属投资收益	-	-
衍生工具收益	309,480.00	84,840.00
股利收益	477,660.63	308,889.57
3.公允价值变动收益（损失以“-”号填列）	-6,520,545.64	-3,878,447.46
4.汇兑收益（损失以“-”号填列）	-	-
5.其他收入（损失以“-”号填列）	164,667.72	500,773.49
减：二、费用	2,745,038.49	2,073,064.76
1. 管理人报酬	951,964.03	739,706.05
2. 托管费	118,995.47	92,463.24
3. 销售服务费	22,483.22	-
4. 交易费用	1,158,174.25	844,967.11
5. 利息支出	-	-

其中：卖出回购金融资产支出	-	-
6. 其他费用	493,421.52	395,928.36
三、利润总额（亏损总额以“-”号填列）	-12,250,232.95	10,009,454.16
减：所得税费用	-	-
四、净利润（净亏损以“-”号填列）	-12,250,232.95	10,009,454.16

7.3 所有者权益（基金净值）变动表

会计主体：大成中证 360 互联网+大数据 100 指数型证券投资基金

本报告期：2017 年 1 月 1 日至 2017 年 12 月 31 日

单位：人民币元

项目	本期		
	2017 年 1 月 1 日至 2017 年 12 月 31 日		
	实收基金	未分配利润	所有者权益合计
一、期初所有者权益（基金净值）	96,978,724.22	18,161,946.82	115,140,671.04
二、本期经营活动产生的基金净值变动数（本期利润）	-	-12,250,232.95	-12,250,232.95
三、本期基金份额交易产生的基金净值变动数（净值减少以“-”号填列）	-12,971,415.49	-1,519,623.41	-14,491,038.90
其中：1. 基金申购款	106,662,810.48	16,179,156.94	122,841,967.42
2. 基金赎回款	-119,634,225.97	-17,698,780.35	-137,333,006.32
四、本期向基金份额持有人分配利润产生的基金净值变动（净值减少以	-	-	-

“-”号填列)			
五、期末所有者权益(基金净值)	84,007,308.73	4,392,090.46	88,399,399.19
项目	上年度可比期间 2016年2月3日(基金合同生效日)至2016年12月31日		
	实收基金	未分配利润	所有者权益合计
一、期初所有者权益(基金净值)	326,561,401.84	-	326,561,401.84
二、本期经营活动产生的基金净值变动数(本期利润)	-	10,009,454.16	10,009,454.16
三、本期基金份额交易产生的基金净值变动数(净值减少以“-”号填列)	-229,582,677.62	8,152,492.66	-221,430,184.96
其中: 1. 基金申购款	151,356,068.39	27,820,816.28	179,176,884.67
2. 基金赎回款	-380,938,746.01	-19,668,323.62	-400,607,069.63
四、本期向基金份额持有人分配利润产生的基金净值变动(净值减少以“-”号填列)	-	-	-
五、期末所有者权益(基金净值)	96,978,724.22	18,161,946.82	115,140,671.04

报表附注为财务报表的组成部分。

本报告 7.1 至 7.4 财务报表由下列负责人签署:

罗登攀

周立新

崔伟

基金管理人负责人

主管会计工作负责人

会计机构负责人

7.4 报表附注

7.4.1 本报告期所采用的会计政策、会计估计与最近一期年度报告相一致的说明

根据中国基金业协会中基协发[2017]6号《关于发布〈证券投资基金投资流通受限股票估值指引(试行)〉的通知》之附件《证券投资基金投资流通受限股票估值指引(试行)》，对于在锁定期内的非公开发行股票、首次公开发行股票时公司股东公开发售股份、通过大宗交易取得的带限售期的股票等流通受限股票，本基金自2017年11月27日起改为按估值日在证券交易所上市交易的同一股票的公允价值扣除中证指数有限公司根据指引所独立提供的该流通受限股票剩余限售期对应的流动性折扣后的价值进行估值。该估值技术变更使本基金2017年12月31日的基金资产净值及2017年度净损益增加，相关影响非重大。

除上述事项外，本报告期所采用的会计政策和其他会计估计与最近一期年度报告相一致。

7.4.2 税项

根据财政部、国家税务总局财税[2004]78号《财政部、国家税务总局关于证券投资基金税收政策的通知》、财税[2008]1号《关于企业所得税若干优惠政策的通知》、财税[2012]85号《关于实施上市公司股息红利差别化个人所得税政策有关问题的通知》、财税[2015]101号《关于上市公司股息红利差别化个人所得税政策有关问题的通知》、财税[2016]36号《关于全面推开营业税改征增值税试点的通知》、财税[2016]46号《关于进一步明确全面推开营改增试点金融业有关政策的通知》、财税[2016]70号《关于金融机构同业往来等增值税政策的补充通知》及其他相关财税法规和实务操作，主要税项列示如下：

(1)于2016年5月1日前，以发行基金方式募集资金不属于营业税征收范围，不征收营业税。对证券投资基金管理人运用基金买卖股票、债券的差价收入免征营业税。自2016年5月1日起，金融业由缴纳营业税改为缴纳增值税。对证券投资基金管理人运用基金买卖股票、债券的转让收入免征增值税，对国债、地方政府债以及金融同业往来利息收入亦免征增值税。

(2)对基金从证券市场中取得的收入，包括买卖股票、债券的差价收入，股票的股息、红利收入，债券的利息收入及其他收入，暂不征收企业所得税。

(3)对基金取得的企业债券利息收入，应由发行债券的企业在向基金支付利息时代扣代缴20%的个人所得税。对基金从上市公司取得的股息红利所得，持股期限在1个月以内(含1个月)的，其股息红利所得全额计入应纳税所得额；持股期限在1个月以上至1年(含1年)的，暂减按50%计入应纳税所得额；持股期限超过1年的，暂免征收个人所得税。对基金持有的上市公司限售股，解禁后取得的股息、红利收入，按照上述规定计算纳税，持股时间自解禁日起计算；解禁前取得的股息、红利收入继续暂减按50%计入应纳税所得额。上述所得统一适用20%的税率计征个人所得

税。

(4) 基金卖出股票按 0.1% 的税率缴纳股票交易印花税，买入股票不征收股票交易印花税。

7.4.3 关联方关系

关联方名称	与本基金的关系
大成基金管理有限公司(“大成基金”)	基金管理人、注册登记机构、基金销售机构
中国工商银行股份有限公司(“中国工商银行”)	基金托管人、基金销售机构
中泰信托有限责任公司	基金管理人的股东
光大证券股份有限公司(“光大证券”)	基金管理人的股东、基金销售机构
中国银河投资管理有限公司	基金管理人的股东
大成国际资产管理有限公司(“大成国际”)	基金管理人的子公司
大成创新资本管理有限公司(“大成创新资本”)	基金管理人的合营企业

注：1. 根据本基金管理人大成基金管理有限公司(以下简称“大成基金”)董事会及股东会的有关决议，大成基金原股东广东证券股份有限公司将所持大成基金 2% 股权以拍卖竞买的方式转让给大成基金股东中泰信托有限责任公司。上述股权变更及修改《大成基金管理有限公司公司章程》的工商变更手续已于 2016 年 4 月 25 日在深圳市市场监督管理局办理完毕。大成基金原股东广东证券股份有限公司自 2016 年 4 月 25 日起不再为本基金关联方。

2. 下述关联交易均在正常业务范围内按一般商业条款订立。

7.4.4 本报告期及上年度可比期间的关联方交易

7.4.4.1 通过关联方交易单元进行的交易

注：本基金本报告期内及上年度可比期间无通过关联方交易单元进行的交易。

7.4.4.2 关联方报酬

7.4.4.2.1 基金管理费

单位：人民币元

项目	本期 2017 年 1 月 1 日至 2017 年 12 月 31 日	上年度可比期间 2016 年 2 月 3 日(基金合同生效日)至 2016 年 12 月 31 日

	月 31 日	至 2016 年 12 月 31 日
当期发生的基金应支付的管理费	951,964.03	739,706.05
其中：支付销售机构的客户维护费	398,533.11	267,706.06

注：支付基金管理人大成基金的管理人报酬按前一日基金资产净值 0.80% 的年费率计提，逐日累计至每月月底，按月支付。其计算公式为：

日管理人报酬 = 前一日基金资产净值 × 0.80% / 当年天数。

7.4.4.2.2 基金托管费

单位：人民币元

项目	本期	上年度可比期间
	2017 年 1 月 1 日至 2017 年 12 月 31 日	2016 年 2 月 3 日 (基金合同生效日) 至 2016 年 12 月 31 日
当期发生的基金应支付的托管费	118,995.47	92,463.24

注：支付基金托管人中国工商银行的托管费按前一日基金资产净值 0.10% 的年费率计提，逐日累计至每月月底，按月支付。其计算公式为：

日托管费 = 前一日基金资产净值 × 0.10% / 当年天数。

7.4.4.2.3 销售服务费

注：本基金本报告期内及上年度可比期间无支付给各关联方的销售服务费。

7.4.4.3 与关联方进行银行间同业市场的债券(含回购)交易

注：本基金本报告期及上年度可比期间未与关联方进行银行间同业市场的债券（含回购）交易。

7.4.4.4 各关联方投资本基金的情况

7.4.4.4.1 报告期内基金管理人运用自有资金投资本基金的情况

注：本报告期内及上年度可比期间基金管理人均未运用自有资金投资本基金。

7.4.4.4.2 报告期末除基金管理人之外的其他关联方投资本基金的情况

注：本报告期末及上年度末除基金管理人之外的其他关联方无投资本基金的情况。

7.4.4.5 由关联方保管的银行存款余额及当期产生的利息收入

单位：人民币元

关联方名称	本期 2017 年 1 月 1 日至 2017 年 12 月 31 日		上年度可比期间 2016 年 2 月 3 日(基金合同生效日)至 2016 年 12 月 31 日	
	期末余额	当期利息收入	期末余额	当期利息收入
中国工商银行	7,118,362.61	52,392.70	5,730,122.65	96,671.08

注：本基金的银行存款由基金托管人中国工商银行保管，按银行同业利率计息。

7.4.4.6 本基金在承销期内参与关联方承销证券的情况

注：本基金本报告期及上年度可比期间未在承销期内参与关联方承销证券。

7.4.4.7 其他关联交易事项的说明

注：本基金本报告期内及上年度可比期间无其他关联交易事项。

7.4.5 期末（2017 年 12 月 31 日）本基金持有的流通受限证券

7.4.5.1 因认购新发/增发证券而于期末持有的流通受限证券

金额单位：人民币元

证券代码	证券名称	成功认购日	可流通日	流通受限类型	认购价格	期末估值单价	数量 (单位:股)	期末成本总额	期末估值总额	备注
300664	鹏鹞环保	2017 年 12 月 28 日	2018 年 1 月 5 日	新股流通受限	8.88	8.88	3,640	32,323.20	32,323.20	-
002923	润都股份	2017 年 12 月 28 日	2018 年 1 月 5 日	新股流通受限	17.01	17.01	897	15,257.97	15,257.97	-

7.4.5.2 期末持有的暂时停牌等流通受限股票

金额单位：人民币元

股票代码	股票名称	停牌日期	停牌原因	期末估值单价	复牌日期	复牌开盘单价	数量(股)	期末成本总额	期末估值总额	备注
------	------	------	------	--------	------	--------	-------	--------	--------	----

002189	利达光电	2017年9月8日	重大事项	18.08	2018年3月7日	16.53	60,382	951,516.58	1,091,706.56	-
300392	腾信股份	2017年10月11日	重大事项	14.93	-	-	67,400	999,261.25	1,006,282.00	-
300071	华谊嘉信	2017年11月30日	重大事项	7.80	-	-	109,800	882,218.00	856,440.00	-
300032	金龙机电	2017年11月27日	重大事项	13.89	-	-	61,600	940,149.34	855,624.00	-
300049	福瑞股份	2017年12月4日	重大事项	13.35	-	-	59,700	886,885.88	796,995.00	-
300167	迪威迅	2017年11月20日	重大事项	9.89	2018年2月14日	8.90	77,200	907,359.84	763,508.00	-
300216	千山药机	2017年12月25日	重大事项	15.95	2018年1月18日	14.36	47,400	789,180.00	756,030.00	-
300339	润和软件	2017年12月28日	重大事项	10.48	2018年1月5日	10.73	71,900	974,862.30	753,512.00	-
002425	凯撒文化	2017年12月28日	重大事项	7.21	2018年1月22日	7.35	95,640	882,113.96	689,564.40	-
300730	科创信息	2017年12月	重大事项	41.55	2018年1月2日	45.71	821	6,863.56	34,112.55	-

		25 日								
002919	名臣 健康	2017 年 12 月 28 日	重大 事项	35.26	2018 年 1 月 2 日	38.79	821	10,311.76	28,948.46	-

注：本基金截至本报告期末持有以上因公布的重大事项可能产生重大影响而被暂时停牌的股票，该类股票将在所公布事项的重大影响消除后，经交易所批准复牌。

7.4.5.3 期末债券正回购交易中作为抵押的债券

7.4.5.3.1 银行间市场债券正回购

注：本基金本报告期末无从事银行间市场债券正回购交易形成的卖出回购证券款余额。

7.4.5.3.2 交易所市场债券正回购

注：本基金本报告期末无从事交易所市场债券正回购交易形成的卖出回购证券款余额。

§ 8 投资组合报告

8.1 期末基金资产组合情况

金额单位：人民币元

序号	项目	金额	占基金总资产的比例 (%)
1	权益投资	81,320,218.13	91.40
	其中：股票	81,320,218.13	91.40
2	基金投资	-	-
3	固定收益投资	-	-
	其中：债券	-	-
	资产支持证券	-	-
4	贵金属投资	-	-
5	金融衍生品投资	-	-
6	买入返售金融资产	-	-
	其中：买断式回购的买入返售金融资产	-	-
7	银行存款和结算备付金合计	7,344,928.48	8.26
8	其他各项资产	306,508.67	0.34
9	合计	88,971,655.28	100.00

8.2 期末按行业分类的股票投资组合

8.2.1 期末指数投资按行业分类的境内股票投资组合

金额单位：人民币元

代码	行业类别	公允价值	占基金资产净值比例 (%)
A	农、林、牧、渔业	-	0.00
B	采矿业	776,112.00	0.88
C	制造业	43,377,372.74	49.07
D	电力、热力、燃气及水生产和供应业	-	0.00

E	建筑业	748,240.00	0.85
F	批发和零售业	5,922,933.98	6.70
G	交通运输、仓储和邮政业	789,696.00	0.89
H	住宿和餐饮业	-	0.00
I	信息传输、软件和信息技术服务业	20,463,865.69	23.15
J	金融业	-	0.00
K	房地产业	-	0.00
L	租赁和商务服务业	3,062,835.00	3.46
M	科学研究和技术服务业	-	0.00
N	水利、环境和公共设施管理业	-	0.00
O	居民服务、修理和其他服务业	-	0.00
P	教育	-	0.00
Q	卫生和社会工作	-	0.00
R	文化、体育和娱乐业	4,582,661.55	5.18
S	综合	1,548,920.00	1.75
	合计	81,272,636.96	91.94

8.2.2 期末积极投资按行业分类的境内股票投资组合

金额单位：人民币元

代码	行业类别	公允价值	占基金资产净值比例 (%)
A	农、林、牧、渔业	0.00	0.00
B	采矿业	0.00	0.00
C	制造业	15,257.97	0.02
D	电力、热力、燃气及水生产和供应业	0.00	0.00
E	建筑业	0.00	0.00
F	批发和零售业	0.00	0.00
G	交通运输、仓储和邮政业	0.00	0.00

H	住宿和餐饮业	0.00	0.00
I	信息传输、软件和信息技术服务业	-	0.00
J	金融业	0.00	0.00
K	房地产业	0.00	0.00
L	租赁和商务服务业	0.00	0.00
M	科学研究和技术服务业	0.00	0.00
N	水利、环境和公共设施管理业	32,323.20	0.04
O	居民服务、修理和其他服务业	0.00	0.00
P	教育	0.00	0.00
Q	卫生和社会工作	0.00	0.00
R	文化、体育和娱乐业	0.00	0.00
S	综合	0.00	0.00
	合计	47,581.17	0.05

8.2.3 报告期末按行业分类的港股通投资股票投资组合

注：本基金本报告期末未持有沪港通投资股票。

8.3 期末按公允价值占基金资产净值比例大小排序的前十名股票投资明细

8.3.1 期末指数投资按公允价值占基金资产净值比例大小排序的前十名股票投资明细

金额单位：人民币元

序号	股票代码	股票名称	数量（股）	公允价值	占基金资产净值比例（%）
1	002189	利达光电	60,382	1,091,706.56	1.23
2	300392	腾信股份	67,400	1,006,282.00	1.14
3	300349	金卡智能	23,100	914,760.00	1.03
4	300071	华谊嘉信	109,800	856,440.00	0.97
5	300032	金龙机电	61,600	855,624.00	0.97
6	300241	瑞丰光电	46,100	835,332.00	0.94
7	002403	爱仕达	67,361	833,255.57	0.94
8	600854	春兰股份	147,600	823,608.00	0.93

9	002530	金财互联	34,179	822,346.74	0.93
10	300068	南都电源	51,000	820,080.00	0.93

注：投资者欲了解本报告期末基金投资的所有股票明细，应阅读登载于大成基金管理有限公司网站(<http://www.dcfund.com.cn>)的年度报告正文。

8.3.2 期末积极投资按公允价值占基金资产净值比例大小排序的前五名股票投资明细

金额单位：人民币元

序号	股票代码	股票名称	数量（股）	公允价值	占基金资产净值比例（%）
1	300664	鹏鹞环保	3,640	32,323.20	0.04
2	002923	润都股份	897	15,257.97	0.02

8.4 报告期内股票投资组合的重大变动

8.4.1 累计买入金额超出期初基金资产净值 2%或前 20 名的股票明细

金额单位：人民币元

序号	股票代码	股票名称	本期累计买入金额	占期初基金资产净值比例（%）
1	300356	光一科技	4,421,813.84	3.84
2	002296	辉煌科技	3,529,148.98	3.07
3	600203	福日电子	2,744,985.31	2.38
4	002530	金财互联	2,705,553.93	2.35
5	300303	聚飞光电	2,655,693.28	2.31
6	600363	联创光电	2,604,208.98	2.26
7	300275	梅安森	2,592,310.00	2.25
8	002416	爱施德	2,571,372.10	2.23
9	300063	天龙集团	2,565,672.50	2.23
10	300312	邦讯技术	2,515,709.00	2.18
11	002388	新亚制程	2,500,937.00	2.17
12	300468	四方精创	2,468,781.00	2.14

13	300493	润欣科技	2,464,111.00	2.14
14	002235	安妮股份	2,459,907.82	2.14
15	600180	瑞茂通	2,425,451.62	2.11
16	300184	力源信息	2,424,602.50	2.11
17	300242	明家联合	2,409,124.26	2.09
18	002188	巴士在线	2,406,414.89	2.09
19	002660	茂硕电源	2,398,836.00	2.08
20	300047	天源迪科	2,391,350.88	2.08
21	300448	浩云科技	2,387,429.00	2.07
22	300494	盛天网络	2,386,458.75	2.07
23	002599	盛通股份	2,356,845.79	2.05
24	300071	华谊嘉信	2,344,382.43	2.04
25	300031	宝通科技	2,344,094.00	2.04
26	300419	浩丰科技	2,309,689.00	2.01

注：本项中“本期累计买入金额”按买入成交金额（成交单价乘以成交数量）填列，不考虑相关交易费用。

8.4.2 累计卖出金额超出期初基金资产净值 2%或前 20 名的股票明细

金额单位：人民币元

序号	股票代码	股票名称	本期累计卖出金额	占期初基金资产净值比例（%）
1	300356	光一科技	4,596,661.42	3.99
2	600203	福日电子	3,568,570.13	3.10
3	002188	巴士在线	3,079,983.00	2.67
4	002388	新亚制程	3,002,072.86	2.61
5	300042	朗科科技	2,928,013.00	2.54
6	300493	润欣科技	2,817,593.00	2.45
7	600363	联创光电	2,806,885.00	2.44
8	002463	沪电股份	2,789,826.00	2.42

9	002369	卓翼科技	2,777,777.68	2.41
10	600206	有研新材	2,735,417.96	2.38
11	000851	高鸿股份	2,718,041.00	2.36
12	300303	聚飞光电	2,681,271.00	2.33
13	300299	富春股份	2,647,133.50	2.30
14	002296	辉煌科技	2,591,526.00	2.25
15	000823	超声电子	2,590,217.00	2.25
16	600729	重庆百货	2,537,242.39	2.20
17	000636	风华高科	2,528,724.17	2.20
18	300353	东土科技	2,515,386.00	2.18
19	600619	海立股份	2,511,773.40	2.18
20	002660	茂硕电源	2,488,053.00	2.16
21	002527	新时达	2,475,124.01	2.15
22	002315	焦点科技	2,463,018.62	2.14
23	002445	中南文化	2,447,495.50	2.13
24	600180	瑞茂通	2,443,251.00	2.12
25	300312	邦讯技术	2,430,737.18	2.11
26	002649	博彦科技	2,426,994.70	2.11
27	300282	汇冠股份	2,424,529.00	2.11
28	300419	浩丰科技	2,419,423.00	2.10
29	002218	拓日新能	2,410,129.00	2.09
30	300074	华平股份	2,395,688.22	2.08
31	300327	中颖电子	2,384,403.64	2.07
32	300036	超图软件	2,374,449.00	2.06
33	000733	振华科技	2,327,267.79	2.02
34	300494	盛天网络	2,313,575.26	2.01
35	300130	新国都	2,309,460.00	2.01

注：本项中“本期累计卖出金额”按卖出成交金额（成交单价乘以成交数量）填列，不考虑相关交易费用。

8.4.3 买入股票的成本总额及卖出股票的收入总额

单位：人民币元

买入股票成本（成交）总额	376,450,370.98
卖出股票收入（成交）总额	391,417,437.45

注：本项中“买入股票的成本(成交)总额”及“卖出股票的收入(成交)总额”均按买卖成交金额（成交单价乘以成交数量）填列，不考虑相关交易费用。

8.5 期末按债券品种分类的债券投资组合

注：本基金本报告期末未持有债券。

8.6 期末按公允价值占基金资产净值比例大小排序的前五名债券投资明细

注：本基金本报告期末未持有债券。

8.7 期末按公允价值占基金资产净值比例大小排序的前十名资产支持证券投资明细

注：本基金本报告期末未持有资产支持证券。

8.8 报告期末按公允价值占基金资产净值比例大小排序的前五名贵金属投资明细

注：本基金本报告期末未持有贵金属投资。

8.9 期末按公允价值占基金资产净值比例大小排序的前五名权证投资明细

注：本基金本报告期末未持有权证。

8.10 报告期末本基金投资的股指期货交易情况说明

8.10.1 报告期末本基金投资的股指期货持仓和损益明细

代码	名称	持仓量（买/卖）	合约市值（元）	公允价值变动（元）	风险说明
公允价值变动总额合计（元）					-
股指期货投资本期收益（元）					309,480.00
股指期货投资本期公允价值变动（元）					-

注：本基金于本报告期末无股指期货持仓。

8.10.2 本基金投资股指期货的投资政策

本基金投资股指期货将根据风险管理的原则，利用股指期货的杠杆作用，降低申购赎回时现金资产对投资组合的影响及投资组合仓位调整的交易成本，达到稳定投资组合资产净值的目的。

8.11 报告期末本基金投资的国债期货交易情况说明

8.11.1 本期国债期货投资政策

本基金本报告期末投资国债期货。

8.11.2 报告期末本基金投资的国债期货持仓和损益明细

注：本基金本报告期末投资国债期货。

8.11.3 本期国债期货投资评价

本基金本报告期末投资国债期货。

8.12 投资组合报告附注

8.12.1 本基金投资的前十名证券的发行主体未出现本期被监管部门立案调查，或在报告编制日前一年内受到公开谴责、处罚的情形。

8.12.2 基金投资的前十名股票中，没有投资于超出基金合同规定备选股票库之外股票。

8.12.3 期末其他各项资产构成

单位：人民币元

序号	名称	金额
1	存出保证金	23,128.49
2	应收证券清算款	140,113.99
3	应收股利	-
4	应收利息	1,337.30
5	应收申购款	141,928.89
6	其他应收款	-
7	待摊费用	-
8	其他	-
9	合计	306,508.67

8.12.4 期末持有的处于转股期的可转换债券明细

注：本基金本报告期末未持有处于转股期的可转换债券。

8.12.5 期末前十名股票中存在流通受限情况的说明

8.12.5.1 期末指数投资前十名股票中存在流通受限情况的说明

金额单位：人民币元

序号	股票代码	股票名称	流通受限部分的公允价值	占基金资产净值比例 (%)	流通受限情况说明
----	------	------	-------------	---------------	----------

1	002189	利达光电	1,091,706.56	1.23	重大事项
2	300392	腾信股份	1,006,282.00	1.14	重大事项
3	300071	华谊嘉信	856,440.00	0.97	重大事项
4	300032	金龙机电	855,624.00	0.97	重大事项

8.12.5.2 期末积极投资前五名股票中存在流通受限情况的说明

金额单位：人民币元

序号	股票代码	股票名称	流通受限部分的公允价值	占基金资产 净值比例 (%)	流通受限情况说明
1	300664	鹏鹞环保	32,323.20	0.04	新股锁定
2	002923	润都股份	15,257.97	0.02	新股锁定

8.12.6 投资组合报告附注的其他文字描述部分

由于四舍五入原因，分项之和与合计可能有尾差。

§ 9 基金份额持有人信息

9.1 期末基金份额持有人户数及持有人结构

份额单位：份

份额 级别	持有人 户数 (户)	户均持有的 基金份额	持有人结构			
			机构投资者		个人投资者	
			持有份额	占总份额比 例	持有份额	占总份 额比例
中 证 360 互 联网 A	8,196	9,763.14	421,887.11	0.53%	79,596,812.47	99.47%
中 证 360 互 联网 C	535	7,455.34	-	0.00%	3,988,609.15	100.00%
合计	8,731	9,621.73	421,887.11	0.50%	83,585,421.62	99.50%

注：1、上述机构/个人投资者持有份额占总份额比例的计算中，对分级份额，比例的分母采用各自级别的份额，对合计数，比例的分母采用下属分级基金份额的合计数（即期末基金份额总额）。

2、持有人户数为有效户数，即存量份额大于零的账户。

9.2 期末基金管理人的从业人员持有本基金的情况

项目	份额级别	持有份额总数（份）	占基金总份额 比例
基金管理人所有从业人员 持有本基金	中证 360 互联网 A	508,370.75	0.6353%
	中证 360 互联网 C	-	-
	合计	508,370.75	0.6052%

9.3 期末基金管理人的从业人员持有本开放式基金份额总量区间的情况

项目	份额级别	持有基金份额总量的数量区间（万份）
本公司高级管理人员、基金 投资和研究部门负责人持 有本开放式基金	中证 360 互联网 A	10~50
	中证 360 互联网 C	-
	合计	10~50
本基金基金经理持有本开 放式基金	中证 360 互联网 A	-
	中证 360 互联网 C	-
	合计	-

§ 10 开放式基金份额变动

单位：份

项目	中证 360 互联网 A	中证 360 互联网 C
基金合同生效日（2016 年 2 月 3 日）基金份额总额	326,561,401.84	-
本报告期期初基金份额总额	96,978,724.22	-
本报告期基金总申购份额	94,264,170.96	12,398,639.52
减:本报告期基金总赎回份额	111,224,195.60	8,410,030.37
本报告期基金拆分变动份额（份额减少以“-”填列）	-	-
本报告期期末基金份额总额	80,018,699.58	3,988,609.15

§ 11 重大事件揭示

11.1 基金份额持有人大会决议

报告期内无基金份额持有人大会决议。

11.2 基金管理人、基金托管人的专门基金托管部门的重大人事变动

一、基金管理人的重大人事变动

1、基金管理人于 2017 年 2 月 18 日发布了《大成基金管理有限公司关于高级管理人员变更的公告》，经大成基金管理有限公司第六届董事会第二十四次会议（以下简称“董事会”）审议通过，杜鹏女士不再担任公司督察长。董事会同时决议，同意在公司新督察长任职前，由公司总 经理罗登攀先生代为履行督察长职务。

2、基金管理人于 2017 年 2 月 18 日发布了《大成基金管理有限公司关于高级管理人员变更的公告》，经大成基金管理有限公司第六届董事会第二十四次会议审议通过，陈翔凯先生、谭晓 冈先生和姚余栋先生担任公司副总经理。

3、基金管理人于 2017 年 8 月 12 日发布了《大成基金管理有限公司督察长任职公告》，经大 成基金管理有限公司第六届董事会第二十七次会议审议通过，赵冰女士自 2017 年 8 月 11 日担任 公司督察长，总经理罗登攀不再代为履行督察长职务。

二、基金托管人的重大人事变动

无。

11.3 涉及基金管理人、基金财产、基金托管业务的诉讼

本报告期内没有涉及本基金管理人、基金财产、基金托管业务的诉讼事项。

11.4 基金投资策略的改变

本基金投资策略在本报告期内没有重大改变。

11.5 为基金进行审计的会计师事务所情况

本基金聘任的为本基金审计的会计师事务所为普华永道中天会计师事务所有限公司，本会计 期间应支付的审计费用为 50,000.00 元。该事务所自基金合同生效日起为本基金提供审计服务至 今。

11.6 管理人、托管人及其高级管理人员受稽查或处罚等情况

1、报告期内公司收到中国证券监督管理委员会深圳监管局（以下简称“深圳证监局”）《关于对大成基金管理有限公司采取责令整改行政监管措施的决定》，责令公司在三个月内对货币基金单一持有人持有比例过高的情况进行整改，并对相关责任人采取行政监管措施。截止目前，公司已经制定并落实相关整改措施，并向深圳证监局提交整改报告。

2、报告期内本基金托管人的托管业务部门及其相关高级管理人员无受稽查或处罚等情况。

11.7 基金租用证券公司交易单元的有关情况

11.7.1 基金租用证券公司交易单元进行股票投资及佣金支付情况

金额单位：人民币元

券商名称	交易单元数量	股票交易		应支付该券商的佣金		备注
		成交金额	占当期股票成交总额的比例	佣金	占当期佣金总量的比例	
申万宏源	1	628,135,587.99	82.09%	572,421.99	82.09%	-
长江证券	1	111,486,844.21	14.57%	101,596.86	14.57%	-
中信证券	1	25,552,038.51	3.34%	23,285.68	3.34%	-
东方证券	1	-	-	-	-	-
华创证券	1	-	-	-	-	-

注：根据中国证监会颁布的《关于完善证券投资基金交易席位制度有关问题的通知》（证监基金字[2007]48号）的有关规定，本公司制定了租用证券公司交易单元的选择标准和程序。

租用证券公司交易单元的选择标准主要包括：

- （一）财务状况良好，最近一年无重大违规行为；
- （二）经营行为规范，内控制度健全，能满足各投资组合运作的保密性要求；
- （三）研究实力较强，能提供包括研究报告、路演服务、协助进行上市公司调研等研究服务；
- （四）具备各投资组合运作所需的高效、安全的通讯条件，有足够的交易和清算能力，满足各投资组合证券交易需要；
- （五）能提供投资组合运作、管理所需的其他券商服务；
- （六）相关基金合同、资产管理合同以及法律法规规定的其他条件。

租用证券公司交易单元的程序：首先根据租用证券公司交易单元的选择标准形成《券商服务评价表》，然后根据评分高低进行选择基金交易单元。

本报告期内本基金新增交易单元：东方证券、长江证券。

本报告期内本基金退租交易单元：无。

11.7.2 基金租用证券公司交易单元进行其他证券投资的情况

注：无。

§ 12 影响投资者决策的其他重要信息

12.1 报告期内单一投资者持有基金份额比例达到或超过 20%的情况

注：无。

12.2 影响投资者决策的其他重要信息

无。

大成基金管理有限公司

2018 年 3 月 31 日