

博时月月盈短期理财债券型
证券投资基金
2017 年年度报告
2017 年 12 月 31 日

基金管理人：博时基金管理有限公司

基金托管人：招商银行股份有限公司

报告送出日期：二〇一八年三月三十一日

§ 1 重要提示及目录

1.1 重要提示

基金管理人的董事会、董事保证本报告所载资料不存在虚假记载、误导性陈述或重大遗漏，并对其内容的真实性、准确性和完整性承担个别及连带的法律责任。本年度报告已经三分之二以上独立董事签字同意，并由董事长签发。

基金托管人招商银行股份有限公司根据本基金合同规定，于 2018 年 3 月 30 日复核了本报告中的财务指标、净值表现、利润分配情况、财务会计报告、投资组合报告等内容，保证复核内容不存在虚假记载、误导性陈述或者重大遗漏。

基金管理人承诺以诚实信用、勤勉尽责的原则管理和运用基金资产，但不保证基金一定盈利。

基金的过往业绩并不代表其未来表现。投资有风险，投资者在作出投资决策前应仔细阅读本基金的招募说明书及其更新。

本报告期自 2017 年 1 月 1 日起至 12 月 31 日止。

1.2 目录

§ 1 重要提示及目录	1
1.1 重要提示	1
1.2 目录	2
§ 2 基金简介	4
2.1 基金基本情况	4
2.2 基金产品说明	4
2.3 基金管理人和基金托管人	4
2.4 信息披露方式	5
2.5 其他相关资料	5
§ 3 主要财务指标、基金净值表现及利润分配情况	5
3.1 主要会计数据和财务指标	5
3.2 基金净值表现	6
3.3 过去三年基金的利润分配情况	7
§ 4 管理人报告	8
4.1 基金管理人及基金经理情况	8
4.2 管理人对报告期内本基金运作合规守信情况的说明	12
4.3 管理人对报告期内公平交易情况的专项说明	13
4.4 管理人对报告期内基金的投资策略和业绩表现的说明	13
4.5 管理人对宏观经济、证券市场及行业走势的简要展望	14
4.6 管理人内部有关本基金的监察稽核工作情况	14
4.7 管理人对报告期内基金估值程序等事项的说明	15
4.8 管理人对报告期内基金利润分配情况的说明	16
4.9 报告期内管理人对本基金持有人数或基金资产净值预警情形的说明	16
§ 5 托管人报告	16
5.1 报告期内本基金托管人合规守信情况声明	16
5.2 托管人对报告期内本基金投资运作合规守信、净值计算、利润分配等情况的说明	16
5.3 托管人对本年度报告中财务信息等内容的真实、准确和完整发表意见	16
§ 6 审计报告	17
6.1 审计意见	17
6.2 形成审计意见的基础	17
6.3 管理层和治理层对财务报表的责任	17
6.4 注册会计师对财务报表审计的责任	18
§ 7 年度财务报表	19
7.1 资产负债表	19
7.2 利润表	20
7.3 所有者权益（基金净值）变动表	21
7.4 报表附注	22
§ 8 投资组合报告	42
8.1 期末基金资产组合情况	42
8.2 债券回购融资情况	42
8.3 基金投资组合平均剩余期限	42
8.4 报告期内投资组合平均剩余存续期超过 240 天情况说明	43
8.5 期末按债券品种分类的债券投资组合	43

8.6 期末按摊余成本占基金资产净值比例大小排名的前十名债券投资明细	43
8.7 “影子定价”与“摊余成本法”确定的基金资产净值的偏离	43
8.8 期末按公允价值占基金资产净值比例大小排名的所有资产支持证券投资明细	43
8.9 投资组合报告附注	43
§ 9 基金份额持有人信息	44
9.1 期末基金份额持有人户数及持有人结构	44
9.2 期末货币市场基金前十名份额持有人情况	44
9.3 期末基金管理人的从业人员持有本基金的情况	45
9.4 期末基金管理人的从业人员持有本开放式基金份额总量区间的情况	45
§ 10 开放式基金份额变动	45
§ 11 重大事件揭示	45
11.1 基金份额持有人大会决议	45
11.2 基金管理人、基金托管人的专门基金托管部门的重大人事变动	45
11.3 涉及基金管理人、基金财产、基金托管业务的诉讼	45
11.4 基金投资策略的改变	46
11.5 为基金进行审计的会计师事务所情况	46
11.6 管理人、托管人及其高级管理人员受稽查或处罚等情况	46
11.7 基金租用证券公司交易单元的有关情况	46
11.8 偏离度绝对值超过 0.5%的情况	46
11.9 其他重大事件	46
§ 12 影响投资者决策的其他重要信息	48
12.1 报告期内单一投资者持有基金份额比例达到或超过 20%的情况	48
12.2 影响投资者决策的其他重要信息	48
§ 13 备查文件目录	48
13.1 备查文件目录	48
13.2 存放地点	49
13.3 查阅方式	49

§ 2 基金简介

2.1 基金基本情况

基金名称	博时月月盈短期理财债券型证券投资基金	
基金简称	博时月月盈短期理财债券	
基金主代码	000783	
基金运作方式	契约型开放式	
基金合同生效日	2014 年 9 月 22 日	
基金管理人	博时基金管理有限公司	
基金托管人	招商银行股份有限公司	
报告期末基金份额总额	44,905,701.04 份	
基金合同存续期	不定期	
下属分级基金的基金简称	博时月月盈短期理财债券 A	博时月月盈短期理财债券 R
下属分级基金的交易代码	000783	000784
报告期末下属分级基金的份额总额	2,982,224.45 份	41,923,476.59 份

2.2 基金产品说明

投资目标	在谨慎投资的前提下，追求稳健的当期收益。
投资策略	本基金坚持组合久期与运作期基本匹配的原则下，采用期限匹配、持有到期策略构建投资组合，基本保持大类品种配置的比例恒定。在运作期，根据市场情况和可投资品种的容量，在严谨深入的研究分析基础上，综合考量市场资金面走向、信用债券的信用评级、协议存款交易对手的信用资质以及各类资产的收益率水平等，确定各类货币市场工具的配置比例，主要采取期限匹配、持有到期的投资策略。
业绩比较基准	运作期起始日前的 Shibor-1M 五日平均值。
风险收益特征	本基金为采用固定组合策略的短期理财债券型基金，属于证券投资基金中较低预期风险、预期收益较为稳定的品种，其预期的风险水平低于股票基金、混合基金和普通债券基金，高于货币市场基金。

2.3 基金管理人和基金托管人

项目		基金管理人	基金托管人
名称		博时基金管理有限公司	招商银行股份有限公司
信息披露 负责人	姓名	孙麒清	张燕
	联系电话	0755-83169999	0755-83199084
	电子邮箱	service@bosera.com	yan_zhang@cmbchina.com
客户服务电话		95105568	95555
传真		0755-83195140	0755-83195201
注册地址		广东省深圳市福田区深南大道 7088号招商银行大厦29层	深圳市深南大道7088号招商银行大厦
办公地址		广东省深圳市福田区深南大道 7088号招商银行大厦29层	深圳市深南大道7088号招商银行大厦

邮政编码	518040	518040
法定代表人	张光华	李建红

2.4 信息披露方式

本基金选定的信息披露报纸名称	中国证券报、证券时报、上海证券报
登载基金年度报告正文的管理人互联网网址	http://www.bosera.com
基金年度报告备置地点	基金管理人、基金托管人处

2.5 其他相关资料

项目	名称	办公地址
会计师事务所	普华永道中天会计师事务所(特殊普通合伙)	上海市黄浦区湖滨路 202 号普华永道中心 11 楼
注册登记机构	博时基金管理有限公司	北京市建国门内大街 18 号恒基中心 1 座 23 层

§ 3 主要财务指标、基金净值表现及利润分配情况

3.1 主要会计数据和财务指标

金额单位：人民币元

3.1.1 期间数据和指标	本期 2017 年 1 月 1 日至 2017 年 7 月 20 日	
	博时月月盈短期理财债券 A	博时月月盈短期理财债券 R
本期已实现收益	41,269.83	5,561,870.21
本期利润	41,269.83	5,561,870.21
本期净值收益率	0.9244%	1.8300%
3.1.2 期末数据和指标	本期末 2017 年 7 月 20 日	
	博时月月盈短期理财债券 A	博时月月盈短期理财债券 R
期末基金资产净值	2,982,224.45	41,923,476.59
期末基金份额净值	1.0000	1.0000
3.1.3 累计期末指标	本期末 2017 年 7 月 20 日	
	博时月月盈短期理财债券 A	博时月月盈短期理财债券 R
累计净值收益率	1.2671%	2.2280%

注：本期已实现收益指基金本期利息收入、投资收益、其他收入（不含公允价值变动收益）扣除相关费用后的余额，本期利润为本期已实现收益加上本期公允价值变动收益，由于货币市场基金采用摊余成本法核算，因此，公允价值变动收益为零，本期已实现收益和本期利润的金额相等。

本基金第二期运作期为自 2016 年 12 月 27 日起至 2017 年 1 月 23 日止，第三期运作期为自 2017 年 1 月 24 日起至 2017 年 2 月 20 日止，第四期运作期为自 2017 年 3 月 21 日起至 2017 年 4 月 20 日止，且仅开放 R 类，第五期运作期为自 2017 年 4 月 21 日起至 2017 年 5 月 22 日止，第六期运作期为自 2017 年 5 月 23 日起至 2017 年 6 月 20 日止，第七期运作期为自 2017 年 6 月 21 日起至 2017 年 7 月 20 日止，开放 A\R 类份额。本表统计期间为 2017 年 1 月 1 日至 2017 年 7 月 20 日。

3.2 基金净值表现

3.2.1 基金份额净值收益率及其与同期业绩比较基准收益率的比较

1. 博时月月盈短期理财债券 A:

阶段	份额净值收 益率①	份额净值收 益率标准差 ②	业绩比较基 准收益率③	业绩比较基 准收益率标 准差④	①-③	②-④
过去六个月	0.2292%	0.0027%	0.2568%	0.0000%	-0.0276%	0.0027%
过去一年	0.9244%	0.0022%	1.0579%	0.0009%	-0.1335%	0.0013%
自基金合同 生效起至今	1.2671%	0.0024%	1.3848%	0.0008%	-0.1177%	0.0016%

2. 博时月月盈短期理财债券 R:

阶段	份额净值收 益率①	份额净值收 益率标准差 ②	业绩比较基 准收益率③	业绩比较基 准收益率标 准差④	①-③	②-④
过去六个月	0.2292%	0.0027%	0.2568%	0.0000%	-0.0276%	0.0027%
过去一年	1.8300%	0.0029%	1.9116%	0.0011%	-0.0816%	0.0018%
过去三年	1.8820%	0.0030%	1.9560%	0.0012%	-0.0740%	0.0018%
自基金合同 生效起至今	2.2280%	0.0030%	2.2829%	0.0011%	-0.0549%	0.0019%

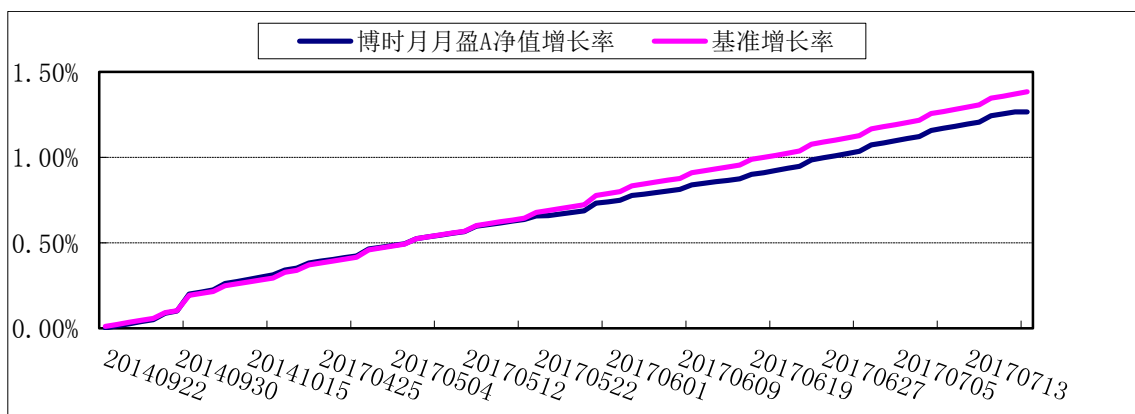
3.2.2 自基金合同生效以来基金份额累计净值收益率变动及其与同期业绩比较基准收益率变动的比较

博时月月盈短期理财债券型证券投资基金

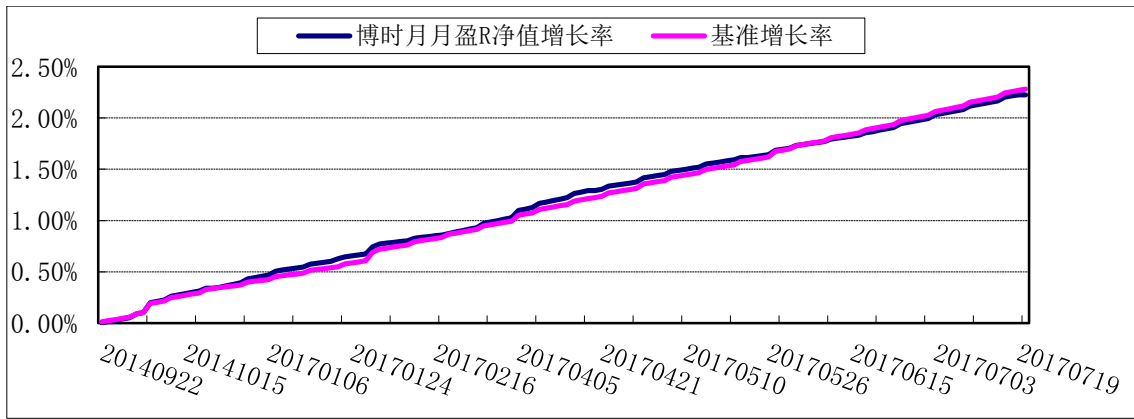
自基金合同生效以来累计净值收益率与业绩比较基准收益率历史走势对比图

(2014年9月22日至2017年12月31日)

1、博时月月盈短期理财债券 A



2、博时月月盈短期理财债券 R



3.2.3 自基金合同生效以来基金每年净值收益率及其与同期业绩比较基准收益率的比较

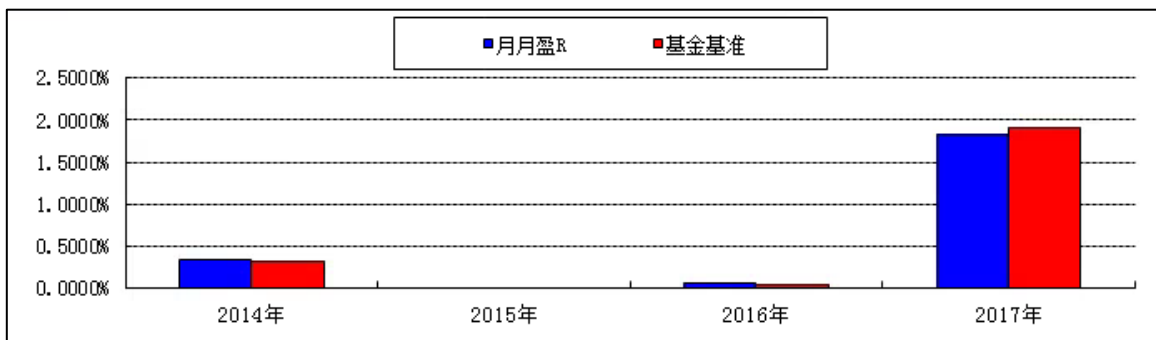
博时月月盈短期理财债券型证券投资基金

自基金合同生效以来基金净收益率与业绩比较基准收益率的对比图

1、博时月月盈短期理财债券 A



2、博时月月盈短期理财债券 R



3.3 过去三年基金的利润分配情况

1、博时月月盈短期理财债券 A

单位：人民币元

年度	已按再投资形式转实收基金	直接通过应付赎回款转出金额	应付利润本年变动	年度利润分配合计	备注
2017年	41,268.33	-	1.50	41,269.83	

2016 年	-	-	-	-	
2015 年	-	-	-	-	
合计	41,268.33	-	1.50	41,269.83	

2、博时月月盈短期理财债券 R

单位：人民币元

年度	已按再投资形式转实收基金	直接通过应付赎回款转出金额	应付利润本年变动	年度利润分配合计	备注
2017 年	5,620,455.48	-	-58,585.27	5,561,870.21	
2016 年	171,796.04	-	58,606.36	230,402.40	
2015 年	-	-	-	-	
合计	5,792,251.52	-	21.09	5,792,272.61	

§ 4 管理人报告

4.1 基金管理人及基金经理情况

4.1.1 基金管理人及其管理基金的经验

博时基金管理有限公司是中国内地首批成立的五家基金管理公司之一。“为国民创造财富”是博时的使命。博时的投资理念是“做投资价值的发现者”。截至 2017 年 12 月 31 日，博时基金公司共管理 192 只开放式基金，并受全国社会保障基金理事会委托管理部分社保基金，以及多个企业年金账户，管理资产总规模约 7587 亿元人民币，其中非货币公募基金规模约 2254 亿元人民币，累计分红逾 828 亿元人民币，是目前我国资产管理规模最大的基金公司之一，养老金资产管理规模在同业中名列前茅。

1、基金业绩

根据银河证券基金研究中心统计，截至 2017 年 4 季末：

权益基金方面，标准指数股票型基金里，博时上证 50ETF、博时深证基本面 200ETF 今年以来净值增长率分别为 30.41%、28.81%，同类排名分别为前 1/8 和前 1/6；博时裕富沪深 300 指数(A 类)今年以来净值增长率排名前 1/6；股票型分级子基金里，博时中证银行指数分级(B)今年以来净值增长率为 43.97%，同类基金中排名前 1/6；混合偏股型基金中，博时主题行业混合(LOF)今年以来净值增长率为 31.96%，同类基金排名位居前 1/6，博时行业轮动混合今年以来净值增长率为 27.90%，同类基金排名位居前 1/4；混合灵活配置型基金中，博时外延增长主题灵活配置混合基金今年以来净值增长率分别为 32.12%，同类基金排名位于前 1/12，博时互联网主题灵活配置混合、博时沪港深优质企业灵活配置混合(A 类)基金今年以来净值增长率分别为 23.79%、24.01%，同类基金

中排名位于前 1/3。

黄金基金类，博时黄金 ETF (D 类) 今年以来净值增长率 4.00%，同类排名第一。

固收方面，长期标准债券型基金中，博时裕盛纯债债券今年以来净值增长率为 3.63%，同类 170 只基金中排名前 10，博时聚润纯债债券今年以来净值增长率分别为 3.45%，同类基金排名位于前 1/10，博时裕昂纯债债券、博时裕创纯债债券等今年以来净值增长率排名前 1/8，博时裕安纯债债券、博时智臻纯债债券等今年以来净值增长率排名前 1/6；货币基金类，博时合利货币、博时外服货币今年以来净值增长率分别为 4.26%、4.23%，在 227 只同类基金排名中位列第 8 位与第 11 位。

QDII 基金方面，博时亚洲票息收益债券 (QDII)、博时亚洲票息收益债券 (QDII) (美元)，今年以来净值增长率分别为 0.23%、6.38%，同类排名均位于前 2/4。

2、其他大事件

2017 年 12 月 13 日—12 月 15 日，由华尔街见闻主办的“2017 全球投资峰会及颁奖典礼活动”和由时代周报主办的“2017 (南翔) 年度盛典暨 2017 ‘金桔奖’颁奖典礼”在上海隆重举行。博时基金分别斩获“年度卓越公募基金”和“最佳财富管理机构”两项颇具份量的公司大奖。

2017 年 12 月 8 日，由经济观察报与上海国际信托有限公司联合主办的“观察家金融峰会”暨“2016-2017 中国卓越金融奖”颁奖典礼在北京召开，博时基金实力荣获“年度卓越综合实力基金公司”奖项。

2017 年 12 月 5 日，北京商报联手北京市品牌协会主办的“2017 北京金融论坛暨年度北京金融业十大品牌评选”在京揭晓。博时基金凭借优秀的品牌建设及卓越的品牌推广力，在本次论坛中荣获“品牌推广卓越奖”。

2017 年 11 月 27 日，由南方都市报和中国金融改革研究院共同主办的 2017 年 (第三届) CFAC 中国金融年会在深召开，博时基金在此次大会上荣获“年度最佳基金公司大奖”，值得一提的是，这是博时基金第三次获得该项殊荣。

2017 年 11 月 24 日，由《新财富》杂志社主办的“第十五届新财富最佳分析师”评选颁奖盛典在深圳举行博时基金捧得新财富十五周年特别大奖——3i 最智慧投资机构。

2017 年 10 月 19 日，外汇交易中心公布 2017 年第三季度银行间本币市场活跃交易商名单。博时基金管理有限公司荣誉入选“债券市场活跃交易商”。

2017 年 9 月 24 日，由南方财经全媒体集团和 21 世纪传媒举办的 21 世纪国际财经峰会在深圳举行，博时基金荣获“2017 年度基金管理公司金帆奖”。

2017 年 8 月 6 日，首届济安五星基金“群星汇”暨颁奖典礼在京举行，在基金公司综合奖方面，博时基金获得“群星奖”；在基金公司单项奖方面，博时基金获得“纯债型基金管理奖”、“一级债基金管理奖”、“二级债基金管理奖”三大奖项；在基金产品单项奖方面，博时信用债券 A/B (050011) 获得“二级债基金”奖，博时裕富沪深 300 指数 A (050002) 获“指数型基金”奖；在本次五星基金明星经理奖的颁奖环节，由于博时外服货币、博时双月薪定期支付债券以及博时信用债券 A/B 在 2017 年第二季度持续获得济安金信五星评级，三只基金的基金经理魏桢、过钧及陈凯杨更是因此获得“五星基金明星奖”的荣誉称号。

2017 年 6 月 23 日，由南方日报社主办的“2017 年南方金融峰会暨第六届金榕奖颁奖典礼”在广州举行，博时基金获得“年度资产管理优秀奖”。

2017 年 6 月 17 日，由中国证券报主办的“全球配置时代海外投资动力与机遇——首届海外基金金牛奖颁奖典礼暨高端论坛”在深召开，博时基金海外全资子公司博时基金（国际）有限公司荣获“一年期海外金牛私募管理公司（固定收益策略）”。

2017 年 5 月 12 日，由中国基金报主办的第四届中国机构投资者峰会暨财富管理国际论坛在深召开。博时摘得“2016 年度十大明星基金公司奖”和“2016 年度固定收益投资明星团队奖”两项公司类大奖，博时双月薪和博时稳定价值获“三年持续回报普通债券型明星基金奖”、博时新财富获“2016 年度绝对收益明星基金奖”、博时信用债纯债获“2016 年度积极债券型明星基金奖”、博时信用债券获“五年持续回报积极债券型明星基金奖”。

2017 年 4 月 25 日，在由中国基金报主办的第四届中国基金业英华奖颁奖典礼暨高峰论坛上，博时基金过钧获评“三年期二级债最佳基金经理”、“五年期二级债最佳基金经理”，陈凯杨获评“三年期纯债型最佳基金经理”。

2017 年 4 月 20 日，博时基金在 2017 中国基金业峰会暨第十四届中国“金基金”奖颁奖典礼上，获得“2016 年度金基金·TOP 公司奖”。

2017 年 4 月 8 日，在第十四届中国基金业金牛奖颁奖典礼上，博时基金被评为“2016 年度固定收益投资金牛基金公司”，旗下博时卓越品牌混合（160512）被评为“五年期开放式混合型持续优胜金牛基金”、博时主题行业（160505）获“2016 年度开放式混合型金牛基金”、博时信用债券（050011）获“三年期开放式债券型持续优胜金牛基金”、博时信用债纯债债券（050027）获“2016 年度开放式债券型金牛基金”。

2017 年 3 月 10 日，由中国工商银行私人银行部举办的“第十八届资本市场投资论

坛会议”在杭州落下帷幕。工行私行对管理人的过往表现给予充分肯定并对 2016 年表现突出的管理人进行了表彰，博时基金荣获“2016 年度优秀管理人奖”。

2017 年 2 月 22 日，第二届中国基金业营销创新高峰论坛暨“金果奖”颁奖典礼在京举办，博时基金一举斩获最佳品牌形象建设奖、最具创新精神奖、最佳自媒体建设奖三项大奖。

2017 年 1 月 19 日，深交所召开了新一代交易系统上线运行总结会，会上介绍了深交所新一代交易系统运行情况，并表彰了在新一代交易系统上线过程中，积极参与各项准备和测试工作，为系统顺利上线做出突出贡献的单位和个人。博时基金被授予新一代交易系统建设先行者、突出贡献单位殊荣。博时基金信息技术部车宏原、陈小平、祁晓东被授予突出贡献奖殊荣。

2017 年 1 月 16 日，博时基金荣登中央国债登记结算有限责任公司评选的“优秀资产管理机构”榜单，成为全国十家获此殊荣的基金公司之一。

2017 年 1 月 12 日，由华夏时报、新浪财经联合主办的“第十届金蝉奖颁奖典礼”上，博时基金荣获“2016 年度市场营销力公司”奖项。

2017 年 1 月 10 日，由信息时报主办的“2016 年度金狮奖金融行业风云榜”颁奖典礼于广州盛大举办，博时基金斩获“年度最佳投研基金公司”大奖。

2017 年 1 月 6 日，由东方财富网、天天基金网主办的“2016 东方财富风云榜”评选活动于广州举行，博时基金荣膺“2016 年度最佳基金公司”大奖，同时，旗下产品博时银智 100 荣获“2016 年度最受欢迎新发基金奖”。

4.1.2 基金经理（或基金经理小组）及基金经理助理的简介

姓名	职务	任本基金的基金经理 (助理) 期限		证券从业 年限	说明
		任职日期	离任日期		
魏桢	固定收益 总部现金 管理组投资 副总监 /基金经 理	2014-09-22	-	9.5	2004 年起在厦门市商业银行任债券交易组主管。2008 年加入博时基金管理有限公司，历任债券交易员、固定收益研究员、博时理财 30 天债券基金、博时岁岁增利一年定期开放债券基金、博时月月薪定期支付债券基金、博时双月薪定期支付债券基金、博时天天增利货币基金、

					博时保证金货币 ETF 基金、博时安盈债券基金、博时产业债纯债基金、博时安荣 18 个月定期开放债券基金、博时聚享纯债债券基金、博时安仁一年定开债基金、博时裕鹏纯债债券基金的基金经理。现任固定收益总部现金管理组投资副总监兼博时安丰 18 个月定期开放债券 (LOF) 基金、博时月月盈短期理财债券型证券投资基金、博时现金宝货币市场基金、博时现金收益货币基金、博时外服货币基金、博时裕创纯债债券型证券投资基金、博时安润 18 个月定开债基金、博时裕盛纯债债券基金、博时合利货币基金、博时安恒 18 个月定开债基金、博时合鑫货币基金、博时安弘一年定开债基金、博时合惠货币基金、博时合晶货币基金、博时丰庆纯债债券基金、博时兴盛货币基金的基金经理。
倪玉娟	高级研究员兼基金经理助理	2015-12-21	-	6.4	2011 年至 2014 年在海通证券工作。2014 年 3 月加入博时基金管理有限公司，现任固定收益总部高级研究员兼基金经理助理。

注：上述任职日期、离任日期根据本基金管理人对外披露的任免日期填写。证券从业的含义遵从行业协会《证券业从业人员资格管理办法》的相关规定。

4.2 管理人对报告期内本基金运作合规守信情况的说明

在本报告期内，本基金管理人严格遵循了《中华人民共和国证券投资基金法》及其各项实施细则、本基金基金合同和其他相关法律法规的规定，并本着诚实信用、勤勉尽责、取信于市场、取信于社会的原则管理和运用基金资产，为基金持有人谋求最大利益。本报告期内，基金投资管理符合有关法规和基金合同的规定，没有损害基金持有人利益的行为。

4.3 管理人对报告期内公平交易情况的专项说明

4.3.1 公平交易制度和控制方法

报告期内，根据《证券投资基金管理公司公平交易制度指导意见》的相关要求，公司进一步完善了《公平交易管理制度》，通过系统及人工相结合的方式，分别对一级市场及二级市场的权益类及固定收益类投资的公平交易原则、流程，按照境内及境外业务进行了详细规范，同时也通过强化事后分析评估监督机制来确保公司公平对待管理的不同投资组合。

4.3.2 公平交易制度的执行情况

报告期内，本基金管理人严格执行了《证券投资基金管理公司公平交易制度指导意见》和公司制定的公平交易相关制度。

4.3.3 异常交易行为的专项说明

报告期内未发现本基金存在异常交易行为。

4.4 管理人对报告期内基金的投资策略和业绩表现的说明

4.4.1 报告期内基金投资策略和运作分析

2017 年货币市场利率和债券市场收益率均大幅上行，主要原因一是宏观经济韧性很强，超越了市场参与者普遍偏空的预期。二是防控金融风险的大背景下，金融去杠杆监管持续高压。三是货币政策为防范化解金融风险创造合适的流动性环境，其基调稳健中性实则偏紧。以上几个因素叠加导致债券市场全年走熊、资金面整体呈现紧平衡状态，收益率曲线平坦化。

回顾去年，在经济基本面韧性较强和通货膨胀基本无压力的背景下，一季度央行紧随美联储加息步伐两次上调公开市场利率，2 月、3 月两次均上调 10bp；二季度金融去杠杆监管政策密集出台，引发债券收益率大幅上行。5 月份监管部门表态注重监管协调，市场预期改善，同时央行表示将向市场提供跨季流动性应对年中资金面波动，平稳了市场对于资金利率不断走高的恐慌预期，部分机构在同业存单投资中出现“抢跑”带动资金利率掉头下行。三季度市场预期资金面料将维持稳定，带动 7-8 月份出现一波债券配置行情，收益率在 5-6 月份短暂冲高后显著下行。进入四季度，经济基本面并未如预期出现明显走弱，PPI 回落低于预期，大资管办法等监管新规陆续出台，表明金融监管仍在持续强化，市场一致预期幻灭，收益率步入大幅调整期。12 月美联储如预期加息，鉴于国内收益率水平较年初再上高位，央行仅象征性地上调公开市场操作和 MLF 政策利率 5bp。尽管央行自 10 月末开始投放 2 个月期限公开市场逆回购，但年底资金利率仍创下

近年新高。总结来看，在银行超储率持续低位，货币政策中性偏紧和监管持续发力的背景下，货币市场和债券市场经历了较大调整。

货币市场方面，央行持续通过公开市场逆回购操作进行“削峰填谷”的操作，意在降低资金面的异常波动，平滑资金面松紧程度和引导市场预期。2017 年资金利率中枢水平较 2016 年大幅提升，并且各季度资金利率均值中枢也在不断走高。2017 年期间银行间债券质押式回购 R001 和 R007 加权平均利率平均值分别为 2.72% 和 3.35%，与 2016 年平均值 2.11% 和 2.55% 相比，分别上行 61bp 和 80bp。

组合操作方面，本基金根据对利率趋势的判断结合组合流动性特征，抓住货币市场收益率短期走高的机会配置银行存款和逆回购等资产，在保证组合良好流动性的同时也取得了较好的投资回报。

4.4.2 报告期内基金的业绩表现

报告期内，本基金 A 类基金净值收益率为 0.9244%，同期业绩基准收益率 1.0579%，R 类基金净值收益率为 1.8300%，同期业绩基准收益率 1.9116%。

4.5 管理人对宏观经济、证券市场及行业走势的简要展望

展望 2018 年，经济基本面有望在当前平稳的基础下逐步放缓，在经济增速不低于政府心理底线之前金融防风险和去杠杆仍将继续推进直至取得显著成果，意味着中短期内金融防风险相关监管还将是政策面的主要着力点。从为金融监管创造匹配的货币环境角度看，货币政策稳健中性的基调将延续，货币市场利率中枢水平再度上行的空间并不大，资金面波动在央行持续地主动调控下也难以加剧。考虑到海外主要发达经济体货币政策正常化尤其是美联储加息还在进程中，海外利率进入上升通道也会对国内利率水平形成牵制。整体来说，预计债券收益率大概率维持高位震荡，在管住货币供给总闸门和防控金融风险的约束条件下，需要看到经济增速显著低于政府心理底线，市场才能迎来大的机会。

本基金将坚持作为流动性管理工具的定位，密切跟踪判断货币市场利率的变动趋势，合理安排组合资产结构和到期现金流分布应付赎回需求。预计未来一段时间将继续以银行存款和逆回购为主要投资品种，在保证组合流动性的同时争取获得更佳的投资回报。

4.6 管理人内部有关本基金的监察稽核工作情况

报告期内，本基金管理人的经营运作严格遵守国家有关法律法规和行业监管规则，在完善内部控制制度和流程手册的同时，推动内控体系和制度措施的落实；强化对基金投资运作和公司经营管理的合规性监察，通过实时监控、定期检查、专项检查等方式，

及时发现情况，提出改进建议并跟踪改进落实情况。公司监察法律部对公司遵守各项法规和管理制度及旗下各基金履行合同义务的情况进行核查，发现违规隐患及时与有关业务人员沟通并向管理层报告，定期向公司董事、总经理和监管部门出具监察稽核报告。

2017 年，我公司根据法律、法规的规定，制定了《投资者适当性管理制度》、《非标投资业务投资管理流程手册》、《债券信用风险处置预案》。修订了《黄金租赁业务管理制度》、《债券池管理办法》、《反洗钱工作管理办法》、《风险管理委员会制度》、《博时基金管理有限公司费用开支管理规定》、《博时基金大宗交易制度》、《博时基金关于规范全国银行间债券市场交易对手范围的管理规定》、《博时基金管理有限公司基金资产估值委员会制度》等制度文件。定期更新了各公募基金的《投资管理细则》，以制度形式明确了投资管理相关的内部流程及内部要求。不断完善“博时客户关系管理系统”、“博时投资决策支持系统”等管理平台，加强了公司的市场体系、投研体系和后台运作的风险监控工作。在新基金发行和老基金持续营销的过程中，严格规范基金销售业务，按照《证券投资基金销售管理办法》的规定审查宣传推介材料，选择有代销资格的代销机构销售基金，并努力做好投资者教育工作。

4.7 管理人对报告期内基金估值程序等事项的说明

本基金管理人为确保基金估值工作符合相关法律法规和基金合同的规定，确保基金资产估值的公平、合理，有效维护投资人的利益，设立了博时基金管理有限公司估值委员会（以下简称“估值委员会”），制定了估值政策和估值程序。估值委员会成员由主管运营的副总经理、督察长、投资总监、研究部负责人、运作部负责人等成员组成，基金经理原则上不参与估值委员会的工作，其估值建议经估值委员会成员评估后审慎采用。估值委员会成员均具有 5 年以上专业工作经历，具备良好的专业经验和专业胜任能力，具有绝对的独立性。估值委员会的职责主要包括有：保证基金估值的公平、合理；制订健全、有效的估值政策和程序；确保对投资品种进行估值时估值政策和程序的一贯性；定期对估值政策和程序进行评价等。

参与估值流程的各方还包括本基金托管银行和会计师事务所。托管人根据法律法规要求对基金估值及净值计算履行复核责任，当存有异议时，托管银行有责任要求基金管理公司作出合理解释，通过积极商讨达成一致意见。会计师事务所对估值委员会采用的相关估值模型、假设及参数的适当性发表审核意见并出具报告。上述参与估值流程各方之间不存在任何重大利益冲突。

本基金管理人已与中央国债登记结算有限责任公司签署服务协议，由其按约定提供

在银行间同业市场交易的债券品种的估值数据。

4.8 管理人对报告期内基金利润分配情况的说明

收益分配原则：本基金各类别基金份额对应的可分配收益可能有所不同，同类每份基金份额享有同等分配权。本基金收益分配方式为红利再投资（红利结转基金份额），免收再投资的费用。自基金合同生效日起，每日将基金净收益（或净损失）分配给基金份额持有人，并定期结转为相应的基金份额。本基金的收益结转方式为按日结转或按运作期结转：直销机构个人投资者采用按日结转收益的方式，机构投资者采用按运作期结转收益的方式；代销机构根据系统支持情况采用按日结转或按运作期结转收益的方式。不论何种结转方式，当日收益均参与下一日的收益分配。在按日结转收益的情况下，如当日基金净收益为负，则直至累计未结转收益为正或运作期期末时，方为份额持有人结转为相应的基金份额。在按运作期结转收益的情况下，不论运作期期末未结转收益为正或为负，均进行结转。投资者当日收益分配的计算保留到小数点后 2 位。无论采用上述何种收益结转方式，基金份额持有人在持有人大会的权益登记日有权参与表决、在基金财产清算时有权参与分配的基金份额数应包括其未结转收益对应的基金份额。

4.9 报告期内管理人对本基金持有人数或基金资产净值预警情形的说明

无。

§ 5 托管人报告

5.1 报告期内本基金托管人遵规守信情况声明

托管人声明，在本报告期内，基金托管人——招商银行股份有限公司不存在任何损害基金份额持有人利益的行为，严格遵守了《中华人民共和国证券投资基金法》及其他有关法律法规、基金合同，完全尽职尽责地履行了应尽的义务。

5.2 托管人对报告期内本基金投资运作遵规守信、净值计算、利润分配等情况的说明

本报告期内基金管理人在投资运作、基金资产净值的计算、利润分配、基金份额申购赎回价格的计算、基金费用开支等问题上，不存在任何损害基金份额持有人利益的行为，严格遵守了《中华人民共和国证券投资基金法》等有关法律法规，在各重要方面的运作严格按照基金合同的规定进行。

5.3 托管人对本年度报告中财务信息等内容的真实、准确和完整发表意见

本年度报告中财务指标、净值表现、财务会计报告、利润分配、投资组合报告等内

容真实、准确和完整，不存在虚假记载、误导性陈述或者重大遗漏。

§ 6 审计报告

普华永道中天审字(2018)第 21444 号

博时月月盈短期理财债券型证券投资基金全体基金份额持有人：

6.1 审计意见

(一) 我们审计的内容

我们审计了博时月月盈短期理财债券型证券投资基金（以下简称博时月月盈短期理财债券基金”）的财务报表，包括 2017 年 7 月 20 日（运作周期到期日）的资产负债表，2017 年 1 月 1 日至 2017 年 7 月 20 日（运作周期到期日）止期间和 2016 年度的利润表和所有者权益（基金净值）变动表以及财务报表附注。

(二) 我们的意见

我们认为，后附的财务报表在所有重大方面按照企业会计准则和在财务报表附注中所列示的中国证券监督管理委员会（以下简称“中国证监会”）、中国证券投资基金业协会（以下简称“中国基金业协会”）发布的有关规定及允许的基金行业实务操作编制，公允反映了博时月月盈短期理财债券基金 2017 年 7 月 20 日（运作周期到期日）的财务状况以及 2017 年 1 月 1 日至 2017 年 7 月 20 日（运作周期到期日）止期间和 2016 年度的经营成果和基金净值变动情况。

6.2 形成审计意见的基础

我们按照中国注册会计师审计准则的规定执行了审计工作。审计报告的“注册会计师对财务报表审计的责任”部分进一步阐述了我们在这些准则下的责任。我们相信，我们获取的审计证据是充分、适当的，为发表审计意见提供了基础。

按照中国注册会计师职业道德守则，我们独立于博时月月盈短期理财债券基金，并履行了职业道德方面的其他责任。

6.3 管理层和治理层对财务报表的责任

博时月月盈短期理财债券基金的基金管理人博时基金管理有限公司（以下简称“基金管理人”）管理层负责按照企业会计准则和中国证监会、中国基金业协会发布的有关

规定及允许的基金行业实务操作编制财务报表，使其实现公允反映，并设计、执行和维护必要的内部控制，以使财务报表不存在由于舞弊或错误导致的重大错报。

在编制财务报表时，基金管理人管理层负责评估博时月月盈短期理财债券基金的持续经营能力，披露与持续经营相关的事项(如适用)，并运用持续经营假设，除非基金管理人管理层计划清算博时月月盈短期理财债券基金、终止运营或别无其他现实的选择。

基金管理人治理层负责监督博时月月盈短期理财债券基金的财务报告过程。

6.4 注册会计师对财务报表审计的责任

我们的目标是对财务报表整体是否不存在由于舞弊或错误导致的重大错报获取合理保证，并出具包含审计意见的审计报告。合理保证是高水平的保证，但并不能保证按照审计准则执行的审计在某一重大错报存在时总能发现。错报可能由于舞弊或错误导致，如果合理预期错报单独或汇总起来可能影响财务报表使用者依据财务报表作出的经济决策，则通常认为错报是重大的。

在按照审计准则执行审计工作的过程中，我们运用职业判断，并保持职业怀疑。同时，我们也执行以下工作：

(一) 识别和评估由于舞弊或错误导致的财务报表重大错报风险；设计和实施审计程序以应对这些风险，并获取充分、适当的审计证据，作为发表审计意见的基础。由于舞弊可能涉及串通、伪造、故意遗漏、虚假陈述或凌驾于内部控制之上，未能发现由于舞弊导致的重大错报的风险高于未能发现由于错误导致的重大错报的风险。

(二) 了解与审计相关的内部控制，以设计恰当的审计程序，但目的并非对内部控制的有效性发表意见。

(三) 评价基金管理人管理层选用会计政策的恰当性和作出会计估计及相关披露的合理性。

(四) 对基金管理人管理层使用持续经营假设的恰当性得出结论。同时，根据获取的审计证据，就可能导致对博时月月盈短期理财债券基金持续经营能力产生重大疑虑的事项或情况是否存在重大不确定性得出结论。如果我们得出结论认为存在重大不确定性，审计准则要求我们在审计报告中提请报表使用者注意财务报表中的相关披露；如果披露不充分，我们应当发表非无保留意见。我们的结论基于截至审计报告日可获得的信息。然而，未来的事项或情况可能导致博时月月盈短期理财债券基金不能持续经营。

(五) 评价财务报表的总体列报、结构和内容(包括披露)，并评价财务报表是否公允反映相关交易和事项。

我们与基金管理人治理层就计划的审计范围、时间安排和重大审计发现等事项进行沟通，包括沟通我们在审计中识别出的值得关注的内部控制缺陷。

普华永道中天
 会计师事务所(特殊普通合伙)

注册会计师

张 振 波

中国·上海市

注册会计师

2018 年 3 月 23 日

林 佳 璐

§ 7 年度财务报表

7.1 资产负债表

会计主体：博时月月盈短期理财债券型证券投资基金

报告截止日：2017 年 7 月 20 日

单位：人民币元

资产	附注号	本期末 2017 年 7 月 20 日	上年度末 2016 年 12 月 31 日
资产：		-	-
银行存款	7.4.7.1	44,912,584.65	51,017,854.67
结算备付金		9,090.91	-
存出保证金		-	-
交易性金融资产	7.4.7.2	-	-
其中：股票投资		-	-
基金投资		-	-
债券投资		-	-
资产支持证券投资		-	-
贵金属投资		-	-
衍生金融资产	7.4.7.3	-	-
买入返售金融资产	7.4.7.4	-	400,268,466.95
应收证券清算款		-	-
应收利息	7.4.7.5	1,751.90	228,924.30
应收股利		-	-
应收申购款		-	-
递延所得税资产		-	-

其他资产	7.4.7.6	-	-
资产总计		44,923,427.46	451,515,245.92
负债和所有者权益	附注号	本期末 2017年7月20日	上年度末 2016年12月31日
负债:		-	-
短期借款		-	-
交易性金融负债		-	-
衍生金融负债	7.4.7.3	-	-
卖出回购金融资产款		-	-
应付证券清算款		-	-
应付赎回款		-	-
应付管理人报酬		7,372.49	15,217.21
应付托管费		1,966.00	4,057.91
应付销售服务费		6,143.74	12,681.00
应付交易费用	7.4.7.7	-	466.95
应交税费		-	-
应付利息		-	-
应付利润		22.59	58,606.36
递延所得税负债		-	-
其他负债	7.4.7.8	2,221.60	-
负债合计		17,726.42	91,029.43
所有者权益:			
实收基金	7.4.7.9	44,905,701.04	451,424,216.49
未分配利润	7.4.7.10	-	-
所有者权益合计		44,905,701.04	451,424,216.49
负债和所有者权益总计		44,923,427.46	451,515,245.92

注: 1. 报告截止日 2017 年 7 月 20 日, 基金份额净值 1.0000 元, 基金份额总额 44,905,701.04 份; 其中 A 类基金份额总额 2,982,224.45 份, R 类基金份额总额 41,923,476.59 份。

2. 本财务报表的实际编制期间为 2017 年 1 月 1 日至 2017 年 7 月 20 日(运作周期到期日)止期间和 2016 年度。

7.2 利润表

会计主体: 博时月月盈短期理财债券型证券投资基金

本报告期: 2017 年 1 月 1 日至 2017 年 7 月 20 日

单位: 人民币元

项目	附注号	本期 2017年1月1日至 2017年7月20日	上年度可比期间 2016年1月1日至 2016年12月31日
一、收入		6,548,169.51	262,758.52
1. 利息收入		6,548,169.51	262,757.63
其中: 存款利息收入	7.4.7.11	3,711,450.52	34,778.79
债券利息收入		-	-

资产支持证券利息收入		-	-
买入返售金融资产收入		2,836,718.99	227,978.84
其他利息收入		-	-
2. 投资收益（损失以“-”填列）		-	-
其中：股票投资收益	7.4.7.12	-	-
基金投资收益		-	-
债券投资收益	7.4.7.13	-	-
资产支持证券投资收益		-	-
贵金属投资收益		-	-
衍生工具收益	7.4.7.14	-	-
股利收益	7.4.7.15	-	-
3. 公允价值变动收益（损失以“-”号填列）	7.4.7.16	-	-
4. 汇兑收益（损失以“-”号填列）		-	-
5. 其他收入（损失以“-”号填列）	7.4.7.17	-	0.89
减：二、费用		945,029.47	32,356.12
1. 管理人报酬		439,925.41	15,217.21
2. 托管费		117,313.41	4,057.91
3. 销售服务费		366,604.47	12,681.00
4. 交易费用	7.4.7.18	-	-
5. 利息支出		-	-
其中：卖出回购金融资产支出		-	-
6. 其他费用	7.4.7.19	21,186.18	400.00
三、利润总额（亏损总额以“-”号填列）		5,603,140.04	230,402.40
减：所得税费用		-	-
四、净利润（净亏损以“-”号填列）		5,603,140.04	230,402.40

7.3 所有者权益（基金净值）变动表

会计主体：博时月月盈短期理财债券型证券投资基金

本报告期：2017 年 1 月 1 日至 2017 年 7 月 20 日

单位：人民币元

项目	本期 2017 年 1 月 1 日至 2017 年 7 月 20 日		
	实收基金	未分配利润	所有者权益合计
一、期初所有者权益（基金净值）	451,424,216.49	-	451,424,216.49
二、本期经营活动产生的基金净值变动数（本期利润）	-	5,603,140.04	5,603,140.04
三、本期基金份额交易产生的基金净值变动数（净值减少以“-”号填列）	-406,518,515.45	-	-406,518,515.45
其中：1. 基金申购款	1,401,096,570.17	-	1,401,096,570.17

2. 基金赎回款	-1, 807, 615, 085. 62	-	-1, 807, 615, 085. 62
四、本期向基金份额持有人分配利润产生的基金净值变动（净值减少以“-”号填列）	-	-5, 603, 140. 04	-5, 603, 140. 04
五、期末所有者权益（基金净值）	44, 905, 701. 04	-	44, 905, 701. 04
项目	上年度可比期间 2016 年 1 月 1 日至 2016 年 12 月 31 日		
	实收基金	未分配利润	所有者权益合计
一、期初所有者权益（基金净值）	-	-	-
二、本期经营活动产生的基金净值变动数（本期利润）	-	230, 402. 40	230, 402. 40
三、本期基金份额交易产生的基金净值变动数（净值减少以“-”号填列）	451, 424, 216. 49	-	451, 424, 216. 49
其中：1. 基金申购款	451, 424, 216. 49	-	451, 424, 216. 49
2. 基金赎回款	-	-	-
四、本期向基金份额持有人分配利润产生的基金净值变动（净值减少以“-”号填列）	-	-230, 402. 40	-230, 402. 40
五、期末所有者权益（基金净值）	451, 424, 216. 49	-	451, 424, 216. 49

报表附注为财务报表的组成部分。

本报告 7.1 至 7.4 财务报表由下列负责人签署：

基金管理人负责人：江向阳 主管会计工作负责人：王德英 会计机构负责人：成江

7.4 报表附注

7.4.1 基金基本情况

博时月月盈短期理财债券型证券投资基金(以下简称“本基金”)经中国证券监督管理委员会(以下简称“中国证监会”)证监许可[2014]739 号《关于核准博时月月盈短期理财债券型证券投资基金募集的批复》核准，由博时基金管理有限公司依照《中华人民共和国证券投资基金法》和《博时月月盈短期理财债券型证券投资基金基金合同》负责公开募集。本基金为契约型开放式证券投资基金，存续期限不定，首次设立募集不包括认购资金利息共募集 283,912,142.16 元，业经普华永道中天会计师事务所(特殊普通合伙)普华永道中天验字(2014)第 566 号验资报告予以验证。经向中国证监会备案，《博时月月盈短

期理财债券型证券投资基金基金合同》于 2014 年 9 月 22 日正式生效，基金合同生效日的基金份额总额为 283,924,022.71 份基金份额，其中认购资金利息折合 11,880.55 份基金份额。本基金的基金管理人为博时基金管理有限公司，基金托管人为招商银行股份有限公司。

本基金根据运作期结束时对基金份额处理方式的不同分为两类基金份额：A 类基金份额和 R 类基金份额，其中 A 类基金份额为默认自动展期份额，即 A 类基金份额在运作期结束未被赎回时，将自动滚入下一期运作，该类基金份额持有人的赎回申请应在规定时间内主动提交；R 类基金份额为约定自动赎回份额，即 R 类份额在购买时已经约定不参与下一期运作，由登记机构在运作期赎回日自动为该类基金份额持有人发起赎回申请。两类基金份额分设不同的基金代码，分别公布每万份基金净收益。

根据《博时月月盈短期理财债券型证券投资基金基金合同》的有关规定，自基金合同生效日(含)起或自每一运作期结束之日的次日(含)起至次月 20 日(含)的运作期间，为本基金的一个运作期。每个运作期的倒数第 1 个工作日为本基金当期的赎回开放日，在每个运作期的倒数第 2 个工作日、倒数第 3 个工作日，本基金将开放下一运作期的集中申购。本基金管理人应在每个运作期结束前公布下一运作期的具体时间安排，(包括集中 申购与赎回的开放日及具体业务办理时间等)，并可预先公布多个运作期的具体时间安排。在每个运作期到期前，基金管理人将根据市场利率、本基金的投资策略等对下一运作 期本基金的风险收益进行综合评估，基金管理人根据上述因素认为本基金不宜进入下一运作 期的，可暂停运作并提前公告，无须召开基金份额持有人大会；截至某个运作期最后一日日终，如果本基金的基金资产净值加上新一期集中申购申请 金额及转换转入金额，扣除赎回申请金额及转换转出金额后的余额低于 1000 万元，则基金管理人可决定暂停运作，无须召开基金份额持有人大会。

根据《中华人民共和国证券投资基金法》和《博时月月盈短期理财债券型证券投资基金基金合同》的有关规定，本基金的投资范围为现金、通知存款、银行定期存款和大量存单、债券回购、国债、政策性金融债、中央银行票据、短期融资券、超级短期融资券、中期票据、企业债等债券，资产支持证券及法律法规或中国证监会允许基金投资的其他固定收益类金融工具。本基金不投资于股票、权证等权益类资产。本基金的业绩比较基准为：运作期起始日前的 Shibor-1M 五日平均值。

本财务报表由本基金的基金管理人博时基金管理有限公司于 2018 年 3 月 23 日批准报出。

7.4.2 会计报表的编制基础

本基金的财务报表按照财政部于 2006 年 2 月 15 日及以后期间颁布的《企业会计准则—基本准则》、各项具体会计准则及相关规定(以下合称“企业会计准则”)、中国证监会颁布的《证券投资基金信息披露 XBRL 模板第 3 号<年度报告和半年度报告>》、中国证券投资基金业协会(以下简称“中国基金业协会”)颁布的《证券投资基金会计核算业务指引》、《博时月月盈短期理财债券型证券投资基金基金合同》和在财务报表附注 7.4.4 所列示的中国证监会、中国基金业协会发布的有关规定及允许的基金行业实务操作编制。

本财务报表以持续经营为基础编制。

7.4.3 遵循企业会计准则及其他有关规定的声明

本基金 2017 年 1 月 1 日至 2017 年 7 月 20 日(运作周期到期日)止期间和 2016 年度财务报表符合企业会计准则的要求, 真实、完整地反映了本基金 2017 年 7 月 20 日(运作周期到期日)的财务状况以及 2017 年 1 月 1 日至 2017 年 7 月 20 日(运作周期到期日)止期间和 2016 年度的经营成果和基金净值变动情况等有关信息。

7.4.4 重要会计政策和会计估计

7.4.4.1 会计年度

本基金会计年度为公历 1 月 1 日起至 12 月 31 日止。本期财务报表的实际编制期间为 2017 年 1 月 1 日至 2017 年 7 月 20 日(运作周期到期日)止期间。

7.4.4.2 记账本位币

本基金的记账本位币为人民币。

7.4.4.3 金融资产和金融负债的分类

(1) 金融资产的分类

金融资产于初始确认时分类为: 以公允价值计量且其变动计入当期损益的金融资产、应收款项、可供出售金融资产及持有至到期投资。金融资产的分类取决于本基金对金融资产的持有意图和持有能力。本基金暂无金融资产分类为可供出售金融资产及持有至到期投资。

本基金目前以交易目的持有的债券投资和资产支持证券投资分类为以公允价值计量且其变动计入当期损益的金融资产。以公允价值计量且其公允价值变动计入损益的金融资产在资产负债表中以交易性金融资产列示。

本基金持有的其他金融资产分类为应收款项, 包括银行存款、买入返售金融资产和其他各类应收款项等。应收款项是指在活跃市场中没有报价、回收金额固定或可确定的

非衍生金融资产。

(2) 金融负债的分类

金融负债于初始确认时分类为：以公允价值计量且其变动计入当期损益的金融负债及其他金融负债。本基金目前暂无金融负债分类为以公允价值计量且其变动计入当期损益的金融负债。本基金持有的其他金融负债包括卖出回购金融资产款和其他各类应付款项等。

7.4.4.4 金融资产和金融负债的初始确认、后续计量和终止确认

金融资产或金融负债于本基金成为金融工具合同的一方时，按公允价值在资产负债表内确认。对于取得债券投资或资产支持证券投资支付的价款中包含的债券起息日或上次除息日至购买日止的利息，单独确认为应收项目。应收款项和其他金融负债的相关交易费用计入初始确认金额。

债券投资和资产支持证券投资按票面利率或商定利率每日计提应收利息，按实际利率法在其剩余期限内摊销其买入时的溢价或折价；同时于每一计价日计算影子价格，以避免债券投资和资产支持证券投资的账面价值与公允价值的差异导致基金资产净值发生重大偏离。对于应收款项和其他金融负债采用实际利率法，以摊余成本进行后续计量。

金融资产满足下列条件之一的，予以终止确认：(1) 收取该金融资产现金流量的合同权利终止；(2) 该金融资产已转移，且本基金将金融资产所有权上几乎所有的风险和报酬转移给转入方；或者(3) 该金融资产已转移，虽然本基金既没有转移也没有保留金融资产所有权上几乎所有的风险和报酬，但是放弃了对该金融资产控制。

金融资产终止确认时，其账面价值与收到的对价的差额，计入当期损益。

当金融负债的现时义务全部或部分已经解除时，终止确认该金融负债或义务已解除的部分。终止确认部分的账面价值与支付的对价之间的差额，计入当期损益。

7.4.4.5 金融资产和金融负债的估值原则

为了避免投资组合的账面价值与公允价值的差异导致基金资产净值发生重大偏离，从而对基金持有人的利益产生稀释或不公平的结果，基金管理人于每一计价日采用投资组合的公允价值计算影子价格。当影子价格确定的基金资产净值与摊余成本法计算的基金资产净值的偏离度绝对值达到或超过 0.25% 时，基金管理人应根据相关法律法规采取相应措施，使基金资产净值更能公允地反映基金投资组合价值。

计算影子价格时按如下原则确定债券投资和资产支持证券投资的公允价值：

- (1) 存在活跃市场的金融工具按其估值日的市场交易价格确定公允价值；估值日

无交易且最近交易日后未发生影响公允价值计量的重大事件的，按最近交易日的市场交易价格确定公允价值。有充足证据表明估值日或最近交易日的市场交易价格不能真实反映公允价值的，应对市场交易价格进行调整，确定公允价值。与上述投资品种相同，但具有不同特征的，应以相同资产或负债的公允价值为基础，并在估值技术中考虑不同特征因素的影响。特征是指对资产出售或使用的限制等，如果该限制是针对资产持有者的，那么在估值技术中不应将该限制作为特征考虑。此外，基金管理人不应考虑因大量持有相关资产或负债所产生的溢价或折价。

(2) 当金融工具不存在活跃市场，采用在当前情况下适用并且有足够可利用数据和其他信息支持的估值技术确定公允价值。采用估值技术时，优先使用可观察输入值，只有在无法取得相关资产或负债可观察输入值或取得不切实可行的情况下，才可以使用不可观察输入值。

(3) 如经济环境发生重大变化或证券发行人发生影响金融工具价格的重大事件，应对估值进行调整并确定公允价值。

7.4.4.6 金融资产和金融负债的抵销

本基金持有的资产和承担的负债基本为金融资产和金融负债。当本基金 1) 具有抵销已确认金额的法定权利且该种法定权利现在是可执行的；且 2) 交易双方准备按净额结算时，金融资产与金融负债按抵销后的净额在资产负债表中列示。

7.4.4.7 实收基金

实收基金为对外发行基金份额所募集的总金额。每份基金份额面值为 1.00 元。由于申购和赎回引起的实收基金变动分别于基金申购确认日及基金赎回确认日认列。

7.4.4.8 收入/(损失)的确认和计量

债券投资和资产支持证券投资在持有期间按实际利率计算确定的金额扣除在适用情况下由债券发行企业代扣代缴的个人所得税后的净额确认为利息收入。

债券投资处置时其处置价格扣除相关交易费用后的净额与账面价值之间的差额确认为投资收益。

应收款项在持有期间确认的利息收入按实际利率法计算，实际利率法与直线法差异较小的则按直线法计算。

7.4.4.9 费用的确认和计量

本基金的管理人报酬、托管费和销售服务费在费用涵盖期间按基金合同约定的费率和计算方法逐日确认。

其他金融负债在持有期间确认的利息支出按实际利率法计算，实际利率法与直线法差异较小的则按直线法计算。

7.4.4.10 基金的收益分配政策

本基金同一类别的每一基金份额享有同等分配权。申购的基金份额不享有确认当日的分红权益，而赎回的基金份额享有确认当日的分红权益。本基金以份额面值 1.00 元固定份额净值交易方式，自基金合同生效日起，本基金根据每日基金收益情况，以每万份基金净收益为基准，为投资人每日计算当日收益并分配，且定期进行结转。本基金的收益结转方式支持按日结转或按月结转，具体采用哪种方式以销售机构公布的为准。不论何种结转方式，当日收益均参与下一日的收益分配。

7.4.4.11 分部报告

本基金以内部组织结构、管理要求、内部报告制度为依据确定经营分部，以经营分部为基础确定报告分部并披露分部信息。

经营分部是指本基金内同时满足下列条件的组成部分：(1) 该组成部分能够在日常活动中产生收入、发生费用；(2) 本基金的基金管理人能够定期评价该组成部分的经营成果，以决定向其配置资源、评价其业绩；(3) 本基金能够取得该组成部分的财务状况、经营成果和现金流量等有关会计信息。如果两个或多个经营分部具有相似的经济特征，并且满足一定条件的，则合并为一个经营分部。

本基金目前以一个单一的经营分部运作，不需要披露分部信息。

7.4.4.12 其他重要的会计政策和会计估计

根据本基金的估值原则和中国证监会允许的基金行业估值实务操作，本基金计算影子价格过程中确定债券投资的公允价值时采用的估值方法及其关键假设如下：

对于在证券交易所上市或挂牌转让的固定收益品种(可转换债券、可交换债券、可分离债券和私募债券除外)及在银行间同业市场交易的固定收益品种，根据中国证监会公告[2017]13号《中国证监会关于证券投资基金估值业务的指导意见》及《中国证券投资基金业协会估值核算工作小组关于 2015 年 1 季度固定收益品种的估值处理标准》采用估值技术确定公允价值。本基金持有的证券交易所上市或挂牌转让的固定收益品种(可转换债券、可交换债券、可分离债券和私募债券除外)，按照中证指数有限公司所独立提供的估值结果确定公允价值。本基金持有的银行间同业市场固定收益品种按照中央国债登记结算有限责任公司所独立提供的估值结果确定公允价值。

7.4.5 会计政策和会计估计变更以及差错更正的说明

7.4.5.1 会计政策变更的说明

本基金本报告期未发生会计政策变更。

7.4.5.2 会计估计变更的说明

本基金本报告期未发生会计估计变更。

7.4.5.3 差错更正的说明

本基金在本报告期间无须说明的会计差错更正。

7.4.6 税项

根据财政部、国家税务总局财税[2004]78号《财政部、国家税务总局关于证券投资基金税收政策的通知》、财税[2008]1号《关于企业所得税若干优惠政策的通知》、财税[2016]36号《关于全面推开营业税改征增值税试点的通知》、财税[2016]46号《关于进一步明确全面推开营改增试点金融业有关政策的通知》、财税[2016]70号《关于金融机构同业往来等增值税政策的补充通知》及其他相关财税法规和实务操作，主要税项列示如下：

(1) 于 2016 年 5 月 1 日前，以发行基金方式募集资金不属于营业税征收范围，不征收营业税。对证券投资基金管理人运用基金买卖债券的差价收入免征营业税。自 2016 年 5 月 1 日起，金融业由缴纳营业税改为缴纳增值税。对证券投资基金管理人运用基金买卖债券的转让收入免征增值税，对国债、地方政府债以及金融同业往来利息收入亦免征增值税。

(2) 对基金从证券市场中取得的收入，包括买卖债券的差价收入，债券的利息收入及其他收入，暂不征收企业所得税。

(3) 对基金取得的企业债券利息收入，应由发行债券的企业在向基金支付利息时代扣代缴 20% 的个人所得税。

7.4.7 重要财务报表项目的说明

7.4.7.1 银行存款

单位：人民币元

项目	本期末 2017 年 7 月 20 日	上年度末 2016 年 12 月 31 日
活期存款	44,912,584.65	3,017,854.67
定期存款	-	48,000,000.00
其中：存款期限 1 个月以内	-	48,000,000.00
存款期限 1-3 个月	-	-
存款期限 3 个月以上	-	-
其他存款	-	-
合计	44,912,584.65	51,017,854.67

注：定期存款期限指于资产负债表日定期存单剩余到期期限。

7.4.7.2 交易性金融资产

无余额。

7.4.7.3 衍生金融资产/负债

无余额。

7.4.7.4 买入返售金融资产

7.4.7.4.1 各项买入返售金融资产期末余额

单位：人民币元

项目	本期末 2017 年 7 月 20 日	
	账面余额	其中：买断式逆回购
交易所买入返售证券	-	-
银行间买入返售证券	-	-
合计	-	-
项目	上年度末 2016 年 12 月 31 日	
	账面余额	其中：买断式逆回购
交易所买入返售证券	222,300,000.00	-
银行间买入返售证券	177,968,466.95	-
合计	400,268,466.95	-

7.4.7.4.2 期末买断式逆回购交易中取得的债券

无余额。

7.4.7.5 应收利息

单位：人民币元

项目	本期末 2017 年 7 月 20 日	上年度末 2016 年 12 月 31 日
应收活期存款利息	1,557.73	4,778.79
应收定期存款利息	-	30,000.00
应收结算备付金利息	194.17	-
应收买入返售证券利息	-	194,145.51

合计	1,751.90	228,924.30
----	----------	------------

7.4.7.6 其他资产

无余额。

7.4.7.7 应付交易费用

单位：人民币元

项目	本期末 2017年7月20日	上年度末 2016年12月31日
交易所市场应付交易费用	-	-
银行间市场应付交易费用	-	466.95
合计	-	466.95

7.4.7.8 其他负债

单位：人民币元

项目	本期末 2017年7月20日	上年度末 2016年12月31日
预提费用	2,021.60	-
其他	200.00	-
合计	2,221.60	-

7.4.7.9 实收基金

金额单位：人民币元

项目(A类)	本期 2017年1月1日至2017年7月20日	
	基金份额(份)	账面金额
上年度末	-	-
本期申购	10,021,528.85	10,021,528.85
本期赎回(以“-”号填列)	-7,039,304.40	-7,039,304.40
本期末	2,982,224.45	2,982,224.45
项目(R类)	本期 2017年1月1日至2017年7月20日	
	基金份额(份)	账面金额
上年度末	451,424,216.49	451,424,216.49
本期申购	1,391,075,041.32	1,391,075,041.32
本期赎回(以“-”号填列)	-1,800,575,781.22	-1,800,575,781.22
本期末	41,923,476.59	41,923,476.59

项目(A类)	上年度可比期间 2016年1月1日至2016年12月31日	
	基金份额(份)	账面金额
上年度末	-	-
本期申购	-	-
本期赎回(以“-”号填列)	-	-
本期末	-	-
项目(R类)	上年度可比期间 2016年1月1日至2016年12月31日	
	基金份额(份)	账面金额
上年度末	-	-
本期申购	451,424,216.49	451,424,216.49
本期赎回(以“-”号填列)	-	-
本期末	451,424,216.49	451,424,216.49

注：1. 申购含红利再投份额。

2. 根据《博时月月盈短期理财债券型证券投资基金基金合同》和《博时月月盈短期理财债券型证券投资基金招募说明书》的规定，本基金的运作期为基金管理人事先确定的运作期间，本基金在运作期倒数第一个工作日开放当期赎回。每个运作期临近到期日前，本基金将开放下一运作期的集中申购，集中申购的开放日由本基金管理人决定，但不超过5个工作日。本基金于2017年1月1日至2017年7月20日(运作周期到期日)止期间的运作期安排如下：第二个运作期为自2016年12月27日起至2017年1月23日止；第三个运作期为自2017年1月24日起至2017年2月20日止；第四个运作期为自2017年3月21日起至2017年4月20日止；第五个运作期为自2017年4月21日起至2017年5月22日止；第六个运作期为自2017年5月23日起至2017年6月20日止；第七个运作期为自2017年6月21日起至2017年7月20日止。

3. 根据《博时月月盈短期理财债券型证券投资基金基金合同》和《博时月月盈短期理财债券型证券投资基金关于第七期运作期到期暂停下一运作期运作、不接受集中申购等安排的公告》，基于对下一运作期的投资市场环境的判断，基金管理人决定本基金第七期运作期到期后暂停下一运作期运作、不接受集中申购。

7.4.7.10 未分配利润

单位：人民币元

A类

项目(本期)	已实现部分	未实现部分	未分配利润合计
上年度末	-	-	-
本期利润	41,269.83	-	41,269.83
本期基金份额交易产生的变动数	-	-	-
其中：基金申购款	-	-	-
基金赎回款	-	-	-
本期已分配利润	-41,269.83	-	-41,269.83
本期末	-	-	-
项目(上年度可比期间)	已实现部分	未实现部分	未分配利润合计

上年度末	-	-	-
本期利润	-	-	-
本期基金份额交易产生的变动数	-	-	-
其中：基金申购款	-	-	-
基金赎回款	-	-	-
本期已分配利润	-	-	-
本期末	-	-	-

R 类

项目(本期)	已实现部分	未实现部分	未分配利润合计
上年度末	-	-	-
本期利润	5,561,870.21	-	5,561,870.21
本期基金份额交易产生的变动数	-	-	-
其中：基金申购款	-	-	-
基金赎回款	-	-	-
本期已分配利润	-5,561,870.21	-	-5,561,870.21
本期末	-	-	-
项目(上年度可比期间)	已实现部分	未实现部分	未分配利润合计
上年度末	-	-	-
本期利润	230,402.40	-	230,402.40
本期基金份额交易产生的变动数	-	-	-
其中：基金申购款	-	-	-
基金赎回款	-	-	-
本期已分配利润	-230,402.40	-	-230,402.40
本期末	-	-	-

7.4.7.11 存款利息收入

单位：人民币元

项目	本期 2017年1月1日至 2017年7月20日	上年度可比期间 2016年1月1日至 2016年12月31日
活期存款利息收入	37,716.77	34,778.79
定期存款利息收入	3,667,291.66	-
结算备付金利息收入	5,981.51	-
其他	460.58	-
合计	3,711,450.52	34,778.79

7.4.7.12 股票投资收益

无发生额。

7.4.7.13 债券投资收益

无发生额。

7.4.7.14 衍生工具收益

无发生额。

7.4.7.15 股利收益

无发生额。

7.4.7.16 公允价值变动收益

无发生额。

7.4.7.17 其他收入

单位：人民币元

项目	本期 2017年1月1日至 2017年7月20日	上年度可比期间 2016年1月1日至 2016年12月31日
其他	-	0.89
合计	-	0.89

7.4.7.18 交易费用

无发生额。

7.4.7.19 其他费用

单位：人民币元

项目	本期 2017年1月1日至 2017年7月20日	上年度可比期间 2016年1月1日至 2016年12月31日
中债登账户维护费	10,510.49	-
上清所账户维护费	7,875.69	-
银行汇划费	2,800.00	400.00
合计	21,186.18	400.00

7.4.8 或有事项、资产负债表日后事项的说明

7.4.8.1 或有事项

截至资产负债表日，本基金并无须作披露的或有事项。

7.4.8.2 资产负债表日后事项

本基金第七期的运作期间为自 2017 年 6 月 21 日起至 2017 年 7 月 20 日止，收益累计期间为自 2017 年 6 月 21 日起至 2017 年 7 月 20 日止，收益集中支付日期为 2017 年 7 月 21 日，收益结转方式为按日结转或按运作期结转，上述收益集中支付日期和收益累计期间适用于按运作期结转方式。本基金的基金管理人于 2017 年 7 月 25 日宣告本基金第七期收益支付，向本基金第七期的全体基金份额持有人，按以下办法支付收益：

1. 本基金收益分配方式为红利再投资(红利结转基金份额)，免收再投资费用。
2. 本基金运作期间，每日将基金净收益(或净损失)分配给基金份额持有人，并定期

结转为相应的基金份额。本基金的收益结转方式为按日结转或按运作期结转：直销机构个人投资者采用按日结转收益的方式，机构投资者采用按运作期结转收益的方式；销售机构根据系统支持情况采用按日结转或按运作期结转收益的方式。不论何种结转方式，当日收益均参与下一日的收益分配。

3. 在按日结转收益的情况下，如当日基金净收益为负，则直至累计未结转收益为正或运作期期末时，方为份额持有人结转为相应的基金份额。在按运作期结转收益的情况下，不论运作期期末未结转收益为正或为负，均进行结转。

7.4.9 关联方关系

关联方名称	与本基金的关系
博时基金管理有限公司（“博时基金”）	基金管理人、注册登记机构、基金销售机构
招商银行股份有限公司（“招商银行”）	基金托管人、基金销售机构
招商证券股份有限公司（“招商证券”）	基金管理人的股东
中国长城资产管理股份有限公司	基金管理人的股东
广厦建设集团有限责任公司	基金管理人的股东
天津港(集团)有限公司	基金管理人的股东
上海汇华实业有限公司	基金管理人的股东
上海盛业股权投资基金有限公司	基金管理人的股东
博时资本管理有限公司	基金管理人的子公司
博时基金(国际)有限公司	基金管理人的子公司

注：下述关联交易均在正常业务范围内按一般商业条款订立。

7.4.10 本报告期及上年度可比期间的关联方交易

7.4.10.1 通过关联方交易单元进行的交易

无。

7.4.10.2 关联方报酬

7.4.10.2.1 基金管理费

单位：人民币元

项目	本期 2017年1月1日至 2017年7月20日	上年度可比期间 2016年1月1日至 2016年12月31日
当期发生的基金应支付的管理费	439,925.41	15,217.21
其中：支付销售机构的客户维护费	292,957.19	9,855.27

注：支付基金管理人博时基金的管理人报酬按前一日基金资产净值 0.30% 的年费率计提，逐日累计至每月月底，按月支付。其计算公式为：

日管理人报酬 = 前一日基金资产净值 X 0.30% / 当年天数。

7.4.10.2.2 基金托管费

单位：人民币元

项目	本期	上年度可比期间
	2017 年 1 月 1 日至 2017 年 7 月 20 日	2016 年 1 月 1 日至 2016 年 12 月 31 日
当期发生的基金应支付的托管费	117,313.41	4,057.91

注：支付基金托管人招商银行的托管费按前一日基金资产净值 0.08% 的年费率计提，逐日累计至每月月底，按月支付。其计算公式为：

$$\text{日托管费} = \text{前一日基金资产净值} \times 0.08\% / \text{当年天数}。$$

7.4.10.2.3 销售服务费

单位：人民币元

获得销售服务费的各关联方名称	本期		
	2017 年 1 月 1 日至 2017 年 7 月 20 日		
	当期发生的基金应支付的销售服务费		
	A 类	R 类	合计
博时基金	104.67	2,864.82	2,969.49
招商银行	848.39	358,564.65	359,413.04
合计	953.06	361,429.47	362,382.53
获得销售服务费的各关联方名称	上年度可比期间		
	2016 年 1 月 1 日至 2016 年 12 月 31 日		
	当期发生的基金应支付的销售服务费		
	A 类	R 类	合计
博时基金	-	312.60	312.60
招商银行	-	12,271.39	12,271.39
合计	-	12,583.99	12,583.99

注：支付基金销售机构的销售服务费 A 类按前一日基金资产净值 0.25% 的年费率计提，R 类按前一日基金资产净值 0.25% 的年费率计提，逐日累计至每月月底，按月支付给博时基金，再由博时基金计算并支付给各基金销售机构。其计算公式为：

$$\text{A 类日销售服务费} = \text{前一日 A 类基金资产净值} \times 0.25\% / \text{当年天数}。$$

$$\text{R 类日销售服务费} = \text{前一日 R 类基金资产净值} \times 0.01\% / \text{当年天数}。$$

7.4.10.3 与关联方进行银行间同业市场的债券(含回购)交易

无。

7.4.10.4 各关联方投资本基金的情况

无。

7.4.10.5 由关联方保管的银行存款余额及当期产生的利息收入

单位：人民币元

关联方名称	本期		上年度可比期间	
	2017 年 1 月 1 日至 2017 年 7 月 20 日		2016 年 1 月 1 日至 2016 年 12 月 31 日	
	期末余额	当期利息收入	期末余额	当期利息收入
招商银行	44,912,584.65	37,716.77	3,017,854.67	34,778.79

注：本基金的银行存款由基金托管人招商银行保管，按银行同业利率计息。

7.4.10.6 本基金在承销期内参与关联方承销证券的情况

无。

7.4.10.7 其他关联交易事项的说明

无。

7.4.11 利润分配情况

单位：人民币元

A 类

本期 2017 年 1 月 1 日至 2017 年 7 月 20 日				
已按再投资形式转实收基金	直接通过应付赎回款转出金额	应付利润本年变动	本期利润分配合计	备注
41,268.33	-	1.50	41,269.83	-
上年度可比期间 2016 年 1 月 1 日至 2016 年 12 月 31 日				
已按再投资形式转实收基金	直接通过应付赎回款转出金额	应付利润本年变动	本期利润分配合计	备注
-	-	-	-	-

R 类

本期 2017 年 1 月 1 日至 2017 年 7 月 20 日				
已按再投资形式转实收基金	直接通过应付赎回款转出金额	应付利润本年变动	本期利润分配合计	备注
5,620,455.48	-	-58,585.27	5,561,870.21	-
上年度可比期间 2016 年 1 月 1 日至 2016 年 12 月 31 日				
已按再投资形式转实收基金	直接通过应付赎回款转出金额	应付利润本年变动	本期利润分配合计	备注
171,796.04	-	58,606.36	230,402.40	-

7.4.12 期末(2017 年 7 月 20 日)本基金持有的流通受限证券

7.4.12.1 因认购新发/增发证券而于期末持有的流通受限证券

无。

7.4.12.2 期末持有的暂时停牌等流通受限证券

无。

7.4.12.3 期末债券正回购交易中作为抵押的债券

无。

7.4.13 金融工具风险及管理

7.4.13.1 风险管理政策和组织架构

本基金投资的金融工具主要为现金、通知存款、银行定期存款和大额存单、债券回购、国债、政策性金融债、中央银行票据、短期融资券、超级短期融资券、中期票据、企业债等债券，属于低风险稳定收益品种。本基金在日常经营活动中面临的与这些金融工具相关的风险主要包括信用风险、流动性风险及市场风险。本基金的基金管理人从事风险管理的主要目标是争取将以上风险控制在限定的范围之内，以实现在保持低风险和高流动性的前提下获得高于投资基准的回报的投资目标。

本基金的基金管理人建立了董事会领导，以风险管理委员会为核心的，由总经理、督察长、监察法律部、风险管理部和相关业务部门构成的风险管理架构体系。本基金的基金管理人奉行全面风险管理体系的建设，董事会负责制定公司的风险管理政策，对风险管理负完全的和最终的责任；在董事会下设立风险管理委员会，负责批准公司风险管理系统文件和批准每一个部门的风险级别，以及负责解决重大的突发的风险；督察长独立行使督察权利，直接对董事会负责，向风险管理委员会提交独立的风险管理报告和风险管理建议；监察法律部负责对公司风险管理政策和措施的执行情况进行监察，并为每一个部门的风险管理系统的发展提供协助，使公司在一种风险管理和控制的环境中实现业务目标；风险管理部负责建立和完善公司投资风险管理制度与流程，组织实施公司投资风险管理与绩效分析工作，确保公司各类投资风险得到良好监督与控制。

本基金的基金管理人对于金融工具的风险管理方法主要是通过定性分析和定量分析的方法去估测各种风险产生的可能损失。从定性分析的角度出发，判断风险损失的严重程度和出现同类风险损失的频度。而从定量分析的角度出发，根据本基金的投资目标，结合基金资产所运用金融工具特征通过特定的风险量化指标、模型，日常的量化报告，确定风险损失的限度和相应置信程度，及时可靠地对各种风险进行监督、检查和评估，并通过相应决策，将风险控制在可承受的范围内。

7.4.13.2 信用风险

信用风险是指基金在交易过程中因交易对手未履行合约责任，或者基金所投资证券之发行人出现违约、拒绝支付到期本息等情况，导致基金资产损失和收益变化的风险。

本基金的基金管理人在交易前对交易对手的资信状况进行了充分的评估。本基金的银行存款存放在本基金的托管行招商银行，因而与银行存款相关的信用风险不重大。本基金在银行间同业市场进行交易前均对交易对手进行信用评估并对证券交割方式进行

限制以控制相应的信用风险；在交易所进行的交易均以中国证券登记结算有限责任公司为交易对手完成证券交收和款项清算，违约风险可能性很小。

本基金的基金管理人建立了信用风险管理流程，不投资于信用等级在 AA+ 以下的债券与非金融企业债务融资工具，通过对投资品种信用等级评估来控制证券发行人的信用风险，且通过分散化投资以分散信用风险。本基金投资于主体信用评级低于 AAA 的机构发行的金融工具占基金资产净值的比例合计不得超过 10%，其中单一机构发行的金融工具占基金资产净值的比例合计不得超过 2%。且本基金与由本基金的基金管理人管理的其他货币市场基金投资同一商业银行的银行存款及其发行的同业存单与债券不得超过该商业银行最近一个季度末的净值产的 10%。

于 2017 年 7 月 20 日 (运作周期到期日)，本基金无债券投资 (2016 年 12 月 31 日：同)。

7.4.13.3 流动性风险

流动性风险是指基金在履行与金融负债有关的义务时遇到资金短缺的风险。本基金的流动性风险一方面来自于基金份额持有人可于赎回开放日要求赎回其持有的基金份额，另一方面来自于投资品种所处的交易市场不活跃而带来的变现困难或因投资集中而无法在市场出现剧烈波动的情况下以合理的价格变现。

针对兑付赎回资金的流动性风险，本基金的基金管理人于每个申赎开放日对本基金的申购赎回情况进行严密监控并预测流动性需求，保持基金投资组合中的可用现金头寸与之相匹配。本基金的基金管理人在基金合同中设计了巨额赎回条款，约定在非常情况下赎回申请的处理方式，控制因开放申购赎回模式带来的流动性风险，有效保障基金持有人利益。

针对投资品种变现的流动性风险，本基金的基金管理人主要通过限制、跟踪和控制基金投资交易的不活跃品种 (企业债或短期融资券) 来实现。本基金主动投资于流动性受限资产的市值合计不得超过基金资产净值的 10%。本基金投资组合的平均剩余期限在每个交易日均不得超过 120 天，平均剩余存续期限在每个交易日均不得超过 240 天，且能够通过出售所持有的银行间同业市场交易债券应对流动性需求。此外本基金还可通过卖出回购金融资产方式借入短期资金应对流动性需求，除发生巨额赎回、连续 3 个交易日累计赎回 20% 以上或者连续 5 个交易日累计赎回 30% 以上的情形外，债券正回购的资金余额在每个交易日均不得超过基金资产净值的 20%。

于 2017 年 7 月 20 日 (运作周期到期日)，本基金所承担的全部金融负债的合约约定到期日均为一个月以内且不计息，可赎回基金份额净值 (所有者权益) 无固定到期日且不

计息，因此账面余额即为未折现的合约到期现金流量。

7.4.13.4 市场风险

市场风险是指基金所持金融工具的公允价值或未来现金流量因所处市场各类价格因素的变动而发生波动的风险，包括利率风险、外汇风险和其他价格风险。

7.4.13.4.1 利率风险

利率风险是指金融工具的公允价值或现金流量受市场利率变动而发生波动的风险。利率敏感性金融工具均面临由于市场利率上升而导致公允价值下降的风险，其中浮动利率类金融工具还面临每个付息期间结束根据市场利率重新定价时对于未来现金流影响的风险。

本基金主要投资于银行间同业市场交易的固定收益品种，因此存在相应的利率风险。本基金的基金管理人每日通过“影子定价”对本基金面临的市场风险进行监控，定期对本基金面临的利率敏感性缺口进行监控，并通过调整投资组合的久期等方法对上述利率风险进行管理。

7.4.13.4.1.1 利率风险敞口

单位：人民币元

本期末 2017年7月20日	6个月内	6个月至1年	1至5年	不计息	合计
资产					
银行存款	44,912,584.65	-	-	-	44,912,584.65
结算备付金	9,090.91	-	-	-	9,090.91
应收利息	-	-	-	1,751.90	1,751.90
资产总计	44,921,675.56	-	-	1,751.90	44,923,427.46
负债					
应付管理人报酬	-	-	-	7,372.49	7,372.49
应付托管费	-	-	-	1,966.00	1,966.00
应付销售服务费	-	-	-	6,143.74	6,143.74
应付利润	-	-	-	22.59	22.59
其他负债	-	-	-	2,221.60	2,221.60
负债总计	-	-	-	17,726.42	17,726.42
利率敏感度缺口	44,921,675.56	-	-	-15,974.52	44,905,701.04
上年度末 2016年12月31日	6个月内	6个月至1年	1至5年	不计息	合计
资产					
银行存款	51,017,854.67	-	-	-	51,017,854.67
买入返售金融资产	400,268,466.95	-	-	-	400,268,466.95
应收利息	-	-	-	228,924.30	228,924.30
资产总计	451,286,321.62	-	-	228,924.30	451,515,245.92

应付管理人报酬	-	-	-	15,217.21	15,217.21
应付托管费	-	-	-	4,057.91	4,057.91
应付销售服务费	-	-	-	12,681.00	12,681.00
应付交易费用	-	-	-	466.95	466.95
应付利润	-	-	-	58,606.36	58,606.36
负债总计	-	-	-	91,029.43	91,029.43
利率敏感度缺口	451,286,321.62	-	-	137,894.87	451,424,216.49

注：表中所示为本基金资产及负债的账面价值，并按照合约规定的利率重新定价日或到期日孰早者予以分类。

7.4.13.4.1.2 利率风险的敏感性分析

于 2017 年 7 月 20 日(运作周期到期日)，本基金未持有交易性债券投资(2016 年 12 月 31 日：同)，因此市场利率的变动对于本基金资产净值无重大影响(2016 年 12 月 31 日：同)。

7.4.13.4.2 外汇风险

外汇风险是指金融工具的公允价值或未来现金流量因外汇汇率变动而发生波动的风险。本基金的所有资产及负债以人民币计价，因此无重大外汇风险。

7.4.13.4.3 其他价格风险

其他价格风险是指基金所持金融工具的公允价值或未来现金流量因除市场利率和外汇汇率以外的市场价格因素变动而发生波动的风险。本基金主要投资于银行间同业市场交易的固定收益品种，因此无重大其他价格风险。

7.4.14 有助于理解和分析会计报表需要说明的其他事项

(1) 公允价值

(a) 金融工具公允价值计量的方法

公允价值计量结果所属的层次，由对公允价值计量整体而言具有重要意义的输入值所属的最低层次决定：

第一层次：相同资产或负债在活跃市场上未经调整的报价。

第二层次：除第一层次输入值外相关资产或负债直接或间接可观察的输入值。

第三层次：相关资产或负债的不可观察输入值。

(b) 持续的以公允价值计量的金融工具

(i) 各层次金融工具公允价值

于 2017 年 7 月 20 日(运作周期到期日)，本基金未持有的以公允价值计量且其变动计入当期损益的金融资产(2016 年 12 月 31 日：无)。

(ii) 公允价值所属层次间的重大变动

本基金本期及上年度可比期间持有的以公允价值计量的金融工具的公允价值所属层次未发生重大变动。

(iii) 第三层次公允价值余额和本期变动金额

无。

(c) 非持续的以公允价值计量的金融工具

于 2017 年 7 月 20 日(运作周期到期日)，本基金未持有非持续的以公允价值计量的金融资产(2016 年 12 月 31 日：同)。

(d) 不以公允价值计量的金融工具

不以公允价值计量的金融资产和负债主要包括应收款项和其他金融负债，其账面价值与公允价值相差很小。

(2) 增值税

根据财政部、国家税务总局于 2016 年 12 月 21 日颁布的财税[2016]140 号《关于明确金融 房地产开发 教育辅助服务等增值税政策的通知》的规定，资管产品运营过程中发生的增值税应税行为，以资管产品管理人为增值税纳税人。

根据财政部、国家税务总局于 2017 年 6 月 30 日颁布的财税[2017]56 号《关于资管产品增值税有关问题的通知》的规定，资管产品管理人运营资管产品过程中发生的增值税应税行为，暂适用简易计税方法，按照 3%的征收率缴纳增值税。对资管产品在 2018 年 1 月 1 日前运营过程中发生的增值税应税行为，未缴纳增值税的，不再缴纳；已缴纳增值税的，已纳税额从资管产品管理人以后月份的增值税应纳税额中抵减。

此外，财政部、国家税务总局于 2017 年 12 月 25 日颁布的财税[2017]90 号《关于租入固定资产进行税额抵扣等增值税政策的通知》对资管产品管理人自 2018 年 1 月 1 日起运营资管产品提供的贷款服务、发生的部分金融商品转让业务的销售额确定做出规定。

上述税收政策对本基金截至 2017 年 7 月 20 日(运作周期到期日)止的财务状况和经营成果无影响。

(3) 除公允价值和增值税外，截至资产负债表日本基金无需要说明的其他重要事项。

§ 8 投资组合报告

8.1 期末基金资产组合情况

金额单位：人民币元

序号	项目	金额	占基金总资产的比例 (%)
1	权益投资	-	-
	其中：股票	-	-
2	固定收益投资	-	-
	其中：债券	-	-
	资产支持证券	-	-
3	贵金属投资	-	-
4	金融衍生品投资	-	-
5	买入返售金融资产	-	-
	其中：买断式回购的买入返售金融资产	-	-
6	银行存款和结算备付金合计	44,921,675.56	100.00
7	其他各项资产	1,751.90	0.00
8	合计	44,923,427.46	100.00

8.2 债券回购融资情况

序号	项目	占基金资产净值比例 (%)	
1	报告期内债券回购融资余额	-	
	其中：买断式回购融资	-	
序号	项目	金额	占基金资产净值的比例 (%)
2	报告期末债券回购融资余额	-	-
	其中：买断式回购融资	-	-

注：报告期内债券回购融资余额占基金资产净值的比例为报告期内每个交易日融资余额占资产净值比例的简单平均值。

债券正回购的资金余额超过基金资产净值的 20% 的说明

在本报告期内本货币市场基金债券正回购的资金余额未超过资产净值的 20%

8.3 基金投资组合平均剩余期限

8.3.1 投资组合平均剩余期限基本情况

项目	天数
报告期末投资组合平均剩余期限	-
报告期内投资组合平均剩余期限最高值	31
报告期内投资组合平均剩余期限最低值	0

报告期内投资组合平均剩余期限超过 120 天情况说明

报告期内投资组合平均剩余期限没有超过 120 天的情况。

8.3.2 期末投资组合平均剩余期限分布比例

序号	平均剩余期限	各期限资产占基金资产净值的比例 (%)	各期限负债占基金资产净值的比例 (%)
1	30 天以内	-	-

	其中：剩余存续期超过 397 天的浮动利率债	-	-
2	30 天（含）—60 天	-	-
	其中：剩余存续期超过 397 天的浮动利率债	-	-
3	60 天（含）—90 天	-	-
	其中：剩余存续期超过 397 天的浮动利率债	-	-
4	90 天（含）—120 天	-	-
	其中：剩余存续期超过 397 天的浮动利率债	-	-
5	120 天（含）—397 天（含）	-	-
	其中：剩余存续期超过 397 天的浮动利率债	-	-
	合计	-	-

8.4 报告期内投资组合平均剩余存续期超过 240 天情况说明

本报告期内本货币市场基金投资组合平均剩余存续期未超过 240 天。

8.5 期末按债券品种分类的债券投资组合

本基金本报告期末未持有债券投资。

8.6 期末按摊余成本占基金资产净值比例大小排名的前十名债券投资明细

本基金本报告期末未持有债券投资。

8.7 “影子定价”与“摊余成本法”确定的基金资产净值的偏离

项目	偏离情况
报告期内偏离度的绝对值在 0.25(含)-0.5%间的次数	0
报告期内偏离度的最高值	-
报告期内偏离度的最低值	-
报告期内每个交易日偏离度的绝对值的简单平均值	-

报告期内负偏离度的绝对值达到 0.25%情况说明

无。

报告期内正偏离度的绝对值达到 0.5%情况说明

无。

8.8 期末按公允价值占基金资产净值比例大小排名的所有资产支持证券投资明细

本基金本报告期末未持有资产支持证券投资。

8.9 投资组合报告附注

8.9.1 基金计价方法说明

本基金采用摊余成本法计价，即计价对象以买入成本列示，按实际利率并考虑其买入时的溢价与折价，在其剩余期限内摊销，每日计提收益。本基金采用固定份额净值，基金账面份额净值始终保持 1.00 元。

8.9.2 报告期内本基金投资的前十名证券的发行主体没有被监管部门立案调查，或在报

告编制日前一年内受到公开谴责、处罚。

8.9.3 期末其他各项资产构成

单位：人民币元

序号	名称	金额
1	存出保证金	-
2	应收证券清算款	-
3	应收利息	1,751.90
4	应收申购款	-
5	其他应收款	-
6	待摊费用	-
7	其他	-
8	合计	1,751.90

8.9.4 其他需说明的重要事项

由于四舍五入的原因，分项之和与合计项之间可能存在尾差。

§ 9 基金份额持有人信息

9.1 期末基金份额持有人户数及持有人结构

份额单位：份

份额级别	持有人户数 (户)	户均持有的基金份 额	持有人结构			
			机构投资者		个人投资者	
			持有份额	占总份额 比例	持有份额	占总份 额比例
月月盈A	158	18,874.84	-	-	2,982,224.45	100.00%
月月盈R	2,111	19,859.53	-	-	41,923,476.59	100.00%
合计	2,269	19,790.97	-	-	44,905,701.04	100.00%

9.2 期末货币市场基金前十名份额持有人情况

序号	持有人类别	持有份额（份）	占总份额比例
1	个人	663,994.57	1.48%
2	个人	301,060.07	0.67%
3	个人	301,060.07	0.67%
4	个人	301,060.07	0.67%
5	个人	301,060.07	0.67%
6	个人	301,060.07	0.67%
7	个人	301,060.07	0.67%
8	个人	301,060.07	0.67%
9	个人	301,060.07	0.67%
10	个人	301,060.07	0.67%

9.3 期末基金管理人的从业人员持有本基金的情况

项目	份额级别	持有份额总数（份）	占基金总份额比例
基金管理公司所有从业人员持有本开放式基金	月月盈A	55,501.65	1.86%
	月月盈R	-	-
	合计	55,501.65	0.12%

9.4 期末基金管理人的从业人员持有本开放式基金份额总量区间的情况

项目	份额级别	持有基金份额总量的数量区间（万份）
公司高级管理人员、基金投资和研究部门负责人持有本开放式基金	月月盈A	-
	月月盈R	-
	合计	-
本基金基金经理持有本开放式基金	月月盈A	-
	月月盈R	-
	合计	-

注：1、本公司高级管理人员、基金投资和研究部门负责人未持有本基金；
 2、本基金的基金经理未持有本基金。

§ 10 开放式基金份额变动

单位：份

项目	博时月月盈短期理财债券 A	博时月月盈短期理财债券 R
基金合同生效日（2014年9月22日）基金份额总额	50,653,817.65	233,270,205.06
本报告期期初基金份额总额	-	451,424,216.49
本报告期基金总申购份额	10,021,528.85	1,391,075,041.32
减：本报告期基金总赎回份额	7,039,304.40	1,800,575,781.22
本报告期基金拆分变动份额	-	-
本报告期期末基金份额总额	2,982,224.45	41,923,476.59

§ 11 重大事件揭示

11.1 基金份额持有人大会决议

本报告期内未召开持有人大会。

11.2 基金管理人、基金托管人的专门基金托管部门的重大人事变动

本报告期基金管理人和基金托管人的专门基金托管部门无重大人事变动。

11.3 涉及基金管理人、基金财产、基金托管业务的诉讼

本报告期内无涉及本基金管理人、基金财产、基金托管业务的诉讼。

11.4 基金投资策略的改变

本报告期内本基金投资策略未改变。

11.5 为基金进行审计的会计师事务所情况

本基金自基金合同生效日起聘请普华永道中天会计师事务所有限公司为本基金提供审计服务。

11.6 管理人、托管人及其高级管理人员受稽查或处罚等情况

本报告期内，基金管理人、基金托管人涉及托管业务的部门及其高级管理人员没有受到监管部门稽查或处罚等情况。

11.7 基金租用证券公司交易单元的有关情况

11.7.1 基金租用证券公司交易单元进行股票投资及佣金支付情况

金额单位：人民币元

券商名称	交易单元数量	股票交易		应支付该券商的佣金		备注
		成交金额	占当期股票成交总额的比例	佣金	占当期佣金总量的比例	
中信建投	1	-	-	-	-	-
国泰君安	1	-	-	-	-	-

11.7.2 基金租用证券公司交易单元进行其他证券投资的情况

金额单位：人民币元

券商名称	债券交易		回购交易		权证交易	
	成交金额	占当期债券成交总额的比例	成交金额	占当期回购成交总额的比例	成交金额	占当期权证成交总额的比例
中信建投	-	-	-	-	-	-
国泰君安	-	-	955,800,000.00	100.00%	-	-

11.8 偏离度绝对值超过 0.5%的情况

无。

11.9 其他重大事件

序号	公告事项	法定披露方式	法定披露日期
1	关于博时旗下部分开放式基金增加龙江银行股份有限公司为代销机构并参加其费率优惠活动的公告	中国证券报、上海证券报、证券时报	2017-12-06
2	博时月月盈短期理财债券型证券投资基金招募说明书 2017 年第 2 号(正文)	中国证券报、上海证券报、证券时报	2017-11-06
3	博时月月盈短期理财债券型证券投资基金招募说明书 2017 年第 2 号(摘要)	中国证券报、上海证券报、证券时报	2017-11-06
4	博时月月盈短期理财债券型证券投资基金 2017 年第 3 季度报告	中国证券报、上海证券报、证券时报	2017-10-27

5	关于博时月月盈短期理财债券型基金增加中信银行为代销机构的公告	中国证券报、上海证券报、证券时报	2017-09-18
6	博时月月盈短期理财债券型证券投资基金 2017 年半年度报告（摘要）	中国证券报、上海证券报、证券时报	2017-08-24
7	博时月月盈短期理财债券型证券投资基金 2017 年半年度报告（正文）	中国证券报、上海证券报、证券时报	2017-08-24
8	关于博时月月盈短期理财债券型证券投资基金第七期收益支付公告	中国证券报、上海证券报、证券时报	2017-07-25
9	博时月月盈短期理财债券型证券投资基金 2017 年第 2 季度报告	中国证券报、上海证券报、证券时报	2017-07-19
10	博时月月盈短期理财债券型证券投资基金关于第七期运作期到期暂停下一运作期运作、不接受集中申购等安排的公告	中国证券报、上海证券报、证券时报	2017-07-14
11	关于博时月月盈短期理财债券型证券投资基金 R 类份额增加浙商银行股份有限公司为代销机构的公告	中国证券报、上海证券报、证券时报	2017-07-12
12	关于博时月月盈短期理财债券型证券投资基金第六期收益支付公告	中国证券报、上海证券报、证券时报	2017-06-22
13	关于博时旗下部分开放式基金增加平安银行股份有限公司为代销机构的公告	中国证券报、上海证券报、证券时报	2017-06-13
14	博时月月盈短期理财债券型证券投资基金关于第七个运作期开放申购赎回、起始运作及到期赎回等安排的公告	中国证券报、上海证券报、证券时报	2017-06-07
15	关于博时月月盈短期理财债券型证券投资基金第五期收益支付公告	中国证券报、上海证券报、证券时报	2017-05-24
16	博时月月盈短期理财债券型证券投资基金 R 类基金份额限制大额申购业务的公告	中国证券报、上海证券报、证券时报	2017-05-16
17	博时月月盈短期理财债券型证券投资基金关于第六个运作期开放申购赎回、起始运作及到期赎回等安排的公告	中国证券报、上海证券报、证券时报	2017-05-16
18	博时月月盈短期理财债券型证券投资基金招募说明书 2017 年第 1 号（摘要）	中国证券报、上海证券报、证券时报	2017-05-06
19	博时月月盈短期理财债券型证券投资基金招募说明书 2017 年第 1 号（正文）	中国证券报、上海证券报、证券时报	2017-05-06
20	关于博时月月盈短期理财债券型证券投资基金第四期收益支付公告	中国证券报、上海证券报、证券时报	2017-04-25
21	博时月月盈短期理财债券型证券投资基金 2017 年第 1 季度报告	中国证券报、上海证券报、证券时报	2017-04-22
22	关于博时月月盈短期理财债券基金新增代销机构的公告	中国证券报、上海证券报、证券时报	2017-04-18
23	博时月月盈短期理财债券型证券投资基金关于第五个运作期开放申购赎回、起始运作及到期赎回等安排的公告	中国证券报、上海证券报、证券时报	2017-04-13
24	关于博时旗下部分开放式基金增加华夏财富	中国证券报、上海证券	2017-04-06

	为代销机构的公告	报、证券时报	
25	关于博时旗下部分开放式基金新增代销机构的公告	中国证券报、上海证券报、证券时报	2017-03-16
26	博时月月盈短期理财债券型证券投资基金关于第四个运作期开放申购赎回、起始运作及到期赎回等安排的公告	中国证券报、上海证券报、证券时报	2017-03-14
27	博时月月盈短期理财债券型证券投资基金关于第三期运作期到期暂停下一运作期运作、不接受集中申购等安排的公告	中国证券报、上海证券报、证券时报	2017-02-22
28	关于博时月月盈短期理财债券型证券投资基金第三期收益支付公告	中国证券报、上海证券报、证券时报	2017-02-22
29	关于博时月月盈短期理财债券型证券投资基金第二期收益支付公告	中国证券报、上海证券报、证券时报	2017-01-25
30	博时月月盈短期理财债券型证券投资基金 2016 年第 4 季度报告	中国证券报、上海证券报、证券时报	2017-01-21
31	博时月月盈短期理财债券型证券投资基金关于第三个运作期开放申购赎回、起始运作及到期赎回等安排的公告	中国证券报、上海证券报、证券时报	2017-01-18

§ 12 影响投资者决策的其他重要信息

12.1 报告期内单一投资者持有基金份额比例达到或超过 20%的情况

无。

12.2 影响投资者决策的其他重要信息

无。

§ 13 备查文件目录

13.1 备查文件目录

13.1.1 中国证券监督管理委员会批准博时月月盈短期理财债券型证券投资基金设立的文件

13.1.2 《博时月月盈短期理财债券型证券投资基金基金合同》

13.1.3 《博时月月盈短期理财债券型证券投资基金托管协议》

13.1.4 基金管理人业务资格批件、营业执照和公司章程

13.1.5 报告期内博时月月盈短期理财债券型证券投资基金在指定报刊上各项公告的原稿

13.2 存放地点

基金管理人、基金托管人住所

13.3 查阅方式

投资者可在营业时间免费查阅，也可按工本费购买复印件

投资者对本报告书如有疑问，可咨询本基金管理人博时基金管理有限公司

博时一线通：95105568（免长途话费）

博时基金管理有限公司
二〇一八年三月三十一日