

# 大成绝对收益策略混合型发起式证券投资 基金 2017 年年度报告

2017 年 12 月 31 日

基金管理人：大成基金管理有限公司

基金托管人：中国农业银行股份有限公司

送出日期：2018 年 3 月 31 日

## § 1 重要提示及目录

### 1.1 重要提示

基金管理人的董事会、董事保证本报告所载资料不存在虚假记载、误导性陈述或重大遗漏，并对其内容的真实性、准确性和完整性承担个别及连带的法律责任。本年度报告已经三分之二以上独立董事签字同意，并由董事长签发。

基金托管人中国农业银行股份有限公司根据本基金合同规定，于 2018 年 3 月 30 日复核了本报告中的财务指标、净值表现、利润分配情况、财务会计报告、投资组合报告等内容，保证复核内容不存在虚假记载、误导性陈述或者重大遗漏。

基金管理人承诺以诚实信用、勤勉尽责的原则管理和运用基金资产，但不保证基金一定盈利。

基金的过往业绩并不代表其未来表现。投资有风险，投资者在作出投资决策前应仔细阅读本基金的招募说明书及其更新。

本报告中财务资料已经审计。普华永道中天会计师事务所(特殊普通合伙)为本基金出具了无保留意见的审计报告，请投资者注意阅读。

本报告期自 2017 年 01 月 01 日起至 12 月 31 日止。

## 1.2 目录

<b>§ 1 重要提示及目录</b> .....	<b>2</b>
1.1 重要提示.....	2
1.2 目录.....	3
<b>§2 基金简介</b> .....	<b>5</b>
2.1 基金基本情况.....	5
2.2 基金产品说明.....	5
2.3 基金管理人和基金托管人.....	5
2.4 信息披露方式.....	6
2.5 其他相关资料.....	6
<b>§ 3 主要财务指标、基金净值表现及利润分配情况</b> .....	<b>7</b>
3.1 主要会计数据和财务指标.....	7
3.2 基金净值表现.....	10
3.3 过去三年基金的利润分配情况.....	12
<b>§4 管理人报告</b> .....	<b>13</b>
4.1 基金管理人及基金经理情况.....	13
4.2 管理人对报告期内本基金运作合规守信情况的说明.....	15
4.3 管理人对报告期内公平交易情况的专项说明.....	15
4.4 管理人对报告期内基金的投资策略和业绩表现的说明.....	16
4.5 管理人对宏观经济、证券市场及行业走势的简要展望.....	16
4.6 管理人内部有关本基金的监察稽核工作情况.....	17
4.7 管理人对报告期内基金估值程序等事项的说明.....	18
4.8 管理人对报告期内基金利润分配情况的说明.....	18
4.9 报告期内管理人对本基金持有人数或基金资产净值预警情形的说明.....	19
<b>§5 托管人报告</b> .....	<b>20</b>
5.1 报告期内本基金托管人合规守信情况声明.....	20
5.2 托管人对报告期内本基金投资运作合规守信、净值计算、利润分配等情况的说明.....	20
5.3 托管人对本年度报告中财务信息等内容的真实、准确和完整发表意见.....	20
<b>§6 审计报告</b> .....	<b>21</b>
<b>§7 年度财务报表</b> .....	<b>24</b>
7.1 资产负债表.....	24
7.2 利润表.....	25
7.3 所有者权益（基金净值）变动表.....	26
7.4 报表附注.....	27
<b>§8 投资组合报告</b> .....	<b>55</b>
8.1 期末基金资产组合情况.....	55
8.2 期末按行业分类的股票投资组合.....	55
8.3 期末按公允价值占基金资产净值比例大小排序的所有股票投资明细.....	56
8.4 报告期内股票投资组合的重大变动.....	59
8.5 期末按债券品种分类的债券投资组合.....	61
8.6 期末按公允价值占基金资产净值比例大小排序的前五名债券投资明细.....	61
8.7 期末按公允价值占基金资产净值比例大小排序的所有资产支持证券投资明细.....	61
8.8 报告期末按公允价值占基金资产净值比例大小排序的前五名贵金属投资明细.....	61
8.9 期末按公允价值占基金资产净值比例大小排序的前五名权证投资明细.....	61

8.10 报告期末本基金投资的股指期货交易情况说明 .....	62
8.11 报告期末本基金投资的国债期货交易情况说明 .....	62
8.12 投资组合报告附注 .....	63
<b>§ 9 基金份额持有人信息 .....</b>	<b>64</b>
9.1 期末基金份额持有人户数及持有人结构 .....	64
9.2 期末基金管理人的从业人员持有本基金的情况 .....	64
9.3 期末基金管理人的从业人员持有本开放式基金份额总量区间的情况 .....	64
9.4 发起式基金发起资金持有份额情况 .....	65
<b>§ 10 开放式基金份额变动 .....</b>	<b>66</b>
<b>§ 11 重大事件揭示 .....</b>	<b>67</b>
11.1 基金份额持有人大会决议 .....	67
11.2 基金管理人、基金托管人的专门基金托管部门的重大人事变动 .....	67
11.3 涉及基金管理人、基金财产、基金托管业务的诉讼 .....	67
11.4 基金投资策略的改变 .....	67
11.5 为基金进行审计的会计师事务所情况 .....	68
11.6 管理人、托管人及其高级管理人员受稽查或处罚等情况 .....	68
11.7 基金租用证券公司交易单元的有关情况 .....	68
11.8 其他重大事件 .....	70
<b>§ 12 影响投资者决策的其他重要信息 .....</b>	<b>75</b>
12.1 报告期内单一投资者持有基金份额比例达到或超过 20% 的情况 .....	75
12.2 影响投资者决策的其他重要信息 .....	75
<b>§ 13 备查文件目录 .....</b>	<b>76</b>
13.1 备查文件目录 .....	76
13.2 存放地点 .....	76
13.3 查阅方式 .....	76

## § 2 基金简介

### 2.1 基金基本情况

基金名称	大成绝对收益策略混合型发起式证券投资基金	
基金简称	大成绝对收益策略混合型发起式	
基金主代码	001791	
基金运作方式	契约型开放式	
基金合同生效日	2015 年 9 月 23 日	
基金管理人	大成基金管理有限公司	
基金托管人	中国农业银行股份有限公司	
报告期末基金份额总额	87,625,540.72 份	
基金合同存续期	不定期	
下属分级基金的基金简称:	大成绝对收益混合发起 A	大成绝对收益混合发起 C
下属分级基金的交易代码:	001791	001792
报告期末下属分级基金的份额总额	84,270,151.24 份	3,355,389.48 份

### 2.2 基金产品说明

投资目标	灵活配置股票和债券等各类资产的比例，优选量化投资策略进行投资，在有效控制风险的基础上，运用股指期货等工具对冲市场风险，寻求基金资产的长期稳健增值。
投资策略	<p>本基金采用多种绝对收益策略，剥离系统性风险，力争实现稳定的绝对回报。</p> <p>1、Alpha 对冲策略 本基金通过持续、科学、系统、深入的研究构建多头股票组合，并匹配合适的空头工具，剥离系统性风险。</p> <p>2、其他绝对收益策略 本基金主要采用事件驱动、股指期货套利的对冲策略来捕捉绝对收益机会。同时，本基金根据市场情况的变化，灵活运用其他绝对收益策略（如统计套利策略、定向增发套利策略、大宗交易套利、并购套利策略等）策略提高资本的利用率，从而提高绝对收益，达到投资策略的多元化以进一步降低本基金收益的波动。</p>
业绩比较基准	中国人民银行公布的一年期定期存款基准利率（税后）
风险收益特征	本基金具有低波动率、低下方风险的特点，并且运用股指期货对冲投资组合的系统性风险，其预期收益及风险水平低于股票型基金，但高于债券型基金，属于中低风险水平的基金。

### 2.3 基金管理人和基金托管人

项目		基金管理人	基金托管人
名称		大成基金管理有限公司	中国农业银行股份有限公司
信息披露负责人	姓名	赵冰	贺倩
	联系电话	0755-83183388	010-66060069

	电子邮箱	office@dcfund.com.cn	tgxxpl@abchina.com
客户服务电话		4008885558	95599
传真		0755-83199588	010-68121816
注册地址		深圳市福田区深南大道 7088 号招商银行大厦 32 层	北京市东城区建国门内大街 69 号
办公地址		深圳市福田区深南大道 7088 号招商银行大厦 32 层	北京市西城区复兴门内大街 28 号凯晨世贸中心东座 F9
邮政编码		518040	100031
法定代表人		刘卓	周慕冰

## 2.4 信息披露方式

本基金选定的信息披露报纸名称	《证券时报》、《上海证券报》、《中国证券报》
登载基金年度报告正文的管理人互联网网址	<a href="http://www.dcfund.com.cn">http://www.dcfund.com.cn</a>
基金年度报告备置地点	深圳市福田区深南大道 7088 号招商银行大厦 32 层 大成基金管理有限公司 北京市西城区复兴门内大街 28 号凯晨世贸中心东座 F9 中国农业银行托管业务部

## 2.5 其他相关资料

项目	名称	办公地址
会计师事务所	普华永道中天会计师事务所（特殊普通合伙）	上海市浦东新区陆家嘴环路 1318 号 星展银行大厦 6 楼
注册登记机构	大成基金管理有限公司	深圳市福田区深南大道 7088 号招商 银行大厦 32 层

## § 3 主要财务指标、基金净值表现及利润分配情况

## 3.1 主要会计数据和财务指标

金额单位：人民币元

3.1.1 1 期间 数据 和 指标	2017 年		2016 年		2015 年 9 月 23 日(基金合同生效日)-2015 年 12 月 31 日	
	大成绝对收益 混合发起 A	大成绝对收 益混合发起 C	大成绝对收 益混合发起 A	大成绝对收 益混合发起 C	大成绝对收 益混合发起 A	大成绝对收 益混合发起 C
本期已实现收益	-6,807,089.35	-417,538.17	-1,315,233.70	-441,313.15	837,464.96	842,367.69
本期利润	-1,040,064.39	-258,102.44	-1,156,431.63	-620,251.93	901,821.23	822,035.75
加权平均基金份额本期利润	-0.0154	-0.0517	-0.0273	-0.0404	0.0079	0.0049
本期加权	-1.62%	-5.47%	-2.75%	-4.09%	0.79%	0.49%

平均净值利润率						
本期基金份额净值增长率	-3.66%	-4.53%	-2.38%	-3.38%	0.80%	0.50%
3.1.2 期末数据和指标	2017 年末		2016 年末		2015 年末	
期末可供分配利润	-10,757,567.78	-492,805.34	-1,053,257.57	-392,710.81	656,720.87	192,727.33
期末可供分配基金份额	-0.1277	-0.1469	-0.0328	-0.0459	0.0073	0.0039



利润						
期末基金资产净值	79,857,456.45	3,110,516.59	31,574,792.63	8,313,129.51	90,837,303.18	50,003,257.78
期末基金份额净值	0.948	0.927	0.984	0.971	1.008	1.005
3.1.3 累计期末指标	2017 年末		2016 年末		2015 年末	
基金份额累计净值增长率	-5.20%	-7.30%	-1.60%	-2.90%	0.80%	0.50%

注：1、期末可供分配利润，采用期末资产负债表中未分配利润与未分配利润中已实现部分的孰低数（为期末余额，不是当期发生数）。

2、本期已实现收益指基金本期利息收入、投资收益、其他收入（不含公允价值变动收益）扣除相关费用后的余额，本期利润为本期已实现收益加上本期公允价值变动收益。

3、所述基金业绩指标不包括持有人认购或交易基金的各项费用，计入费用后实际收益水平要低于

所列数字。

## 3.2 基金净值表现

### 3.2.1 基金份额净值增长率及其与同期业绩比较基准收益率的比较

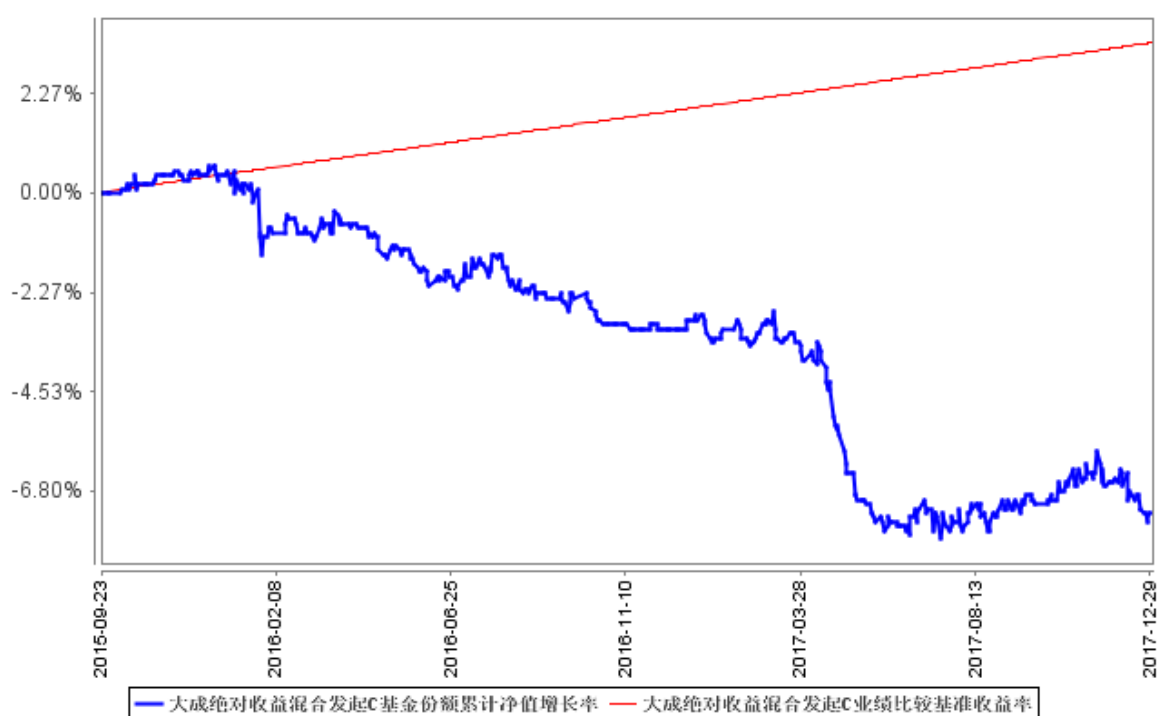
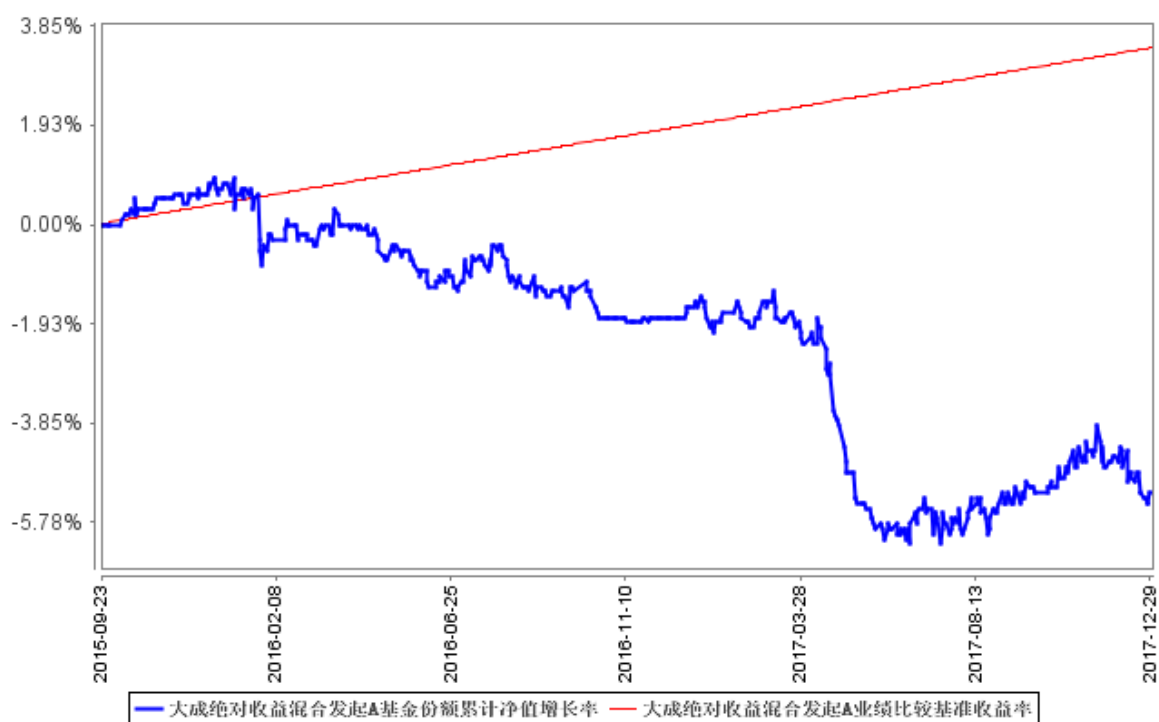
大成绝对收益混合发起 A

阶段	份额净值增长率①	份额净值增长率标准差②	业绩比较基准收益率③	业绩比较基准收益率标准差④	①-③	②-④
过去三个月	0.00%	0.22%	0.37%	0.00%	-0.37%	0.22%
过去六个月	0.32%	0.21%	0.74%	0.00%	-0.42%	0.21%
过去一年	-3.66%	0.19%	1.47%	0.00%	-5.13%	0.19%
自基金合同生效起至今	-5.20%	0.16%	3.43%	0.00%	-8.63%	0.16%

大成绝对收益混合发起 C

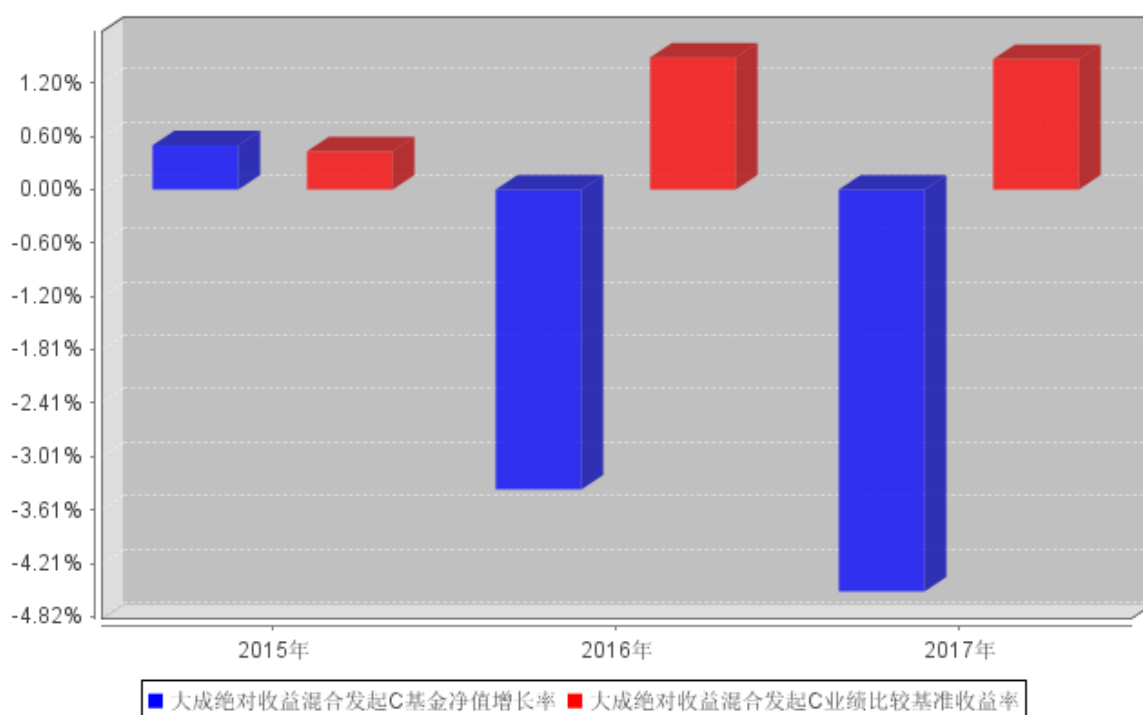
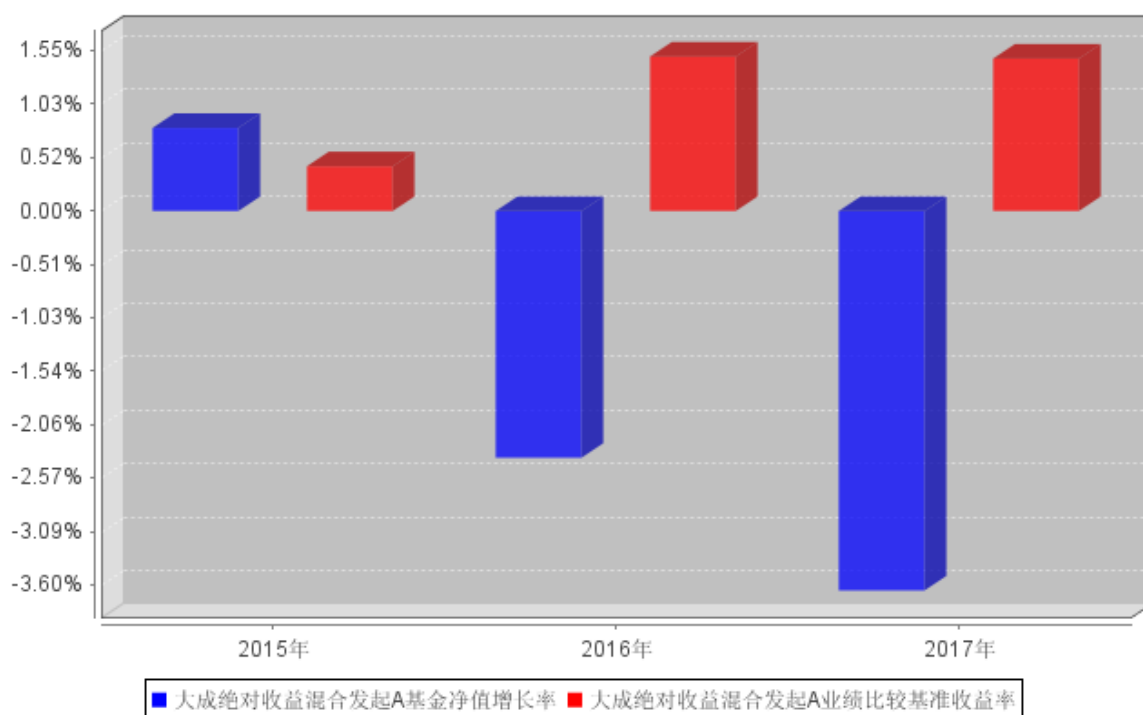
阶段	份额净值增长率①	份额净值增长率标准差②	业绩比较基准收益率③	业绩比较基准收益率标准差④	①-③	②-④
过去三个月	-0.22%	0.22%	0.37%	0.00%	-0.59%	0.22%
过去六个月	-0.11%	0.21%	0.74%	0.00%	-0.85%	0.21%
过去一年	-4.53%	0.19%	1.47%	0.00%	-6.00%	0.19%
自基金合同生效起至今	-7.30%	0.16%	3.43%	0.00%	-10.73%	0.16%

### 3.2.2 自基金合同生效以来基金份额累计净值增长率变动及其与同期业绩比较基准收益率变动的比较



注：本基金合同规定，基金管理人应当自基金合同生效日起六个月内使基金的投资组合比例符合基金合同的约定。截至报告期末，本基金已符合各项比例。

### 3.2.3 自基金合同生效以来基金每年净值增长率及其与同期业绩比较基准收益率的比较



注：合同生效当年按实际存续期计算，不按整个自然年度进行折算。

### 3.3 过去三年基金的利润分配情况

注：本基金自 2015 年 9 月 23 日(基金合同生效日)以来未有利润分配事项。

## § 4 管理人报告

### 4.1 基金管理人及基金经理情况

#### 4.1.1 基金管理人及其管理基金的经验

大成基金管理有限公司经中国证监会证监基金字[1999]10号文批准，于1999年4月12日正式成立，是中国证监会批准成立的首批十家基金管理公司之一，注册资本为2亿元人民币，注册地为深圳。目前公司由三家股东组成，分别为中泰信托有限责任公司(50%)、光大证券股份有限公司(25%)、中国银河投资管理有限公司(25%)。主要业务是公募基金的募集、销售和管理，还具有全国社保基金投资管理、基本养老保险投资管理、受托管理保险资金、保险保障基金投资管理、特定客户资产管理和QDII业务资格。

经过十多年的稳健发展，公司形成了强大稳固的综合实力。公司旗下基金产品齐全、风格多样，构建了涵盖股票型基金、混合型基金、指数型基金、债券型基金和货币市场基金的完备产品线。截至2017年12月31日，本基金管理人共管理5只ETF及1只ETF联接基金，5只QDII基金及76只开放式证券投资基金。

#### 4.1.2 基金经理（或基金经理小组）及基金经理助理简介

姓名	职务	任本基金的基金经理（助理）期限		证券从业年限	说明
		任职日期	离任日期		
黎新平先生	本基金基金经理，数量与指数投资部总监	2017年3月18日	-	9年	经济学博士。2008年7月至2015年6月历任Aristeia capital 量化投资部资深策略师、投资经理。2015年7月加入大成基金管理有限公司，现任数量与指数投资部总监。自2016年9月20日起担任大成动态量化配置策略混合型证券投资基金基金经理。自2017年3月18日起任大成绝对收益策略混合型发起式证券投资基金基金经理。具有基金从业资格。国籍：中国

石国武先生	本基金基金经理， 大类资产配置部总监	2015 年 9 月 23 日	2017 年 3 月 18 日	15 年	工学硕士。2002 年 12 月至 2012 年 11 月就职于博时基金管理有限公司，历任系统分析师、股票投资部投资经理助理、特定资产部投资经理。2012 年 11 月加入大成基金管理有限公司。2013 年 4 月 18 日至 2017 年 9 月 12 日担任大成价值增长证券投资基金基金经理。2014 年 8 月 23 日至 2015 年 7 月 21 日任大成核心双动力股票型证券投资基金基金经理，2015 年 7 月 22 日至 2016 年 3 月 8 日任大成核心双动力混合型证券投资基金基金经理。2015 年 4 月 18 日至 2015 年 7 月 23 日担任大成优选股票型证券投资基金（LOF）基金经理，2015 年 7 月 24 日至 2016 年 5 月 25 日任大成优选混合型证券投资基金（LOF）基金经理，2015 年 9 月 23 日至 2017 年 3 月 18 日任大成绝对收益策略混合型发起式证券投资基金基金经理。2016 年 8 月 19 日至 2017 年 9 月 12 日任大成定增灵活配置混合型证券投资基金基金经理。2016 年 8 月 20 日至 2017 年 9 月 12 日任大成创新成长混合型证券投资基金（LOF）基金经理。现任大类资产配置部总
-------	-----------------------	--------------------	-----------------	------	---

					监兼社保基金及机构 投资部总监。具有基 金从业资格。国籍： 中国
--	--	--	--	--	---

注：1、任职日期、离任日期为本基金管理人作出决定之日。

2、证券从业年限的计算标准遵从行业协会《证券业从业人员资格管理办法》的相关规定。

## 4.2 管理人对报告期内本基金运作合规守信情况的说明

报告期内，本基金管理人严格遵守《证券法》、《证券投资基金法》等有关法律法规及基金合同、基金招募说明书等有关基金法律文件的规定，以取信于市场、取信于社会投资公众为宗旨，本着诚实信用、勤勉尽责的原则管理和运用基金资产，在规范基金运作和严格控制投资风险的前提下，为基金份额持有人谋求最大利益，无损害基金份额持有人利益的行为。

## 4.3 管理人对报告期内公平交易情况的专项说明

### 4.3.1 公平交易制度和控制方法

根据《证券投资基金管理公司公平交易制度指导意见》的规定，公司制订了《大成基金管理有限公司公平交易制度》、《大成基金管理有限公司异常交易监控与报告制度》。公司旗下投资组合严格按照制度的规定，参与股票、债券的一级市场申购、二级市场交易等投资管理活动，内容包括授权、研究分析、投资决策、交易执行、业绩评估等与投资活动相关的各个环节。研究部负责提供投资研究支持，投资部门负责投资决策，交易管理部负责实施交易并实时监控，监察稽核部负责事前监督、事中检查和事后稽核，风险管理部负责对交易情况进行合理性分析，通过多部门的协作互控，保证了公平交易的可操作、可稽核和可持续。

### 4.3.2 公平交易制度的执行情况

报告期内，基金管理人严格执行了公平交易的原则和制度。基金管理人运用统计分析方法和工具，对旗下所有投资组合间连续 4 个季度的日内、3 日内及 5 日内股票及债券交易同向交易价差进行分析。分析结果表明：债券交易同向交易频率较低；股票同向交易溢价率较大主要来源于市场因素（如个股当日价格振幅较高）及组合经理交易时机选择，即投资组合成交时间不一致以及成交价格的日内较大变动导致个别组合间的成交价格差异较大，但结合交易价差专项统计分析，未发现违反公平交易原则的异常情况。

### 4.3.3 异常交易行为的专项说明

报告期内，基金管理人旗下所有投资组合未发现存在异常交易行为。主动投资组合间股票交

易存在 4 笔同日反向交易，原因为投资策略需要。主动型投资组合与指数型投资组合之间或指数型投资组合之间存在股票同日反向交易，但不存在参与交易所公开竞价同日反向交易成交较少的单边交易量超过该股当日成交量 5% 的情形；主动投资组合间债券交易存在 14 笔同日反向交易，原因为投资策略需要。投资组合间相邻交易日反向交易的市场成交比例、成交均价等交易结果数据表明该类交易不对市场产生重大影响，无异常。

#### 4.4 管理人对报告期内基金的投资策略和业绩表现的说明

##### 4.4.1 报告期内基金投资策略和运作分析

2017 年市场呈现“一九分化”的极端行情，以指数权重股为代表的蓝筹大白马股票强势上涨，上证 50 上涨 25.08%，沪深 300 上涨 21.78%，上证综指上涨 6.56%，而中证 500 下跌 0.20%，创业板指下跌 10.67%。资金抱团“漂亮 50”的情形也在“存量博弈”中进一步推动了中小市值股票以及创业板股票的弱势，加剧了市场进一步分化。从因子表现上，大市值、低市盈率、绩优股成为最重要的推动因子，全年保持强势。而高估值成长、小盘、反转则成为亏损最为严重的大类因子。从行业看，2017 年表现最好的行业是家电、食品饮料；而纺织服装、传媒、计算机则表现相对落后。

在操作上，大成绝对收益策略混合基金主要以上证 50 及沪深 300 的指数成份股为选股范围构建量化增强组合，同时采取 IH 及 IF 组合对冲的方式控制组合波动的风险。在选股上，大成绝对收益以估值、盈利、质量等基本面因子作为主要选股因子，并注意控制高估值、小市值等风险因子的暴露。然而，极端分化的行情以及以指数权重股的强势上涨，使市值和行业配置相对较为均衡的量化策略难以跑赢指数，并在指数对冲中发生回撤波动。同时，2017 年上证 50 及沪深 300 的基差从原来的贴水状态迅速转换为升水，也给对冲操作带来较大的基差成本。

##### 4.4.2 报告期内基金的业绩表现

截至本报告期末大成绝对收益混合发起 A 基金份额净值为 0.948 元，本报告期基金份额净值增长率为-3.66%；截至本报告期末大成绝对收益混合发起 C 基金份额净值为 0.927 元，本报告期基金份额净值增长率为-4.53%；同期业绩比较基准收益率为 1.47%。

#### 4.5 管理人对宏观经济、证券市场及行业走势的简要展望

从历史数据看，2017 年市场的分化结构已经到达相对极端的状态，并造成许多量化策略的严重失效。随着估值的调整，这种极端分化的行情终会有所缓解。在全球经济同步复苏以及流动性仍然偏紧的大背景下，2018 年盈利能力、业绩、估值等仍会是投资的主线，但随着价值投资理念



的实质性扩展，一些在其他行业或其他板块的低估值、盈利能力良好的公司将会受到关注。而部分中小创企业也已经到达估值合理的价位，具备业绩基本面支撑的“中小板蓝筹”及“创业板蓝筹”或迎来超跌补涨的空间。

#### 4.6 管理人内部有关本基金的监察稽核工作情况

本报告期内，依据相关的法律法规、基金合同以及内部监察稽核制度，本基金管理人对本基金运作、内部管理、制度执行及遵规守法情况进行了监察稽核。内部监察稽核的重点是：国家法律法规及行业监管规则的执行情况；基金合同的遵守情况；内部规章制度的执行情况；资讯管制和保密工作落实情况；员工职业操守规范情况，目的是规范基金财产的运作，防范和控制投资风险，确保经营业务的稳健运行和受托资产的安全完整，维护基金份额持有人的合法权益。

（一）根据最新的法律法规、规章、规范性文件，本基金管理人及时制定了相应的公司制度，并对现有制度进行不断修订和完善，确保本基金管理人内控制度的适时性、全面性和合法合规性。同时，为保障制度的适时性，避免部分内控制度、业务规则与业务发展不相适应，报告期内本基金管理人组织各部门对内部管理制度作了进一步梳理和完善。

（二）全面加强风险监控，不断提高基金业务风险管理水平。为督促各部门完善并落实各项内控措施，公司严格执行风险控制管理员制度，健全内控工作协调机制及监督机制，并进一步加强投资风险量化评价能力及事前风险防范能力，有效防范相关业务风险。同时，公司严格执行投资报备制度，建立了基金从业人员证券投资管理监控信息系统，将投资报备工作纳入常态。

（三）日常监察和专项监察相结合，确保监察稽核的有效性和深入性。本年度，公司继续对本基金销售、宣传等方面的材料、协议及其他法律资料等进行了严格审查，对本基金各项投资比例、投资权限、基金交易、股票投资限制、股票库维护等方面进行实时监控，同时，还专门针对基金投资交易（包括公平交易、转债投资、投资权限、投资比例、流动性风险、基金重仓股等）、基金运营（基金头寸、基金结算、登记清算等）、网上交易、基金销售等进行专项监察。通过日常监察，保证了公司监察的全面性、实时性，通过专项监察，及时发现并纠正了业务中的潜在风险，加强了业务部门和人员的风险意识，从而较好地预防了风险的发生。

（四）加强了对投资管理人员通讯工具在交易时间的集中管理，定期或不定期对投资管理人员的网络即时通讯记录、电话录音等进行抽查，有效的防范了各种形式的利益输送行为。

（五）以多种方式加强合规教育与培训，提高全公司的合规守法意识。及时向全公司传达与基金相关的法律法规，并要求公司各部门贯彻到日常工作中。公司监察稽核部通过解答各业务部门提出的法律问题，提供法律依据，对于较为重大疑难法律事项及时咨询公司外部律师或监管部

门，避免了业务发展中的盲目性，及时防范风险，维护了基金份额持有人的利益。

#### 4.7 管理人对报告期内基金估值程序等事项的说明

本基金管理人指导基金估值业务的领导小组为公司估值委员会，公司估值委员会主要负责估值政策和估值程序的制定、修订以及执行情况的监督。估值委员会由股票投资部、研究部、固定收益总部、社保基金及机构投资部、数量与指数投资部、大类资产配置部、风险管理部、基金运营部、监察稽核部指定人员组成。公司估值委员会的相关成员均具备相应的专业胜任能力和相关工作经历，估值委员会成员中包括三名投资组合经理。

股票投资部、研究部、固定收益总部、社保基金及机构投资部、数量与指数投资部、大类资产配置部、风险管理部负责关注相关投资品种的动态，评判基金持有的投资品种是否处于不活跃的交易状态或者最近交易日后经济环境发生了重大变化或证券发行机构发生了影响证券价格的重大事件，从而确定估值日需要进行估值测算或者调整的投资品种；提出合理的数量分析模型对需要进行估值测算或者调整的投资品种进行公允价值定价与计量；定期对估值政策和程序进行评价，以保证其持续适用；基金运营部负责日常的基金资产的估值业务，执行基金估值政策，并负责与托管行沟通估值调整事项；监察稽核部负责审核估值政策和程序的一致性，监督估值委员会工作流程中的风险控制，并负责估值调整事项的信息披露工作。

本基金的日常估值程序由基金运营部基金估值核算员执行，并与托管银行的估值结果核对一致。基金估值政策的议定和修改采用集体讨论机制，基金经理及投资经理作为估值小组成员，对本基金持仓证券的交易情况、信息披露情况保持应有的职业敏感，向估值委员会提供估值参考信息，参与估值政策讨论。对需采用特别估值程序的证券，基金管理人及时启动特别估值程序，由估值委员会讨论议定特别估值方案并与托管行沟通后由基金运营部具体执行。

本基金管理人参与估值流程各方之间不存在任何重大利益冲突。截止报告期末本基金管理人已与中央国债登记结算有限责任公司/中证指数有限公司签署服务协议，由其按约定提供在银行间同业市场交易的债券品种/在交易所市场上市交易或挂牌转让的固定收益品种（估值处理标准另有规定的除外）的估值数据。

#### 4.8 管理人对报告期内基金利润分配情况的说明

本基金管理人严格按照本基金基金合同的规定进行收益分配。本报告期内本基金无收益分配事项。

#### 4.9 报告期内管理人对本基金持有人数或基金资产净值预警情形的说明

本基金在本报告期内，曾出现了连续 60 个工作日资产净值低于五千万元的情形。我公司已根据法律法规及基金合同要求拟定相关应对方案上报中国证券监督管理委员会。

## § 5 托管人报告

### 5.1 报告期内本基金托管人遵规守信情况声明

在托管本基金的过程中，本基金托管人中国农业银行股份有限公司严格遵守《证券投资基金法》相关法律法规的规定以及基金合同、托管协议的约定，对本基金基金管理人一大成基金管理有限公司 2017 年 1 月 1 日至 2017 年 12 月 31 日基金的投资运作，进行了认真、独立的会计核算和必要的投资监督，认真履行了托管人的义务，没有从事任何损害基金份额持有人利益的行为。

### 5.2 托管人对报告期内本基金投资运作遵规守信、净值计算、利润分配等情况的说明

本托管人认为，大成基金管理有限公司在本基金的投资运作、基金资产净值的计算、基金份额申购赎回价格的计算、基金费用开支及利润分配等问题上，不存在损害基金份额持有人利益的行为；在报告期内，严格遵守了《证券投资基金法》等有关法律法规，在各重要方面的运作严格按照基金合同的规定进行。

### 5.3 托管人对本年度报告中财务信息等内容的真实、准确和完整发表意见

本托管人认为，大成基金管理有限公司的信息披露事务符合《证券投资基金信息披露管理办法》及其他相关法律法规的规定，基金管理人所编制和披露的本基金年度报告中的财务指标、净值表现、收益分配情况、财务会计报告、投资组合报告等信息真实、准确、完整，未发现有关损害基金持有人利益的行为。

## § 6 审计报告

审计报告标题	审计报告
审计报告收件人	大成绝对收益策略混合型发起式证券投资基金全体基金份额持有人
审计意见	<p>(一) 我们审计的内容</p> <p>我们审计了大成绝对收益策略混合型发起式证券投资基金(以下简称“大成绝对收益混合基金”)的财务报表,包括 2017 年 12 月 31 日的资产负债表,2017 年度的利润表和所有者权益(基金净值)变动表以及财务报表附注。</p> <p>(二) 我们的意见</p> <p>我们认为,后附的财务报表在所有重大方面按照企业会计准则和在财务报表附注中所列示的中国证券监督管理委员会(以下简称“中国证监会”)、中国证券投资基金业协会(以下简称“中国基金业协会”)发布的有关规定及允许的基金行业实务操作编制,公允反映了大成绝对收益混合基金 2017 年 12 月 31 日的财务状况以及 2017 年度的经营成果和基金净值变动情况。</p>
形成审计意见的基础	<p>我们按照中国注册会计师审计准则的规定执行了审计工作。审计报告的“注册会计师对财务报表审计的责任”部分进一步阐述了我们在这些准则下的责任。我们相信,我们获取的审计证据是充分、适当的,为发表审计意见提供了基础。</p> <p>按照中国注册会计师职业道德守则,我们独立于大成绝对收益混合基金,并履行了职业道德方面的其他责任。</p>
管理层和治理层对财务报表的责任	<p>大成绝对收益混合基金的基金管理人大成基金管理有限公司(以下简称“基金管理人”)管理层负责按照企业会计准则和中国证监会、中国基金业协会发布的有关规定及允许的基金行业实务操作编制财务报表,使其实现公允反映,并设计、执行和维护必要的内部控制,以使财务报表不存在由于舞弊或错误导致的重大错报。</p> <p>在编制财务报表时,基金管理人管理层负责评估大成绝对收益混合基金的持续经营能力,披露与持续经营相关的事项(如适用),并运用持续经营假设,除非基金管理人管理层计划清算大成绝对收益混合基金、终止运营或别无其他现实的选择。</p> <p>基金管理人治理层负责监督大成绝对收益混合基金的财务报告过程。</p>
注册会计师对财务报表审计的责任	我们的目标是对财务报表整体是否不存在由于舞弊或错误导致的重大错报获取合理保证,并出具包含审计意见的审计报告。合理保

	<p>证是高水平的保证,但并不能保证按照审计准则执行的审计在某一重大错报存在时总能发现。错报可能由于舞弊或错误导致,如果合理预期错报单独或汇总起来可能影响财务报表使用者依据财务报表作出的经济决策,则通常认为错报是重大的。</p> <p>在按照审计准则执行审计工作的过程中,我们运用职业判断,并保持职业怀疑。同时,我们也执行以下工作:</p> <p>(一) 识别和评估由于舞弊或错误导致的财务报表重大错报风险;设计和实施审计程序以应对这些风险,并获取充分、适当的审计证据,作为发表审计意见的基础。由于舞弊可能涉及串通、伪造、故意遗漏、虚假陈述或凌驾于内部控制之上,未能发现由于舞弊导致的重大错报的风险高于未能发现由于错误导致的重大错报的风险。</p> <p>(二) 了解与审计相关的内部控制,以设计恰当的审计程序,但目的并非对内部控制的有效性发表意见。</p> <p>(三) 评价基金管理人管理层选用会计政策的恰当性和作出会计估计及相关披露的合理性。</p> <p>(四) 对基金管理人管理层使用持续经营假设的恰当性得出结论。同时,根据获取的审计证据,就可能导致对大成绝对收益混合基金持续经营能力产生重大疑虑的事项或情况是否存在重大不确定性得出结论。如果我们得出结论认为存在重大不确定性,审计准则要求我们在审计报告中提请报表使用者注意财务报表中的相关披露;如果披露不充分,我们应当发表非无保留意见。我们的结论基于截至审计报告日可获得的信息。然而,未来的事项或情况可能导致大成绝对收益混合基金不能持续经营。</p> <p>(五) 评价财务报表的总体列报、结构和内容(包括披露),并评价财务报表是否公允反映相关交易和事项。</p> <p>我们与基金管理人治理层就计划的审计范围、时间安排和重大审计发现等事项进行沟通,包括沟通我们在审计中识别出的值得关注的内部控制缺陷。</p>
会计师事务所的名称	普华永道中天会计师事务所(特殊普通合伙)
注册会计师的姓名	张 振 波   俞 伟 敏

会计师事务所的地址	中国 上海市
审计报告日期	2018 年 3 月 30 日

## § 7 年度财务报表

### 7.1 资产负债表

会计主体：大成绝对收益策略混合型发起式证券投资基金

报告截止日：2017 年 12 月 31 日

单位：人民币元

资产	附注号	本期末 2017 年 12 月 31 日	上年度末 2016 年 12 月 31 日
<b>资产：</b>			
银行存款	7.4.7.1	5,650,624.73	18,337,644.89
结算备付金		4,832,421.53	5,165,966.84
存出保证金		8,886,773.21	823,252.10
交易性金融资产	7.4.7.2	63,865,271.23	4,862,448.26
其中：股票投资		63,865,271.23	4,704,818.76
基金投资		-	-
债券投资		-	157,629.50
资产支持证券投资		-	-
贵金属投资		-	-
衍生金融资产	7.4.7.3	-	-
买入返售金融资产	7.4.7.4	-	10,000,000.00
应收证券清算款		-	-
应收利息	7.4.7.5	6,655.03	25,043.11
应收股利		-	-
应收申购款		1,096.13	1,000,000.00
递延所得税资产		-	-
其他资产	7.4.7.6	-	-
资产总计		83,242,841.86	40,214,355.20
<b>负债和所有者权益</b>	<b>附注号</b>	<b>本期末 2017 年 12 月 31 日</b>	<b>上年度末 2016 年 12 月 31 日</b>
<b>负债：</b>			
短期借款		-	-
交易性金融负债		-	-
衍生金融负债	7.4.7.3	-	-
卖出回购金融资产款		-	-
应付证券清算款		-	-
应付赎回款		-	100,677.55
应付管理人报酬		106,340.79	49,969.88
应付托管费		17,723.47	8,328.31
应付销售服务费		2,167.15	4,902.17
应付交易费用	7.4.7.7	8,637.41	12,555.15
应交税费		-	-



应付利息		-	-
应付利润		-	-
递延所得税负债		-	-
其他负债	7.4.7.8	140,000.00	150,000.00
负债合计		274,868.82	326,433.06
<b>所有者权益：</b>			
实收基金	7.4.7.9	87,625,540.72	40,639,426.85
未分配利润	7.4.7.10	-4,657,567.68	-751,504.71
所有者权益合计		82,967,973.04	39,887,922.14
负债和所有者权益总计		83,242,841.86	40,214,355.20

注：报告截止日 2017 年 12 月 31 日，大成绝对收益混合基金 A 类基金份额净值 0.948 元，大成绝对收益混合基金 C 类基金份额净值 0.927 元，基金份额总额 87,625,540.72 份，其中大成绝对收益混合基金 A 类基金份额 84,270,151.24 份，大成绝对收益混合基金 C 类基金份额 3,355,389.48 份。

## 7.2 利润表

会计主体：大成绝对收益策略混合型发起式证券投资基金

本报告期：2017 年 1 月 1 日至 2017 年 12 月 31 日

单位：人民币元

项目	附注号	本期 2017 年 1 月 1 日至 2017 年 12 月 31 日	上年度可比期间 2016 年 1 月 1 日至 2016 年 12 月 31 日
<b>一、收入</b>		407,552.46	-159,979.71
1.利息收入		317,966.62	746,381.43
其中：存款利息收入	7.4.7.11	162,119.62	635,884.54
债券利息收入		107.73	4,819.13
资产支持证券利息收入		-	-
买入返售金融资产收入		155,739.27	105,677.76
其他利息收入		-	-
2.投资收益（损失以“-”填列）		-6,055,680.30	-1,358,837.81
其中：股票投资收益	7.4.7.12	2,436,083.75	-1,832,916.90
基金投资收益		-	-
债券投资收益	7.4.7.13	-1,527.02	32,120.96
资产支持证券投资收益		-	-
贵金属投资收益	7.4.7.14	-	-
衍生工具收益	7.4.7.15	-9,940,520.00	228,600.00
股利收益	7.4.7.16	1,450,282.97	213,358.13
3.公允价值变动收益（损失以“-”号填列）	7.4.7.17	5,926,460.69	-20,136.71
4.汇兑收益（损失以“-”号填		-	-

列)			
5.其他收入（损失以“-”号填列）	7.4.7.18	218,805.45	472,613.38
<b>减：二、费用</b>		<b>1,705,719.29</b>	<b>1,616,703.85</b>
1. 管理人报酬	7.4.10.2.1	1,025,395.27	868,774.89
2. 托管费	7.4.10.2.2	170,899.22	144,795.82
3. 销售服务费	7.4.10.2.3	38,196.80	123,323.23
4. 交易费用	7.4.7.19	256,301.70	106,191.87
5. 利息支出		-	-
其中：卖出回购金融资产支出		-	-
6. 其他费用	7.4.7.20	214,926.30	373,618.04
<b>三、利润总额（亏损总额以“-”号填列）</b>		<b>-1,298,166.83</b>	<b>-1,776,683.56</b>
减：所得税费用		-	-
<b>四、净利润（净亏损以“-”号填列）</b>		<b>-1,298,166.83</b>	<b>-1,776,683.56</b>

### 7.3 所有者权益（基金净值）变动表

会计主体：大成绝对收益策略混合型发起式证券投资基金

本报告期：2017年1月1日至2017年12月31日

单位：人民币元

项目	本期 2017年1月1日至2017年12月31日		
	实收基金	未分配利润	所有者权益合计
一、期初所有者权益（基金净值）	40,639,426.85	-751,504.71	39,887,922.14
二、本期经营活动产生的基金净值变动数（本期利润）	-	-1,298,166.83	-1,298,166.83
三、本期基金份额交易产生的基金净值变动数（净值减少以“-”号填列）	46,986,113.87	-2,607,896.14	44,378,217.73
其中：1. 基金申购款	106,867,678.49	-4,828,812.71	102,038,865.78
2. 基金赎回款	-59,881,564.62	2,220,916.57	-57,660,648.05
四、本期向基金份额持有人分配利润产生的基金净值变动（净值减少以	-	-	-

“-”号填列)			
五、期末所有者权益(基金净值)	87,625,540.72	-4,657,567.68	82,967,973.04
项目	上年度可比期间 2016年1月1日至2016年12月31日		
	实收基金	未分配利润	所有者权益合计
一、期初所有者权益(基金净值)	139,893,713.02	946,847.94	140,840,560.96
二、本期经营活动产生的基金净值变动数(本期利润)	-	-1,776,683.56	-1,776,683.56
三、本期基金份额交易产生的基金净值变动数(净值减少以“-”号填列)	-99,254,286.17	78,330.91	-99,175,955.26
其中: 1. 基金申购款	79,704,216.80	-1,813,329.45	77,890,887.35
2. 基金赎回款	-178,958,502.97	1,891,660.36	-177,066,842.61
四、本期向基金份额持有人分配利润产生的基金净值变动(净值减少以“-”号填列)	-	-	-
五、期末所有者权益(基金净值)	40,639,426.85	-751,504.71	39,887,922.14

报表附注为财务报表的组成部分。

本报告 7.1 至 7.4 财务报表由下列负责人签署:

<u>罗登攀</u>	<u>周立新</u>	<u>崔伟</u>
基金管理人负责人	主管会计工作负责人	会计机构负责人

## 7.4 报表附注

### 7.4.1 基金基本情况

大成绝对收益策略混合型发起式证券投资基金(以下简称“本基金”)经中国证券监督管理委员会(以下简称“中国证监会”)证监许可[2015]第 938 号《关于核准大成绝对收益策略混合型发起式证券投资基金募集的批复》核准,由大成基金管理有限公司依照《中华人民共和国证券投资基金法》和《大成绝对收益策略混合型发起式证券投资基金基金合同》负责公开募集。本基金为契约型开放式,存续期限不定,首次设立募集不包括认购资金利息共募集人民币 306,733,002.85

元,业经普华永道中天会计师事务所(特殊普通合伙)普华永道中天验字(2015)第 1141 号验资报告予以验证。经向中国证监会备案,《大成绝对收益策略混合型发起式证券投资基金基金合同》于 2015 年 9 月 23 日正式生效,基金合同生效日的基金份额总额为 306,779,340.95 份基金份额,其中认购资金利息折合 46,338.10 份基金份额。本基金的基金管理人为大成基金管理有限公司,基金托管人为中国农业银行股份有限公司。

根据《大成绝对收益策略混合型发起式证券投资基金基金合同》和《大成绝对收益策略混合型发起式证券投资基金基金招募说明书》的规定,大成绝对收益基金根据认购费、申购费和销售服务费收取方式的不同,将基金份额分为不同的类别。在投资者认购、申购时收取前端认购、申购费的,称为 A 类基金份额;不收取认购、申购费,从该类别基金资产中计提销售服务费的基金份额,称为 C 类基金份额。由于基金费用的不同,本基金 A 类基金份额和 C 类基金份额将分别计算基金份额净值和基金份额累计净值。投资者可自行选择认购、申购的基金份额类别。

根据《中华人民共和国证券投资基金法》和《大成绝对收益策略混合型发起式证券投资基金基金合同》的规定,本基金投资于依法发行或上市的股票、债券等金融工具及法律法规或中国证监会允许基金投资的其他金融工具,包括:股票(包含中小板、创业板及其他经中国证监会核准上市的股票),股指期货、权证,债券(国债、金融债、企业(公司)债、次级债、可转换债券(含分离交易可转债)、中小企业私募债、央行票据、短期融资券、超短期融资券、中期票据等)、资产支持证券、债券回购、银行存款等,以及法律法规或中国证监会允许基金投资的其他金融工具(但须符合中国证监会的相关规定)。本基金的投资组合比例为:本基金权益类空头头寸的价值占本基金权益类多头头寸的价值的比例范围在 80%-120%之间(权益类空头头寸的价值是指融券卖出的股票市值、卖出股指期货的合约价值及卖出其他权益类衍生工具的合约价值的合计值;权益类多头头寸的价值是指买入持有的股票市值、买入股指期货的合约价值及买入其他权益类衍生工具的合约价值的合计);每个交易日日终,持有的买入期货合约价值和有价证券市值之和,不得超过基金资产净值的 95%;在扣除股指期货合约需缴纳的交易保证金后,基金保留的现金或到期日在一年以内的政府债券的比例合计不低于基金资产净值的 5%。本基金的业绩比较基准为:中国人民银行公布的一年期定期存款基准利率(税后)。

本财务报表由本基金的基金管理人大成基金管理有限公司于 2018 年 3 月 30 日批准报出。

#### 7.4.2 会计报表的编制基础

本基金的财务报表按照财政部于 2006 年 2 月 15 日及以后期间颁布的《企业会计准则—基本准则》、各项具体会计准则及相关规定(以下合称“企业会计准则”)、中国证监会颁布的《证券投

资基金信息披露 XBRL 模板第 3 号<年度报告和半年度报告>》、中国证券投资基金业协会(以下简称“中国基金业协会”)颁布的《证券投资基金会计核算业务指引》、《大成绝对收益策略混合型发起式证券投资基金基金合同》和在财务报表附注 7.4.4 所列示的中国证监会、中国基金业协会发布的有关规定及允许的基金行业实务操作编制。

根据《公开募集证券投资基金运作管理办法》的相关规定,发起式基金的基金合同生效三年后,若基金资产净值低于人民币两亿元的,基金合同自动终止。于 2017 年 12 月 31 日,本基金的基金资产净值为 82,967,973.04 元,且本基金的基金合同将于未来 12 个月内生效满三年,本基金的管理人预计基金资产净值届时将高于人民币两亿元,故本财务报表以持续经营为基础编制。

### 7.4.3 遵循企业会计准则及其他有关规定的声明

本基金 2017 年度财务报表符合企业会计准则的要求,真实、完整地反映了本基金 2017 年 12 月 31 日的财务状况以及 2017 年度的经营成果和基金净值变动情况等有关信息。

### 7.4.4 重要会计政策和会计估计

#### 7.4.4.1 会计年度

本基金会计年度为公历 1 月 1 日起至 12 月 31 日止。

#### 7.4.4.2 记账本位币

本基金的记账本位币为人民币。

#### 7.4.4.3 金融资产和金融负债的分类

##### (1) 金融资产的分类

金融资产于初始确认时分类为:以公允价值计量且其变动计入当期损益的金融资产、应收款项、可供出售金融资产及持有至到期投资。金融资产的分类取决于本基金对金融资产的持有意图和持有能力。本基金现无金融资产分类为可供出售金融资产及持有至到期投资。

本基金目前以交易目的持有的股票投资、债券投资和衍生工具分类为以公允价值计量且其变动计入当期损益的金融资产。除衍生工具所产生的金融资产在资产负债表中以衍生金融资产列示外,以公允价值计量且其公允价值变动计入损益的金融资产在资产负债表中以交易性金融资产列示。

本基金持有的其他金融资产分类为应收款项,包括银行存款、买入返售金融资产和其他各类应收款项等。应收款项是指在活跃市场中没有报价、回收金额固定或可确定的非衍生金融资产。

##### (2) 金融负债的分类

金融负债于初始确认时分类为：以公允价值计量且其变动计入当期损益的金融负债及其他金融负债。本基金目前暂无金融负债分类为以公允价值计量且其变动计入当期损益的金融负债。本基金持有的其他金融负债包括卖出回购金融资产款和其他各类应付款项等。

#### 7.4.4.4 金融资产和金融负债的初始确认、后续计量和终止确认

金融资产或金融负债于本基金成为金融工具合同的一方时，按公允价值在资产负债表内确认。以公允价值计量且其变动计入当期损益的金融资产，取得时发生的相关交易费用计入当期损益；对于支付的价款中包含的债券起息日或上次除息日至购买日止的利息，单独确认为应收项目。应收款项和其他金融负债的相关交易费用计入初始确认金额。

对于以公允价值计量且其变动计入当期损益的金融资产，按照公允价值进行后续计量；对于应收款项和其他金融负债采用实际利率法，以摊余成本进行后续计量。

金融资产满足下列条件之一的，予以终止确认：(1) 收取该金融资产现金流量的合同权利终止；(2) 该金融资产已转移，且本基金将金融资产所有权上几乎所有的风险和报酬转移给转入方；或者(3) 该金融资产已转移，虽然本基金既没有转移也没有保留金融资产所有权上几乎所有的风险和报酬，但是放弃了对该金融资产控制。

金融资产终止确认时，其账面价值与收到的对价的差额，计入当期损益。

当金融负债的现时义务全部或部分已经解除时，终止确认该金融负债或义务已解除的部分。终止确认部分的账面价值与支付的对价之间的差额，计入当期损益。

#### 7.4.4.5 金融资产和金融负债的估值原则

本基金持有的股票投资、债券投资和衍生工具按如下原则确定公允价值并进行估值：

(1) 存在活跃市场的金融工具按其估值日的市场交易价格确定公允价值；估值日无交易且最近交易日后未发生影响公允价值计量的重大事件的，按最近交易日的市场交易价格确定公允价值。有充足证据表明估值日或最近交易日的市场交易价格不能真实反映公允价值的，应对市场交易价格进行调整，确定公允价值。与上述投资品种相同，但具有不同特征的，应以相同资产或负债的公允价值为基础，并在估值技术中考虑不同特征因素的影响。特征是指对资产出售或使用的限制等，如果该限制是针对资产持有者的，那么在估值技术中不应将该限制作为特征考虑。此外，基金管理人不应考虑因大量持有相关资产或负债所产生的溢价或折价。

(2) 当金融工具不存在活跃市场，采用在当前情况下适用并且有足够可利用数据和其他信息支

持有的估值技术确定公允价值。采用估值技术时，优先使用可观察输入值，只有在无法取得相关资产或负债可观察输入值或取得不切实可行的情况下，才可以使用不可观察输入值。

(3) 如经济环境发生重大变化或证券发行人发生影响金融工具价格的重大事件，应对估值进行调整并确定公允价值。

#### 7.4.4.6 金融资产和金融负债的抵销

本基金持有的资产和承担的负债基本为金融资产和金融负债。当本基金 1) 具有抵销已确认金额的法定权利且该种法定权利现在是可执行的；且 2) 交易双方准备按净额结算时，金融资产与金融负债按抵销后的净额在资产负债表中列示。

#### 7.4.4.7 实收基金

实收基金为对外发行基金份额所募集的总金额在扣除损益平准金分摊部分后的余额。由于申购和赎回引起的实收基金变动分别于基金申购确认日及基金赎回确认日认列。上述申购和赎回分别包括基金转换所引起的转入基金的实收基金增加和转出基金的实收基金减少。

#### 7.4.4.8 损益平准金

损益平准金包括已实现平准金和未实现平准金。已实现平准金指在申购或赎回基金份额时，申购或赎回款项中包含的按累计未分配的已实现损益占基金净值比例计算的金额。未实现平准金指在申购或赎回基金份额时，申购或赎回款项中包含的按累计未实现损益占基金净值比例计算的金额。损益平准金于基金申购确认日或基金赎回确认日认列，并于期末全额转入未分配利润/(累计亏损)。

#### 7.4.4.9 收入/(损失)的确认和计量

股票投资在持有期间应取得的现金股利扣除由上市公司代扣代缴的个人所得税后的净额确认为投资收益。债券投资在持有期间应取得的按票面利率或者发行价计算的利息扣除在适用情况下由债券发行企业代扣代缴的个人所得税后的净额确认为利息收入。

以公允价值计量且其变动计入当期损益的金融资产在持有期间的公允价值变动确认为公允价值变动损益；于处置时，其处置价格与初始确认金额之间的差额确认为投资收益，其中包括从公允价值变动损益结转的公允价值累计变动额。

应收款项在持有期间确认的利息收入按实际利率法计算，实际利率法与直线法差异较小的则按直线法计算。

#### 7.4.4.10 费用的确认和计量

本基金的管理人报酬、托管费和销售服务费在费用涵盖期间按基金合同约定的费率和计算方法逐日确认。

其他金融负债在持有期间确认的利息支出按实际利率法计算，实际利率法与直线法差异较小的则按直线法计算。

#### 7.4.4.11 基金的收益分配政策

本基金同一类别的每一基金份额享有同等分配权。本基金收益以现金形式分配，但基金份额持有人可选择现金红利或将现金红利按分红除权日的基金份额净值自动转为基金份额进行再投资。若期末未分配利润中的未实现部分为正数，包括基金经营活动产生的未实现损益以及基金份额交易产生的未实现平准金等，则期末可供分配利润的金额为期末未分配利润中的已实现部分；若期末未分配利润的未实现部分为负数，则期末可供分配利润的金额为期末未分配利润，即已实现部分相抵未实现部分后的余额。

经宣告的拟分配基金收益于分红除权日从所有者权益转出。

#### 7.4.4.12 分部报告

本基金以内部组织结构、管理要求、内部报告制度为依据确定经营分部，以经营分部为基础确定报告分部并披露分部信息。经营分部是指本基金内同时满足下列条件的组成部分：（1）该组成部分能够在日常活动中产生收入、发生费用；（2）本基金的基金管理人能够定期评价该组成部分的经营成果，以决定向其配置资源、评价其业绩；（3）本基金能够取得该组成部分的财务状况、经营成果和现金流量等有关会计信息。如果两个或多个经营分部具有相似的经济特征，并且满足一定条件的，则合并为一个经营分部。

本基金目前以一个单一的经营分部运作，不需要披露分部信息。

#### 7.4.4.13 其他重要的会计政策和会计估计

根据本基金的估值原则和中国证监会允许的基金行业估值实务操作，本基金确定以下类别股票投资和债券投资的公允价值时采用的估值方法及其关键假设如下：

（1）对于证券交易所上市的股票和债券，若出现重大事项停牌或交易不活跃（包括涨跌停时的交易不活跃）等情况，本基金根据中国证监会公告[2017]13号《中国证监会关于证券投资基金估值业务的指导意见》，根据具体情况采用《关于发布中基协（AMAC）基金行业股票估值指数的通知》提供的指数收益法、市盈率法、现金流量折现法等估值技术进行估值。

（2）于 2017 年 11 月 27 日前对于在锁定期内的非公开发行股票，根据中国证监会证监会会计字



[2007]21 号《关于证券投资基金执行〈企业会计准则〉估值业务及份额净值计价有关事项的通知》之附件《非公开发行有明确锁定期股票的公允价值的确定方法》，若在证券交易所挂牌的同一股票的市场交易收盘价低于非公开发行股票初始投资成本，按估值日证券交易所挂牌的同一股票的市场交易收盘价估值；若在证券交易所挂牌的同一股票的市场交易收盘价高于非公开发行股票初始投资成本，按锁定期内已经过交易天数占锁定期内总交易天数的比例将两者之间差价的一部分确认为估值增值。自 2017 年 11 月 27 日起，对于在锁定期的非公开发行股票、首次公开发行股票时公司股东公开发售股份、通过大宗交易取得的带限售期的股票等流通受限股票，根据中国基金业协会中基协发[2017]6 号《关于发布〈证券投资基金投资流通受限股票估值指引（试行）〉的通知》之附件《证券投资基金投资流通受限股票估值指引（试行）》（以下简称“指引”），按估值日在证券交易所上市交易的同一股票的公允价值扣除中证指数有限公司根据指引所独立提供的该流通受限股票剩余限售期对应的流动性折扣后的价值进行估值。

(3) 对于在证券交易所上市或挂牌转让的固定收益品种(可转换债券、可交换债券、资产支持证券和私募债券除外)及在银行间同业市场交易的固定收益品种，根据中国证监会公告[2017]13 号《中国证监会关于证券投资基金估值业务的指导意见》及《中国证券投资基金业协会估值核算工作小组关于 2015 年 1 季度固定收益品种的估值处理标准》采用估值技术确定公允价值。本基金持有的证券交易所上市或挂牌转让的固定收益品种(可转换债券、可交换债券、资产支持证券和私募债券除外)，按照中证指数有限公司所独立提供的估值结果确定公允价值。本基金持有的银行间同业市场固定收益品种按照中央国债登记结算有限责任公司所独立提供的估值结果确定公允价值。

## 7.4.5 会计政策和会计估计变更以及差错更正的说明

### 7.4.5.1 会计政策变更的说明

本基金本报告期未发生会计政策变更。

### 7.4.5.2 会计估计变更的说明

根据中国基金业协会中基协发[2017]6 号《关于发布〈证券投资基金投资流通受限股票估值指引（试行）〉的通知》之附件《证券投资基金投资流通受限股票估值指引（试行）》，对于在锁定期的非公开发行股票、首次公开发行股票时公司股东公开发售股份、通过大宗交易取得的带限售期的股票等流通受限股票，本基金自 2017 年 11 月 27 日起改为按估值日在证券交易所上市交易的同一股票的公允价值扣除中证指数有限公司根据指引所独立提供的该流通受限股票剩余限售期对应的流动性折扣后的价值进行估值。该估值技术变更对本基金无影响。

### 7.4.5.3 差错更正的说明

本基金在本报告期间无须说明的会计差错更正。

### 7.4.6 税项

根据财政部、国家税务总局财税[2004]78号《财政部、国家税务总局关于证券投资基金税收政策的通知》、财税[2008]1号《关于企业所得税若干优惠政策的通知》、财税[2012]85号《关于实施上市公司股息红利差别化个人所得税政策有关问题的通知》、财税[2015]101号《关于上市公司股息红利差别化个人所得税政策有关问题的通知》、财税[2016]36号《关于全面推开营业税改征增值税试点的通知》、财税[2016]46号《关于进一步明确全面推开营改增试点金融业有关政策的通知》、财税[2016]70号《关于金融机构同业往来等增值税政策的补充通知》及其他相关财税法规和实务操作，主要税项列示如下：

(1) 于 2016 年 5 月 1 日前，以发行基金方式募集资金不属于营业税征收范围，不征收营业税。对证券投资基金管理人运用基金买卖股票、债券的差价收入免征营业税。自 2016 年 5 月 1 日起，金融业由缴纳营业税改为缴纳增值税。对证券投资基金管理人运用基金买卖股票、债券的转让收入免征增值税，对国债、地方政府债以及金融同业往来利息收入亦免征增值税。

(2) 对基金从证券市场中取得的收入，包括买卖股票、债券的差价收入，股票的股息、红利收入，债券的利息收入及其他收入，暂不征收企业所得税。

(3) 对基金取得的企业债券利息收入，应由发行债券的企业在向基金支付利息时代扣代缴 20% 的个人所得税。对基金从上市公司取得的股息红利所得，持股期限在 1 个月以内(含 1 个月)的，其股息红利所得全额计入应纳税所得额；持股期限在 1 个月以上至 1 年(含 1 年)的，暂减按 50% 计入应纳税所得额；持股期限超过 1 年的，暂免征收个人所得税。对基金持有的上市公司限售股，解禁后取得的股息、红利收入，按照上述规定计算纳税，持股时间自解禁日起计算；解禁前取得的股息、红利收入继续暂减按 50% 计入应纳税所得额。上述所得统一适用 20% 的税率计征个人所得税。

(4) 基金卖出股票按 0.1% 的税率缴纳股票交易印花税，买入股票不征收股票交易印花税。

### 7.4.7 重要财务报表项目的说明

#### 7.4.7.1 银行存款

单位：人民币元

项目	本期末 2017 年 12 月 31 日	上年度末 2016 年 12 月 31 日

活期存款	5,650,624.73	18,337,644.89
定期存款	-	-
其中：存款期限 1-3 个月	-	-
其他存款	-	-
合计：	5,650,624.73	18,337,644.89

#### 7.4.7.2 交易性金融资产

单位：人民币元

项目	本期末 2017 年 12 月 31 日		
	成本	公允价值	公允价值变动
股票	57,468,042.92	63,865,271.23	6,397,228.31
贵金属投资-金交所黄金合约	-	-	-
债券	交易所市场	-	-
	银行间市场	-	-
	合计	-	-
资产支持证券	-	-	-
基金	-	-	-
其他	-	-	-
合计	57,468,042.92	63,865,271.23	6,397,228.31
项目	上年度末 2016 年 12 月 31 日		
	成本	公允价值	公允价值变动
股票	4,669,259.20	4,704,818.76	35,559.56
贵金属投资-金交所黄金合约	-	-	-
债券	交易所市场	158,741.44	157,629.50
	银行间市场	-	-
	合计	158,741.44	157,629.50
资产支持证券	-	-	-
基金	-	-	-
其他	-	-	-
合计	4,828,000.64	4,862,448.26	34,447.62

#### 7.4.7.3 衍生金融资产/负债

单位：人民币元

项目	本期末 2017 年 12 月 31 日			备注
	合同/名义金额	公允价值		
		资产	负债	

利率衍生工具	-	-	-	
货币衍生工具	-	-	-	
权益衍生工具	-55,042,860.00	-	-	
股指期货	-55,042,860.00	-	-	
其他衍生工具	-	-	-	
合计	-55,042,860.00	-	-	
项目	上年度末 2016年12月31日			
	合同/名义金额	公允价值		备注
		资产	负债	
利率衍生工具	-	-	-	
货币衍生工具	-	-	-	
权益衍生工具	-3,890,400.00	-	-	
股指期货	-3,890,400.00	-	-	
其他衍生工具	-	-	-	
合计	-3,890,400.00	-	-	

注：衍生金融资产项下的权益衍生工具为股指期货投资，净额为 0。在当日无负债结算制度下，结算准备金已包括所持股指期货合约产生的持仓损益，则衍生金融资产项下的股指期货投资与相关的期货暂收款(结算所得的持仓损益)之间按抵销后的净额为 0。于 2017 年 12 月 31 日，本基金持有 2 手 IF1803 卖出合约，合约市值-2,425,920.00 元； 31 手 IH1803 卖出合约，合约市值-26,890,020.00 元； 30 手 IH1806 卖出合约，合约市值-26,173,800.00 元。

于 2017 年 12 月 31 日，本基金持有的股指期货合约情况如下：

代码	名称	持仓量 (买/卖)	合约市值	公允价值变动
IF1803	IF1803	-2	-2,425,920.00	-7,920.00
IH1803	IH1803	-31	-26,890,020.00	-358,980.00
IH1806	IH1806	-30	-26,173,800.00	-79,980.00
总额合计			-55,489,740.00	-446,880.00
减：可抵销期货暂收款				-446,880.00
股指期货投资净额				-

注：买入持仓量以正数表示，卖出持仓量以负数表示。

#### 7.4.7.4 买入返售金融资产

##### 7.4.7.4.1 各项买入返售金融资产期末余额

单位：人民币元

项目	本期末 2017 年 12 月 31 日	
	账面余额	其中；买断式逆回购
买入返售证券_交易所	-	-
买入返售证券_银行间	-	-
合计	-	-
项目	上年度末 2016 年 12 月 31 日	
	账面余额	其中；买断式逆回购
买入返售证券_交易所	10,000,000.00	-
买入返售证券_银行间	-	-
合计	10,000,000.00	-

#### 7.4.7.4.2 期末买断式逆回购交易中取得的债券

注：本基金本报告期末及上年度末未持有从买断式逆回购交易中取得的债券。

#### 7.4.7.5 应收利息

单位：人民币元

项目	本期末 2017 年 12 月 31 日	上年度末 2016 年 12 月 31 日
应收活期存款利息	1,151.23	2,364.06
应收定期存款利息	-	-
应收其他存款利息	-	-
应收结算备付金利息	-	429.50
应收债券利息	-	31.15
应收买入返售证券利息	5,500.00	22,216.60
应收申购款利息	-	-
应收黄金合约拆借孳息	-	-
其他	3.80	1.80
合计	6,655.03	25,043.11

#### 7.4.7.6 其他资产

注：本基金本报告期末及上年度末未持有其他资产。

#### 7.4.7.7 应付交易费用

单位：人民币元

项目	本期末 2017 年 12 月 31 日	上年度末 2016 年 12 月 31 日
交易所市场应付交易费用	8,637.41	12,555.15
银行间市场应付交易费用	-	-

合计	8,637.41	12,555.15
----	----------	-----------

#### 7.4.7.8 其他负债

单位：人民币元

项目	本期末 2017年12月31日	上年度末 2016年12月31日
应付券商交易单元保证金	-	-
应付赎回费	-	-
预提费用	140,000.00	150,000.00
合计	140,000.00	150,000.00

#### 7.4.7.9 实收基金

金额单位：人民币元

大成绝对收益混合发起 A		
项目	本期 2017年1月1日至2017年12月31日	
	基金份额（份）	账面金额
上年度末	32,078,594.64	32,078,594.64
本期申购	63,542,468.13	63,542,468.13
本期赎回（以“-”号填列）	-11,350,911.53	-11,350,911.53
本期末	84,270,151.24	84,270,151.24

金额单位：人民币元

大成绝对收益混合发起 C		
项目	本期 2017年1月1日至2017年12月31日	
	基金份额（份）	账面金额
上年度末	8,560,832.21	8,560,832.21
本期申购	43,325,210.36	43,325,210.36
本期赎回（以“-”号填列）	-48,530,653.09	-48,530,653.09
本期末	3,355,389.48	3,355,389.48

注：1. 申购含转换入份额；赎回含转换出份额。

#### 7.4.7.10 未分配利润

单位：人民币元

大成绝对收益混合发起 A			
项目	已实现部分	未实现部分	未分配利润合计
上年度末	-1,053,257.57	549,455.56	-503,802.01
本期利润	-6,807,089.35	5,767,024.96	-1,040,064.39

本期基金份额交易产生的变动数	-2,897,220.86	28,392.47	-2,868,828.39
其中：基金申购款	-3,628,255.07	262,970.46	-3,365,284.61
基金赎回款	731,034.21	-234,577.99	496,456.22
本期已分配利润	-	-	-
本期末	-10,757,567.78	6,344,872.99	-4,412,694.79

单位：人民币元

大成绝对收益混合发起 C			
项目	已实现部分	未实现部分	未分配利润合计
上年度末	-392,710.81	145,008.11	-247,702.70
本期利润	-417,538.17	159,435.73	-258,102.44
本期基金份额交易产生的变动数	317,443.64	-56,511.39	260,932.25
其中：基金申购款	-2,162,508.44	698,980.34	-1,463,528.10
基金赎回款	2,479,952.08	-755,491.73	1,724,460.35
本期已分配利润	-	-	-
本期末	-492,805.34	247,932.45	-244,872.89

#### 7.4.7.11 存款利息收入

单位：人民币元

项目	本期 2017年1月1日至2017年 12月31日	上年度可比期间 2016年1月1日至2016年12月31 日
活期存款利息收入	78,363.49	216,078.48
定期存款利息收入	-	-
其他存款利息收入	-	-
结算备付金利息收入	81,046.19	179,982.95
其他	2,709.94	239,823.11
合计	162,119.62	635,884.54

#### 7.4.7.12 股票投资收益

单位：人民币元

项目	本期 2017年1月1日至2017 年12月31日	上年度可比期间 2016年1月1日至2016 年12月31日
卖出股票成交总额	62,590,924.35	35,051,760.80
减：卖出股票成本总额	60,154,840.60	36,884,677.70
买卖股票差价收入	2,436,083.75	-1,832,916.90

**7.4.7.13 债券投资收益**

单位：人民币元

项目	本期 2017年1月1日至2017 年12月31日	上年度可比期间 2016年1月1日至2016年 12月31日
卖出债券（、债转股及债券到期兑付）成交总额	166,353.30	7,947,220.91
减：卖出债券（、债转股及债券到期兑付）成本总额	167,741.44	7,904,425.49
减：应收利息总额	138.88	10,674.46
买卖债券差价收入	-1,527.02	32,120.96

**7.4.7.14 贵金属投资收益**

注：本基金本报告期内及上年度可比期间无贵金属投资收益。

**7.4.7.15 衍生工具收益**

单位：人民币元

项目	本期收益金额 2017年1月1日至2017年 12月31日	上年度可比期间收益金 额 2016年1月1日至2016 年12月31日
国债期货投资收益	-	-
股指期货-投资收益	-9,940,520.00	228,600.00

**7.4.7.16 股利收益**

单位：人民币元

项目	本期 2017年1月1日至2017年12 月31日	上年度可比期间 2016年1月1日至2016年12月 31日
股票投资产生的股利收益	1,450,282.97	213,358.13
基金投资产生的股利收益	-	-
合计	1,450,282.97	213,358.13

**7.4.7.17 公允价值变动收益**

单位：人民币元

项目名称	本期 2017年1月1日至2017 年12月31日	上年度可比期间 2016年1月1日至2016年 12月31日
1. 交易性金融资产	6,362,780.69	236,563.29



——股票投资	6,361,668.75	237,675.23
——债券投资	1,111.94	-1,111.94
——资产支持证券投资	-	-
——贵金属投资	-	-
——其他	-	-
2. 衍生工具	-436,320.00	-256,700.00
——权证投资	-436,320.00	-256,700.00
3. 其他	-	-
合计	5,926,460.69	-20,136.71

#### 7.4.7.18 其他收入

单位：人民币元

项目	本期 2017年1月1日至2017年 12月31日	上年度可比期间 2016年1月1日至2016年12 月31日
基金赎回费收入	218,804.95	472,426.94
转换费收入	0.50	186.44
合计	218,805.45	472,613.38

注：1. 本基金的赎回费率按持有期间递减，不低于赎回费总额的 25% 归入基金资产。

2. 本基金的转换费由申购补差费和转出基金的赎回费两部分构成，其中转出基金的不低于赎回费的 25% 归入转出基金的基金资产。

#### 7.4.7.19 交易费用

单位：人民币元

项目	本期 2017年1月1日至2017年 12月31日	上年度可比期间 2016年1月1日至2016年12 月31日
交易所市场交易费用	236,809.28	102,257.94
银行间市场交易费用	-	-
股指期货交易费用	19,492.42	3,933.93
合计	256,301.70	106,191.87

#### 7.4.7.20 其他费用

单位：人民币元

项目	本期 2017年1月1日至2017 年12月31日	上年度可比期间 2016年1月1日至2016年 12月31日
审计费用	40,000.00	50,000.00
信息披露费	150,000.00	300,000.00

其他	100.00	-
银行划款手续费	6,826.30	7,118.04
债券托管帐户维护费	18,000.00	16,500.00
合计	214,926.30	373,618.04

## 7.4.8 或有事项、资产负债表日后事项的说明

### 7.4.8.1 或有事项

截至资产负债表日，本基金并无须作披露的或有事项。

### 7.4.8.2 资产负债表日后事项

截至财务报表报出日，本基金并无须作披露的资产负债表日后事项。

## 7.4.9 关联方关系

关联方名称	与本基金的关系
大成基金管理有限公司（“大成基金”）	基金管理人、注册登记机构、基金销售机构
中国农业银行股份有限公司（“中国农业银行”）	基金托管人、基金销售机构
光大证券股份有限公司（“光大证券”）	基金管理人的股东、基金销售机构
中国银河投资管理有限公司	基金管理人的股东
中泰信托有限责任公司	基金管理人的股东
大成国际资产管理有限公司（“大成国际”）	基金管理人的子公司
大成创新资本管理有限公司（“大成创新资本”）	基金管理人的合营企业

注：1. 根据本基金管理人大成基金管理有限公司（以下简称“大成基金”）董事会及股东会的有关决议，大成基金原股东广东证券股份有限公司将所持大成基金 2% 股权以拍卖竞买的方式转让给大成基金股东中泰信托有限责任公司。上述股权变更及修改《大成基金管理有限公司公司章程》的工商变更手续已于 2016 年 4 月 25 日在深圳市市场监督管理局办理完毕。大成基金原股东广东证券股份有限公司自 2016 年 4 月 25 日起不再为本基金关联方。

2. 下述关联交易均在正常业务范围内按一般商业条款订立。

**7.4.10 本报告期及上年度可比期间的关联方交易****7.4.10.1 通过关联方交易单元进行的交易****7.4.10.1.1 股票交易**

金额单位：人民币元

关联方名称	本期 2017年1月1日至2017年12月31日		上年度可比期间 2016年1月1日至2016年12月31日	
	成交金额	占当期股票 成交总额的 比例	成交金额	占当期股票 成交总额的 比例
光大证券	60,198,543.63	34.56%	6,921,863.10	10.41%

**7.4.10.1.2 债券交易**

金额单位：人民币元

关联方名称	本期 2017年1月1日至2017年12月31日		上年度可比期间 2016年1月1日至2016年12月31日	
	成交金额	占当期债券 成交总额的 比例	成交金额	占当期债券 成交总额的 比例
光大证券	155,904.30	93.72%	-	0.00%

**7.4.10.1.3 债券回购交易**

金额单位：人民币元

关联方名称	本期 2017年1月1日至2017年12月31日		上年度可比期间 2016年1月1日至2016年12月31日	
	回购成交金额	占当期债券 回购 成交总额的 比例	回购成交金额	占当期债券 回购 成交总额的 比例
光大证券	107,000,000.00	32.92%	40,000,000.00	11.43%

**7.4.10.1.4 权证交易**

注：本基金本报告期内及上年度可比期间未有通过关联方交易单元进行的权证交易。

**7.4.10.1.5 应支付关联方的佣金**

金额单位：人民币元

关联方名称	本期 2017年1月1日至2017年12月31日

	当期 佣金	占当期佣金 总量的比例	期末应付佣金余额	占期末应付 佣金总额的 比例
光大证券	54,858.22	34.55%	3,882.45	44.95%
关联方名称	上年度可比期间 2016年1月1日至2016年12月31日			
	当期 佣金	占当期佣金 总量的比例	期末应付佣金余额	占期末应付 佣金总额的 比例
光大证券	6,308.41	10.40%	-	0.00%

注：1. 上述佣金参考市场价格经本基金的基金管理人与对方协商确定，以扣除由中国证券登记结算有限责任公司收取的证管费和经手费的净额列示。

2. 该类佣金协议的服务范围还包括佣金收取方为本基金提供的证券投资研究成果和市场信息服务等。

## 7.4.10.2 关联方报酬

### 7.4.10.2.1 基金管理费

单位：人民币元

项目	本期	上年度可比期间
	2017年1月1日至2017年12月31日	2016年1月1日至2016年12月31日
当期发生的基金应支付的管理费	1,025,395.27	868,774.89
其中：支付销售机构的客户维护费	114,669.53	228,799.78

注：支付基金管理人大成基金的管理人报酬按前一日基金资产净值 1.50%的年费率计提，逐日累计至每月月底，按月支付。其计算公式为：

日管理人报酬=前一日基金资产净值×1.50%÷当年天数。

### 7.4.10.2.2 基金托管费

单位：人民币元

项目	本期	上年度可比期间
	2017年1月1日至2017年12月31日	2016年1月1日至2016年12月31日
当期发生的基金应支付的托管费	170,899.22	144,795.82

注：支付基金托管人中国农业银行的托管费按前一日基金资产净值 0.25%的年费率计提，逐日累计至每月月底，按月支付。其计算公式为：

日托管费=前一日基金资产净值×0.25%÷当年天数。

**7.4.10.2.3 销售服务费**

单位：人民币元

获得销售服务费的各关联方名称	本期 2017年1月1日至2017年12月31日		
	当期发生的基金应支付的销售服务费		
	大成绝对收益混合发起 A	大成绝对收益混合发起 C	合计
中国农业银行	-	20,179.51	20,179.51
大成基金	-	423.33	423.33
合计	-	20,602.84	20,602.84
获得销售服务费的各关联方名称	上年度可比期间 2016年1月1日至2016年12月31日		
	当期发生的基金应支付的销售服务费		
	大成绝对收益混合发起 A	大成绝对收益混合发起 C	合计
大成基金	-	5,597.18	5,597.18
中国农业银行	-	38,295.54	38,295.54
合计	-	43,892.72	43,892.72

注：支付基金销售机构的销售服务费按前一日 C 类基金资产净值 0.80% 的年费率计提，逐日累计至每月月底，按月支付给大成基金，再由大成基金计算并支付给各基金销售机构。其计算公式为：  
C 类日销售服务费 = 前一日 C 类基金资产净值 × 0.80% ÷ 当年天数。

**7.4.10.3 与关联方进行银行间同业市场的债券(含回购)交易**

注：本基金本报告期内及上年度可比期间未与关联方进行银行间同业市场的债券(含回购)交易。

**7.4.10.4 各关联方投资本基金的情况****7.4.10.4.1 报告期内基金管理人运用固有资金投资本基金的情况**

份额单位：份

项目	本期 2017年1月1日至2017年12月31日	
	大成绝对收益混合发起 A	大成绝对收益混合发起 C
期初持有的基金份额	10,001,777.95	-
期间申购/买入总份额	-	-
期间因拆分变动份额	-	-
减：期间赎回/卖出总份额	-	-
期末持有的基金份额	10,001,777.95	-
期末持有的基金份额占基金总份额比例	11.4100%	0.0000%

项目	上年度可比期间 2016 年 1 月 1 日至 2016 年 12 月 31 日	
	大成绝对收益混合发起 A	大成绝对收益混合发起 C
期初持有的基金份额	10,001,777.95	-
期间申购/买入总份额	-	-
期间因拆分变动份额	-	-
减：期间赎回/卖出总份额	-	-
期末持有的基金份额	10,001,777.95	-
期末持有的基金份额 占基金总份额比例	24.6100%	0.0000%

#### 7.4.10.4.2 报告期末除基金管理人之外的其他关联方投资本基金的情况

注：于本基金本报告期末及上年度末除基金管理人以外的其他关联方未投资本基金。

#### 7.4.10.5 由关联方保管的银行存款余额及当期产生的利息收入

单位：人民币元

关联方 名称	本期 2017 年 1 月 1 日至 2017 年 12 月 31 日		上年度可比期间 2016 年 1 月 1 日至 2016 年 12 月 31 日	
	期末余额	当期利息收入	期末余额	当期利息收入
	中国农业银行	5,650,624.73	78,363.49	18,337,644.89

注：本基金的银行存款由基金托管人中国农业银行保管，按银行同业利率计息。

#### 7.4.10.6 本基金在承销期内参与关联方承销证券的情况

注：本基金本报告期内及上年度可比期间未在承销期内参与关联方承销的证券。

#### 7.4.10.7 其他关联交易事项的说明

注：本基金本报告期内及上年度可比期间无其他关联交易事项。

#### 7.4.11 利润分配情况

注：本基金本报告期内无利润分配。

#### 7.4.12 期末（2017 年 12 月 31 日）本基金持有的流通受限证券

##### 7.4.12.1 因认购新发/增发证券而于期末持有的流通受限证券

金额单位：人民币元

7.4.12.1.1 受限证券类别：股票										
证券 代码	证券 名称	成功 认购日	可流 通日	流通受 限类型	认购 价格	期末估 值单价	数量 (单位:股)	期末 成本总额	期末估值 总额	备注
603161	科华	2017 年	2018	新股流	16.75	16.75	1,239	20,753.25	20,753.25	-

	控股	12月28日	2018年1月5日	通受限						
603080	新疆火炬	2017年12月25日	2018年1月3日	新股流通受限	13.60	13.60	1,187	16,143.20	16,143.20	-

#### 7.4.12.2 期末持有的暂时停牌等流通受限股票

金额单位：人民币元

股票代码	股票名称	停牌日期	停牌原因	期末估值单价	复牌日期	复牌开盘单价	数量(股)	期末成本总额	期末估值总额	备注
600332	白云山	2017年10月31日	重大事项	31.77	2018年1月8日	30.15	4,400	122,847.55	139,788.00	-
601216	君正集团	2017年12月15日	重大事项	4.71	-	-	25,000	128,066.00	117,750.00	-

注：本基金截至 2017 年 12 月 31 日止持有以上因公布的重大事项可能产生重大影响而被暂时停牌的股票，该类股票将在所公布事项的重大影响消除后，经交易所批准复牌。

#### 7.4.12.3 期末债券正回购交易中作为抵押的债券

##### 7.4.12.3.1 银行间市场债券正回购

注：本基金本报告期末无从事银行间债券正回购交易形成的卖出回购证券款余额。

##### 7.4.12.3.2 交易所市场债券正回购

注：本基金本报告期末无从事交易所债券正回购交易形成的卖出回购证券款余额。

#### 7.4.13 金融工具风险及管理

##### 7.4.13.1 风险管理政策和组织架构

本基金是混合型基金，其预期收益及风险水平高于货币市场基金和债券型基金，低于股票型基金，属于中低收益风险特征的基金。本基金通过灵活配置股票和债券等各类资产的比例，优选量化投资策略进行投资，在有效控制风险的基础上，运用股指期货等工具对冲市场风险，寻求基金资产的长期稳健增值。本基金所采用的量化对冲投资策略，通过同时构建多头和空头的方式实现策略。因此本基金除面临一般混合型基金风险，如信用风险、流动性风险及市场风险等之外，还包括本基金所特有的风险。首先，本基金的量化对冲策略是否能实现对冲多头股票系统性风险

具有不确定性；其次，本基金的主要投资工具股指期货还可能引发的基差风险、杠杆风险、对手方风险、盯市结算风险等。本基金的基金管理人从事风险管理的主要目标是争取将相对风险控制在限定的范围之内，使本基金在风险和收益之间取得最佳的平衡以实现“风险和收益相匹配”的风险收益目标。

本基金的基金管理人奉行全面风险管理体系的建设，建立了以由高层监控(合规与风险管理委员会、公司投资风险控制委员会)、专业监控(监察稽核部、风险管理部)、部门互控、岗位自控构成的风险管理架构体系。本基金的基金管理人在董事会下设立合规与风险管理委员会，对公司整体运营风险进行监督，监督风险控制措施的执行；在管理层层面设立投资风险控制委员会，通过定期会议讨论涉及投资风险的重大议题，形成正式决议提交投委会；在业务操作层面，监察稽核部履行合规控制职责，通过定期、不定期检查内控制度的执行情况、对重大风险点以专项稽核的方式确保公司内控制度、流程得到贯彻执行。风险管理部履行风险量化评估分析职责。

本基金的基金管理人对于金融工具的风险管理方法主要是通过定性分析和定量分析的方法去估测各种风险产生的可能损失。从定性分析的角度出发，判断风险损失的严重程度和出现同类风险损失的频度。而从定量分析的角度出发，根据本基金的投资目标，结合基金资产所运用金融工具特征通过特定的风险量化指标、模型，日常的量化报告，确定风险损失的限度和相应置信程度，及时可靠地对各种风险进行监督、检查和评估，并通过相应决策，将风险控制在可承受的范围内。

#### 7.4.13.2 信用风险

信用风险是指基金在交易过程中因交易对手未履行合约责任，或者基金所投资证券之发行人出现违约、拒绝支付到期本息等情况，导致基金资产损失和收益变化的风险。

本基金的基金管理人在交易前对交易对手的资信状况进行了充分的评估。本基金的银行存款存放在本基金的托管行中国农业银行，因而与银行存款相关的信用风险不重大。本基金在交易所进行的交易均以中国证券登记结算有限责任公司为交易对手完成证券交收和款项清算，违约风险可能性很小；在银行间同业市场进行交易前均对交易对手进行信用评估并对证券交割方式进行限制以控制相应的信用风险。

本基金的基金管理人建立了信用风险管理流程，通过对投资品种信用等级评估来控制证券发行人的信用风险，且通过分散化投资以分散信用风险。

于 2017 年 12 月 31 日，本基金无债券投资(2016 年 12 月 31 日：本基金持有的除国债、央行票据和政策性金融债以外的债券占基金资产净值的比例为 0.40%)。



### 7.4.13.3 流动性风险

流动性风险是指基金管理人未能以合理价格及时变现基金资产以支付投资者赎回款项的风险。本基金的流动性风险一方面来自于基金份额持有人可随时要求赎回其持有的基金份额，另一方面来自于投资品种所处的交易市场不活跃而带来的变现困难。

#### 7.4.13.3.1 报告期内本基金组合资产的流动性风险分析

本基金的基金管理人严格按照《公开募集证券投资基金运作管理办法》及《公开募集开放式证券投资基金流动性风险管理规定》等有关法规的要求建立健全开放式基金流动性风险管理的内部控制体系，审慎评估各类资产的流动性，针对性制定流动性风险管理措施，对本基金组合资产的流动性风险进行管理。本基金的基金管理人采用监控基金组合资产持仓集中度指标、逆回购交易的到期日与交易对手的集中度、流动性受限资产比例、基金组合资产中 7 个工作日可变现资产的可变现价值以及压力测试等方式防范流动性风险。并于开放日对本基金的申购赎回情况进行监控，保持基金投资组合中的可用现金头寸与之相匹配，确保本基金资产的变现能力与投资者赎回需求的匹配与平衡。本基金的基金管理人在基金合同中设计了巨额赎回条款，约定在非常情况下赎回申请的处理方式，控制因开放申购赎回模式带来的流动性风险，有效保障基金持有人利益。

本基金主要投资于上市交易的证券，除在附注 7.4.12 中列示的部分基金资产流通暂时受限制外(如有)，其余均能及时变现。此外，本基金可通过卖出回购金融资产方式借入短期资金应对流动性需求，其上限一般不超过基金持有的债券资产的公允价值。除附注 7.4.12.3 中列示的卖出回购金融资产款余额(如有)将在 1 个月内到期且计息外，本基金于资产负债表日所持有的金融负债的合同约定剩余到期日均为一年以内且一般不计息，可赎回基金份额净值无固定到期日且不计息，因此账面余额一般即为未折现的合约到期现金流量。本报告期内，本基金未发生重大流动性风险事件。

### 7.4.13.4 市场风险

市场风险是指基金所持金融工具的公允价值或未来现金流量因所处市场各类价格因素的变动而发生波动的风险，包括利率风险、外汇风险和其他价格风险。

#### 7.4.13.4.1 利率风险

利率风险是指金融工具的公允价值或现金流量受市场利率变动而发生波动的风险。利率敏感性金融工具均面临由于市场利率上升而导致公允价值下降的风险，其中浮动利率类金融工具还面临每个付息期间结束根据市场利率重新定价时对于未来现金流影响的风险。

本基金的基金管理人定期对本基金面临的利率敏感性缺口进行监控，并通过调整投资组合的久期等方法对上述利率风险进行管理。

本基金持有及承担的大部分金融资产和金融负债不计息，因此本基金的收入及经营活动的现金流量在很大程度上独立于市场利率变化。本基金持有的利率敏感性资产主要为银行存款、结算备付金、存出保证金等。

#### 7.4.13.4.1.1 利率风险敞口

单位：人民币元

本期末 2017 年 12 月 31 日	1 年以内	1-5 年	5 年以上	不计息	合计
资产					
银行存款	5,650,624.73	-	-	-	5,650,624.73
结算备付金	4,832,421.53	-	-	-	4,832,421.53
存出保证金	8,414.81	-	-	8,878,358.40	8,886,773.21
交易性金融资产	-	-	-	63,865,271.23	63,865,271.23
应收证券清算款	-	-	-	-	-
应收利息	-	-	-	6,655.03	6,655.03
应收申购款	-	-	-	1,096.13	1,096.13
其他资产	-	-	-	-	-
资产总计	10,491,461.07	-	-	72,751,380.79	83,242,841.86
负债					
应付管理人报酬	-	-	-	106,340.79	106,340.79
应付托管费	-	-	-	17,723.47	17,723.47
应付销售服务费	-	-	-	2,167.15	2,167.15
应付交易费用	-	-	-	8,637.41	8,637.41
其他负债	-	-	-	140,000.00	140,000.00
负债总计	-	-	-	274,868.82	274,868.82
利率敏感度缺口	10,491,461.07	-	-	-72,476,511.97	82,967,973.04
上年度末 2016 年 12 月 31 日	1 年以内	1-5 年	5 年以上	不计息	合计
资产					
银行存款	18,337,644.89	-	-	-	18,337,644.89
结算备付金	5,165,966.84	-	-	-	5,165,966.84
存出保证金	823,252.10	-	-	-	823,252.10
交易性金融资产	-	157,629.50	-	4,704,818.76	4,862,448.26
买入返售金融资产	10,000,000.00	-	-	-	10,000,000.00
应收证券清算款	-	-	-	-	-
应收利息	-	-	-	25,043.11	25,043.11
应收申购款	-	-	-	1,000,000.00	1,000,000.00
其他资产	-	-	-	-	-

资产总计	34,326,863.83	157,629.50	-	5,729,861.87	40,214,355.20
负债					
应付赎回款	-	-	-	100,677.55	100,677.55
应付管理人报酬	-	-	-	49,969.88	49,969.88
应付托管费	-	-	-	8,328.31	8,328.31
应付销售服务费	-	-	-	4,902.17	4,902.17
应付交易费用	-	-	-	12,555.15	12,555.15
其他负债	-	-	-	150,000.00	150,000.00
负债总计	-	-	-	326,433.06	326,433.06
利率敏感度缺口	34,326,863.83	157,629.50	-	5,403,428.81	39,887,922.14

注：表中所示为本基金资产及负债的账面价值，并按照合约规定的利率重新定价日或到期日孰早者予以分类。

#### 7.4.13.4.1.2 利率风险的敏感性分析

注：于 2017 年 12 月 31 日，本基金未持有交易性债券投资（2016 年 12 月 31 日：本基金持有的交易性债券投资公允价值占基金资产净值的比例为 0.40%），因此市场利率的变动对于本基金资产净值无重大影响（2016 年 12 月 31 日：同）。

#### 7.4.13.4.2 外汇风险

外汇风险是指金融工具的公允价值或未来现金流量因外汇汇率变动而发生波动的风险。本基金的所有资产及负债以人民币计价，因此无重大外汇风险。

#### 7.4.13.4.3 其他价格风险

其他价格风险是指基金所持金融工具的公允价值或未来现金流量因除市场利率和外汇汇率以外的市场价格因素变动而发生波动的风险。本基金主要投资于证券交易所上市或银行间同业市场交易的股票和债券，所面临的其他价格风险来源于单个证券发行主体自身经营情况或特殊事项的影响，也可能来源于证券市场整体波动的影响。

本基金的基金管理人在构建和管理投资组合的过程中，采用“自上而下”的策略，通过对宏观经济情况及政策的分析，结合证券市场运行情况，做出资产配置及组合构建的决定；通过对单个证券的定性分析及定量分析，选择符合基金合同约定范围的投资品种进行投资。本基金的基金管理人定期结合宏观及微观环境的变化，对投资策略、资产配置、投资组合进行修正，来主动应对可能发生的市场价格风险。

本基金通过投资组合的分散化降低其他价格风险。本基金权益类空头头寸的价值占本基金权益类多头头寸的价值的比例范围在 80%-120%之间。每个交易日日终，持有的买入期货合约价值和有价证券市值之和，不得超过基金资产净值的 95%。此外，本基金的基金管理人每日对本基金所

持有的证券价格实施监控，定期运用多种定量方法对基金进行风险度量，包括 VaR(Value at Risk) 指标等来测试本基金面临的潜在价格风险，及时可靠地对风险进行跟踪和控制。

#### 7.4.13.4.3.1 其他价格风险敞口

金额单位：人民币元

项目	本期末 2017 年 12 月 31 日		上年度末 2016 年 12 月 31 日	
	公允价值	占基金 资产净 值比例 (%)	公允价值	占基金资 产净值比 例 (%)
交易性金融资产-股票投资	63,865,271.23	76.98	4,704,818.76	11.80
交易性金融资产-基金投资	-	0.00	-	0.00
交易性金融资产-债券投资	-	0.00	-	0.00
交易性金融资产-贵金属投资	-	0.00	-	0.00
衍生金融资产-权证投资	-	0.00	-	0.00
其他	-	0.00	-	0.00
合计	63,865,271.23	76.98	4,704,818.76	11.80

注：其他包含股指期货投资，于 2017 年 12 月 31 日，持仓数量为-63 手，合约市值为 -55,489,740.00(附注 7.4.7.3)。在当日无负债结算制度下，结算准备金已包括所持股指期货投资产生的持仓损益，则其他中包含的股指期货投资与相关的期货暂收款(结算所得的持仓损益)之间按抵销后的净额为 0。

#### 7.4.13.4.3.2 其他价格风险的敏感性分析

假设	除业绩比较基准(附注 7.4.1)以外的其他市场变量保持不变		
分析	相关风险变量的变动	对资产负债表日基金资产净值的影响金额(单位：人民币元)	
		本期末(2017 年 12 月 31 日)	上年度末(2016 年 12 月 31 日)
	1. 业绩比较基准上升 5%	290,000.00	无重大影响
2. 业绩比较基准下降 5%	-290,000.00	无重大影响	

注：于 2016 年 12 月 31 日，本基金持有的交易性权益类投资公允价值占基金资产净值的比例为 11.80%，因此除市场利率和外汇汇率以外的市场价格因素的变动对于本基金资产净值无重大影响。

#### 7.4.14 有助于理解和分析会计报表需要说明的其他事项

##### (1) 公允价值

## (a) 金融工具公允价值计量的方法

公允价值计量结果所属的层次，由对公允价值计量整体而言具有重要意义的输入值所属的最低层次决定：

第一层次：相同资产或负债在活跃市场上未经调整的报价。

第二层次：除第一层次输入值外相关资产或负债直接或间接可观察的输入值。

第三层次：相关资产或负债的不可观察输入值。

## (b) 持续的以公允价值计量的金融工具

## (i) 各层次金融工具公允价值

于 2017 年 12 月 31 日，本基金持有的以公允价值计量且其变动计入当期损益的金融资产中属于第一层次的余额为 63,570,836.78 元，属于第二层次的余额为 294,434.45 元，无属于第三层次的余额(2016 年 12 月 31 日：第一层次 4,862,448.26 元，无第二层次和第三层次)。

## (ii) 公允价值所属层次间的重大变动

对于证券交易所上市的股票和债券，若出现重大事项停牌、交易不活跃(包括涨跌停时的交易不活跃)、或属于非公开发行等情况，本基金不会于停牌日至交易恢复活跃日期间、交易不活跃期间及限售期间将相关股票和债券的公允价值列入第一层次；并根据估值调整中采用的不可观察输入值对于公允价值的影响程度，确定相关股票和债券公允价值应属第二层次还是第三层次。

## (iii) 第三层次公允价值余额和本期变动金额

无。

## (c) 非持续的以公允价值计量的金融工具

于 2017 年 12 月 31 日，本基金未持有非持续的以公允价值计量的金融资产(2016 年 12 月 31 日：同)。

## (d) 不以公允价值计量的金融工具

不以公允价值计量的金融资产和负债主要包括应收款项和其他金融负债，其账面价值与公允价值相差很小。

## (2) 增值税

根据财政部、国家税务总局于 2016 年 12 月 21 日颁布的财税[2016]140 号《关于明确金融 房地产开发 教育辅助服务等增值税政策的通知》的规定，资管产品运营过程中发生的增值税应税行为，以资管产品管理人为增值税纳税人。

根据财政部、国家税务总局于 2017 年 6 月 30 日颁布的财税[2017]56 号《关于资管产品增值税有关问题的通知》的规定，资管产品管理人运营资管产品过程中发生的增值税应税行为，暂适

用简易计税方法，按照 3% 的征收率缴纳增值税。对资管产品在 2018 年 1 月 1 日前运营过程中发生的增值税应税行为，未缴纳增值税的，不再缴纳；已缴纳增值税的，已纳税额从资管产品管理人以后月份的增值税应纳税额中抵减。

此外，财政部、国家税务总局于 2017 年 12 月 25 日颁布的财税[2017]90 号《关于租入固定资产进行税额抵扣等增值税政策的通知》对资管产品管理人自 2018 年 1 月 1 日起运营资管产品提供的贷款服务、发生的部分金融商品转让业务的销售额确定做出规定。

上述税收政策对本基金截至 2017 年 12 月 31 日止的财务状况和经营成果无影响。

(3) 除公允价值和增值税外，截至资产负债表日本基金无需要说明的其他重要事项。

## § 8 投资组合报告

### 8.1 期末基金资产组合情况

金额单位：人民币元

序号	项目	金额	占基金总资产的比例 (%)
1	权益投资	63,865,271.23	76.72
	其中：股票	63,865,271.23	76.72
2	基金投资	-	0.00
3	固定收益投资	-	0.00
	其中：债券	-	0.00
	资产支持证券	-	0.00
4	贵金属投资	-	0.00
5	金融衍生品投资	-	0.00
6	买入返售金融资产	-	0.00
	其中：买断式回购的买入返售金融资产	-	0.00
7	银行存款和结算备付金合计	10,483,046.26	12.59
		-	0.00
8	其他各项资产	8,894,524.37	10.69
9	合计	83,242,841.86	100.00

注：金融衍生品投资项下的股指期货投资净额为 0，在当日无负债结算制度下，结算准备金已包括所持股指期货合约产生的持仓损益，则金融衍生品投资项下的股指期货投资与相关的期货暂收款(结算所得的持仓损益)之间按抵销后的净额为 0。

### 8.2 期末按行业分类的股票投资组合

#### 8.2.1 报告期末按行业分类的境内股票投资组合

金额单位：人民币元

代码	行业类别	公允价值	占基金资产净值比例 (%)
A	农、林、牧、渔业	-	0.00
B	采矿业	2,835,648.66	3.42
C	制造业	14,954,087.60	18.02
D	电力、热力、燃气及水生产和供应业	816,863.20	0.98
E	建筑业	4,075,786.00	4.91
F	批发和零售业	936,911.00	1.13
G	交通运输、仓储和邮政业	1,567,663.94	1.89
H	住宿和餐饮业	-	0.00

I	信息传输、软件和信息技术服务业	2,340,645.00	2.82
J	金融业	31,943,973.80	38.50
K	房地产业	3,112,673.00	3.75
L	租赁和商务服务业	405,117.00	0.49
M	科学研究和技术服务业	-	0.00
N	水利、环境和公共设施管理业	-	0.00
O	居民服务、修理和其他服务业	-	0.00
P	教育	-	0.00
Q	卫生和社会工作	-	0.00
R	文化、体育和娱乐业	767,222.03	0.92
S	综合	108,680.00	0.13
	合计	63,865,271.23	76.98

### 8.2.2 报告期末按行业分类的港股通投资股票投资组合

注：无。

### 8.3 期末按公允价值占基金资产净值比例大小排序的所有股票投资明细

金额单位：人民币元

序号	股票代码	股票名称	数量（股）	公允价值	占基金资产净值比例（%）
1	601318	中国平安	104,900	7,340,902.00	8.85
2	600519	贵州茅台	5,900	4,115,191.00	4.96
3	600036	招商银行	100,000	2,902,000.00	3.50
4	601166	兴业银行	150,100	2,550,199.00	3.07
5	600016	民生银行	279,500	2,345,005.00	2.83
6	600887	伊利股份	69,000	2,221,110.00	2.68
7	601328	交通银行	322,100	2,000,241.00	2.41
8	600050	中国联通	305,000	1,930,650.00	2.33
9	600030	中信证券	93,400	1,690,540.00	2.04
10	600000	浦发银行	132,100	1,663,139.00	2.00
11	600340	华夏幸福	52,000	1,632,280.00	1.97
12	601398	工商银行	263,200	1,631,840.00	1.97
13	601668	中国建筑	179,300	1,617,286.00	1.95
14	601601	中国太保	39,000	1,615,380.00	1.95
15	601766	中国中车	116,700	1,413,237.00	1.70
16	600104	上汽集团	42,000	1,345,680.00	1.62
17	601169	北京银行	175,900	1,257,685.00	1.52
18	600837	海通证券	97,500	1,254,825.00	1.51



19	600048	保利地产	74,800	1,058,420.00	1.28
20	601988	中国银行	265,100	1,052,447.00	1.27
21	601211	国泰君安	54,100	1,001,932.00	1.21
22	600518	康美药业	38,800	867,568.00	1.05
23	600028	中国石化	138,600	849,618.00	1.02
24	601390	中国中铁	87,600	734,964.00	0.89
25	601336	新华保险	9,800	687,960.00	0.83
26	601989	中国重工	109,100	657,873.00	0.79
27	601088	中国神华	28,200	653,394.00	0.79
28	601006	大秦铁路	71,000	643,970.00	0.78
29	601688	华泰证券	36,300	626,538.00	0.76
30	601186	中国铁建	55,100	613,814.00	0.74
31	601857	中国石油	75,800	613,222.00	0.74
32	601628	中国人寿	19,200	584,640.00	0.70
33	300133	华策影视	50,000	542,000.00	0.65
34	601985	中国核电	73,400	539,490.00	0.65
35	600958	东方证券	37,300	516,978.00	0.62
36	600999	招商证券	27,400	470,184.00	0.57
37	600029	南方航空	39,200	467,264.00	0.56
38	600547	山东黄金	13,300	414,694.00	0.50
39	600170	上海建工	110,600	411,432.00	0.50
40	600153	建发股份	35,300	392,536.00	0.47
41	600111	北方稀土	25,800	376,422.00	0.45
42	601800	中国交建	26,600	340,480.00	0.41
43	600271	航天信息	15,700	338,178.00	0.41
44	600606	绿地控股	41,600	303,680.00	0.37
45	601888	中国国旅	5,700	247,323.00	0.30
46	600352	浙江龙盛	19,400	227,174.00	0.27
47	600100	同方股份	21,200	207,760.00	0.25
48	600688	上海石化	30,400	192,432.00	0.23
49	600739	辽宁成大	10,700	188,320.00	0.23
50	601198	东兴证券	13,000	187,200.00	0.23
51	600522	中天科技	13,000	181,220.00	0.22
52	601229	上海银行	12,610	178,809.80	0.22
53	600415	小商品城	27,300	157,794.00	0.19
54	600741	华域汽车	5,100	151,419.00	0.18
55	600188	兖州煤业	10,000	145,200.00	0.18
56	600297	广汇汽车	17,500	140,350.00	0.17
57	600332	白云山	4,400	139,788.00	0.17

58	601333	广深铁路	25,000	139,250.00	0.17
59	601021	春秋航空	3,700	137,899.00	0.17
60	600674	川投能源	13,200	134,376.00	0.16
61	600436	片仔癀	2,100	132,720.00	0.16
62	600038	中直股份	2,800	130,284.00	0.16
63	600023	浙能电力	23,800	126,854.00	0.15
64	600068	葛洲坝	15,400	126,280.00	0.15
65	600089	特变电工	12,700	125,857.00	0.15
66	600583	海油工程	20,300	124,845.00	0.15
67	600060	海信电器	8,300	124,666.00	0.15
68	600535	天士力	3,500	124,530.00	0.15
69	601998	中信银行	19,900	123,380.00	0.15
70	601117	中国化学	18,200	122,850.00	0.15
71	601919	中远海控	18,100	122,537.00	0.15
72	600705	中航资本	21,600	119,232.00	0.14
73	600177	雅戈尔	12,900	118,293.00	0.14
74	601216	君正集团	25,000	117,750.00	0.14
75	601127	小康股份	5,700	114,627.00	0.14
76	600118	中国卫星	4,500	113,625.00	0.14
77	603659	璞泰来	2,012	111,303.84	0.13
78	600037	歌华有线	8,500	110,415.00	0.13
79	600977	中国电影	7,100	109,340.00	0.13
80	600827	百联股份	8,100	109,269.00	0.13
81	600820	隧道股份	13,000	108,680.00	0.13
81	600895	张江高科	7,600	108,680.00	0.13
82	601607	上海医药	4,400	106,436.00	0.13
83	600085	同仁堂	3,300	106,392.00	0.13
84	601163	三角轮胎	5,200	105,976.00	0.13
85	600372	中航电子	7,700	105,413.00	0.13
86	600737	中粮糖业	13,100	104,145.00	0.13
87	600718	东软集团	7,100	104,086.00	0.13
88	600498	烽火通信	3,600	103,788.00	0.13
89	600637	东方明珠	6,100	101,626.00	0.12
90	601608	中信重工	24,600	101,352.00	0.12
91	601718	际华集团	15,000	100,950.00	0.12
92	600446	金证股份	6,200	93,868.00	0.11
93	600373	中文传媒	5,500	93,115.00	0.11
94	603858	步长制药	1,800	91,548.00	0.11
95	600585	海螺水泥	2,900	85,057.00	0.10

96	600019	宝钢股份	9,700	83,808.00	0.10
97	601881	中国银河	7,500	78,825.00	0.10
98	600933	爱柯迪	4,860	74,698.20	0.09
99	600816	安信信托	4,900	64,092.00	0.08
100	603605	珀莱雅	1,909	54,826.48	0.07
101	603365	水星家纺	2,014	46,543.54	0.06
102	603083	剑桥科技	877	41,473.33	0.05
103	000099	中信海直	4,300	38,786.00	0.05
104	603477	振静股份	1,955	37,027.70	0.04
105	603661	恒林股份	539	36,921.50	0.04
106	603619	中曼石油	997	34,675.66	0.04
107	603685	晨丰科技	932	32,769.12	0.04
108	603809	豪能股份	900	32,436.00	0.04
109	603848	好太太	1,322	29,996.18	0.04
110	601019	山东出版	1,769	22,767.03	0.03
111	603161	科华控股	1,239	20,753.25	0.03
112	603283	赛腾股份	1,349	19,614.46	0.02
113	603329	上海雅仕	1,183	17,957.94	0.02
114	603080	新疆火炬	1,187	16,143.20	0.02
115	603655	朗博科技	880	8,184.00	0.01

## 8.4 报告期内股票投资组合的重大变动

### 8.4.1 累计买入金额超出期初基金资产净值 2%或前 20 名的股票明细

金额单位：人民币元

序号	股票代码	股票名称	本期累计买入金额	占期初基金资产净值比例（%）
1	601318	中国平安	5,020,732.61	12.59
2	600016	民生银行	3,692,207.00	9.26
3	601166	兴业银行	3,488,532.28	8.75
4	600036	招商银行	3,299,827.93	8.27
5	600519	贵州茅台	3,213,378.00	8.06
6	601328	交通银行	2,823,237.30	7.08
7	601169	北京银行	2,429,712.92	6.09
8	600050	中国联通	2,369,514.00	5.94
9	601668	中国建筑	2,177,654.00	5.46
10	600000	浦发银行	2,031,024.46	5.09
11	600030	中信证券	1,970,784.00	4.94

12	600340	华夏幸福	1,760,216.00	4.41
13	600887	伊利股份	1,702,319.00	4.27
14	601398	工商银行	1,636,938.00	4.10
15	601766	中国中车	1,525,941.00	3.83
16	600104	上汽集团	1,479,542.00	3.71
17	600837	海通证券	1,447,423.16	3.63
18	601988	中国银行	1,377,177.00	3.45
19	601601	中国太保	1,333,883.00	3.34
20	601211	国泰君安	1,291,039.94	3.24
21	000963	华东医药	1,176,188.89	2.95
22	600028	中国石化	1,173,812.00	2.94
23	600518	康美药业	1,033,675.00	2.59
24	600048	保利地产	1,032,489.00	2.59
25	601390	中国中铁	1,016,977.00	2.55
26	601800	中国交建	999,233.00	2.51
27	601006	大秦铁路	961,410.63	2.41
28	601186	中国铁建	930,392.00	2.33
29	600873	梅花生物	914,183.00	2.29
30	000623	吉林敖东	910,247.00	2.28
31	601688	华泰证券	859,726.00	2.16
32	600718	东软集团	836,235.00	2.10
33	600221	海航控股	806,490.00	2.02

注：本期累计买入指买入金额（成交单价乘以成交数量），不考虑相关交易费用。

#### 8.4.2 累计卖出金额超出期初基金资产净值 2%或前 20 名的股票明细

金额单位：人民币元

序号	股票代码	股票名称	本期累计卖出金额	占期初基金资产净值比例（%）
1	000625	长安汽车	2,457,825.86	6.16
2	300144	宋城演艺	2,350,573.22	5.89
3	600016	民生银行	1,495,038.00	3.75
4	600036	招商银行	1,304,808.00	3.27
5	000963	华东医药	1,181,900.12	2.96
6	601169	北京银行	1,123,899.20	2.82
7	601166	兴业银行	1,019,974.00	2.56
8	601258	庞大集团	969,279.00	2.43

9	000623	吉林敖东	866,934.41	2.17
10	601328	交通银行	851,110.00	2.13
11	600873	梅花生物	821,478.46	2.06
12	600221	海航控股	803,224.00	2.01
13	601939	建设银行	735,841.78	1.84
14	601155	新城控股	716,420.00	1.80
15	600718	东软集团	683,896.00	1.71
16	600839	四川长虹	682,039.88	1.71
17	000876	新希望	652,783.00	1.64
18	600519	贵州茅台	649,922.00	1.63
19	600252	中恒集团	641,384.00	1.61
20	600648	外高桥	612,313.30	1.54

注：本期累计卖出金额指卖出成交金额（成交单价乘以成交数量），不考虑相关交易费用。

#### 8.4.3 买入股票的成本总额及卖出股票的收入总额

单位：人民币元

买入股票成本（成交）总额	112,953,624.32
卖出股票收入（成交）总额	62,590,924.35

注：上述金额均指成交金额（成交单价乘以成交数量），不考虑相关交易费用。

#### 8.5 期末按债券品种分类的债券投资组合

注：本基金本报告期末未持有债券。

#### 8.6 期末按公允价值占基金资产净值比例大小排序的前五名债券投资明细

注：本基金本报告期末未持有债券。

#### 8.7 期末按公允价值占基金资产净值比例大小排序的所有资产支持证券投资明细

注：本基金本报告期末未持有资产支持证券。

#### 8.8 报告期末按公允价值占基金资产净值比例大小排序的前五名贵金属投资明细

注：本基金本报告期末未持有贵金属。

#### 8.9 期末按公允价值占基金资产净值比例大小排序的前五名权证投资明细

注：本基金本报告期末未持有权证。

## 8.10 报告期末本基金投资的股指期货交易情况说明

### 8.10.1 报告期末本基金投资的股指期货持仓和损益明细

代码	名称	持仓量 (买/卖)	合约市值 (元)	公允价值变动 (元)	风险说明
IF1803	IF1803	-2	-2,425,920.00	-7,920.00	-
IH1803	IH1803	-31	-26,890,020.00	-358,980.00	-
IH1806	IH1806	-30	-26,173,800.00	-79,980.00	-
公允价值变动总额合计 (元)					-446,880.00
股指期货投资本期收益 (元)					-9,940,520.00
股指期货投资本期公允价值变动 (元)					-436,320.00

注：买入持仓量以正数表示，卖出持仓量以负数表示，单位为手。

### 8.10.2 本基金投资股指期货的投资政策

现阶段本基金将利用股指期货剥离多头股票部分的系统性风险。基金经理根据市场的变化、现货市场与期货市场的相关性等因素，计算需要用到的期货合约数量，对这个数量进行动态跟踪与测算，并进行适时灵活调整。同时，综合考虑各个月份期货合约之间的定价关系、套利机会、流动性以及保证金要求等因素，在各个月份期货合约之间进行动态配置，通过空头部分的优化创造额外收益。随着监管的放开及其他工具流动性增强，我们会优选空头工具，采用最优的多头系统性风险剥离方式。

## 8.11 报告期末本基金投资的国债期货交易情况说明

### 8.11.1 本期国债期货投资政策

注：本基金本报告期末投资国债期货。

### 8.11.2 报告期末本基金投资的国债期货持仓和损益明细

注：本基金本报告期末投资国债期货。

### 8.11.3 本期国债期货投资评价

注：本基金本报告期末投资国债期货。

## 8.12 投资组合报告附注

**8.12.1** 本基金投资的前十名证券之一中信证券（600030），于 2017 年 5 月 24 日公告其收到中国证券监督管理委员会出具的《行政处罚事先告知书》（处罚字 [2017]57 号）。本基金认为，对中信证券的处罚不会对其投资价值构成实质性负面影响。

**8.12.2** 本基金投资的前十名股票中，没有投资于超出基金合同规定的备选股票库之外的股票。

### 8.12.3 期末其他各项资产构成

单位：人民币元

序号	名称	金额
1	存出保证金	8,886,773.21
2	应收证券清算款	-
3	应收股利	-
4	应收利息	6,655.03
5	应收申购款	1,096.13
6	其他应收款	-
7	待摊费用	-
8	其他	-
9	合计	8,894,524.37

### 8.12.4 期末持有的处于转股期的可转换债券明细

注：本基金本报告期末未持有处于转股期的可转换债券。

### 8.12.5 期末前十名股票中存在流通受限情况的说明

注：报告期末前十名股票中不存在流通受限的情况

### 8.12.6 投资组合报告附注的其他文字描述部分

由于四舍五入原因，分项之和与合计可能有尾差。

## § 9 基金份额持有人信息

### 9.1 期末基金份额持有人户数及持有人结构

份额单位：份

份额级别	持有人户数(户)	户均持有的基金份额	持有人结构			
			机构投资者		个人投资者	
			持有份额	占总份额比例	持有份额	占总份额比例
大成绝对收益混合发起 A	493	170,933.37	73,456,510.57	87.17%	10,813,640.67	12.83%
大成绝对收益混合发起 C	194	17,295.82	-	0.00%	3,355,389.48	100.00%
合计	687	127,548.09	73,456,510.57	83.83%	14,169,030.15	16.17%

注：1、上述机构/个人投资者持有份额占总份额比例的计算中，对分级份额，比例的分母采用各自级别的份额，对合计数，比例的分母采用下属分级基金份额的合计数（即期末基金份额总额）。

2、持有人户数为有效户数，即存量份额大于零的账户。

### 9.2 期末基金管理人的从业人员持有本基金的情况

项目	份额级别	持有份额总数（份）	占基金总份额比例
基金管理人所有从业人员持有本基金	大成绝对收益混合发起 A	-	0.0000%
	大成绝对收益混合发起 C	1,000.62	0.0298%
	合计	1,000.62	0.0011%

注：上述占基金总份额比例的计算中，对分级份额，比例的分母采用各自级别的份额，对合计数，比例的分母采用下属分级基金份额的合计数（即期末基金份额总额）。

### 9.3 期末基金管理人的从业人员持有本开放式基金份额总量区间的情况



项目	份额级别	持有基金份额总量的数量区间（万份）
本公司高级管理人员、基金投资和研究部门负责人持有本开放式基金	大成绝对收益混合发起 A	0
	大成绝对收益混合发起 C	0
	合计	0
本基金基金经理持有本开放式基金	大成绝对收益混合发起 A	0
	大成绝对收益混合发起 C	0
	合计	0

#### 9.4 发起式基金发起资金持有份额情况

项目	持有份额总数	持有份额占基金总份额比例（%）	发起份额总数	发起份额占基金总份额比例（%）	发起份额承诺持有期限
基金管理人固有资金	10,001,777.95	11.41	10,001,777.95	11.41	3 年
基金管理人高级管理人员	-	0.00	-	0.00	-
基金经理等人员	1,000.62	0.00	-	0.00	-
基金管理人股东	-	0.00	-	0.00	-
其他	-	0.00	-	0.00	-
合计	10,002,778.57	11.42	10,001,777.95	11.41	3 年

注：本报告期间基金管理人固有资金持有份额无变化，比例的分母采用各分级基金份额的合计数。

## § 10 开放式基金份额变动

单位：份

项目	大成绝对收益混 合发起 A	大成绝对收益混 合发起 C
基金合同生效日（2015 年 9 月 23 日）基金份 额总额	117,403,940.78	189,375,400.17
本报告期期初基金份额总额	32,078,594.64	8,560,832.21
本报告期基金总申购份额	63,542,468.13	43,325,210.36
减:本报告期基金总赎回份额	11,350,911.53	48,530,653.09
本报告期基金拆分变动份额（份额减少以“-” 填列）	-	-
本报告期期末基金份额总额	84,270,151.24	3,355,389.48

## § 11 重大事件揭示

### 11.1 基金份额持有人大会决议

报告期内无基金份额持有人大会决议。

### 11.2 基金管理人、基金托管人的专门基金托管部门的重大人事变动

#### 一、基金管理人的重大人事变动

1、基金管理人于 2017 年 2 月 18 日发布了《大成基金管理有限公司关于高级管理人员变更的公告》，经大成基金管理有限公司第六届董事会第二十四次会议（以下简称“董事会”）审议通过，杜鹏女士不再担任公司督察长。董事会同时决议，同意在公司新督察长任职前，由公司总经 理罗登攀先生代为履行督察长职务。

2、基金管理人于 2017 年 2 月 18 日发布了《大成基金管理有限公司关于高级管理人员变更的公告》，经大成基金管理有限公司第六届董事会第二十四次会议审议通过，陈翔凯先生、谭晓冈先生和姚余栋先生担任公司副总经理。

3、基金管理人于 2017 年 8 月 12 日发布了《大成基金管理有限公司督察长任职公告》，经大成基金管理有限公司第六届董事会第二十七次会议审议通过，赵冰女士自 2017 年 8 月 11 日担任公司督察长，总经理罗登攀不再代为履行督察长职务。

#### 二、基金托管人的基金托管部门的重大人事变动：

本基金托管人于 2016 年 8 月 29 日任命史静欣女士为中国农业银行股份有限公司托管业务部/养老金管理中心副总经理，负责管理证券投资基金托管业务。因工作需要，余晓晨先生于 2017 年 3 月 8 日不再担任中国农业银行股份有限公司托管业务部/养老金管理中心副总经理职务。

### 11.3 涉及基金管理人、基金财产、基金托管业务的诉讼

本报告期内没有涉及本基金管理人、基金财产、基金托管业务的重大诉讼事项。

### 11.4 基金投资策略的改变

本基金投资策略在本报告期内没有重大改变。

## 11.5 为基金进行审计的会计师事务所情况

本基金聘任的为本基金审计的会计师事务所为普华永道中天会计师事务所(特殊普通合伙)，本年度应支付的审计费用为 4 万元整。该事务所自基金合同生效日起为本基金提供审计服务至今。

## 11.6 管理人、托管人及其高级管理人员受稽查或处罚等情况

1、报告期内公司收到中国证券监督管理委员会深圳监管局（以下简称“深圳证监局”）《关于对大成基金管理有限公司采取责令整改行政监管措施的决定》，责令公司在三个月内对货币基金单一持有人持有比例过高的情况进行整改，并对相关责任人采取行政监管措施。截止目前，公司已经制定并落实相关整改措施，并向深圳证监局提交整改报告。

2、报告期内本基金托管人的托管业务部门及其相关高级管理人员无受稽查或处罚等情况。

## 11.7 基金租用证券公司交易单元的有关情况

### 11.7.1 基金租用证券公司交易单元进行股票投资及佣金支付情况

金额单位：人民币元

券商名称	交易单元数量	股票交易		应支付该券商的佣金		备注
		成交金额	占当期股票成交总额的比例	佣金	占当期佣金总量的比例	
光大证券	2	60,198,543.63	34.56%	54,858.22	34.55%	-
瑞银证券	2	50,720,568.06	29.11%	46,221.59	29.11%	-
世纪证券	1	11,794,382.04	6.77%	10,748.62	6.77%	-
国金证券	2	10,804,081.53	6.20%	9,845.69	6.20%	-
东北证券	2	10,613,041.09	6.09%	9,671.88	6.09%	-
山西证券	1	9,871,134.72	5.67%	8,995.76	5.67%	-
国泰君安	2	8,390,242.03	4.82%	7,646.26	4.82%	-
中银国际	2	5,025,340.73	2.88%	4,579.70	2.88%	-
中信建投	2	3,484,397.43	2.00%	3,175.57	2.00%	-
北京高华	1	2,797,485.22	1.61%	2,549.34	1.61%	-
联讯证券	1	465,300.00	0.27%	424.05	0.27%	-
海通证券	1	45,220.00	0.03%	41.19	0.03%	-
红塔证券	1	-	0.00%	-	0.00%	-
宏源证券	1	-	0.00%	-	0.00%	-
华创证券	1	-	0.00%	-	0.00%	-
华泰证券	1	-	0.00%	-	0.00%	-
华西证券	1	-	0.00%	-	0.00%	-

民生证券	1	-	0.00%	-	0.00%	-
平安证券	1	-	0.00%	-	0.00%	-
齐鲁证券	1	-	0.00%	-	0.00%	-
川财证券	1	-	0.00%	-	0.00%	-
第一创业	1	-	0.00%	-	0.00%	-
东财证券	1	-	0.00%	-	0.00%	-
东方证券	1	-	0.00%	-	0.00%	-
东吴证券	1	-	0.00%	-	0.00%	-
东兴证券	1	-	0.00%	-	0.00%	-
方正证券	1	-	0.00%	-	0.00%	-
国盛证券	1	-	0.00%	-	0.00%	-
国信证券	1	-	0.00%	-	0.00%	-
广发证券	2	-	0.00%	-	0.00%	-
上海证券	1	-	0.00%	-	0.00%	-
申银万国	1	-	0.00%	-	0.00%	-
爱建证券	1	-	0.00%	-	0.00%	-
安信证券	1	-	0.00%	-	0.00%	-
万和证券	1	-	0.00%	-	0.00%	-
西部证券	1	-	0.00%	-	0.00%	-
湘财证券	1	-	0.00%	-	0.00%	-
英大证券	1	-	0.00%	-	0.00%	-
浙商证券	1	-	0.00%	-	0.00%	-
中原证券	1	-	0.00%	-	0.00%	-
长城证券	1	-	0.00%	-	0.00%	-
银河证券	4	-	0.00%	-	0.00%	-
招商证券	2	-	0.00%	-	0.00%	-
中金公司	3	-	0.00%	-	0.00%	-
天风证券	2	-	0.00%	-	0.00%	-
兴业证券	2	-	0.00%	-	0.00%	-
中信证券	2	-	0.00%	-	0.00%	-

注：租用券商专用交易单元的选择标准和程序：根据中国证监会颁布的《关于完善证券投资基金交易席位制度有关问题的通知》（证监基金字[2007]48号）的有关规定，本公司制定了租用证券公司交易单元的选择标准和程序。

租用证券公司交易单元的选择标准主要包括：

（一）财务状况良好，最近一年无重大违规行为；

- (二) 经营行为规范，内控制度健全，能满足各投资组合运作的保密性要求；
- (三) 研究实力较强，能提供包括研究报告、路演服务、协助进行上市公司调研等研究服务；
- (四) 具备各投资组合运作所需的高效、安全的通讯条件，有足够的交易和清算能力，满足各投资组合证券交易需要；
- (五) 能提供投资组合运作、管理所需的其他券商服务；
- (六) 相关基金合同、资产管理合同以及法律法规规定的其他条件。

租用证券公司交易单元的程序：首先根据租用证券公司交易单元的选择标准形成《券商服务评价表》，然后根据评分高低进行选择基金交易单元。

本报告期内本基金租用证券公司交易单元的变更情况如下：

本报告期内增加交易单元：西藏东财、天风证券、瑞银证券。

本报告期内退租交易单元：长城证券、南京证券。

### 11.7.2 基金租用证券公司交易单元进行其他证券投资的情况

金额单位：人民币元

券商名称	债券交易		债券回购交易		权证交易	
	成交金额	占当期债券成交总额的比例	成交金额	占当期债券回购成交总额的比例	成交金额	占当期权证成交总额的比例
光大证券	155,904.30	93.72%	107,000,000.00	32.92%	-	0.00%
瑞银证券	-	0.00%	45,000,000.00	13.85%	-	0.00%
世纪证券	10,449.00	6.28%	65,000,000.00	20.00%	-	0.00%
国金证券	-	0.00%	10,000,000.00	3.08%	-	0.00%
东北证券	-	0.00%	8,000,000.00	2.46%	-	0.00%
国泰君安	-	0.00%	90,000,000.00	27.69%	-	0.00%

### 11.8 其他重大事件

序号	公告事项	法定披露方式	法定披露日期
1	关于大成基金管理有限公司旗下证券投资基金及专户等资管产品实施增值税政策的公告	中国证监会指定报刊及本公司网站	2017年12月30日
2	大成基金管理有限公司关于旗下部分基金增加南京苏宁基金销售有限公司为销售机构的公告	中国证监会指定报刊及本公司网站	2017年12月12日

3	大成基金管理有限公司关于旗下部分基金增加和耕传承基金销售有限公司为销售机构的公告	中国证监会指定报刊及本公司网站	2017 年 12 月 8 日
4	大成基金管理有限公司关于旗下基金调整流通受限股票估值方法的公告	中国证监会指定报刊及本公司网站	2017 年 11 月 27 日
5	大成绝对收益策略混合型发起式基金更新招募说明书（2017 年第 2 期）摘要	中国证监会指定报刊及本公司网站	2017 年 11 月 7 日
6	大成绝对收益策略混合型发起式基金更新招募说明书（2017 年第 2 期）	中国证监会指定报刊及本公司网站	2017 年 11 月 7 日
7	大成基金管理有限公司关于公司旗下部分基金估值调整的公告	中国证监会指定报刊及本公司网站	2017 年 11 月 7 日
8	关于大成基金网上直销端建设银行进行系统维护暂停服务的通知	中国证监会指定报刊及本公司网站	2017 年 11 月 3 日
9	大成绝对收益策略混合型发起式证券投资基金 2017 年第 3 季度报告	中国证监会指定报刊及本公司网站	2017 年 10 月 27 日
10	大成基金管理有限公司关于旗下部分基金增加上海利得基金销售有限公司为销售机构的公告	中国证监会指定报刊及本公司网站	2017 年 10 月 12 日
11	大成基金管理有限公司关于旗下部分基金增加上海中正达广投资管理有限公司为销售机构的公告	中国证监会指定报刊及本公司网站	2017 年 9 月 13 日
12	大成基金管理有限公司关于旗下部分基金增加深圳众禄金融控股股份有限公司为销售机构的公告	中国证监会指定报刊及本公司网站	2017 年 9 月 4 日
13	大成基金管理有限公司关于通过网上直销系统大成钱柜交易实施费率优惠活动的公告	中国证监会指定报刊及本公司网站	2017 年 9 月 1 日
14	大成绝对收益策略混合型发起式证券投资基金 2017 年半年度报告及摘要	中国证监会指定报刊及本公司网站	2017 年 8 月 24 日
15	大成基金管理有限公司关于网上直销货币基金快速赎回业务调整的公告	中国证监会指定报刊及本公司网站	2017 年 8 月 15 日

16	大成基金管理有限公司督察长任职公告	中国证监会指定报刊及本公司网站	2017年8月12日
17	关于大成基金管理有限公司旗下部分基金增加中原银行为销售机构的公告	中国证监会指定报刊及本公司网站	2017年8月4日
18	大成绝对收益策略混合型发起式证券投资基金 2017 年第 2 季度报告	中国证监会指定报刊及本公司网站	2017年7月19日
19	大成基金管理有限公司关于通过网上直销系统适用渠道大成钱柜交易实施费率优惠活动的公告	中国证监会指定报刊及本公司网站	2017年7月7日
20	关于大成基金管理有限公司旗下部分基金增加上海长量基金销售投资顾问有限公司为销售机构的公告	中国证监会指定报刊及本公司网站	2017年7月7日
21	关于大成基金管理有限公司旗下部分基金增加上海基煜基金销售有限公司为销售机构的公告	中国证监会指定报刊及本公司网站	2017年6月28日
22	大成基金管理有限公司关于旗下部分基金增加上海利得基金销售有限公司为销售机构的公告	中国证监会指定报刊及本公司网站	2017年6月27日
23	大成基金关于旗下部分基金增加北京肯特瑞财富投资管理有限公司为销售机构的公告	中国证监会指定报刊及本公司网站	2017年6月21日
24	大成基金关于旗下部分基金增加平安证券股份有限公司为销售机构的公告	中国证监会指定报刊及本公司网站	2017年6月16日
25	关于大成基金管理有限公司旗下部分基金增加北京植信基金销售有限公司为销售机构的公告	中国证监会指定报刊及本公司网站	2017年6月14日
26	大成基金管理有限公司关于总经理继续代为履行督察长职务的公告	中国证监会指定报刊及本公司网站	2017年5月17日
27	大成绝对收益策略混合型发起式基金更新招募说明书（2017年第1期）-摘要	中国证监会指定报刊及本公司网站	2017年5月8日
28	大成绝对收益策略混合型发起式基金更新招募说明书（2017年第1期）	中国证监会指定报刊及本公司网站	2017年5月8日



29	大成基金关于旗下部分基金增加北京虹点基金销售有限公司为销售机构的公告	中国证监会指定报刊及本公司网站	2017年5月6日
30	大成基金管理有限公司关于调整网上直销系统建行直联渠道基金交易费率优惠的公告	中国证监会指定报刊及本公司网站	2017年5月4日
31	大成绝对收益策略混合型发起式证券投资基金 2017 年第 1 季度报告	中国证监会指定报刊及本公司网站	2017年4月21日
32	大成基金管理有限公司关于撤销北京理财中心的公告	中国证监会指定报刊及本公司网站	2017年4月14日
33	大成绝对收益策略混合型发起式证券投资基金 2016 年年度报告摘要	中国证监会指定报刊及本公司网站	2017年3月25日
34	大成绝对收益策略混合型发起式证券投资基金 2016 年年度报告	中国证监会指定报刊及本公司网站	2017年3月25日
35	关于增加北京恒天明泽基金销售有限公司为开放式基金销售机构并开通相关业务的公告	中国证监会指定报刊及本公司网站	2017年3月25日
36	大成绝对收益策略混合型发起式证券投资基金变更基金经理公告	中国证监会指定报刊及本公司网站	2017年3月18日
37	大成基金管理有限公司关于调整网上直销系统招行直联渠道基金交易费率优惠的公告	中国证监会指定报刊及本公司网站	2017年3月8日
38	大成基金管理有限公司关于高级管理人员变更的公告(姚余栋)	中国证监会指定报刊及本公司网站	2017年2月18日
39	大成基金管理有限公司关于高级管理人员变更的公告(谭晓冈)	中国证监会指定报刊及本公司网站	2017年2月18日
40	大成基金管理有限公司关于高级管理人员变更的公告(杜鹏)	中国证监会指定报刊及本公司网站	2017年2月18日
41	大成基金管理有限公司关于高级管理人员变更的公告(陈翔凯)	中国证监会指定报刊及本公司网站	2017年2月18日
42	大成绝对收益策略混合型发起式证券投资基金 2016 年第 4 季度报告	中国证监会指定报刊及本公司网站	2017年1月21日

43	大成基金管理有限公司关于旗下部分基金增加万联证券有限责任公司为销售机构的公告	中国证监会指定报刊及本公司网站	2017 年 1 月 17 日
44	大成基金管理有限公司关于通过网上直销系统适用渠道大成钱柜交易实施费率优惠活动的公告	中国证监会指定报刊及本公司网站	2017 年 1 月 11 日
45	关于大成基金管理有限公司撤销西安分公司的公告	中国证监会指定报刊及本公司网站	2017 年 1 月 6 日

## § 12 影响投资者决策的其他重要信息

### 12.1 报告期内单一投资者持有基金份额比例达到或超过 20%的情况

投资者类别	报告期内持有基金份额变化情况					报告期末持有基金情况	
	序号	持有基金份额比例达到或者超过 20%的时间区间	期初份额	申购份额	赎回份额	持有份额	份额占比
机构	1	20170101-20170510	10,001,777.95	-	-	10,001,777.95	11.41%
	2	20170512-20171231	-	31,677,930.31	-	31,677,930.31	36.15%
	3	20170511-20171231	-	31,677,930.31	-	31,677,930.31	36.15%
个人	-	-	-	-	-	-	-
产品特有风险							
当基金份额持有人占比过于集中时，可能会因某单一基金份额持有人大额赎回而引发基金净值剧烈波动的风险，甚至有可能引起基金的流动性风险，基金管理人可能无法及时变现基金资产以应对基金份额持有人的赎回申请，基金份额持有人可能无法及时赎回持有的全部基金份额。							

### 12.2 影响投资者决策的其他重要信息

无。

## § 13 备查文件目录

### 13.1 备查文件目录

- 1、中国证监会批准设立大成绝对收益策略混合型发起式证券投资基金的文件；
- 2、《大成绝对收益策略混合型发起式证券投资基金基金合同》；
- 3、《大成绝对收益策略混合型发起式证券投资基金基金托管协议》；
- 4、大成基金管理有限公司批准文件、营业执照、公司章程；
- 5、本报告期内在指定报刊上披露的各种公告原稿。

### 13.2 存放地点

备查文件存放在本基金管理人和托管人的住所。

### 13.3 查阅方式

投资者可在营业时间免费查阅，或登录本基金管理人网站 <http://www.dcfund.com.cn> 进行查阅。

大成基金管理有限公司

2018年3月31日