

长安鑫利优选灵活配置混合型证券投资基金 2017 年年度 报告摘要

2017 年 12 月 31 日

基金管理人:长安基金管理有限公司

基金托管人:上海浦东发展银行股份有限公司

送出日期:2018 年 03 月 31 日

§ 1 重要提示

1.1 重要提示

基金管理人的董事会及董事保证本报告所载资料不存在虚假记载、误导性陈述或重大遗漏，并对其内容的真实性、准确性和完整性承担个别及连带责任。

基金托管人上海浦东发展银行股份有限公司根据本基金合同规定，于 2018 年 3 月 30 日复核了本报告中的财务指标、净值表现和投资组合报告等内容，保证复核内容不存在虚假记载、误导性陈述或者重大遗漏。

基金管理人承诺以诚实信用、勤勉尽责的原则管理和运用基金资产，但不保证基金一定盈利。

基金的过往业绩并不代表其未来表现。投资有风险，投资者在做出投资决策前应仔细阅读本基金的招募说明书。

本报告中财务资料已经审计。毕马威华振会计师事务所(特殊普通合伙)为本基金出具了无保留意见的审计报告，请投资者注意阅读。

本报告期自 2017 年 1 月 1 日起至 2017 年 12 月 31 日止。

本年度报告摘要摘自年度报告正文，投资者欲了解详细内容，应阅读年度报告正文。

§ 2 基金简介

2.1 基金基本情况

基金简称	长安鑫利优选混合	
基金主代码	001281	
基金运作方式	契约型开放式	
基金合同生效日	2015年05月18日	
基金管理人	长安基金管理有限公司	
基金托管人	上海浦东发展银行股份有限公司	
报告期末基金份额总额	124,099,284.86份	
基金合同存续期	不定期	
下属分级基金的基金简称	长安鑫利优选混合A	长安鑫利优选混合C
下属分级基金的交易代码	001281	002072
报告期末下属分级基金的份额总额	111,652,941.26份	12,446,343.60份

2.2 基金产品说明

投资目标	本基金在深入分析宏观经济形势和资本市场变动趋势的基础上，充分挖掘市场潜在的投资机会，追求基金资产的长期稳定增值。
投资策略	<p>1、大类资产配置策略</p> <p>本基金管理人将综合分析宏观经济状况、国家政策取向、资本市场资金环境和市场情绪等因素，重点研究国内生产总值、工业增加值、经济增长率、物价指数、国际收支、货币供应和收益率期限结构等指标，并结合资本市场资金环境和市场情绪等研究结果，分析和评估不同投资标的的风险收益特征，确定股票、债券和现金类资产在基金资产中的配置比例。</p> <p>2、股票投资策略</p> <p>(1) 基本面选股策略</p> <p>本基金将充分发挥基金管理人在个股选择方面的优势，通过定性与定量分析的有机结合，精选基本面良好、具有估值优势、成长性突出的上市公司进行投资。1) 定性分析 行业驱动因素分析：在深入分析商业模式、创新能力和产业政策等影响行业增长的驱动</p>

要素的基础上，寻找在这些驱动要素作用下能够继续保持或者出现趋势性转折机会、并在未来将保持领先或者获得领先优势的上市公司。上市公司竞争力分析：通过对上市公司的资源禀赋、经营能力、盈利模式和业绩表现潜力等方面进行总体评价的基础上，筛选具有竞争优势上市公司。公司的发展可持续性分析：本基金管理人将定性地从股权结构、公司治理、内控机制、经营战略等方面出发，分析和比较上市公司发展的可持续性，精选发展的可持续性较强的上市公司。

2) 定量分析 本基金管理人将重点考察以下定量指标对个股的成长性和估值水平进行分析：成长指标：本基金管理人将采用过去两年归属母公司固定的净利润（ROE）、最近四个季度归属母公司的滚动净利润增长率（净利润增长率）、最近四个季度主营业务收入增长率和最近四个季度归属母公司销售净利率等指标衡量上市公司的成长性。估值指标：本基金管理人将采用市盈率、市净率、PEG、EV/EBITDA等相对估值方法评估上市公司的估值水平，并通过业内比较、历史比较和成长性分析对上市公司的估值水平进行横向和纵向对比。

（2）类套利投资策略

1) 定向增发套利策略对于投资者而言，定向增发将带来上市公司资源整合、优化，业绩提升的预期，并且触发市场对股价的预期出现变化。一般而言，定向增发获得超额收益主要有两种策略：一是投资者在一级市场直接参与定向增发项目；二是在二级市场买入拟进行增发的股票进行投资。本基金主要采用第二种方式进行定向增发套利。

2) 事件驱动策略 事件驱动策略的运用前提是目标公司发生了某些特定或突发事件，导致目标公司证券价格出现大幅波动，通过对局势的分析和判断，做出投资决策。

3) 大宗交易策略 本基金的大宗交易策略是指通过大

大宗交易市场折价买入股票，较适当的时间内通过二级市场卖出，赚取大宗交易价格与二级市场价格之间的套利空间。

3、普通债券投资策略本基金在分析宏观经济走势、财政货币政策的前提下，积极主动的进行债券投资，以实现在一定程度上规避股票市场的系统性风险、提高基金投资组合整体收益的目的。本基金将通过分析利率变动趋势及市场信用环境变化方向，综合考虑不同债券品种的收益率水平、流动性、税赋特点、信用风险等因素，构造债券投资组合。在实际的投资运作中，本基金将采取久期策略、收益率曲线策略、息差策略、骑乘策略、类别选择策略、个券选择策略等多种策略，精选安全边际较高的个券进行投资，以获取债券市场的长期稳健收益。

4、可转换债券投资策略

本基金在综合分析可转换债券的股性特征、债性特征、流动性等因素的基础上，采用数量化估值工具评定其投资价值，选择安全边际较高、发行条款相对优惠、流动性良好，以及基础股票基本面优良的品种进行投资。本基金还将密切关注转股溢价率、纯债溢价率等指标的变化情况，积极寻找转股溢价率和纯债溢价率呈现“双低”特征的可转换债券品种，捕捉相关套利机会。

5、股指期货投资策略

本基金投资股指期货将本着风险管理的原则，以套期保值为目的，选择流动性好、交易活跃的合约进行投资。本基金管理人将根据持有的股票投资组合状况，通过对现货和期货市场运行趋势的研究，结合股指期货定价模型对其估值水平合理性的评估，并通过与现货资产进行匹配，选择合适的投资时机，采用多头或空头套期保值等策略进行套期保值操作。

6、权证投资策略

本基金对权证的投资以对冲下跌风险、实现保值和锁定收益为主要目的。本基金在权证投资中综合考虑股

	<p>票合理价值、标的股票价格，结合权证定价模型、市场供求关系、交易制度设计等多种因素估计权证合理价值，采用杠杆交易策略、看跌保护组合策略、保护组合成本策略、获利保护策略、买入跨式投资等策略达到改善组合风险收益特征的目的。</p> <p>7、资产支持证券投资策略</p> <p>资产支持证券包括资产抵押贷款支持证券（ABS）、住房抵押贷款支持证券（MBS）等，其定价受多种因素影响，包括市场利率、发行条款、资产池结构及其资产池所处行业的景气变化、提前偿还率等。本基金将在宏观经济分析和债券基本面分析的基础上，通过信用研究和流动性管理，选择风险调整后收益较高的品种进行投资，以期获得长期稳定收益。</p>
业绩比较基准	一年期银行定期存款利率（税后）+1.5%。
风险收益特征	本基金为混合型基金，其预期风险和预期收益高于债券型基金和货币市场基金，但低于股票型基金，属于较高预期风险、较高预期收益的投资品种。

2.3 基金管理人和基金托管人

项目	基金管理人	基金托管人
名称	长安基金管理有限公司	上海浦东发展银行股份有限公司
信息披露负责人	姓名	李永波
	联系电话	021-20329700
	电子邮箱	service@changanfunds.com
客户服务电话	400-820-9688	95528
传真	021-50598018	021-63602540

2.4 信息披露方式

登载基金年度报告正文的管理人互联网网址	http://www.changanfunds.com
基金年度报告备置地	上海市浦东芳甸路1088号紫竹大厦16楼

点

§ 3主要财务指标、基金净值表现及利润分配情况

3.1主要会计数据和财务指标

金额单位：人民币元

3.1.1期间 数据和指标	2017年		2016年		2015-05-18（基金合同 生效日）-2015年12月31 日	
	长安鑫利 优选混合 A	长安鑫利 优选混合 C	长安鑫利 优选混合 A	长安鑫利 优选混合 C	长安鑫利 优选混合A	长安鑫利 优选混合C
本期已实现 收益	17,943,3 72.44	1,803,00 2.16	39,397.6 0	-71,891. 91	22,359,26 5.32	8,108.05
本期利润	54,562,3 52.46	6,825,51 1.86	-93,927. 99	-404,29 9.33	22,456,82 9.47	-29,720.7 6
加权平均基 金份额本期 利润	0.5498	0.4780	-0.0024	-0.0375	0.0524	-0.0026
本期加权平 均净值利润 率	40.28%	36.68%	-0.22%	-3.47%	5.14%	-0.24%
本期基金份 额净值增长 率	50.96%	50.63%	-0.83%	-0.74%	8.50%	-0.09%
3.1.2期末 数据和指标	2017年末		2016年末		2015年末	
期末可供分 配利润	21,929,1 43.97	2,405,05 2.02	1,351,19 7.35	639,870. 85	685,182.3 9	1,344,26 8.34
期末可供分 配基金份额 利润	0.1964	0.1932	0.0328	0.0327	0.0441	0.0430
期末基金资	181,358,	20,172,4	44,273,3	21,049,6	16,857,69	33,900,27

产净值	851.15	75.28	40.45	50.50	5.20	9.24
期末基金份额净值	1.6243	1.6208	1.0760	1.0760	1.0850	1.0840
3.1.3 累计期末指标	2017年末		2016年末		2015年末	
基金份额累计净值增长率	62.43%	49.11%	7.60%	-0.83%	8.50%	-0.09%

- 1、本期已实现收益是指基金本期利息收入、投资收益、其他收入（不含公允价值变动收益）扣除相关费用后的余额，本期利润为本期已实现收益加上本期公允价值变动收益。
- 2、上述基金业绩指标不包括持有人认购或交易基金的各项费用，计入费用后实际收益水平要低于所列数字。
- 3、对期末可供分配利润，采用期末资产负债表中未分配利润与未分配利润中已实现部分的孰低数。

3.2 基金净值表现

3.2.1 基金份额净值增长率及其与同期业绩比较基准收益率的比较

长安鑫利优选混合A

阶段	份额净值增长率①	份额净值增长率标准差②	业绩比较基准收益率③	业绩比较基准收益率标准差④	①-③	②-④
过去三个月	12.85%	1.08%	0.77%	0.01%	12.08%	1.07%
过去六个月	18.53%	0.89%	1.53%	0.01%	17.00%	0.88%
过去一年	50.96%	0.80%	3.04%	0.01%	47.92%	0.79%
自基金合同生效起至今	62.43%	0.55%	8.20%	0.01%	54.23%	0.54%

本基金整体业绩比较基准构成为：一年期银行定期存款利率（税后）+1.5%。一年期银行定期存款利率是指中国人民银行公布并执行的金融机构一年期人民币存款基准利率。

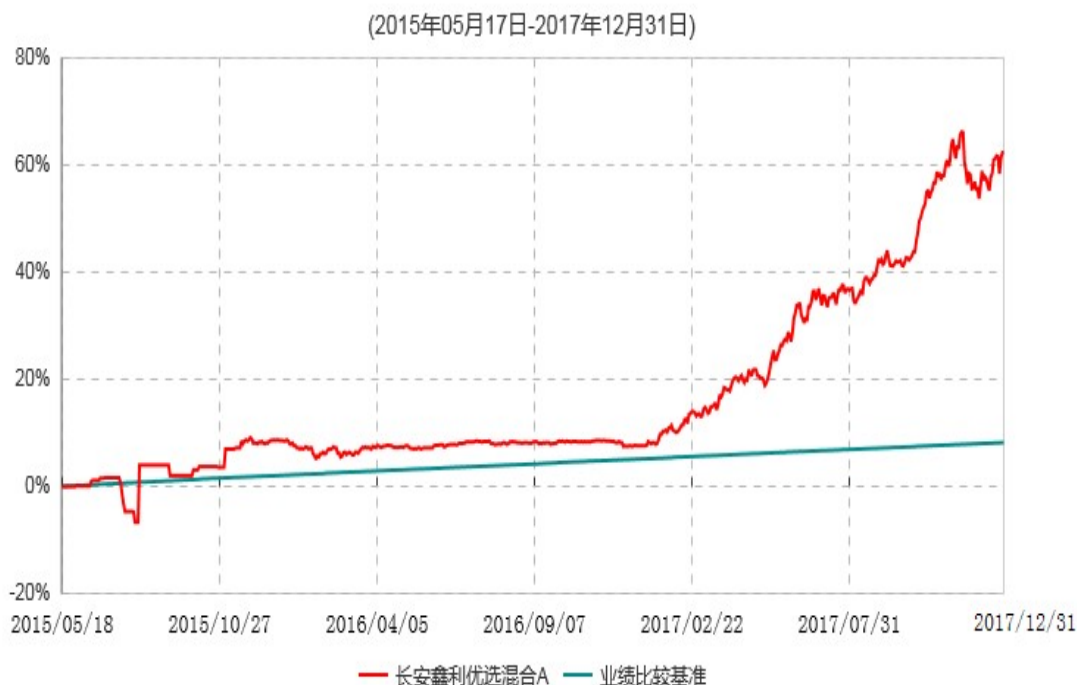
长安鑫利优选混合C

阶段	份额 净值 增长率①	份额 净值 增长率标 准差 ②	业绩比 较基准 收益率 ③	业绩比较 基准收益 率标准差 ④	①-③	②-④
过去三个月	12.8 2%	1.08%	0.77%	0.01%	12.05%	1.07%
过去六个月	18.4 7%	0.89%	1.53%	0.01%	16.94%	0.88%
过去一年	50.6 3%	0.80%	3.04%	0.01%	47.59%	0.79%
自基金合同生效起 至今	49.1 1%	0.57%	6.44%	0.01%	42.67%	0.56%

本基金整体业绩比较基准构成为：一年期银行定期存款利率（税后）+1.5%。一年期银行定期存款利率是指中国人民银行公布并执行的金融机构一年期人民币存款基准利率。

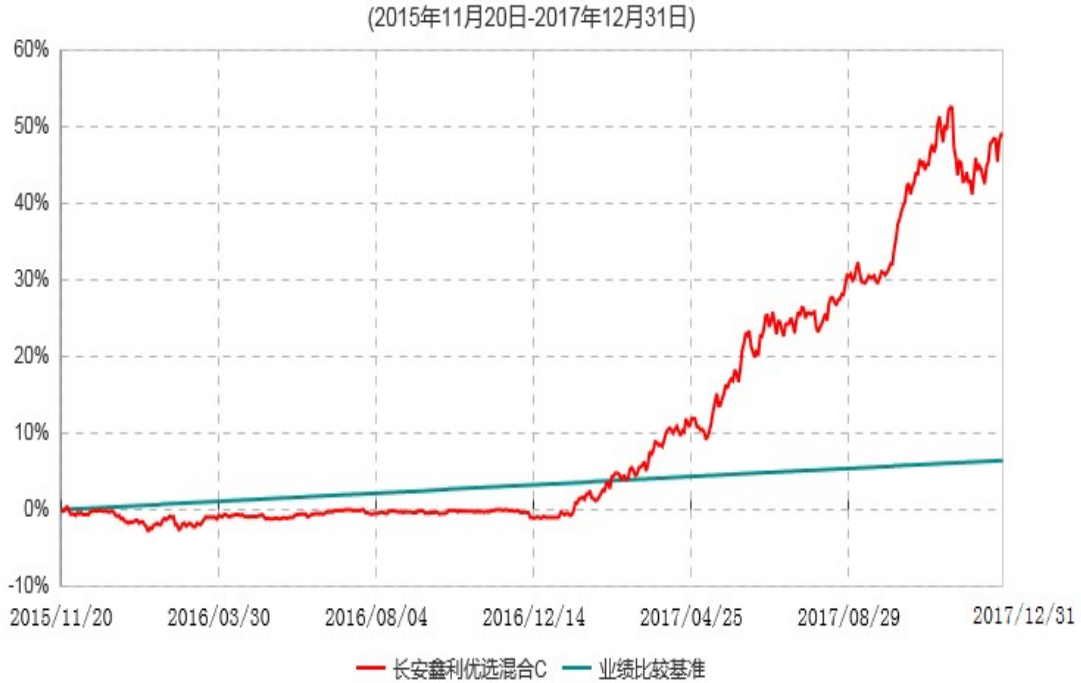
3.2.2 自基金合同生效以来基金份额累计净值增长率变动及其与同期业绩比较基准收益率变动的比较

长安鑫利优选混合A累计净值增长率与业绩比较基准收益率历史走势对比图



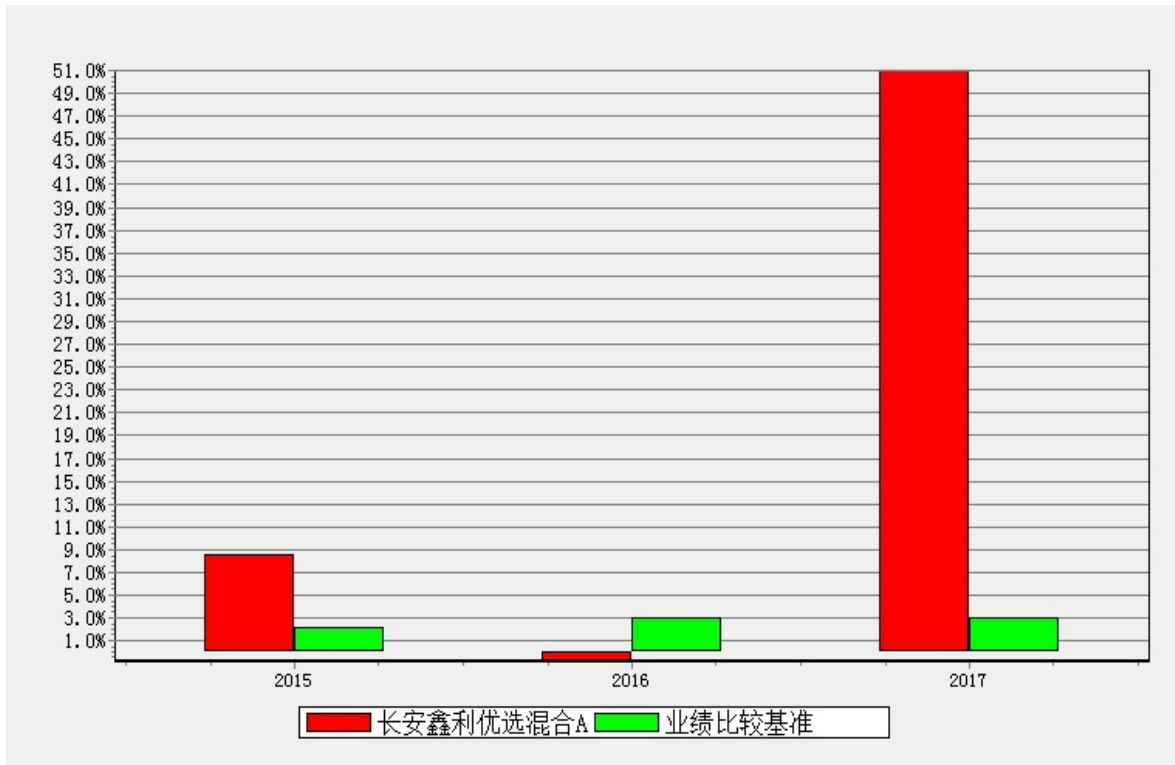
本基金基金合同生效日为 2015 年 5 月 18 日，按基金合同规定，本基金自基金合同生效起 6 个月为建仓期，截止到建仓期结束时，本基金的各项投资组合比例已符合基金合同的相关规定。图示日期为 2015 年 5 月 18 日至 2017 年 12 月 31 日。

长安鑫利优选混合C累计净值增长率与业绩比较基准收益率历史走势对比图

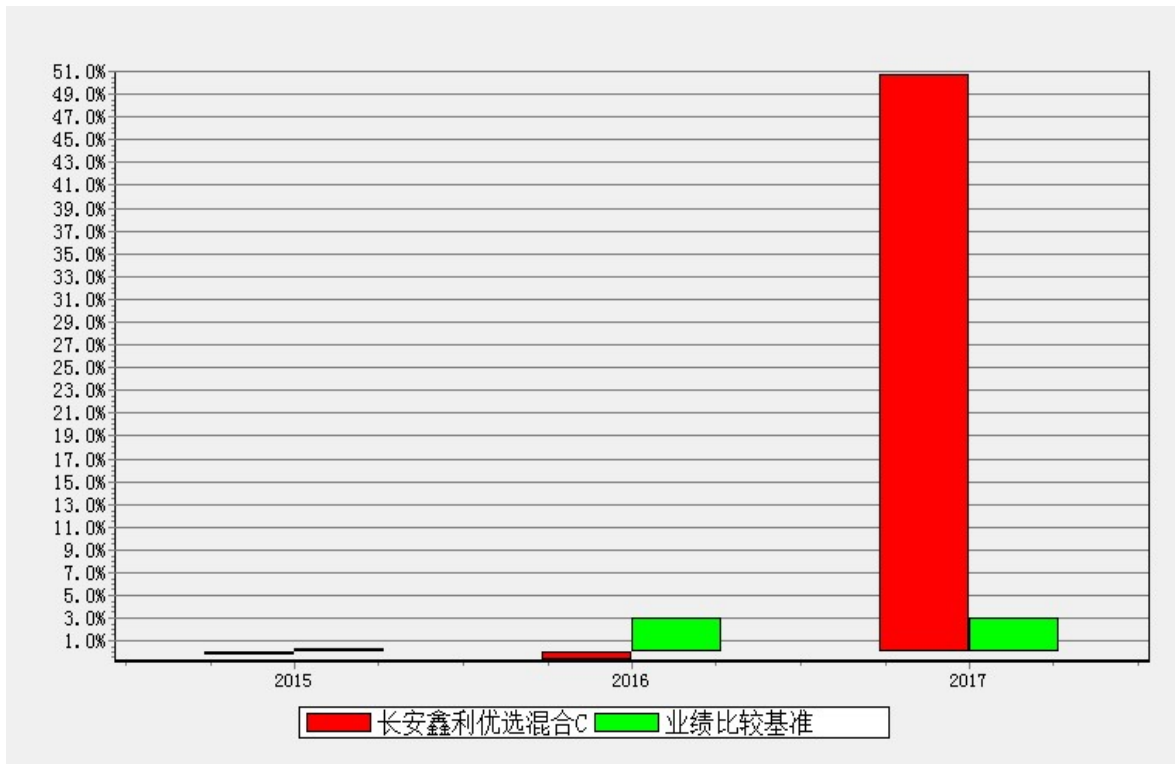


长安鑫利优选混合C于2015年11月17日公告新增，实际首笔C类份额申购申请于2015年11月20日确认，图示日期为2015年11月17日至2017年12月31日。

3.2.3 自基金合同生效以来基金每年净值增长率及其与同期业绩比较基准收益率的比较



本基金合同生效日为 2015 年 5 月 18 日，合同生效当年按实际存续期计算，不按整个自然年度进行折算。



本基金于 2015 年 11 月 17 日公告新增加 C 类份额，实际首笔 C 类份额申购申请于 11 月 20 日确认。合同生效当年按实际存续期计算，不按整个自然年度进行折算。

3.3 过去三年基金的利润分配情况

本基金过去三年未进行利润分配。

§ 4 管理人报告

4.1 基金管理人及基金经理情况

4.1.1 基金管理人及其管理基金的经验

长安基金管理有限公司成立于2011年9月5日，公司的股东分别为：长安国际信托股份有限公司、上海景林投资发展有限公司、上海恒嘉美联发展有限公司、五星控股集团有限公司、兵器装备集团财务有限责任公司。截至2017年12月31日，本基金管理人共管理长安宏观策略混合型证券投资基金、长安沪深300非周期行业指数证券投资基金、长安货币市场证券投资基金、长安产业精选灵活配置混合型发起式证券投资基金、长安鑫利优选灵活配置混合型证券投资基金、长安鑫益增强混合型证券投资基金、长安泓泽纯债债券型证券投资基金、长安鑫富领先灵活配置混合型证券投资基金、长安鑫恒回报混合型证券投资基金、长安鑫垚主题轮动混合型证券投资基金、长安鑫旺价值灵活配置混合型证券投资基金、长安鑫兴灵活配置混合型证券投资基金、长安裕盛灵活配置混合型证券投资基金、长安裕泰灵活配置混合型证券投资基金等14只证券投资基金。

4.1.2 基金经理（或基金经理小组）及基金经理助理简介

姓名	职务	任本基金的基金经理 (助理) 期限		证券从 业年限	说明
		任职日期	离任日期		
陈立秋	本基金的 基金经理	2017-06- 02	-	11年	工商管理硕士及工学硕士学位，曾任BluePoolCapital投资经理，江海证券有限公司研究主管等，人保资产管理有限公司高级投资经理，上海知几资产管理有限公司投资总监，鸿商资本股权投资有限公司董事总经理（期间委派至旗下控股的中法人寿保险有限责任公司担任投资总监）等职。现任长安基金管理有限公司投资总监，长安鑫利优选灵活配置混合型证券投资基金、长安鑫富

					领先灵活配置混合型证券投资基金、长安鑫恒回报混合型证券投资基金、长安鑫垚主题轮动混合型证券投资基金、长安裕盛灵活配置混合型证券投资基金、长安裕泰灵活配置混合型证券投资基金的基金经理。
林忠晶	本基金的基金经理	2015-05-18	-	7年	北京大学国民经济学博士。曾任安信期货有限责任公司高级分析师，中海石油气电集团有限责任公司贸易部研究员等职。2011年6月加入长安基金管理有限公司，曾任产品经理、战略及产品部副总经理、量化投资部（筹）总经理等职，现任基金投资部副总经理，长安沪深300非周期行业指数证券投资基金、长安宏观策略混合型证券投资基金、长安产业精选灵活配置混合型发起式证券投资基金、长安鑫利优选灵活配置混合型证券投资基金、长安鑫富领先灵活配置混合型证券投资基金、长安鑫恒回报混合型证券投资基金、长安鑫垚主题轮动混合型证券投资基金、长安鑫旺价值灵活配置混合型证券投资基金、长安鑫兴灵活配置混合型证券投资基金的基金经理。

- 1、任职日期和离任日期均指公司做出决定后正式对外公告之日；
- 2、证券从业的含义遵从行业协会关于从业人员资格管理办法的相关规定。

4.2 管理人对报告期内本基金运作遵规守信情况的说明

本报告期内，本基金管理人严格遵守《中华人民共和国证券投资基金法》、《证券投资基金销售管理办法》、《证券投资基金运作管理办法》、基金合同和其他有关法律法规、监管部门的相关规定，依照诚实信用、勤勉尽责、安全高效的原则管理和运用基金资产，在认真控制投资风险的基础上，为基金份额持有人谋求最大利益，没有损害基金份额持有人利益的行为。

4.3 管理人对报告期内公平交易情况的专项说明

4.3.1 公平交易制度和控制方法

本基金管理人树立价值投资理念，设置合理的组织架构和科学的投资决策体系，确保投资、研究、交易各个环节的独立性。同时，建立健全公司适用的投资对象备选库和交易对手备选库，共享研究成果，在确保投资组合间的信息隔离与保密的情况下，保证建立信息公开、资源共享的公平投资管理环境。

公司建立了专门的公平交易制度，并在交易系统中采用公平交易模块，保证公平交易的严格执行。对异常交易的监控包括事前、事中和事后三个环节，并经过严格的报告和审批程序，防范和控制异常交易。

报告期内，本基金管理人严格执行了《证券投资基金管理公司公平交易制度指导意见》和《长安基金管理有限公司公平交易制度》的规定。

4.3.2 公平交易制度的执行情况

本基金管理人树立价值投资理念，设置合理的组织架构和科学的投资决策体系，确保投资、研究、交易各个环节的独立性。同时，建立健全公司适用的投资对象备选库和交易对手备选库，共享研究成果，在确保投资组合间的信息隔离与保密的情况下，保证建立信息公开、资源共享的公平投资管理环境。

公司建立了专门的公平交易制度，并在交易系统中采用公平交易模块，保证公平交易的严格执行。对异常交易的监控包括事前、事中和事后三个环节，并经过严格的报告和审批程序，防范和控制异常交易。

报告期内，本基金管理人严格执行了《证券投资基金管理公司公平交易制度指导意见》和《长安基金管理有限公司公平交易制度》的规定。

4.3.3 异常交易行为的专项说明

本报告期内未发现本基金存在异常交易行为。

4.4 管理人对报告期内基金的投资策略和业绩表现的说明

4.4.1 报告期内基金投资策略和运作分析

2017年各地采取差别化的房地产调控政策，三、四线房地产库存去化较快，带动地产上市公司利润收入增长，企业盈利出现显著改善，而2017年上半年资本市场对于该类上市公司投资逻辑存在一定偏差。报告期内，本基金基于地产行业的前景进行预判，并且精选财务状况出现明显好转的地产公司和建筑建材类公司进行布局，并且在2017年底取得一定收益。另外，随着居民可支配收入的上升，符合消费升级的公司的利润获得稳定增长。报告期内，本公司精选可以较好进行成本传导的家电行业龙头公司以及具有一定行业龙头优势的医药公司进行投资。

4.4.2 报告期内基金的业绩表现

截至本报告期末，本基金A类份额和C类份额的净值增长率分别为50.96%和50.63%，同期本基金的业绩比较基准的增长率为3.04%。

4.5 管理人对宏观经济、证券市场及行业走势的简要展望

随着经济结构逐步转型，经济增量增长将逐步放缓，过剩产能将逐步出清，在此过程中，行业集中度将逐步上升，部分行业景气度和盈利增长将迎来拐点。随着产业政策和金融政策对新技术和新兴经济的支持，符合消费升级趋势和未来社会发展方向的产业将迎来高速发展。2018年将坚持以产业分析为基础，优选传统行业景气度出现拐点和符合消费升级趋势的行业龙头进行布局，重点关注房地产、消费、电子、家电、医药和零售等行业趋势性投资机会。

4.6 管理人内部有关本基金的监察稽核工作情况

本报告期内，为了保证公司合规运作、加强内部控制、防范经营风险、保障基金份额持有人的利益，监察稽核人员按照独立、客观、公正的原则，依据国家相关法律法规、基金合同和管理制度，采用例行检查与专项检查、定期检查和不定期检查相结合的方式，对公司内控制度的合法性和合规性、执行的有效性和完整性、风险的防范和控制等进行了持续的监察稽核，对发现的问题进行提示和追踪落实，定期制作监察稽核报告，及时呈报公司领导层和上级监管部门。

本基金管理人采取的主要措施包括：

(1) 积极响应中国证监会关于加强市场监管的号召，采取外部法律顾问授课和内部监察部门培训相结合的方式，多次组织全体员工开展《证券投资基金法》、《证券投资基金销售管理办法》、《证券期货投资者适当性管理办法》及其配套法规、公司内控制度等的学习。通过上述学习宣传活动，使员工加深了对法律法规的认识，并进一步将法律法规与内控制度落实到日常工作中，确保其行为守法合规、严格自律，恪守诚实信用原则，以充分维护基金持有人的利益。

(2) 继续完善公司治理结构, 严格按照现代企业制度的要求, 以规范经营运作、保护基金份额持有人利益为目标, 建立、健全了组织结构和运行机制, 明确界定董事会、监事会职责范围, 认真贯彻了独立董事制度, 重大经营决策的制定都征得了所有独立董事的同意, 保证了独立董事在公司法人治理结构中作用的切实发挥, 保证了各项重大决策的客观公正。

(3) 不断完善规章制度体系, 根据国家的有关法律法规和基金管理公司实际运作的要求, 对现有的规章制度体系不断进行完善, 对经营管理活动的决策、执行和监督程序进行规范, 明确不同决策层和执行层的权利与责任, 细化研究、投资、交易等各项工作流程, 为杜绝人为偏差、合法合规运作、强化风险控制提供了制度保证。

4.7 管理人对报告期内基金估值程序等事项的说明

本基金管理人制订了健全、有效的估值政策和程序, 清算登记部按照管理层批准后的估值政策进行估值。对于在交易所上市的证券, 采用交易所发布的行情信息来估值。对于固定收益品种, 采用证券投资基金估值工作小组免费提供的固定收益品种的估值处理标准。除了投资总监外, 其他基金经理不参与估值政策的决策。但是对于非活跃投资品种, 基金经理可以提供估值建议。上述参与估值流程各方之间无任何重大利益冲突。

4.8 管理人对报告期内基金利润分配情况的说明

本基金本报告期内未进行利润分配。

4.9 管理人对会计师事务所出具非标准审计报告所涉相关事项的说明

本基金本报告期审计报告为标准无保留意见审计报告。

4.10 报告期内管理人对本基金持有人数或基金资产净值预警情形的说明

本基金本报告期内未出现基金资产净值低于五千万元和持有人人数不足200人的情形。

§ 5 托管人报告

5.1 报告期内本基金托管人遵规守信情况声明

本报告期内, 上海浦东发展银行股份有限公司(以下简称“本托管人”)在对长安鑫利优选灵活配置混合型证券投资基金的托管过程中, 严格遵守《中华人民共和国证券投资基金法》及其他有关法律法规、基金合同、托管协议的规定, 不存在损害基金份额持有人利益的行为, 完全尽职尽责地履行了基金托管人应尽的义务。

5.2 托管人对报告期内本基金投资运作遵规守信、净值计算、利润分配等情况的说明

本报告期内，本托管人依照《中华人民共和国证券投资基金法》及其他有关法律、法规、基金合同、托管协议的规定，对长安鑫利优选灵活配置混合型证券投资基金的投资运作进行了监督，对基金资产净值的计算、基金份额申购赎回价格的计算以及基金费用开支等方面进行了认真的复核，未发现基金管理人存在损害基金份额持有人利益的行为。该基金本报告期内未进行利润分配。

5.3 托管人对本年度报告中财务信息等内容的真实、准确和完整发表意见

本报告期内，由长安基金管理有限公司编制本托管人复核的本报告中的财务指标、净值表现、收益分配情况、财务会计报告（注：财务会计报告中的“金融工具风险及管理”部分未在托管人复核范围内）、投资组合报告等内容真实、准确、完整。

§ 6 审计报告

本基金2017年年度财务报告已经毕马威华振会计师事务所(特殊普通合伙)审计，注册会计师签字出具了标准无保留意见的审计报告。投资者欲了解本基金审计报告详细内容，应阅读年度报告正文。

§ 7 年度财务报表

7.1 资产负债表

会计主体：长安鑫利优选灵活配置混合型证券投资基金

报告截止日：2017年12月31日

单位：人民币元

资产	附注号	本期末 2017年12月31日	上年度末 2016年12月31日
资产：			
银行存款		14,150,444.69	59,305,491.13
结算备付金		177,117.62	63,415.13
存出保证金		27,933.34	5,184.20
交易性金融资产		187,963,067.23	6,427,188.00
其中：股票投资		187,556,397.83	6,427,188.00
基金投资		-	-
债券投资		406,669.40	-

资产支持证券投资		-	-
贵金属投资		-	-
衍生金融资产		-	-
买入返售金融资产		-	-
应收证券清算款		-	-
应收利息		8,397.38	25,598.05
应收股利		-	-
应收申购款		206,349.94	-
递延所得税资产		-	-
其他资产		-	-
资产总计		202,533,310.20	65,826,876.51
负债和所有者权益	附注号	本期末 2017年12月31日	上年度末 2016年12月31日
负债:			
短期借款		-	-
交易性金融负债		-	-
衍生金融负债		-	-
卖出回购金融资产款		-	-
应付证券清算款		-	-
应付赎回款		532,600.85	273,271.81
应付管理人报酬		167,418.84	45,247.01
应付托管费		33,483.76	9,049.42
应付销售服务费		8,675.10	3,507.89
应付交易费用		55,125.60	38,309.43
应交税费		-	-
应付利息		-	-
应付利润		-	-
递延所得税负债		-	-
其他负债		204,679.62	134,500.00
负债合计		1,001,983.77	503,885.56
所有者权益:			

实收基金		124,099,284.86	60,694,526.40
未分配利润		77,432,041.57	4,628,464.55
所有者权益合计		201,531,326.43	65,322,990.95
负债和所有者权益总计		202,533,310.20	65,826,876.51

报告截止日2017年12月31日，长安鑫利优选混合A类(001281)基金份额净值1.6243元，基金份额总额111,652,941.26份；长安鑫利优选混合C类(002072)基金份额净值1.6208元，基金份额总额12,446,343.60份。

7.2 利润表

会计主体：长安鑫利优选灵活配置混合型证券投资基金

本报告期：2017年01月01日至2017年12月31日

单位：人民币元

项目	附注号	本期2017年01月01日至2017年12月31日	上年度可比期间2016年01月01日至2016年12月31日
一、收入		64,105,290.77	395,563.66
1. 利息收入		243,150.90	858,656.94
其中：存款利息收入		243,068.63	753,722.57
债券利息收入		82.27	-
资产支持证券利息收入		-	-
买入返售金融资产收入		-	104,934.37
其他利息收入		-	-
2. 投资收益（损失以“-”填列）		22,059,435.40	-23,323.49
其中：股票投资收益		18,856,041.37	-47,936.33
基金投资收益		-	-
债券投资收益		-	-
资产支持证券投资收益		-	-
贵金属投资收益		-	-

衍生工具收益		-	-
股利收益		3,203,394.03	24,612.84
3. 公允价值变动收益(损失以“-”号填列)		41,641,489.72	-465,733.01
4. 汇兑收益(损失以“-”号填列)		-	-
5. 其他收入(损失以“-”号填列)		161,214.75	25,963.22
减：二、费用		2,717,426.45	893,790.98
1. 管理人报酬		1,523,115.63	532,624.41
2. 托管费		304,623.09	106,524.93
3. 销售服务费		93,154.88	57,546.98
4. 交易费用		645,585.37	39,219.14
5. 利息支出		-	-
其中：卖出回购金融资产支出		-	-
6. 其他费用		150,947.48	157,875.52
三、利润总额(亏损总额以“-”号填列)		61,387,864.32	-498,227.32
减：所得税费用		-	-
四、净利润(净亏损以“-”号填列)		61,387,864.32	-498,227.32

7.3 所有者权益(基金净值)变动表

会计主体：长安鑫利优选灵活配置混合型证券投资基金

本报告期：2017年01月01日至2017年12月31日

单位：人民币元

项目	本期 2017年01月01日至2017年12月31日		
	实收基金	未分配利润	所有者权益合计
一、期初所有者权益(基金净值)	60,694,526.40	4,628,464.55	65,322,990.95
二、本期经营活动产生的基金净值变动数(本期利润)	-	61,387,864.32	61,387,864.32

三、本期基金份额交易产生的基金净值变动数(净值减少以“-”号填列)	63,404,758.46	11,415,712.70	74,820,471.16
其中：1. 基金申购款	161,640,397.21	39,395,427.64	201,035,824.85
2. 基金赎回款	-98,235,638.75	-27,979,714.94	-126,215,353.69
四、本期向基金份额持有人分配利润产生的基金净值变动(净值减少以“-”号填列)	-	-	-
五、期末所有者权益(基金净值)	124,099,284.86	77,432,041.57	201,531,326.43
项目	上年度可比期间 2016年01月01日至2016年12月31日		
	实收基金	未分配利润	所有者权益合计
一、期初所有者权益(基金净值)	46,805,578.85	3,952,395.59	50,757,974.44
二、本期经营活动产生的基金净值变动数(本期利润)	-	-498,227.32	-498,227.32
三、本期基金份额交易产生的基金净值变动数(净值减少以“-”号填列)	13,888,947.55	1,174,296.28	15,063,243.83
其中：1. 基金申购款	90,644,792.44	7,040,618.55	97,685,410.99
2. 基金赎回款	-76,755,844.89	-5,866,322.27	-82,622,167.16
四、本期向基金份额持有人分配利润产生的基金净值变动(净值减少以“-”号填列)	-	-	-
五、期末所有者权益(基金净值)	60,694,526.40	4,628,464.55	65,322,990.95

报表附注为财务报表的组成部分。

本报告7.1至7.4财务报表由下列负责人签署：

袁丹旭

李卫

欧鹏

基金管理人负责人

主管会计工作负责人

会计机构负责人

7.4 报表附注

7.4.1 基金基本情况

长安鑫利优选灵活配置混合型证券投资基金(以下简称“本基金”)经中国证券监督管理委员会(以下简称“中国证监会”)《关于准予长安鑫利优选灵活配置混合型证券投资基金注册的批复》(证监许可[2015]688号文)的批准,由长安基金管理有限公司依照《中华人民共和国证券投资基金法》及其配套规则和《长安鑫利优选灵活配置混合型证券投资基金基金合同》发售,基金合同于2015年5月18日生效。本基金为契约型开放式,存续期限不定,首次设立募集规模为218,164,508.78份基金份额。本基金的基金管理人为长安基金管理有限公司,基金托管人为上海浦东发展银行股份有限公司(以下简称“浦发银行”)。

根据《中华人民共和国证券投资基金法》及其配套规则、《长安鑫利优选灵活配置混合型证券投资基金基金合同》和《长安鑫利优选灵活配置混合型证券投资基金招募说明书》的有关规定,本基金的投资范围为:具有良好流动性的金融工具,包括国内依法发行上市的股票(包括中小板、创业板及其他中国证监会允许基金投资的股票)、衍生工具(权证、股指期货等)、债券(国债、金融债、企业债、公司债、次级债、可转换债券、分离交易可转债、央行票据、中期票据、短期融资券等)、资产支持证券、债券回购、银行存款等货币市场工具,以及法律法规或中国证监会允许基金投资的其他金融工具(但须符合中国证监会相关规定)。基金的投资组合比例为:股票投资占基金资产的比例为0%-95%;权证投资占基金资产净值的比例为0%-3%;保持不低于基金资产净值5%的现金或者到期日在一年以内的政府债券;其他金融工具的投资比例符合法律法规和监管机构的规定。本基金的业绩比较基准为:一年期银行定期存款利率(税后)+1.5%。

根据《证券投资基金信息披露管理办法》,本基金定期报告在公开披露的第二个工作日,报中国证监会和基金管理人主要办公场所所在地中国证监会派出机构备案。

根据《关于长安鑫利优选灵活配置混合型证券投资基金增加C类基金份额并修改基金合同的公告》,本基金基金管理人于2015年11月17日起对本基金增加收取销售服务费的C类收费模式,并对本基金基金合同作相应修改。本基金将基金份额分为A类基金份额和C类基金份额两个不同的类别。在投资者认购、申购基金时收取认购、申购费用而不计提销售服务费的,称为A类基金份额;在投资者申购基金份额时不收取申购费用而是从本类别基金资产中计提销售服务费的,称为C类基金份额。

7.4.2 会计报表的编制基础

本基金以持续经营为基础。本财务报表符合中华人民共和国财政部(以下简称“财政部”)颁布的企业会计准则的要求,同时亦按照中国证监会颁布的《证券投资基金信息披露XBRL模板第3号<年度报告和半年度报告>》以及中国证券投资基金业协会于2012年11月16日颁布的《证券投资基金会计核算业务指引》编制财务报表。

7.4.3 遵循企业会计准则及其他有关规定的声明

本财务报表符合财政部颁布的企业会计准则的要求,真实、完整地反映了本基金2017年12月31日的财务状况、2017年度的经营成果和基金净值变动情况。

7.4.4 重要会计政策和会计估计

7.4.4.1 会计年度

本基金的会计年度自公历1月1日起至12月31日止。

7.4.4.2 记账本位币

本基金的记账本位币为人民币,编制财务报表采用的货币为人民币。本基金选定记账本位币的依据是主要业务收支的计价和结算币种。

7.4.4.3 金融资产和金融负债的分类

本基金在初始确认时按取得资产或承担负债的目的,把金融资产和金融负债分为不同类别:以公允价值计量且其变动计入当期损益的金融资产和金融负债、应收款项、持有至到期投资、可供出售金融资产和其他金融负债。本基金现无金融资产分类为持有至到期投资和可供出售金融资产。本基金现无金融负债分类为以公允价值计量且其变动计入当期损益的金融负债。

本基金目前持有的股票投资分类为以公允价值计量且其变动计入当期损益的金融资产。以公允价值计量且其变动计入当期损益的金融资产在资产负债表中以交易性金融资产列示。

7.4.4.4 金融资产和金融负债的初始确认、后续计量和终止确认

金融资产和金融负债在本基金成为相关金融工具合同条款的一方时,于资产负债表内确认。

在初始确认时,金融资产及金融负债均以公允价值计量。对于以公允价值计量且其变动计入当期损益的金融资产或金融负债,相关交易费用直接计入当期损益;对于其他类别的金融资产或金融负债,相关交易费用计入初始确认金额。

初始确认后,金融资产和金融负债的后续计量如下:

以公允价值计量且其变动计入当期损益的金融资产和金融负债以公允价值计量，公允价值变动形成的利得或损失计入当期损益。

应收款项以实际利率法按摊余成本计量。

除以公允价值计量且其变动计入当期损益的金融负债以外的金融负债采用实际利率法按摊余成本进行后续计量。

满足下列条件之一时，本基金终止确认该金融资产：

收取该金融资产现金流量的合同权利终止；

该金融资产已转移，且本基金将金融资产所有权上几乎所有的风险和报酬转移给转入方；

该金融资产已转移，虽然本基金既没有转移也没有保留金融资产所有权上几乎所有的风险和报酬，但是放弃了对该金融资产控制。

金融资产整体转移满足终止确认条件的，本基金将下列两项金额的差额计入当期损益：

所转移金融资产的账面价值

因转移而收到的对价

金融负债的现时义务全部或部分已经解除的，本基金终止确认该金融负债或其一部分。

7.4.4.5 金融资产和金融负债的估值原则

除特别声明外，本基金按下述原则计量公允价值：

公允价值是指市场参与者在计量日发生的有序交易中，出售一项资产所能收到或者转移一项负债所需支付的价格。

本基金在确定相关金融资产和金融负债的公允价值时，根据《企业会计准则》的规定采用在当前情况下适用并且有足够可利用数据和其他信息支持的估值技术。

存在活跃市场且能够获取相同资产或负债报价的金融工具，在估值日有报价的，除会计准则规定的情况外，将该报价不加调整地应用于该资产或负债的公允价值计量；估值日无报价且最近交易日后未发生影响公允价值计量的重大事件的，采用最近交易日的报价确定公允价值。有充足证据表明估值日或最近交易日的报价不能真实反映公允价值的，对报价进行调整，确定公允价值。与上述金融工具相同，但具有不同特征的，以相同资产或负债的公允价值为基础，并在估值技术中考虑不同特征因素的影响。特征是指对资产出售或使用的限制等，如果该限制是针对资产持有者的，那么在估值技术中不应将该限制作为特征考虑。此外，本基金不考虑因其大量持有相关资产或负债所产生的溢价或折价。

对不存在活跃市场的金融工具，采用在当前情况下适用并且有足够可利用数据和其他信息支持的估值技术确定公允价值。采用估值技术确定公允价值时，优先使用可观察输入值，只有在无法取得相关资产或负债可观察输入值或取得不切实可行的情况下，才可以使用不可观察输入值。

如经济环境发生重大变化或证券发行人发生影响证券价格的重大事件，参考类似投资品种的现行市价及重大变化等因素，对估值进行调整并确定公允价值。

7.4.4.6 金融资产和金融负债的抵销

金融资产和金融负债在资产负债表内分别列示，没有相互抵销。但是，同时满足下列条件的，以相互抵销后的净额在资产负债表内列示：

- 一本基金具有抵销已确认金额的法定权利，且该种法定权利是当前可执行的；
- 一本基金计划以净额结算，或同时变现该金融资产和清偿该金融负债。

7.4.4.7 实收基金

实收基金为对外发行基金份额所募集的总金额在扣除损益平准金分摊部分后的余额。由于基金份额拆分引起的实收基金份额变动于基金份额拆分日根据拆分前的基金份额数及确定的拆分比例计算认列。由于申购和赎回引起的实收基金份额变动分别于基金申购确认日及基金赎回确认日认列。上述申购和赎回分别包括基金转换所引起的转入基金的实收基金增加和转出基金的实收基金减少。

7.4.4.8 损益平准金

损益平准金核算在基金份额发生变动时，申购、赎回、转入、转出及红利再投资等款项中包含的未分配利润和公允价值变动损益，包括已实现损益平准金和未实现损益平准金。已实现损益平准金指根据交易申请日申购或赎回款项中包含的按累计未分配的已实现损益占基金净值比例计算的金额。未实现损益平准金指根据交易申请日申购或赎回款项中包含的按累计未分配的未实现损益占基金净值比例计算的金额。损益平准金于基金申购确认日或基金赎回确认日进行确认和计量，并于会计期末全额转入“未分配利润/(累计亏损)”。

7.4.4.9 收入/（损失）的确认和计量

股票投资收益、债券投资收益和衍生工具收益按相关金融资产于处置日成交金额与其成本的差额确认。

股利收益按上市公司宣告的分红派息比例计算的金额扣除应由上市公司代扣代缴的个人所得税后的净额确认。

债券利息收入按债券投资的票面价值与票面利率计算的金额扣除应由发行债券的企业代扣代缴的个人所得税(如适用)后的净额确认,在债券实际持有期内逐日计提。贴息债视同到期一次性还本付息的附息债,根据其发行价、到期价和发行期限按直线法推算内含票面利率后,逐日计提利息收入。如票面利率与实际利率出现重大差异,按实际利率计算利息收入。

利息收入是按借出货币资金的时间和实际利率计算确定。

买入返售金融资产收入按到期应收或实际收到的金额与初始确认金额的差额,在回购期内按实际利率法逐日确认,直线法与实际利率法确定的收入差异较小的可采用直线法。

公允价值变动收益核算基金持有的采用公允价值模式计量的以公允价值计量且变动计入当期损益的金融资产、衍生金融资产、以公允价值计量且变动计入当期损益的金融负债等公允价值变动形成的应计入当期损益的利得或损失。

7.4.4.10 费用的确认和计量

本基金的管理人报酬和托管费在费用涵盖期间按基金合同约定的费率和计算方法逐日确认。

本基金的交易费用用于进行股票、债券、权证等交易发生时按照确定的金额确认。

本基金的利息支出按资金的本金和适用利率逐日计提。

卖出回购金融资产利息支出按到期应付或实际支付的金额与初始确认金额的差额,在回购期内以实际利率法逐日确认,直线法与实际利率法确定的支出差异较小的可采用直线法。

本基金的其他费用如不影响估值日基金份额净值小数点后第四位,发生时直接计入基金损益;如果影响基金份额净值小数点后第四位的,应采用待摊或预提的方法,待摊或预提计入基金损益。

7.4.4.11 基金的收益分配政策

根据《长安鑫利优选灵活配置混合型证券投资基金基金合同》的规定,本基金同份额类别每份基金份额享有同等分配权。在符合有关基金分红条件的前提下,本基金每年收益分配次数最多为12次,每份基金份额每次收益分配比例不得低于收益分配基准日每份基金份额该次可供分配利润的20%,若《基金合同》生效不满3个月可不进行收益分配。基金收益分配基准日的基金份额净值减去每单位基金份额收益分配金额后不能低于面值。本基金收益分配方式分为两种:现金分红与红利再投资,投资者可选择现金红利或将现金红利自动转为基金份额进行再投资;若投资者不选择,本基金默认的收益分配方式是现金分红。经宣告的拟分配基金收益于分红除权日从持有人权益转出。

7.4.4.13分部报告

本基金以内部组织结构、管理要求、内部报告制度为依据确定经营分部，以经营分部为基础确定报告分部。

本基金目前以一个经营分部运作，不需要进行分部报告的披露。

7.4.4.14其他重要的会计政策和会计估计

对于证券交易所上市的股票，若出现重大事项停牌或交易不活跃(包括涨跌停时的交易不活跃)等情况，本基金根据中国证监会公告[2017]13号《中国证券监督管理委员会关于证券投资基金估值业务的指导意见》，根据具体情况采用《关于发布中基协(AMAC)基金行业股票估值指数的通知》提供的指数收益法、市盈率法、现金流量折现法等估值技术进行估值。

对于在发行时明确一定期限限售期的股票，包括但不限于非公开发行股票、首次公开发行股票时公司股东公开发售股份、通过大宗交易取得的带限售期的股票等，不包括停牌、新发行未上市、回购交易中的质押券等流通受限股票，根据中基协发[2017]6号《关于发布〈证券投资基金投资流通受限股票估值指引(试行)〉的通知》，在估值日按照流通受限股票计算公式确定估值日流通受限股票的价值。

根据《中国证券投资基金业协会估值核算工作小组关于2015年1季度固定收益品种的估值处理标准》(以下简称“估值处理标准”)，在上海证券交易所、深圳证券交易所及银行间同业市场上市交易或挂牌转让的固定收益品种(估值处理标准另有规定的除外)，采用第三方估值机构提供的价格数据进行估值。

7.4.5会计政策和会计估计变更以及差错更正的说明

7.4.5.1会计政策变更的说明

本基金在本年度未发生重大会计政策变更。

7.4.5.2会计估计变更的说明

根据中基协发[2017]6号《关于发布〈证券投资基金投资流通受限股票估值指引(试行)〉的通知》(以下简称“估值指引”)的处理标准，本基金自2017年12月28日起，对本基金持有的非公开发行股票、首次公开发行股票时公司股东公开发售股份、通过大宗交易取得的带限售期的股票的估值方法进行调整，参考估值指引进行估值。

7.4.5.3差错更正的说明

本基金在本年度未发生过重大会计差错。

7.4.6 税项

根据财税[2004]78号文《关于证券投资基金税收政策的通知》、财税[2012]85号文《财政部、国家税务总局、证监会关于实施上市公司股息红利差别化个人所得税政策有关问题的通知》、财税[2015]101号《财政部、国家税务总局、证监会关于上市公司股息红利差别化个人所得税政策有关问题的通知》、财税[2005]103号文《关于股权分置试点改革有关税收政策问题的通知》、上证交字[2008]16号《关于做好调整证券交易印花税率相关工作的通知》及深圳证券交易所于2008年9月18日发布的《深圳证券交易所关于做好证券交易印花税征收方式调整工作的通知》、财税[2008]1号文《财政部、国家税务总局关于企业所得税若干优惠政策的通知》、财税[2016]36号文《财政部、国家税务总局关于全面推开营业税改征增值税试点的通知》、财税[2016]140号文《关于明确金融、房地产开发、教育辅助服务等增值税政策的通知》、财税[2017]2号文《关于资管产品增值税政策有关问题的补充通知》、财税[2015]125号文《关于内地与香港基金互认有关税收政策的通知》、财税[2017]56号《关于资管产品增值税有关问题的通知》及其他相关税务法规和实务操作，本基金适用的主要税项列示如下：

(a) 证券投资基金管理人运用基金买卖股票、债券的差价收入暂免征收营业税和企业所得税。

(b) 自2016年5月1日起，在全国范围内全面推开营业税改征增值税(以下称营改增)试点，建筑业、房地产业、金融业、生活服务业等全部营业税纳税人，纳入试点范围，由缴纳营业税改为缴纳增值税。

2018年1月1日(含)以后，资管产品管理人(以下称管理人)运营基金过程中发生的增值税应税行为，以管理人为增值税纳税人，暂适用简易计税方法，按照3%的征收率缴纳增值税。对基金在2018年1月1日前运营过程中发生的增值税应税行为，未缴纳增值税的，不再缴纳；已缴纳增值税的，已纳税额从管理人以后月份的增值税应纳税额中抵减。

证券投资基金管理人运用基金买卖股票、债券收入免征增值税。

对香港市场投资者(包括单位和个人)通过基金互认买卖内地基金份额免征增值税。

(c) 基金作为流通股股东在股权分置改革过程中收到由非流通股股东支付的股份、现金对价，暂免征收印花税、企业所得税和个人所得税。

(d) 对基金取得的股票的股息、红利收入，由上市公司在向基金支付上述收入时代扣代缴20%的个人所得税。自2013年1月1日起，对所取得的股息红利收入根据持股期限差别化计算个人所得税的应纳税所得额：持股期限在1个月以内(含1个月)的，其股息红利所得全额计入应纳税所得额；持股期限在1个月以上至1年(含1年)的，暂减按50%计入应纳税所得额；持股期限超过1年的，股权登记日为自2013年1月1日起至2015年9月7日期间的，暂减按25%计入应纳税所得额，股权登记日在2015年9月8日及以后的，暂免征收个人所得税。

(e)关于香港市场投资者通过基金互认买卖内地基金份额的所得税问题：

对香港市场投资者(包括企业和个人)通过基金互认买卖内地基金份额取得的转让差价所得，暂免征收所得税。

对香港市场投资者(包括企业和个人)通过基金互认从内地基金分配取得的收益，由内地上市公司向该内地基金分配股息红利时，对香港市场投资者按照10%的税率代扣所得税；或发行债券的企业向该内地基金分配利息时，对香港市场投资者按照7%的税率代扣所得税，并由内地上市公司或发行债券的企业向其主管税务机关办理扣缴申报。该内地基金向投资者分配收益时，不再扣缴所得税。

内地基金管理人应当向相关证券登记结算机构提供内地基金的香港市场投资者的相关信息。

(f)基金卖出股票按0.1%的税率缴纳股票交易印花税，买入股票不征收股票交易印花税。

(g)对投资者(包括个人和机构投资者)从基金分配中取得的收入，暂不征收企业所得税。

7.4.7关联方关系

本基金本报告期内未存在控制关系或其他重大利害关系的关联方发生变化的情况。

关联方名称	与本基金的关系
长安基金管理有限公司	基金管理人、基金注册登记机构、基金销售机构
长安国际信托股份有限公司	基金管理人的股东
上海景林投资发展有限公司	基金管理人的股东
上海恒嘉美联发展有限公司	基金管理人的股东
五星控股集团有限公司	基金管理人的股东
兵器装备集团财务有限责任公司	基金管理人的股东
长安财富资产管理有限公司	基金管理人的子公司
上海浦东发展银行股份有限公司	基金托管人、基金销售机构
长安基金-浦发-长安证大29号资产管理计划	基金管理人管理的专户产品
长安裕丰港股通精选1号资产管理计划	基金管理人管理的专户产品

下述关联交易均在正常业务范围内按一般商业条款订立。并以一般交易价格为定价基础。

7.4.8 本报告期及上年度可比期间的关联方交易

7.4.8.1 通过关联方交易单元进行的交易

7.4.8.1.1 股票交易

本基金本报告期内及上年度可比期间内均未通过关联方交易单元进行股票交易。

7.4.8.1.2 权证交易

本基金本报告期内及上年度可比期间内均未通过关联方交易单元进行权证交易。

7.4.8.1.3 应支付关联方的佣金

本基金本报告期内及上年度可比期间内均无应支付给关联方的佣金。

7.4.8.1.4 债券交易

本基金本报告期内及上年度可比期间内均未通过关联方交易单元进行债券交易。

7.4.8.1.5 债券回购交易

本基金本报告期内及上年度可比期间内均未通过关联方交易单元进行债券回购交易。

7.4.8.2 关联方报酬

7.4.8.2.1 基金管理费

单位：人民币元

项目	本期 2017年01月01日至2017年12月31日	上年度可比期间 2016年01月01日至2016年12月31日
当期发生的基金应支付的管理费	1,523,115.63	532,624.41
其中：支付销售机构的客户维护费	200,006.45	221,429.15

1、支付基金管理人长安基金管理有限公司的基金管理费按前一日基金资产净值1.0%的年费率计提，逐日累计至每月月底，按月支付。计算公式为：日基金管理费=前一日基金资产净值×1.0%/当年天数；

2、客户维护费是指基金管理人与基金销售机构约定的用以向基金销售机构支付客户服务及销售活动中产生的相关费用，该费用从基金管理人收取的基金管理费中列支，不属于从基金资产中列支的费用项目。

7.4.8.2.2 基金托管费

单位：人民币元

项目	本期 2017年01月01日至2017 年12月31日	上年度可比期间 2016年01月01日至2016 年12月31日
当期发生的基金应支付的托管费	304,623.09	106,524.93

支付基金托管人浦发银行的基金托管费按前一日基金资产净值0.20%的年费率计提，逐日累计至每月月底，按月支付。计算公式为：日基金托管费=前一日基金资产净值×0.20%/当年天数。

7.4.8.2.3销售服务费

单位：人民币元

获得销售服务费的各关联方名称	本期 2017年01月01日至2017年12月31日		
	长安鑫利优选混 合A	长安鑫利优选混 合C	合计
长安基金管理有限公司	-	43,465.09	43,465.09
上海浦东发展银行股份有限公司	-	5,745.12	5,745.12
合计	-	49,210.21	49,210.21
获得销售服务费的各关联方名称	上年度可比期间 2016年01月01日至2016年12月31日		
	长安鑫利优选混 合A	长安鑫利优选混 合C	合计
长安基金管理有限公司	-	14,797.20	14,797.20
上海浦东发展银行股份有限公司	-	42,749.78	42,749.78
合计	-	57,546.98	57,546.98

本基金基金管理人于2015年11月17日起对本基金增加收取销售服务费的C类收费模式。本基金A类不计算基金销售服务费。本基金C类支付销售机构的基金销售服务费按前一日基金资产净值0.5%的年费率计提，逐日累计至每月月底，按月支付。计算公式为：日销售服务费=前一日基金资产净值×0.5%/当年天数；

7.4.8.3与关联方进行银行间同业市场的债券(含回购)交易

本基金本报告期内及上年度可比期间内均未与关联方进行银行间同业市场的债券(含回购)交易。

7.4.8.4各关联方投资本基金的情况**7.4.8.4.1报告期内基金管理人运用固有资金投资本基金的情况**

本基金的管理人本年度及上年度均未运用固有资金投资本基金。

7.4.8.4.2报告期末除基金管理人之外的其他关联方投资本基金的情况

本基金本报告期末无除基金管理人之外的其他关联方投资本基金的情况。

7.4.8.5由关联方保管的银行存款余额及当期产生的利息收入

单位：人民币元

关联方名称	本期 2017年01月01日至2017 年12月31日		上年度可比期间 2016年01月01日至2016 年12月31日	
	期末余额	当期利息 收入	期末余额	当期利息 收入
上海浦东发展银行股份有限公司	14,150,44 4.69	236,712. 59	59,305,49 1.13	749,879.3 3

本基金通过“浦发银行基金托管结算资金专用存款账户”转存于中国证券登记结算有限责任公司的结算备付金，于2017年12月31日的相关余额为人民币177,117.62元。(2016年12月31日：人民币63,415.13元)

7.4.8.6本基金在承销期内参与关联方承销证券的情况

本基金本报告期内及上年度可比期间内均未参与关联方承销证券的买卖。

7.4.8.7其他关联交易事项的说明

本基金本报告期内及上年度可比期间内均无其他关联交易事项。

7.4.9利润分配情况—非货币市场基金

本基金本报告期及上年度均未进行过利润分配。

7.4.10期末(2017年12月31日)本基金持有的流通受限证券**7.4.10.1因认购新发/增发证券而于期末持有的流通受限证券**

金额单位：人民币元

7.4.12.1.1受限证券类别：股票										
证券代码	证券名称	成功认购日	可流通日	流通受限类型	认购价格	期末估值单价	数量（单位：股）	期末成本总额	期末估值总额	备注
300713	英可瑞	2017-10-23	2018-11-01	网下新股申购	40.29	74.87	7,008	282,352.32	524,688.96	-
002892	科力尔	2017-08-10	2018-08-17	网下新股申购	17.56	32.16	11,000	193,160.00	353,760.00	-
300664	鹏鹞环保	2017-12-28	2018-01-05	网下新股申购	8.88	8.88	3,640	32,323.20	32,323.20	-
603161	科华控股	2017-12-28	2018-01-05	网下新股申购	16.75	16.75	1,239	20,753.25	20,753.25	-
002923	润都股份	2017-12-28	2018-01-05	网下新股申购	17.01	17.01	954	16,227.54	16,227.54	-
603080	新疆火炬	2017-12-25	2018-01-03	网下新股申购	13.60	13.60	1,187	16,143.20	16,143.20	-

根据《证券发行与承销管理办法》，证券投资基金参与网下配售，可与发行人、承销商自主约定网下配售股票的持有期限并公开披露。持有期自公开发行的股票上市之日起计算。在持有期内的股票为流动受限制而不能自由转让的资产。基金还可作为特定投资者，认购由中国证监会《上市公司证券发行管理办法》规范的非公开发行股票，所认购的股票自发行结束之日起12个月内不得转让。

7.4.10.2期末持有的暂时停牌等流通受限股票

金额单位：人民币元

股票代码	股票名称	停牌日期	停牌原因	期末估值单价	复牌日期	复牌开盘单价	数量(股)	期末成本总额	期末估值总额	备注
3007	科创	2017	重大	41.5	2018	45.7	821	6,86	34,1	-

30	信息	-12-25	事项	5	-01-02	1		3.56	12.55	
002919	名臣健康	2017-12-28	重大事项	35.26	2018-01-02	38.79	821	10,311.76	28,948.46	-

本基金截至2017年12月31日止持有以上因公布的重大事项可能产生重大影响而被暂时停盘的股票，该类股票将在所公布事项的重大影响消除后，经交易所批准复牌。

7.4.10.3 期末债券正回购交易中作为抵押的债券

7.4.10.3.1 银行间市场债券正回购

本基金本报告期内及上年度可比期间内均未持有银行间市场债券正回购交易中作为抵押的债券。

7.4.10.3.2 交易所市场债券正回购

本基金本报告期内及上年度可比期间内均未持有交易所市场债券正回购交易中作为抵押的债券。

7.4.11 其他价格风险

其他价格风险是指基金所持金融工具的公允价值或未来现金流量因除市场利率和外汇汇率以外的市场价格因素变动而发生波动的风险。本基金主要投资于证券交易所上市的股票和债券以及银行间同业市场交易的债券，所面临的最大其他价格风险由所持有的金融工具的公允价值决定。本基金通过投资组合的分散化降低其他价格风险，并且本基金管理人每日对本基金所持有的证券价格实施监控。

7.4.11.1 其他价格风险敞口

金额单位：人民币元

项目	本期末 2017年12月31日		上年度末 2016年12月31日	
	公允价值	占基金 资产净 值比例 (%)	公允价 值	占基金资产净 值比例(%)
交易性金融资产-股票投资	187,556,397.83	93.07%	6,427,188.00	9.84%
交易性金融资产-基金投资	-	-	-	-

交易性金融资产-债券投资	406,669.40	0.20%	-	-
交易性金融资产-贵金属投资	-	-	-	-
衍生金融资产-权证投资	-	-	-	-
其他	-	-	-	-
合计	187,963,067.23	93.27%	6,427,188.00	9.84%

7.4.11.2其他价格风险的敏感性分析

分析	相关风险变量的变动	对资产负债表日基金资产净值的影响金额（单位：人民币元）	
		本期末 2017年12月31日	上年度末 2016年12月31日
		沪深300指数上升5%	10,656,448.05
沪深300指数下降5%	-10,656,448.05	-405,222.93	

本基金以沪深300指数作为其他价格波动风险的敏感度分析基准。

7.4.12有助于理解和分析会计报表需要说明的其他事项

(1) 公允价值

(a) 不以公允价值计量的金融工具

不以公允价值计量的金融资产和负债主要包括应收款项和其他金融负债，其账面价值与公允价值相差很小。

(b) 以公允价值计量的金融工具

(i) 金融工具公允价值计量的方法

根据在公允价值计量中对计量整体具有重大意义的最低层级的输入值，公允价值层级可分为：第一层级：相同资产或负债在活跃市场上（未经调整）的报价。第二层级：直接（比如取自价格）或间接（比如根据价格推算的）可观察到的、除第一层级中的市场报价以外的资产或负债的输入值。第三层级：以可观察到的市场数据以外的变量为基础确定的资产或负债的输入值（不可观察输入值）。

(ii) 各层次金融工具公允价值

于2017年12月31日，本基金持有的以公允价值计量的金融工具中属于第一层级的余额为186,936,110.07元，第二层级的余额为1,026,957.16元，无属于第三层级的余额。

(iii) 公允价值所属层次间的重大变动

本基金本期持有的以公允价值计量的金融工具的公允价值所属层级未发生重大变动。

(iv) 第三层次公允价值余额和本期变动金额

无。

(2)除公允价值外，截至资产负债表日本基金无需要说明的其他重要事项。

§ 8投资组合报告

8.1期末基金资产组合情况

金额单位：人民币元

序号	项目	金额	占基金总资产的比例 (%)
1	权益投资	187,556,397.83	92.61
	其中：股票	187,556,397.83	92.61
2	基金投资	-	-
3	固定收益投资	406,669.40	0.20
	其中：债券	406,669.40	0.20
	资产支持证券	-	-
4	贵金属投资	-	-
5	金融衍生品投资	-	-
6	买入返售金融资产	-	-
	其中：买断式回购的买入返售金融资产	-	-
7	银行存款和结算备付金合计	14,327,562.31	7.07
8	其他各项资产	242,680.66	0.12
9	合计	202,533,310.20	100.00

8.2报告期末按行业分类的股票投资组合

8.2.1报告期末按行业分类的境内股票投资组合

代码	行业类别	公允价值（元）	占基金资产净值比例 (%)
A	农、林、牧、渔业	19,204,038.00	9.53
B	采矿业	-	-
C	制造业	117,337,397.94	58.22
D	电力、热力、燃气及水生产和供应业	16,143.20	0.01
E	建筑业	20,493,069.00	10.17
F	批发和零售业	10,194,096.00	5.06

G	交通运输、仓储和邮政业	17,957.94	0.01
H	住宿和餐饮业	-	-
I	信息传输、软件和信息技术服务业	34,112.55	0.02
J	金融业	20,227,260.00	10.04
K	房地产业	-	-
L	租赁和商务服务业	-	-
M	科学研究和技术服务业	-	-
N	水利、环境和公共设施管理业	32,323.20	0.02
O	居民服务、修理和其他服务业	-	-
P	教育	-	-
Q	卫生和社会工作	-	-
R	文化、体育和娱乐业	-	-
S	综合	-	-
	合计	187,556,397.83	93.07

8.2.2 报告期末按行业分类的港股通投资股票投资组合

本基金本报告期末未持有港股通股票。

8.3 期末按公允价值占基金资产净值比例大小排序的前十名股票投资明细

金额单位：人民币元

序号	股票代码	股票名称	数量(股)	公允价值	占基金资产净值比例(%)
1	600970	中材国际	2,072,100	20,493,069.00	10.17
2	600519	贵州茅台	28,900	20,157,461.00	10.00
3	002714	牧原股份	363,300	19,204,038.00	9.53
4	002241	歌尔股份	1,013,840	17,590,124.00	8.73

5	002415	海康威视	440,175	17,166,825.00	8.52
6	600036	招商银行	527,400	15,305,148.00	7.59
7	600566	济川药业	368,700	14,065,905.00	6.98
8	002508	老板电器	284,999	13,708,451.90	6.80
9	002372	伟星新材	678,650	12,202,127.00	6.05
10	000963	华东医药	189,200	10,194,096.00	5.06

投资者欲了解本报告期末基金投资的所有股票明细，应阅读登载于长安基金管理有限公司网站（<http://www.changanfunds.com>）的年度报告正文。

8.4 报告期内股票投资组合的重大变动

8.4.1 累计买入金额超出期初基金资产净值2%或前20名的股票明细

金额单位：人民币元

序号	股票代码	股票名称	本期累计买入金额	占期初基金资产净值比例(%)
1	002241	歌尔股份	20,679,739.75	31.66
2	600970	中材国际	20,485,739.90	31.36
3	002714	牧原股份	15,346,055.00	23.49
4	002372	伟星新材	14,612,662.17	22.37
5	601939	建设银行	14,585,130.00	22.33
6	002508	老板电器	13,994,263.28	21.42
7	000963	华东医药	13,945,132.40	21.35
8	601288	农业银行	13,563,228.00	20.76
9	601398	工商银行	13,556,818.00	20.75
10	600036	招商银行	13,538,289.00	20.73
11	600566	济川药业	13,526,869.96	20.71
12	000001	平安银行	13,302,377.00	20.36
13	002415	海康威视	13,008,344.50	19.91

14	600104	上汽集团	12,909,145.00	19.76
15	002003	伟星股份	12,844,344.87	19.66
16	002142	宁波银行	12,542,669.20	19.20
17	600519	贵州茅台	12,495,329.08	19.13
18	000338	潍柴动力	11,921,083.50	18.25
19	000039	中集集团	10,374,606.00	15.88
20	601088	中国神华	10,038,976.00	15.37
21	000661	长春高新	6,189,118.00	9.47
22	601328	交通银行	6,058,913.00	9.28
23	601988	中国银行	6,050,040.00	9.26
24	600016	民生银行	6,032,393.00	9.23
25	002230	科大讯飞	4,423,231.64	6.77

买入股票成本、卖出股票收入均按买卖成交金额（成交单价乘以成交数量）填列，不考虑相关交易费用。

8.4.2 累计卖出金额超出期初基金资产净值2%或前20名的股票明细

金额单位：人民币元

序号	股票代码	股票名称	本期累计卖出金额	占期初基金资产净值比例(%)
1	601288	农业银行	15,877,611.00	24.31
2	601398	工商银行	14,885,944.00	22.79
3	000001	平安银行	12,814,207.00	19.62
4	002142	宁波银行	12,124,190.40	18.56
5	601088	中国神华	12,008,704.00	18.38
6	601939	建设银行	11,665,202.00	17.86
7	002003	伟星股份	11,271,379.70	17.25
8	000338	潍柴动力	9,944,494.86	15.22
9	000039	中集集团	9,628,054.60	14.74
10	600104	上汽集团	6,897,645.04	10.56
11	601328	交通银行	6,442,512.00	9.86
12	601988	中国银行	6,330,070.00	9.69
13	002372	伟星新材	6,114,471.08	9.36

14	000963	华东医药	6,067,486.29	9.29
15	600016	民生银行	5,902,274.00	9.04
16	002241	歌尔股份	5,346,960.00	8.19
17	600036	招商银行	4,908,703.00	7.51
18	002230	科大讯飞	4,376,751.62	6.70
19	600519	贵州茅台	3,064,445.72	4.69
20	002415	海康威视	2,702,925.09	4.14
21	002508	老板电器	2,105,218.10	3.22

买入股票成本、卖出股票收入均按买卖成交金额（成交单价乘以成交数量）填列，不考虑相关交易费用。

8.4.3 买入股票的成本总额及卖出股票的收入总额

单位：人民币元

买入股票成本（成交）总额	311,693,080.64
卖出股票收入（成交）总额	191,037,732.50

买入股票成本、卖出股票收入均按买卖成交金额（成交单价乘以成交数量）填列，不考虑相关交易费用。

8.5 期末按债券品种分类的债券投资组合

金额单位：人民币元

序号	债券品种	公允价值	占基金资产净值比例(%)
1	国家债券	-	-
2	央行票据	-	-
3	金融债券	-	-
	其中：政策性金融债	-	-
4	企业债券	-	-
5	企业短期融资券	-	-
6	中期票据	-	-
7	可转债（可交换债）	406,669.40	0.20
8	同业存单	-	-
9	其他	-	-
10	合计	406,669.40	0.20

8.6 期末按公允价值占基金资产净值比例大小排序的前五名债券投资明细

金额单位：人民币元

序号	债券代码	债券名称	数量（张）	公允价值	占基金资产净值比例（%）
1	110038	济川转债	3,830	406,669.40	0.20

8.7 期末按公允价值占基金资产净值比例大小排序的前十名资产支持证券投资明细

本基金本报告期末未持有资产支持证券。

8.8 报告期末按公允价值占基金资产净值比例大小排序的前五名贵金属投资明细

本基金本报告期末未进行贵金属投资。

8.9 期末按公允价值占基金资产净值比例大小排序的前五名权证投资明细

本基金本报告期末未持有权证。

8.10 报告期末本基金投资的股指期货交易情况说明**8.10.1 报告期末本基金投资的股指期货持仓和损益明细**

本基金本报告期末未进行股指期货交易。

8.10.2 本基金投资股指期货的投资政策

本基金本报告期末未进行股指期货交易。

8.11 报告期末本基金投资的国债期货交易情况说明**8.11.1 本期国债期货投资政策**

本基金本报告期末未进行国债期货交易。

8.11.2 报告期末本基金投资的国债期货持仓和损益明细

本基金本报告期末未进行国债期货交易。

8.11.3 本期国债期货投资评价

本基金本报告期末未进行国债期货交易。

8.12 投资组合报告附注

8.12.1 本基金投资的前十名证券的发行主体本期未被监管部门立案调查，或在报告编制日前一年内受到公开谴责、处罚的情形。

8.12.2 报告期内，本基金投资的前十名股票中，没有超出基金合同规定的备选股票库之外的股票。

8.12.3 期末其他各项资产构成

单位：人民币元

序号	名称	金额
1	存出保证金	27,933.34
2	应收证券清算款	-
3	应收股利	-
4	应收利息	8,397.38
5	应收申购款	206,349.94
6	其他应收款	-
7	待摊费用	-
8	其他	-
9	合计	242,680.66

8.12.4 期末持有的处于转股期的可转换债券明细

本基金本报告期末未持有处于转股期的可转换债券。

8.12.5 期末前十名股票中存在流通受限情况的说明

本基金本报告期末前十名股票中未存在流通受限的股票。

8.12.6 投资组合报告附注的其他文字描述部分

由于四舍五入的原因，本报告中涉及比例计算的分项之和与合计项之间可能存在尾差。

§ 9 基金份额持有人信息

9.1 期末基金份额持有人户数及持有人结构

份额单位：份

份额 级别	持有 人户 数 (户)	户均持有的基 金份额	持有人结构			
			机构投资者		个人投资者	
			持有份额	占总 份额 比例	持有份额	占总 份额 比例
长安 鑫利	5,477	20,385.78	86,793,886.42	77.7 4%	24,859,054.84	22.2 6%

优选混合A						
长安鑫利优选混合C	3,772	3,299.67	2,630.74	0.02%	12,443,712.86	99.98%
合计	9,249	13,417.59	86,796,517.16	69.94%	37,302,767.70	30.06%

9.2 期末基金管理人的从业人员持有本基金的情况

项目	份额级别	持有份额总数 (份)	占基金总份额比例
基金管理人所有从业人员持有本基金	长安鑫利优选混合A	721,920.52	0.65%
	长安鑫利优选混合C	115,005.91	0.92%
	合计	836,926.43	0.67%

9.3 期末基金管理人的从业人员持有本开放式基金份额总量区间情况

项目	份额级别	持有基金份额总量的数量区间 (万份)
本公司高级管理人员、基金投资和研究部门负责人持有本开放式基金	长安鑫利优选混合A	10~50
	长安鑫利优选混合C	0~10
	合计	10~50
本基金基金经理持有本开放式基金	长安鑫利优选混合A	0~10
	长安鑫利优选混合C	0~10
	合计	0~10

§ 10 开放式基金份额变动

单位：份

	长安鑫利优选混合A	长安鑫利优选混合C
基金合同生效日(2015年05月18日)基金份额总额	218,164,508.78	921.66
本报告期期初基金份额总额	41,137,684.89	19,556,841.51
本报告期基金总申购份额	114,287,639.27	47,352,757.94
减:本报告期基金总赎回份额	43,772,382.90	54,463,255.85
本报告期基金拆分变动份额(份额减少以“-”填列)	-	-
本报告期期末基金份额总额	111,652,941.26	12,446,343.60

总申购份额包含红利再投资、转换入份额，总赎回份额包含转换出份额。

§ 11 重大事件揭示

11.1 基金份额持有人大会决议

本报告期内，本基金未召开基金份额持有人大会。

11.2 基金管理人、基金托管人的专门基金托管部门的重大人事变动

一、基金管理人于2017年7月31日披露了《长安基金管理有限公司关于由王健代为履行总经理职务的公告》，原总经理黄陈先生辞去总经理职务，由副总经理王健代行总经理职务。

二、基金管理人于2017年12月28日披露了《长安基金管理有限公司总经理袁丹旭任职公告》，自2017年12月28日袁丹旭先生正式履行基金管理人总经理职务，副总经理王健不再代行总经理职务。

本报告期，基金托管人的专门托管部门无重大人事变动。

11.3 涉及基金管理人、基金财产、基金托管业务的诉讼

本报告期内无涉及本基金管理人、基金财产、基金托管业务的诉讼事项。

11.4 基金投资策略的改变

本基金本报告期投资策略未发生改变。

11.5 为基金进行审计的会计师事务所情况

毕马威华振会计师事务所(特殊普通合伙)(原“毕马威华振会计师事务所”自本基金基金合同生效日起为本基金提供审计服务，本基金报告年度应支付给毕马威华振会计师事务所(特殊普通合伙)的报酬为人民币陆万元整。

11.6 管理人、托管人及其高级管理人员受稽查或处罚等情况

报告期内无基金管理人、基金托管人及其高级管理人员受监管部门稽查或处罚的情况。

11.7 基金租用证券公司交易单元的有关情况

11.7.1 基金租用证券公司交易单元进行股票投资及佣金支付情况

金额单位：人民币元

券商名称	交易单元数量	股票交易		应支付该券商的佣金		备注
		成交金额	占当期股票成交总额的比例	佣金	占当期佣金总量的比例	
国金证券	1	-	-	-	-	-
中信建投	2	158,992,282.11	31.99%	148,069.15	36.07%	-
申万宏源证券	2	88,267,766.20	17.76%	82,203.54	20.03%	-
万联证券	2	-	-	-	-	-
中金公司	2	249,802,182.44	50.26%	180,182.18	43.90%	-

1、基金租用席位的选择标准是：

- (1) 资质雄厚，信誉良好，财务状况良好，各项财务指标显示公司经营状况稳定；
- (2) 经营行为规范，在最近一年内无重大违规经营行为；
- (3) 内部管理规范、严格，具备健全的内控制度，并能满足基金运作高度保密的要求；
- (4) 公司具有较强的研究能力，能及时、全面、定期提供具有相当质量的关于宏观经济面分析、行业发展趋势及证券市场走向、个股分析的研究报告以及丰富全面的信息服务；能根据基金投资的特定要求，提供专门研究报告。

选择程序是：根据对各券商提供的各项投资、研究服务情况的考评结果，符合席位券商标准的，由公司研究部提出席位券商的调整意见（调整名单及调整原因），并经公司批准。

2、在上述租用的券商交易单元中，中金公司为本基金本期新增交易单元。

11.7.2 基金租用证券公司交易单元进行其他证券投资的情况

金额单位：人民币元

券商名称	债券交易		债券回购交易		权证交易		基金交易	
	成交金额	占当期债券成交总额	成交金额	占当期债券回购成交	成交金额	占当期权证成交总额	成交金额	占当期基金成交总额

		的比例		总额的 比例		的比例		的比例
国金证券	-	-	-	-	-	-	-	-
中信建投	-	-	-	-	-	-	-	-
申万宏源证券	-	-	-	-	-	-	-	-
万联证券	-	-	-	-	-	-	-	-
中金公司	-	-	-	-	-	-	-	-

§ 12影响投资者决策的其他重要信息

12.1 报告期内单一投资者持有基金份额比例达到或超过20%的情况

投资者类别	报告期内持有基金份额变化情况					报告期末持有基金情况	
	序号	持有基金份额比例达到或者超过20%的时间区间	期初份额	申购份额	赎回份额	持有份额	份额占比
机构	1	20170101 -20170223	16,341,689.88	7,393,162.39	23,734,852.27	0.00	0.00%
	2	20170224 -20171231	0.00	78,051,429.84	260,000.00	77,791,429.84	62.68%

产品特有风险

本基金由于存在上述单一投资者持有基金份额比例达到或超过20%的情况，存在以下特有风险：

(1) 当基金份额集中度较高时，少数基金份额持有人所持有的基金份额占比较高，其在召开持有人大会并对重大事项进行投票表决时可能拥有较大话语权；

(2) 在极端情况下，当持有基金份额占比较高的基金份额持有人大量赎回本基金时，可能导致在其赎回后本基金资产规模长期低于5000万元，进而可能导致本基金终止或与其他基金合并或转型为另外的基金，其他基金份额持有人丧失继续投资本基金的机会；

(3) 当持有基金份额占比较高的基金份额持有人大量赎回本基金时，更容易触发巨额赎回条款，

基金份额持有人将可能无法及时赎回所持有的全部基金份额；

(4) 当持有基金份额占比较高的基金份额持有人大量赎回本基金时，基金为支付赎回款项而卖出所持有的证券，可能造成证券价格波动，导致本基金的收益水平发生波动。同时，巨额赎回、份额净值小数保留位数是采用四舍五入、管理费及托管费等费用是按前一日资产计提，会导致基金份额净值出现大幅波动；

(5) 当某一基金份额持有人所持有的基金份额达到或超过本基金规模的50%时，本基金管理人将不再接受该持有人对本基金基金份额提出的申购及转换转入申请。在其他基金份额持有人赎回基金份额导致某一基金份额持有人所持有的基金份额达到或超过本基金规模50%的情况下，该基金份额持有人将面临所提出的对本基金基金份额的申购及转换转入申请被拒绝的风险。如果投资人某笔申购或转换转入申请导致其持有本基金基金份额达到或超过本基金规模的50%，该笔申购或转换转入申请可能被确认失败。

12.2 影响投资者决策的其他重要信息

无。

长安基金管理有限公司
二〇一八年三月三十一日