

厦门艾德生物医药科技股份有限公司

2017 年年度报告

The logo for AmoyDx, featuring the company name in a green, stylized, handwritten-style font.

2018 年 04 月

第一节 重要提示、目录和释义

公司董事会、监事会及董事、监事、高级管理人员保证年度报告内容的真实、准确、完整，不存在虚假记载、误导性陈述或重大遗漏，并承担个别和连带的法律责任。

公司负责人 LI-MOU ZHENG、主管会计工作负责人陈英及会计机构负责人（会计主管人员）陈英声明：保证年度报告中财务报告的真实、准确、完整。

所有董事均已出席了审议本报告的董事会会议。

本报告中所涉及的未来经营计划或规划等前瞻性陈述的，均不构成公司对任何投资者及相关人士的实质承诺，投资者及相关人士均应对此保持足够的风险认识，并且应当理解计划、预测与承诺之间的差异。本公司请投资者认真阅读报告全文，并特别注意下列风险因素：

1、行业政策变动风险

随着我国医疗卫生体制改革的不断深入和社会医疗保障体制的逐步完善，我国医疗卫生市场的政策环境可能面临重大变化。体外诊断行业是国家重点支持的行业，但是行业相关的监管政策仍在不断完善、调整，如果未来国家产业政策、行业准入政策以及相关标准发生对公司不利的改变，可能会给公司的生产经营带来不利的影响。针对这一风险，公司建立了快速的市场政策分析与监测机制，有效捕捉政策动态，主动积极的应对可能发生的政策风险。

2、新产品研发及注册风险

体外诊断，尤其肿瘤精准医疗相关的分子诊断是技术密集型行业，技术革

新较快，能否不断研发出满足市场需求和技术发展方向的新产品是公司能否在市场竞争中持续保持领先并不断建立竞争优势的关键因素。体外诊断试剂须经过实验室研发、产品标准制订、注册检验、临床试验、行政审批等程序方可获得医疗器械注册证书和生产许可，周期较长、风险较大。如果公司不能及时开发出新产品并获得注册证书，将会影响公司前期研发投入的回收和未来收益的实现。公司自成立以来，高度重视技术创新与市场需求的匹配，研发人员直接参与市场调研，公司拥有符合市场需求的在研产品线。强大的研发实力和持续的技术创新为公司新产品的市场应用提供有效保障；同时公司通过不断完善薪酬体系和激励机制等措施吸纳优秀人才，避免人才的流失。

3、毛利率下滑风险

近几年，公司毛利率保持在较高水平，一方面体现出公司处在技术研发和临床应用的热点领域，一方面也反映了公司较强的市场竞争力。但是，在未来的经营过程中，市场竞争加剧、政策环境变化等因素都有可能影响到公司的产品销售价格，进而影响公司的毛利率。公司严格执行“控成本、抓质量、提效率”的管理理念，一方面通过加强全面预算管理、成本分析与管控、提高产能利用率等内控手段使得公司盈利能力得到保障与提升；另一方面努力提高国内市场占有率、积极拓展海外市场，以实现公司收入稳定增长。

4、行业竞争加剧风险

我国体外诊断行业由于整体规模和人均消费水平距离成熟市场仍有较大差距，未来在经济发展和医疗体制改革、人口老龄化、居民可支配收入增加等有利因素的影响下，国内体外诊断行业拥有广阔的市场空间，并将保持较快的增

长速度。但是，众多国内外体外诊断企业将加入竞争，市场竞争层次也将从价格、资源导向转变为技术、应用导向，市场竞争程度愈发激烈。公司将聚焦主营业务发展，努力提升技术研发实力，加强对自主知识产权及核心技术的保护，进一步提升公司竞争优势。同时公司将坚持“直销与经销相结合，直销为主、经销为辅”的销售模式，利用现有销售渠道优势，将学术推广与产品应用紧密结合，促使更多的医生、患者认可公司的技术和产品，提高市场占有率。

公司经本次董事会审议通过的利润分配预案为：以 80,000,000 为基数，向全体股东每 10 股派发现金红利 2.4 元（含税），送红股 0 股（含税），以资本公积金向全体股东每 10 股转增 8 股。

目录

第一节 重要提示、目录和释义	2
第二节 公司简介和主要财务指标	7
第三节 公司业务概要.....	11
第四节 经营情况讨论与分析.....	19
第五节 重要事项.....	40
第六节 股份变动及股东情况.....	62
第七节 优先股相关情况.....	69
第八节 董事、监事、高级管理人员和员工情况	70
第九节 公司治理.....	80
第十节 公司债券相关情况.....	87
第十一节 财务报告.....	88
第十二节 备查文件目录.....	193

释义

释义项	指	释义内容
公司、本公司、艾德生物	指	厦门艾德生物医药科技股份有限公司
艾德生物技术	指	厦门艾德生物技术研究中心有限公司，系公司全资子公司
上海厦维	指	上海厦维生物技术有限公司，系公司全资子公司
国家药监局、CFDA	指	国家食品药品监督管理总局
深交所	指	深圳证券交易所
中国证监会	指	中国证券监督管理委员会
报告期	指	2017 年 1 月 1 日至 2017 年 12 月 31 日
上年同期	指	2016 年 1 月 1 日至 2016 年 12 月 31 日
体外诊断、IVD	指	In Vitro Diagnostic, 是指在人体之外, 通过对人体样本 (各种体液、细胞、组织样本等) 进行检测而获取临床诊断信息, 进而判断疾病或机体功能的产品和服务
体外诊断试剂	指	在疾病的预防、诊断、治疗监测、预后观察、健康状态评价以及遗传性疾病的预测过程中, 用于对人体样本 (各种体液、细胞、组织样本等) 进行体外检测的试剂、试剂盒、校准品 (物)、质控品 (物) 等

第二节 公司简介和主要财务指标

一、公司信息

股票简称	艾德生物	股票代码	300685
公司的中文名称	厦门艾德生物医药科技股份有限公司		
公司的中文简称	艾德生物		
公司的外文名称（如有）	Amoy Diagnostics Co., Ltd.		
公司的外文名称缩写（如有）	AmoyDx		
公司的法定代表人	LI-MOU ZHENG		
注册地址	厦门市海沧区鼎山路 39 号		
注册地址的邮政编码	361027		
办公地址	厦门市海沧区鼎山路 39 号		
办公地址的邮政编码	361027		
公司国际互联网网址	http://www.amoydx.com		
电子信箱	sid@amoydx.com		

二、联系人和联系方式

	董事会秘书	证券事务代表
姓名	罗捷敏	杨守乾
联系地址	厦门市海沧区鼎山路 39 号	厦门市海沧区鼎山路 39 号
电话	0592-6806830	0592-6806830
传真	0592-6806203	0592-6806203
电子信箱	sid@amoydx.com	sid@amoydx.com

三、信息披露及备置地点

公司选定的信息披露媒体的名称	中国证券报、证券时报、证券日报、上海证券报
登载年度报告的中国证监会指定网站的网址	http://www.cninfo.com.cn
公司年度报告备置地点	公司证券事务部

四、其他有关资料

公司聘请的会计师事务所

会计师事务所名称	立信会计师事务所（特殊普通合伙）
会计师事务所办公地址	上海市南京东路 61 号四楼
签字会计师姓名	姚辉、葛晓萍

公司聘请的报告期内履行持续督导职责的保荐机构

适用 不适用

保荐机构名称	保荐机构办公地址	保荐代表人姓名	持续督导期间
中信证券股份有限公司	北京市朝阳区亮马桥路 48 号 中信证券大厦 21 层	程杰、徐峰	2017 年 8 月 2 日-2020 年 12 月 31 日

公司聘请的报告期内履行持续督导职责的财务顾问

适用 不适用

五、主要会计数据和财务指标

公司是否需追溯调整或重述以前年度会计数据

是 否

	2017 年	2016 年	本年比上年增减	2015 年
营业收入（元）	330,371,305.09	252,987,005.08	30.59%	176,877,645.24
归属于上市公司股东的净利润（元）	94,065,765.39	67,033,948.60	40.33%	21,085,157.40
归属于上市公司股东的扣除非经常性损益的净利润（元）	80,076,400.94	48,237,200.14	66.01%	28,106,625.98
经营活动产生的现金流量净额（元）	91,890,087.67	32,184,851.49	185.51%	19,095,867.42
基本每股收益（元/股）	1.38	1.12	23.21%	0.35
稀释每股收益（元/股）	1.38	1.12	23.21%	0.35
加权平均净资产收益率	20.54%	24.43%	-3.89%	10.55%
	2017 年末	2016 年末	本年末比上年末增减	2015 年末
资产总额（元）	694,848,313.15	353,300,881.91	96.67%	302,450,953.16
归属于上市公司股东的净资产（元）	649,201,676.04	307,905,910.65	110.84%	247,904,621.66

六、分季度主要财务指标

单位：元

	第一季度	第二季度	第三季度	第四季度
营业收入	61,949,217.81	86,705,666.72	93,983,932.83	87,732,487.73
归属于上市公司股东的净利润	16,485,821.37	27,588,956.36	23,789,742.43	26,201,245.23
归属于上市公司股东的扣除非经常性损益的净利润	16,018,219.45	26,531,633.40	22,154,309.35	15,372,238.74
经营活动产生的现金流量净额	15,795,208.71	16,638,759.15	26,006,150.83	33,449,968.98

上述财务指标或其加总数是否与公司已披露季度报告、半年度报告相关财务指标存在重大差异

是 否

七、境内外会计准则下会计数据差异

1、同时按照国际会计准则与按照中国会计准则披露的财务报告中净利润和净资产差异情况

适用 不适用

公司报告期不存在按照国际会计准则与按照中国会计准则披露的财务报告中净利润和净资产差异情况。

2、同时按照境外会计准则与按照中国会计准则披露的财务报告中净利润和净资产差异情况

适用 不适用

公司报告期不存在按照境外会计准则与按照中国会计准则披露的财务报告中净利润和净资产差异情况。

八、非经常性损益项目及金额

适用 不适用

单位：元

项目	2017 年金额	2016 年金额	2015 年金额	说明
非流动资产处置损益（包括已计提资产减值准备的冲销部分）	-117,901.39	10,157,671.64	-156,816.27	
计入当期损益的政府补助（与企业业务密切相关，按照国家统一标准定额或定量享受的政府补助除外）	15,305,047.52	11,206,378.69	5,451,619.72	
委托他人投资或管理资产的损益	1,418,526.75	117,225.93	210,184.30	
除上述各项之外的其他营业外收入和支出	-188,095.25	-97,940.51	-3,600.37	
其他符合非经常性损益定义的损益项目			-11,719,243.78	

减：所得税影响额	2,428,213.18	2,489,189.76	780,687.47	
少数股东权益影响额（税后）		97,397.53	22,924.71	
合计	13,989,364.45	18,796,748.46	-7,021,468.58	--

对公司根据《公开发行证券的公司信息披露解释性公告第 1 号——非经常性损益》定义界定的非经常性损益项目，以及把《公开发行证券的公司信息披露解释性公告第 1 号——非经常性损益》中列举的非经常性损益项目界定为经常性损益的项目，应说明原因

适用 不适用

公司报告期不存在将根据《公开发行证券的公司信息披露解释性公告第 1 号——非经常性损益》定义、列举的非经常性损益项目界定为经常性损益的项目的情形。

第三节 公司业务概要

一、报告期内公司从事的主要业务

公司是否需要遵守特殊行业的披露要求

是

医疗器械业

公司需遵守《深圳证券交易所创业板行业信息披露指引第 10 号——上市公司从事医疗器械业务》的披露要求

公司自成立伊始，就致力于研发生产符合国家法律及行业规范、服务于肿瘤精准医疗的基因检测系统解决方案/系列产品，以满足肿瘤患者的临床检测需求。经过多年的技术积累和销售渠道建设，现已形成了技术领先、品种齐全的产品线，同时组建了一支人才结构合理、专业性和技术能力较强的研发及销售团队。公司主营业务系肿瘤精准医疗分子诊断产品的研发、生产及销售，并提供相关的检测服务。公司拥有行业内国际领先、完全自主知识产权的ADx-ARMS®、Super-ARMS®专利技术，基于核心技术的优势，公司陆续研发了19种单基因或者多基因联合检测试剂，均为我国首批取得国家药监局（CFDA）医疗器械注册证书和通过欧盟CE认证的产品。在欧洲分子基因诊断质量联盟（EMQN）、国家卫计委病理质控评价中心（PQCC）组织的国内外室间质评中，公司产品连续多年保持优异的准确率和极高的使用率，成为全球50多个国家和地区数百家大中型医院肿瘤分子诊断的首选产品。

（一）主要业务和产品

1、检测试剂

公司产品用于检测肿瘤患者相关基因状态，为肿瘤靶向药物的选择和个体化治疗方案的制定提供科学依据。针对目前肿瘤精准医疗最重要的EGFR、KRAS、BRAF、EML4-ALK、PIK3CA、ROS1、NRAS、Her-2等基因位点，公司共有19种获得CFDA注册证书的单基因或者多基因联合检测试剂，适用于检测包括组织、血液ctDNA在内的各种类型样本。报告期内，公司检测试剂业务实现营业收入30,193.59万元，比去年同期增长38.41%。

截至报告期末，公司拥有医疗器械注册证18项。报告期末至报告披露日，公司新增医疗器械注册证1项。公司主要产品如下：

类别	产品名称	适用疾病	说明
靶向药物 伴随诊断 试剂	EGFR基因突变检测试剂盒（ADx-ARMS®技术）	非小细胞肺癌等	EGFR基因突变与易瑞沙、特罗凯、凯美纳、阿法替尼、奥希替尼等靶向药物疗效有关。

EGFR基因突变检测试剂盒 (Super-ARMS®技术)		
EML4-ALK融合基因检测试剂盒		EML4-ALK基因融合与靶向药物克唑替尼的疗效有关。
ROS1基因融合检测试剂盒		ROS1基因融合与靶向药物克唑替尼的疗效有关。
EML4-ALK基因融合和ROS1基因融合联合检测试剂盒		一次性检测EML4-ALK基因融合和ROS1基因融合。
EGFR/ALK/ROS1基因突变联合检测试剂盒		一次性检测EGFR/ALK/ROS1基因突变。
KRAS基因突变检测试剂盒	结直肠癌、非小细胞肺癌等	KRAS基因野生型患者接受爱必妥、帕尼单抗等靶向药物疗效明显，突变型患者无效。KRAS基因突变对易瑞沙、特罗凯等靶向药物无效。
NRAS基因突变检测试剂盒		NRAS基因野生型患者接受爱必妥、帕尼单抗等靶向药物疗效明显，突变型患者无效。
KRAS/NRAS/PIK3CA/BRAF基因突变联合检测试剂盒		一次性检测KRAS/NRAS/PIK3CA/BRAF基因突变。
KRAS/NRAS基因突变检测试剂盒		一次性检测KRAS/NRAS基因突变。
KRAS/NRAS/BRAF基因突变联合检测试剂盒		一次性检测KRAS/NRAS/BRAF基因突变。
BRAF基因V600E突变检测试剂盒	结直肠癌、黑色素瘤、肺癌等	BRAF基因突变导致对酪氨酸激酶抑制剂的耐药。
HER-2基因扩增检测试剂盒	乳腺癌、胃癌等	HER-2基因扩增与赫赛汀等靶向药物疗效有关。
PIK3CA基因突变检测试剂盒	多种肿瘤	PIK3CA基因突变导致对酪氨酸激酶抑制剂的耐药。

注：公司上述靶向药物伴随诊断试剂均已取得CFDA医疗器械注册证。

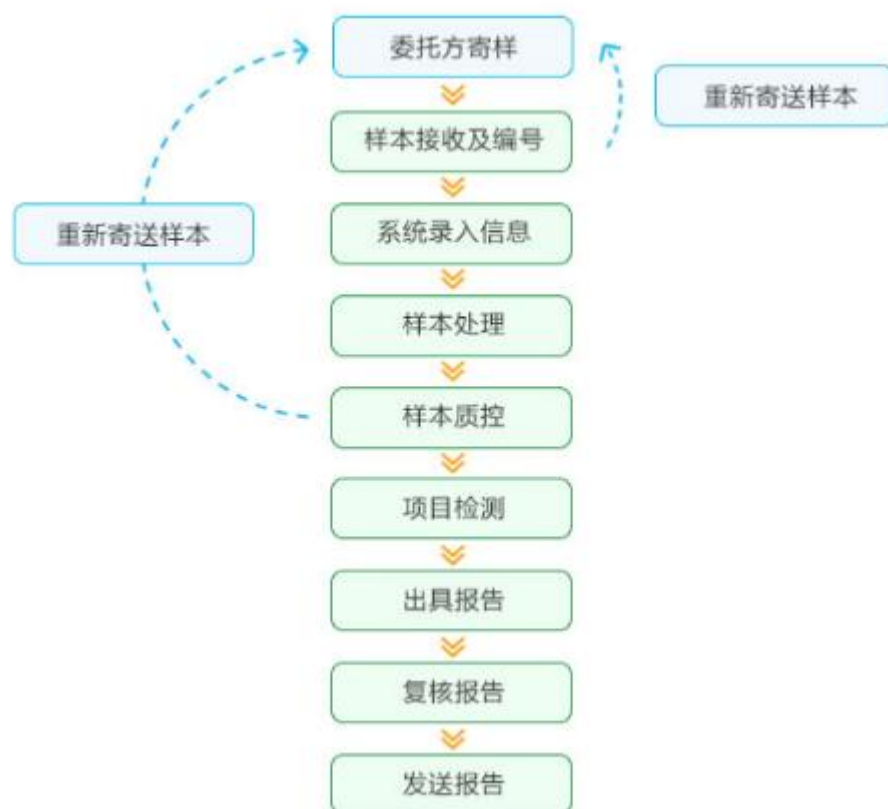
报告期末至报告披露日，公司获批的人类EGFR突变基因检测试剂盒(多重荧光PCR法)是CFDA通过创新医疗器械特别审批通道，首次参照美国食品药品监督管理局(FDA)伴随诊断试剂标准审评的ctDNA检测试剂盒。该产品采用公司自主知识产权的新一代ctDNA基因突变检测技术——Super-ARMS®，延续了ADx-ARMS®技术简便、快速、准确、易普及等优点，灵敏度达0.2%，

用于临床检测晚期非小细胞肺癌（NSCLC）患者血液ctDNA中EGFR基因突变状态，筛选适合接受一代至三代EGFR靶向药物治疗的患者。

2、检测服务

公司下设独立第三方医学检验机构——厦门艾德医学检验所，拥有卫计委颁发的“医疗机构执业许可证”。目前已建成了ADx-ARMS、Super-ARMS、二代测序（NGS）、数字PCR（ddPCR）、荧光原位杂交（FISH）、一代测序、免疫组化（IHC）等7大检测技术平台，按照CAP、CLIA检测实验室运行标准进行管理和质量控制，为医疗机构、药企临床研究、患者等提供专业的分子检测服务。公司检测服务业务主要由全资子公司艾德生物技术负责。报告期内，艾德生物技术实现营业收入2,660.98万元，比去年同期增长20.53%；实现净利润753.37万元，比去年同期增长75.68%。

公司检测服务业务按照临床适应症范围，可分为肺癌检测、结直肠癌检测、乳腺癌检测、甲状腺癌检测、淋巴瘤检测、黑色素瘤检测、脑胶质癌检测、卵巢癌检测、胃癌检测、胃肠间质瘤检测等。服务周期根据临床适应症类别不同一般为3-10个工作日。检测服务具体服务流程如下：



报告期内的公司主营业务未发生重大变化。

（二）经营模式

公司拥有独立、完整的采购、生产、销售模式，并根据市场需求及自身发展情况，不断完善经营

模式。

1、采购模式

公司实行集中采购管理制度，由采购部门统一负责原辅材料采购供应，保证公司生产经营工作的正常进行。采购部门根据《供方审核制度》及质量管理体系要求对初选范围内的供方就质量、价格、供货期等供应保证指标并结合样品检测和试用，进行供应商初评；后经采购部门负责人、使用部门代表会签，总经理批准，确定为合格供方，纳入《合格供方名录》，保持相对稳定的合作关系。供应商进入合格供方名录后，公司根据物料供应的重要性和使用频次，对供应商执行定期考核，依据年度汇总考核结果决定供应商列入下一年度《合格供方名录》的资格。

2、生产模式

公司主要产品均为试剂类产品，生产步骤主要包括配液、分装、外包装、检验等。根据产品特性和客户需求，公司实行多品种、多规格、小批量、多批次的生产模式，生产计划以销定产并保证成品基本库存量以满足市场发货需求。公司生产部门根据销售部门每月制定的次月销售计划、库存管理部门提供的库存情况，结合生产部门自身的生产能力和生产进度，制定当月生产计划并发送到各产品线的生产车间，按计划进行生产。

公司制定了严格的《生产流程管理制度》，对生产过程运作的人员、物料、环境、设备以及生产工序进行有效控制，以提高生产效率、保证产品质量达标并符合监管部门规定的生产要求。公司重视安全生产，通过对生产流程各环节的严格控制确保全过程处于稳定的受控状态。

3、销售模式

公司所从事的肿瘤精准医疗分子诊断行业属于前沿热点领域，市场处于快速发展阶段，市场推广对于专业程度要求较高。因此，公司采用“直销与经销相结合，直销为主、经销为辅”的销售模式，以保证学术推广的专业效果。公司销售模式的选择符合产品特点和临床市场需求，并且直销对销售渠道的把控较经销更具优势，也符合医改“两票制”减少中间流通环节的政策导向。

(三) 主要的业绩驱动因素

报告期内，公司凭借研发实力、品牌效应、销售渠道以及先发优势（独家获批产品）等优势，牢牢把握肿瘤精准医疗分子诊断细分市场快速发展的契机，以临床市场需求为导向，持续不断地推进新产品研发和技术创新，通过加强市场开拓力度以及销售队伍建设、完善公司治理结构等措施，促进公司主营业务持续、稳定、健康发展，实现公司经营业绩的有效提升。

报告期内，公司实现销售收入33,037.13万元，同比增长30.59%，归属于母公司股东的净利润9,406.58万元，同比增长40.33%。

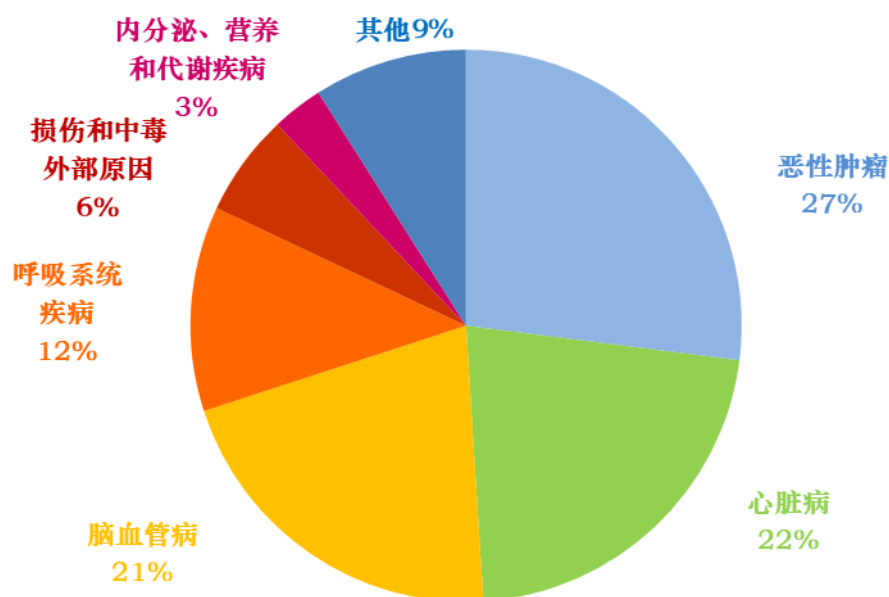
(四) 公司所处的行业分析

体外诊断行业在我国属于新兴产业，与欧美国家相比起步晚，产业化发展相对滞后。国家药监局资料显示，我国体外诊断产品生产企业众多，规模大小参差不齐，产品质量水平差距明显，且主要集中在生化诊断试剂、免疫诊断试剂领域。据中国医药工业信息中心发布的《中国医药健康蓝皮书》统计分析，预计2019年我国体外诊断产品市场规模将达到723亿元，年复合增长率达18.7%。

分子诊断是体外诊断的重要细分领域，也是技术要求较高、发展较快的子行业之一。近年来，国务院、发改委、卫计委、工信部颁布的一系列重要政策中也明确强调要大力鼓励分子诊断行业的发展。分子诊断领域，我国虽起步较晚，但技术起点较高且相对成熟。分子诊断产品具有灵敏度高、特异性强的优势，可用于遗传病、肿瘤、肝病、性病、肺感染性疾病、优生优育等领域。目前，分子诊断是体外诊断增长速度最快的子领域，全球范围内的增长速度达到14%，临床应用产品的主要技术路线包括聚合酶链式反应（PCR）、荧光原位杂交（FISH）等。

精准医疗，是以每个患者的遗传信息为基础来决定治疗方案，从基因组成或表达变化的差异来把握治疗效果或毒副作用等应答的个性，为每个患者选择最适宜的治疗方案。随着靶向药物在临床的广泛应用，肿瘤领域有望率先实现精准医疗。随着我国步入老龄化的快车道，肿瘤高发的态势有可能进一步加剧。据《全球癌症报告2014》显示，全球癌症病例总体呈现上升趋势，由2012年的1,400万，将逐年递增至2025年的1,900万，而中国新增癌症病例高居第一位。中国医学科学院肿瘤医院、国家癌症中心赫捷院士、全国肿瘤登记中心陈万青教授等于2016年在CA Cancer J Clin杂志上发表了2015中国癌症统计数据。据报告，中国2015年估计有429万例癌症新发病例，281万例癌症死亡。

2015年城市居民主要疾病死亡构成



数据来源：中国卫生与计划生育统计年鉴2016

肿瘤已经成为我国城乡居民最大的疾病死亡原因。目前，抗肿瘤药物主要分为抗代谢药、植物来源的抗肿瘤药及其衍生物、抗肿瘤激素类、抗肿瘤抗生素、烷化剂、铂类、免疫刺激剂和靶向药物等。肿瘤靶向药物利用肿瘤组织或细胞所具有的特异性结构分子作为靶点，达到直接杀伤肿瘤细胞的目的，与化疗药物相比具有高特异性、高选择性、低副作用以及治疗效率高等优点。

由于患者个体间的遗传变异，肿瘤发病分子机制的不同、相同组织学的分子表达谱不同、信号转导通路的复杂性、药物基因组学和药效学存在差异，肿瘤靶向药物的疗效也存在差异，因此，利用分子诊断技术了解肿瘤患者基因突变的种类与状态从而选择最适合的靶向药物和制定个体化治疗方案是肿瘤靶向药物临床使用的必要程序。借助分子诊断技术，肿瘤靶向药物的临床疗效能够有效提高，同时能够避免药物误用和滥用，改善患者的生活质量，有效节约社会医疗成本。2015年7月，卫计委个体化医学检测技术专家委员会制订了《肿瘤个体化治疗检测技术指南（试行）》和《药物代谢酶和药物作用靶点基因检测技术指南（试行）》，要求实现肿瘤精准医疗用药基因检测标准化和规范化。我国每年新增肿瘤患者400多万人，可以预见，随着肿瘤靶向药物种类的不断丰富以及用药成本的下降，肿瘤精准医疗分子诊断试剂作为其临床用药的必要诊断程序，其市场前景非常广阔。

（五）所处行业地位

公司是我国首家专业化的肿瘤精准医疗分子诊断产品研发生产企业，拥有行业内国际领先、完全自主知识产权的ADx-ARMS®、Super-ARMS®专利技术，国内首批获得CFDA和欧盟CE认证的最齐全的肿瘤精准诊断产品线。在国内外室间质评（EMQN、PQCC等）中，公司产品连续多年保持优异的准确率和极高的使用率。

2017年，欧洲分子基因诊断质量联盟（EMQN）、国家卫计委病理质控评价中心（PQCC）分别发布了2017年肺癌检测室间质评结果。公司自主研发生产的ADx®系列基因检测产品凭借优异的产品性能，在室间质评中继续拔得头筹，产品使用率蝉联第一。

二、主要资产重大变化情况

1、主要资产重大变化情况

主要资产	重大变化说明
固定资产	本报告期固定资产同比增长 26.65%，主要原因是新增上海厦维子公司外购厂房转固所致。
货币资金	本报告期货币资金同比增长 103.98%，主要原因是 2017 年 8 月收到 IPO 募集资金及经营性净现金流增加所致。
应收账款	本报告期应收账款同比增长 27.93%，主要原因是赊销收入增长所致。
其他流动资产	本报告期其他流动资产同比增加 18800 万元，主要原因是 2017 年 8 月收到 IPO 募集资金

	后用暂时闲置资金购买理财产品所致。
长期股权投资	本报告期长期股权投资同比增加 3251.34 万元，主要原因是报告期增加联营企业投资所致。

2、主要境外资产情况

适用 不适用

三、核心竞争力分析

公司是否需要遵守特殊行业的披露要求

是

医疗器械业

(一) 技术领先优势

公司是我国首家专业化的肿瘤精准医疗分子诊断试剂研发生产企业，公司自主知识产权的核酸分子检测技术（ADx-ARMS®、Super-ARMS®）是目前国际上肿瘤精准医疗分子诊断领域最领先的技术之一，既可以在DNA水平上检测单碱基突变、插入、缺失等基因突变，亦可以在RNA水平上检测基因融合，在肿瘤相关基因突变检测方面具有敏感、特异、简便、快捷的优点，适合于各种检测样本，并可用于多重基因高通量检测，达到行业公认的国际先进水平。

此外，公司研发的核酸纯化平台技术涵盖了肿瘤精准医疗分子诊断主要的样本类型，有效的节约了肿瘤样本资源，满足临床需求。

基于以上技术的优势，公司成功研发出20余种肿瘤精准医疗分子诊断试剂，是同行业产品种类最为齐全的企业之一。针对目前肿瘤精准医疗最重要的EGFR、KRAS、BRAF、EML4-ALK、PIK3CA、ROS1、NRAS、Her-2等基因位点，公司陆续研发了19种单基因或者多基因联合检测试剂，是我国首批获得CFDA医疗器械注册证书和通过欧盟CE认证的产品。

(二) 研发优势

①国际化的研发团队

公司成立后坚持外部引进和内部培养相结合的方式，组建了强大的研发团队，专业领域涵盖了分子生物学、细胞生物学、生物信息学、免疫学、病理学、药理学、遗传学、临床检验学等，形成年龄结构合理、多学科交叉的复合型团队，可开展分子生物学、免疫学、药理学、病理学等方面的产品研发工作，研发团队采用项目制管理，确保灵活高效。董事长本身系“千人计划”国家特聘专家，直接参与研发管理。

②持续的研发投入

公司高度重视对研发创新的投入和自身研发综合实力的提升，在深入挖掘自主专利技术潜力的同

时积极布局新技术研发。2014-2016年，公司研发投入占当期营业收入的比重均保持在19%左右。报告期内，研发投入5,082.81万元，比去年同期增长3.07%，占营业收入的15.39%。

截止报告期期末，公司研发人员147人，占员工总数比例为35.42%。其中硕士、博士近80名。报告期内，公司获批牵头建设厦门市基因检测技术应用示范中心；新增发明专利1项。截止报告期期末，公司拥有18项三类医疗器械注册证；21项国内专利授权，其中发明专利18项，实用新型3项；3项国外发明专利授权。

③研发成果与技术储备

公司拥有“国家高新技术企业”、“国家知识产权优势企业”、“福建省肿瘤分子诊断企业工程技术研究中心”、“福建省科技小巨人领军企业”、“厦门市个性化分子诊断重点实验室”、“厦门市自主创新试点企业”、“厦门市知识产权示范企业”、“厦门大学产学研合作基地”等资质，是厦门市基因检测技术应用示范中心牵头建设单位、“十二五”863计划、2014年度卫生行业科研专项项目合作单位及国家级火炬计划项目和厦门市重大科技创新平台项目承担单位。核心专利“一种扩增低含量基因突变DNA的引物设计方法及其应用”荣获2013年福建省专利奖一等奖，“肿瘤个体化基因诊断系列试剂产品的研制及产业化”项目成果荣获2013年厦门市科学技术进步奖一等奖。7个产品通过科学技术成果鉴定并获得厦门市自主创新产品，1个产品荣获国家重点新产品，1个产品荣获福建省优秀创新产品。

（三）品牌形象优势

公司长期为客户提供优质产品和技术支持，形成了良好的市场口碑。体外诊断试剂是检测患者是否患病和病情程度的基本工具，检测结果的准确性直接影响医生的诊断。随着现代医学科技的进步，对于医学检验的要求越来越精确量化，对试剂产品的质量性能如稳定性、灵敏度、特异性、检测线性范围等也提出了更高要求。医生一旦接受并使用某品牌产品后，使用忠诚度较高。在长期的临床应用过程中，公司产品质量得到广大应用科室医生的认可，在业界形成良好口碑。

（四）营销体系优势

公司目前已建有完善的营销体系，其职能包括市场研究与战略发展、市场拓展、服务支持、销售网络控制等。市场部与销售部由在业界有多年营销经验并曾在国内外大型医药公司供职过的优秀团队组成。目前，在国内十三个城市设有营销中心，公司销售团队近170人，负责公司的全国市场营销服务工作，另有专职技术团队提供专业的技术支持。产品已进入近300家大中型医疗机构，并与国内一些区域的医疗器械分销商成为长期合作伙伴，是跨国药企阿斯利康、辉瑞、默克、勃林格殷格翰在中国大陆的靶向诊断合作伙伴。同时，公司积极通过国际展会、电子商务或者国外代理商等形式，全力开拓国际市场。

第四节 经营情况讨论与分析

一、概述

2017年8月2日，公司在深圳证券交易所创业板成功挂牌上市，这是公司发展历程中的一个重要里程碑。在公司董事会的领导下，管理层审时度势，积极举措，努力践行公司长期发展战略和2017年经营计划，积极应对经济和行业环境的新形势，以临床市场需求为导向，持续不断地推进新产品研发和技术创新，同时，公司进一步加强了市场开拓力度以及销售队伍建设，巩固公司的市场优势，强化公司核心竞争力，努力提升公司产品和服务品质，稳步推进各项业务顺利开展，使得公司在经营业绩、产品质量、技术研发和企业管理水平等方面都取得了良好的成绩，公司经营业绩保持稳健上升的发展态势。

报告期内，公司实现营业收入33,037.13万元，比去年同期增长30.59%；实现营业利润10,635.45万元，比去年同期增长71.41%；实现利润总额10,693.35万元，比去年同期增长46.37%；实现归属于母公司所有者的净利润9,406.58万元，比去年同期增长40.33%；实现归属于母公司所有者扣除非经常损益的净利润8,007.64万元，比去年同期增长66.01%。

报告期内，公司重点开展了以下工作：

(一) 注重研发投入，加强技术创新，以高质量的合规产品赢得市场

持续技术创新是企业发展的核心动力，公司自成立以来，就重视自主研发和创新，研发团队采用项目制管理，确保灵活高效。报告期内，一方面，公司不断完善研发管理制度，将研发过程和销售过程、服务过程紧密结合起来，提高研发部门对业务的支持能力。另一方面，继续加大研发投入，不断提升研发能力，积极推进研发平台优化，深入挖掘自主专利技术潜力的同时布局新技术研发；改进生产工艺，提升产品质量，提高产品竞争力；积极洽谈对外合作，签订多项合作协议，掌握优势市场资源。

报告期内，公司研发投入5,082.81万元，比去年同期增长3.07%；获批牵头建设厦门市基因检测技术应用示范中心；基本完成上海研发中心的建设。同时公司分别与勃林格殷格翰启动肺癌EGFR基因突变血液检测合作项目、与北海康成（北京）医药科技有限公司就CAN008、CAN017研发伴随诊断生物标记物检测试剂盒项目展开合作、与百济神州（北京）生物科技有限公司就PARPi靶向药物BGB-290临床研究中患者的BRCA检测展开合作。截止报告期末，上述合作项目均正常进行中。

(二) 深化市场创新，加强营销建设与学术推广，巩固公司市场地位

报告期内，公司顺应国家医改形势，充分发挥“技术营销、学术营销和品牌营销”的特色优势，聚焦肿瘤精准医疗临床需求，通过与行业协会、跨国药企联合举办学术研讨会、技术培训班、交流论坛等方式，推广宣传最新的分子诊断技术与产品；同时，积极利用公司网站、微信公众号、专业论坛、电子刊物等多种互联网推广工具，促使公司的合规产品在临床市场迅速得以应用。

此外，公司加强营销网络的信息化建设，优化供应管理和财务管理功能，对供应物流、销售物流实施标准化和可视化管理，使各环节之间的业务整合，让信息系统能够上下延伸，确保信息传递的准确性与时效性，时时掌握客户需求变化，提升快速反应能力，为市场提供迅捷的支持和服务，有效的提高客户的满意度和忠诚度。

截止报告期末，公司在国内十三个城市设有营销中心，公司销售团队近170人，负责公司的全国市场营销服务工作，另有专职技术团队提供专业的技术支持，公司产品已进入近300家大中型医疗机构。

(三) 持续开拓海外市场，取得阶段性进展

公司产品已经进入全球50多个国家和地区销售。报告期内，公司通过国际展会、电子商务以及国外代理商等模式，拓宽海外市场销售渠道，新增加9家国外经销商，公司海外业务实现营业收入3,116.11万元，比去年同期增长136.99%。

为满足国际业务快速发展的需求，2017年公司在荷兰设立了欧洲物流中心，在缩短交货周期的同时节约了物流成本，大幅提升了公司产品在欧洲市场的竞争力。

ROS1伴随诊断试剂盒在日本成功上市并进入日本医保。ROS1基因融合检测试剂盒，用于临床检测非小细胞肺癌（NSCLC）的ROS1基因融合状态，筛选适合应用克唑替尼治疗的患者。其具有灵敏度高、特异性好、操作简便、适用样本类型广等特点，为临床治疗提供科学依据。ROS1基因融合检测试剂盒获得日本厚生劳动省批准并进入日本医保支付，成为全球首个获批的克唑替尼伴随诊断试剂，这标志着中国“智造”的伴随诊断产品已在发达国家医疗市场崭露头角。同时也是公司与知名药企辉瑞（Pfizer）在肿瘤精准医疗领域的合作成果。

公司分别在中国厦门和德国杜塞尔多夫成功举办两场2017年国际经销商年会，来自世界不同国家的经销商代表共同回顾了2017年艾德生物在国际市场的发展状况，明确了2018年市场营销的目标和发展方向，并在会上进行了经验分享。

(四) 注重人才吸引与培养，打造高效团队

报告期内，公司继续遵循“以人为本”的人才战略，在外部引进、内部培养等方面进一步加大力度，为公司的总体发展战略提供人力资源保障。一方面多渠道引进研发、营销、管理等方面的高素质精英人才，进一步完善具有市场竞争力的激励机制，努力打造一支稳定、高素质的专业化团队，培养

一批优秀的研发精英与业务骨干。另一方面，加强对员工的职业培训和能力培养，以专业知识和业务技能培训为核心，提升公司员工的综合素质。同时公司不断探索科学、规范的激励体系与管理机制，规范现行绩效管理体系，优化现行绩效管理方式，保证骨干员工的稳定性，为公司未来的发展提供有力的保障。

(五) 提升企业管理水平，加强内部控制

公司以“知而治之、艾德相伴”为企业宗旨。报告期内，公司严格执行“控成本、抓质量、提效率”的管理理念，不断提升内控管理水平，持续优化采购、生产、研发和销售服务业务流程和相关内部控制，建立和完善内部治理和组织结构，形成科学的决策、执行和监督机制，保证公司经营合法合规以及经营活动的有序进行，提高经营效率，提升公司整体管理和运营水平，加速资金使用效率，降低运营成本，促进企业实现发展战略。2017年度，公司销售费用率39.28%，占比下降3.56%；管理费用率23.22%，占比下降4.55%。

公司需遵守《深圳证券交易所创业板行业信息披露指引第 10 号——上市公司从事医疗器械业务》的披露要求：

报告期内，公司各项研发项目均按计划开展，进展顺利。截至报告期末，公司拥有三类医疗器械注册证（体外诊断试剂）18项、经备案的一类医疗器械产品10项；处于注册申请状态的三类医疗器械5项，其中人类EGFR突变基因检测试剂盒（多重荧光PCR法）、人类癌症多基因突变联合检测试剂盒（可逆末端终止测序法）2项进入创新医疗器械特别审批程序。报告期内，新申请注册3项三类医疗器械，2项三类医疗器械注册证（体外诊断试剂）进行延续注册，新增3项三类医疗器械注册证（体外诊断试剂）。报告期末至2017年度报告披露日，公司新获得1项三类医疗器械注册证（体外诊断试剂）。

(一) 截止报告期末，已获医疗器械注册证产品基本情况如下：

序号	注册号	产品名称	有效期	报告期内是否发生变更
1	国食药监械（准）字2014第3401513号	人类ALK基因融合和ROS1基因融合联合检测试剂盒（荧光PCR法）	2014.08.13~ 2019.08.12	否
2	原注册号：国食药监械（准）字2013第3400389号 新注册号：国械注准20173404329	人类EML4-ALK融合基因检测试剂盒（荧光PCR法）	原有效期： 2013.03.12~ 2017.03.11 新有效期： 2017.08.30~ 2022.08.29	是，详见备注
3	国械注准 20143401824	人类BRAF基因V600E突变检测试剂盒（荧光PCR法）	2014.10.08~ 2019.10.07	否
4	国械注准	人类EGFR基因突变检测试剂盒（荧光	2014.11.04~	否

	20143402001	PCR法)	2019.11.03	
5	国械注准 20153401471	人类HER-2基因扩增检测试剂盒(荧光原位杂交法)	2015.08.18~ 2020.08.17	否
6	国械注准 20153401124	人类KRAS/NRAS/PIK3CA/BRAF基因突变联合检测试剂盒(荧光PCR法)	2015.07.02~ 2020.07.01	否
7	国食药监械(准)字 2014第3401678号	人类KRAS基因7种突变检测试剂盒(荧光PCR法)	2014.09.25~ 2019.09.24	否
8	国械注准 20153401126	人类KRAS基因突变检测试剂盒(荧光PCR法)	2015.07.02~ 2020.07.01	否
9	国械注准 20153401125	人类NRAS基因突变检测试剂盒(荧光PCR法)	2015.07.02~ 2020.07.01	否
10	原注册号: 国食药监械(准)字2013第3400479号 新注册号: 国械注准20173400278	人类PIK3CA基因突变检测试剂盒(荧光PCR法)	原有效期: 2013.04.02~ 2017.04.01 新有效期: 2017.02.27~ 2022.2.26	是, 详见备注
11	国食药监械(准)字 2014第3401514号	人类ROS1基因融合检测试剂盒(荧光PCR法)	2014.08.13~ 2019.08.12	否
12	国械注准 20153400734	Y染色体微缺失检测试剂盒(荧光PCR法)	2015.05.18~ 2020.05.17	否
13	国械注准 20153401886	人类KRAS/NRAS/BRAF基因突变联合检测试剂盒(荧光PCR法)	2015.10.14~ 2020.10.13	否
14	国械注准 20153401885	人类KRAS/NRAS基因突变联合检测试剂盒(荧光PCR法)	2015.10.14~ 2020.10.13	否
15	国械注准 20163400037	人类EGFR/ALK/ROS1基因突变联合检测试剂盒(荧光PCR法)	2016.1.11~ 2021.1.10	否
16	国械注准 20173403377	人乳头瘤病毒(HPV)核酸检测及基因分型试剂盒(荧光PCR法)	2017.12.27~ 2022.12.26	新增
17	国械注准 20173403378	高危型人乳头瘤病毒(HPV)核酸检测试剂盒(荧光PCR法)	2017.12.27~ 2022.12.26	新增
18	国械注准 20173403376	人乳头瘤病毒(HPV)6/11/16/18型检测试剂盒(荧光PCR法)	2017.12.27~ 2022.12.26	新增

备注: 1、报告期内, 对原“国食药监械(准)字2013第3400479号”人类PIK3CA基因突变检测试剂盒(荧光PCR法)进行了延续注册, 并获得批准。

2、报告期内, 对原“国食药监械(准)字2013第3400389号”人类EML4-ALK融合基

因检测试剂盒（荧光PCR法）进行了延续注册，并获得批准。

(二) 报告期末至2017年度报告披露日获得医疗器械注册证产品基本情况如下：

序号	注册号	产品名称	有效期
1	国械注准 20183400014	人类EGFR突变基因检测试剂盒（多重荧光PCR法）	2018.1.18-2023.1.17

(三) 截止2017年度报告披露日处于注册申请状态的医疗器械基本情况如下：

序号	产品名称	注册分类	注册所处阶段	是否进入创新医疗器械审批程序
1	人类癌症多基因突变联合检测试剂盒（可逆末端终止测序法）	第三类体外诊断试剂	注册发补阶段	是
2	人类BRCA1基因和BRCA2基因突变检测试剂盒（可逆末端终止测序法）	第三类体外诊断试剂	注册发补阶段	否
3	人类肺癌5种突变基因检测试剂盒（荧光PCR法）	第三类体外诊断试剂	注册发补阶段	否
4	人类EGFR基因T790M突变检测试剂盒（荧光PCR法）	第三类体外诊断试剂	注册发补阶段	否

二、主营业务分析

1、概述

参见“经营情况讨论与分析”中的“一、概述”相关内容。

2、收入与成本

(1) 营业收入构成

公司是否需要遵守光伏产业链相关业的披露要求

否

公司是否需遵守《深圳证券交易所创业板行业信息披露指引第1号——上市公司从事广播电影电视业务》的披露要求：

否

公司是否需遵守《深圳证券交易所创业板行业信息披露指引第5号——上市公司从事互联网游戏业务》的披露要求：

否

公司是否需遵守《深圳证券交易所创业板行业信息披露指引第9号——上市公司从事LED产业链相关业务》的披露要求：

否

公司是否需遵守《深圳证券交易所创业板行业信息披露指引第 10 号——上市公司从事医疗器械业务》的披露要求：

是

不同销售模式下的经营情况

销售模式	销售收入	毛利率
经销	142,793,809.09	93.08%
直销	159,142,112.02	95.31%
检测服务	28,018,147.59	72.08%
其他业务	417,236.39	82.69%

营业收入整体情况

单位：元

	2017 年		2016 年		同比增减
	金额	占营业收入比重	金额	占营业收入比重	
营业收入合计	330,371,305.09	100%	252,987,005.08	100%	30.59%
分行业					
医药制造	301,935,921.11	91.39%	218,139,886.44	86.23%	38.41%
检测服务	28,018,147.59	8.48%	34,244,874.51	13.54%	-18.18%
其他业务	417,236.39	0.13%	602,244.13	0.24%	-30.72%
分产品					
EGFR 基因系列产品	151,619,797.19	45.89%	118,898,004.68	47.00%	27.52%
KRAS 基因系列产品	49,613,699.00	15.02%	30,567,277.39	12.08%	62.31%
ALK 基因系列产品	37,543,722.74	11.36%	30,467,101.34	12.04%	23.23%
ROS1 基因系列产品	32,102,469.66	9.72%	7,443,443.17	2.94%	331.29%
其他试剂	31,056,232.52	9.40%	30,764,059.86	12.16%	0.95%
检测服务	28,018,147.59	8.48%	34,244,874.51	13.54%	-18.18%
其他业务	417,236.39	0.13%	602,244.13	0.24%	-30.72%
分地区					
东一区	124,763,409.32	37.76%	85,299,393.46	33.72%	46.27%
北区	45,637,054.99	13.81%	37,609,134.18	14.87%	21.35%
南区	41,314,103.41	12.51%	34,828,131.85	13.77%	18.62%
东二区	42,780,059.42	12.95%	49,525,035.99	19.58%	-13.62%
西区	44,298,369.36	13.41%	31,974,226.58	12.64%	38.54%
海外	31,161,072.20	9.43%	13,148,838.89	5.20%	136.99%

其他业务	417,236.39	0.13%	602,244.13	0.24%	-30.72%
------	------------	-------	------------	-------	---------

(2) 占公司营业收入或营业利润 10%以上的行业、产品或地区情况

适用 不适用

公司是否需要遵守特殊行业的披露要求

是

医疗器械业

单位：元

	营业收入	营业成本	毛利率	营业收入比上年同期增减	营业成本比上年同期增减	毛利率比上年同期增减
分行业						
医药制造	301,935,921.11	17,345,337.68	94.26%	38.41%	55.31%	-0.62%
检测服务	28,018,147.59	7,823,208.24	72.08%	-18.18%	-32.04%	5.69%
分产品						
EGFR 基因系列产品	151,619,797.19	5,977,667.89	96.06%	27.52%	51.40%	-0.62%
KRAS 基因系列产品	49,613,699.00	4,793,412.22	90.34%	62.31%	108.75%	-2.15%
ALK 基因系列产品	37,543,722.74	1,821,209.98	95.15%	23.23%	10.05%	0.58%
ROS1 基因系列产品	32,102,469.66	1,291,042.95	95.98%	331.29%	214.75%	1.49%
分地区						
东一区	124,763,409.31	8,494,118.23	93.19%	46.27%	40.71%	0.27%
北区	45,637,054.99	5,254,618.20	88.49%	21.35%	-14.28%	4.79%
南区	41,314,103.41	3,761,364.91	90.90%	18.62%	19.13%	-0.04%
东二区	42,780,059.42	2,821,936.55	93.40%	-13.62%	-4.73%	-0.62%
西区	44,298,369.36	2,466,213.63	94.43%	38.54%	6.59%	1.67%
海外	31,161,072.20	2,370,294.40	92.39%	136.99%	13.98%	8.21%

公司主营业务数据统计口径在报告期发生调整的情况下，公司最近 1 年按报告期末口径调整后的主营业务数据

适用 不适用

(3) 公司实物销售收入是否大于劳务收入

是 否

行业分类	项目	单位	2017 年	2016 年	同比增减
医药制造	销售量	人份	437,667	296,235	47.74%

	生产量	人份	550,408	373,786	47.25%
	库存量	人份	91,598	44,200	107.24%

相关数据同比发生变动 30%以上的原因说明

适用 不适用

报告期内，公司销售量、生产量增长主要系公司销售规模扩大、销售收入增长所致。报告期，公司产品库存量增长107.24%，主要是因为产品品种和规格型号增多，安全库存量和销售规模预计进一步增长所致。

(4) 公司已签订的重大销售合同截至本报告期的履行情况

适用 不适用

(5) 营业成本构成

行业分类

单位：元

行业分类	项目	2017 年		2016 年		同比增减
		金额	占营业成本比重	金额	占营业成本比重	
医药制造	直接材料	9,682,345.51	55.82%	4,982,875.89	44.61%	94.31%
医药制造	直接人工	1,426,414.73	8.22%	1,238,684.46	11.09%	15.16%
医药制造	制造费用	6,236,577.44	35.96%	4,946,919.90	44.29%	26.07%

公司需遵守《深圳证券交易所创业板行业信息披露指引第 10 号--上市公司从事医疗器械业务》的披露要求

生产和采购模式分类

单位：元

生产和采购模式分类	生产或采购金额
自产试剂	20,936,684.45

说明

(6) 报告期内合并范围是否发生变动

是 否

(7) 公司报告期内业务、产品或服务发生重大变化或调整有关情况

适用 不适用

(8) 主要销售客户和主要供应商情况

公司主要销售客户情况

前五名客户合计销售金额（元）	71,182,154.84
前五名客户合计销售金额占年度销售总额比例	21.55%
前五名客户销售额中关联方销售额占年度销售总额比例	0.00%

公司前 5 大客户资料

序号	客户名称	销售额（元）	占年度销售总额比例
1	客户一	20,757,951.74	6.28%
2	客户二	16,718,349.51	5.06%
3	客户三	12,722,985.44	3.85%
4	客户四	10,721,120.58	3.25%
5	客户五	10,261,747.57	3.11%
合计	--	71,182,154.84	21.55%

主要客户其他情况说明

适用 不适用

公司主要供应商情况

前五名供应商合计采购金额（元）	19,645,164.06
前五名供应商合计采购金额占年度采购总额比例	55.32%
前五名供应商采购额中关联方采购额占年度采购总额比例	4.53%

公司前 5 名供应商资料

序号	供应商名称	采购额（元）	占年度采购总额比例
1	供应商一	7,237,637.22	20.38%
2	供应商二	6,313,871.50	17.78%
3	供应商三	2,312,532.00	6.51%
4	供应商四	2,173,913.00	6.12%
5	供应商五	1,607,210.34	4.53%
合计	--	19,645,164.06	55.32%

主要供应商其他情况说明

适用 不适用

公司董事胡旭波先生为生工生物工程（上海）股份有限公司（简称“供应商五”）董事，符合《深圳证券交易所创业板上市规则》规定的关联关系情形。因此，生工生物工程（上海）股份有限公司为公司关联方。2017年度，公司向供应商五采购引物、探针等原材料，总计160.72万元。实际发生采购金额在董事会已审批的范围内，具体详见2017年9月26日披露于巨潮资讯网2017-022号公告。

除上述关联关系外，公司董事、监事、高级管理人员、持股5%以上股东、实际控制人与公司主要供应商不存在其他关联关系。

3、费用

单位：元

	2017 年	2016 年	同比增减	重大变动说明
销售费用	129,766,806.29	108,365,919.02	19.75%	
管理费用	76,715,460.18	70,262,420.63	9.18%	
财务费用	3,679,540.84	-3,823,162.29	196.24%	主要是外币资产汇率变动所致

4、研发投入

适用 不适用

报告期内，公司紧跟临床市场需求，持续加大研发投入，在深入挖掘自主专利技术潜力的同时布局新技术研发。报告期内，公司研发投入5,082.81万元，比去年同期增长3.07%；获批牵头建设厦门市基因检测技术应用示范中心；公司各项研发项目均按计划开展，进展顺利。

近三年公司研发投入金额及占营业收入的比例

	2017 年	2016 年	2015 年
研发人员数量（人）	147	137	121
研发人员数量占比	35.42%	33.33%	31.76%
研发投入金额（元）	50,828,141.89	49,313,107.32	33,777,432.27
研发投入占营业收入比例	15.39%	19.49%	19.10%
研发支出资本化的金额（元）	0.00	0.00	0.00
资本化研发支出占研发投入的比例	0.00%	0.00%	0.00%
资本化研发支出占当期净利润的比重	0.00%	0.00%	0.00%

研发投入总额占营业收入的比重较上年发生显著变化的原因

适用 不适用

研发投入资本化率大幅变动的原因及其合理性说明

适用 不适用

公司需遵守《深圳证券交易所创业板行业信息披露指引第 10 号--上市公司从事医疗器械业务》的披露要求

医疗器械产品相关情况

适用 不适用

截至报告期末，公司拥有三类医疗器械注册证（体外诊断试剂）18项、经备案的一类医疗器械产品10项；处于注册申请状态的三类医疗器械5项，其中人类EGFR突变基因检测试剂盒（多重荧光PCR法）、人类癌症多基因突变联合检测试剂盒（可逆末端终止测序法）2项进入创新医疗器械特别审批程序。报告期内，新申请注册3项三类医疗器械，2项三类医疗器械注册证进行延续注册，新增3项三类医疗器械注册证（体外诊断试剂）。报告期末至2017年度报告披露日，公司新获得1项三类医疗器械注册证（体外诊断

试剂)。

详细内容见“第四节经营情况讨论与分析”之“一、概述”中医疗器械注册证情况。

5、现金流

单位：元

项目	2017 年	2016 年	同比增减
经营活动现金流入小计	323,707,401.04	242,461,248.17	33.51%
经营活动现金流出小计	231,817,313.37	210,276,396.68	10.24%
经营活动产生的现金流量净额	91,890,087.67	32,184,851.49	185.51%
投资活动现金流入小计	151,419,526.75	57,406,463.27	163.77%
投资活动现金流出小计	392,049,618.99	81,915,441.14	378.60%
投资活动产生的现金流量净额	-240,630,092.24	-24,508,977.87	-881.80%
筹资活动现金流入小计	249,230,000.00	10,000,000.00	2,392.30%
筹资活动现金流出小计	10,412,811.35	11,268,603.08	-7.59%
筹资活动产生的现金流量净额	238,817,188.65	-1,268,603.08	18,925.21%
现金及现金等价物净增加额	85,559,900.92	10,431,059.71	720.24%

相关数据同比发生重大变动的主要影响因素说明

适用 不适用

(1) 经营活动现金流入小计增长，主要是报告期内收入增长30.59%带动销售商品、提供劳务收到的现金增长33.94%所致。

(2) 经营活动产生的现金流量净额增长，主要是报告期内净利润增长和销售回款增加所致。

(3) 投资活动现金流入小计、投资活动现金流出和投资活动产生的现金流量净额大幅增加，主要是报告期内公司用闲置募集资金购买理财产品所致。

(4) 筹资活动现金流入小计和筹资活动产生的现金流量净额大幅增加，主要是报告期内公司IPO募集资金增加所致。

报告期内公司经营活动产生的现金净流量与本年度净利润存在重大差异的原因说明

适用 不适用

三、非主营业务情况

适用 不适用

单位：元

	金额	占利润总额比例	形成原因说明	是否具有可持续性
投资收益	1,187,976.14	1.11%	主要系报告期购买理财产品增加收益所致	否
资产减值	1,731,691.51	1.62%	主要系报告期计提坏账准备增加所致	否
其他收益	14,293,267.52	13.37%	主要系报告期收到政府补助资金增加所致	否

四、资产及负债状况

1、资产构成重大变动情况

单位：元

	2017 年末		2016 年末		比重增减	重大变动说明
	金额	占总资产比例	金额	占总资产比例		
货币资金	167,845,046.01	24.16%	82,285,145.09	23.29%	0.87%	
应收账款	140,997,209.52	20.29%	110,213,209.61	31.20%	-10.91%	
存货	9,701,512.05	1.40%	8,693,925.27	2.46%	-1.06%	
长期股权投资	32,513,449.39	4.68%		0.00%	4.68%	投资联营企业所致。
固定资产	129,868,169.49	18.69%	102,544,697.87	29.02%	-10.33%	
在建工程			25,974,532.40	7.35%	-7.35%	
短期借款	2,000,000.00	0.29%	10,000,000.00	2.83%	-2.54%	
其他流动资产	188,000,000.00	27.06%			27.06%	用闲置募集资金购买理财产品所致。

2、以公允价值计量的资产和负债

适用 不适用

3、截至报告期末的资产权利受限情况

截至报告期末，公司未发生资产权利受限的情况。

五、投资状况分析

1、总体情况

适用 不适用

报告期投资额（元）	上年同期投资额（元）	变动幅度
32,513,449.39	0.00	100.00%

2、报告期内获取的重大的股权投资情况

✓ 适用 □ 不适用

单位：元

被投资公司名称	主要业务	投资方式	投资金额	持股比例	资金来源	合作方	投资期限	产品类型	预计收益	本期投资盈亏	是否涉诉	披露日期（如有）	披露索引（如有）
厦门高能海银创业投资管理有限公司	投资业务	收购	744,000.00	31.00%	自有资金	厦门高能刺桐创业投资合伙企业（有限合伙）、厦门市创业投资有限公司、厦门海沧投资集团有限公司	不适用	股权		-34,062.06	否	2017年10月26日	巨潮资讯网（http://www.cninfo.com.cn）披露的《关于受让高能海银创投基金 32% 财产份额和高能海银管理公司 31% 股权的公告》
厦门高能海银金拾创业投资合伙企业（有限合伙）	投资业务	收购	32,000,000.00	32.00%	自有资金	厦门高能海银创业投资管理有限公司、国投高科技投资有限公司、厦门市创业投资有限公司、厦	不适用	股权		-196,488.55	否	2017年10月26日	巨潮资讯网（http://www.cninfo.com.cn）披露的《关于受让高能海银创投基金 32% 财产份额和高

						门海沧 投资集 团有限 公司、 曾丹								能海银 管理公 司 31% 股权的 公告 »
合计	--	--	32,744, 000.00	--	--	--	--	--	0.00	-230,550 .61	--	--	--	--

3、报告期内正在进行的重大的非股权投资情况

适用 不适用

4、以公允价值计量的金融资产

适用 不适用

5、募集资金使用情况

适用 不适用

(1) 募集资金总体使用情况

适用 不适用

单位：万元

募集年份	募集方式	募集资金 总额	本期已使 用募集资 金总额	已累计使 用募集资 金总额	报告期内 变更用途 的募集资 金总额	累计变更 用途的募 集资金总 额	累计变更 用途的募 集资金总 额比例	尚未使用 募集资金 总额	尚未使用 募集资金 用途及去 向	闲置两年 以上募集 资金金额
2017	首次公开 发行股票	24,723	5,267.42	5,267.42	0	0	0.00%	19,631.4	其中 188,000, 000 元募 集资金购 买理财产 品，剩余 8,314,00 3.18 元募 集资金均 存放在公 司的募集 资金专户 中	0
合计	--	24,723	5,267.42	5,267.42	0	0	0.00%	19,631.4	--	0
募集资金总体使用情况说明										

经中国证券监督管理委员会《关于核准厦门艾德生物医药科技股份有限公司首次公开发行股票的批复》（证监许可[2017]1240号）核准，并经深圳证券交易所同意，厦门艾德生物医药科技股份有限公司（以下简称“艾德生物”或“公司”）首次向社会公开发行人人民币普通股（A股）2,000万股，发行价格为13.86元/股。募集资金总额为人民币277,200,000.00元，扣除发行费用人民币29,970,000.00元后，实际募集资金净额为人民币247,230,000.00元。上述募集资金到位情况已经立信会计师事务所（特殊普通合伙）审验，并于2017年7月28日出具了“信会师报字[2017]第ZA15691号”《验资报告》。

(2) 募集资金承诺项目情况

✓ 适用 □ 不适用

单位：万元

承诺投资项目和超募资金投向	是否已变更项目(含部分变更)	募集资金承诺投资总额	调整后投资总额(1)	本报告期投入金额	截至期末累计投入金额(2)	截至期末投资进度(3)=(2)/(1)	项目达到预定可使用状态日期	本报告期实现的效益	是否达到预计效益	项目可行性是否发生重大变化
承诺投资项目										
分子诊断试剂和二代测序仪产业化项目	否	8,389.57	8,389.57	28.2	28.2	0.34%			不适用	否
研发中心扩建项目	否	5,698	5,698	239.22	239.22	4.20%			不适用	否
营销网络及信息化建设项目	否	5,635.43	5,635.43	0	0				不适用	否
补充流动资金及偿还银行贷款	否	5,000	5,000	5,000	5,000	100.00%			不适用	否
承诺投资项目小计	--	24,723	24,723	5,267.42	5,267.42	--	--		--	--
超募资金投向										
无										
合计	--	24,723	24,723	5,267.42	5,267.42	--	--	0	--	--
未达到计划进度或预计收益的情况和原因(分具体项目)	不适用									
项目可行性发生重大变化的情况说明	项目可行性未发生重大变化									
超募资金的金额、用途及使用进展情况	不适用									
募集资金投资项目实施地点变更情况	不适用									
募集资金投资项目实	不适用									

施方式调整情况	
募集资金投资项目先期投入及置换情况	不适用
用闲置募集资金暂时补充流动资金情况	不适用
项目实施出现募集资金结余的金额及原因	不适用
尚未使用的募集资金用途及去向	其中 188,000,000 元募集资金购买理财产品，剩余 8,314,003.18 元募集资金均存放在公司的募集资金专户中。
募集资金使用及披露中存在的问题或其他情况	公司无违规使用募集资金的情况。公司于 2017 年 8 月 27 日召开的第一届董事会第九次会议和第一届监事会第七次会议，分别审议通过《关于使用部分闲置募集资金进行现金管理的议案》，同意公司在确保不影响募集资金投资项目建设的情况下，使用不超过人民币 1.5 亿元的暂时闲置募集资金进行现金管理，期限为自公司董事会审议通过之日起 12 个月，在上述额度及决议有效期内，可循环滚动使用。公司于 2017 年 9 月 23 日召开的第一届董事会第十次会议、第一届监事会第八次会议和 2017 年 10 月 12 日召开的 2017 年第二次临时股东大会，审议通过《关于增加使用部分闲置募集资金进行现金管理的议案》，同意公司在确保不影响募集资金投资项目建设的情况下，增加使用不超过人民币 5000 万元的暂时闲置募集资金进行现金管理，期限为自公司股东大会审议通过之日起 12 个月，在上述额度及决议有效期内，可循环滚动使用。

(3) 募集资金变更项目情况

适用 不适用

公司报告期不存在募集资金变更项目情况。

六、重大资产和股权出售

1、出售重大资产情况

适用 不适用

公司报告期未出售重大资产。

2、出售重大股权情况

适用 不适用

七、主要控股参股公司分析

适用 不适用

主要子公司及对公司净利润影响达 10%以上的参股公司情况

单位：元

公司名称	公司类型	主要业务	注册资本	总资产	净资产	营业收入	营业利润	净利润
厦门艾德 生物技术 研究中心 有限公司	子公司	从事生物技 术研发及相 关技术服务	10,000,000	21,437,159.22	17,267,851.83	26,609,797.94	7,587,847.56	7,533,655.66

报告期内取得和处置子公司的情况

适用 不适用

主要控股参股公司情况说明

报告期内，艾德生物技术进一步加强市场开拓力度，巩固公司市场优势，努力提升服务品质，使得报告期内，实现营业收入2660.98万元，比去年同期增长20.53%；实现营业利润758.78万元，比去年同期增长92.58%；实现净利润753.37万元，比去年同期增长75.68%。

八、公司控制的结构化主体情况

适用 不适用

九、公司未来发展的展望

（一）公司所处的行业格局和趋势

体外诊断产业一直是国内重点支持的产业之一。近年来，国务院、发改委、科技部等多个国家部门出台了多个政策支持体外诊断产业发展，如《“十三五”国家战略性新兴产业发展规划》（国发[2016]67号）中明确表示“加速发展体外诊断仪器、设备、试剂等新产品，推动高特异性分子诊断、生物芯片等新技术发展，支撑肿瘤、遗传疾病及罕见病等体外快速准确诊断筛查。”

随着现代检验医学及相关的生物、化学、芯片等科学技术的发展，产业政策的支持，体外临床诊断的产业化得以迅速推进；而随着体外诊断产业化的推进，相关的检验技术也得到了飞速发展。近年来，体外诊断已经发展成为医疗健康市场最活跃、增长最快的领域之一，应用范围还在逐步扩大，市场规模持续增长。

具体到分子诊断领域，我国起步较晚，但技术起点较高且相对成熟。近几年，国内企业抓住机遇，凭借产品性价比高和更为贴近本土市场的优势，不断扩大市场份额，打破以进口产品为主导的市场格局。由于大部分分子诊断产品属于第三类医疗器械产品，分子诊断细分市场的监管力度高于其他体外诊断细分市场，增长空间受政策及监管的影响较大，但整体趋势是强化监管、规范市场、积极推动行业发展。

我国的分子诊断市场与发达国家如美国、欧盟、日本等分子诊断成熟市场相比，仍具有很大的发展潜力。随着国内居民生活水平的提升和医疗支出的扩大，分子诊断在我国拥有广阔的成长空间，有望成为最有前景的体外诊断细分领域之一。

（二）公司发展战略

艾德生物致力于研发生产符合国家法律及行业规范、服务肿瘤精准医疗的基因检测系统解决方案/系列产品，以满足肿瘤患者的临床检测需求。公司将继续以分子诊断试剂（涵盖PCR、NGS、FISH等主流技术平台）产品创新为重点，以临床基因检测为目标市场，以提升公司核心竞争能力和可持续发展能力为目标，在深入挖掘自主专利技术潜力的同时布局新技术研发，巩固和提高技术产品优势，加强营销网络建设，创新营销模式；在已有技术平台的基础上进一步拓展并丰富产品线，优化产品结构，以临床市场需求为导向，巩固公司在行业中的竞争能力和优势地位，力争成为肿瘤精准医疗领域的领先企业，塑造属于艾德生物的品牌形象。

（三）公司2018年经营计划

1、研发创新方面

公司将继续紧跟临床市场需求，持续加大研发投入，在深入挖掘自主专利技术潜力的同时布局新技术研发；持续加强与跨国药企战略合作，逐步建立伴随诊断试剂开发合作体系。

（1）改造扩建厦门研发中心，为公司新技术、新产品的持续研发与革新升级打好基础。公司实验室目前是厦门市重点实验室（省级），公司将充分利用首次公开发行募集资金以“国家重点实验室”认定条件作为主要参照，建设更高水平的研发中心，根据体外诊断试剂研发的特点，补充、升级研发设备，积极探索前沿技术和行业热点。

（2）完成上海厦维研发中心建设，依托上海厦维打造国际一流的分子诊断研究平台，吸纳海内外尖端研发人才加盟，布局具备未来市场潜力的新技术研发和转化，为公司的持续发展提供技术支撑，带动行业技术进步。

（3）引进高端人才，提升创新水平。公司成立后坚持外部引进和内部培养相结合的方式，组建了年龄结构合理、多学科交叉的复合型研发团队，公司将在保证现有研发团队稳定的基础上，持续引进高水平、复合型技术人才，优化人才结构，进一步强化研发团队的实力，提高技术水平和创新能力，在公司内部形成鼓励创新、奖励创新的良好氛围，全面提升公司的自主创新能力。

（4）公司将继续加强与跨国药企、医疗机构、科研机构的产学研合作，跟踪把握技术革新进展以及业内对于体外诊断产品的最新需求。公司将凭借强大的创新和产业化能力，积极参与重大科研课题，承担更多的前沿产品研发工作，为提升企业的市场竞争力提供强大的技术储备，为公司快速发展提供保障。

2、市场方面

国内市场方面，公司将在现有销售渠道基础上，进一步加强营销网络建设、扩大市场覆盖率和渗透率，完善覆盖全国的直销网络。公司还将继续突出技术营销、学术营销和品牌营销的一贯特色，围绕新推出的创新产品，举办新品发布会、学术研讨会、技术培训班、交流论坛等形式的培训；积极利用公司网站、微信公众号、专业论坛、电子刊物等多种互联网推广工具，促使公司的合规产品在临床市场迅速得以应用。

从单基因检测到多基因联合检测、组织检测到组织检测和液体活检并存是临床检测的发展趋势，公司将继续运用好独家获批的多基因联合检测产品及Super-ARMS®血液EGFR产品，形成差异化的竞争优势。

国际市场方面，继续加大市场开发力度，提高国际经销商与公司之间的粘性，加强与肿瘤专家、终端、药企的交流合作，参与专家组织的有关项目，促成中外专家的互动和交流；提供快速有效的产品培训，在重点市场开办产品培训班，为重要客户提供现场产品培训和技术支持等。扩大欧洲物流中心的服务与辐射，积极参加国际会议，进一步树立艾德生物品牌，服务于企业的国际化战略。

3、公司治理方面

公司将继续严格按照《公司法》、《证券法》等有关法律法规和规范性文件的规定，不断完善公司治理结构，建立科学有效的决策机制和内部管理机制，充分发挥董事会、监事会和独立董事的作用，实现决策科学化、运行规范化。同时，公司将持续优化现有业务流程，并梳理新业务管理流程，借助信息化工具实现高效管理目标，促进公司的持续健康稳定发展，切实维护上市公司及中小股东的利益。

4、人力资源方面

公司将继续遵循“以人为本”的人才战略，在外部引进、内部培养等方面进一步加大力度，为公司的总体发展战略提供人力资源保障。一方面多渠道引进研发、营销、管理等方面的高素质精英人才，进一步完善具有市场竞争力的激励机制。另一方面，加强对员工的职业培训，完善岗位职责、绩效评价、薪酬分配等人力资源管理体系，持续提高员工的业务能力和综合素质。

5、资本市场方面

公司将根据长期发展战略，结合具体运营需求，充分考虑自身在资金、技术、管理上的优势和不足，本着对股东负责、对公司长远发展有利的基本原则，在条件成熟时，选择与公司主营业务发展相关的资产标的作为投资、并购的对象，进行对外投资或兼并收购，进一步巩固公司在产业链中的地位，提高公司综合竞争力。

公司将充分利用深交所的互动平台与广大投资者进行沟通交流，做好个人股东、机构调研接待工

作，建立长期、稳定的沟通机制，充分保障广大投资者的知情权。

(四) 可能面对的风险

1、行业政策变动风险

随着我国医疗卫生体制改革的不断深入和社会医疗保障体制的逐步完善，我国医疗卫生市场的政策环境可能面临重大变化。体外诊断行业是国家重点支持的行业，但是行业相关的监管政策仍在不断完善、调整，如果未来国家产业政策、行业准入政策以及相关标准发生对公司不利的改变，可能会给公司的生产经营带来不利的影响。

针对这一风险，公司建立了快速的市场政策分析与监测机制，有效捕捉政策动态，主动积极的应对可能发生的政策风险。

2、新产品研发及注册风险

体外诊断，尤其肿瘤精准医疗相关的分子诊断是技术密集型行业，技术革新较快，能否不断研发出满足市场需求和技术发展方向的新产品是公司能否在市场竞争中持续保持领先并不断建立竞争优势的关键因素。体外诊断试剂须经过实验室研发、产品标准制订、注册检验、临床试验、行政审批等程序方可获得医疗器械注册证书和生产许可，周期较长、风险较大。如果公司不能及时开发出新产品并获得注册证书，将会影响公司前期研发投入的回收和未来收益的实现。

公司自成立以来，高度重视技术创新与市场需求的匹配，研发人员直接参与市场调研，公司拥有符合市场需求的在研产品线。强大的研发实力和持续的技术创新为公司新产品的市场应用提供有效保障；同时公司通过不断完善薪酬体系和激励机制等措施吸纳优秀人才，避免人才的流失。

3、毛利率下滑风险

近几年，公司毛利率保持在较高水平，一方面体现出公司处在技术研发和临床应用的热点领域，一方面也反映了公司较强的市场竞争力。但是，在未来的经营过程中，市场竞争加剧、政策环境变化等因素都有可能影响到公司的产品销售价格，进而影响公司的毛利率。

公司严格执行“控成本、抓质量、提效率”的管理理念，一方面通过加强全面预算管理、成本分析与管控、提高产能利用率等内控手段使得公司盈利能力得到保障与提升；另一方面努力提高国内市场占有率、积极拓展海外市场，以实现公司收入稳定增长。

4、行业竞争加剧风险

我国体外诊断行业由于整体规模和人均消费水平距离成熟市场仍有较大差距，未来在经济发展和医疗体制改革、人口老龄化、居民可支配收入增加等有利因素的影响下，国内体外诊断行业拥有广阔的市场空间，并将保持较快的增长速度。但是，众多国内外体外诊断企业将加入竞争，市场竞争层次

也将从价格、资源导向转变为技术、应用导向，市场竞争程度愈发激烈。

公司将聚焦主营业务发展，努力提升技术研发实力，加强对自主知识产权及核心技术的保护，进一步提升公司竞争优势。同时公司将坚持“直销与经销相结合，直销为主、经销为辅”的销售模式，利用现有销售渠道优势，将学术推广与产品应用紧密结合，促使更多的医生、患者认可公司的技术和产品，提高市场占有率。

十、接待调研、沟通、采访等活动登记表

1、报告期内接待调研、沟通、采访等活动登记表

适用 不适用

接待时间	接待方式	接待对象类型	调研的基本情况索引
2017年09月12日	实地调研	机构	巨潮资讯网 (http://www.cninfo.com.cn) 披露的《2017年9月12日投资者关系活动记录表》
2017年11月03日	实地调研	机构	巨潮资讯网 (http://www.cninfo.com.cn) 披露的《2017年11月3日投资者关系活动记录表》
2017年12月19日	实地调研	机构	巨潮资讯网 (http://www.cninfo.com.cn) 披露的《2017年12月19日投资者关系活动记录表》

第五节 重要事项

一、公司普通股利润分配及资本公积金转增股本情况

报告期内普通股利润分配政策，特别是现金分红政策的制定、执行或调整情况

适用 不适用

报告期内公司普通股利润分配政策没有发生变化。公司现金分红政策的制定及执行情况，符合《公司章程》的规定，分红标准和比例明确清晰，相关决策程序完备，独立董事尽职履责，充分维护了中小股东的合法权益。

现金分红政策的专项说明	
是否符合公司章程的规定或股东大会决议的要求：	是
分红标准和比例是否明确和清晰：	是
相关的决策程序和机制是否完备：	是
独立董事是否履职尽责并发挥了应有的作用：	是
中小股东是否有充分表达意见和诉求的机会，其合法权益是否得到了充分保护：	是
现金分红政策进行调整或变更的，条件及程序是否合规、透明：	不适用

公司报告期利润分配预案及资本公积金转增股本预案与公司章程和分红管理办法等的相关规定一致

是 否 不适用

公司报告期利润分配预案及资本公积金转增股本预案符合公司章程等的相关规定。

本年度利润分配及资本公积金转增股本预案

每 10 股送红股数（股）	0
每 10 股派息数（元）（含税）	2.4
每 10 股转增数（股）	8
分配预案的股本基数（股）	80,000,000
现金分红总额（元）（含税）	19,200,000.00
可分配利润（元）	151,489,407.28
现金分红占利润分配总额的比例	100%
本次现金分红情况	
公司发展阶段属成长期且有重大资金支出安排的，进行利润分配时，现金分红在本次利润分配中所占比例最低应达到 20%	
利润分配或资本公积金转增预案的详细情况说明	
综合考虑公司 2017 年度经营与财务状况、未来发展规划和广大投资者的诉求，为积极回报股东、优化股本结构、增强股	

票流动性，在符合公司利润分配政策、保证公司正常经营和长远发展的前提下，拟定公司 2017 年度利润分配预案为：以截至 2017 年 12 月 31 日公司总股本 80,000,000 股为基数，向全体股东每 10 股派发现金红利 2.4 元（含税）；同时，以资本公积金向全体股东每 10 股转增 8 股，转增后公司总股本增加至 144,000,000 股。本次分配不送红股，剩余未分配利润结转下一年度。本议案尚须提交股东大会审议

公司近 3 年（包括本报告期）的普通股股利分配方案（预案）、资本公积金转增股本方案（预案）情况

1、公司2015年度股东大会审议批准，2015 年利润分配方案为：2015年度不进行利润分配，也不进行资本公积金转增股本，未分配利润结转下一年度。

2、公司2016年度股东大会审议批准，2016 年利润分配方案为：2016年度不进行利润分配，也不进行资本公积金转增股本，未分配利润结转下一年度。

3、拟定公司2017年度利润分配预案为：以截至2017年12月31日公司总股本80,000,000股为基数，向全体股东每10股派发现金红利2.4元（含税）；同时，以资本公积金向全体股东每10股转增8股，转增后公司总股本增加至144,000,000股。本次分配不送红股，剩余未分配利润结转下一年度。

公司近三年（包括本报告期）普通股现金分红情况表

单位：元

分红年度	现金分红金额 (含税)	分红年度合并报表中 归属于上市公司普通 股股东的净利润	占合并报表中归属于 上市公司普通股股东 的净利润的比率	以其他方式现金 分红的金额	以其他方式现金分 红的比例
2017 年	19,200,000.00	94,065,765.39	20.41%	0.00	0.00
2016 年	0.00	67,033,948.60	0.00%	0.00	0.00%
2015 年	0.00	21,085,157.40	0.00%	0.00	0.00%

公司报告期内盈利且母公司可供普通股股东分配利润为正但未提出普通股现金红利分配预案

适用 不适用

二、承诺事项履行情况

1、公司实际控制人、股东、关联方、收购人以及公司等承诺相关方在报告期内履行完毕及截至报告期末尚未履行完毕的承诺事项

✓ 适用 □ 不适用

承诺来源	承诺方	承诺类型	承诺内容	承诺时间	承诺期限	履行情况
收购报告书或权益变动报告书中所作承诺						
资产重组时所作承诺						
首次公开发行或再融资时所作承诺	前瞻投资（香港）有限公司;厦门市海沧区润鼎盛投资合伙企业（普通合伙）;厦门市海沧区屹祥投资合伙企业（有限合伙）;LI-MOU ZHENG;罗菲;谢美群;郑惠彬;朱冠山;黄欣;王弘宇;阮力;陈英;罗捷敏	股份限售承诺	自公司股票上市之日起三十六个月内，不转让或者委托他人管理其直接或间接持有的公司本次发行前已发行的股份，也不由公司回购其直接或间接持有的公司本次发行前已发行的股份。	2017年08月02日	2020年08月02日	正常履行中
	OrbiMed Asia Partners II ,L.P.;QM18 LIMITED;福建省龙岩市鑫莲鑫投资合伙企业（有限合伙）;苏州启明创智股权投资合伙企业（有限合伙）;天津和悦谷雨股权投资基金合伙企业（有限合伙）;厦门龙柏宏信创业投资合伙企业（有限合伙）;厦门市德惠盛股权投资合伙企业（普通合伙）;厦门市海沧区科英投资合伙企业（有限合伙）	股份限售承诺	自公司股票上市之日起十二个月内，不转让或者委托他人管理其持有的公司本次发行前已发行的股份，也不由公司回购其持有的公司本次发行前已发行的股份。	2017年08月02日	2018年08月02日	正常履行中

	LI-MOU ZHENG;陈英;胡旭波;黄欣;罗菲;罗捷敏;阮力;王弘宇;谢美群;郑惠彬;朱冠山	股份限售承诺	在其本人或直系亲属担任公司董事、监事或高级管理人员期间，每年转让的股份将不超过其直接或间接持有公司股份总数的百分之二十五；离职后半年内，不转让其直接或间接持有的公司股份；如在公司股票上市交易之日起六个月内申报离职，则自申报离职之日起十八个月内，不转让其直接或间接持有的公司股份；如在股票上市交易之日起第七个月至第十二个月之间申报离职，则自申报离职之日起十二个月内不转让其直接或间接持有的公司股份。	2017年08月02日	长期	正常履行中
	前瞻投资（香港）有限公司;厦门市海沧区润鼎盛投资合伙企业（普通合伙）;厦门市海沧区屹祥投资合伙企业（有限合伙）;LI-MOU ZHENG;陈英;罗菲;罗捷敏;阮力;谢美群;郑惠彬;朱冠山	股份限售承诺	其直接或间接持有的公司股票在锁定期届满后两年内减持的，其减持价格不低于本次发行并上市时公司股票的发行价（如发行人发生分红、派息、送股、资本公积金转增股本等除权除息事项，须按照有关规定做复权处理）；公司股票上市后六个月内如连续二十个交易日的收盘价均低于发行价，或者上市后六个月期末（如该日不是交易日，则该日后第一个交易日）收盘价低于发行价，其直接或间接持有的公司股票的锁定期限将自动延长六个月。	2017年08月02日	2022年08月02日	正常履行中
	胡旭波	股份限售承诺	其直接或间接持有的公司股票在锁定期届满后两年内减持的，其减持价格不低于本次发行并上市时公司股票的发行价（如发行人发生分红、派息、送股、资本公积金转增股本等除权除息事项，须按照有关规定做复权处理）；公司股票上市后六个月内如连续二十个交易日的收盘价均低于发行价，或者上市后六个月期末（如该日不是交易日，则该日后第一个交易日）收盘价低于发行价，其直接或间接持有的公司股票的锁定期限将自动延长六个月。	2017年08月02日	2020年08月02日	正常履行中
	前瞻投资（香港）有限公司;苏州启明创智股权投资合伙企业（有限合伙）;	股份限售承诺	其直接或间接持有的公司股票在锁定期届满减持过程中，减持比例及减持价格需满足公司实际控制人、董事	2017年08月02日	长期	正常履行中

	厦门市德惠盛股权投资合伙企业（普通合伙）；厦门市海沧区科英投资合伙企业（有限合伙）；厦门市海沧区润鼎盛投资合伙企业（普通合伙）；厦门市海沧区屹祥投资合伙企业（有限合伙）		长 LI-MOU ZHENG（郑立谋）、董事朱冠山、董事郑惠彬、董事胡旭波、董事罗菲及其母谢美群、副总经理阮力、财务总监陈英、董事会秘书罗捷敏、监事会主席王弘宇、监事黄欣等人作为董事、监事、高级管理人员的股份锁定承诺要求。			
	胡旭波	股份限售承诺	自公司股票上市之日起十二个月内，不转让或者委托他人管理其直接或间接持有的公司本次发行前已发行的股份，也不由公司回购其直接或间接持有的公司本次发行前已发行的股份。	2017 年 08 月 02 日	2018 年 08 月 02 日	正常履行中
	前瞻投资（香港）有限公司	股份减持承诺	公司控股股东前瞻投资、实际控制人 LI-MOU ZHENG（通过前瞻投资间接持有公司股份）承诺：锁定期满后两年内，每年减持所持有的公司股份数量合计不超过上一年度最后一个交易日持有股份总数的 10%。因公司进行权益分派、减资缩股等导致所持股份变化的，相应年度可转让股份额度做相应变更；减持公司股份前，应提前三个交易日予以公告，并按照证券交易所的规则及时、准确地履行信息披露义务；如果违反上述减持意向承诺，则承诺接受以下约束措施：1）将在股东大会及中国证监会指定的披露媒体上公开说明违反减持意向的具体原因并向公司股东和社会公众投资者道歉；2）持有的公司股份自违反上述减持意向之日起 6 个月内不得减持；3）因违反上述减持意向所获得的收益归公司所有。	2017 年 08 月 02 日	2022 年 08 月 02 日	正常履行中
	厦门市海沧区屹祥投资合伙企业（有限合伙）	股份减持承诺	在锁定期满后两年内，在满足董事、监事、高级管理人员的股份锁定承诺的前提下，其减持比例最高可至其持有公司股份总数的 100%；减持公司股份前，将提前三个交易日予以公告，并按照证券交易所的规则及时、准确地履行信息披露义务；如果违反上述减持意向承诺，则承诺接受以下约束措施：1）将在股东大会及中国证监会指定的披露媒体上公开说明违反减持意向的具体原	2017 年 08 月 02 日	2022 年 08 月 02 日	正常履行中

			因并向公司股东和社会公众投资者道歉；2) 持有的公司股份自本企业违反上述减持意向之日起 6 个月内不得减持；3) 因违反上述减持意向所获得的收益归公司所有。			
	OrbiMed Asia Partners II,L.P. ; 福建省龙岩市鑫莲鑫投资合伙企业 (有限合伙);厦门龙柏宏信创业投资 合伙企业(有限合伙);厦门市海沧区 科英投资合伙企业(有限合伙)	股份减持承诺	在锁定期满后两年内,在满足董事、监事、高级管理人员的股份锁定承诺的前提下,其减持比例最高可至其持有公司股份总数的 100%;减持公司股份前,将提前三个交易日予以公告,并按照证券交易所的规则及时、准确地履行信息披露义务;如果违反上述减持意向承诺,则承诺接受以下约束措施:1)将在股东大会及中国证监会指定的披露媒体上公开说明违反减持意向的具体原因并向公司股东和社会公众投资者道歉;2)持有的公司股份自本企业违反上述减持意向之日起 6 个月内不得减持;3)因违反上述减持意向所获得的收益归公司所有。	2017 年 08 月 02 日	2020 年 08 月 02 日	正常履行中
	LI-MOU ZHENG;前瞻投资(香港) 有限公司	关于同业竞争、 关联交易、资金 占用方面的承 诺	1、除公司及已经披露的关联企业外,本公司/本人未直接或间接控股或参股其他企业。本公司/本人目前没有、将来也不以任何形式从事或者参与和公司主营业务相同或相似的业务和活动,不通过投资于其他公司从事或参与和公司主营业务相同或相似的业务和活动。 2、本公司/本人不从事或者参与和公司主营业务相同或相似的业务和活动,包括但不限于: (1)自行或者联合他人,以任何形式直接或间接从事或参与任何与公司主营业务构成竞争或可能构成竞争的业务或活动; (2)以任何形式支持他人从事与公司主营业务构成竞争或可能构成竞争的业务或活动;及以其他方式介入(不论直接或间接)任何与股份公司主营业务构成竞争或可能构成竞争的业务或活动。	2017 年 08 月 02 日	长期	正常履行中

			<p>3、如果公司在其现有业务的基础上进一步拓展其经营业务范围,而本公司/本人及届时控制的其他企业对此已经进行生产、经营的,本公司/本人及届时控制的其他企业应将相关业务出售,公司对相关业务在同等商业条件下有优先收购权,本公司/本人并将尽最大努力促使有关交易的价格在公平合理的及与独立第三者进行正常商业交易的基础上确定。</p> <p>4、对于公司在其现有业务范围的基础上进一步拓展其经营业务范围,而本公司/本人及届时控制的其他企业尚未对此进行生产、经营的,本公司/本人及届时控制的其他企业将不从事与公司该等新业务相同或相似的业务和活动。</p> <p>5、若本公司/本人违反上述避免同业竞争承诺,则本公司/本人利用同业竞争所获得的全部收益(如有)归公司所有,并赔偿公司和其他股东因此受到的损失;同时本公司/本人不可撤销地授权公司从当年及其后年度应付本公司/本人现金分红和应付本人薪酬中扣留与上述收益和损失相等金额的款项归公司所有,直至本公司/本人承诺履行完毕并弥补完公司和其他股东的损失。</p>			
	<p>厦门艾德生物医药科技股份有限公司</p>	<p>IPO 稳定股价承诺</p>	<p>当公司股票连续 20 个交易日的收盘价低于公司上一个会计年度经审计的每股净资产时,则触发公司、公司控股股东、实际控制人、公司董事、高级管理人员实施稳定公司股价措施的义务。</p> <p>在启动稳定股价措施的条件满足时,若公司计划通过利润分配或资本公积转增股本稳定公司股价,公司董事会将根据法律法规、《公司章程》的规定,在保证公司经营资金需求的前提下,提议公司实施利润分配方案或者资本公积转增股本方案。公司将在 10 个交易日内召开董事会,讨论利润分配方案或资本公积转增股本方案,并</p>	<p>2017 年 08 月 02 日</p>	<p>2020 年 08 月 02 日</p>	<p>正常履行中</p>

		<p>提交股东大会审议。在股东大会审议通过利润分配方案或资本公积转增股本方案后的 2 个月内实施完毕。公司利润分配或资本公积转增股本应符合相关法律法规、公司章程的规定。</p> <p>如公司利润分配或资本公积转增股本实施后，公司股票连续 20 个交易日的收盘价仍低于公司上一会计年度经审计的每股净资产时，或无法实施利润分配或资本公积转增股本时，公司应启动向社会公众股东回购股份的方案：</p> <p>(1) 公司应在符合《上市公司回购社会公众股份管理办法（试行）》及《关于上市公司以集中竞价交易方式回购股份的补充规定》等相关法律、法规的规定且不会导致公司股权分布不符合上市条件的前提下，向社会公众股东回购股份。</p> <p>(2) 公司股东大会对回购股份做出决议，须经出席会议的股东所持表决权的三分之二以上通过，公司控股股东及实际控制人承诺就该等回购事宜在股东大会中投赞成票。</p> <p>(3) 公司为稳定公司股价之目的进行股份回购的，除应符合相关法律法规之要求之外，还应符合下列各项： 1) 公司回购股份的价格不高于公司上一会计年度经审计的每股净资产； 2) 公司用于回购股份的资金总额累计不超过公司首次公开发行新股所募集资金的总额； 3) 公司单次用于回购股份的资金不得低于人民币 2,000 万元； 4) 公司单次回购股份不超过公司总股本的 2%； 如上述第 3) 项与本项冲突的，按照本项执行。</p> <p>(4) 公司董事会公告回购股份预案后，公司股票收盘价格连续 20 个交易日超过最近一期经审计的每股净资产，公司董事会应作出决议终止回购股份事宜，且在未</p>			
--	--	--	--	--	--

			<p>来 3 个月内不再启动股份回购事宜。</p> <p>在启动股价稳定措施的条件满足时，如未采取上述稳定股价的具体措施，本公司承诺接受以下约束措施：</p> <p>1) 在公司股东大会及中国证监会指定报刊上公开说明未采取上述稳定股价措施的具体原因并向公司股东和社会公众投资者道歉。2) 董事会不履行上述义务的，全体董事以上一年度薪酬为限对股东承担赔偿责任。</p>			
	<p>LI-MOU ZHENG;前瞻投资（香港）有限公司</p>	<p>IPO 稳定股价承诺</p>	<p>当公司股票连续 20 个交易日的收盘价低于公司上一个会计年度经审计的每股净资产时，则触发公司、公司控股股东、实际控制人、公司董事、高级管理人员实施稳定公司股价措施的义务。</p> <p>如公司回购股份实施后，公司股票连续 20 个交易日的收盘价仍低于公司上一会计年度经审计的每股净资产时，或无法实施股份回购时，公司控股股东、实际控制人应通过二级市场以竞价交易的方式增持公司股份：</p> <p>（1）公司控股股东、实际控制人应在符合《上市公司收购管理办法》、《深圳证券交易所创业板上市公司规范运作指引》等法律法规的条件和要求且不会导致公司股权分布不符合上市条件的前提下，对公司股票进行增持。</p> <p>（2）控股股东、实际控制人为稳定公司股价之目的进行股份增持的，除应符合相关法律法规之要求之外，还应符合下列各项：1) 增持股份的价格不高于公司上一会计年度经审计的每股净资产；2) 36 个月内增持数量最大限额为本次发行前持股数量的 10%；3) 其单次增持总金额不应少于人民币 2,000 万元；4) 单次及（或）连续 12 个月增持公司股份数量不超过公司总股本的 2%。如上述第 3) 项与本项冲突的，按照本项执行。</p> <p>在启动股价稳定措施的条件满足时，如未采取上述稳定股价的具体措施，本单位/人承诺接受以下约束措施：</p>	<p>2017 年 08 月 02 日</p>	<p>2020 年 08 月 02 日</p>	<p>正常履行中</p>

			<p>1) 在公司股东大会及中国证监会指定报刊上公开说明未采取上述稳定股价措施的具体原因并向公司股东和社会公众投资者道歉。2) 公司有权责令控股股东、实际控制人在限期内履行增持股票义务。控股股东、实际控制人仍不履行的，每违反一次，应向公司按最低增持金额（人民币 2,000 万元与公司股本 2%孰低）减去其实际增持股票金额（如有）支付现金补偿。3) 控股股东、实际控制人拒不支付现金补偿的，公司有权扣减其应向控股股东、实际控制人支付的现金分红，控股股东、实际控制人多次违反上述规定的，现金补偿金额累计计算。</p>			
	<p>David Guowei Wang;LI-MOU ZHENG;蔡宁;陈英;胡旭波;罗菲;罗捷敏;阮力;郑惠彬;周雪林;朱冠山;朱明华</p>	<p>IPO 稳定股价承诺</p>	<p>当公司股票连续 20 个交易日的收盘价低于公司上一个会计年度经审计的每股净资产时，则触发公司、公司控股股东、实际控制人、公司董事、高级管理人员实施稳定公司股价措施的义务。</p> <p>若控股股东、实际控制人增持股份实施后，公司股票连续 20 个交易日的收盘价仍低于公司上一会计年度经审计的每股净资产时，或无法实施控股股东、实际控制人增持时，公司董事、高级管理人员应通过二级市场以竞价交易的方式增持公司股份：</p> <p>(1) 在公司领取薪酬的董事、高级管理人员应在符合《上市公司收购管理办法》及《上市公司董事、监事和高级管理人员所持本公司股份及其变动管理规则》等法律法规的条件和要求，且不应导致公司股权分布不符合上市条件的前提下，对公司股票进行增持。</p> <p>(2) 有义务增持的公司董事、高级管理人员承诺，其单次及（或）连续 12 个月用于增持的公司董事用于增持公司股份的货币资金不少于该等董事、高级管理人员上年度在公司领取的税前薪酬总和的 30%，但不超过该等董事、高级管理人员上年度的薪酬总和。公司全体董</p>	<p>2017 年 08 月 02 日</p>	<p>2020 年 08 月 02 日</p>	<p>正常履行中</p>

			<p>事、高级管理人员对该等增持义务的履行承担连带责任。</p> <p>(3) 公司在首次公开发行股票并上市后三年内新聘任的在公司领取薪酬的董事、高级管理人员应当遵守本预案关于公司董事、高级管理人员的义务及责任的规定，公司及公司控股股东及实际控制人、现有董事、高级管理人员应当促成公司新聘任的该等董事、高级管理人员遵守本预案并签署相关承诺。</p> <p>(4) 独立董事在实施上述稳定股价预案时，应以实施股价稳定措施后其仍符合中国证监会、深圳证券交易所及公司章程所规定和要求的独立性为前提。</p> <p>在启动股价稳定措施的条件满足时，如未采取上述稳定股价的具体措施，本人承诺接受以下约束措施：1) 在公司股东大会及中国证监会指定报刊上公开说明未采取上述稳定股价措施的具体原因并向公司股东和社会公众投资者道歉。2) 公司有权责令董事、高级管理人员在限期内履行增持股票义务。董事、高级管理人员仍不履行，应向公司按最低增持金额（上年度薪酬总和的 30%）减去其实际增持股票金额（如有）支付现金补偿。3) 董事、高级管理人员拒不支付现金补偿的，公司有权扣减其应向董事、高级管理人员支付的薪酬。4) 公司董事、高级管理人员拒不履行规定的股票增持义务情节严重的，控股股东、实际控制人或董事会、监事会、半数以上的独立董事有权提请股东大会同意更换相关董事，公司董事会解聘相关高级管理人员。5) 公司独立董事在启动股价稳定措施的前提条件满足时，如其未采取上述稳定股价的具体措施，则其将在前述事项发生之日起 5 个工作日内停止在公司领取津贴和股东分红（如有），同时其持有的公司股份（如有）不得转让，直至其按规定采取相应的股价稳定措施并实施完毕时为止。</p>			
	LI-MOU ZHENG;前瞻投资（香港）	其他承诺	公司的控股股东、实际控制人针对公司填补回报措施作	2017 年 08	长期	正常履行中

	有限公司		出如下承诺：不得越权干预公司经营管理活动，不得侵占公司利益。	月 02 日		
	David Guowei Wang;LI-MOU ZHENG;蔡宁;陈英;胡旭波;罗菲;罗捷敏;阮力;郑惠彬;周雪林;朱冠山;朱明华	其他承诺	<p>公司的董事、高级管理人员针对公司填补回报措施的承诺</p> <p>1、承诺不无偿或以不公平条件向其他单位或者个人输送利益，也不采用其他方式损害公司利益。</p> <p>2、承诺对董事和高级管理人员的职务消费行为进行约束。</p> <p>3、承诺不动用公司资产从事与其履行职责无关的投资、消费活动。</p> <p>4、承诺由董事会或薪酬委员会制定的薪酬制度与公司填补回报措施的执行情况相挂钩。</p> <p>5、承诺未来拟实施的公司股权激励的行权条件与公司填补回报措施的执行情况相挂钩。</p>	2017 年 08 月 02 日	长期	正常履行中
	厦门艾德生物医药科技股份有限公司	其他承诺	<p>为填补首次公开发行可能导致的投资者即期回报减少，公司承诺将采取以下措施：</p> <p>1、积极实施募投项目，尽快实现预期效益</p> <p>公司董事会已对本次募投项目进行了充分的项目可行性分析，本次募投项目系紧密结合公司主营业务，对提高公司的生产能力和生产水平、扩大营销网络、保持技术领先优势有重要意义。公司将积极推进募投项目的实施，尽快实现预期效益，降低上市后即期回报被摊薄的风险。</p> <p>2、加强研发投入，提升核心竞争力</p> <p>公司将加大研发投入，提升公司综合技术研发实力，包括扩建现有研发中心、不断完善产品研发机制并坚定执行以市场需求的研发导向、积极开展产学研合作等，以此进一步提升技术水平，增强公司核心竞争力。</p> <p>3、完善内部控制，提升管理水平</p> <p>公司将按照有关法律法规和有关部门的要求，进一步健</p>	2017 年 08 月 02 日	长期	正常履行中

			<p>全内部控制，提升管理水平，保证公司生产经营活动的正常运作，降低管理风险，加大成本控制力度，提升经营效率和盈利能力。同时，公司将努力提升人力资源管理水平，完善和改进公司的薪酬制度和员工培训体系，保持公司的持续创新能力，为公司的快速发展夯实基础。</p> <p>4、加强募集资金管理</p> <p>为规范募集资金的管理和使用，确保本次发行募集资金专款专用，公司已根据《公司法》、《证券法》等法律法规和《深圳证券交易所创业股票上市规则》等业务规划的要求。本次发行募集资金到位后，公司将严格按照制度规定，根据业务发展的具体需要加以使用。</p>			
股权激励承诺						
其他对公司中小股东所作承诺						
承诺是否按时履行	是					
如承诺超期未履行完毕的，应当详细说明未完成履行的具体原因及下一步的工作计划	不适用					

2、公司资产或项目存在盈利预测，且报告期仍处在盈利预测期间，公司就资产或项目达到原盈利预测及其原因做出说明

适用 不适用

三、控股股东及其关联方对上市公司的非经营性占用资金情况

适用 不适用

公司报告期不存在控股股东及其关联方对上市公司的非经营性占用资金。

四、董事会对最近一期“非标准审计报告”相关情况的说明

适用 不适用

五、董事会、监事会、独立董事（如有）对会计师事务所本报告期“非标准审计报告”的说明

适用 不适用

六、董事会关于报告期会计政策、会计估计变更或重大会计差错更正的说明

适用 不适用

会计政策变更：

2017年度，财政部修订了《企业会计准则第16号——政府补助》，自2017年6月12日起施行；并发布了《财政部关于修订印发一般企业财务报表格式的通知》，适用于2017年度及以后期间的财务报表。根据上述两项规定，公司对2017年度财务报告相关会计科目名称和金额进行了调整。具体如下：

会计政策变更的内容和原因	受影响的报表项目名称	影响金额（元）
(1) 在利润表中分别列示“持续经营净利润”和“终止经营净利润”。比较数据相应调整。	持续经营净利润	持续经营净利润本期发生额94,065,765.39元；上期发生额65,464,922.46元。
(2) 与本公司日常活动相关的政府补助，计入其他收益或冲减相关成本费用，不再计入营业外收入。比较数据不调整。	其他收益、财务费用、营业外收入	营业外收入本期减少14,448,167.52元，其他收益本期增加14,293,267.52元，财务费用本期减少154,900.00元。
(3) 在利润表中新增“资产处置收益”项目，将部分原列示为“营业外收入”的资产处置损益重分类至“资产处置收益”项目。同时将部分原列示为“营业	资产处置收益、营业外收入、营业外支出	营业外支出本期减少28,133.59元，资产处置收益本期减少28,133.59元；营业外收入上期减少2,113,245.43元，营业外支出上期减少15,394.46

外支出”的资产处置损益重分类至“资产处置收益”项目。比较数据相应调整。		元，资产处置收益上期增加 2,097,850.97 元。
-------------------------------------	--	------------------------------

本次会计政策变更是公司根据财政部相关文件要求进行的变更，符合相关法律法规和《公司章程》的规定，不会对公司的财务报表产生重大影响。

七、与上年度财务报告相比，合并报表范围发生变化的情况说明

适用 不适用

公司报告期无合并报表范围发生变化的情况。

八、聘任、解聘会计师事务所情况

现聘任的会计事务所

境内会计师事务所名称	立信会计师事务所（特殊普通合伙）
境内会计师事务所报酬（万元）	50
境内会计师事务所审计服务的连续年限	3 年
境内会计师事务所注册会计师姓名	姚辉、葛晓萍
境内会计师事务所注册会计师审计服务的连续年限	3 年

是否改聘会计师事务所

是 否

聘请内部控制审计会计师事务所、财务顾问或保荐人情况

适用 不适用

九、年度报告披露后面临暂停上市和终止上市情况

适用 不适用

十、破产重整相关事项

适用 不适用

公司报告期未发生破产重整相关事项。

十一、重大诉讼、仲裁事项

适用 不适用

本年度公司无重大诉讼、仲裁事项。

十二、处罚及整改情况

适用 不适用

公司报告期不存在处罚及整改情况。

十三、公司及其控股股东、实际控制人的诚信状况

适用 不适用

报告期内，公司及其控股股东、实际控制人不存在未履行法院生效判决、所负数额较大的债务到期未清偿等情况。

十四、公司股权激励计划、员工持股计划或其他员工激励措施的实施情况

适用 不适用

公司报告期无股权激励计划、员工持股计划或其他员工激励措施及其实施情况。

十五、重大关联交易

1、与日常经营相关的关联交易

适用 不适用

关联交易方	关联关系	关联交易类型	关联交易内容	关联交易定价原则	关联交易价格	关联交易金额(万元)	占同类交易金额的比例	获批的交易额度(万元)	是否超过获批额度	关联交易结算方式	可获得的同类交易市价	披露日期	披露索引
生工生物工程(上海)股份有限公司	董事胡旭波先生担任董事的企业	采购原材料	采购引物、探针等	以市场公允价格为基础,双方协商	市场定价	160.72		200	否	电汇结算	--	2017年09月26日	巨潮资讯网 (www.cninfo.com.cn) 2017-022号公告
生工生物工程(上海)股份有限公司	董事胡旭波先生担任董事的企业	接受劳务	DNA测序服务	以市场公允价格为基础,双方协商	市场定价	84.17			否	电汇结算	--		无

北海康成 (北京) 医药科技 有限公司	董事胡 旭波先 生担任 董事的 企业	提供劳 务	检测服 务	以市场 公允价 格为基 础, 双 方协商	市场定 价	52.39			否	电汇结 算	--		无
合计				--	--	297.28	--	200	--	--	--	--	--
大额销货退回的详细情况				不适用									
按类别对本期将发生的日常关联交易进行总金额预计的,在报告期内的实际履行情况(如有)				2017 年度, 公司对向关联方生工生物工程(上海)股份有限公司采购原材料事项进行总金额预计, 预计 2017 年度向其采购原材料总金额不超过人民币 200 万元。2017 实际发生采购金额在董事会已审批的范围内, 具体详见披露于巨潮资讯网 2017-022 号公告。									
交易价格与市场参考价格差异较大的原因(如适用)				不适用									

2、资产或股权收购、出售发生的关联交易

适用 不适用

公司报告期未发生资产或股权收购、出售的关联交易。

3、共同对外投资的关联交易

适用 不适用

公司报告期未发生共同对外投资的关联交易。

4、关联债权债务往来

适用 不适用

公司报告期不存在关联债权债务往来。

5、其他重大关联交易

适用 不适用

公司报告期无其他重大关联交易。

十六、重大合同及其履行情况

1、托管、承包、租赁事项情况

(1) 托管情况

适用 不适用

公司报告期不存在托管情况。

(2) 承包情况

适用 不适用

公司报告期不存在承包情况。

(3) 租赁情况

适用 不适用

租赁情况说明

序号	面积 (m ²)	用途	地址	月租金 (元)	租赁期	承租人	出租人
1	976.87	实验室	厦门市火炬高新区创业园诚业楼601、602、603、604室	53,727.85	2017年6月1日至2018年5月31日	艾德生物技术	厦门高新技术创业中心
2	591.25	实验室	厦门市火炬高新区创业园诚业楼605、607室	32,282.25	2017年10月24日至2018年10月23日	艾德生物技术	厦门高新技术创业中心
3	143.00	办事处	西安市碑林区长安路中贸广场5号楼2单元26层11号2室2厅	2,600.00	2016年1月1日至2017年12月31日	艾德生物	夏玉珍
4	76.00	办事处	杭州市滨江区柏悦轩单幢2317室	7,800.00	2017年3月10日至2018年3月9日	艾德生物	蔡寿丰
5	56.22	办事处	南京市建邺区江东中路186-2宏普捷座1208	5,380.00	2017年4月10日至2018年4月9日	艾德生物	余丹丹、陈亮
6	83.00	办事处	沈阳市皇姑区黑龙路23号楼1单元24层1号	2,000.00	2017年3月29日至2018年3月28日	艾德生物	车明福
7	110.00	办事处	武汉市体委宿舍302室	3,000.00	2017年4月1日至2018年3月31日	艾德生物	戴敏
8	139.92	办事处	成都市青羊区锦里东路5号1幢3单元25层3号	3,900.00	2016年11月27日至2018年11月26日	艾德生物	屈礼志
9	109.00	办事处	福州市台江区福机新苑2#301单元	3,000.00	2017年1月1日至2017年12月31日	艾德生物	施炎珠
10	85.00	办事处	济南市历城区花园路154号嘉馨商务大厦1105	3,500.00	2017年11月1日至2018年10月31日	艾德生物	黄来
11	55.80	办事处	重庆市龙天星桥69号	1,500.00	2017年6月3日至2018年6	艾德生物	童良秀

					月3日		
12	180.00	办事处	长沙市雨花韶山北路 283号一心花苑 D2103室	4,000.00	2016年6月10 日至2018年6 月10日	艾德生物	魏红威
13	120.00	办事处	广州市越秀区中山三 路33号B塔3708号	14,289.0 0	2014年7月1 日至2019年6 月30日	艾德生物	王立君、林少玉
14	131.58	办事处	北京市东城区东四十 条甲22号1号楼B层 A90	32,142.8 6	2013年7月4 日至2018年5 月3日	艾德生物	林岩、王卫兵
15	84.01	办事处	昆明市秋苑小区 20-3-201	1,800.00	2017年3月4 日至2020年3 月4日	艾德生物	郑斌

为公司带来的损益达到公司报告期利润总额 10%以上的项目

适用 不适用

公司报告期不存在为公司带来的损益达到公司报告期利润总额 10%以上的租赁项目。

2、重大担保

适用 不适用

公司报告期不存在担保情况。

3、委托他人进行现金资产管理情况

(1) 委托理财情况

适用 不适用

报告期内委托理财概况

单位：万元

具体类型	委托理财的资金来源	委托理财发生额	未到期余额	逾期未收回的金额
银行理财产品	部分闲置募集资金	19,000	18,800	0
合计		19,000	18,800	0

单项金额重大或安全性较低、流动性较差、不保本的高风险委托理财具体情况

单位：万元

受托机构名称 (或受托人姓名)	受托机构 (或受托人) 类型	产品类型	金额	资金来源	起始日期	终止日期	资金投向	报酬确定方式	参考年化收益率	预期收益 (如有)	报告期实际损益金额	报告期损益实际收回情况	计提减值准备金额 (如有)	是否经过法定程序	未来是否还有委托理财计划	事项概述及相关查询索引 (如有)
-----------------	----------------	------	----	------	------	------	------	--------	---------	-----------	-----------	-------------	---------------	----------	--------------	------------------

招商银行股份有限公司厦门五缘湾支行	银行	保本浮动收益型	7,000	募集资金	2017年09月07日	2017年12月07日	金融衍生品	到期本息偿还	4.00%	69.39	69.39	已收回		是	是	巨潮资讯网 (2017-017)
兴业银行股份有限公司厦门观音山支行	银行	保本浮动收益型	8,000	募集资金	2017年09月07日	2017年12月07日	金融衍生品	到期本息偿还	4.06%	80.98	80.98	已收回		是	是	巨潮资讯网 (2017-017)
中国光大银行股份有限公司厦门分行	银行	保本收益型	4,000	募集资金	2017年11月17日	2018年02月17日	存款等	到期本息偿还	4.50%	45.2		已收回		是	是	巨潮资讯网 (2017-033)
招商银行股份有限公司厦门五缘湾支行	银行	保本浮动收益型	6,800	募集资金	2017年12月08日	2018年03月08日	金融衍生品	到期本息偿还	4.30%	73.27		已收回		是	是	巨潮资讯网 (2017-036)
兴业银行股份有限公司厦门观音山支行	银行	保本浮动收益型	8,000	募集资金	2017年12月08日	2018年04月08日	金融衍生品	到期本息偿还	4.60%			正在履行中		是	是	巨潮资讯网 (2017-036)

行																
合计		33,800	--	--	--	--	--	--	268.84	150.37	--	--	--	--	--	--

委托理财出现预期无法收回本金或存在其他可能导致减值的情形

适用 不适用

(2) 委托贷款情况

适用 不适用

公司报告期不存在委托贷款。

4、其他重大合同

适用 不适用

公司报告期不存在其他重大合同。

十七、社会责任情况

1、履行社会责任情况

公司重视履行社会责任，在经营和业务发展的过程中，以增效、降耗、节能、减污为环境保护原则，顺应国家和社会的全面发展，努力做到经济效益与社会效益、短期利益与长期利益、自身发展与社会发展相互协调，实现公司与员工、公司与社会、公司与环境的健康和谐发展。

(1) 报告期内，公司严格按照《公司法》、《证券法》、《上市公司治理准则》等法律、法规的要求，不断完善公司的法人治理结构，建立健全公司内部管理和控制制度，持续深入开展公司治理活动，促进公司规范运作，提高公司治理水平，充分尊重和维持所有股东和债权人特别是中小股东的合法权益。

(2) 公司严格按照相关法律法规的要求，真实、准确、完整地履行信息披露义务，确保公司所有股东能够以平等的机会获得公司信息，并不断提高信息披露质量，保障全体股东的合法权益。同时，通过公司网站、投资者电话、传真、电子邮箱等多种方式与投资者进行沟通交流，建立了良好的互动，提高了公司的透明度和诚信度。

(3) 公司一直秉持“以人为本”的人才理念，具有较为完善的薪酬体系，针对不同岗位和层级采取不同的激励措施，致力于培育员工的认同感和归属感，实现员工与企业共同成长。

(4) 公司以“知而治之 艾德相伴”为企业宗旨，对患者、客户负责，为其提供优质的产品和服务，充分尊重并保护供应商、客户、患者的合法权益。

2、履行精准扶贫社会责任情况

公司报告年度暂未开展精准扶贫工作，也暂无后续精准扶贫计划。

3、环境保护相关的情况

上市公司及其子公司是否属于环境保护部门公布的重点排污单位

否

公司及子公司不属于环境保护部门公布的重点排污单位。

十八、其他重大事项的说明

适用 不适用

1、关于对全资子公司增资事项

2017年8月29日，公司公告公司以自有资金向全资子公司上海厦维生物技术有限公司增资人民币2,900万元，增资完成后，上海厦维注册资本由人民币100万元增至3,000万元，公司仍持有上海厦维100%的股权。截至报告期末，上海厦维生物技术有限公司已完成工商变更登记手续。

具体内容详见公司披露在巨潮资讯网上 (<http://www.cninfo.com.cn>) 的相关公告。

2、关于受让高能海银创投基金32%财产份额和高能海银管理公司31%股权事项

2017年10月26日，公司公告公司拟受让厦门金拾集团股份有限公司、洪祥碧分别持有的厦门高能海银金拾创业投资合伙企业（有限合伙）（以下简称“高能海银创投基金”）20%、12%财产份额。根据实缴出资额情况，本次受让价款合计确定为人民币3200万元。转让完成后，公司作为有限合伙人将持有厦门高能海银金拾创业投资合伙企业（有限合伙）32%财产份额。截至报告期末，厦门高能海银金拾创业投资合伙企业（有限合伙）正在办理工商变更登记手续。

2017年10月26日，公司公告公司拟受让厦门金拾集团股份有限公司、厦门高能刺桐创业投资合伙企业（有限合伙）分别持有的高能海银管理公司18%、13%股权。根据实缴出资额情况，本次受让价款合计确定为人民币74.4万元。转让完成后，公司将持有厦门高能海银创业投资管理有限公司31%股权。截至报告期末，厦门高能海银创业投资管理有限公司正在办理工商变更登记手续。

具体内容详见公司披露在巨潮资讯网上 (<http://www.cninfo.com.cn>) 的相关公告。

十九、公司子公司重大事项

适用 不适用

第六节 股份变动及股东情况

一、股份变动情况

1、股份变动情况

单位：股

	本次变动前		本次变动增减（+，-）					本次变动后	
	数量	比例	发行新股	送股	公积金转股	其他	小计	数量	比例
一、有限售条件股份	60,000,000	100.00%						60,000,000	75.00%
3、其他内资持股	32,869,800	54.78%						32,869,800	41.09%
其中：境内法人持股	32,869,800	54.78%						32,869,800	41.09%
4、外资持股	27,130,200	45.22%						27,130,200	33.91%
其中：境外法人持股	27,130,200	45.22%						27,130,200	33.91%
二、无限售条件股份	0	0.00%	20,000,000				20,000,000	20,000,000	25.00%
1、人民币普通股	0	0.00%	20,000,000				20,000,000	20,000,000	25.00%
三、股份总数	60,000,000	100.00%	20,000,000				20,000,000	80,000,000	100.00%

股份变动的原因

适用 不适用

经中国证券监督管理委员会《关于核准厦门艾德生物医药科技股份有限公司首次公开发行股票批复》（证监许可[2017]1240号）核准，并经深圳证券交易所同意，厦门艾德生物医药科技股份有限公司首次向社会公开发行人民币普通股（A股）2,000万股，于2017年8月2日在深圳证券交易所创业板上市。本次发行完成后，公司总股本由60,000,000股增加至80,000,000股。

股份变动的批准情况

适用 不适用

2017年7月，中国证券监督管理委员会《关于核准厦门艾德生物医药科技股份有限公司首次公开发行

股票的批复》（证监许可[2017]1240号）核准，经深圳证券交易所《关于厦门艾德生物医药科技股份有限公司人民币普通股股票在创业板上市的通知（深证上[2017]472号）文件同意，公司首次公开发行人民币普通股（A股）2,000万股，自2017年8月2日起在深圳证券交易所创业板上市。

股份变动的过户情况

适用 不适用

报告期内，公司首次公开发行股票导致股份发生变动，新增股份已经在中国证券登记结算有限责任公司深圳分公司办理股份登记手续。

股份变动对最近一年和最近一期基本每股收益和稀释每股收益、归属于公司普通股股东的每股净资产等财务指标的影响

适用 不适用

项目	2017年度			2016年度		
	每股收益	稀释每股收益	归属于公司普通股股东的每股净资产	每股收益	稀释每股收益	归属于公司普通股股东的每股净资产
按照变动后股本计算	1.38	1.38	8.12	0.98	0.98	3.85
按照变动前股本计算	1.57	1.57	10.82	1.12	1.12	5.13

公司认为必要或证券监管机构要求披露的其他内容

适用 不适用

2、限售股份变动情况

适用 不适用

单位：股

股东名称	期初限售股数	本期解除限售股数	本期增加限售股数	期末限售股数	限售原因	拟解除限售日期
前瞻投资（香港）有限公司	0		18,867,600	18,867,600	首发前限售	2020年8月2日
厦门市海沧区屹祥投资合伙企业（有限合伙）	0		7,593,000	7,593,000	首发前限售	2020年8月2日
厦门市海沧区科英投资合伙企业（有限合伙）	0		7,031,400	7,031,400	首发前限售	2018年8月2日
福建省龙岩市鑫莲鑫投资合伙企业（有限合伙）	0		6,522,000	6,522,000	首发前限售	2018年8月2日
OrbiMed Asia Partners II, L.P.	0		5,284,200	5,284,200	首发前限售	2018年8月2日
厦门龙柏宏信创业投资合伙企业	0		3,899,400	3,899,400	首发前限售	2018年8月2日

(有限合伙)						
QM18 LIMITED	0		2,978,400	2,978,400	首发前限售	2018年8月2日
厦门市海沧区润鼎盛投资合伙企业(普通合伙)	0		2,927,400	2,927,400	首发前限售	2020年8月2日
苏州启明创智股权投资合伙企业(有限合伙)	0		2,436,600	2,436,600	首发前限售	2018年8月2日
厦门市德惠盛股权投资合伙企业(普通合伙)	0		1,973,400	1,973,400	首发前限售	2018年8月2日
天津和悦谷雨股权投资基金合伙企业(有限合伙)	0		486,600	486,600	首发前限售	2018年8月2日
合计	0	0	60,000,000	60,000,000	--	--

二、证券发行与上市情况

1、报告期内证券发行(不含优先股)情况

√ 适用 □ 不适用

股票及其衍生证券名称	发行日期	发行价格(或利率)	发行数量	上市日期	获准上市交易数量	交易终止日期
股票类						
首发流通股	2017年07月24日	13.86	20,000,000	2017年08月02日	20,000,000	
可转换公司债券、分离交易的可转换公司债券、公司债类						
其他衍生证券类						

报告期内证券发行(不含优先股)情况的说明

经中国证券监督管理委员会《关于核准厦门艾德生物医药科技股份有限公司首次公开发行股票批复》(证监许可[2017]1240号)核准,并经深圳证券交易所同意,厦门艾德生物医药科技股份有限公司首次向社会公开发行人民币普通股(A股)2,000万股,于2017年8月2日在深圳证券交易所创业板上市。

2、公司股份总数及股东结构的变动、公司资产和负债结构的变动情况说明

√ 适用 □ 不适用

经中国证券监督管理委员会《关于核准厦门艾德生物医药科技股份有限公司首次公开发行股票批

复》（证监许可[2017]1240号）核准，并经深圳证券交易所同意，厦门艾德生物医药科技股份有限公司首次向社会公开发行人人民币普通股（A股）2,000万股，于2017年8月2日在深圳证券交易所创业板上市。本次发行完成后，公司总股本由60,000,000股增加至80,000,000股；扣除各项发行费用后，实际募集资金净额为人民币247,230,000.00元。

3、现存的内部职工股情况

适用 不适用

三、股东和实际控制人情况

1、公司股东数量及持股情况

单位：股

报告期末普通股 股东总数	12,324	年度报告披露日 前上一月末普通 股股东总数	10,009	报告期末表决权 恢复的优先股股 东总数（如有） （参见注9）	0	年度报告披露日 前上一月末表决 权恢复的优先股 股东总数（如有） （参见注9）	0	
持股 5%以上的股东或前 10 名股东持股情况								
股东名称	股东性质	持股比例	报告期末持股 数量	报告期内 增减变动 情况	持有有限售 条件的股份 数量	持有无限售 条件的股份 数量	质押或冻结情况	
							股份状态	数量
前瞻投资（香港）有限公司	境外法人	23.58%	18,867,600	0	18,867,600	0		
厦门市海沧区屹祥投资合伙企业（有限合伙）	境内非国有法人	9.49%	7,593,000	0	7,593,000	0		
厦门市海沧区科英投资合伙企业（有限合伙）	境内非国有法人	8.79%	7,031,400	0	7,031,400	0		
福建省龙岩市鑫莲鑫投资合伙企业（有限合伙）	境内非国有法人	8.15%	6,522,000	0	6,522,000	0		
OrbiMed Asia Partners II, L.P.	境外法人	6.61%	5,284,200	0	5,284,200	0		
厦门龙柏宏信创业投资合伙企业（有限合伙）	境内非国有法人	4.87%	3,899,400	0	3,899,400	0		

QM18 LIMITED	境外法人	3.72%	2,978,400	0	2,978,400	0		
厦门市海沧区润鼎盛投资合伙企业（普通合伙）	境内非国有法人	3.66%	2,927,400	0	2,927,400	0		
苏州启明创智股权投资合伙企业（有限合伙）	境内非国有法人	3.05%	2,436,600	0	2,436,600	0		
厦门市德惠盛股权投资合伙企业（普通合伙）	境内非国有法人	2.47%	1,973,400	0	1,973,400	0		
战略投资者或一般法人因配售新股成为前 10 名股东的情况（如有）（参见注 4）	无							
上述股东关联关系或一致行动的说明	上述股东之间不存在关联关系，也不属于一致行动人。							
前 10 名无限售条件股东持股情况								
股东名称	报告期末持有无限售条件股份数量	股份种类						
		股份种类	数量					
曲水汇鑫茂通高新技术合伙企业（有限合伙）	800,241	人民币普通股	800,241					
中国工商银行股份有限公司－富国医疗保健行业混合型证券投资基金	600,000	人民币普通股	600,000					
中国宝安集团控股有限公司	566,200	人民币普通股	566,200					
徐英	458,355	人民币普通股	458,355					
王世忱	360,200	人民币普通股	360,200					
石峰	259,586	人民币普通股	259,586					
陈黎华	216,800	人民币普通股	216,800					
北京城天九投资有限公司	200,200	人民币普通股	200,200					
倪秀鞍	190,000	人民币普通股	190,000					
刘明志	143,300	人民币普通股	143,300					
前 10 名无限售流通股股东之间，以及前 10 名无限售流通股股东和前 10 名股东之间关联关系或一致行动的说明	未发现上述股东之间存在关联关系或属于一致行动人。							
参与融资融券业务股东情况说明（如有）（参见注 5）	<p>（1）公司股东曲水汇鑫茂通高新技术合伙企业（有限合伙）除通过普通证券账户持有 226,456 股外，还通过光大证券股份有限公司客户信用交易担保证券账户持有 573,785 股，实际合计持有 800,241 股；</p> <p>（2）公司股东徐英除通过普通证券账户持有 193,611 股外，还通过华泰证券股份有</p>							

	限公司客户信用交易担保证券账户持有 264,744 股，实际合计持有 458,355 股。 (3) 公司股东刘明志除通过普通证券账户持有 0 股外，还通过中信证券股份有限公司客户信用交易担保证券账户持有 143,300 股，实际合计持有 143,300 股。
--	--

公司前 10 名普通股股东、前 10 名无限售条件普通股股东在报告期内是否进行约定购回交易

是 否

公司前 10 名普通股股东、前 10 名无限售条件普通股股东在报告期内未进行约定购回交易。

2、公司控股股东情况

控股股东性质：外商控股

控股股东类型：法人

控股股东名称	法定代表人/单位负责人	成立日期	组织机构代码	主要经营业务
前瞻投资（香港）有限公司	LI-MOU ZHENG	2010 年 10 月 29 日		投资管理
控股股东报告期内控股和参股的其他境内外上市公司的股权情况	无			

控股股东报告期内变更

适用 不适用

公司报告期控股股东未发生变更。

3、公司实际控制人情况

实际控制人性质：境外自然人

实际控制人类型：自然人

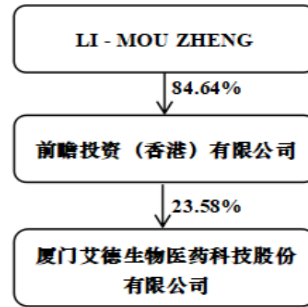
实际控制人姓名	国籍	是否取得其他国家或地区居留权
LI-MOU ZHENG	美国	是
主要职业及职务	“千人计划”国家特聘专家，2008 年 2 月至今，任公司董事长、总经理。入选科技部“创新人才推进计划”、国侨办“重点华侨华人创业团队”，荣获“侨界贡献奖”。1993 年起，被厦门大学聘为兼职教授；2011 年至今，兼任厦门大学药学院讲座教授、博导。同时还兼任国家科技奖励评审专家、中国临床肿瘤学会（CSCO）肿瘤生物标志物专家委员会委员。	
过去 10 年曾控股的境内外上市公司情况	无	

实际控制人报告期内变更

适用 不适用

公司报告期实际控制人未发生变更。

公司与实际控制人之间的产权及控制关系的方框图



实际控制人通过信托或其他资产管理方式控制公司

适用 不适用

4、其他持股在 10%以上的法人股东

适用 不适用

5、控股股东、实际控制人、重组方及其他承诺主体股份限制减持情况

适用 不适用

第七节 优先股相关情况

适用 不适用

报告期公司不存在优先股。

第八节 董事、监事、高级管理人员和员工情况

一、董事、监事和高级管理人员持股变动

姓名	职务	任职状态	性别	年龄	任期起始日期	任期终止日期	期初持股数 (股)	本期增持股份数量 (股)	本期减持股份数量 (股)	其他增减变动 (股)	期末持股数 (股)
LI-MOU ZHENG	董事长、 总经理	现任	男	64	2015年 06月18 日	2018年 06月18 日	0	0	0	0	0
朱冠山	董事、副 总经理	现任	男	53	2015年 06月18 日	2018年 06月18 日	0	0	0	0	0
郑惠彬	董事、副 总经理	现任	男	55	2015年 06月18 日	2018年 06月18 日	0	0	0	0	0
罗菲	董事、副 总经理	现任	女	39	2015年 06月18 日	2018年 06月18 日	0	0	0	0	0
胡旭波	董事	现任	男	42	2015年 06月18 日	2018年 06月18 日	0	0	0	0	0
David Guowei Wang	董事	现任	男	56	2015年 06月18 日	2018年 06月18 日	0	0	0	0	0
朱明华	独立董事	现任	男	66	2015年 06月18 日	2018年 06月18 日	0	0	0	0	0
周雪林	独立董事	现任	男	52	2015年 06月18 日	2018年 06月18 日	0	0	0	0	0
蔡宁	独立董事	现任	女	40	2017年 04月06 日	2018年 06月18 日	0	0	0	0	0
叶少琴	独立董事	离任	女	52	2015年 08月31 日	2017年 04月06 日	0	0	0	0	0

王弘宇	监事会主席	现任	男	33	2015年 06月18 日	2018年 06月18 日	0	0	0	0	0
辛少华	监事	现任	男	52	2015年 09月18 日	2018年 06月18 日	0	0	0	0	0
黄欣	监事	现任	男	69	2015年 06月18 日	2018年 06月18 日	0	0	0	0	0
阮力	副总经理	现任	男	39	2015年 06月18 日	2018年 06月18 日	0	0	0	0	0
陈英	财务总监	现任	女	47	2015年 06月18 日	2018年 06月18 日	0	0	0	0	0
罗捷敏	副总经理、 董事会秘书	现任	男	34	2015年 06月18 日	2018年 06月18 日	0	0	0	0	0
合计	--	--	--	--	--	--	0	0	0	0	0

二、公司董事、监事、高级管理人员变动情况

√ 适用 □ 不适用

姓名	担任的职务	类型	日期	原因
叶少琴	独立董事	离任	2017年04月 06日	因个人原因，辞去独立董事职务。辞职生效后不在公司担任任何职务

三、任职情况

公司现任董事、监事、高级管理人员专业背景、主要工作经历以及目前在公司的主要职责

(一) 董事会成员

公司第一届董事会由9名董事组成，其中包括3名独立董事。公司董事简历如下：

1、LI-MOU ZHENG先生

1953年出生，美国国籍，博士学历，“千人计划”国家特聘专家，现任公司董事长、总经理。曾任美国纽约洛克菲勒大学博士后研究员、美国先灵葆雅制药研究所首席研究员、美国康涅狄格Vion生技公司生物部主任、研发部门主管。1993年起，被厦门大学聘为兼职教授；2011年至今，兼任厦

门大学药学院讲座教授；2008年2月至今，任公司董事长、总经理。

2、朱冠山先生

1964年出生，中国国籍，无境外永久居留权，博士学位，中级医师，持有医师资格证书，现任公司董事、副总经理。曾任上海长海医院感染科医师、美国国家卫生研究院酒精成瘾与滥用研究所博士后访问研究学者、上海基康生物技术有限公司研发与技术部总监、任阿斯利康投资（中国）有限公司中国创新研究中心转化医学部副总监，2014年5月至今，任公司副总经理。

3、郑惠彬先生

1962年出生，中国国籍，无境外永久居留权，硕士学历，现任公司董事、副总经理。曾任集美财经学院行政科科员、厦门市财政局下属厦门经济特区拍卖行总经理、厦门特拍拍卖有限公司董事长兼总经理、任厦门软件学院副院长；2011年7月至今，任公司副总经理。

4、罗菲女士

1978年出生，中国国籍，无境外永久居留权，大学专科学历，现任公司董事、副总经理。曾任厦门新景祥置业顾问有限公司销售专员、厦门金都置业有限公司销售专员；2009年8月至今，历任公司销售总监、副总经理、董事等职。

5、胡旭波先生

1975年出生，中国国籍，无境外永久居留权，MBA学历，现任公司董事。曾任IBM战略发展部公司战略、医药产业咨询顾问、上海中信未来投资管理有限公司投资部总经理；2006年10月至今，历任启明维创创业投资管理（上海）有限公司投资总监、合伙人、主管合伙人。2015年6月起，任公司董事。

6、David Guowei Wang先生

1961年出生，美国国籍，博士学位，现任公司董事。曾任Bristol Myers Squibb制药研究所药物遗传学主任、First Genetic Trust创始人、执行副总裁、西门子集团医疗部商务发展部部长、WI Harper Group董事总经理；2011年8月至今，任OrbiMed Advisors LLC资深董事总经理。2015年6月起，任公司董事。

7、朱明华先生

1951年出生，中国国籍，无境外永久居留权，硕士学历，主任医师，享受国务院政府特殊津贴。曾任第四军医大学病理教研室助教、讲师、副主任、肿瘤研究所副所长，上海长海医院病理科主任。2011年10月至今，兼任卫计委临床病理质控中心副主任委员；2013年10月至今，兼任中华医学会病理分会副主任委员。2015年6月起，任公司独立董事。

8、周雪林先生

1965年出生，中国国籍，无境外永久居留权，博士学位，现任中欧国际工商学院管理委员会成员、助理院长。曾任扬州大学副教授，中欧国际工商学院翻译部主任、市场部主任、助理院长。1998

年至今，兼任中欧出版集团总裁；2012年至今，兼任中欧成为资本投资基金执行董事。2015年6月起，任公司独立董事。

9、蔡宁女士

1977年出生，中国国籍，无境外永久居留权，会计学博士学历，持有独立董事资格证书，现任厦门大学管理学院教授。曾任中山大学工商管理博士后流动站助理研究员。2009年至今，在厦门大学任教。2017年4月起，任公司独立董事。

(二) 监事会成员

公司监事会目前由3名监事构成，其中包括1名职工代表监事。公司监事简历如下：

1、王弘宇先生

1984年出生，中国国籍，无境外永久居留权，大学本科学历，现任公司职工代表监事、监事会主席、医学检验所总监。2010年加入公司，历任公司研发部研发工程师、市场销售部全国技术支持、地区经理、南北大区市场经理以及市场部资深市场经理。2015年6月起，任公司职工代表监事。

2、黄欣先生

1948年出生，中国国籍，无境外永久居留权，大学本科学历，经济师，现任厦门大学校友会秘书长。曾任香港华闽集团有限公司经理、福建龙岩地区投资企业公司总经理、厦门华闽进出口有限公司总经理、厦门市发改委培训中心副主任、创冠环保中国有限公司总裁助理；2013年5月至今，任厦门大学校友会秘书长。2015年6月起，任公司监事。

3、辛少华先生

1965年出生，中国国籍，大学本科学历，现任厦门龙柏宏易投资管理有限公司执行副总裁。曾任厦门国际信托投资公司经理、厦门集大教育发展有限公司副总经理、厦门中科宏易投资管理有限公司执行副总裁；2010年3月至今，任厦门龙柏宏易投资管理有限公司执行副总裁。2010年6月至今，兼任潍坊瑞驰汽车系统有限公司董事长。2015年9月起，任公司监事。

(三) 高级管理人员

1、LI-MOU ZHENG先生

公司总经理，简历详见本节董事部分简介。

2、朱冠山先生

公司副总经理，简历详见本节董事部分简介。

3、郑惠彬先生

公司副总经理，简历详见本节董事部分简介。

4、罗菲女士

公司副总经理，简历详见本节董事部分简介。

5、阮力先生

1978年出生，中国国籍，无境外永久居留权，博士学历，现任公司副总经理。2008年8月至今历任公司研发部经理、技术总监、总经理助理、副总经理。

6、陈英女士

1970年出生，中国国籍，无境外永久居留权，本科学历，高级会计师，现任公司财务总监。曾任中国农业银行厦门市分行湖滨营业部主办会计、厦门闽南大酒店有限责任公司财务总监、中国长城资产管理公司福州办事处高级副经理；2015年4月至今，任公司财务总监。

7、罗捷敏先生

1983年出生，中国国籍，无境外永久居留权，博士学历，持有董事会秘书资格证书，现任公司副总经理、董事会秘书。2012年1月至今，历任公司科学事务部经理、总经理助理、董事会秘书、副总经理。

在股东单位任职情况

适用 不适用

在其他单位任职情况

适用 不适用

任职人员姓名	其他单位名称	在其他单位担任的职务	任期起始日期	任期终止日期	在其他单位是否领取报酬津贴
David Guowei Wang	China Diagnostics Medical Corporation (通过“北京科美生物技术有限公司”开展业务)	董事			否
David Guowei Wang	Eddingpharm International Holdings Limited (通过“亿腾医药(中国)有限公司”开展业务)	董事			否
David Guowei Wang	Eddingpharm Group (Cayman) Holdings Limited (通过“亿腾医药(中国)有限公司”开展业务)	董事			否
David Guowei Wang	北京东方惠尔图像技术有限公司	董事			否
David Guowei Wang	Medical Instrument Development Laboratories, Inc.	董事			否
David Guowei Wang	武汉艾格眼科医院有限公司	董事			否
David Guowei Wang	苏州麦迪斯顿医疗科技股份有限公司	董事			是
David Guowei Wang	DIH Technology Limited (通过“蝶	董事			否

Wang	和科技（中国）有限公司”开展业务)				
David Guowei Wang	AK Medical Holdings Limited (通过“北京爱康宜诚医疗器材股份有限公司”开展业务)	董事			否
David Guowei Wang	上海奥普生物医药有限公司	董事			否
David Guowei Wang	成都康怡名仁医疗投资管理有限公司	董事			否
David Guowei Wang	四川科瑞德制药股份有限公司	董事			否
David Guowei Wang	四川百利天恒药业股份有限公司	董事			否
David Guowei Wang	天津高视医疗科技有限公司	董事			否
David Guowei Wang	Gaush Meditech Ltd. (通过天津高视医疗科技有限公司开展业务)	董事			否
David Guowei Wang	OAP III (HK) Limited	董事			否
胡旭波	生工生物工程（上海）股份有限公司	董事			否
胡旭波	上海三友医疗器械股份有限公司	董事			否
胡旭波	上海松力生物技术有限公司	董事			否
胡旭波	飞依诺科技（苏州）有限公司	董事			否
胡旭波	北京生泰尔科技股份有限公司	董事			否
胡旭波	深圳市惠泰医疗器械有限公司	董事			否
胡旭波	珠海迪尔生物工程有限公司	董事			否
胡旭波	北海康成（北京）医药科技有限公司	董事			否
胡旭波	上海杏和投资管理有限公司	董事			否
胡旭波	深圳圣诺医疗设备股份有限公司	董事			否
胡旭波	上海梅斯医药科技有限公司	董事			否
胡旭波	上海仁度生物科技有限公司	董事			否
胡旭波	北京启明创元创业投资管理有限公司	董事			否
胡旭波	启明维创创业投资管理（上海）有限公司	董事			是
胡旭波	启明维创创业投资管理（北京）有限公司	董事			否
胡旭波	Arrail Group Limited	董事			否
胡旭波	Ark Biosciences Inc.	董事			否

胡旭波	BBI Life Sciences Corporation	董事			否
胡旭波	Access Medical Systems, Ltd.	董事			否
胡旭波	陕西强森社区医疗集团股份有限公司	董事			否
胡旭波	上海澳华光电内窥镜有限公司	董事			否
胡旭波	微泰医疗器械（杭州）有限公司	董事			否
胡旭波	苏州康乃德生物医药有限公司	董事			否
胡旭波	哈尔滨和心诺泰医药科技有限公司	董事			否
胡旭波	德琪（浙江）医药科技有限公司	董事			否
胡旭波	浙江邦尔医疗投资管理有限公司	董事			否
胡旭波	苏州景昱医疗器械有限公司	董事			否
胡旭波	杭州望吉健康科技有限公司	董事			否
胡旭波	Bioscience (Tianjin) Diagnostic Technology Co., Ltd.	董事			否
胡旭波	上海启昌投资咨询有限公司	监事			否
胡旭波	深圳市国康健康管理服务有限公司	监事			否
胡旭波	杭州泰格医药科技股份有限公司	监事			否
胡旭波	江苏海润新媒体技术开发有限公司	监事			否
胡旭波	上海博恩登特科技有限公司	监事			否
胡旭波	上海透景生命科技股份有限公司	监事			否
胡旭波	苏州启满投资管理有限公司	监事			否
胡旭波	杭州树兰医院管理有限公司	监事			否
胡旭波	苏州启明融信股权投资合伙企业（有限合伙）	执行事务合伙人委派代表			否
胡旭波	苏州启明创智股权投资合伙企业（有限合伙）	执行事务合伙人委派代表			否
胡旭波	苏州工业园区启明融创股权投资合伙企业（有限合伙）	执行事务合伙人委派代表			否
蔡宁	杭州美登科技股份有限公司	独立董事	2017年10月11日	2018年12月17日	是
辛少华	潍坊瑞驰汽车系统有限公司	董事长	2010年06月30日		否

公司现任及报告期内离任董事、监事和高级管理人员近三年证券监管机构处罚的情况

✓ 适用 □ 不适用

报告期内，公司离任独立董事叶少琴女士在任银基烯碳新材料股份有限公司（股票简称：ST烯碳，股

票代码：000511) 独立董事期间，因银基烯碳新材料股份有限公司信息披露违法违规行为，被中国证券监督管理委员会认定为其他责任人员，给予警告，并处以5万元罚款。

四、董事、监事、高级管理人员报酬情况

董事、监事、高级管理人员报酬的决策程序、确定依据、实际支付情况

董事、监事、高级管理人员报酬的决策程序	公司董事、监事报酬由股东大会决定，高级管理人员报酬由董事会决定。
董事、监事、高级管理人员报酬确定依据	董事、监事和高级管理人员的报酬按照公司董事会《薪酬与考核委员会议事规则》的规定，结合其经营绩效、工作能力、岗位职级等考核确定并发放。
董事、监事和高级管理人员报酬的实际支付情况	董事、监事和公司高级管理人员的薪酬已按规定发放，详见下表。

公司报告期内董事、监事和高级管理人员报酬情况

单位：万元

姓名	职务	性别	年龄	任职状态	从公司获得的税前报酬总额	是否在公司关联方获取报酬
LI-MOU ZHENG	董事长、总经理	男	64	现任	91.1	否
朱冠山	董事、副总经理	男	53	现任	87.12	否
郑惠彬	董事、副总经理	男	55	现任	56.1	否
罗菲	董事、副总经理	女	39	现任	60.46	否
胡旭波	董事	男	42	现任	0	否
David Guowei Wang	董事	男	56	现任	0	否
朱明华	独立董事	男	66	现任	6	否
周雪林	独立董事	男	52	现任	6	否
蔡宁	独立董事	女	40	现任	4.5	否
叶少琴	独立董事	女	52	离任	1.5	否
王弘宇	监事会主席	男	33	现任	46.8	否
辛少华	监事	男	52	现任	1	否
黄欣	监事	男	69	现任	1	否
阮力	副总经理	男	39	现任	53.77	否
陈英	财务总监	女	47	现任	56.36	否
罗捷敏	副总经理、董事会秘书	男	34	现任	52.1	否
合计	--	--	--	--	523.81	--

公司董事、高级管理人员报告期内被授予的股权激励情况

适用 不适用

五、公司员工情况

1、员工数量、专业构成及教育程度

母公司在职员工的数量（人）	386
主要子公司在职员工的数量（人）	29
在职员工的数量合计（人）	415
当期领取薪酬员工总人数（人）	415
母公司及主要子公司需承担费用的离退休职工人数（人）	0
专业构成	
专业构成类别	专业构成人数（人）
生产人员	42
销售人员	168
技术人员	147
财务人员	9
行政人员	49
合计	415
教育程度	
教育程度类别	数量（人）
研究生及以上	78
本科	188
大专	124
中专及以下	25
合计	415

2、薪酬政策

为发挥薪酬的激励作用，调动员工的工作积极性、主动性和创造性，公司制定了《薪资管理制度》、《绩效考核办法》等规定和细则，员工薪酬主要包括基本工资、加班费、岗位津贴、绩效/项目奖金、年终奖等。通过不断的完善薪酬管理制度和体系，将员工的收入与公司的发展和员工的绩效以及员工价值创造紧密联系，促进员工和企业的共同发展。

3、培训计划

公司十分注重人才的培养和储备。为适应公司快速发展带来的人力资源需求，通过积极寻求内外部各种培训资源和渠道，逐步搭建内部分享交流机制，构建起完善的培训发展体系。根据不同层级工作人员在管理技能、专业水平方面的不同需求，以及公司的整体发展战略规划，制定相应的培训计划。通过多种多样的培训模式在公司内部搭建学习与沟通的平台，为员工创造更好的学习环境和机会，激发员工自主学习、自主提高的积极性，进一步提高了公司员工的整体素质与工作能力。

4、劳务外包情况

适用 不适用

第九节 公司治理

一、公司治理的基本状况

公司根据《公司法》、《上市公司治理准则》、《上市公司章程指引》、《上市公司股东大会规则》及其他相关法律、法规的要求，建立了由股东大会、董事会、监事会及经营管理层组成的公司治理架构，形成了权力机构、决策机构、监督机构和管理层之间权责明确、运作规范的相互协调、相互制衡的机制。

报告期内，公司建立了完善的法人治理结构，建立健全了股东大会、董事会、监事会、独立董事以及相关的议事规则和内控管理制度，并逐步加以完善，为公司法人治理的规范化运行提供了有效的制度保证。公司治理结构完善，股东大会、董事会、监事会均能按照《公司法》及《公司章程》等相关法律法规的要求履行各自的权利和义务，并按照有关法律、法规和《公司章程》规定的职权及各自的议事规则独立有效地运作。公司治理的实际状况符合《上市公司治理准则》和《深圳证券交易所创业板上市公司规范运作指引》的要求。

（一）关于股东与股东大会

公司严格按照《公司法》、《上市公司股东大会规则》、《公司章程》、《股东大会议事规则》等规定要求，召集、召开股东大会，确保股东合法行使权益，平等对待所有股东，为股东参加股东大会提供便利，使其充分行使股东的权利。同时，公司聘请专业的律师见证股东大会，确保会议召集召开及表决程序符合相关法律法规的规定。维护股东合法权益。

报告期内，公司召开的股东大会均由公司董事会召集召开，在股东大会上充分保证各位股东有充分的发言权，确保股东对公司重大事项的知情权、参与权、表决权，使其充分行使股东合法权利。

（二）关于公司与控股股东

公司控股股东严格按照《上市公司治理准则》、《深圳证券交易所创业板股票上市规则》等规定和要求，规范自身行为，不存在超越公司股东大会直接或间接干预公司的决策和经营活动的行为。公司不存在控股股东占用公司资金及为控股股东提供担保的情形。公司拥有独立完整的业务和自主经营能力，在业务、人员、资产、机构、财务上独立于控股股东，公司董事会、监事会和内部机构独立运作。

（三）关于董事和董事会

公司第一届董事会设董事9名，其中独立董事3名，董事会的人数及人员构成符合法律、法规和《公司章程》的要求。各位董事能够依据《深圳证券交易所创业板上市公司规范运作指引》、《公司

董事会议事规则》、《独立董事工作制度》等规定开展工作，出席董事会、董事会专门委员会和股东大会，勤勉尽责地履行职责和义务，积极参与公司经营管理决策，积极维护公司及全体股东利益。

公司董事会下设有战略发展委员会、审计委员会、薪酬与考核委员会和提名委员会四个专门委员会，为董事会的决策提供了科学和专业的意见和参考。

报告期内，公司董事参加了相关培训，通过进一步学习、熟悉有关法律法规，切实提高了履行董事职责的能力。

（四）关于监事和监事会

公司第一届监事会设监事3名，其中职工代表监事1名，监事会的人数和构成符合法律、法规的要求。各位监事能够按照《公司监事会议事规则》等规定的要求，认真履行自己的职责，对公司重大事项、关联交易、财务状况以及董事、高级管理人员履行职责的合法合规性进行监督，积极发挥监事会应有的作用，维护公司及股东的合法权益。

报告期内，公司监事参加了相关培训，通过进一步学习、熟悉有关法律法规，切实提高了履行监事职责的能力。

（五）关于绩效评价与激励约束机制

公司建立并逐步完善公正、有效的高级管理人员的绩效评价标准和激励约束机制，高级管理人员的聘任公开、透明，符合法律、法规的规定。公司董事会下设的薪酬与考核委员会根据董事及高级管理人员岗位的主要范围、职责、重要性以及其他相关企业相关岗位的薪酬水平，制定薪酬计划或方案。

（六）关于信息披露与透明度

公司严格按照《上市公司信息披露管理办法》《公司信息披露管理制度》《公司投资者关系管理制度》等规章制度的要求，真实、准确、及时、公平、完整地披露有关信息。公司指定董事会秘书负责信息披露工作，协调公司与投资者的关系，回答投资者咨询，接待投资者来访，向投资者提供公司已披露的资料；并指定《证券时报》《中国证券报》《上海证券报》《证券日报》和巨潮资讯网（www.cninfo.com.cn）为公司信息披露的指定报纸和网站，确保公司所有股东能够以平等的机会获得信息。

（七）关于相关利益者

公司充分尊重和维护相关利益者的合法权益，加强与各方的沟通和交流，实现股东、员工、社会等各方利益的协调平衡，共同推动公司持续、健康的发展。

公司治理的实际状况与中国证监会发布的有关上市公司治理的规范性文件是否存在重大差异

是 否

公司治理的实际状况与中国证监会发布的有关上市公司治理的规范性文件不存在重大差异。

二、公司相对于控股股东在业务、人员、资产、机构、财务等方面的独立情况

公司控股股东严格规范自身行为,没有直接或间接干预公司的决策和经营活动情况。公司在业务、人员、资产、机构、财务上独立于控股股东,有独立完整的业务和自主经营能力,公司董事会、监事会和内部机构独立运作。

(一) 业务方面

公司在业务方面独立于控股股东,控股股东及其他下属的其他单位也未从事与公司相同或相近的业务,公司具有独立完整的采购、生产、销售体系,具有独立的生产经营场所,能独立依法对经营管理工作做出决策,具有独立面向市场的经营能力,不存在需要依赖控股股东进行生产经营活动的情况。

(二) 人员方面

公司董事、监事及高级管理人员选举与任命均符合《公司法》、《公司章程》规定的选聘程序与原则。公司拥有独立的人事、劳动、薪酬管理体系。

(三) 资产方面

公司拥有独立的生产经营场所、生产经营资产、采购销售系统及与生产经营有关的生产系统、辅助生产系统和配套设施。不存在公司的资产被公司控股股东、实际控制人及其控制的其他企业使用或占用的情形,公司对所有资产均拥有完整的控制和支配权。

(四) 机构设置

公司拥有独立的办公和经营场所,并建立起完善的组织架构体系,股东大会、董事会、监事会以及董事会下设的专门委员会等内部机构能独立、有效的运作,不受控股股东、实际控制人的干涉。

(五) 财务方面

公司建立了健全的财务、会计管理制度,并配备了独立的会计专业人才,独立的管理公司的财务档案,能够依照相关的规定,独立的做出财务决策。公司不存在与控股股东、实际控制人共用银行账户,也不存在控股股东、实际控制人占用公司资金的情形。

三、同业竞争情况

适用 不适用

四、报告期内召开的年度股东大会和临时股东大会的有关情况

1、本报告期股东大会情况

会议届次	会议类型	投资者参与比例	召开日期	披露日期	披露索引
2016 年年度股东大会	年度股东大会	100.00%	2017 年 02 月 24 日		
2017 年第一次临时股东大会	临时股东大会	100.00%	2017 年 04 月 06 日		
2017 年第二次临时股东大会	临时股东大会	75.00%	2017 年 10 月 12 日	2017 年 10 月 12 日	《2017 年第二次临时股东大会决议公告》(公告编号: 2017-025) 刊登在巨潮资讯网 (www.cninfo.com.cn)

2、表决权恢复的优先股股东请求召开临时股东大会

适用 不适用

五、报告期内独立董事履行职责的情况

1、独立董事出席董事会及股东大会的情况

独立董事出席董事会及股东大会的情况							
独立董事姓名	本报告期应参加董事会次数	现场出席董事会次数	以通讯方式参加董事会次数	委托出席董事会次数	缺席董事会次数	是否连续两次未亲自参加董事会会议	出席股东大会次数
叶少琴	2	2	0	0	0	否	2
朱明华	7	7	0	0	0	否	3
周雪林	7	7	0	0	0	否	3
蔡宁	5	5	0	0	0	否	1

连续两次未亲自出席董事会的说明

2、独立董事对公司有关事项提出异议的情况

独立董事对公司有关事项是否提出异议

是 否

报告期内独立董事对公司有关事项未提出异议。

3、独立董事履行职责的其他说明

独立董事对公司有关建议是否被采纳

✓ 是 □ 否

独立董事对公司有关建议被采纳或未被采纳的说明

报告期内，公司独立董事严格按照《公司法》、《深圳证券交易所创业板上市公司规范运作指引》、《独立董事工作制度》等法律法规的要求，认真履行职责，本着对公司、股东负责的态度，勤勉尽责，忠实履行职责，利用参加公司董事会、股东大会等现场会议的机会了解公司生产经营状况和内部控制的建设及董事会各项决议执行情况等，通过认真查阅议案材料，利用各自专业上的优势对公司募集资金使用、对外投资等重要事项作出独立、客观、公正的判断，发表了独立意见，维护公司整体利益特别是中小股东的合法权益。报告期内，公司独立董事对公司董事会的议案及公司其他事项均没有提出异议。

六、董事会下设专门委员会在报告期内履行职责情况

公司董事会共设战略发展委员会、审计委员会、提名委员会、薪酬与考核委员会四个专门委员会。其中审计委员会、提名委员会、薪酬与考核委员会均由独立董事担任主任委员。2017年度，各专门委员会本着勤勉尽责的原则，按照有关法律法规及公司各专门委员会工作细则的规定开展相关工作。报告期内，各专门委员会履职情况如下：

（一）审计委员会履职情况

报告期内，审计委员会根据相关规定，充分发挥了审核与监督作用，主要对公司内部控制制度的建立和实施情况、聘请公司年度审计机构等事项进行审查，同外部审计机构进行沟通，对公司完善内控体系发挥了重要作用。

（二）战略发展委员会履职情况

报告期内，战略发展委员会根据公司所处的行业和市场形势，并结合公司自身发展状况，及时进行了战略规划研究，向董事会提出有关长期发展战略规划等事项的建议，对加强决策的科学性、提高重大决策的效益和决策的质量、完善公司治理结构方面起到积极良好的作用，

（三）提名委员会履职情况

报告期内，提名委员会按照相关规定，切实履行职责，积极关注和参与研究公司的发展，对公司董事的任职资格进行了认真审查，发挥了提名委员会的作用。

（四）薪酬与考核委员会履职情况

报告期内，薪酬与考核委员会积极履行职责，审查公司董事及高级管理人员的履行职责情况并对其薪酬情况进行了审核，对薪酬执行情况进行了监督，并根据公司各个董事和高级管理人员所负责的工作范围、重要程度等因素，对考核和评价标准提出建议，促进公司在规范运作的基础上，进一步提高在薪酬考核方面的科学性。

七、监事会工作情况

监事会在报告期内的监督活动中发现公司是否存在风险

是 否

公司监事会对报告期内的监督事项无异议。

八、高级管理人员的考评及激励情况

公司高管薪酬采取基本薪酬加绩效奖金的形式。报告期内，公司不断建立和逐步完善高级管理人员绩效考评体系和薪酬制度，积极探索与公司发展相适应的考评及激励机制，以调动高级管理人员的积极性、主动性与创造性。公司考核、激励制度的制定和薪酬发放程序符合有关法律、法规、规范性文件的规定。

九、内部控制评价报告

1、报告期内发现的内部控制重大缺陷的具体情况

是 否

2、内控自我评价报告

内部控制评价报告全文披露日期	2018年04月03日	
内部控制评价报告全文披露索引	巨潮资讯网 (www.cninfo.com.cn)	
纳入评价范围单位资产总额占公司合并财务报表资产总额的比例	100.00%	
纳入评价范围单位营业收入占公司合并财务报表营业收入的比例	100.00%	
缺陷认定标准		
类别	财务报告	非财务报告
定性标准	(1) 重大缺陷: 董事、监事和高级管理人员舞弊; 对已经公告的财务报告出现的重大差错进行错报更正; 当期财务报告存在重大错报, 而内部控制在运行过程中未能发现该错报; 审计委员会以及内部审计部对财务报告内部控制监督无效。(2) 重要缺陷: 未依照公认会计准则选择和应用会计政策; 未建立反舞弊程序和控制措施; 对于非常规或特殊交易的账务处理, 没有	(1) 重大缺陷: 缺乏民主决策程序; 决策程序导致重大失误; 违反国家法律法规并受到处罚; 重要业务缺乏制度控制或制度体系失效; 内部控制重大或重要缺陷未得到整改。(2) 重要缺陷: 民主决策程序存在但不够完善; 决策程序导致出现一般失误; 违反企业内部规章, 形成损失; 重要业务制度或系统存在缺陷; 内部控制重要或一般缺陷

	建立相应的控制机制或没有实施且没有相应的补偿性控制；对于期末财务报告过程的控制存在一项或多项缺陷且不能合理保证编制的财务报表达到真实、准确的目标。 (3) 一般缺陷：除上述重大缺陷、重要缺陷之外的其他控制缺陷。	未得到整改。(3) 一般缺陷：除上述重大缺陷、重要缺陷之外的其他控制缺陷。
定量标准	(1) 重大缺陷：影响合并利润总额的错报：错报 \geq 合并利润总额的 10%；影响合并资产总额的错报：错报 \geq 合并资产总额的 5%。(2) 重要缺陷：影响合并利润总额的错报：合并利润总额的 $4\% \leq$ 错报 $<$ 合并利润总额的 10%；影响合并资产总额的错报：合并资产总额的 $2\% \leq$ 错报 $<$ 合并资产总额的 5%；(3) 一般缺陷：影响合并利润总额的错报：错报 $<$ 合并利润总额的 4%；影响合并资产总额的错报：错报 $<$ 合并资产总额的 2%。	(1) 重大缺陷：影响合并利润总额的错报：错报 \geq 合并利润总额的 10%。 (2) 重要缺陷：合并利润总额的 $4\% \leq$ 错报 $<$ 合并利润总额的 10%。(3) 一般缺陷：错报 $<$ 合并利润总额的 4%
财务报告重大缺陷数量 (个)		0
非财务报告重大缺陷数量 (个)		0
财务报告重要缺陷数量 (个)		0
非财务报告重要缺陷数量 (个)		0

十、内部控制审计报告或鉴证报告

不适用

第十节 公司债券相关情况

公司是否存在公开发行并在证券交易所上市，且在年度报告批准报出日未到期或到期未能全额兑付的公司债券

否

第十一节 财务报告

一、审计报告

审计意见类型	标准的无保留意见
审计报告签署日期	2018 年 04 月 02 日
审计机构名称	立信会计师事务所（特殊普通合伙）
审计报告文号	信会师报字[2018]第 ZA11186 号
注册会计师姓名	姚辉、葛晓萍

审计报告正文

厦门艾德生物医药科技股份有限公司全体股东：

一、 审计意见

我们审计了厦门艾德生物医药科技股份有限公司（以下简称艾德生物）财务报表，包括2017年12月31日的合并及母公司资产负债表，2017年度的合并及母公司利润表、合并及母公司现金流量表、合并及母公司所有者权益变动表以及相关财务报表附注。

我们认为，后附的财务报表在所有重大方面按照企业会计准则的规定编制，公允反映了艾德生物2017年12月31日的合并及母公司财务状况以及2017年度的合并及母公司经营成果和现金流量。

二、 形成审计意见的基础

我们按照中国注册会计师审计准则的规定执行了审计工作。审计报告的“注册会计师对财务报表审计的责任”部分进一步阐述了我们在这些准则下的责任。按照中国注册会计师职业道德守则，我们独立于艾德生物，并履行了职业道德方面的其他责任。我们相信，我们获取的审计证据是充分、适当的，为发表审计意见提供了基础。

三、 关键审计事项

关键审计事项是我们根据职业判断，认为对本期财务报表审计最为重要的事项。这些事项的应对以对财务报表整体进行审计并形成审计意见为背景，我们不对这些事项单独发表意见。我们确定下列事项是需要在审计报告中沟通的关键审计事项。

关键审计事项描述	在审计中如何应对该事项
----------	-------------

<p>收入确认</p>	
<p>2017年度，艾德生物合并主营业务收入329,954,068.70元，主要包括检测试剂销售收入和检测服务收入。</p> <p>艾德生物销售收入确认模式为：内贸试剂销售于商品发出，客户签收后确认收入；外贸试剂销售于完成报关手续且邮寄快递签收后确认收入；检测服务于公司完成检测服务，检测报告发出时确认收入。</p> <p>由于收入是重要的财务指标之一，直接影响公司经营成果，因此我们将收入确认识别为关键审计事项。</p> <p>关于收入确认会计政策详见附注三、（二十一）；关于收入分类及本年发生额披露详见附注五、（二十五）。</p>	<p>与评价收入确认相关的审计程序中包括以下程序：</p> <p>（1）了解和评价管理层与收入确认相关的关键内部控制的设计和运行有效性。</p> <p>（2）对收入和成本执行分析性程序，包括：本期各月份收入、成本、毛利率波动分析，主要产品及主要客户本期收入、成本、毛利率与上期比较分析等分析性程序，评价收入确认的准确性。</p> <p>（3）对于内贸试剂销售，从销售收入的会计记录和出库记录中选取样本，与该笔销售相关的合同、订单、出库单、发票、签收单等信息进行核对，结合应收账款函证程序，评价收入确认的真实性和完整性；对于外贸试剂销售，将销售记录与出口报关单、快递单、销售发票等出口销售单据进行核对，并向外汇局等相关部门查询有关信息，核实出口收入的真实性。</p> <p>（4）对于检测服务收入，获取检测服务收入明细与回款明细，检查检测服务合同、物流单据、检测报告以及收款凭证；</p> <p>对资产负债表日前后记录的收入交易，选取样本，核对出库单、签收单及其他支持性文件，评价收入是否被记录于恰当的会计期间。</p>

四、 其他信息

艾德生物管理层（以下简称管理层）对其他信息负责。其他信息包括艾德生物2017年年度报告中涵盖的信息，但不包括财务报表和我们的审计报告。

我们对财务报表发表的审计意见不涵盖其他信息，我们也不对其他信息发表任何形式的鉴证结论。

结合我们对财务报表的审计，我们的责任是阅读其他信息，在此过程中，考虑其他信息是否与财务报表或我们在审计过程中了解到的情况存在重大不一致或者似乎存在重大错报。

基于我们已执行的工作，如果我们确定其他信息存在重大错报，我们应当报告该事实。在这方面，我们无任何事项需要报告。

五、 管理层和治理层对财务报表的责任

艾德生物管理层（以下简称管理层）负责按照企业会计准则的规定编制财务报表，使其实现公允

反映，并设计、执行和维护必要的内部控制，以使财务报表不存在由于舞弊或错误导致的重大错报。

在编制财务报表时，管理层负责评估艾德生物的持续经营能力，披露与持续经营相关的事项（如适用），并运用持续经营假设，除非计划进行清算、终止运营或别无其他现实的选择。

治理层负责监督艾德生物的财务报告过程。

六、注册会计师对财务报表审计的责任

我们的目标是对财务报表整体是否不存在由于舞弊或错误导致的重大错报获取合理保证，并出具包含审计意见的审计报告。合理保证是高水平的保证，但并不能保证按照审计准则执行的审计在某一重大错报存在时总能发现。错报可能由于舞弊或错误导致，如果合理预期错报单独或汇总起来可能影响财务报表使用者依据财务报表作出的经济决策，则通常认为错报是重大的。

在按照审计准则执行审计工作的过程中，我们运用职业判断，并保持职业怀疑。同时，我们也执行以下工作：

(1) 识别和评估由于舞弊或错误导致的财务报表重大错报风险，设计和实施审计程序以应对这些风险，并获取充分、适当的审计证据，作为发表审计意见的基础。由于舞弊可能涉及串通、伪造、故意遗漏、虚假陈述或凌驾于内部控制之上，未能发现由于舞弊导致的重大错报的风险高于未能发现由于错误导致的重大错报的风险。

(2) 了解与审计相关的内部控制，以设计恰当的审计程序，但目的并非对内部控制的有效性发表意见。

(3) 评价管理层选用会计政策的恰当性和作出会计估计及相关披露的合理性。

(4) 对管理层使用持续经营假设的恰当性得出结论。同时，根据获取的审计证据，就可能导致对艾德生物持续经营能力产生重大疑虑的事项或情况是否存在重大不确定性得出结论。如果我们得出结论认为存在重大不确定性，审计准则要求我们在审计报告中提请报表使用者注意财务报表中的相关披露；如果披露不充分，我们应当发表非无保留意见。我们的结论基于截至审计报告日可获得的信息。然而，未来的事项或情况可能导致艾德生物不能持续经营。

(5) 评价财务报表的总体列报、结构和内容（包括披露），并评价财务报表是否公允反映相关交易和事项。

(6) 就艾德生物中实体或业务活动的财务信息获取充分、适当的审计证据，以对财务报表发表审计意见。我们负责指导、监督和执行集团审计，并对审计意见承担全部责任。

我们与治理层就计划的审计范围、时间安排和重大审计发现等事项进行沟通，包括沟通我们在审计中识别出的值得关注的内部控制缺陷。

我们还就已遵守与独立性相关的职业道德要求向治理层提供声明，并与治理层沟通可能被合理认为影响我们独立性的所有关系和其他事项，以及相关的防范措施。

从与治理层沟通过的事项中，我们确定哪些事项对本期财务报表审计最为重要，因而构成关键审计事项。我们在审计报告中描述这些事项，除非法律法规禁止公开披露这些事项，或在极少数情形下，

如果合理预期在审计报告中沟通某事项造成的负面后果超过在公众利益方面产生的益处，我们确定不应在审计报告中沟通该事项。

立信会计师事务所
(特殊普通合伙)

中国注册会计师：
(项目合伙人)

中国注册会计师：

中国·上海

2018年4月2日

二、财务报表

财务附注中报表的单位为：人民币元

1、合并资产负债表

编制单位：厦门艾德生物医药科技股份有限公司

2017 年 12 月 31 日

单位：元

项目	期末余额	期初余额
流动资产：		
货币资金	167,845,046.01	82,285,145.09
结算备付金		
拆出资金		
以公允价值计量且其变动计入当期损益的金融资产		
衍生金融资产		
应收票据	1,689,466.12	2,033,228.00
应收账款	140,997,209.52	110,213,209.61
预付款项	678,592.56	2,142,193.27
应收保费		
应收分保账款		
应收分保合同准备金		
应收利息		
应收股利		

其他应收款	452,161.17	451,994.73
买入返售金融资产		
存货	9,701,512.05	8,693,925.27
持有待售的资产		
一年内到期的非流动资产		
其他流动资产	188,000,000.00	
流动资产合计	509,363,987.43	205,819,695.97
非流动资产：		
发放贷款及垫款		
可供出售金融资产		
持有至到期投资		
长期应收款		
长期股权投资	32,513,449.39	
投资性房地产		
固定资产	129,868,169.49	102,544,697.87
在建工程		25,974,532.40
工程物资		
固定资产清理		
生产性生物资产		
油气资产		
无形资产	14,993,856.83	15,389,692.53
开发支出		
商誉		
长期待摊费用	2,209,145.62	1,540,965.85
递延所得税资产	1,910,188.39	2,031,297.29
其他非流动资产	3,989,516.00	
非流动资产合计	185,484,325.72	147,481,185.94
资产总计	694,848,313.15	353,300,881.91
流动负债：		
短期借款	2,000,000.00	10,000,000.00
向中央银行借款		
吸收存款及同业存放		
拆入资金		
以公允价值计量且其变动计入当		

期损益的金融负债		
衍生金融负债		
应付票据		
应付账款	9,603,823.22	7,641,573.89
预收款项	1,657,171.90	1,004,232.78
卖出回购金融资产款		
应付手续费及佣金		
应付职工薪酬	15,132,037.46	11,715,634.88
应交税费	4,102,846.31	5,295,355.80
应付利息		
应付股利		
其他应付款	6,604,228.83	1,116,768.68
应付分保账款		
保险合同准备金		
代理买卖证券款		
代理承销证券款		
持有待售的负债		
一年内到期的非流动负债		
其他流动负债		
流动负债合计	39,100,107.72	36,773,566.03
非流动负债：		
长期借款		
应付债券		
其中：优先股		
永续债		
长期应付款		
长期应付职工薪酬		
专项应付款		
预计负债		
递延收益	6,546,529.39	8,621,405.23
递延所得税负债		
其他非流动负债		
非流动负债合计	6,546,529.39	8,621,405.23
负债合计	45,646,637.11	45,394,971.26

所有者权益：		
股本	80,000,000.00	60,000,000.00
其他权益工具		
其中：优先股		
永续债		
资本公积	396,878,663.18	169,648,663.18
减：库存股		
其他综合收益		
专项储备		
盈余公积	16,832,156.37	7,888,373.00
一般风险准备		
未分配利润	155,490,856.49	70,368,874.47
归属于母公司所有者权益合计	649,201,676.04	307,905,910.65
少数股东权益		
所有者权益合计	649,201,676.04	307,905,910.65
负债和所有者权益总计	694,848,313.15	353,300,881.91

法定代表人：LI-MOU ZHENG

主管会计工作负责人：陈英

会计机构负责人：陈英

2、母公司资产负债表

单位：元

项目	期末余额	期初余额
流动资产：		
货币资金	157,758,227.70	76,831,010.96
以公允价值计量且其变动计入当期损益的金融资产		
衍生金融资产		
应收票据	1,689,466.12	2,033,228.00
应收账款	138,221,584.61	109,342,593.83
预付款项	556,908.27	2,077,793.27
应收利息		
应收股利		
其他应收款	4,451,281.33	25,397,408.74
存货	9,047,759.66	8,075,972.00
持有待售的资产		

一年内到期的非流动资产		
其他流动资产	188,000,000.00	
流动资产合计	499,725,227.69	223,758,006.80
非流动资产：		
可供出售金融资产		
持有至到期投资		
长期应收款		
长期股权投资	72,513,449.39	11,000,000.00
投资性房地产		
固定资产	93,092,067.31	98,816,724.80
在建工程		
工程物资		
固定资产清理		
生产性生物资产		
油气资产		
无形资产	14,778,996.83	15,101,392.53
开发支出		
商誉		
长期待摊费用	1,032,061.18	1,366,549.81
递延所得税资产	1,842,810.82	1,937,390.52
其他非流动资产	3,684,566.00	
非流动资产合计	186,943,951.53	128,222,057.66
资产总计	686,669,179.22	351,980,064.46
流动负债：		
短期借款	2,000,000.00	10,000,000.00
以公允价值计量且其变动计入当期损益的金融负债		
衍生金融负债		
应付票据		
应付账款	8,043,659.17	7,313,193.49
预收款项	347,650.37	731,042.78
应付职工薪酬	14,528,488.91	11,099,652.83
应交税费	4,052,052.42	5,244,510.03
应付利息		

应付股利		
其他应付款	6,221,405.17	958,699.92
持有待售的负债		
一年内到期的非流动负债		
其他流动负债		
流动负债合计	35,193,256.04	35,347,099.05
非流动负债：		
长期借款		
应付债券		
其中：优先股		
永续债		
长期应付款		
长期应付职工薪酬		
专项应付款		
预计负债		
递延收益	6,275,696.35	8,100,572.23
递延所得税负债		
其他非流动负债		
非流动负债合计	6,275,696.35	8,100,572.23
负债合计	41,468,952.39	43,447,671.28
所有者权益：		
股本	80,000,000.00	60,000,000.00
其他权益工具		
其中：优先股		
永续债		
资本公积	396,878,663.18	169,648,663.18
减：库存股		
其他综合收益		
专项储备		
盈余公积	16,832,156.37	7,888,373.00
未分配利润	151,489,407.28	70,995,357.00
所有者权益合计	645,200,226.83	308,532,393.18
负债和所有者权益总计	686,669,179.22	351,980,064.46

3、合并利润表

单位：元

项目	本期发生额	上期发生额
一、营业总收入	330,371,305.09	252,987,005.08
其中：营业收入	330,371,305.09	252,987,005.08
利息收入		
已赚保费		
手续费及佣金收入		
二、营业总成本	239,469,962.63	201,315,858.32
其中：营业成本	25,240,789.41	23,224,563.95
利息支出		
手续费及佣金支出		
退保金		
赔付支出净额		
提取保险合同准备金净额		
保单红利支出		
分保费用		
税金及附加	2,335,674.40	1,309,597.42
销售费用	129,766,806.29	108,365,919.02
管理费用	76,715,460.18	70,262,420.63
财务费用	3,679,540.84	-3,823,162.29
资产减值损失	1,731,691.51	1,976,519.59
加：公允价值变动收益（损失以“-”号填列）		
投资收益（损失以“-”号填列）	1,187,976.14	8,277,923.44
其中：对联营企业和合营企业的投资收益	-230,550.61	
汇兑收益（损失以“-”号填列）		
资产处置收益（损失以“-”号填列）	-28,133.59	2,097,850.97
其他收益	14,293,267.52	
三、营业利润（亏损以“-”号填列）	106,354,452.53	62,046,921.17
加：营业外收入	859,440.18	11,321,630.84

减：营业外支出	280,423.23	314,069.50
四、利润总额（亏损总额以“-”号填列）	106,933,469.48	73,054,482.51
减：所得税费用	12,867,704.09	7,589,560.05
五、净利润（净亏损以“-”号填列）	94,065,765.39	65,464,922.46
（一）持续经营净利润（净亏损以“-”号填列）	94,065,765.39	65,464,922.46
（二）终止经营净利润（净亏损以“-”号填列）		
归属于母公司所有者的净利润	94,065,765.39	67,033,948.60
少数股东损益		-1,569,026.14
六、其他综合收益的税后净额		
归属母公司所有者的其他综合收益的税后净额		
（一）以后不能重分类进损益的其他综合收益		
1.重新计量设定受益计划净负债或净资产的变动		
2.权益法下在被投资单位不能重分类进损益的其他综合收益中享有的份额		
（二）以后将重分类进损益的其他综合收益		
1.权益法下在被投资单位以后将重分类进损益的其他综合收益中享有的份额		
2.可供出售金融资产公允价值变动损益		
3.持有至到期投资重分类为可供出售金融资产损益		
4.现金流量套期损益的有效部分		
5.外币财务报表折算差额		
6.其他		
归属于少数股东的其他综合收益的税后净额		
七、综合收益总额	94,065,765.39	65,464,922.46
归属于母公司所有者的综合收益	94,065,765.39	67,033,948.60

总额		
归属于少数股东的综合收益总额		-1,569,026.14
八、每股收益：		
（一）基本每股收益	1.38	1.12
（二）稀释每股收益	1.38	1.12

本期发生同一控制下企业合并的，被合并方在合并前实现的净利润为：元，上期被合并方实现的净利润为：元。

法定代表人：LI-MOU ZHENG

主管会计工作负责人：陈英

会计机构负责人：陈英

4、母公司利润表

单位：元

项目	本期发生额	上期发生额
一、营业收入	310,514,515.83	226,241,642.18
减：营业成本	17,957,676.13	13,795,699.49
税金及附加	2,108,782.21	1,249,695.47
销售费用	129,231,499.46	101,480,829.38
管理费用	69,070,940.17	60,493,555.69
财务费用	3,681,875.65	-3,898,485.56
资产减值损失	1,657,862.95	1,941,788.91
加：公允价值变动收益（损失以“-”号填列）		
投资收益（损失以“-”号填列）	1,187,976.14	3,881,061.00
其中：对联营企业和合营企业的投资收益	-230,550.61	
资产处置收益（损失以“-”号填列）	-28,133.59	2,113,245.43
其他收益	13,705,546.24	
二、营业利润（亏损以“-”号填列）	101,671,268.05	57,172,865.23
加：营业外收入	859,440.18	10,914,308.03
减：营业外支出	279,362.39	314,016.06
三、利润总额（亏损总额以“-”号填列）	102,251,345.84	67,773,157.20
减：所得税费用	12,813,512.19	7,683,466.82
四、净利润（净亏损以“-”号填列）	89,437,833.65	60,089,690.38
（一）持续经营净利润（净亏损	89,437,833.65	60,089,690.38

以“-”号填列)		
(二) 终止经营净利润(净亏损以“-”号填列)		
五、其他综合收益的税后净额		
(一) 以后不能重分类进损益的其他综合收益		
1.重新计量设定受益计划净负债或净资产的变动		
2.权益法下在被投资单位不能重分类进损益的其他综合收益中享有的份额		
(二) 以后将重分类进损益的其他综合收益		
1.权益法下在被投资单位以后将重分类进损益的其他综合收益中享有的份额		
2.可供出售金融资产公允价值变动损益		
3.持有至到期投资重分类为可供出售金融资产损益		
4.现金流量套期损益的有效部分		
5.外币财务报表折算差额		
6.其他		
六、综合收益总额	89,437,833.65	60,089,690.38
七、每股收益:		
(一) 基本每股收益		
(二) 稀释每股收益		

5、合并现金流量表

单位：元

项目	本期发生额	上期发生额
一、经营活动产生的现金流量:		
销售商品、提供劳务收到的现金	308,316,805.01	230,191,757.58
客户存款和同业存放款项净增加额		
向中央银行借款净增加额		

向其他金融机构拆入资金净增加额		
收到原保险合同保费取得的现金		
收到再保险业务现金净额		
保户储金及投资款净增加额		
处置以公允价值计量且其变动计入当期损益的金融资产净增加额		
收取利息、手续费及佣金的现金		
拆入资金净增加额		
回购业务资金净增加额		
收到的税费返还		
收到其他与经营活动有关的现金	15,390,596.03	12,269,490.59
经营活动现金流入小计	323,707,401.04	242,461,248.17
购买商品、接受劳务支付的现金	32,794,098.75	15,284,556.67
客户贷款及垫款净增加额		
存放中央银行和同业款项净增加额		
支付原保险合同赔付款项的现金		
支付利息、手续费及佣金的现金		
支付保单红利的现金		
支付给职工以及为职工支付的现金	66,889,037.57	58,000,735.02
支付的各项税费	26,240,247.03	16,918,039.39
支付其他与经营活动有关的现金	105,893,930.02	120,073,065.60
经营活动现金流出小计	231,817,313.37	210,276,396.68
经营活动产生的现金流量净额	91,890,087.67	32,184,851.49
二、投资活动产生的现金流量：		
收回投资收到的现金	150,000,000.00	36,150,000.00
取得投资收益收到的现金	1,418,526.75	117,225.93
处置固定资产、无形资产和其他长期资产收回的现金净额	1,000.00	1,600,875.84
处置子公司及其他营业单位收到的现金净额		19,538,361.50
收到其他与投资活动有关的现金		
投资活动现金流入小计	151,419,526.75	57,406,463.27
购建固定资产、无形资产和其他	21,677,618.99	45,595,441.14

长期资产支付的现金		
投资支付的现金	370,372,000.00	36,320,000.00
质押贷款净增加额		
取得子公司及其他营业单位支付的现金净额		
支付其他与投资活动有关的现金		
投资活动现金流出小计	392,049,618.99	81,915,441.14
投资活动产生的现金流量净额	-240,630,092.24	-24,508,977.87
三、筹资活动产生的现金流量：		
吸收投资收到的现金	247,230,000.00	
其中：子公司吸收少数股东投资收到的现金		
取得借款收到的现金	2,000,000.00	10,000,000.00
发行债券收到的现金		
收到其他与筹资活动有关的现金		
筹资活动现金流入小计	249,230,000.00	10,000,000.00
偿还债务支付的现金	10,000,000.00	10,700,000.00
分配股利、利润或偿付利息支付的现金	412,811.35	568,603.08
其中：子公司支付给少数股东的股利、利润		
支付其他与筹资活动有关的现金		
筹资活动现金流出小计	10,412,811.35	11,268,603.08
筹资活动产生的现金流量净额	238,817,188.65	-1,268,603.08
四、汇率变动对现金及现金等价物的影响	-4,517,283.16	4,023,789.17
五、现金及现金等价物净增加额	85,559,900.92	10,431,059.71
加：期初现金及现金等价物余额	82,285,145.09	71,854,085.38
六、期末现金及现金等价物余额	167,845,046.01	82,285,145.09

6、母公司现金流量表

单位：元

项目	本期发生额	上期发生额
一、经营活动产生的现金流量：		
销售商品、提供劳务收到的现金	289,337,995.54	202,680,498.73

收到的税费返还		
收到其他与经营活动有关的现金	36,087,729.62	11,748,181.60
经营活动现金流入小计	325,425,725.16	214,428,680.33
购买商品、接受劳务支付的现金	29,104,010.67	9,876,638.64
支付给职工以及为职工支付的现金	64,350,969.51	51,304,488.09
支付的各项税费	25,752,179.78	16,564,899.50
支付其他与经营活动有关的现金	100,290,001.06	133,288,349.40
经营活动现金流出小计	219,497,161.02	211,034,375.63
经营活动产生的现金流量净额	105,928,564.14	3,394,304.70
二、投资活动产生的现金流量：		
收回投资收到的现金	150,000,000.00	23,000,000.00
取得投资收益收到的现金	1,418,526.75	56,061.00
处置固定资产、无形资产和其他长期资产收回的现金净额	1,000.00	1,535,054.48
处置子公司及其他营业单位收到的现金净额		25,500,000.00
收到其他与投资活动有关的现金		
投资活动现金流入小计	151,419,526.75	50,091,115.48
购建固定资产、无形资产和其他长期资产支付的现金	11,352,548.09	18,922,322.74
投资支付的现金	399,372,000.00	23,000,000.00
取得子公司及其他营业单位支付的现金净额		1,000,000.00
支付其他与投资活动有关的现金		
投资活动现金流出小计	410,724,548.09	42,922,322.74
投资活动产生的现金流量净额	-259,305,021.34	7,168,792.74
三、筹资活动产生的现金流量：		
吸收投资收到的现金	247,230,000.00	
取得借款收到的现金	2,000,000.00	10,000,000.00
发行债券收到的现金		
收到其他与筹资活动有关的现金		
筹资活动现金流入小计	249,230,000.00	10,000,000.00
偿还债务支付的现金	10,000,000.00	9,500,000.00
分配股利、利润或偿付利息支付的现金	412,811.35	530,453.50

支付其他与筹资活动有关的现金		
筹资活动现金流出小计	10,412,811.35	10,030,453.50
筹资活动产生的现金流量净额	238,817,188.65	-30,453.50
四、汇率变动对现金及现金等价物的影响	-4,513,514.71	4,023,789.17
五、现金及现金等价物净增加额	80,927,216.74	14,556,433.11
加：期初现金及现金等价物余额	76,831,010.96	62,274,577.85
六、期末现金及现金等价物余额	157,758,227.70	76,831,010.96

7、合并所有者权益变动表

本期金额

单位：元

项目	本期												
	归属于母公司所有者权益										少数股东权益	所有者权益合计	
	股本	其他权益工具			资本公积	减：库存股	其他综合收益	专项储备	盈余公积	一般风险准备			未分配利润
	优先股	永续债	其他										
一、上年期末余额	60,000,000.00				169,648,663.18				7,888,373.00		70,368,874.47		307,905,910.65
加：会计政策变更													
前期差错更正													
同一控制下企业合并													
其他													
二、本年期初余额	60,000,000.00				169,648,663.18				7,888,373.00		70,368,874.47		307,905,910.65
三、本期增减变动金额(减少以“-”号填列)	20,000,000.00				227,230,000.00				8,943,783.37		85,121,982.02		341,295,765.39
(一) 综合收益总额											94,065,765.39		94,065,765.39
(二) 所有者投入和减少资本	20,000,000.00				227,230,000.00								247,230,000.00

	0											
1. 股东投入的普通股	20,000,000.00			227,230,000.00								247,230,000.00
2. 其他权益工具持有者投入资本												
3. 股份支付计入所有者权益的金额												
4. 其他												
(三) 利润分配								8,943,783.37	-8,943,783.37			
1. 提取盈余公积								8,943,783.37	-8,943,783.37			
2. 提取一般风险准备												
3. 对所有者（或股东）的分配												
4. 其他												
(四) 所有者权益内部结转												
1. 资本公积转增资本（或股本）												
2. 盈余公积转增资本（或股本）												
3. 盈余公积弥补亏损												
4. 其他												
(五) 专项储备												
1. 本期提取												
2. 本期使用												
(六) 其他												
四、本期期末余额	80,000,000.00			396,878,663.18				16,832,156.37	155,490,856.49			649,201,676.04

上期金额

单位：元

项目	上期
----	----

	归属于母公司所有者权益											少数股东权益	所有者权益合计
	股本	其他权益工具			资本公积	减：库存股	其他综合收益	专项储备	盈余公积	一般风险准备	未分配利润		
		优先股	永续债	其他									
一、上年期末余额	60,000,000.00				169,648,663.18				1,879,403.96		9,343,894.91	7,032,659.61	247,904,621.66
加：会计政策变更													
前期差错更正													
同一控制下企业合并													
其他													
二、本年期初余额	60,000,000.00				169,648,663.18				1,879,403.96		9,343,894.91	7,032,659.61	247,904,621.66
三、本期增减变动金额(减少以“-”号填列)								6,008,969.04			61,024,979.56	-7,032,659.61	60,001,288.99
(一) 综合收益总额											67,033,948.60	-1,569,026.14	65,464,922.46
(二) 所有者投入和减少资本												-5,463,633.47	-5,463,633.47
1. 股东投入的普通股													
2. 其他权益工具持有者投入资本													
3. 股份支付计入所有者权益的金额													
4. 其他												-5,463,633.47	-5,463,633.47
(三) 利润分配								6,008,969.04			-6,008,969.04		
1. 提取盈余公积								6,008,969.04			-6,008,969.04		
2. 提取一般风险准备													

3. 对所有者（或股东）的分配													
4. 其他													
（四）所有者权益内部结转													
1. 资本公积转增资本（或股本）													
2. 盈余公积转增资本（或股本）													
3. 盈余公积弥补亏损													
4. 其他													
（五）专项储备													
1. 本期提取													
2. 本期使用													
（六）其他													
四、本期期末余额	60,000,000.00				169,648,663.18				7,888,373.00		70,368,874.47		307,905,910.65

8、母公司所有者权益变动表

本期金额

单位：元

项目	本期										
	股本	其他权益工具			资本公积	减：库存股	其他综合收益	专项储备	盈余公积	未分配利润	所有者权益合计
		优先股	永续债	其他							
一、上年期末余额	60,000,000.00				169,648,663.18				7,888,373.00	70,995,357.00	308,532,393.18
加：会计政策变更											
前期差错更正											
其他											
二、本年期初余额	60,000,000.00				169,648,663.18				7,888,373.00	70,995,357.00	308,532,393.18
三、本期增减变动金额（减少以“-”	20,000,000.00				227,230,000.00				8,943,783.37	80,494,050.28	336,667,833.65

号填列)											
(一) 综合收益总额									89,437,833.65	89,437,833.65	
(二) 所有者投入和减少资本	20,000,000.00				227,230,000.00					247,230,000.00	
1. 股东投入的普通股	20,000,000.00				227,230,000.00					247,230,000.00	
2. 其他权益工具持有者投入资本											
3. 股份支付计入所有者权益的金额											
4. 其他											
(三) 利润分配									8,943,783.37	-8,943,783.37	
1. 提取盈余公积									8,943,783.37	-8,943,783.37	
2. 对所有者（或股东）的分配											
3. 其他											
(四) 所有者权益内部结转											
1. 资本公积转增资本（或股本）											
2. 盈余公积转增资本（或股本）											
3. 盈余公积弥补亏损											
4. 其他											
(五) 专项储备											
1. 本期提取											
2. 本期使用											
(六) 其他											
四、本期期末余额	80,000,000.00				396,878,663.18				16,832,156.37	151,489,407.28	645,200,226.83

上期金额

单位：元

项目	上期
----	----

	股本	其他权益工具			资本公积	减：库存股	其他综合收益	专项储备	盈余公积	未分配利润	所有者权益合计
		优先股	永续债	其他							
一、上年期末余额	60,000,000.00				169,648,663.18				1,879,403.96	16,914,635.66	248,442,702.80
加：会计政策变更											
前期差错更正											
其他											
二、本年期初余额	60,000,000.00				169,648,663.18				1,879,403.96	16,914,635.66	248,442,702.80
三、本期增减变动金额(减少以“-”号填列)									6,008,969.04	54,080,721.34	60,089,690.38
(一) 综合收益总额										60,089,690.38	60,089,690.38
(二) 所有者投入和减少资本											
1. 股东投入的普通股											
2. 其他权益工具持有者投入资本											
3. 股份支付计入所有者权益的金额											
4. 其他											
(三) 利润分配									6,008,969.04	-6,008,969.04	
1. 提取盈余公积									6,008,969.04	-6,008,969.04	
2. 对所有者(或股东)的分配											
3. 其他											
(四) 所有者权益内部结转											
1. 资本公积转增资本(或股本)											
2. 盈余公积转增											

资本（或股本）											
3. 盈余公积弥补亏损											
4. 其他											
（五）专项储备											
1. 本期提取											
2. 本期使用											
（六）其他											
四、本期期末余额	60,000,000.00				169,648,663.18				7,888,373.00	70,995,357.00	308,532,393.18

三、公司基本情况

1、公司概况

厦门艾德生物医药科技股份有限公司（以下简称“公司”或“本公司”）系于2008年2月14日经厦门市思明区投资事务局以厦思投资审[2007]62号文件批准，由厦门恒兴实业有限公司与外商 AMOYDIGNOSITCS,LLC 共同出资组建的中外合资经营企业。公司的企业法人营业执照统一社会信用代码：9135020066474298XL。2017年8月在深圳证券交易所上市。所属行业为医药制造业。

截至2017年12月31日止，本公司累计发行股本总数8,000.00万股，注册资本为8,000.00万元，注册地：厦门市海沧区鼎山路39号，总部地址：厦门市海沧区鼎山路39号。本公司主要经营活动为：从事分子诊断和免疫诊断试剂（三类6840体外诊断试剂）的研制、生产及相关技术服务和一类医疗器械、科研仪器的生产销售。（以上经营范围涉及许可经营项目的，应在取得有关部门的许可后方可经营）。本公司的控股股东为前瞻投资（香港）有限公司，本公司的实际控制人为LI-MOU ZHENG（郑立谋）。

本财务报表业经公司董事会于2018年4月2日批准报出。

2、合并财务报表范围

截至2017年12月31日止，本公司合并财务报表范围内子公司如下：

序号	子公司名称
1	厦门艾德生物技术研究中心有限公司
2	上海厦维生物技术有限公司

本期合并财务报表范围及其变化情况详见本附注“八、合并范围的变更”和“九、在其他主体中的权益”。

四、财务报表的编制基础

1、编制基础

公司以持续经营为基础，根据实际发生的交易和事项，按照财政部颁布的《企业会计准则——基本准则》和各项具体会计准则、企业会计准则应用指南、企业会计准则解释及其他相关规定（以下合称“企业会计准则”），以及中国证券监督管理委员会《公开发行证券的公司信息披露编报规则第15号——财务报告的一般规定》的披露规定编制财务报表。

2、持续经营

公司综合考虑宏观政策风险、市场经营风险、企业目前或长期的盈利能力、偿债能力、财务弹性等因素，认为公司具有自报告期末起至少12个月的持续经营能力。

五、重要会计政策及会计估计

公司是否需要遵守特殊行业的披露要求

是

医疗器械业

具体会计政策和会计估计提示：

公司下列重要会计政策、会计估计根据企业会计准则制定。

1、遵循企业会计准则的声明

公司所编制的财务报表符合企业会计准则的要求，真实、完整地反映了报告期公司的财务状况、经营成果、现金流量等有关信息。

2、会计期间

自公历1月1日至12月31日止为一个会计年度。

3、营业周期

本公司营业周期为12个月。

4、记账本位币

本公司采用人民币为记账本位币。

5、同一控制下和非同一控制下企业合并的会计处理方法

同一控制下企业合并：本公司在企业合并中取得的资产和负债，按照合并日被合并方资产、负债（包括最终控制方收购被合并方而形成的商誉）在最终控制方合并财务报表中的账面价值计量。在合并中取得的净资产账面价值与支付的合并对价账面价值（或发行股份面值总额）的差额，调整资本公积中的股本溢价，资本公积中的股本溢价不足冲减的，调整留存收益。

非同一控制下企业合并：本公司在购买日对作为企业合并对价付出的资产、发生或承担的负债按照公允价值计量，公允价值与其账面价值的差额，计入当期损益。本公司对合并成本大于合并中取得的被购买方可辨认净资产公允价值份额的差额，确认为商誉；合并成本小于合并中取得的被购买方可辨认净资产公允价值份额的差额，经复核后，计入当期损益。

为企业合并发生的审计、法律服务、评估咨询等中介费用以及其他直接相关费用，于发生时计入当期损益；为企业合并而发行权益性证券的交易费用，冲减权益。

6、合并财务报表的编制方法

（1）合并范围

本公司合并财务报表的合并范围以控制为基础确定，所有子公司（包括本公司所控制的被投资方可分割的部分）均纳入合并财务报表。

（2）合并程序

本公司以自身和各子公司的财务报表为基础，根据其他有关资料，编制合并财务报表。本公司编制合并财务报表，将整个企业集团视为一个会计主体，依据相关企业会计准则的确认、计量和列报要求，按照统一的会计政策，反映本企业集团整体财务状况、经营成果和现金流量。

所有纳入合并财务报表合并范围的子公司所采用的会计政策、会计期间与本公司一致，如子公司采用的会计政策、会计期间与本公司不一致的，在编制合并财务报表时，按本公司的会计政策、会计期间进行必要的调整。对于非同一控制下企业合并取得的子公司，以购买日可辨认净资产公允价值为基础对其财务报表进行调整。对于同一控制下企业合并取得的子公司，以其资产、负债（包括最终控制方收购该子公司而形成的商誉）在最终控制方财务报表中的账面价值为基础对其财务报表进行调整。

子公司所有者权益、当期净损益和当期综合收益中属于少数股东的份额分别在合并资产负债表中所有者权益项目下、合并利润表中净利润项目下和综合收益总额项目下单独列示。子公司少数股东分担的当期亏损超过了少数股东在该子公司期初所有者权益中所享有份额而形成的余额，冲减少数股东权益。

A. 增加子公司或业务

在报告期内，若因同一控制下企业合并增加子公司或业务的，则调整合并资产负债表的期初数；将子

公司或业务合并当期期初至报告期末的收入、费用、利润纳入合并利润表；将子公司或业务合并当期期初至报告期末的现金流量纳入合并现金流量表，同时对比较报表的相关项目进行调整，视同合并后的报告主体自最终控制方开始控制时点起一直存在。

因追加投资等原因能够对同一控制下的被投资方实施控制的，视同参与合并的各方在最终控制方开始控制时即以目前的状态存在进行调整。在取得被合并方控制权之前持有的股权投资，在取得原股权之日与合并方和被合并方同处于同一控制之日孰晚日起至合并日之间已确认有关损益、其他综合收益以及其他净资产变动，分别冲减比较报表期间的期初留存收益或当期损益。

在报告期内，若因非同一控制下企业合并增加子公司或业务的，则不调整合并资产负债表期初数；将该子公司或业务自购买日至报告期末的收入、费用、利润纳入合并利润表；该子公司或业务自购买日至报告期末的现金流量纳入合并现金流量表。

因追加投资等原因能够对非同一控制下的被投资方实施控制的，对于购买日之前持有的被购买方的股权，本公司按照该股权在购买日的公允价值进行重新计量，公允价值与其账面价值的差额计入当期投资收益。购买日之前持有的被购买方的股权涉及权益法核算下的其他综合收益以及除净损益、其他综合收益和利润分配之外的其他所有者权益变动的，与其相关的其他综合收益、其他所有者权益变动转为购买日所属当期投资收益，由于被投资方重新计量设定受益计划净负债或净资产变动而产生的其他综合收益除外。

B. 处置子公司或业务

①一般处理方法

在报告期内，本公司处置子公司或业务，则该子公司或业务期初至处置日的收入、费用、利润纳入合并利润表；该子公司或业务期初至处置日的现金流量纳入合并现金流量表。

因处置部分股权投资或其他原因丧失了对被投资方控制权时，对于处置后的剩余股权投资，本公司按照其在丧失控制权日的公允价值进行重新计量。处置股权取得的对价与剩余股权公允价值之和，减去按原持股比例计算应享有原有子公司自购买日或合并日开始持续计算的净资产的份额与商誉之和的差额，计入丧失控制权当期的投资收益。与原有子公司股权投资相关的其他综合收益或除净损益、其他综合收益及利润分配之外的其他所有者权益变动，在丧失控制权时转为当期投资收益，由于被投资方重新计量设定受益计划净负债或净资产变动而产生的其他综合收益除外。

因其他投资方对子公司增资而导致本公司持股比例下降从而丧失控制权的，按照上述原则进行会计处理。

②分步处置子公司

通过多次交易分步处置对子公司股权投资直至丧失控制权的，处置对子公司股权投资的各项交易的条款、条件以及经济影响符合以下一种或多种情况，通常表明应将多次交易事项作为一揽子交易进行会计处理：

- i. 这些交易是同时或者在考虑了彼此影响的情况下订立的；
- ii. 这些交易整体才能达成一项完整的商业结果；
- iii. 一项交易的发生取决于其他至少一项交易的发生；

iv. 一项交易单独看是不经济的，但是和其他交易一并考虑时是经济的。

处置对子公司股权投资直至丧失控制权的各项交易属于一揽子交易的，本公司将各项交易作为一项处置子公司并丧失控制权的交易进行会计处理；但是，在丧失控制权之前每一次处置价款与处置投资对应的享有该子公司净资产份额的差额，在合并财务报表中确认为其他综合收益，在丧失控制权时一并转入丧失控制权当期的损益。

处置对子公司股权投资直至丧失控制权的各项交易不属于一揽子交易的，在丧失控制权之前，按不丧失控制权的情况下部分处置对子公司的股权投资的相关政策进行会计处理；在丧失控制权时，按处置子公司一般处理方法进行会计处理。

(3) 购买子公司少数股权

本公司因购买少数股权新取得的长期股权投资与按照新增持股比例计算应享有子公司自购买日（或合并日）开始持续计算的净资产份额之间的差额，调整合并资产负债表中的资本公积中的股本溢价，资本公积中的股本溢价不足冲减的，调整留存收益。

(4) 不丧失控制权的情况下部分处置对子公司的股权投资

在不丧失控制权的情况下因部分处置对子公司的长期股权投资而取得的处置价款与处置长期股权投资相对应享有子公司自购买日或合并日开始持续计算的净资产份额之间的差额，调整合并资产负债表中的资本公积中的股本溢价，资本公积中的股本溢价不足冲减的，调整留存收益。

7、合营安排分类及共同经营会计处理方法

无

8、现金及现金等价物的确定标准

在编制现金流量表时，将本公司库存现金以及可以随时用于支付的存款确认为现金。将同时具备期限短（从购买日起三个月内到期）、流动性强、易于转换为已知现金、价值变动风险很小四个条件的投资，确定为现金等价物。

9、外币业务和外币报表折算

外币业务采用交易发生日的即期汇率作为折算汇率将外币金额折合成人民币记账。

资产负债表日外币货币性项目余额按资产负债表日即期汇率折算，由此产生的汇兑差额，除属于与购建符合资本化条件的资产相关的外币专门借款产生的汇兑差额按照借款费用资本化的原则处理外，均计入当期损益。

10、金融工具

金融工具包括金融资产、金融负债和权益工具。

(1) 金融工具的分类

金融资产和金融负债于初始确认时分类为：以公允价值计量且其变动计入当期损益的金融资产或金融负债，包括交易性金融资产或金融负债和直接指定为以公允价值计量且其变动计入当期损益的金融资产或金融负债；持有至到期投资；应收款项；可供出售金融资产；其他金融负债等。

(2) 金融工具的确认依据和计量方法

A. 以公允价值计量且其变动计入当期损益的金融资产（金融负债）

取得时以公允价值（扣除已宣告但尚未发放的现金股利或已到付息期但尚未领取的债券利息）作为初始确认金额，相关的交易费用计入当期损益。

持有期间将取得的利息或现金股利确认为投资收益，期末将公允价值变动计入当期损益。

处置时，其公允价值与初始入账金额之间的差额确认为投资收益，同时调整公允价值变动损益。

B. 持有至到期投资

取得时按公允价值（扣除已到付息期但尚未领取的债券利息）和相关交易费用之和作为初始确认金额。

持有期间按照摊余成本和实际利率计算确认利息收入，计入投资收益。实际利率在取得时确定，在该预期存续期间或适用的更短期间内保持不变。

处置时，将所取得价款与该投资账面价值之间的差额计入投资收益。

C. 应收款项

公司对外销售商品或提供劳务形成的应收债权，以及公司持有的其他企业的不包括在活跃市场上有报价的债务工具的债权，包括应收账款、其他应收款等，以向购货方应收的合同或协议价款作为初始确认金额；具有融资性质的，按其现值进行初始确认。

收回或处置时，将取得的价款与该应收款项账面价值之间的差额计入当期损益。

D. 可供出售金融资产

取得时按公允价值（扣除已宣告但尚未发放的现金股利或已到付息期但尚未领取的债券利息）和相关交易费用之和作为初始确认金额。

持有期间将取得的利息或现金股利确认为投资收益。期末以公允价值计量且将公允价值变动计入其他综合收益。但是，在活跃市场中没有报价且其公允价值不能可靠计量的权益工具投资，以及与该权益工具挂钩并须通过交付该权益工具结算的衍生金融资产，按照成本计量。

处置时，将取得的价款与该金融资产账面价值之间的差额，计入投资损益；同时，将原直接计入其他综合收益的公允价值变动累计额对应处置部分的金额转出，计入当期损益。

E. 其他金融负债

按其公允价值和相关交易费用之和作为初始确认金额。采用摊余成本进行后续计量。

(3) 金融资产转移的确认依据和计量方法

公司发生金融资产转移时，如已将金融资产所有权上几乎所有的风险和报酬转移给转入方，则终止确认该金融资产；如保留了金融资产所有权上几乎所有的风险和报酬的，则不终止确认该金融资产。

在判断金融资产转移是否满足上述金融资产终止确认条件时，采用实质重于形式的原则。公司将金融

资产转移区分为金融资产整体转移和部分转移。金融资产整体转移满足终止确认条件的，将下列两项金额的差额计入当期损益：

A. 所转移金融资产的账面价值；

B. 因转移而收到的对价，与原直接计入所有者权益的公允价值变动累计额（涉及转移的金融资产为可供出售金融资产的情形）之和。

金融资产部分转移满足终止确认条件的，将所转移金融资产整体的账面价值，在终止确认部分和未终止确认部分之间，按照各自的相对公允价值进行分摊，并将下列两项金额的差额计入当期损益：

A. 终止确认部分的账面价值；

B. 终止确认部分的对价，与原直接计入所有者权益的公允价值变动累计额中对应终止确认部分的金额（涉及转移的金融资产为可供出售金融资产的情形）之和。

金融资产转移不满足终止确认条件的，继续确认该金融资产，所收到的对价确认为一项金融负债。

（4）金融负债终止确认条件

金融负债的现时义务全部或部分已经解除的，则终止确认该金融负债或其一部分；本公司若与债权人签定协议，以承担新金融负债方式替换现存金融负债，且新金融负债与现存金融负债的合同条款实质上不同的，则终止确认现存金融负债，并同时确认新金融负债。

对现存金融负债全部或部分合同条款作出实质性修改的，则终止确认现存金融负债或其一部分，同时将修改条款后的金融负债确认为一项新金融负债。

金融负债全部或部分终止确认时，终止确认的金融负债账面价值与支付对价（包括转出的非现金资产或承担的新金融负债）之间的差额，计入当期损益。

本公司若回购部分金融负债的，在回购日按照继续确认部分与终止确认部分的相对公允价值，将该金融负债整体的账面价值进行分配。分配给终止确认部分的账面价值与支付的对价（包括转出的非现金资产或承担的新金融负债）之间的差额，计入当期损益。

（5）金融资产和金融负债的公允价值的确定方法

存在活跃市场的金融工具，以活跃市场中的报价确定其公允价值。不存在活跃市场的金融工具，采用估值技术确定其公允价值。在估值时，本公司采用在当前情况下适用并且有足够可利用数据和其他信息支持的估值技术，选择与市场参与者在相关资产或负债的交易中所考虑的资产或负债特征相一致的输入值，并优先使用相关可观察输入值。只有在相关可观察输入值无法取得或取得不切实可行的情况下，才使用不可观察输入值。

（6）金融资产（不含应收款项）减值的测试方法及会计处理方法

除以公允价值计量且其变动计入当期损益的金融资产外，本公司于资产负债表日对金融资产的账面价值进行检查，如果有客观证据表明某项金融资产发生减值的，计提减值准备。

A. 可供出售金融资产的减值准备：

期末如果可供出售金融资产的公允价值发生严重下降，或在综合考虑各种相关因素后，预期这种下降趋势属于非暂时性的，就认定其已发生减值，将原直接计入所有者权益的公允价值下降形成的累计损失一

并转出，确认减值损失。

对于已确认减值损失的可供出售债务工具，在随后的会计期间公允价值已上升且客观上与确认原减值损失确认后发生的事项有关的，原确认的减值损失予以转回，计入当期损益。

可供出售权益工具投资发生的减值损失，不通过损益转回。

B. 持有至到期投资的减值准备：

持有至到期投资减值损失的计量比照应收款项减值损失计量方法处理。

11、应收款项

(1) 单项金额重大并单独计提坏账准备的应收款项

单项金额重大的判断依据或金额标准	应收款项余额前五名。
单项金额重大并单项计提坏账准备的计提方法	对于期末单项金额重大的应收账款、其他应收款单独进行减值测试，按预计未来现金流量现值低于其账面价值的差额计提坏账准备，计入当期损益。单独测试未发生减值的应收款项，将其归入相应组合计提坏账准备。

(2) 按信用风险特征组合计提坏账准备的应收款项

组合名称	坏账准备计提方法
已单独计提减值准备的应收账款和其他应收款外，公司根据以前年度与之相同或相类似的、按账龄段划分的具有类似信用风险特征的组合的实际损失率为基础，结合现实情况分析法确定坏账准备计提的比例。	账龄分析法
年末对于不适用按类似信用风险特征组合的应收票据、预付账款和长期应收款均进行单项减值测试。如有客观证据表明其发生了减值的，根据其未来现金流量现值低于其账面价值的差额，确认减值损失，计提坏账准备。如经减值测试未发现减值的，则不计提坏账准备。	其他方法
应收合并范围内关联方款项，不计提坏账准备。	其他方法

组合中，采用账龄分析法计提坏账准备的：

适用 不适用

账龄	应收账款计提比例	其他应收款计提比例
1 年以内（含 1 年）	3.00%	3.00%
1—2 年	20.00%	20.00%
2—3 年	50.00%	50.00%
3 年以上	100.00%	100.00%
3—4 年	100.00%	100.00%

4-5 年	100.00%	100.00%
5 年以上	100.00%	100.00%

组合中，采用余额百分比法计提坏账准备的：

适用 不适用

组合中，采用其他方法计提坏账准备的：

适用 不适用

组合名称	应收账款计提比例	其他应收款计提比例
年末对于不适用按类似信用风险特征组合的应收票据、预付账款和长期应收款均进行单项减值测试。如有客观证据表明其发生了减值的，根据其未来现金流量现值低于其账面价值的差额，确认减值损失，计提坏账准备。如经减值测试未发现减值的，则不计提坏账准备。	0.00%	0.00%
应收合并范围内关联方款项，不计提坏账准备。	0.00%	0.00%

(3) 单项金额不重大但单独计提坏账准备的应收款项

单项计提坏账准备的理由	有客观证据表明单项金额虽不重大，但因其发生了特殊减值的应收款应进行单项减值测试。
坏账准备的计提方法	结合现实情况分析法确认坏账准备计提的比例。

12、存货

公司是否需要遵守特殊行业的披露要求

是

医疗器械业

(1) 存货的分类

存货分类为：原材料、周转材料、库存商品、半成品、发出商品。

(2) 发出存货的计价方法

存货发出时按加权平均法计价。

(3) 不同类别存货可变现净值的确定依据

产成品、库存商品和用于出售的材料等直接用于出售的商品存货，在正常生产经营过程中，以该存货的估计售价减去估计的销售费用和相关税费后的金额，确定其可变现净值；需要经过加工的材料存货，在正常生产经营过程中，以所生产的产成品的估计售价减去至完工时估计将要发生的成本、估计的销售费用和相关税费后的金额，确定其可变现净值；为执行销售合同或者劳务合同而持有的存货，其可变现净值以合同价格为基础计算，若持有存货的数量多于销售合同订购数量的，超出部分的存货的可变现净值以一般

销售价格为基础计算。

期末按照单个存货项目计提存货跌价准备；但对于数量繁多、单价较低的存货，按照存货类别计提存货跌价准备；与在同一地区生产和销售的产品系列相关、具有相同或类似最终用途或目的，且难以与其他项目分开计量的存货，则合并计提存货跌价准备。

除有明确证据表明资产负债表日市场价格异常外，存货项目的可变现净值以资产负债表日市场价格为基础确定。

本期期末存货项目的可变现净值以资产负债表日市场价格为基础确定。

(4) 存货的盘存制度

采用永续盘存制。

(5) 低值易耗品和包装物的摊销方法

A. 低值易耗品采用一次转销法；

B. 包装物采用一次转销法。

13、持有待售资产

无

14、长期股权投资

(1) 共同控制、重大影响的判断标准

共同控制，是指按照相关约定对某项安排所共有的控制，并且该安排的相关活动必须经过分享控制权的参与方一致同意后才能决策。本公司与其他合营方一同对被投资单位实施共同控制且对被投资单位净资产享有权利的，被投资单位为本公司的合营企业。

重大影响，是指对一个企业的财务和经营决策有参与决策的权力，但并不能够控制或者与其他方一起共同控制这些政策的制定。本公司能够对被投资单位施加重大影响的，被投资单位为本公司联营企业。

(2) 初始投资成本的确定

A. 企业合并形成的长期股权投资

同一控制下的企业合并：公司以支付现金、转让非现金资产或承担债务方式以及以发行权益性证券作为合并对价的，在合并日按照取得被合并方所有者权益在最终控制方合并财务报表中的账面价值的份额作为长期股权投资的初始投资成本。因追加投资等原因能够对同一控制下的被投资单位实施控制的，在合并日根据合并后应享有被合并方净资产在最终控制方合并财务报表中的账面价值的份额，确定长期股权投资的初始投资成本。合并日长期股权投资的初始投资成本，与达到合并前的长期股权投资账面价值加上合并日进一步取得股份新支付对价的账面价值之和的差额，调整股本溢价，股本溢价不足冲减的，冲减留存收益。

非同一控制下的企业合并：公司按照购买日确定的合并成本作为长期股权投资的初始投资成本。因追加投资等原因能够对非同一控制下的被投资单位实施控制的，按照原持有的股权投资账面价值加上新增投

资成本之和，作为改按成本法核算的初始投资成本。

B. 其他方式取得的长期股权投资

以支付现金方式取得的长期股权投资，按照实际支付的购买价款作为初始投资成本。

以发行权益性证券取得的长期股权投资，按照发行权益性证券的公允价值作为初始投资成本。

在非货币性资产交换具备商业实质和换入资产或换出资产的公允价值能够可靠计量的前提下，非货币性资产交换换入的长期股权投资以换出资产的公允价值和应支付的相关税费确定其初始投资成本，除非有确凿证据表明换入资产的公允价值更加可靠；不满足上述前提的非货币性资产交换，以换出资产的账面价值和应支付的相关税费作为换入长期股权投资的初始投资成本。

通过债务重组取得的长期股权投资，其初始投资成本按照公允价值为基础确定。

(3) 后续计量及损益确认方法

A. 成本法核算的长期股权投资

公司对子公司的长期股权投资，采用成本法核算。除取得投资时实际支付的价款或对价中包含的已宣告但尚未发放的现金股利或利润外，公司按照享有被投资单位宣告发放的现金股利或利润确认当期投资收益。

B. 权益法核算的长期股权投资

对联营企业和合营企业的长期股权投资，采用权益法核算。初始投资成本大于投资时应享有被投资单位可辨认净资产公允价值份额的差额，不调整长期股权投资的初始投资成本；初始投资成本小于投资时应享有被投资单位可辨认净资产公允价值份额的差额，计入当期损益。

公司按照应享有或应分担的被投资单位实现的净损益和其他综合收益的份额，分别确认投资收益和其他综合收益，同时调整长期股权投资的账面价值；按照被投资单位宣告分派的利润或现金股利计算应享有的部分，相应减少长期股权投资的账面价值；对于被投资单位除净损益、其他综合收益和利润分配以外所有者权益的其他变动，调整长期股权投资的账面价值并计入所有者权益。

在确认应享有被投资单位净损益的份额时，以取得投资时被投资单位可辨认净资产的公允价值为基础，并按照公司的会计政策及会计期间，对被投资单位的净利润进行调整后确认。在持有投资期间，被投资单位编制合并财务报表的，以合并财务报表中的净利润、其他综合收益和其他所有者权益变动中归属于被投资单位的金额为基础进行核算。

公司与联营企业、合营企业之间发生的未实现内部交易损益按照应享有的比例计算归属于公司的部分，予以抵销，在此基础上确认投资收益。与被投资单位发生的未实现内部交易损失，属于资产减值损失的，全额确认。

在公司确认应分担被投资单位发生的亏损时，按照以下顺序进行处理：首先，冲减长期股权投资的账面价值。其次，长期股权投资的账面价值不足以冲减的，以其他实质上构成对被投资单位净投资的长期权益账面价值为限继续确认投资损失，冲减长期应收项目等的账面价值。最后，经过上述处理，按照投资合同或协议约定企业仍承担额外义务的，按预计承担的义务确认预计负债，计入当期投资损失。

C. 长期股权投资的处置

处置长期股权投资，其账面价值与实际取得价款的差额，计入当期损益。

采用权益法核算的长期股权投资，在处置该项投资时，采用与被投资单位直接处置相关资产或负债相同的基础，按相应比例对原计入其他综合收益的部分进行会计处理。因被投资单位除净损益、其他综合收益和利润分配以外的其他所有者权益变动而确认的所有者权益，按比例结转入当期损益，由于被投资方重新计量设定受益计划净负债或净资产变动而产生的其他综合收益除外。

因处置部分股权投资等原因丧失了对被投资单位的共同控制或重大影响的，处置后的剩余股权改按金融工具确认和计量准则核算，其在丧失共同控制或重大影响之日的公允价值与账面价值之间的差额计入当期损益。原股权投资因采用权益法核算而确认的其他综合收益，在终止采用权益法核算时采用与被投资单位直接处置相关资产或负债相同的基础进行会计处理。因被投资方除净损益、其他综合收益和利润分配以外的其他所有者权益变动而确认的所有者权益，在终止采用权益法核算时全部转入当期损益。

因处置部分股权投资、因其他投资方对子公司增资而导致本公司持股比例下降等原因丧失了对被投资单位控制权的，在编制个别财务报表时，剩余股权能够对被投资单位实施共同控制或重大影响的，改按权益法核算，并对该剩余股权视同自取得时即采用权益法核算进行调整；剩余股权不能对被投资单位实施共同控制或施加重大影响的，改按金融工具确认和计量准则的有关规定进行会计处理，其在丧失控制之日的公允价值与账面价值间的差额计入当期损益。

处置的股权是因追加投资等原因通过企业合并取得的，在编制个别财务报表时，处置后的剩余股权采用成本法或权益法核算的，购买日之前持有的股权投资因采用权益法核算而确认的其他综合收益和其他所有者权益按比例结转；处置后的剩余股权改按金融工具确认和计量准则进行会计处理的，其他综合收益和其他所有者权益全部结转。

15、投资性房地产

投资性房地产计量模式

不适用

16、固定资产

(1) 确认条件

固定资产指为生产商品、提供劳务、出租或经营管理而持有，并且使用寿命超过一个会计年度的有形资产。固定资产在同时满足下列条件时予以确认：（1）与该固定资产有关的经济利益很可能流入企业；

（2）该固定资产的成本能够可靠地计量。

(2) 折旧方法

类别	折旧方法	折旧年限	残值率	年折旧率
房屋及建筑物	年限平均法	20	5%	4.75%

机器设备	年限平均法	5	5%	19.00%
运输设备	年限平均法	8	5%	11.875%
办公设备	年限平均法	3-5	5%	19.00-31.67%

固定资产折旧采用年限平均法分类计提，根据固定资产类别、预计使用寿命和预计净残值率确定折旧率。如固定资产各组成部分的使用寿命不同或者以不同方式为企业带来经济利益，则选择不同折旧率或折旧方法，分别计提折旧。

融资租赁方式租入的固定资产，能合理确定租赁期届满时将会取得租赁资产所有权的，在租赁资产尚可使用年限内计提折旧；无法合理确定租赁期届满时能够取得租赁资产所有权的，在租赁期与租赁资产尚可使用年限两者中较短的期间内计提折旧。

(3) 融资租入固定资产的认定依据、计价和折旧方法

不适用

17、在建工程

公司是否需要遵守特殊行业的披露要求

是

医疗器械业

在建工程项目按建造该项资产达到预定可使用状态前所发生的必要支出，作为固定资产的入账价值。所建造的固定资产在工程已达到预定可使用状态，但尚未办理竣工决算的，自达到预定可使用状态之日起，根据工程预算、造价或者工程实际成本等，按估计的价值转入固定资产，并按本公司固定资产折旧政策计提固定资产的折旧，待办理竣工决算后，再按实际成本调整原来的暂估价值，但不调整原已计提的折旧额。

18、借款费用

(1) 借款费用资本化的确认原则

借款费用，包括借款利息、折价或者溢价的摊销、辅助费用以及因外币借款而发生的汇兑差额等。

公司发生的借款费用，可直接归属于符合资本化条件的资产的购建或者生产的，予以资本化，计入相关资产成本；其他借款费用，在发生时根据其发生额确认为费用，计入当期损益。

符合资本化条件的资产，是指需要经过相当长时间的购建或者生产活动才能达到预定可使用或者可销售状态的固定资产、投资性房地产和存货等资产。

借款费用同时满足下列条件时开始资本化：

- A. 资产支出已经发生，资产支出包括为购建或者生产符合资本化条件的资产而以支付现金、转移非现金资产或者承担带息债务形式发生的支出；
- B. 借款费用已经发生；
- C. 为使资产达到预定可使用或者可销售状态所必要的购建或者生产活动已经开始。

(2) 借款费用资本化期间

资本化期间，指从借款费用开始资本化时点到停止资本化时点的期间，借款费用暂停资本化的期间不包括在内。

当购建或者生产符合资本化条件的资产达到预定可使用或者可销售状态时，借款费用停止资本化。

当购建或者生产符合资本化条件的资产中部分项目分别完工且可单独使用时，该部分资产借款费用停止资本化。

购建或者生产的资产各部分分别完工，但必须等到整体完工后才可使用或可对外销售的，在该资产整体完工时停止借款费用资本化。

(3) 暂停资本化期间

符合资本化条件的资产在购建或生产过程中发生的非正常中断、且中断时间连续超过3个月的，则借款费用暂停资本化；该项中断如是所购建或生产的符合资本化条件的资产达到预定可使用状态或者可销售状态必要的程序，则借款费用继续资本化。在中断期间发生的借款费用确认为当期损益，直至资产的购建或者生产活动重新开始后借款费用继续资本化。

(4) 借款费用资本化率、资本化金额的计算方法

对于为购建或者生产符合资本化条件的资产而借入的专门借款，以专门借款当期实际发生的借款费用，减去尚未动用的借款资金存入银行取得的利息收入或进行暂时性投资取得的投资收益后的金额，来确定借款费用的资本化金额。

对于为购建或者生产符合资本化条件的资产而占用的一般借款，根据累计资产支出超过专门借款部分的资产支出加权平均数乘以所占用一般借款的资本化率，计算确定一般借款应予资本化的借款费用金额。资本化率根据一般借款加权平均利率计算确定。

19、生物资产

不适用

20、油气资产

不适用

21、无形资产

(1) 计价方法、使用寿命、减值测试

公司是否需要遵守特殊行业的披露要求

是

医疗器械业

A. 无形资产的计价方法

①公司取得无形资产时按成本进行初始计量；

外购无形资产的成本，包括购买价款、相关税费以及直接归属于使该项资产达到预定用途所发生的其他支出。购买无形资产的价款超过正常信用条件延期支付，实质上具有融资性质的，无形资产的成本以购买价款的现值为基础确定。

债务重组取得债务人用以抵债的无形资产，以该无形资产的公允价值为基础确定其入账价值，并将重组债务的账面价值与该用以抵债的无形资产公允价值之间的差额，计入当期损益。

在非货币性资产交换具备商业实质且换入资产或换出资产的公允价值能够可靠计量的前提下，非货币性资产交换换入的无形资产以换出资产的公允价值为基础确定其入账价值，除非有确凿证据表明换入资产的公允价值更加可靠；不满足上述前提的非货币性资产交换，以换出资产的账面价值和应支付的相关税费作为换入无形资产的成本，不确认损益。

②后续计量

在取得无形资产时分析判断其使用寿命。

对于使用寿命有限的无形资产，在为企业带来经济利益的期限内按直线法摊销；无法预见无形资产为企业带来经济利益期限的，视为使用寿命不确定的无形资产，不予摊销。

B. 使用寿命有限的无形资产的使用寿命估计情况：

项 目	预计使用寿命	依据
土地使用权	50年	土地可使用年限
软件	5年	预计软件更新升级期间

每年度终了，对使用寿命有限的无形资产的使用寿命及摊销方法进行复核。

经复核，本年期末无形资产的使用寿命及摊销方法与以前估计未有不同。

(2) 内部研究开发支出会计政策

A. 划分研究阶段和开发阶段的具体标准

公司内部研究开发项目的支出分为研究阶段支出和开发阶段支出。

研究阶段：为获取并理解新的科学或技术知识等而进行的独创性的有计划调查、研究活动的阶段。

开发阶段：在进行商业性生产或使用前，将研究成果或其他知识应用于某项计划或设计，以生产出新的或具有实质性改进的产品活动的阶段。

B. 开发阶段支出资本化的具体条件

①完成该无形资产以使其能够使用或出售在技术上具有可行性；

②具有完成该无形资产并使用或出售的意图；

③无形资产产生经济利益的方式，包括能够证明运用该无形资产生产的产品存在市场或无形资产自身存在市场，无形资产将在内部使用的，能够证明其有用性；

④有足够的技术、财务资源和其他资源支持，以完成该无形资产的开发，并有能力使用或出售该无形资产；

⑤归属于该无形资产开发阶段的支出能够可靠地计量。

公司需遵守《深圳证券交易所创业板行业信息披露指引第10号--上市公司从事医疗器械业务》的披露要求

公司对研发、临床试验和注册过程中所产生的费用全部计入当期损益。

22、长期资产减值

长期股权投资、固定资产、在建工程、使用寿命有限的无形资产等长期资产，于资产负债表日存在减值迹象的，进行减值测试。减值测试结果表明资产的可收回金额低于其账面价值的，按其差额计提减值准备并计入减值损失。可收回金额为资产的公允价值减去处置费用后的净额与资产预计未来现金流量的现值两者之间的较高者。资产减值准备按单项资产为基础计算并确认，如果难以对单项资产的可收回金额进行估计的，以该资产所属的资产组确定资产组的可收回金额。资产组是能够独立产生现金流入的最小资产组合。

商誉和使用寿命不确定的无形资产至少在每年年度终了进行减值测试。

本公司进行商誉减值测试，对于因企业合并形成的商誉的账面价值，自购买日起按照合理的方法分摊至相关的资产组；难以分摊至相关的资产组的，将其分摊至相关的资产组组合。在将商誉的账面价值分摊至相关的资产组或者资产组组合时，按照各资产组或者资产组组合的公允价值占相关资产组或者资产组组合公允价值总额的比例进行分摊。公允价值难以可靠计量的，按照各资产组或者资产组组合的账面价值占相关资产组或者资产组组合账面价值总额的比例进行分摊。

在对包含商誉的相关资产组或者资产组组合进行减值测试时，如与商誉相关的资产组或者资产组组合存在减值迹象的，先对不包含商誉的资产组或者资产组组合进行减值测试，计算可收回金额，并与相关账面价值相比较，确认相应的减值损失。再对包含商誉的资产组或者资产组组合进行减值测试，比较这些相关资产组或者资产组组合的账面价值（包括所分摊的商誉的账面价值部分）与其可收回金额，如相关资产组或者资产组组合的可收回金额低于其账面价值的，确认商誉的减值损失。

上述资产减值损失一经确认，在以后会计期间不予转回。

23、长期待摊费用

长期待摊费用为已经发生但应由本期和以后各期负担的分摊期限在一年以上的各项费用。本公司长期待摊费用包括装修费、科研经费等。

（1）摊销方法

长期待摊费用在受益期内平均摊销。

（2）摊销年限

按预计受益年限、租赁期等摊销。

24、职工薪酬

(1) 短期薪酬的会计处理方法

本公司在职工为本公司提供服务的会计期间，将实际发生的短期薪酬确认为负债，并计入当期损益或相关资产成本。

本公司为职工缴纳的社会保险费和住房公积金，以及按规定提取的工会经费和职工教育经费，在职工为本公司提供服务的会计期间，根据规定的计提基础和计提比例计算确定相应的职工薪酬金额。

职工福利费为非货币性福利的，如能够可靠计量的，按照公允价值计量。

(2) 离职后福利的会计处理方法

A. 设定提存计划

本公司按当地政府的相关规定为职工缴纳基本养老保险和失业保险，在职工为本公司提供服务的会计期间，按以当地规定的缴纳基数和比例计算应缴纳金额，确认为负债，并计入当期损益或相关资产成本。

B. 设定受益计划

本公司暂无设定受益计划。

(3) 辞退福利的会计处理方法

本公司在不能单方面撤回因解除劳动关系计划或裁减建议所提供的辞退福利时，或确认与涉及支付辞退福利的重组相关的成本或费用时（两者孰早），确认辞退福利产生的职工薪酬负债，并计入当期损益。

(4) 其他长期职工福利的会计处理方法

不适用

25、预计负债

不适用

26、股份支付

本公司的股份支付是为了获取职工提供服务而授予权益工具或者承担以权益工具为基础确定的负债的交易。本公司的股份支付为以权益结算的股份支付。

(1) 以权益结算的股份支付及权益工具

本公司以权益结算的股份支付为授予后立即可行权的换取职工服务的股份支付，在授予日按照权益工具的公允价值计入相关成本或费用，相应增加资本公积。

27、优先股、永续债等其他金融工具

不适用

28、收入

公司是否需要遵守特殊行业的披露要求

是

医疗器械业

(1) 销售商品收入确认的一般原则：

- A. 本公司已将商品所有权上的主要风险和报酬转移给购货方；
- B. 本公司既没有保留通常与所有权相联系的继续管理权，也没有对已售出的商品实施有效控制；
- C. 收入的金额能够可靠地计量；
- D. 相关的经济利益很可能流入本公司；
- E. 相关的、已发生或将发生的成本能够可靠地计量。

(2) 销售商品收入确认时间的具体判断标准

公司销售收入确认的具体方式是：

内贸试剂销售收入：于商品发出，客户签收后，商品所有权上的主要风险和报酬已经转移，确认收入。

外贸试剂销售收入：于完成报关手续且邮寄快递签收后确认收入。

(3) 确认让渡资产使用权收入的依据

与交易相关的经济利益很可能流入企业，收入的金额能够可靠地计量时。分别下列情况确定让渡资产使用权收入金额：

- A. 利息收入金额，按照他人使用本企业货币资金的时间和实际利率计算确定。
- B. 使用费收入金额，按照有关合同或协议约定的收费时间和方法计算确定。

(4) 检测服务收入确认时间的具体判断标准

公司完成检测服务，于检测报告发出时确认收入。

29、政府补助

(1) 与资产相关的政府补助判断依据及会计处理方法

与资产相关的政府补助，是指本公司取得的、用于购建或以其他方式形成长期资产的政府补助。

公司将政府补助划分为与资产相关的具体标准为：取得的、用于购建或以其他方式形成长期资产的政府补助。

与资产相关的政府补助，确认为递延收益。确认为递延收益的，按照所建造或购买的资产使用年限分期计入当期损益（与本公司日常活动相关的，计入其他收益；与本公司日常活动无关的，计入营业外收入）；

(2) 与收益相关的政府补助判断依据及会计处理方法

与收益相关的政府补助，是指除与资产相关的政府补助之外的政府补助。本公司将政府补助划分为与收益相关的具体标准为：

除与资产相关的政府补助之外的政府补助。

与收益相关的政府补助，用于补偿本公司以后期间的相关成本费用或损失的，确认为递延收益，并在确认相关成本费用或损失的期间，计入当期损益（与本公司日常活动相关的，计入其他收益；与本公司日常活动无关的，计入营业外收入）；用于补偿本公司已发生的相关成本费用或损失的，直接计入当期损益（与本公司日常活动相关的，计入其他收益；与本公司日常活动无关的，计入营业外收入）或冲减相关成本费用或损失。

30、递延所得税资产/递延所得税负债

对于可抵扣暂时性差异确认递延所得税资产，以未来期间很可能取得的用来抵扣可抵扣暂时性差异的应纳税所得额为限。对于能够结转以后年度的可抵扣亏损和税款抵减，以很可能获得用来抵扣可抵扣亏损和税款抵减的未来应纳税所得额为限，确认相应的递延所得税资产。

对于应纳税暂时性差异，除特殊情况外，确认递延所得税负债。

不确认递延所得税资产或递延所得税负债的特殊情况包括：商誉的初始确认；除企业合并以外的发生时既不影响会计利润也不影响应纳税所得额（或可抵扣亏损）的其他交易或事项。

当拥有以净额结算的法定权利，且意图以净额结算或取得资产、清偿负债同时进行，当期所得税资产及当期所得税负债以抵销后的净额列报。

当拥有以净额结算当期所得税资产及当期所得税负债的法定权利，且递延所得税资产及递延所得税负债是与同一税收征管部门对同一纳税主体征收的所得税相关或者是对不同的纳税主体相关，但在未来每一具有重要性的递延所得税资产及负债转回的期间内，涉及的纳税主体意图以净额结算当期所得税资产和负债或是同时取得资产、清偿负债时，递延所得税资产及递延所得税负债以抵销后的净额列报。

31、租赁

(1) 经营租赁的会计处理方法

A. 公司租入资产所支付的租赁费，在不扣除免租期的整个租赁期内，按直线法进行分摊，计入当期费用。公司支付的与租赁交易相关的初始直接费用，计入当期费用。

资产出租方承担了应由公司承担的与租赁相关的费用时，公司将该部分费用从租金总额中扣除，按扣除后的租金费用在租赁期内分摊，计入当期费用。

B. 公司出租资产所收取的租赁费，在不扣除免租期的整个租赁期内，按直线法进行分摊，确认为租赁相关收入。公司支付的与租赁交易相关的初始直接费用，计入当期费用；如金额较大的，则予以资本化，在整个租赁期间内按照与租赁相关收入确认相同的基础分期计入当期收益。

公司承担了应由承租方承担的与租赁相关的费用时，公司将该部分费用从租金收入总额中扣除，按扣除后的租金费用在租赁期内分配。

(2) 融资租赁的会计处理方法

A. 融资租入资产：公司在承租开始日，将租赁资产公允价值与最低租赁付款额现值两者中较低者作为租入资产的入账价值，将最低租赁付款额作为长期应付款的入账价值，其差额作为未确认的融资费用。公司采用实际利率法对未确认的融资费用，在资产租赁期间内摊销，计入财务费用。公司发生的初始直接费用，计入租入资产价值。

B. 融资租出资产：公司在租赁开始日，将应收融资租赁款，未担保余值之和与其现值的差额确认为未实现融资收益，在将来收到租金的各期间内确认为租赁收入。公司发生的与出租交易相关的初始直接费用，计入应收融资租赁款的初始计量中，并减少租赁期内确认的收益金额。

32、其他重要的会计政策和会计估计

不适用

33、重要会计政策和会计估计变更

(1) 重要会计政策变更

适用 不适用

会计政策变更的内容和原因	审批程序	备注
(1) 在利润表中分别列示“持续经营净利润”和“终止经营净利润”。比较数据相应调整。	董事会	持续经营净利润本期发生额 94,065,765.39 元；上期发生额 65,464,922.46 元
(2) 与本公司日常活动相关的政府补助，计入其他收益或冲减相关成本费用，不再计入营业外收入。比较数据不调整。	董事会	营业外收入本期减少 14,448,167.52 元，其他收益本期增加 14,293,267.52 元，财务费用本期减少 154,900.00 元。
(3) 在利润表中新增“资产处置收益”项目，将部分原列示为“营业外收入”的资产处置损益重分类至“资产处置收益”项目。同时将部分原列示为“营业外支出”的资产处置损益重分类至“资产处置收益”项目。比较数据相应调整。	董事会	营业外支出本期减少 28,133.59 元，资产处置收益本期减少 28,133.59 元；

执行《企业会计准则第42号——持有待售的非流动资产、处置组和终止经营》、《企业会计准则第16号——政府补助》和《财政部关于修订印发一般企业财务报表格式的通知》。

财政部于2017年度发布了《企业会计准则第42号——持有待售的非流动资产、处置组和终止经营》，自2017年5月28日起施行，对于施行日存在的持有待售的非流动资产、处置组和终止经营，要求采用未来适用法处理。

财政部于2017年度修订了《企业会计准则第16号——政府补助》，修订后的准则自2017年6月12日起施行，对于2017年1月1日存在的政府补助，要求采用未来适用法处理；对于2017年1月1日至施行日

新增的政府补助，也要求按照修订后的准则进行调整。

财政部于2017年度发布了《财政部关于修订印发一般企业财务报表格式的通知》，对一般企业财务报表格式进行了修订，适用于2017年度及以后期间的财务报表。

(2) 重要会计估计变更

适用 不适用

34、其他

六、税项

1、主要税种及税率

税种	计税依据	税率
增值税	按税法规定计算的销售货物和应税劳务收入为基础计算销项税	3%、6%、17%
城市维护建设税	按实际缴纳的增值税计缴	7%
企业所得税	按应纳税所得额计缴	15%、25%
教育费附加	按实际缴纳的增值税计缴	3%
地方教育费附加	按实际缴纳的增值税计缴	2%

存在不同企业所得税税率纳税主体的，披露情况说明

纳税主体名称	所得税税率
厦门艾德生物医药科技股份有限公司	15%
厦门艾德生物技术研究有限公司	15%
上海厦维生物技术有限公司	25%

2、税收优惠

(1) 根据财税(2014)57号文件的规定，本公司于2014年7月14日经厦门市海沧区国家税务局的批准，对外销售自行生产的检测试剂产品按3%（原为6%）的简易征收率进行增值税的征收。

(2) 本公司于2015年10月12日取得编号为GR201535100246号高新技术证书，有效期限为三年，根据《科技部财政部国家税务总局关于印发〈高新技术企业认定管理办法〉》国科发火[2008]172号规定，公司2017年度享受15%的企业所得税税率。

(3) 子公司厦门艾德生物技术研究有限公司于2015年10月12日取得编号为GR201535100285号高新技术证书，有效期限为三年，根据《科技部财政部国家税务总局关于印发〈高新技术企业认定管理办法〉》国科发火[2008]172号规定，公司2017年度享受15%的企业所得税税率。

(4) 子公司厦门艾德生物技术研究中心有限公司自2016年5月1日起,根据营业税改征增值税试点过渡政策第七条的规定,对提供的医疗服务项目享有免征增值税的税收优惠,并已向厦门市火炬高技术产业开发区国家税务局备案。

3、其他

无

七、合并财务报表项目注释

1、货币资金

单位：元

项目	期末余额	期初余额
库存现金	133.50	4,751.80
银行存款	167,844,912.51	82,280,393.29
合计	167,845,046.01	82,285,145.09

其他说明

报告期末,公司无存放在境外的款项,无使用受限的货币资金。

2、以公允价值计量且其变动计入当期损益的金融资产

单位：元

项目	期末余额	期初余额
----	------	------

其他说明:

3、衍生金融资产

适用 不适用

4、应收票据

(1) 应收票据分类列示

单位：元

项目	期末余额	期初余额
银行承兑票据	1,141,866.12	2,033,228.00
商业承兑票据	547,600.00	
合计	1,689,466.12	2,033,228.00

(2) 期末公司已质押的应收票据

单位：元

项目	期末已质押金额
银行承兑票据	0.00
商业承兑票据	0.00
合计	0.00

(3) 期末公司已背书或贴现且在资产负债表日尚未到期的应收票据

单位：元

项目	期末终止确认金额	期末未终止确认金额
银行承兑票据	0.00	0.00
商业承兑票据	0.00	0.00
合计	0.00	0.00

(4) 期末公司因出票人未履约而将其转应收账款的票据

单位：元

项目	期末转应收账款金额
商业承兑票据	0.00
合计	0.00

其他说明

5、应收账款

(1) 应收账款分类披露

单位：元

类别	期末余额					期初余额				
	账面余额		坏账准备		账面价值	账面余额		坏账准备		账面价值
	金额	比例	金额	计提比例		金额	比例	金额	计提比例	
按信用风险特征组合计提坏账准备的应收账款	146,987,297.36	100.00%	5,990,087.84	4.08%	140,997,209.52	114,733,140.97	100.00%	4,519,931.36	3.94%	110,213,209.61
合计	146,987,297.36	100.00%	5,990,087.84		140,997,209.52	114,733,140.97	100.00%	4,519,931.36		110,213,209.61

期末单项金额重大并单项计提坏账准备的应收账款：

适用 不适用

组合中，按账龄分析法计提坏账准备的应收账款：

适用 不适用

单位：元

账龄	期末余额		
	应收账款	坏账准备	计提比例
1 年以内分项			
1 年以内小计	137,842,891.96	4,135,286.76	3.00%
1 至 2 年	9,058,005.40	1,811,601.08	20.00%
2 至 3 年	86,400.00	43,200.00	50.00%
合计	146,987,297.36	5,990,087.84	

确定该组合依据的说明：

组合中，采用余额百分比法计提坏账准备的应收账款：

适用 不适用

组合中，采用其他方法计提坏账准备的应收账款：

(2) 本期计提、收回或转回的坏账准备情况

本期计提坏账准备金额 1,933,674.88 元；本期收回或转回坏账准备金额 0.00 元。

其中本期坏账准备收回或转回金额重要的：

单位：元

单位名称	收回或转回金额	收回方式

(3) 本期实际核销的应收账款情况

单位：元

项目	核销金额
实际核销的应收账款	463,518.40

其中重要的应收账款核销情况：

单位：元

单位名称	应收账款性质	核销金额	核销原因	履行的核销程序	款项是否由关联交易产生

应收账款核销说明：

(4) 按欠款方归集的期末余额前五名的应收账款情况

公司是否需要遵守特殊行业的披露要求

是

医疗器械业

单位：元

单位名称	期末余额		
	应收账款	占应收账款合计数的比例(%)	坏账准备
客户一	7,713,180.00	5.25	593,936.04
客户二	7,617,146.72	5.18	228,514.40
客户三	5,887,200.00	4.01	176,616.00
客户四	5,481,480.00	3.73	166,790.40
客户五	5,472,000.00	3.72	188,640.00
合计	32,171,006.72	21.89	1,354,496.84

(5) 因金融资产转移而终止确认的应收账款

(6) 转移应收账款且继续涉入形成的资产、负债金额

其他说明：

6、预付款项

(1) 预付款项按账龄列示

单位：元

账龄	期末余额		期初余额	
	金额	比例	金额	比例
1 年以内	664,192.56	97.88%	2,142,193.27	100.00%
1 至 2 年	14,400.00	2.12%		
合计	678,592.56	--	2,142,193.27	--

账龄超过 1 年且金额重要的预付款项未及时结算原因的说明：

(2) 按预付对象归集的期末余额前五名的预付款情况

单位：元

预付对象	期末余额	占预付款项期末余额合计数的比例 (%)
供应商一	200,000.00	29.47
供应商二	90,813.97	13.38
供应商三	75,000.00	11.05
供应商四	50,000.00	7.37
供应商五	50,000.00	7.37
合计	465,813.97	68.64

其他说明：

7、应收利息

(1) 应收利息分类

单位：元

项目	期末余额	期初余额
----	------	------

(2) 重要逾期利息

借款单位	期末余额	逾期时间	逾期原因	是否发生减值及其判断依据
------	------	------	------	--------------

其他说明：

8、应收股利

(1) 应收股利

单位：元

项目(或被投资单位)	期末余额	期初余额
------------	------	------

(2) 重要的账龄超过 1 年的应收股利

单位：元

项目(或被投资单位)	期末余额	账龄	未收回的原因	是否发生减值及其判断依据
------------	------	----	--------	--------------

其他说明：

9、其他应收款

(1) 其他应收款分类披露

单位：元

类别	期末余额					期初余额				
	账面余额		坏账准备		账面价值	账面余额		坏账准备		账面价值
	金额	比例	金额	计提比例		金额	比例	金额	计提比例	
按信用风险特征组合计提坏账准备的其他应收款	650,823.22	100.00%	198,662.05	30.52%	452,161.17	852,640.15	100.00%	400,645.42	46.99%	451,994.73
合计	650,823.22	100.00%	198,662.05		452,161.17	852,640.15	100.00%	400,645.42		451,994.73

期末单项金额重大并单项计提坏账准备的其他应收款：

适用 不适用

组合中，按账龄分析法计提坏账准备的其他应收款：

适用 不适用

单位：元

账龄	期末余额		
	其他应收款	坏账准备	计提比例
1 年以内分项			
	209,444.67	6,283.34	3.00%
1 年以内小计	209,444.67	6,283.34	3.00%
1 至 2 年	290,218.55	58,043.71	20.00%
2 至 3 年	33,650.00	16,825.00	50.00%
3 年以上	117,510.00	117,510.00	100.00%
合计	650,823.22	198,662.05	

确定该组合依据的说明：

组合中，采用余额百分比法计提坏账准备的其他应收款：

适用 不适用

组合中，采用其他方法计提坏账准备的其他应收款：

适用 不适用

(2) 本期计提、收回或转回的坏账准备情况

本期计提坏账准备金额-201,983.37 元；本期收回或转回坏账准备金额 0.00 元。

其中本期坏账准备转回或收回金额重要的：

单位：元

单位名称	转回或收回金额	收回方式

(3) 本期实际核销的其他应收款情况

单位：元

项目	核销金额

其中重要的其他应收款核销情况：

单位：元

单位名称	其他应收款性质	核销金额	核销原因	履行的核销程序	款项是否由关联交易产生

其他应收款核销说明：

(4) 其他应收款按款项性质分类情况

单位：元

款项性质	期末账面余额	期初账面余额
保证金及押金	520,808.55	832,280.15
备用金	106,678.00	360.00
其他往来款	23,336.67	20,000.00
合计	650,823.22	852,640.15

(5) 按欠款方归集的期末余额前五名的其他应收款情况

单位：元

单位名称	款项的性质	期末余额	账龄	占其他应收款期末余额合计数的比例	坏账准备期末余额
厦门高新技术创业中心	保证金及押金	253,418.55	1-2 年	38.94%	50,683.71
林岩	押金	60,000.00	3-4 年	9.22%	60,000.00
周熙莹	备用金	40,608.00	1 年以内	6.24%	1,218.24
王立君	押金	33,360.00	4-5 年	5.13%	33,360.00
陈雯	备用金	33,000.00	1 年以内	5.07%	990.00
合计	--	420,386.55	--	64.60%	146,251.95

(6) 涉及政府补助的应收款项

单位：元

单位名称	政府补助项目名称	期末余额	期末账龄	预计收取的时间、金额及依据

(7) 因金融资产转移而终止确认的其他应收款

(8) 转移其他应收款且继续涉入形成的资产、负债金额

其他说明：

10、存货

公司是否需要遵守房地产行业的披露要求

否

(1) 存货分类

单位：元

项目	期末余额			期初余额		
	账面余额	跌价准备	账面价值	账面余额	跌价准备	账面价值
原材料	5,225,353.33		5,225,353.33	5,978,001.11		5,978,001.11
库存商品	2,379,570.62		2,379,570.62	1,090,492.93		1,090,492.93
半成品	1,795,128.96		1,795,128.96	1,541,225.16		1,541,225.16
发出商品	220,369.21		220,369.21			
周转材料	81,089.93		81,089.93	84,206.07		84,206.07
合计	9,701,512.05		9,701,512.05	8,693,925.27		8,693,925.27

公司是否需遵守《深圳证券交易所行业信息披露指引第 4 号——上市公司从事种业、种植业务》的披露要求

否

公司是否需遵守《深圳证券交易所创业板行业信息披露指引第 1 号——上市公司从事广播电影电视业务》的披露要求

否

公司是否需遵守《深圳证券交易所创业板行业信息披露指引第 5 号——上市公司从事互联网游戏业务》的披露要求

否

(2) 存货跌价准备

单位：元

项目	期初余额	本期增加金额		本期减少金额		期末余额
		计提	其他	转回或转销	其他	

(3) 存货期末余额含有借款费用资本化金额的说明

(4) 期末建造合同形成的已完工未结算资产情况

单位：元

项目	金额

其他说明：

11、持有待售的资产

单位：元

项目	期末账面价值	公允价值	预计处置费用	预计处置时间

其他说明：

12、一年内到期的非流动资产

单位：元

项目	期末余额	期初余额
----	------	------

其他说明：

13、其他流动资产

单位：元

项目	期末余额	期初余额
理财产品	188,000,000.00	
合计	188,000,000.00	

其他说明：

(1) 中国光大银行股份有限公司厦门分行的结构性存款40,000,000.00元，理财产品起始日期为2017年11月17日，终止日期为2018年2月17日，产品类型为保本浮动收益型，预期年化收益率为4.50%。

(2) 兴业银行股份有限公司厦门观音山支行的结构性存款80,000,000.00元，理财产品起始日期为2017年12月8日，终止日期为2018年4月8日，产品类型为保本浮动收益型，预期年化收益率为2.80%-4.62%。

(3) 招商银行股份有限公司厦门五缘湾支行的结构性存款68,000,000.00元，理财产品起始日期为2017年12月8日，终止日期为2018年3月8日，产品类型为保本浮动收益型，预期年化收益率为1.35%-4.37%。

14、可供出售金融资产

(1) 可供出售金融资产情况

单位：元

项目	期末余额			期初余额		
	账面余额	减值准备	账面价值	账面余额	减值准备	账面价值

(2) 期末按公允价值计量的可供出售金融资产

单位：元

可供出售金融资产分类	可供出售权益工具	可供出售债务工具	合计
------------	----------	----------	----

(3) 期末按成本计量的可供出售金融资产

单位：元

被投资单位	账面余额				减值准备				在被投资单位持股比例	本期现金红利
	期初	本期增加	本期减少	期末	期初	本期增加	本期减少	期末		

(4) 报告期内可供出售金融资产减值的变动情况

单位：元

可供出售金融资产分类	可供出售权益工具	可供出售债务工具		合计
------------	----------	----------	--	----

(5) 可供出售权益工具期末公允价值严重下跌或非暂时性下跌但未计提减值准备的相关说明

单位：元

可供出售权益工具项目	投资成本	期末公允价值	公允价值相对于成本的下跌幅度	持续下跌时间(个月)	已计提减值金额	未计提减值原因
------------	------	--------	----------------	------------	---------	---------

其他说明

15、持有至到期投资

(1) 持有至到期投资情况

单位：元

项目	期末余额			期初余额		
	账面余额	减值准备	账面价值	账面余额	减值准备	账面价值

(2) 期末重要的持有至到期投资

单位：元

债券项目	面值	票面利率	实际利率	到期日
------	----	------	------	-----

(3) 本期重分类的持有至到期投资

其他说明

16、长期应收款

(1) 长期应收款情况

单位：元

项目	期末余额			期初余额			折现率区间
	账面余额	坏账准备	账面价值	账面余额	坏账准备	账面价值	

(2) 因金融资产转移而终止确认的长期应收款

(3) 转移长期应收款且继续涉入形成的资产、负债金额

其他说明

17、长期股权投资

单位：元

被投资单位	期初余额	本期增减变动							期末余额	减值准备期末余额	
		追加投资	减少投资	权益法下确认的投资损益	其他综合收益调整	其他权益变动	宣告发放现金股利或利润	计提减值准备			其他
一、合营企业											
二、联营企业											
厦门高能海银创业投资管理 有限公司		744,000.00		-34,062.06						709,937.94	
厦门高能海银金拾创业投资 合伙企业（有限合伙）		32,000.00		-196,488.55						31,803.51	1.45
小计		32,744.00		-230,550.61						32,513.44	9.39
合计		32,744.00		-230,550.61						32,513.44	9.39

其他说明

18、投资性房地产

(1) 采用成本计量模式的投资性房地产

适用 不适用

(2) 采用公允价值计量模式的投资性房地产

适用 不适用

(3) 未办妥产权证书的投资性房地产情况

单位：元

项目	账面价值	未办妥产权证书原因
----	------	-----------

其他说明

19、固定资产

(1) 固定资产情况

单位：元

项目	房屋及建筑物	机器设备	运输设备	办公家具	合计
一、账面原值：					
1.期初余额	71,210,749.70	59,374,350.47	1,699,502.00	6,735,357.76	139,019,959.93
2.本期增加金额	31,552,580.30	8,528,315.64	886,074.36	2,388,495.20	43,355,465.50
(1) 购置	3,385,000.00	8,528,315.64	886,074.36	2,388,495.20	15,187,885.20
(2) 在建工程转入	28,167,580.30				28,167,580.30
(3) 企业合并增加					
3.本期减少金额		1,110,778.05	133,500.00	5,796.92	1,250,074.97
(1) 处置或报废		1,110,778.05	133,500.00	5,796.92	1,250,074.97
4.期末余额	102,763,330.00	66,791,888.06	2,452,076.36	9,118,056.04	181,125,350.46
二、累计折旧					
1.期初余额	6,481,949.56	25,948,816.67	866,132.63	3,178,363.20	36,475,262.06
2.本期增加金额	4,201,581.06	9,887,409.79	199,362.68	1,624,738.96	15,913,092.49
(1) 计提	4,201,581.06	9,887,409.79	199,362.68	1,624,738.96	15,913,092.49
3.本期减少金额		1,021,300.10	104,366.41	5,507.07	1,131,173.58
(1) 处置或报废		1,021,300.10	104,366.41	5,507.07	1,131,173.58
4.期末余额	10,683,530.62	34,814,926.36	961,128.90	4,797,595.09	51,257,180.97
三、减值准备					
1.期初余额					
2.本期增加金额					
(1) 计提					
3.本期减少金额					

(1) 处置或报废					
4. 期末余额					
四、账面价值					
1. 期末账面价值	92,079,799.38	31,976,961.70	1,490,947.46	4,320,460.95	129,868,169.49
2. 期初账面价值	64,728,800.14	33,425,533.80	833,369.37	3,556,994.56	102,544,697.87

(2) 暂时闲置的固定资产情况

单位：元

项目	账面原值	累计折旧	减值准备	账面价值	备注
----	------	------	------	------	----

(3) 通过融资租赁租入的固定资产情况

单位：元

项目	账面原值	累计折旧	减值准备	账面价值
----	------	------	------	------

(4) 通过经营租赁租出的固定资产

单位：元

项目	期末账面价值
----	--------

(5) 未办妥产权证书的固定资产情况

单位：元

项目	账面价值	未办妥产权证书的原因
----	------	------------

其他说明

20、在建工程

(1) 在建工程情况

单位：元

项目	期末余额			期初余额		
	账面余额	减值准备	账面价值	账面余额	减值准备	账面价值
上海子公司办公楼				25,974,532.40		25,974,532.40
合计				25,974,532.40		25,974,532.40

(2) 重要在建工程项目本期变动情况

单位：元

项目名称	预算数	期初余额	本期增加金额	本期转入固定资产金额	本期其他减少金额	期末余额	工程累计投入占预算比例	工程进度	利息资本化累计金额	其中：本期利息资本化金额	本期利息资本化率	资金来源
上海子公司办公楼		25,974,532.40	2,193,047.90	28,167,580.30				100.00%				其他
合计		25,974,532.40	2,193,047.90	28,167,580.30			--	--				--

(3) 本期计提在建工程减值准备情况

单位：元

项目	本期计提金额	计提原因
----	--------	------

其他说明

21、工程物资

单位：元

项目	期末余额	期初余额
----	------	------

其他说明：

22、固定资产清理

单位：元

项目	期末余额	期初余额
----	------	------

其他说明：

23、生产性生物资产

(1) 采用成本计量模式的生产性生物资产

适用 不适用

(2) 采用公允价值计量模式的生产性生物资产

适用 不适用

24、油气资产

适用 不适用

25、无形资产

(1) 无形资产情况

公司是否需遵守《深圳证券交易所创业板行业信息披露指引第 5 号——上市公司从事互联网游戏业务》的披露要求

是 否

单位：元

项目	土地使用权	专利权	非专利技术	软件	合计
一、账面原值					
1.期初余额	16,277,071.87			800,189.06	17,077,260.93
2.本期增加金额				83,900.00	83,900.00
(1) 购置				83,900.00	83,900.00
(2) 内部研发					
(3) 企业合并增加					
3.本期减少金额					
(1) 处置					
4.期末余额	16,277,071.87			884,089.06	17,161,160.93
二、累计摊销					
1.期初余额	1,437,808.04			249,760.36	1,687,568.40
2.本期增加金额	325,541.54			154,194.16	479,735.70
(1) 计提	325,541.54			154,194.16	479,735.70
3.本期减少金额					
(1) 处置					
4.期末余额	1,763,349.58			403,954.52	2,167,304.10
三、减值准备					

1.期初余额					
2.本期增加金额					
(1) 计提					
3.本期减少金额					
(1) 处置					
4.期末余额					
四、账面价值					
1.期末账面价值	14,513,722.29			480,134.54	14,993,856.83
2.期初账面价值	14,839,263.83			550,428.70	15,389,692.53

本期末通过公司内部研发形成的无形资产占无形资产余额的比例 0.00%。

(2) 未办妥产权证书的土地使用权情况

单位：元

项目	账面价值	未办妥产权证书的原因
----	------	------------

其他说明：

26、开发支出

单位：元

项目	期初余额	本期增加金额	本期减少金额	期末余额
----	------	--------	--------	------

其他说明

27、商誉

(1) 商誉账面原值

单位：元

被投资单位名称 或形成商誉的事 项	期初余额	本期增加	本期减少	期末余额
-------------------------	------	------	------	------

(2) 商誉减值准备

单位：元

被投资单位名称 或形成商誉的事 项	期初余额	本期增加	本期减少	期末余额

说明商誉减值测试过程、参数及商誉减值损失的确认方法：

其他说明

28、长期待摊费用

单位：元

项目	期初余额	本期增加金额	本期摊销金额	其他减少金额	期末余额
装修费	1,540,965.85	1,639,000.00	970,820.23		2,209,145.62
合计	1,540,965.85	1,639,000.00	970,820.23		2,209,145.62

其他说明

29、递延所得税资产/递延所得税负债

(1) 未经抵销的递延所得税资产

单位：元

项目	期末余额		期初余额	
	可抵扣暂时性差异	递延所得税资产	可抵扣暂时性差异	递延所得税资产
资产减值准备	6,188,059.89	928,208.98	4,920,576.78	738,086.52
递延收益	6,546,529.39	981,979.41	8,621,405.23	1,293,210.77
合计	12,734,589.28	1,910,188.39	13,541,982.01	2,031,297.29

(2) 未经抵销的递延所得税负债

单位：元

项目	期末余额		期初余额	
	应纳税暂时性差异	递延所得税负债	应纳税暂时性差异	递延所得税负债

(3) 以抵销后净额列示的递延所得税资产或负债

单位：元

项目	递延所得税资产和负债 期末互抵金额	抵销后递延所得税资产 或负债期末余额	递延所得税资产和负债 期初互抵金额	抵销后递延所得税资产 或负债期初余额
递延所得税资产		1,910,188.39		2,031,297.29

(4) 未确认递延所得税资产明细

单位：元

项目	期末余额	期初余额

(5) 未确认递延所得税资产的可抵扣亏损将于以下年度到期

单位：元

年份	期末金额	期初金额	备注

其他说明：

30、其他非流动资产

单位：元

项目	期末余额	期初余额
长期资产购置款	3,989,516.00	
合计	3,989,516.00	

其他说明：

31、短期借款

(1) 短期借款分类

单位：元

项目	期末余额	期初余额
保证借款	2,000,000.00	
信用借款		10,000,000.00
合计	2,000,000.00	10,000,000.00

短期借款分类的说明：

注：公司2017年向中国建设银行厦门海沧支行借款人民币2,000,000.00元（借款日期：2017年2月16日，约定还款日期2018年2月15日），由LI-MOU ZHENG提供担保，借款利率4.35%。此笔借款已按约定的日期到期还款

(2) 已逾期未偿还的短期借款情况

本期末已逾期未偿还的短期借款总额为元，其中重要的已逾期未偿还的短期借款情况如下：

单位：元

借款单位	期末余额	借款利率	逾期时间	逾期利率

其他说明：

32、以公允价值计量且其变动计入当期损益的金融负债

单位：元

项目	期末余额	期初余额
----	------	------

其他说明：

33、衍生金融负债

适用 不适用

34、应付票据

单位：元

种类	期末余额	期初余额
----	------	------

本期末已到期未支付的应付票据总额为元。

35、应付账款

(1) 应付账款列示

单位：元

项目	期末余额	期初余额
1 年以内	6,622,397.22	4,697,374.00
1 年以上	2,981,426.00	2,944,199.89
合计	9,603,823.22	7,641,573.89

(2) 账龄超过 1 年的重要应付账款

单位：元

项目	期末余额	未偿还或结转的原因
厦门亨盛建设工程有限公司	2,800,136.00	新建厂房质保金
合计	2,800,136.00	--

其他说明：

36、预收款项

(1) 预收款项列示

单位：元

项目	期末余额	期初余额
----	------	------

1 年以内	1,657,171.90	963,663.99
1 年以上		40,568.79
合计	1,657,171.90	1,004,232.78

(2) 账龄超过 1 年的重要预收款项

单位：元

项目	期末余额	未偿还或结转的原因
----	------	-----------

(3) 期末建造合同形成的已结算未完工项目情况

单位：元

项目	金额
----	----

其他说明：

37、应付职工薪酬

(1) 应付职工薪酬列示

单位：元

项目	期初余额	本期增加	本期减少	期末余额
一、短期薪酬	11,710,006.40	68,357,517.50	64,944,740.78	15,122,783.12
二、离职后福利-设定提存计划	5,628.48	2,198,098.72	2,194,472.86	9,254.34
合计	11,715,634.88	70,555,616.22	67,139,213.64	15,132,037.46

(2) 短期薪酬列示

单位：元

项目	期初余额	本期增加	本期减少	期末余额
1、工资、奖金、津贴和补贴	11,620,294.48	58,672,833.87	55,284,764.97	15,008,363.38
2、职工福利费		6,592,883.48	6,592,883.48	
3、社会保险费	3,091.08	1,331,997.03	1,329,174.48	5,913.63
其中：医疗保险费	2,701.44	1,162,649.48	1,160,122.44	5,228.48
工伤保险费	86.58	59,191.74	59,096.24	182.08
生育保险费	303.06	110,155.81	109,955.80	503.07
4、住房公积金	86,620.84	1,744,881.92	1,722,996.65	108,506.11
5、工会经费和职工教育		14,921.20	14,921.20	

经费				
合计	11,710,006.40	68,357,517.50	64,944,740.78	15,122,783.12

(3) 设定提存计划列示

单位：元

项目	期初余额	本期增加	本期减少	期末余额
1、基本养老保险	5,195.52	2,100,063.70	2,096,870.04	8,389.18
2、失业保险费	432.96	98,035.02	97,602.82	865.16
合计	5,628.48	2,198,098.72	2,194,472.86	9,254.34

其他说明：

38、应交税费

单位：元

项目	期末余额	期初余额
增值税	1,025,581.19	845,007.16
企业所得税	1,696,401.67	3,720,338.19
个人所得税	877,750.99	627,574.92
城市维护建设税	71,905.90	58,914.41
房产税	304,807.42	
教育费附加	51,361.37	42,081.71
土地使用税	65,845.90	
其他	9,191.87	1,439.41
合计	4,102,846.31	5,295,355.80

其他说明：

39、应付利息

单位：元

项目	期末余额	期初余额
----	------	------

重要的已逾期未支付的利息情况：

单位：元

借款单位	逾期金额	逾期原因
------	------	------

其他说明：

40、应付股利

单位：元

项目	期末余额	期初余额
----	------	------

其他说明，包括重要的超过 1 年未支付的应付股利，应披露未支付原因：

41、其他应付款

(1) 按款项性质列示其他应付款

单位：元

项目	期末余额	期初余额
预提费用	5,354,448.19	783,744.84
押金、保证金	732,141.00	209,941.00
其他	145,639.64	123,082.84
股权转让款	372,000.00	
合计	6,604,228.83	1,116,768.68

(2) 账龄超过 1 年的重要其他应付款

单位：元

项目	期末余额	未偿还或结转的原因
----	------	-----------

其他说明

42、持有待售的负债

单位：元

项目	期末余额	期初余额
----	------	------

其他说明：

43、一年内到期的非流动负债

单位：元

项目	期末余额	期初余额
----	------	------

其他说明：

44、其他流动负债

单位：元

项目	期末余额	期初余额
----	------	------

短期应付债券的增减变动:

单位: 元

债券名称	面值	发行日期	债券期限	发行金额	期初余额	本期发行	按面值计提利息	溢折价摊销	本期偿还		期末余额

其他说明:

45、长期借款

(1) 长期借款分类

单位: 元

项目	期末余额	期初余额

长期借款分类的说明:

其他说明, 包括利率区间:

46、应付债券

(1) 应付债券

单位: 元

项目	期末余额	期初余额

(2) 应付债券的增减变动 (不包括划分为金融负债的优先股、永续债等其他金融工具)

单位: 元

(3) 可转换公司债券的转股条件、转股时间说明

(4) 划分为金融负债的其他金融工具说明

期末发行在外的优先股、永续债等其他金融工具基本情况

期末发行在外的优先股、永续债等金融工具变动情况表

单位: 元

发行在外的金融工具	期初		本期增加		本期减少		期末	
	数量	账面价值	数量	账面价值	数量	账面价值	数量	账面价值

其他金融工具划分为金融负债的依据说明

其他说明

47、长期应付款

(1) 按款项性质列示长期应付款

单位：元

项目	期末余额	期初余额
----	------	------

其他说明：

48、长期应付职工薪酬

(1) 长期应付职工薪酬表

单位：元

项目	期末余额	期初余额
----	------	------

(2) 设定受益计划变动情况

设定受益计划义务现值：

单位：元

项目	本期发生额	上期发生额
----	-------	-------

计划资产：

单位：元

项目	本期发生额	上期发生额
----	-------	-------

设定受益计划净负债（净资产）

单位：元

项目	本期发生额	上期发生额
----	-------	-------

设定受益计划的内容及与之相关风险、对公司未来现金流量、时间和不确定性的影响说明：

设定受益计划重大精算假设及敏感性分析结果说明：

其他说明：

49、专项应付款

单位：元

项目	期初余额	本期增加	本期减少	期末余额	形成原因
----	------	------	------	------	------

其他说明：

50、预计负债

单位：元

项目	期末余额	期初余额	形成原因
----	------	------	------

其他说明，包括重要预计负债的相关重要假设、估计说明：

51、递延收益

单位：元

项目	期初余额	本期增加	本期减少	期末余额	形成原因
政府补助	8,621,405.23	450,000.00	2,524,875.84	6,546,529.39	收到政府补助
合计	8,621,405.23	450,000.00	2,524,875.84	6,546,529.39	--

涉及政府补助的项目：

单位：元

负债项目	期初余额	本期新增补助金额	本期计入营业外收入金额	本期计入其他收益金额	本期冲减成本费用金额	其他变动	期末余额	与资产相关/与收益相关
厦门市 2012 年度重大计划项目--海峡两岸分子病理技术中心项目资助经费	1,236,913.37		810,201.72				426,711.65	与资产相关
海峡两岸分子病理技术中心资金配套支持	520,833.00		249,999.96				270,833.04	与资产相关
2012 年厦门市市级工程技术研究中心、重点实验室滚动资助项目经费	102,851.50		60,000.00				42,851.50	与资产相关
产业振兴和技术改造 2013 年中央预算内投资项目补助	1,148,291.63		63,500.04				1,084,791.59	与资产相关
2012 年厦门市市级工程技术研究中心、重点实验室滚动资助项目经费	304,409.10		159,999.96				144,409.14	与资产相关

厦门市 2013 年 (第 一批) 重点技 术创新及产 学研项目资 金	130,579.75		92,173.92				38,405.83	与资产相关
肿瘤个体化 分子诊断试 剂研发及产 业化项目	2,324,951.23		50,911.32				2,274,039.91	与资产相关
2015 年度 第七批科技 计划项目资 金	365,777.51		124,213.44				241,564.07	与资产相关
2014 年度 海沧区制造 企业技术改 造项目财政 扶持资金	118,630.39		47,452.20				71,178.19	与资产相关
2015 年第 四批科技政 策兑现专项 扶持项目	460,000.00		120,000.00				340,000.00	与资产相关
海沧区 2015 年度 第 11 批科技 计划项目资 金	732,558.26	450,000.00	453,737.28				728,820.98	与资产相关
厦门市财政 局科技创新 与研发资金	1,175,609.49		292,686.00				882,923.49	与资产相关
合计	8,621,405.23	450,000.00	2,524,875.84				6,546,529.39	--

其他说明：

52、其他非流动负债

单位：元

项目	期末余额	期初余额
----	------	------

其他说明：

53、股本

单位：元

	期初余额	本次变动增减（+、—）					期末余额
		发行新股	送股	公积金转股	其他	小计	
股份总数	60,000,000.00	20,000,000.00				20,000,000.00	80,000,000.00

其他说明：

注：根据公司股东大会决议和修改后章程的规定，并经中国证券监督管理委员会“证监许可[2017]1240号”文《关于核准厦门艾德生物医药科技股份有限公司首次公开发行股票批复》核准，公司向社会公开发行人民币普通股（A股）股票20,000,000.00股，每股面值1.00元，每股发行价格13.86元，募集资金总额为人民币277,200,000.00元，扣除发行费用人民币29,970,000.00元，实际募集资金净额为人民币247,230,000.00元，其中新增注册资本（股本）人民币20,000,000.00元，股本溢价人民币227,230,000.00元。本次增资于2017年7月28日，经立信会计师事务所（特殊普通合伙）出具信会师报字[2017]第ZA15691号进行验资。

54、其他权益工具

(1) 期末发行在外的优先股、永续债等其他金融工具基本情况

(2) 期末发行在外的优先股、永续债等金融工具变动情况表

单位：元

发行在外的 金融工具	期初		本期增加		本期减少		期末	
	数量	账面价值	数量	账面价值	数量	账面价值	数量	账面价值

其他权益工具本期增减变动情况、变动原因说明，以及相关会计处理的依据：

其他说明：

55、资本公积

单位：元

项目	期初余额	本期增加	本期减少	期末余额
资本溢价（股本溢价）	169,648,663.18	227,230,000.00		396,878,663.18
合计	169,648,663.18	227,230,000.00		396,878,663.18

其他说明，包括本期增减变动情况、变动原因说明：

根据公司股东大会决议和修改后章程的规定，并经中国证券监督管理委员会“证监许可[2017]1240号”文《关于核准厦门艾德生物医药科技股份有限公司首次公开发行股票批复》核准，公司向社会公开发行人民币普通股（A股）股票20,000,000.00股，每股面值1.00元，每股发行价格13.86元，募集资金总额为人民币277,200,000.00元，扣除发行费用人民币29,970,000.00元，实际募集资金净额为人民币247,230,000.00元，其中新增注册资本（股本）人民币20,000,000.00元，股本溢价人民币227,230,000.00元。本次增资于2017年7月28日，经立信会计师事务所（特殊普通合伙）出具信会师报字[2017]第ZA15691号进行验资。

56、库存股

单位：元

项目	期初余额	本期增加	本期减少	期末余额
----	------	------	------	------

其他说明，包括本期增减变动情况、变动原因说明：

57、其他综合收益

单位：元

项目	期初余额	本期发生额					期末余额
		本期所得税前发生额	减：前期计入其他综合收益当期转入损益	减：所得税费用	税后归属于母公司	税后归属于少数股东	

其他说明，包括对现金流量套期损益的有效部分转为被套期项目初始确认金额调整：

58、专项储备

单位：元

项目	期初余额	本期增加	本期减少	期末余额
----	------	------	------	------

其他说明，包括本期增减变动情况、变动原因说明：

59、盈余公积

单位：元

项目	期初余额	本期增加	本期减少	期末余额
法定盈余公积	7,888,373.00	8,943,783.37		16,832,156.37
合计	7,888,373.00	8,943,783.37		16,832,156.37

盈余公积说明，包括本期增减变动情况、变动原因说明：

根据公司章程规定，按本期净利润10%提取法定盈余公积。

60、未分配利润

单位：元

项目	本期	上期
调整前上期末未分配利润	70,368,874.47	9,343,894.91
调整后期初未分配利润	70,368,874.47	9,343,894.91
加：本期归属于母公司所有者的净利润	94,065,765.39	67,033,948.60
减：提取法定盈余公积	8,943,783.37	6,008,969.04
期末未分配利润	155,490,856.49	70,368,874.47

调整期初未分配利润明细：

- 1)、由于《企业会计准则》及其相关新规定进行追溯调整，影响期初未分配利润元。
- 2)、由于会计政策变更，影响期初未分配利润元。
- 3)、由于重大会计差错更正，影响期初未分配利润元。
- 4)、由于同一控制导致的合并范围变更，影响期初未分配利润元。
- 5)、其他调整合计影响期初未分配利润元。

61、营业收入和营业成本

单位：元

项目	本期发生额		上期发生额	
	收入	成本	收入	成本
主营业务	329,954,068.70	25,168,545.92	252,384,760.95	22,679,370.93
其他业务	417,236.39	72,243.49	602,244.13	545,193.02
合计	330,371,305.09	25,240,789.41	252,987,005.08	23,224,563.95

62、税金及附加

单位：元

项目	本期发生额	上期发生额
城市维护建设税	682,715.18	508,712.34
教育费附加	487,653.66	363,418.31
房产税	773,376.62	304,807.42
土地使用税	136,447.87	65,845.90
印花税	255,481.07	66,813.45
合计	2,335,674.40	1,309,597.42

其他说明：

63、销售费用

单位：元

项目	本期发生额	上期发生额
市场推广费	55,675,229.06	50,184,047.85
职工薪酬	38,652,283.76	30,153,359.46
技术服务费	7,903,522.84	3,443,340.40
差旅费	4,782,285.55	4,849,921.29
业务招待费	3,471,803.51	3,268,163.55
折旧及摊销	4,333,142.49	3,302,000.85

交通费	6,263,696.14	4,532,974.61
行政办公费用	3,117,325.36	2,034,843.28
房屋租金	1,055,532.32	1,186,730.94
其他	4,511,985.26	5,410,536.79
合计	129,766,806.29	108,365,919.02

其他说明：

64、管理费用

单位：元

项目	本期发生额	上期发生额
研发支出	50,828,141.89	49,313,107.32
职工薪酬	12,086,427.68	10,313,686.40
折旧及摊销	3,805,555.64	3,503,234.88
行政办公费用	4,238,897.49	3,060,483.93
咨询费	2,017,891.18	1,121,256.00
其他	3,738,546.30	2,950,652.10
合计	76,715,460.18	70,262,420.63

其他说明：

65、财务费用

单位：元

项目	本期发生额	上期发生额
利息支出	257,911.35	568,603.08
减：利息收入	1,264,100.57	632,171.53
汇兑损益	4,517,283.16	-4,023,789.17
其他	168,446.90	264,195.33
合计	3,679,540.84	-3,823,162.29

其他说明：

66、资产减值损失

单位：元

项目	本期发生额	上期发生额
一、坏账损失	1,731,691.51	1,976,519.59
合计	1,731,691.51	1,976,519.59

其他说明：

67、公允价值变动收益

单位：元

产生公允价值变动收益的来源	本期发生额	上期发生额
---------------	-------	-------

其他说明：

68、投资收益

单位：元

项目	本期发生额	上期发生额
权益法核算的长期股权投资收益	-230,550.61	
处置长期股权投资产生的投资收益		8,160,697.51
理财产品投资收益	1,418,526.75	117,225.93
合计	1,187,976.14	8,277,923.44

其他说明：

69、资产处置收益

单位：元

资产处置收益的来源	本期发生额	上期发生额
非流动资产处置收益	-28,133.59	2,097,850.97

70、其他收益

单位：元

产生其他收益的来源	本期发生额	上期发生额
生物医药聚集发展试点专项资金-肿瘤精准基因检测系列产品的研发及产业化项目	6,900,000.00	
企业技术中心建设资金补助-2017.9 批科技计划项目工程技术中心、企业技术中心奖励	2,000,000.00	
厦门市 2012 年度重大计划项目--海峡两岸分子病理技术中心项目资助经费	1,060,201.68	
关于拨付 2017 年度第一批企业研发经费资助资金	1,000,000.00	
医疗器械注册证资金补助-2017.9 批科技计划项目医疗器械证补助	800,000.00	

厦门财政局 2017 年生物与新医药产业化奖励	500,000.00	
海沧区 2015 年度第 11 批科技计划项目资金	453,737.28	
收到厦门科技技术局研发经费拨款	334,600.00	
厦门市财政局科技创新与研发资金	292,686.00	
2012 年厦门市级工程技术研究中心、重点实验室滚动资助项目经费	159,999.96	
2015 年度第七批科技计划项目资金	124,213.44	
2015 年第四批科技政策兑现专项扶持项目	120,000.00	
厦门市 2013 年（第一批）重点技术创新及产学研项目资金	92,173.92	
厦门市商务局外经贸项目展位补助款	65,000.00	
产业振兴和技术改造 2013 年中央预算内投资项目补助	63,500.04	
2012 年厦门市级工程技术研究中心、重点实验室滚动资助项目经费	60,000.00	
肿瘤个体化分子诊断试剂研发及产业化项目	50,911.32	
2017 年海沧区科技局第一批市级专利资助	50,000.00	
2014 年度海沧区制造企业技术改造项目财政扶持资金	47,452.20	
2015 年度厦门市外经贸发展专项资金	40,000.00	
厦门市社会保险管理中心稳岗补贴	31,670.36	
2017 年 1-6 月工业企业展位费资金补助	24,000.00	
2017 年第三批科技项目-维持专利权满 6 年的有效发明专利奖励	10,000.00	
市级专利资助资金	10,000.00	
厦门社保中心奖励补贴	3,121.32	

71、营业外收入

单位：元

项目	本期发生额	上期发生额	计入当期非经常性损益的金额
----	-------	-------	---------------

政府补助	856,880.00	11,206,378.69	856,880.00
其他	2,560.18	115,252.15	2,560.18
合计	859,440.18	11,321,630.84	

计入当期损益的政府补助：

单位：元

补助项目	发放主体	发放原因	性质类型	补贴是否影响当年盈亏	是否特殊补贴	本期发生金额	上期发生金额	与资产相关/与收益相关
海沧财政局上市奖励金	海沧财政局	奖励	奖励上市而给予的政府补助	否	否	300,000.00	3,200,000.00	与收益相关
企业上市工作经费补助	厦门市财政局	补助	奖励上市而给予的政府补助	否	否	500,000.00		与收益相关
2016年第一批临床研究扶持和产业化奖励资金	厦门市财政局	奖励	因研究开发、技术更新及改造等获得的补助	否	否		3,500,000.00	与收益相关
2014年度公益性行业科研专项项目	广东省人民医院	补助	因从事国家鼓励和扶持特定行业、产业而获得的补助（按国家级政策规定依法取得）	否	否		850,000.00	与收益相关
厦门市2012年度重大项目--海峡两岸分子病理技术中心项目资助经费	厦门市财政局	补助	因研究开发、技术更新及改造等获得的补助	否	否		810,201.72	与资产相关
2015年度高新科技成果转化项目财政扶持资金	厦门市财政局	补助	因研究开发、技术更新及改造等获得的补助	否	否		576,300.00	与收益相关
海峡两岸分子病理技术中心资金配套支持	厦门市财政局	补助	因研究开发、技术更新及改造等获得的补助	否	否		250,000.32	与资产相关

厦门市科技局科技小巨人企业补助款	厦门市财政局	补助	因研究开发、技术更新及改造等获得的补助	否	否		200,000.00	与收益相关
厦门市知识产权局 2016 年度国家知识产权示范企业和优势企业培育奖励款	厦门市财政局	奖励	因研究开发、技术更新及改造等获得的补助	否	否		200,000.00	与收益相关
2012 年厦门市市级工程技术研究中心、重点实验室滚动资助项目经费	厦门市财政局	补助	因研究开发、技术更新及改造等获得的补助	否	否		159,999.96	与资产相关
北京市通州区科技计划项目补助	北京财政局	补助	因研究开发、技术更新及改造等获得的补助	否	否		153,000.00	与收益相关
厦门市海沧区经济和信息化局 2015 年工业企业增产奖励	海沧财政局	奖励	因符合地方政府招商引资等地方性扶持政策而获得的补助	否	否		125,000.00	与收益相关
2015 年第四批科技政策兑现专项扶持项目	厦门市财政局	补助	因研究开发、技术更新及改造等获得的补助	否	否		120,000.00	与资产相关
厦门知识产权局 2016 年示范企业奖励金	厦门市财政局	奖励	因研究开发、技术更新及改造等获得的补助	否	否		100,000.00	与收益相关
厦门市海沧区科技和信息化局市知识产权示范企业认定奖励	厦门市财政局	奖励	因研究开发、技术更新及改造等获得的补助	否	否		100,000.00	与收益相关
厦门市海沧区商务局经	海沧财政局	奖励	因符合地方政府招商引	否	否		85,100.00	与收益相关

营贡献奖励			资等地方性扶持政策而获得的补助					
厦门市海沧区经贸局关于第四届海峡两岸肿瘤个体化诊疗的补助	海沧财政局	补助	因符合地方政府招商引资等地方性扶持政策而获得的补助	否	否		80,000.00	与收益相关
厦门市 2013 年（第一批）重点技术创新及产学研项目资金	厦门市财政局	补助	因研究开发、技术更新及改造等获得的补助	否	否		66,086.94	与资产相关
厦门市商务局外经贸项目展位补助款	厦门市财政局	补助	因研究开发、技术更新及改造等获得的补助	否	否		65,000.00	与收益相关
产业振兴和技术改造 2013 年中央预算内投资项目补助	厦门市财政局	补助	因研究开发、技术更新及改造等获得的补助	否	否		63,500.04	与资产相关
厦门市科技局科技保险补贴	厦门市财政局	补助	因符合地方政府招商引资等地方性扶持政策而获得的补助	否	否		62,760.00	与收益相关
2012 年厦门市工程技术研究中心、重点实验室滚动资助项目经费	厦门市财政局	补助	因研究开发、技术更新及改造等获得的补助	否	否		60,000.00	与资产相关
厦门市海沧区科技和信息化局国内发明专利资助款项	海沧财政局	补助	因研究开发、技术更新及改造等获得的补助	否	否		56,000.00	与收益相关
厦门市海沧区科技局 2016 年市级	海沧财政局	补助	因研究开发、技术更新及改造等获得	否	否		55,000.00	与收益相关

第二批专利资助款			的补助					
2015年度第七批科技计划项目资金	厦门市财政局	补助	因研究开发、技术更新及改造等获得的补助	否	否		52,555.82	与资产相关
肿瘤个性化分子诊断试剂研发及产业化项目	厦门市财政局	补助	因研究开发、技术更新及改造等获得的补助	否	否		50,911.32	与资产相关
2015年度厦门市外经贸发展专项资金	厦门市财政局	补助	因研究开发、技术更新及改造等获得的补助	否	否		50,000.00	与收益相关
厦门市社会保险管理中心稳岗补贴	厦门市财政局	补助	因符合地方政府招商引资等地方性扶持政策而获得的补助	否	否		33,324.08	与收益相关
厦门市财政局科技创新与研发资金	厦门市财政局	补助	因研究开发、技术更新及改造等获得的补助	否	否		24,390.51	与资产相关
贷款贴息补助	厦门市财政局	补助	因符合地方政府招商引资等地方性扶持政策而获得的补助	否	否		21,635.00	与收益相关
厦门市海沧区经贸局的2016年1-7月展位费补助	海沧财政局	补助	因符合地方政府招商引资等地方性扶持政策而获得的补助	否	否		9,000.00	与收益相关
2014年度海沧区制造企业技术改造项目财政扶持资金	海沧财政局	补助	因研究开发、技术更新及改造等获得的补助	否	否		5,667.94	与资产相关
厦门社保中心奖励补贴	厦门市财政局	补助	因符合地方政府招商引资等地方性扶持政策而	否	否		2,903.31	与收益相关

			获得的补助					
海沧区 2015 年度第 11 批科技计划项目资金	海沧财政局	补助	因研究开发、技术更新及改造等获得的补助	否	否		2,441.73	与资产相关
受灾固投补助	海沧财政局	补助	因符合地方政府招商引资等地方性扶持政策而获得的补助	否	否	56,880.00		与收益相关
海沧区 2015 年第 4 季度增产用电奖励	海沧财政局	补助	因符合地方政府招商引资等地方性扶持政策而获得的补助	否	否		15,600.00	与收益相关
合计	--	--	--	--	--	856,880.00	11,206,378.69	--

其他说明：

72、营业外支出

单位：元

项目	本期发生额	上期发生额	计入当期非经常性损益的金额
对外捐赠	112,000.00	73,800.00	112,000.00
其他	78,655.43	139,392.66	78,655.43
非流动资产毁损报废损失	89,767.80		89,767.80
合计	280,423.23	314,069.50	280,423.23

其他说明：

73、所得税费用

(1) 所得税费用表

单位：元

项目	本期发生额	上期发生额
当期所得税费用	12,746,595.19	7,924,976.11
递延所得税费用	121,108.90	-335,416.06
合计	12,867,704.09	7,589,560.05

(2) 会计利润与所得税费用调整过程

单位：元

项目	本期发生额
利润总额	106,933,469.48
按法定/适用税率计算的所得税费用	16,040,020.42
子公司适用不同税率的影响	0.00
调整以前期间所得税的影响	-1,826,761.74
非应税收入的影响	0.00
不可抵扣的成本、费用和损失的影响	2,565,801.87
使用前期未确认递延所得税资产的可抵扣亏损的影响	-671,494.61
本期未确认递延所得税资产的可抵扣暂时性差异或可抵扣亏损的影响	0.00
税法规定可额外扣除的费用	-3,239,861.85
所得税费用	12,867,704.09

其他说明

74、其他综合收益

详见附注。

75、现金流量表项目

(1) 收到的其他与经营活动有关的现金

单位：元

项目	本期发生额	上期发生额
非关联方往来款	164.00	4,638.08
政府补助	13,230,171.68	11,237,622.39
利息收入	1,264,100.57	632,171.53
保证金、押金等其他	861,671.60	395,058.59
其他	34,488.18	
合计	15,390,596.03	12,269,490.59

收到的其他与经营活动有关的现金说明：

(2) 支付的其他与经营活动有关的现金

单位：元

项目	本期发生额	上期发生额
付现费用	105,746,740.15	118,717,172.36
非关联方往来款	3,336.67	8,314.68
保证金、押金等其他	134,318.00	1,347,578.56
其他	9,535.20	
合计	105,893,930.02	120,073,065.60

支付的其他与经营活动有关的现金说明：

(3) 收到的其他与投资活动有关的现金

单位：元

项目	本期发生额	上期发生额

收到的其他与投资活动有关的现金说明：

(4) 支付的其他与投资活动有关的现金

单位：元

项目	本期发生额	上期发生额

支付的其他与投资活动有关的现金说明：

(5) 收到的其他与筹资活动有关的现金

单位：元

项目	本期发生额	上期发生额

收到的其他与筹资活动有关的现金说明：

(6) 支付的其他与筹资活动有关的现金

单位：元

项目	本期发生额	上期发生额

支付的其他与筹资活动有关的现金说明：

76、现金流量表补充资料

(1) 现金流量表补充资料

单位：元

补充资料	本期金额	上期金额
1. 将净利润调节为经营活动现金流量：	--	--

净利润	94,065,765.39	65,464,922.46
加：资产减值准备	1,731,691.51	1,976,519.59
固定资产折旧、油气资产折耗、生产性生物资产折旧	15,913,092.49	14,646,589.72
无形资产摊销	479,735.70	469,913.93
长期待摊费用摊销	970,820.23	1,345,414.55
处置固定资产、无形资产和其他长期资产的损失（收益以“-”号填列）	117,901.39	-1,996,974.13
财务费用（收益以“-”号填列）	4,930,094.51	-3,455,186.09
投资损失（收益以“-”号填列）	-1,187,976.14	-8,277,923.44
递延所得税资产减少（增加以“-”号填列）	121,108.90	-335,416.06
存货的减少（增加以“-”号填列）	-1,007,586.78	-1,923,840.18
经营性应收项目的减少（增加以“-”号填列）	-30,798,950.47	-34,746,430.22
经营性应付项目的增加（减少以“-”号填列）	6,554,390.94	-982,738.64
经营活动产生的现金流量净额	91,890,087.67	32,184,851.49
2. 不涉及现金收支的重大投资和筹资活动：	--	--
3. 现金及现金等价物净变动情况：	--	--
现金的期末余额	167,845,046.01	82,285,145.09
减：现金的期初余额	82,285,145.09	71,854,085.38
现金及现金等价物净增加额	85,559,900.92	10,431,059.71

(2) 本期支付的取得子公司的现金净额

单位：元

	金额
其中：	--
其中：	--
其中：	--

其他说明：

(3) 本期收到的处置子公司的现金净额

单位：元

	金额
其中:	--
其中:	--
其中:	--

其他说明:

(4) 现金和现金等价物的构成

单位: 元

项目	期末余额	期初余额
一、现金	167,845,046.01	82,285,145.09
其中: 库存现金	133.50	4,751.80
可随时用于支付的银行存款	167,844,912.51	82,280,393.29
三、期末现金及现金等价物余额	167,845,046.01	82,285,145.09

其他说明:

77、所有者权益变动表项目注释

说明对上年期末余额进行调整的“其他”项目名称及调整金额等事项:

78、所有权或使用权受到限制的资产

单位: 元

项目	期末账面价值	受限原因

其他说明:

79、外币货币性项目

(1) 外币货币性项目

单位: 元

项目	期末外币余额	折算汇率	期末折算人民币余额
货币资金	--	--	94,393,115.82
其中: 美元	13,769,479.89	6.5342	89,972,535.50
欧元	566,574.00	7.8023	4,420,580.32
应收账款	--	--	784,350.40
其中: 美元	78,281.04	6.5342	511,503.97
欧元	34,970.00	7.8023	272,846.43

长期借款	--	--	12,050.37
其中：美元	1,844.20	6.5342	12,050.37

其他说明：

(2) 境外经营实体说明，包括对于重要的境外经营实体，应披露其境外主要经营地、记账本位币及选择依据，记账本位币发生变化的还应披露原因。

适用 不适用

80、套期

按照套期类别披露套期项目及相关套期工具、被套期风险的定性和定量信息：

81、其他

八、合并范围的变更

1、非同一控制下企业合并

(1) 本期发生的非同一控制下企业合并

单位：元

被购买方名称	股权取得时点	股权取得成本	股权取得比例	股权取得方式	购买日	购买日的确定依据	购买日至期末被购买方的收入	购买日至期末被购买方的净利润

其他说明：

(2) 合并成本及商誉

单位：元

合并成本	
------	--

合并成本公允价值的确定方法、或有对价及其变动的说明：

大额商誉形成的主要原因：

其他说明：

(3) 被购买方于购买日可辨认资产、负债

单位：元

	购买日公允价值	购买日账面价值

可辨认资产、负债公允价值的确定方法：

企业合并中承担的被购买方的或有负债：

其他说明：

(4) 购买日之前持有的股权按照公允价值重新计量产生的利得或损失

是否存在通过多次交易分步实现企业合并并且在报告期内取得控制权的交易

是 否

(5) 购买日或合并当期期末无法合理确定合并对价或被购买方可辨认资产、负债公允价值的相关说明

(6) 其他说明

2、同一控制下企业合并

(1) 本期发生的同一控制下企业合并

单位：元

被合并方名称	企业合并中取得的权益比例	构成同一控制下企业合并的依据	合并日	合并日的确定依据	合并当期期初至合并日被合并方的收入	合并当期期初至合并日被合并方的净利润	比较期间被合并方的收入	比较期间被合并方的净利润

其他说明：

(2) 合并成本

单位：元

合并成本	
------	--

或有对价及其变动的说明：

其他说明：

(3) 合并日被合并方资产、负债的账面价值

单位：元

	合并日	上期期末

企业合并中承担的被合并方的或有负债：

其他说明：

3、反向购买

交易基本信息、交易构成反向购买的依据、上市公司保留的资产、负债是否构成业务及其依据、合并成本的确定、按照权益性交易处理时调整权益的金额及其计算：

4、处置子公司

是否存在单次处置对子公司投资即丧失控制权的情形

是 否

是否存在通过多次交易分步处置对子公司投资且在本期丧失控制权的情形

是 否

5、其他原因的合并范围变动

说明其他原因导致的合并范围变动（如，新设子公司、清算子公司等）及其相关情况：

6、其他

九、在其他主体中的权益

1、在子公司中的权益

(1) 企业集团的构成

子公司名称	主要经营地	注册地	业务性质	持股比例		取得方式
				直接	间接	
厦门艾德生物技术研究中心有限公司	厦门	厦门市湖里区	生物技术研发及相关技术服务	100.00%		设立
上海厦维生物技术有限公司	上海	上海市闵行区	生物科技领域内的技术开发、转让、服务和咨询	100.00%		设立

在子公司的持股比例不同于表决权比例的说明：

持有半数或以下表决权但仍控制被投资单位、以及持有半数以上表决权但不控制被投资单位的依据：

对于纳入合并范围的重要的结构化主体，控制的依据：

确定公司是代理人还是委托人的依据：

其他说明：

(2) 重要的非全资子公司

单位：元

子公司名称	少数股东持股比例	本期归属于少数股东的损益	本期向少数股东宣告分派的股利	期末少数股东权益余额

子公司少数股东的持股比例不同于表决权比例的说明：

其他说明：

(3) 重要非全资子公司的主要财务信息

单位：元

子公司名称	期末余额						期初余额					
	流动资产	非流动资产	资产合计	流动负债	非流动负债	负债合计	流动资产	非流动资产	资产合计	流动负债	非流动负债	负债合计

单位：元

子公司名称	本期发生额				上期发生额			
	营业收入	净利润	综合收益总额	经营活动现金流量	营业收入	净利润	综合收益总额	经营活动现金流量

其他说明：

(4) 使用企业集团资产和清偿企业集团债务的重大限制

(5) 向纳入合并财务报表范围的结构化主体提供的财务支持或其他支持

其他说明：

2、在子公司的所有者权益份额发生变化且仍控制子公司的交易

(1) 在子公司所有者权益份额发生变化的情况说明

(2) 交易对于少数股东权益及归属于母公司所有者权益的影响

单位：元

--	--

其他说明

3、在合营安排或联营企业中的权益

(1) 重要的合营企业或联营企业

合营企业或联营企业名称	主要经营地	注册地	业务性质	持股比例		对合营企业或联营企业投资的会计处理方法
				直接	间接	
厦门高能海银创业投资管理有限公司	厦门	中国（福建）自由贸易试验区厦门片区（保税港区）	投资业务	31.00%		权益法
厦门高能海银金拾创业投资合伙	厦门	中国（福建）自由贸易试验区厦门片区（保税港	投资业务	32.00%		权益法

企业(有限合伙)		区)			
----------	--	----	--	--	--

在合营企业或联营企业的持股比例不同于表决权比例的说明:

持有 20%以下表决权但具有重大影响,或者持有 20%或以上表决权但不具有重大影响的依据:

(2) 重要合营企业的主要财务信息

单位: 元

	期末余额/本期发生额	期初余额/上期发生额

其他说明

(3) 重要联营企业的主要财务信息

单位: 元

	期末余额/本期发生额		期初余额/上期发生额
	厦门高能海银创业投资管理 有限公司	厦门高能海银金拾创业投资 合伙企业(有限合伙)	
流动资产	3,022,195.44	91,571,743.83	
非流动资产	2,008,903.12		
资产合计	5,031,098.56	91,571,743.83	
流动负债	223,353.68		
负债合计	223,353.68		
归属于母公司股东权益	4,807,744.88	91,571,743.83	
按持股比例计算的净资产份 额	1,490,400.91	29,302,958.03	
--商誉		2,500,553.42	
对联营企业权益投资的账面 价值	709,937.94	31,803,511.45	
营业收入	4,785,675.04		
净利润	1,759,271.77	-4,167,823.66	
综合收益总额	1,759,271.77	-4,167,823.66	

其他说明

截至2017年12月31日,公司取得的上述两公司股权尚未进行工商变更。

(4) 不重要的合营企业和联营企业的汇总财务信息

单位: 元

	期末余额/本期发生额	期初余额/上期发生额

合营企业：	--	--
下列各项按持股比例计算的合计数	--	--
联营企业：	--	--
下列各项按持股比例计算的合计数	--	--

其他说明

(5) 合营企业或联营企业向本公司转移资金的能力存在重大限制的说明

(6) 合营企业或联营企业发生的超额亏损

单位：元

合营企业或联营企业名称	累积未确认前期累计认的损失	本期未确认的损失（或本期分享的净利润）	本期末累积未确认的损失

其他说明

(7) 与合营企业投资相关的未确认承诺

(8) 与合营企业或联营企业投资相关的或有负债

4、重要的共同经营

共同经营名称	主要经营地	注册地	业务性质	持股比例/享有的份额	
				直接	间接

在共同经营中的持股比例或享有的份额不同于表决权比例的说明：

共同经营为单独主体的，分类为共同经营的依据：

其他说明

5、在未纳入合并财务报表范围的结构化主体中的权益

未纳入合并财务报表范围的结构化主体的相关说明：

6、其他

十、与金融工具相关的风险

本公司在经营过程中面临各种金融风险：信用风险、市场风险和流动性风险。公司董事会全面负责风险管理目标和政策的确定，并对风险管理目标和政策承担最终责任。同时董事会授权本公司相关部门设计和实施能确保风险管理目标和政策得以有效执行的程序。董事会通过各项月度报告来审查已执行程序的有效性以及风险管理目标和政策的合理性。本公司的内部审计也会审计风险管理的政策和程序，并且将有关

发现汇报给审计委员会。

本公司风险管理的总体目标是在不过度影响公司竞争力和应变力的情况下，制定尽可能降低风险的风险管理政策。

1、信用风险

信用风险是指金融工具的一方不履行义务，造成另一方发生财务损失的风险。本公司主要面临赊销导致的客户信用风险。公司客户主要各地三甲医院，属于事业单位管理。在签订新合同之前，本公司会对新客户进行尽职调查，包括但不限于客户管理体制、性质、规模、床位、行业影响、信用、行业管理水平等，并对信用风险进行评估。公司对每一客户根据客户财务管理要求，设定信用帐期，根据信用帐期管理风险。

公司通过对客户信用执行情况进行监控以及应收账款账龄分析的月度审核来确保公司的整体信用风险在可控的范围内。在监控客户的信用风险时，在持续供货情况下，回款期限改变且无合理原因，无法按约定周期汇款的客户，给予特别“关注”，并采取相应的限制措施，经销售总监批准后，公司才可在未来期间内对其赊销。

2、市场风险

金融工具的市场风险，是指金融工具的公允价值或未来现金流量因市场价格变动而发生波动的风险，包括汇率风险、利率风险。

(1) 利率风险

利率风险，是指金融工具的公允价值或未来现金流量因市场利率变动而发生波动的风险。本公司与银行签订的短期借款协议，约定了固定的借款利率，暂无利率风险。

(2) 汇率风险

汇率风险，是指金融工具的公允价值或未来现金流量因外汇汇率变动而发生波动的风险。本公司外币尽可能将外币支出与外币收入相匹配以降低汇率风险。目前本公司未签署任何远期外汇合约或货币互换合约。

本公司面临的汇率风险主要来源于以美元、欧元计价的金融资产，外币金融资产和外币金融负债折算成人民币的金额列示如下：

项目	期末余额			年初余额		
	美元	其他外币	合计	美元	其他外币	合计
货币资金	89,972,535.50	4,420,580.32	94,393,115.82	65,247,327.52	3,082,815.42	68,330,142.94
应收账款	511,503.97	272,846.43	784,350.40	598,743.57	141,693.47	740,437.04
预收账款	12,050.37		12,050.37	306,775.95	58,059.83	364,835.78
合计	90,496,089.84	4,693,426.75	95,189,516.59	66,152,847.04	3,282,568.72	69,435,415.76

3、流动性风险

流动风险，是指企业在履行以交付现金或其他金融资产的方式结算的义务时发生资金短缺的风险。本公司的政策是确保拥有充足的现金以偿还到期债务。流动性风险由本公司的财务部门集中控制。财务部门通过监控现金余额、可随时变现的有价证券以及对未来12个月现金流量的滚动预测，确保公司在所有合理预测的情况下拥有充足的资金偿还债务。

十一、公允价值的披露

1、以公允价值计量的资产和负债的期末公允价值

单位：元

项目	期末公允价值			
	第一层次公允价值计量	第二层次公允价值计量	第三层次公允价值计量	合计
一、持续的公允价值计量	--	--	--	--
二、非持续的公允价值计量	--	--	--	--

2、持续和非持续第一层次公允价值计量项目市价的确定依据

3、持续和非持续第二层次公允价值计量项目，采用的估值技术和重要参数的定性及定量信息

4、持续和非持续第三层次公允价值计量项目，采用的估值技术和重要参数的定性及定量信息

5、持续的第三层次公允价值计量项目，期初与期末账面价值间的调节信息及不可观察参数敏感性分析

6、持续的公允价值计量项目，本期内发生各层级之间转换的，转换的原因及确定转换时点的政策

7、本期内发生的估值技术变更及变更原因

8、不以公允价值计量的金融资产和金融负债的公允价值情况

9、其他

十二、关联方及关联交易

1、本企业的母公司情况

母公司名称	注册地	业务性质	注册资本	母公司对本企业的	母公司对本企业的

				持股比例	表决权比例
前瞻投资（香港）有限公司	香港	投资	10000 港币	23.58%	23.58%

本企业的母公司情况的说明

本企业最终控制方是 LI-MOU ZHENG。

其他说明：

2、本企业的子公司情况

本企业子公司的情况详见附注九、在其他主体中的权益。

3、本企业合营和联营企业情况

本企业重要的合营或联营企业详见附注在其他主体中的权益。

本期与本公司发生关联方交易，或前期与本公司发生关联方交易形成余额的其他合营或联营企业情况如下：

合营或联营企业名称	与本企业关系
-----------	--------

其他说明

4、其他关联方情况

其他关联方名称	其他关联方与本企业关系
LI-MOU ZHENG	实际控制人
HONG RONG	实际控制人家庭成员
生工生物工程（上海）股份有限公司	公司董事胡旭波担任董事的企业
北海康成（北京）医药科技有限公司	公司董事胡旭波担任董事的企业

其他说明

5、关联交易情况

（1）购销商品、提供和接受劳务的关联交易

采购商品/接受劳务情况表

单位：元

关联方	关联交易内容	本期发生额	获批的交易额度	是否超过交易额度	上期发生额
生工生物工程（上海）股份有限公司	采购商品	1,607,210.34	2,000,000.00	否	1,702,567.87
生工生物工程（上海）股份有限公司	接受劳务	841,749.04			

出售商品/提供劳务情况表

单位：元

关联方	关联交易内容	本期发生额	上期发生额
北海康成（北京）医药科技有限公司	检测服务	523,943.41	

购销商品、提供和接受劳务的关联交易说明

(2) 关联受托管理/承包及委托管理/出包情况

本公司受托管理/承包情况表：

单位：元

委托方/出包方名称	受托方/承包方名称	受托/承包资产类型	受托/承包起始日	受托/承包终止日	托管收益/承包收益定价依据	本期确认的托管收益/承包收益
-----------	-----------	-----------	----------	----------	---------------	----------------

关联托管/承包情况说明

本公司委托管理/出包情况表：

单位：元

委托方/出包方名称	受托方/承包方名称	委托/出包资产类型	委托/出包起始日	委托/出包终止日	托管费/出包费定价依据	本期确认的托管费/出包费
-----------	-----------	-----------	----------	----------	-------------	--------------

关联管理/出包情况说明

(3) 关联租赁情况

本公司作为出租方：

单位：元

承租方名称	租赁资产种类	本期确认的租赁收入	上期确认的租赁收入
-------	--------	-----------	-----------

本公司作为承租方：

单位：元

出租方名称	租赁资产种类	本期确认的租赁费	上期确认的租赁费
-------	--------	----------	----------

关联租赁情况说明

(4) 关联担保情况

本公司作为担保方

单位：元

被担保方	担保金额	担保起始日	担保到期日	担保是否已经履行完毕
------	------	-------	-------	------------

本公司作为被担保方

单位：元

担保方	担保金额	担保起始日	担保到期日	担保是否已经履行完毕
LI-MOU ZHENG	2,000,000.00	2017年02月16日	2018年02月15日	否

关联担保情况说明

(5) 关联方资金拆借

单位：元

关联方	拆借金额	起始日	到期日	说明
拆入				
拆出				

(6) 关联方资产转让、债务重组情况

单位：元

关联方	关联交易内容	本期发生额	上期发生额
-----	--------	-------	-------

(7) 关键管理人员报酬

单位：元

项目	本期发生额	上期发生额
关键管理人员薪酬	568.51	543.98

(8) 其他关联交易

6、关联方应收应付款项

(1) 应收项目

单位：元

项目名称	关联方	期末余额		期初余额	
		账面余额	坏账准备	账面余额	坏账准备

(2) 应付项目

单位：元

项目名称	关联方	期末账面余额	期初账面余额
应付账款	生工生物工程（上海）股份有限公司	275,491.40	278,696.99

7、关联方承诺

8、其他

十三、股份支付

1、股份支付总体情况

适用 不适用

2、以权益结算的股份支付情况

适用 不适用

3、以现金结算的股份支付情况

适用 不适用

4、股份支付的修改、终止情况

5、其他

十四、承诺及或有事项

1、重要承诺事项

资产负债表日存在的重要承诺

截至2017年12月31日，公司无需要披露的重要承诺事项。

2、或有事项

(1) 资产负债表日存在的重要或有事项

(2) 公司没有需要披露的重要或有事项，也应予以说明

公司不存在需要披露的重要或有事项。

3、其他

十五、资产负债表日后事项

1、重要的非调整事项

单位：元

项目	内容	对财务状况和经营成果的影响数	无法估计影响数的原因

2、利润分配情况

单位：元

3、销售退回

4、其他资产负债表日后事项说明

利润分配情况

公司于2018年4月2日第一届董事会第十四次会议决议：综合考虑公司2017年度经营与财务状况、未来发展规划和广大投资者的诉求，为积极回报股东、优化股本结构、增强股票流动性，在符合公司利润分配政策、保证公司正常经营和长远发展的前提下，拟定2017年度利润分配预案为：以截至2017年12月31日公司总股本80,000,000股为基数，向全体股东每10股派发现金红利2.4元（含税），同时，以资本公积金向全体股东每10股转增8股，本次分配不送红股，剩余未分配利润结转下一年度。本议案尚需提交公司2017年度股东大会审议。

十六、其他重要事项

1、前期会计差错更正

(1) 追溯重述法

单位：元

会计差错更正的内容	处理程序	受影响的各个比较期间报表项目名称	累积影响数

(2) 未来适用法

会计差错更正的内容	批准程序	采用未来适用法的原因

2、债务重组

3、资产置换

(1) 非货币性资产交换

(2) 其他资产置换

4、年金计划

5、终止经营

单位：元

项目	收入	费用	利润总额	所得税费用	净利润	归属于母公司所有者的终止经营利润

其他说明

6、分部信息

(1) 报告分部的确定依据与会计政策

(2) 报告分部的财务信息

单位：元

项目		分部间抵销	合计

(3) 公司无报告分部的，或者不能披露各报告分部的资产总额和负债总额的，应说明原因

(4) 其他说明

7、其他对投资者决策有影响的重要交易和事项

8、其他

十七、母公司财务报表主要项目注释

1、应收账款

(1) 应收账款分类披露

单位：元

类别	期末余额					期初余额				
	账面余额		坏账准备		账面价值	账面余额		坏账准备		账面价值
	金额	比例	金额	计提比例		金额	比例	金额	计提比例	
按信用风险特征组合计提坏账准备的应收账款	144,085,980.41	100.00%	5,864,395.80	4.07%	138,221,584.61	113,765,195.56	100.00%	4,422,601.73	3.89%	109,342,593.83
合计	144,085,980.41	100.00%	5,864,395.80	4.07%	138,221,584.61	113,765,195.56	100.00%	4,422,601.73	3.89%	109,342,593.83

期末单项金额重大并单项计提坏账准备的应收账款：

适用 不适用

组合中，按账龄分析法计提坏账准备的应收账款：

适用 不适用

单位：元

账龄	期末余额		
	应收账款	坏账准备	计提比例
1 年以内分项			
1 年以内小计	134,213,157.41	4,026,394.72	3.00%
1 至 2 年	8,974,005.40	1,794,801.08	20.00%
2 至 3 年	86,400.00	43,200.00	50.00%
合计	143,273,562.81	5,864,395.80	

确定该组合依据的说明：

组合中，采用余额百分比法计提坏账准备的应收账款：

适用 不适用

组合中，采用其他方法计提坏账准备的应收账款：

(2) 本期计提、收回或转回的坏账准备情况

本期计提坏账准备金额 1,905,312.47 元；本期收回或转回坏账准备金额元。

其中本期坏账准备收回或转回金额重要的：

单位：元

单位名称	收回或转回金额	收回方式

(3) 本期实际核销的应收账款情况

单位：元

项目	核销金额
实际核销的应收账款	463,518.40

其中重要的应收账款核销情况:

单位: 元

单位名称	应收账款性质	核销金额	核销原因	履行的核销程序	款项是否由关联交易产生

应收账款核销说明:

(4) 按欠款方归集的期末余额前五名的应收账款情况

单位名称	期末余额		
	应收账款	占应收账款合计数的比例(%)	坏账准备
客户一	7,713,180.00	5.35	593,936.04
客户二	6,510,280.60	4.52	195,308.42
客户三	5,887,200.00	4.09	176,616.00
客户四	5,481,480.00	3.80	166,790.40
客户五	5,472,000.00	3.80	188,640.00
合计	31,064,140.60	21.56	1,321,290.86

(5) 因金融资产转移而终止确认的应收账款

(6) 转移应收账款且继续涉入形成的资产、负债金额

其他说明:

2、其他应收款

(1) 其他应收款分类披露

单位: 元

类别	期末余额					期初余额				
	账面余额		坏账准备		账面价值	账面余额		坏账准备		账面价值
	金额	比例	金额	计提比例		金额	比例	金额	计提比例	
按信用风险特征组合计提坏账准备的其他应收款	4,596,594.67	100.00%	145,313.34	3.16%	4,451,281.33	25,790,171.60	100.00%	392,762.86	1.52%	25,397,408.74
合计	4,596,594.67	100.00%	145,313.34	3.16%	4,451,281.33	25,790,171.60	100.00%	392,762.86	1.52%	25,397,408.74

期末单项金额重大并单项计提坏账准备的其他应收款:

适用 不适用

组合中,按账龄分析法计提坏账准备的其他应收款:

适用 不适用

单位：元

账龄	期末余额		
	其他应收款	坏账准备	计提比例
1 年以内分项			
1 年以内小计	181,444.67	5,443.34	3.00%
1 至 2 年	27,800.00	5,560.00	20.00%
2 至 3 年	33,600.00	16,800.00	50.00%
3 年以上	117,510.00	117,510.00	100.00%
3 至 4 年			100.00%
4 至 5 年			100.00%
合计	360,354.67	145,313.34	

确定该组合依据的说明：

组合中，采用余额百分比法计提坏账准备的其他应收款：

适用 不适用

组合中，采用其他方法计提坏账准备的其他应收款：

适用 不适用

(2) 本期计提、收回或转回的坏账准备情况

本期计提坏账准备金额-247,449.52 元；本期收回或转回坏账准备金额元。

其中本期坏账准备转回或收回金额重要的：

单位：元

单位名称	转回或收回金额	收回方式

(3) 本期实际核销的其他应收款情况

单位：元

项目	核销金额

其中重要的其他应收款核销情况：

单位：元

单位名称	其他应收款性质	核销金额	核销原因	履行的核销程序	款项是否由关联交易产生

其他应收款核销说明：

(4) 其他应收款按款项性质分类情况

单位：元

款项性质	期末账面余额	期初账面余额

保证金及押金	230,340.00	569,811.60
备用金	106,678.00	360.00
合并关联方往来款	4,236,240.00	25,200,000.00
其他往来款	23,336.67	20,000.00
合计	4,596,594.67	25,790,171.60

(5) 按欠款方归集的期末余额前五名的其他应收款情况

单位：元

单位名称	款项的性质	期末余额	账龄	占其他应收款期末余额合计数的比例	坏账准备期末余额
上海厦维生物技术有 限公司	合并关联方往来款	4,000,000.00	1 年以内	87.02%	
厦门艾德生物技术研 究中心有限公司	合并关联方往来款	236,240.00	1 年以内	5.14%	
林岩	押金	60,000.00	3-4 年	1.31%	60,000.00
周熙莹	备用金	40,608.00	1 年以内	0.88%	1,218.24
王立君	押金	33,360.00	4-5 年	0.73%	33,360.00
合计	--	4,370,208.00	--	95.08%	94,578.24

(6) 涉及政府补助的应收款项

单位：元

单位名称	政府补助项目名称	期末余额	期末账龄	预计收取的时间、金额 及依据

(7) 因金融资产转移而终止确认的其他应收款

(8) 转移其他应收款且继续涉入形成的资产、负债金额

其他说明：

3、长期股权投资

单位：元

项目	期末余额			期初余额		
	账面余额	减值准备	账面价值	账面余额	减值准备	账面价值
对子公司投资	40,000,000.00		40,000,000.00	11,000,000.00		11,000,000.00
对联营、合营企	32,513,449.39		32,513,449.39			

业投资						
合计	72,513,449.39		72,513,449.39	11,000,000.00		11,000,000.00

(1) 对子公司投资

单位：元

被投资单位	期初余额	本期增加	本期减少	期末余额	本期计提减值准备	减值准备期末余额
厦门艾德生物技术研究中心有限公司	10,000,000.00			10,000,000.00		
上海厦维生物技术有限公司	1,000,000.00	29,000,000.00		30,000,000.00		
合计	11,000,000.00	29,000,000.00		40,000,000.00		

(2) 对联营、合营企业投资

单位：元

投资单位	期初余额	本期增减变动								期末余额	减值准备期末余额
		追加投资	减少投资	权益法下确认的投资损益	其他综合收益调整	其他权益变动	宣告发放现金股利或利润	计提减值准备	其他		
一、合营企业											
二、联营企业											
厦门高能海银创业投资管理有限公司	744,000.00		-34,062.06							709,937.94	
厦门高能海银金拾创业投资合伙企业(有限合伙)	32,000,000.00		-196,488.55							31,803,511.45	
小计	32,744,000.00		-230,550.61							32,513,449.39	
合计	32,744,000.00		-230,550.61							32,513,449.39	

(3) 其他说明

4、营业收入和营业成本

单位：元

项目	本期发生额		上期发生额	
	收入	成本	收入	成本
主营业务	310,097,279.44	17,885,432.64	225,639,398.05	13,250,506.47
其他业务	417,236.39	72,243.49	602,244.13	545,193.02
合计	310,514,515.83	17,957,676.13	226,241,642.18	13,795,699.49

其他说明：

5、投资收益

单位：元

项目	本期发生额	上期发生额
权益法核算的长期股权投资收益	-230,550.61	
处置长期股权投资产生的投资收益		3,825,000.00
理财产品投资收益	1,418,526.75	56,061.00
合计	1,187,976.14	3,881,061.00

6、其他

十八、补充资料

1、当期非经常性损益明细表

✓ 适用 □ 不适用

单位：元

项目	金额	说明
非流动资产处置损益	-117,901.39	
计入当期损益的政府补助（与企业业务密切相关，按照国家统一标准定额或定量享受的政府补助除外）	15,305,047.52	
委托他人投资或管理资产的损益	1,418,526.75	
除上述各项之外的其他营业外收入和支出	-188,095.25	
减：所得税影响额	2,428,213.18	
合计	13,989,364.45	--

对公司根据《公开发行证券的公司信息披露解释性公告第 1 号——非经常性损益》定义界定的非经常性损益项目，以及把《公开发行证券的公司信息披露解释性公告第 1 号——非经常性损益》中列举的非经常性损益项目界定为经常性损益的项目，应说明原因。

适用 不适用

2、净资产收益率及每股收益

报告期利润	加权平均净资产收益率	每股收益	
		基本每股收益（元/股）	稀释每股收益（元/股）
归属于公司普通股股东的净利润	20.54%	1.38	1.38
扣除非经常性损益后归属于公司普通股股东的净利润	17.49%	1.17	1.17

3、境内外会计准则下会计数据差异

(1) 同时按照国际会计准则与按中国会计准则披露的财务报告中净利润和净资产差异情况

适用 不适用

(2) 同时按照境外会计准则与按中国会计准则披露的财务报告中净利润和净资产差异情况

适用 不适用

(3) 境内外会计准则下会计数据差异原因说明，对已经境外审计机构审计的数据进行差异调节的，应注明该境外机构的名称

4、其他

第十二节 备查文件目录

- 一、载有公司法定代表人、主管会计工作的公司负责人、公司会计机构负责人签名并盖章的财务报告文本。
- 二、载有会计师事务所盖章，注册会计师签名并盖章的审计报告原件。
- 三、报告期内在中国证监会指定网站上公开披露过的所有公司文件的正本及公告的原稿。
- 四、其他备查文件。

以上备查文件的备置地点：公司证券事务部

厦门艾德生物医药科技股份有限公司

法定代表人：LI-MOU ZHENG

2018年4月3日