

公司代码：600105

公司简称：永鼎股份

江苏永鼎股份有限公司

2017 年年度报告

重要提示

一、本公司董事会、监事会及董事、监事、高级管理人员保证年度报告内容的真实、准确、完整，不存在虚假记载、误导性陈述或重大遗漏，并承担个别和连带的法律责任。

二、公司全体董事出席董事会会议。

三、天健会计师事务所（特殊普通合伙）为本公司出具了标准无保留意见的审计报告。

四、公司负责人莫林弟、主管会计工作负责人赵佩杰及会计机构负责人（会计主管人员）吴春苗声明：保证年度报告中财务报告的真实、准确、完整。

五、经董事会审议的报告期利润分配预案或公积金转增股本预案

经天健会计师事务所（特殊普通合伙）审计，母公司 2017 年度实现净利润 170,299,777.81 元（合并报表中归属于母公司所有者的净利润共为 291,517,315.32 元），按照公司章程，提取 10%法定盈余公积金 17,029,977.78 元，加上年初未分配利润 670,378,949.87 元，减去本年度实施分配 2016 年度股利 94,499,309.2 元，2017 年年末实际可供股东分配利润 729,149,440.7 元。

公司拟以 2017 年 12 月 31 日总股本 963,893,092 股为基数，向全体股东每 10 股派发现金红利 1 元（含税），共计派发现金 96,389,309.2 元，送红股 3 股（含税），分配股票股利为 289,167,927.6 元。本次利润分配预案实施后，公司剩余未分配利润 343,592,203.9 元结转下年度。本年度公司不进行资本公积金转增股本。本议案尚需提交公司 2017 年年度股东大会审议。

六、前瞻性陈述的风险声明

适用 不适用

本报告中所涉及的未来计划、发展战略等前瞻性描述不构成公司对投资者的实质承诺，敬请投资者注意投资风险。

七、是否存在被控股股东及其关联方非经营性占用资金情况

否

八、是否存在违反规定决策程序对外提供担保的情况？

否

九、重大风险提示

公司已在本报告中详细描述存在的行业风险、市场风险等，敬请查阅管理层经营与分析中关于公司未来发展的讨论与分析中可能面对的风险因素及对策部分的内容。

十、 其他

适用 不适用

目 录

第一节	释义.....	5
第二节	公司简介和主要财务指标	6
第三节	公司业务概要	10
第四节	经营情况讨论与分析	18
第五节	重要事项	38
第六节	普通股股份变动及股东情况	57
第七节	优先股相关情况	64
第八节	董事、监事、高级管理人员和员工情况	65
第九节	公司治理	73
第十节	公司债券相关情况	78
第十一节	财务报告	79
第十二节	备查文件目录	199

第一节 释义

一、 释义

在本报告书中，除非文义另有所指，下列词语具有如下含义：

常用词语释义		
中国证监会	指	中国证券监督管理委员会
上交所	指	上海证券交易所
永鼎股份、公司、本公司、母公司	指	江苏永鼎股份有限公司
本集团	指	江苏永鼎股份有限公司及其子公司
永鼎集团	指	永鼎集团有限公司
鼎欣房产	指	苏州鼎欣房地产有限责任公司
苏州新材料	指	苏州新材料研究所有限公司
永鼎泰富	指	江苏永鼎泰富工程有限公司
金亭线束	指	上海金亭汽车线束有限公司
上海数码通	指	上海数码通宽带网络有限公司
苏州波特尼	指	苏州波特尼电气系统有限公司
永鼎致远	指	北京永鼎致远网络科技有限公司
东昌集团	指	上海东昌企业集团有限公司
东昌投资	指	上海东昌投资发展有限公司
中缆通达	指	北京中缆通达电气成套有限公司
福建电力	指	福建省电力工程承包公司
哈尔滨电气	指	哈尔滨电气国际工程有限责任公司
易方达海外	指	易方达海外投资（深圳）有限公司
永鼎源臻	指	苏州永鼎源臻股权投资管理有限公司
易方达基金	指	易方达基金管理有限公司
浦程房产	指	上海浦程房地产发展有限公司
永鼎通信	指	江苏永鼎通信有限公司
光电子	指	上海永鼎光电子技术有限公司
鼎晟超导	指	苏州鼎晟超导技术有限公司
仙施资产	指	上海仙施资产管理合伙企业（有限合伙）
元、万元、亿元	指	人民币元、人民币万元、人民币亿元

第二节 公司简介和主要财务指标

一、 公司信息

公司的中文名称	江苏永鼎股份有限公司
公司的中文简称	永鼎股份
公司的外文名称	JIANGSU ETERN CO., LTD.
公司的外文名称缩写	ETERN
公司的法定代表人	莫林弟

二、 联系人和联系方式

	董事会秘书	证券事务代表
姓名	张国栋	陈海娟
联系地址	江苏省苏州市吴江区黎里镇 318国道74K处芦墟段北侧	江苏省苏州市吴江区黎里镇 318国道74K处芦墟段北侧
电话	0512-63271201	0512-63272489
传真	0512-63271866	0512-63271866
电子信箱	zgd@yongding.com.cn	zqb@yongding.com.cn

三、 基本情况简介

公司注册地址	江苏省苏州市吴江区黎里镇318国道74K处芦墟段北侧
公司注册地址的邮政编码	215211
公司办公地址	江苏省苏州市吴江区黎里镇318国道74K处芦墟段北侧
公司办公地址的邮政编码	215211
公司网址	www.yongding.com.cn
电子信箱	zqb@yongding.com.cn

四、 信息披露及备置地点

公司选定的信息披露媒体名称	《上海证券报》、《证券日报》
登载年度报告的中国证监会指定网站的网址	www.sse.com.cn
公司年度报告备置地点	永鼎公司证券部

五、 公司股票简况

公司股票简况				
股票种类	股票上市交易所	股票简称	股票代码	变更前股票简称
A股	上海证券交易所	永鼎股份	600105	永鼎光缆

六、 其他相关资料

公司聘请的会计师事务所 (境内)	名称	天健会计师事务所(特殊普通合伙)
	办公地址	杭州市钱江路1366号华润大厦B座
	签字会计师姓名	倪春华、樊庆

七、近三年主要会计数据和财务指标

(一) 主要会计数据

单位：元 币种：人民币

主要会计数据	2017年	2016年	本期比上年同期增减 (%)	2015年
营业收入	2,869,207,060.49	2,578,578,721.48	11.27	2,255,624,411.08
归属于上市公司股东的净利润	291,517,315.32	250,529,781.72	16.36	180,735,133.71
归属于上市公司股东的扣除非经常性损益的净利润	269,459,989.47	235,749,675.94	14.30	125,523,526.11
经营活动产生的现金流量净额	-27,688,337.51	56,338,584.81	-149.15	50,267,064.28
	2017年末	2016年末	本期末比上年同期末增减 (%)	2015年末
归属于上市公司股东的净资产	2,645,148,799.69	2,531,246,048.88	4.5	2,189,858,370.18
总资产	4,711,935,381.30	4,124,383,145.48	14.25	3,380,692,598.06

(二) 主要财务指标

主要财务指标	2017年	2016年	本期比上年同期增减 (%)	2015年
基本每股收益 (元 / 股)	0.31	0.27	14.81	0.2
稀释每股收益 (元 / 股)	0.31	0.27	14.81	0.2
扣除非经常性损益后的基本每股收益 (元 / 股)	0.29	0.25	16	0.14
加权平均净资产收益率 (%)	11.10	10.48	增加0.62个百分点	8.84
扣除非经常性损益后的加权平均净资产收益率 (%)	10.26	9.86	增加0.4个百分点	6.14

报告期末公司前三年主要会计数据和财务指标的说明

√适用 □不适用

公司 2016 年度以 472,496,546 股为基数，向全体股东每股送红股 0.3 股，每股资本公积金转增股本 0.7 股，发行在外的普通股加权平均数从 472,496,546 股调整为 944,993,092 股，基本每股收益和稀释每股收益 0.27 元；2015 年发行在外的普通股加权平均数从 450,660,318 股调整为 901,320,637 股，基本每股收益和稀释每股收益从 0.40 元调整为 0.20 元，扣除非经常性损益后的基本每股收益从 0.28 元调整为 0.14 元。

八、境内外会计准则下会计数据差异

(一) 同时按照国际会计准则与按中国会计准则披露的财务报告中净利润和归属于上市公司股东的净资产差异情况

□适用 √不适用

(二) 同时按照境外会计准则与按中国会计准则披露的财务报告中净利润和归属于上市公司股东的净资产差异情况

□适用 √不适用

(三) 境内外会计准则差异的说明：

□适用 √不适用

九、2017 年分季度主要财务数据

单位：元 币种：人民币

	第一季度 (1-3 月份)	第二季度 (4-6 月份)	第三季度 (7-9 月份)	第四季度 (10-12 月份)
营业收入	453,727,509.59	450,542,738.67	790,672,223.88	1,174,264,588.35
归属于上市公司股东的净利润	55,378,008.37	76,955,034.10	38,230,306.83	120,953,966.02
归属于上市公司股东的扣除非经常性损益后的净利润	52,855,135.45	72,514,552.25	27,267,539.70	116,822,762.07
经营活动产生的现金流量净额	50,310,994.93	-155,843,677.11	51,906,438.44	25,937,906.23

注：1、营业收入第四季度比前三季度平均数有较大幅度增长主要系：①永鼎泰富四季度营业收入比前三季度平均营业收入增加 22,179 万元，主要为四季度新增开工结算项目 8 个确认的收入；②金亭线束四季度营业收入比前三季度平均营业收入增加 23,414 万元，主要为新客户上汽武汉分公司主要集中在 2017 年 11-12 月开票。

2、归属于上市公司股东的净利润第四季度比前三季度平均数有较大幅度增长主要系上海东昌投资发展有限公司由于年底交房增加投资收益 1,344 万元，金亭线束由于销售增加相应确认利润增加。

季度数据与已披露定期报告数据差异说明

□适用 √不适用

十、非经常性损益项目和金额

√适用 □不适用

单位：元 币种：人民币

非经常性损益项目	2017 年金额	附注（如适用）	2016 年金额	2015 年金额
非流动资产处置损益	-645,069.40		-892,872.45	23,837,318.02
计入当期损益的政府补助，但与公司正常经营业务密切相关，符合国家政策规定、按照一定标准定额或定量持续享受的政府补助除外	37,318,367.98	主要是子公司永鼎泰富 2017 年新项目中，获得的商务发展专项资金比上年同期增长 973 万元。	26,600,954.24	22,512,759.04

同一控制下企业合并产生的子公司期初至合并日的当期净损益			4,357,067.47	19,514,013.26
除同公司正常经营业务相关的有效套期保值业务外，持有交易性金融资产、交易性金融负债产生的公允价值变动损益，以及处置交易性金融资产、交易性金融负债和可供出售金融资产取得的投资收益				-163,598.96
除上述各项之外的其他营业外收入和支出	-1,844,386.03		-1,195,177.23	-413,070.38
少数股东权益影响额	-7,446,405.87		-12,185,276.07	-8,546,291.25
所得税影响额	-5,325,180.83		-1,904,590.18	-1,529,522.13
合计	22,057,325.85		14,780,105.78	55,211,607.60

十一、 采用公允价值计量的项目

适用 不适用

十二、 其他

适用 不适用

第三节 公司业务概要

一、报告期内公司所从事的主要业务、经营模式及行业情况说明

报告期内公司从事的主要业务分为通信科技、海外工程、汽车线束和超导材料等四个产业板块，具体情况如下：

（一）通信科技

1、主要业务

本产业板块专注于有线通信产品和通信软件产品的研发、生产及销售，主要产品及应用如下：

产品类别	产品名称	主要应用
有线通信产品	通信光纤、通信光缆、特种光缆、室内软光缆、蝶形光缆；通信电缆、数据电缆、特种电缆、电线电缆；光纤跳线；光有源器件；光无源器件等。	应用于国家重点工程如：中国电信、中国移动、中国联通、广电等投资建设的一级干线工程，华为、中兴、上海贝尔等公司的通信设备，国内外公路交通、地铁、轻轨、航空等工程项目。
通信软件产品	移动互联网领域信令采集分析、业务运营支撑、网络及应用安全分析、用户行为分析等高新技术软件。	应用于电信运营商的互联网系统管理及使用。

2、经营模式

通信科技产业板块为公司的核心主业，公司业务遍及全球多个国家和地区，部分产品出口南美、南非、东亚和东南亚等四十多个国家和地区。公司经营模式主要是“研发-采购-生产-销售”一体化的模式。根据三大运营商的要求研发生产各类型的产品；原材料采用竞价招标的模式确定合格供应商；订单通过参与三大运营商集采投标获得份额；公司根据运营商的订单进行生产；公司产业链已从单纯的光电线缆制造，逐步向通信工程、光器件、光模块、数据服务等产业链条延伸。实现从单一的线缆产品到三网融合甚至多网融合系列产品，从普通线缆到航空航天、节能环保及新能源等领域的特种电缆，从单纯提供产品到具备为客户提供一系统化解决方案及服务的能力。

3、行业情况

《“十三五”国家战略性新兴产业发展规划》提出“构建网络强国基础设施：深入推进“宽带中国”战略，以及 5G 建网扩容升级承载网络，加快构建高速、移动、安全的信息基础设施”。近年来，全球光纤光缆行业一直保持着良好的发展态势。得益于光纤到户、光纤到楼宇以及国家、地区大力扶持网络建设，光纤光缆市场需求逐年稳步提高。据 CRU（英国商品研究所）统计，2017 年度全球光纤总需求量达到 4.7 亿芯公里，同比增长 10.1%；中国光纤使用量达到 2.7 亿芯公里，同比增长 12.5%，约占全球总份额的 57%，仍引领全球需求的增长，中国已经成为全球光纤需求增量的主要推动力。

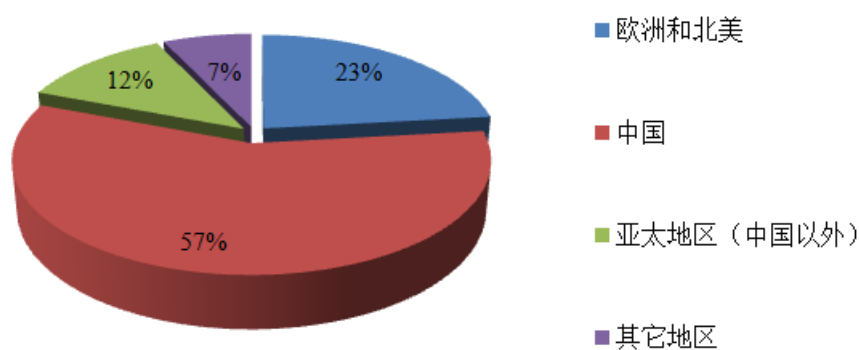


图 1：全球光纤需求量统计

(来源：CRU 报告)

2017 年我国新建光缆线路长度 705 万公里，同比增长 27.2%，全国光缆线路总长度达 3747 万公里，比上年增长 23.2%。

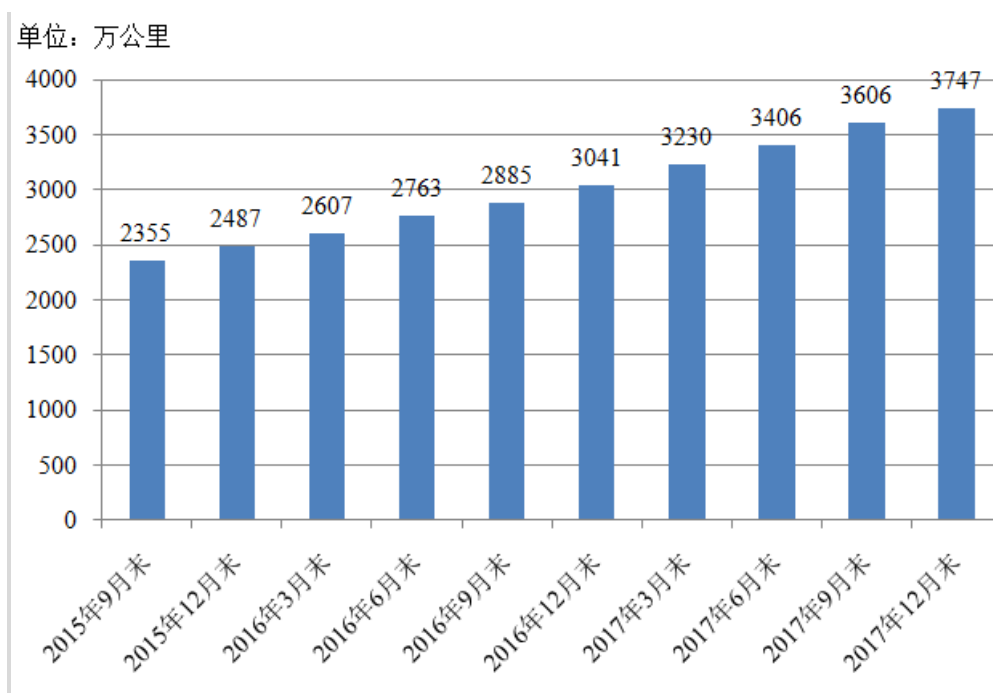


图 2：2015-2017 年光缆线路总长度发展情况

(来源：工信部网站通信业经济运行数据)

光纤入户、宽带中国、一带一路、数据中心、三网融合、光进铜退等因素催化，以及 5G 建网扩容升级承载网络，将会进一步推动光纤光缆行业发展。预计到 2020 年，光纤的全球需求量将超过 5 亿芯公里，光纤需求量将以 3% 的复合年增长率增长，2022 年将达到 5.42 亿芯公里。

(二) 海外工程

1、主要业务

本产业板块专注于电站和输变电网的海外电力工程总承包，是从设计、供货、安装、调试到维护服务的集成型一体化解决方案服务商。

2017 年度，公司在孟加拉国、老挝、巴基斯坦、尼泊尔、埃塞俄比亚、赞比亚、肯尼亚、莱索托、坦桑尼亚等地均有在建工程项目；且公司正在积极推进电站和输变电网的长期投资运营，以期迈向高层次产业体系。

2、经营模式

该产业板块采取“工程设计+设备采购+土建施工+安装调试+运营维护”的经营模式，专注于发电、变电、输电和配电的电力工程。

3、行业情况

据商务部发布的信息，近 5 年，中国对外承包工程的营业额和新签合同额都在逐年递增，营业额和新签合同额的年均复合增长率分别为 5.3%和 11.51%。2017 年前三季度，我国在“一带一路”沿线 61 个国家新签合同额 967.2 亿美元，占同期我国对外承包工程新签合同总额的 57.5%，同比增长 29.7%。在国家“一带一路”战略实施下，本公司海外电站和输变电网承包工程受益，随着工程进度推进和收入逐步确认，海外业务或快速增长。

（三）汽车线束

1、主要业务

公司下属子公司上海金亨汽车线束有限公司主要从事汽车整车线束的设计研发、生产制造和销售。金亨线束目前所生产线束种类繁多，主要包括：车身总成线束、仪表板线束、门控系统线束、安全气囊线束、车顶线束、车前线束、电喷发动机线束等所有整车线束，所生产线束主要为上海大众、上汽通用、沃尔沃以及美国康明斯有限公司等客户配套，同时作为二次配套供应商，生产的座椅线束应用于延峰安道拓和佛吉亚。金亨线束联营公司苏州波特尼电气系统有限公司除供应常规的低压整车线束外，在 2017 年成功为上海大众生产出高压新能源线束，产品结构得到了优化。

2、经营模式

本板块的经营模式主要包括采购模式、生产模式、销售模式。

1) 采购模式：采用“数据采集—竞价招标”的模式，确定合格供应商以及所有原材料价格。

2) 生产模式：主要依据客户给出的每个车型配套的线束的预测量，按计划进行生产。

3) 销售模式：主要采用直销方式销售产品，进入客户合格供应商名单，与下游客户结为供应链伙伴，实现产品销售，主要客户为上海大众、上海通用、沃尔沃、康明斯等。

3、行业情况

汽车厂商尤其国外品牌汽车对于供应商的选择极为慎重和严格，从而形成了较为封闭的供应体系。基于以上原因，少数汽车线束供应商长时间占据了绝大部分的市场份额，其中住友集团、矢崎总业株式会社、德尔福和莱尼四大汽车线束制造商的市场份额占全球市场的

75%以上。而我国本土的线束生产企业数量多、规模小，生产集中度低，竞争激烈，且国内本土的汽车线束生产商大都只是供货给国产汽车的生产商，只有金亭线束等少数部分国内汽车线束生产商进入到合资汽车品牌的供应商名单。

1) 行业需求预测

汽车线束的需求情况有赖于汽车的销量和行业态势。2017 年中国乘用车销量为 2471.83 万辆，同比增长 1.40%，汽车线束的需求量增幅与之相近。据中国产业信息网报道，从人均汽车保有量来看，我国汽车市场在 2018 年仍有充分的增长空间：目前我国汽车千人保有量为 118 辆，约为美国的 1/7、日本的 1/5，同时区域市场发展不均衡，三四线、中西部地区需求仍待释放，预计 2018 年我国乘用车的销量增速在 3%-4%。随着城镇化的发展和家庭用车需求的增加，未来我国汽车的需求将得到进一步的释放，从而带动汽车线束等汽车零部件行业的发展。

汽车电子总体分为汽车动力控制系统、车载电子系统、智能控制系统和汽车电子网络系统，各个系统内部以及系统之间的连接和信息传导都需要通过汽车线束来实现。随着收入的增长、科技的进步和消费需求的升级，汽车已经从最初用于满足出行便利性和被动安全控制，到如今更强调汽车的智能化、娱乐化和触控化。无人驾驶技术、新能源技术和通信娱乐系统等科技将改变传统汽车的价值结构，车联网、人机交互系统等加速成熟，逐渐进入实际应用领域，汽车零部件的电子化产品比重将上升，而作为汽车零部件电子产品之间的联系桥梁的汽车线束的市场需求也将得到大幅增长。

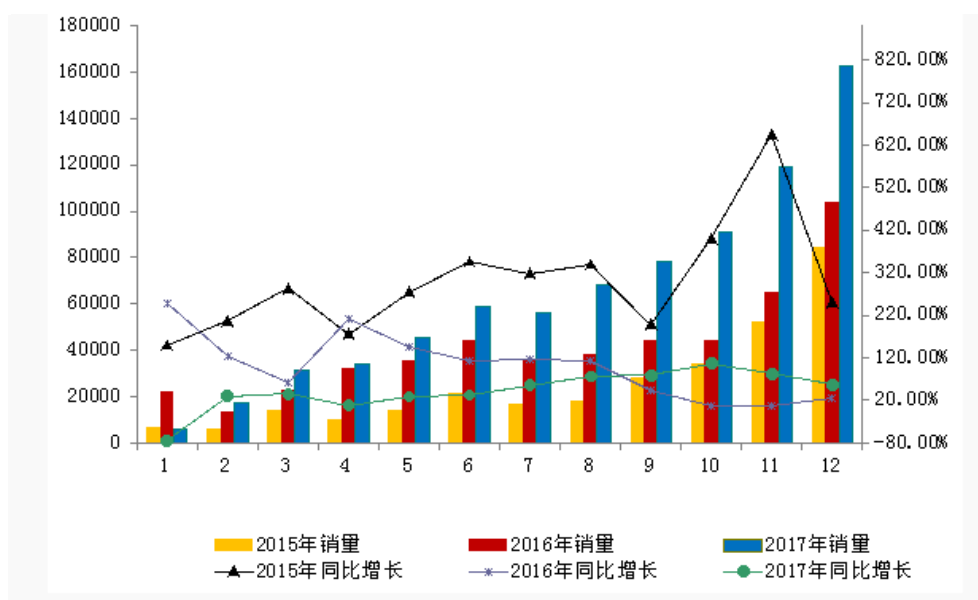
2) 汽车价格指数

在 2017 年中国乘用车销量增幅仅有 1.4% 的情况下，总体成交价格却扭转了 2016 年的下降趋势，增幅为 1.7%，说明中国乘用车市场正在告别车市快速增长过程中依靠价格战取胜的盈利模式，逐渐趋于理性和成熟。

据中国汽车工业协会发布的“中国乘用车市场价格指数”显示，2017 年，中国乘用车市场价格有所回暖，较 2016 年增加 1.7%，上升态势有望在 2018 年继续保持，预计实现 2% 的增长。



随着新能源汽车行业从导入期向成长期过渡，我国新能源汽车政策也在逐步调整。2017年，新能源汽车产销分别完成 79.4 万辆和 77.7 万辆，同比分别增长 53.8%和 53.3%。其中，纯电动汽车产销分别完成 66.7 万辆和 65.2 万辆，同比分别增长 59.8%和 59.6%；插电式混合动力汽车产销分别为 12.8 万辆和 12.4 万辆，同比分别增长 28.5%和 26.9%。对于新能源汽车线束是难得的发展机遇。



2017 年汽车工业经济运行情况（来源：工信部网站）

（四）超导材料

1、主要业务

本产业板块是公司的创新研发板块之一，主营产品是二代高温超导带材。超导带材产品可以用于电力、交通等领域；电力方面：用超导带材代替传统的铜材的应用产品有超导电缆、超导电机、超导限流器等。交通领域如超导磁悬浮等；超导电缆与公司的核心业务线缆有较强的协同性；近几年，公司持续深化、优化二代高温超导带材的核心工艺，致力于攻克量产难关，实现该产品低成本、高产率的生产能力，以满足市场需求，有效推动超导的产业化进程。

2、经营模式

对于超导板块，公司经营模式主要为项目合作、研发-生产-销售、国家政策资源支持多管齐下，公司积极和中科院系统及相关高等院校开展合作，参与一些示范性工程及项目，参与国家 863 及省科技厅的产学研、成果转化等，以市场推经营，以技术促产业，以产业获政策，持续推进产业创新发展和用足用好政策支持齐头并进。在材料市场和应用项目拓展方面继续跟踪、开拓军民两用领域、电力公司和科研单位等市场的销售和项目推进。

3、行业情况

高温超导技术是 21 世纪电力工业的高新技术储备之一，具有广阔的应用前景和巨大的市场潜力。二代高温超导带材及终端产品将在许多重要领域如智能电网、绿色能源、军事工业、医疗器械、交通及科学研究等大力推广应用。未来十年我国超导市场的规模将有倍数级的增长。随着工业发展步伐加快，亚太地区将成为最大的超导技术需求市场。尤其在决定国家竞争力的智能电网领域，未来很长时间内，我国智能电网的全面建设将给超导产业的发展提供良好的发展契机。

二、报告期内公司主要资产发生重大变化情况的说明

适用 不适用

三、报告期内核心竞争力分析

适用 不适用

1、发展创新提升品牌优势

“永鼎”品牌在国内市场有较高的声誉，在电子信息电子元件行业及光通信行业，永鼎优质的产品 & 良好的服务为公司赢得了良好的品牌形象；公司已连续十年被评为“中国光通信最具综合竞争力企业十强”和“中国光纤光缆最具竞争力企业十强”。永鼎“以诚载信、永无止境”

的企业精神，已深入到公司生产操作、日常管理、科研创新、营销服务等各个环节，力求打造全球化竞争自主品牌。

永鼎积极响应国家打造“一带一路”和“中孟缅印经济走廊”的战略号召，经过不断的努力与发展，成为江苏省民营企业“走出去”的领头羊，海外工程业绩逐年递增，进一步提高了“永鼎”海外电力工程在东南亚等区域的知名度，同时更是将中国技术，中国标准，中国实力向世界展示。

2、多产业协同发展

2017年，公司的主营业务涵盖了线缆制造、通信系统及器件研发制造及系统集成、运营服务，并向大数据产业进一步迈进，延伸了通信科技产业布局。公司也从单一通信线缆制造商，扩展到通信产业全覆盖，并逐步成为集成型一体化解决方案服务商。

目前，公司形成以通信科技、汽车线束、海外工程及超导材料为主的四大产业板块，通信产业的电线电缆制造对汽车线束、海外工程降本提质、扩大市场起到了支撑作用，汽车线束对通信科技产业的电线电缆应用有一定的促进作用，海外工程亦可以带动线缆产品出口，各产业的协同效应愈加明显。

3、管理优势

随着业务的发展，子公司和事业部的数量不断增加，公司结合各子公司和事业部的具体情况采取了行之有效的绩效考核办法。对条件成熟可行的子公司，公司鼓励经营团队参股，并对关键岗位和重点岗位进行考核，管理人员个人的薪酬与KPI指标完成情况及公司的业绩挂钩；进而规范了公司的管理，也激发了管理层和员工的工作热情。

此外，永鼎积极推行国际质量管理体系，荣获了“江苏省AAA质量信用企业”、“苏州市市长质量奖”及首批信息通信行业企业AAA信用等级等荣誉，并通过了江苏省名牌的复评，进一步加强公司以质取胜、诚信经营、规范竞争的管理理念，提高了国内外市场竞争力。

4、人才与技术优势

随着公司业务的多元产业化，公司创立至今，引进了大量技术、销售、管理专业人才，其中包括各产业研究的高级工程师或专家。公司拥有国家级企业技术中心、博士后科研工作站等国家级创新平台，创新平台为公司汇聚了大批优秀创新人才，公司的研发队伍也从原来单一的通信线缆产品研发扩大到了通信设备、通信有源、无源器件、通信软件、汽车线束产品及超导材料等设计研发。

针对不同产业的研究方向，公司的技术中心分别设立了研究室，涵盖了相关产业领域。在通信科技方面，通信产业研究室包括了材料、工艺、通信系统、通信高速模块等方面的研究；在汽车线束技术研发方面，金亭与 SGM 泛亚技术中心合作，成立了“泛亚金亭汽车电器系统研发中心”，着力于 SGM 新车型的整车电器原理设计、电器构架设计、整车线束三维布线设计，为了适应未来新能源汽车的发展，展开了新能源汽车高压线束的研究；在超导方面，除了研究超导带材以外，还进行了超导应用方面的研究。公司在各产业研究均取得了一定的技术优势，拥有了具有自主知识产权的核心技术。

5、市场开拓优势

公司具有敏锐的市场把控能力，根据市场需求及采购模式灵活组织生产经营，拥有强大市场开拓和销售队伍，有可持续发展的市场开拓能力。

在国内通信产品市场，公司有二十多年的市场基础，特别是在运营商市场深耕多年，市场基础扎实，国内办事处除西藏以外全覆盖。在通信科技方面，除传统的线缆销售之外，公司亦在通信工程服务、通信软件开发服务及通信大数据服务等市场方面积累了雄厚的市场资源。在海外工程方面，公司有一支市场开拓近二十年的成熟团队，具有很强的市场开拓能力，在稳固传统东南亚市场的同时，成功开拓非洲新市场，并逐步跨越市场准入门槛，形成了与其他大型企业“强强联合”的发展模式和渠道；在汽车线束方面，公司下属子公司金亭线束，是民族品牌线束企业中仅有的几个兼有欧系、美系、日系车企同时认证的线束企业之一，其在通用汽车的传统线束市场和大众汽车的新能源线束市场都有较大的进展，为线束市场长期稳定发展奠定了良好的基础。

6、企业信息化优势

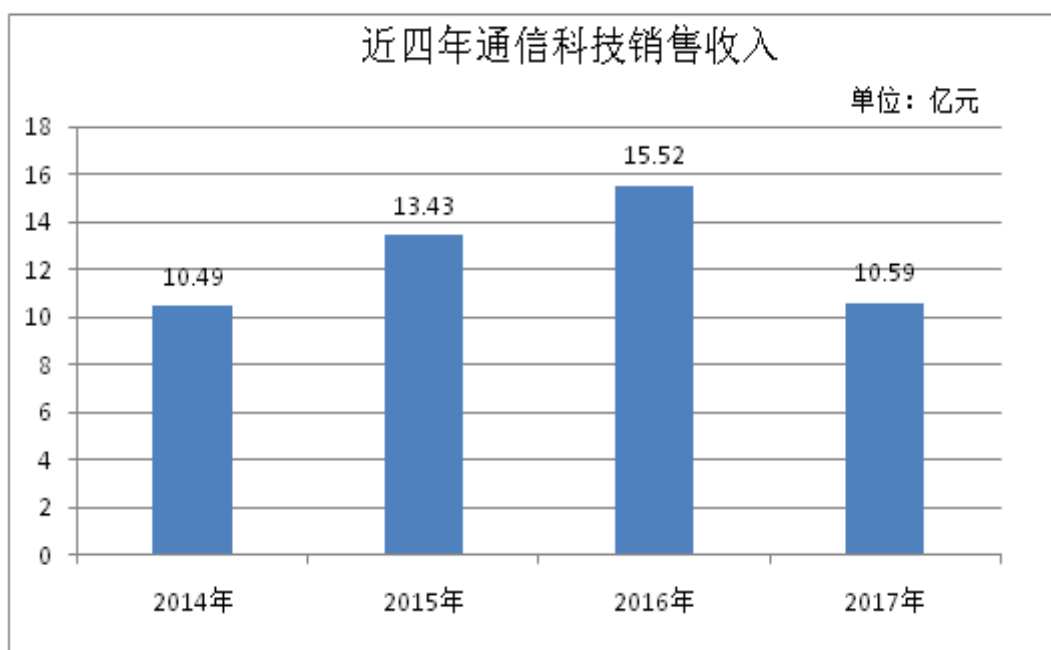
公司全力推进企业信息化建设，利用互联网和信息化管理技术，提高企业运营管理水平，通过机器互联平台、网络集中作业、实时数据采集等手段，推进企业制造的智能化水平，两化融合工作得到大力推进。通过全国首批 200 家“两化融合管理体系企业”评定，成为江苏省首批“两化融合转型升级示范企业”。公司的光纤、光缆生产基地，均为江苏省“示范智能车间”，进一步提升了劳动效率和企业制造水平。

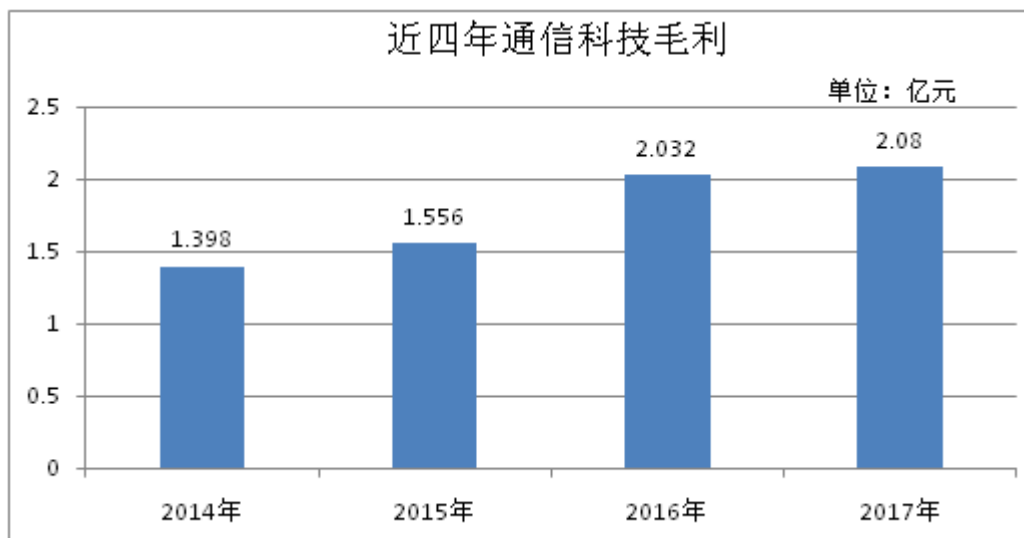
第四节 经营情况讨论与分析

一、经营情况讨论与分析

(一) 通信科技

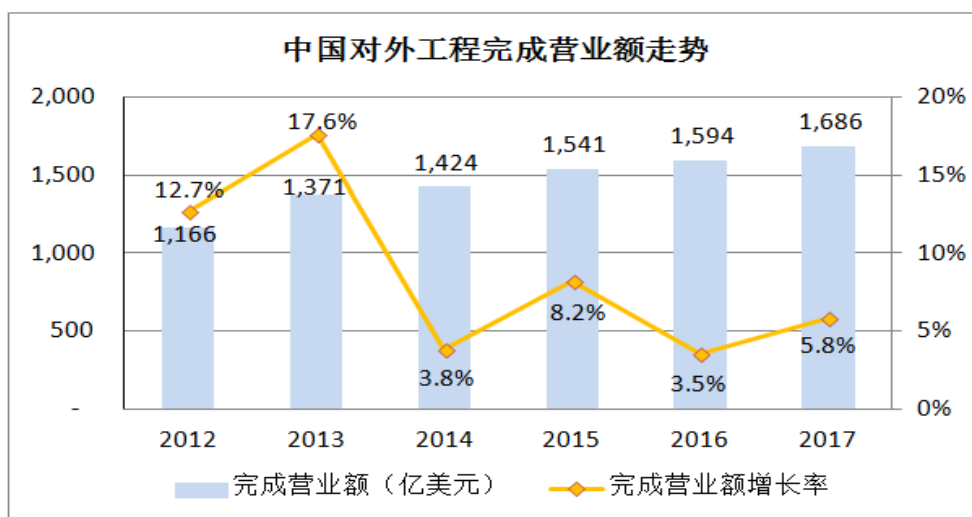
2017 年，全球光纤光缆市场维持了 2016 年需求旺盛的势态，电信运营商特别是中国移动的需求量持续高增长，同时光通信设备、光器件需求也持续增长。光纤预制棒是生产光纤的最重要的原材料。2017 年度，光通信市场的快速增长带来了全球的光棒紧缺，由于光棒光纤等主要原材料供应不足，公司光纤、光缆的产能利用率不饱满，从而导致了公司收入下滑。另外，“光进铜退”引起的通信电缆的市场萎缩，也是导致公司本年度收入下滑的原因之一。尽管如此，由于本年度光纤光缆的市场需求旺盛，使得光缆的售价有所提高，加上部分附加值较高的新产品形成的销售，提高了毛利率，使得本年度毛利并没有由于收入的减少而降低。公司在 2017 年度下半年已经采取积极应对措施，增加战略合作方来确保未来的光棒供应，另外通过投资新兴产业高端装备特种电缆项目，以扩大未来铜缆，尤其是高端铜缆产品的销售规模。



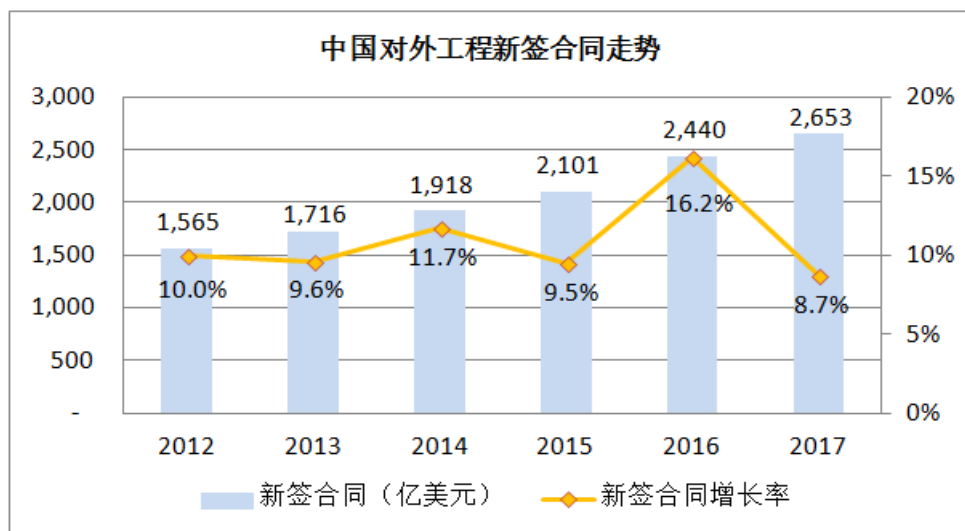


(二) 海外工程

公司自成立以来，共承建了超 20 个国外大中型项目，比如：公司承接了孟加拉国家电网公司电网升级改造项目；老挝扩建和升级输配电系统项目；埃塞俄比亚 EDRP LOT4 电力项目（Adigala-Galile 230KV 线路的设计、供货及建造）；Tarbela 水电站 500/220kV 变电站改造扩建 EPC 总承包等大中型项目。电力建设是国民经济先行发展的能源基础设施，公司业务所处的新兴经济体是未来全球经济的重大“增长极”，而随着国家“一带一路”战略得到绝大多数新兴市场国家积极响应，未来公司所处的海外电力工程业务会有更多机遇。

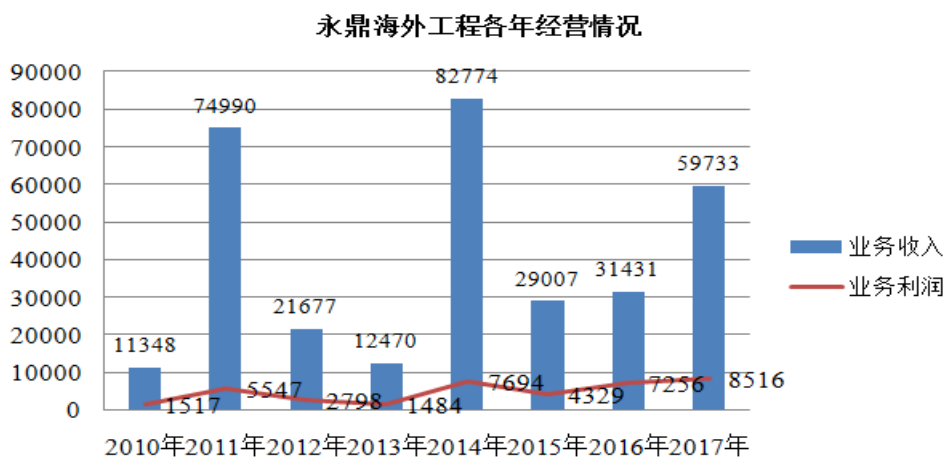


数据来源：商务部统计数据



数据来源：商务部统计数据

2017 年该产业板块的营业收入比 2016 年增加 94.68%，毛利率比 2016 年减少 4.83%，主要原因是：（1）收入增加是因为前期项目开工收入确认和新增项目收入增加；（2）在新市场（如赞比亚、巴基斯坦等）的开发上，公司采取的市场开拓策略是先以成本优势进入并立稳脚跟，所以前期项目利润率较低；（3）新市场的开拓费用有所增加；（4）在经济全球化和“一带一路”战略大背景下，越来越多企业走向海外，海外市场竞争加剧，导致毛利率减少。



单位：万元

（三）汽车线束

1、传统线束方面

公司联合上汽通用与泛亚汽车中心，共同设立了泛亚·金亭汽车线束研发中心，并以此为契机，有效促进了研发团队的规模壮大，整体研发能力得到了提升。

2017 年，公司如期完成了上海大众、沃尔沃、上汽通用等汽车厂商的三十多个新项目的设计研发及批量生产。

在顺利完成上汽通用全新款某车型的整车线束设计开发并顺利量产后，公司又接手完成了通用雪佛兰某车型项目整车线束设计开发并成功取得了布点；并且根据上汽通用对供应商生产地址的要求，公司仅用了半年时间就完成了武汉工厂从选址到量产的项目，满足了上汽通用项目的生产需要。

2、新能源车方面

经过 10 余年的研究开发和示范运行，我国新能源汽车行业已经形成了从原材料供应、动力电池、整车控制器等关键零部件研发生产，到整车设计制造，以及充电基础设施的配套建设等完整的产业链，具备了产业化基础。新能源汽车的突破式增长，使国内汽车线束市场由低成本战略市场逐步转为技术含量更高的性价比市场。目前，汽车产业正在朝着“电动化”、“智能网联化”、“共享化”以及“国际化”的新趋势快速发展。

为了提高竞争力，公司在吴江汾湖新工厂也规划了新能源汽车线束生产车间，并与多个新能源主机厂有了实质性的接触。2017 年，联营公司苏州波特尼电气系统有限公司为上海大众新能源混合动力汽车配套的高压线束项目也顺利量产，为公司产品结构的优化起到了良好的补充，业务逐步向新能源汽车领域扩展。

3、收入的变化情况

2017 年公司汽车线束销售收入较上年增长 64%，原因：一是基于前期的市场开拓，鉴于汽车线束的开发、布点到生产供应的周期为 1-2 年，公司前期取得的销售订单在本年度集中供货，使得本年度的销售收入提升较快；二是上汽通用新增车型销量较好，公司为此主机厂配套的三个项目线束销量随之也大幅提升；三是沃尔沃和美国康明斯定点车型市场认可度超预期，对公司线束需求的增量提升明显。

（四）超导材料

超导产业目前仍处于研发和完善工艺阶段，因为整体市场的产业化进程处于前期，仍处于亏损状态，已形成少量销售的产品，主要应用在科研及示范项目上。公司承担了国家电网公司柔性直流输电科研示范项目的直流超导限流器的研制工作，取得了超导电气设备在电力系统科研和市场上“零”的突破，具有里程碑式的意义；在国家电网的牵头下，公司的直流超导电缆作为国家新能源小镇 16 个重点项目之一通过了项目总体规划论证；以超导技术为主项目、以母公司为平台取得了“苏州市自主品牌大企业和领军企业先进技术研究院”项目，以及超导技术未来发展的前

景；完成了国家 863 课题的技术与财务验收；获得国家军民两用技术创新应用大赛新材料领域银奖。

二、报告期内主要经营情况

报告期内,营业收入 286,920.71 万元,其中:通信板块 108,893.68 万元,汽车线束 102,741.57 万元,海外工程 59,736.27 万元,软件开发 15,549.19 万元。营业成本 233,573.9 万元,营业税金及附加 1,378.52 万元,利润总额 36,502.9 万元,现金及现金等价物净增加额 2,149.61 万元。

(一) 主营业务分析

利润表及现金流量表相关科目变动分析表

单位:元 币种:人民币

科目	本期数	上年同期数	变动比例(%)
营业收入	2,869,207,060.49	2,578,578,721.48	11.27
营业成本	2,335,739,001.20	2,164,804,682.01	7.90
销售费用	91,279,402.29	76,274,725.65	19.67
管理费用	245,020,681.79	154,704,614.73	58.38
财务费用	46,764,789.00	-616,366.51	7,687.17
经营活动产生的现金流量净额	-27,688,337.51	56,338,584.81	-149.15
投资活动产生的现金流量净额	122,508,754.17	-204,605,557.05	159.88
筹资活动产生的现金流量净额	-76,268,783.15	139,367,501.14	-154.72
研发支出	150,784,720.59	116,417,027.04	29.52

1. 收入和成本分析

√适用 □不适用

报告期内,公司收入和成本具体分析如下:

(1). 主营业务分行业、分产品、分地区情况

单位:元 币种:人民币

主营业务分行业情况						
分行业	营业收入	营业成本	毛利率(%)	营业收入比上年增减(%)	营业成本比上年增减(%)	毛利率比上年增减(%)
制造业	2,052,998,009.72	1,713,698,114.18	16.53	-4.33	-8.14	增加 3.47 个百分点
工程	613,709,094.83	528,743,014.96	13.84	86.71	106.97	减少 8.44 个百分点
软件开发	155,491,947.69	65,207,466.00	58.06	171.40	358.57	减少 17.12 个百分点
小计	2,822,199,052.24	2,307,648,595.14	18.23	11.47	8.07	增加 2.57 个百分点
主营业务分产品情况						
分产品	营业收入	营业成本	毛利率(%)	营业收入比上年增减	营业成本比上年增减	毛利率比上年增减(%)

				(%)	(%)	
光缆及通讯设备	1,059,447,892.95	851,405,790.23	19.64	-31.75	-36.69	增加6.28个百分点
海外工程承揽	597,227,273.80	512,192,472.74	14.24	94.68	115.40	减少8.25个百分点
汽车线束	1,010,031,937.80	878,842,866.17	12.99	64.11	63.23	增加0.47个百分点
软件开发	155,491,947.69	65,207,466.00	58.06	171.40	358.57	减少17.12个百分点
小计	2,822,199,052.24	2,307,648,595.14	18.23	11.47	8.07	增加2.57个百分点
主营业务分地区情况						
分地区	营业收入	营业成本	毛利率(%)	营业收入比上年增减(%)	营业成本比上年增减(%)	毛利率比上年增减(%)
境内	2,197,214,744.64	1,769,747,424.25	19.45	-0.14	-5.73	增加4.77个百分点
海外工程承揽	597,227,273.80	512,192,472.74	14.24	94.68	63.02	减少8.25个百分点
其他境外	27,757,033.80	25,708,698.15	7.38	11.87	27.36	减少11.27个百分点
小计	2,822,199,052.24	2,307,648,595.14	18.23	11.47	8.07	增加2.57个百分点

主营业务分行业、分产品、分地区情况的说明

适用 不适用

(2). 产销量情况分析表

适用 不适用

主要产品	生产量	销售量	库存量	生产量比上年增减(%)	销售量比上年增减(%)	库存量比上年增减(%)
光缆(万芯公里)	573.74	580.08	5.14	-32.39	-31.46	-55.23
铜缆(万对公里)	55.02	55.67	3.86	-18.91	-17.89	-14.41
汽车线束(万根)	1,310.23	1,222.33	213.21	41.95	34.47	70.15

产销量情况说明

- 1、光缆受原材料供应限制，本年度生产量及销售量均较大幅度地减少，库存量也减少。
- 2、由于新车型的引进量产，导致汽车线束生产量和销售量都有大幅度地增加，同时库存量也随之增加。
- 3、公司的产品分类较多，仅选取计量单位相同的主要自产产品。

(3). 成本分析表

单位：元

分行业情况							
分行业	成本构成项目	本期金额	本期占总成本比例 (%)	上年同期金额	上年同期占总成本比例 (%)	本期金额较上年同期变动比例 (%)	情况说明
光缆及通讯设备		851,405,790.23	36.89	1,344,853,483.27	62.98	-36.69	
海外工程承揽		512,192,472.74	22.20	237,784,144.25	11.14	115.40	
汽车线束		878,842,866.17	38.08	538,423,393.57	25.22	63.23	
软件开发		65,207,466.00	2.83	14,219,766.54	0.67	358.57	
小计		2,307,648,595.14	100.00	2,135,280,787.63	100.00	8.07	
分产品情况							
分产品	成本构成项目	本期金额	本期占总成本比例 (%)	上年同期金额	上年同期占总成本比例 (%)	本期金额较上年同期变动比例 (%)	情况说明
光缆、电缆及通讯设备	原材料	754,515,811.30	88.62	1,212,928,107.10	90.19	-37.79	
光缆、电缆及通讯设备	人工工资	21,966,269.39	2.58	38,758,294.51	2.88	-43.32	
光缆、电缆及通讯设备	折旧	29,288,359.18	3.44	31,851,993.73	2.37	-8.05	
光缆、电缆及通讯设备	能源	22,136,550.55	2.60	32,382,860.29	2.41	-31.64	
光缆、电缆及通讯设备	其他	23,498,799.81	2.76	28,932,227.64	2.15	-18.78	
汽车线束	原材料	654,156,384.58	74.43	400,719,709.03	74.43	63.25	
汽车线束	人工工资	146,425,891.36	16.66	83,512,167.98	15.51	75.33	
汽车线束	折旧	11,387,415.55	1.30	6,700,173.82	1.24	69.96	
汽车线束	能源	3,800,357.89	0.43	2,460,361.03	0.46	54.46	
汽车线束	其他	63,072,816.79	7.18	45,030,981.71	8.36	40.07	
海外工程承揽	材料费	319,459,986.01	62.37	177,064,292.71	74.46	80.42	
海外工程承揽	其他直接费	8,812,597.22	1.72	2,405,789.04	1.01	266.31	
海外工程承揽	间接费用	39,032,797.56	7.62	37,061,931.22	15.59	5.32	

海外工程承揽	分包成本	144,887,091.95	28.29	20,843,795.56	8.77	595.11	
海外工程承揽	其他			408,335.72	0.17	-100.00	
软件开发	材料费	64,138,063.56	98.36	12,102,253.78	85.11	429.97	
软件开发	人工费	378,203.30	0.58	719,072.96	5.06	-47.40	
软件开发	其他直接费	1,454,126.49	2.23	262,118.90	1.84	454.76	
软件开发	其他	-762,927.35	-1.17	1,136,320.90	7.99	-167.14	

成本分析其他情况说明

适用 不适用

(4). 主要销售客户及主要供应商情况

适用 不适用

前五名客户销售额 64,408.35 万元，占年度销售总额 22.45%；其中前五名客户销售额中关联方销售额 0 万元，占年度销售总额 0%。

前五名供应商采购额 53,097.7 万元，占年度采购总额 26.17%；其中前五名供应商采购额中关联方采购额 8,537.23 万元，占年度采购总额 4.21%。

2. 费用

适用 不适用

单位：元

科目	本期金额	上年同期金额	变动比例 (%)	原因说明
销售费用	91,279,402.29	76,274,725.65	19.67	主要系子公司永鼎致远 2017 年全年合并，比 2016 年非全年合并增加 1,052 万元。
管理费用	245,020,681.79	154,704,614.73	58.38	主要系：1、母公司增加研发费用 3,018 万元；2、子公司永鼎致远 2017 年全年合并增加 1,037 万元；3、子公司金亭线束增加研发费用 2,167 万元；4、由于股权激励导致增加 1,348 万元。
财务费用	46,764,789.00	-616,366.51	7,687.17	主要系：1、母公司利息支出比上年同期增加；2、由于汇率的影响导致比去年增加汇兑损失 3,835 万元。

3. 研发投入

研发投入情况表

适用 不适用

单位：元

本期费用化研发投入	116,889,875.53
本期资本化研发投入	33,894,845.06
研发投入合计	150,784,720.59
研发投入总额占营业收入比例 (%)	5.26
公司研发人员的数量	613
研发人员数量占公司总人数的比例 (%)	14.4
研发投入资本化的比重 (%)	22.48

情况说明

√适用 □不适用

结合公司发展战略和目标，2017 年公司在技术研发方面拓展了产品种类，加大了投入力度。

通信科技方面：紧跟国家通信行业“宽带中国”战略、“互联网+”行动计划、云计算、5G、大数据、一带一路、中国制造 2025 等政策指引，主要研发产品种类包括平行分支蝶形引入光缆、中心束管式轻型非金属铠装光缆、双蝶型引入光缆、屏蔽型超五类铠装网线和航空发动机用热电偶补偿电缆等特种光、电缆。共有三项新产品通过江苏省经信委新产品鉴定，三项均达到国内同类产品领先水平，其中一项填补国内同类产品空白；继江苏永鼎股份有限公司技术中心被认定为国家级企业技术中心后，2017 年度又获得国家技术创新示范企业和苏州市自主品牌大企业领军企业先进技术研究院，并承担了多项国家、省、市级的科技项目；获得国家级国家知识产权优势企业、江苏省创新型上市企业品牌竞争力 50 强、苏州市市长质量奖等荣誉称号。

汽车线束方面：2017 年度公司与上汽通用泛亚技术中心建立了紧密型合作关系，完成了通用别克 GL6 的 3D 和电器原理等整车线束设计开发，5 月“泛亚金亭汽车电器系统研发中心”揭牌，研发团队的设计开发能力得以大幅提升；在工艺改善方面，武汉工厂生产线采用了卡钉板上装配、电测试的新工艺，生产效率提升 10%以上；2017 年主要研发项目：大众途观 L、大众途安 L 18 款、大众新朗逸、柯斯达 CUV 等；通用别克 GL8 豪华商务车 19 款、别克新英郎、别克 GL6、雪佛兰科沃兹；沃尔沃 S90、沃尔沃 S90L、沃尔沃 XC60 等项目。

超导材料方面：承担了江苏省成果转化项目，项目执行中。国家十二五 863 项目“高性能涂层导体长带材研究”成功地通过了验收。累计申请专利 47 项，其中发明专利 33 项。获得了中国军民两用超导技术应用大赛银奖。还承担了国网 255 柔性直流输电科研示范项目之课题二的直流超导限流器的研制工作，取得了超导电气设备在国家电力系统的“零”的突破。同时推进了国家新能源小镇（同里）里面的超导项目，直流超导电缆作为国家电网 16 个重点项目之一通过了项目总体规划论证。

4. 现金流

√适用 □不适用

单位:元

主要项目	本期金额	上年同期金额	增减金额	增减比例 (%)
经营活动现金流量净额	-27,688,337.51	56,338,584.81	-84,026,922.32	-149.15
投资活动产生的现金流量净额	122,508,754.17	-204,605,557.05	327,114,311.22	159.88
筹资活动产生的现金流量净额	-76,268,783.15	139,367,501.14	-215,636,284.29	-154.72

注:经营活动现金流量净额同比减少149.15%,主要系应收帐款及存货增加。

投资活动产生的现金流量净额同比增加159.88%,主要系:1、收到参股公司上海东昌投资发展有限公司现金股利4,000万元;2、赎回银行理财产品14,400万元;3、苏州臻鼎一号投资中心和苏州源臻股权投资管理有限公司纳入合并范围,收回原权益法长期股权投资4,010万元和569万元。

筹资活动产生的现金流量净额同比减少154.72%,主要系本公司及其子公司江苏永鼎泰富工程有限公司本年度归还贷款所致。

(二) 非主营业务导致利润重大变化的说明

□适用 √不适用

(三) 资产、负债情况分析

√适用 □不适用

1. 资产及负债状况

单位:元

项目名称	本期期末数	本期期末数占总资产的比例 (%)	上期期末数	上期期末数占总资产的比例 (%)	本期期末金额较上期期末变动比例 (%)	情况说明
应收帐款	1,125,440,297.55	23.78	779,250,603.41	18.89	44.43	主要系:1、子公司金亭线束销售增长导致未到期应收款增加;2、子公司永鼎致远销售增长导致未到期应收款增加。
存货	570,888,822.30	12.06	290,024,895.27	7.03	96.84	主要系:1、子公司永鼎泰富由于新项目的执行形成已完工未结算资产比上年度增加16,524万元;2、子公司金亭线束订单量增加存货9,807万元。
其他流动资产	31,914,815.69	0.67	163,488,771.38	3.96	-80.48	主要系:1、母公司2017年赎回10,000万元

						理财；2、子公司江苏永鼎泰富工程有限公司赎回理财 2,900 万元。
可供出售金融资产	12,000,000.00	0.25	5,000,000.00	0.12	140.00	主要系 2017 年度投资苏州龙驹创业投资企业（有限合伙）700 万元。
在建工程	44,402,933.58	0.94	522,896.34	0.01	8,391.73	主要系：1、建造汽车线束汾湖工厂投入 2,392 万元；2、建造宿舍投入 1,454 万元。
长期待摊费用	6,496,979.35	0.14	3,866,650.71	0.09	68.03	主要系建造汽车线束汾湖工厂发生装修费 410 万元。
其他非流动资产	3,708,522.96	0.08	690,058.00	0.02	437.42	主要系本年度固定资产采购及在建工程预付款本年增加 301 万元。
应付票据	155,148,347.18	3.28	113,163,460.51	2.74	37.10	主要系母公司购买原材料增加银行承兑汇票 4,242 万元。
应付账款	525,463,878.61	11.10	325,442,282.16	7.89	61.46	主要系：1、子公司永鼎泰富新项目采购未到付款期增加 7,124 万元；2、子公司金亨线束采购存货未到付款期增加 12,260 万元。
预收账款	307,574,207.13	6.50	228,239,521.63	5.53	34.76	主要系子公司永鼎泰富已完工未结算工程收到的预收款增加 8,509 万元。
应交税费	93,395,120.50	1.97	52,936,328.21	1.28	76.43	主要系：1、子公司金亨线束销售增长导致应交税费增加；2、子公司永鼎致远销售增长导致应交税费增加。
其他应付款	140,027,529.59	2.96	47,135,565.77	1.14	197.07	主要系：1、本年授予激励对象限制性股票，按照回购义务，增加其他应付款 7,465.5 万元；2、子公司永鼎泰富收到保险赔款 1,884 万元。
预计负债	5,292,256.96	0.11	3,261,760.30	0.08	62.25	主要系子公司永鼎致远交付工程增加，相应计提的产品质量保证金。

2. 截至报告期末主要资产受限情况

√适用 □不适用

(1) 本公司于 2016 年 12 月与广融达金融租赁有限公司签订融资租赁协议，约定以净值 176,637,403.88 元的机器设备为标的物，采用先售后租的方式，向广融达金融租赁有限公司借款 140,000,000.00 元，借款期限 60 个月，利率约定为中国人民银行 5 年期贷款利率。借款期间，标的物的所有权归属于广融达金融租赁有限公司。

(2) 公司由于业务需要，开具保函、银行承兑汇票、信用证所支付的保证金，导致货币资金受限额为 141,459,804.62 元。

3. 其他说明

□适用 √不适用

(四) 行业经营性信息分析

适用 不适用

具体行业经营性信息分析详见本报告第三节“公司业务概要”及第四节“经营情况讨论与分析”阐述。

(五) 投资状况分析

1、对外股权投资总体分析

适用 不适用

公司长期股权投资期初余额 1,044,763,049.59 元，期末余额 1,040,718,971.57 元，期末比期初减少 4,044,078.02 元，主要是：(1) 公司从联营公司苏州波特尼电气系统有限公司获得投资收益 44,115,836.37 元；(2) 从联营公司上海东昌投资发展有限公司获得投资收益 151,480,879.68 元，其他权益性变动-92,821,003.28 元（东昌投资控股子公司上海东昌汽车投资有限公司（以下简称东昌汽投）的股东上海中华控股股份有限公司（以下简称中华控股）本年内单方面减资，减资时东昌汽投支付给中华控股的对价超过东昌汽投的净资产，超过部分的金额东昌投资在编制合并报表时调减了资本公积；公司按照持股比例相应调减了长期股权投资和资本公积），分回股利 6,000 万元，净减少长期股权投资 1,340,123.6 元；(3) 由于苏州臻鼎一号投资中心和苏州源臻股权投资管理有限公司因 2017 年度取得控制权纳入合并范围，分别减少长期股权投资 40,103,387.16 元和 5,691,028.44 元；(4) 收回仙施资产管理合伙企业投资款 500 万元。

(1) 重大的股权投资

适用 不适用

(2) 重大的非股权投资

适用 不适用

(3) 以公允价值计量的金融资产

适用 不适用

(六) 重大资产和股权出售

适用 不适用

(七) 主要控股参股公司分析

√适用 □不适用

(1) 主要子公司分析

单位：万元 币种：人民币

公司全称	业务性质	主要产品或服务	注册资本	总资产	净资产	净利润
苏州永鼎投资有限公司	贸易 投资	基础设施投资、房地产投资等	8,000.00	7,297.37	7,125.37	-92.54
江苏永鼎泰富工程有限公司	电气 进出口	输变电设备研发销售、进出口	10,000.00	67,034.77	20,448.28	4,840.33
苏州新材料研究所有限公司	制造业	研发、生产、销售超导产品	14,285.71	5,504.02	3,543.91	-1,145.44
上海永鼎光电子技术有限公司	制造业	光器件等	5,000.00	5,999.88	4,080.06	74.26
上海金亨汽车线束有限公司	制造业	汽车线束的生产、销售	15,000.00	101,432.03	61,153.08	9,585.48
北京永鼎致远网络科技有限公司	软件开发	软件开发	7,000.00	22,367.49	15,745.20	5,635.72
苏州永鼎线缆科技有限公司	制造业	通信产品的研制、生产	5,000.00	7,763.29	5,502.57	332.69

(2) 单个子公司或参股公司的净利润对公司净利润影响达到 10%以上

单位：万元 币种：人民币

公司全称	营业收入	营业利润	净利润	控股子公司对上市公司投资收益的贡献	控股子公司实现的投资收益占上市公司净利润的比重(%)
上海金亨汽车线束有限公司	102,741.57	10,293.28	9,585.48	9,380.72	32.18
上海东昌投资发展有限公司	1,575,628.71	29,718.65	30,296.18	15,148.09	51.96

(3) 单个子公司或参股公司的经营业绩与上一年度报告期内相比变动在 30%以上

单位：万元 币种：人民币

公司全称	本期净利润	上年同期净利润	增减金额	原因说明
上海永鼎光电子技术有限公司	74.26	224.28	-150.02	主要系该子公司 2017 年度投入一个新项目，导致净利润减少 174 万元。
苏州永鼎投资有限公司	-92.54	64.52	-157.06	主要系本年度从联营公司苏州高新区鼎丰农村小额贷款有限公司获得的投资收益同比下降。
苏州新材料研究所有限公司	-1,145.44	-841.52	-303.92	主要系该子公司本年度取得的财政补贴比上年同期减少 453 万。
江苏永鼎泰富工程有限公司	4,840.33	6,990.31	-2,149.98	主要系受汇率的影响增加财务费用所致。
苏州永鼎线缆科技有限公司	332.69	166.32	166.37	主要系该子公司本年开发新产品，毛利率增长导致净利润增加。
上海东昌投资发展有限公司	30296.18	16,930.62	13,365.56	主要系该参股公司之子公司浦程房产交房实行利润所致。

(八) 公司控制的结构化主体情况

适用 不适用

三、公司关于公司未来发展的讨论与分析

(一) 行业格局和趋势

√适用 □不适用

1、通信科技

依据《中华人民共和国国民经济和社会发展第十三个五年规划纲要》、《信息通信行业发展规划(2016—2020年)》，规划中提出到2020年，信息通信业收入达3.5万亿元，年均增速15.5%；信息通信基础设施累计投资2万亿元，与“十二五”期间实际累计投资1.9万亿相比略有提升，十三五期间物联网、5G建设将会成为发展重点，5G基站建设需要光纤互联，宽带中国战略的实施及骨干网的升级换代，都会带来光纤光缆的新的需求。预计2018年光棒紧缺的状态还将维持下去，光棒的价格还会维持在高位，紧缺的光棒供应和不断增长的市场需求对光纤光缆企业的发展会有新的机会。同时，国内棒纤缆的产能通过2017年度的扩充，又有了新的提高，未来竞争态势还非常激烈，只有通过采取内部产能匹配、精细化管理降低成本、加大新品研发、进一步开拓海外市场等措施，才能不断提高企业竞争力。

2、海外工程

“一带一路”既是我国突破空间局限、谋求发展机遇的现实要求，也是融入全球经济、应对危机挑战的契机。国家“一带一路”战略将超越中国工程公司在海外修路架桥的传统模式，而是要拉动沿线国家区域整体开发建设，在沿线国家发展“能源在外、资源在外、市场在外”等“三头在外”产业，助推企业的跨越式发展和转型升级。“一带一路”战略实施下，海外工程形成以大型央企和国企为龙头、实体制造业分化结盟的数个强大产业联盟，民营工程承包企业面临着产业联盟、细分市场专业化经营、打造自身产业链等不确定的多样选择，若不提前谋划布局，未来生存发展空间会被挤压。基于国内产能过剩严重，单纯产品竞争日益艰难，众多制造工厂加速与工程承包企业的对接和联合，甚至从单一提供产品转向“设计-供货-施工”的集成服务，形成以外向型龙头企业带动下的产业集群或联盟。

3、汽车线束

汽车厂商尤其国外品牌汽车对于供应商的选择极为慎重和严格，从而形成了较为封闭的供应体系。基于以上原因，少数汽车线束供应商长时间占据了绝大部分的市场份额。汽车线束市场呈现相对垄断的现象。其中住友集团、矢崎总业株式会社、德尔福和莱尼四大汽车线束制造商的市场份额占全球市场的75%以上。而我国本土的线束行业生产企业具有数量多、规模小的特点。目前，我国线束厂家，有数千家之多，线束行业生产集中度低，竞争激烈，前10名的线束制造企业所占的市场份额也不过在20%，且国内本土的汽车线束生产商大都只是供货给国产汽车的生产商，只有金亭线束等少数部分国内的汽车线束生产商进入到合资汽车品牌的供应商名单，竞争激烈。

到 2020 年，预计全球有上百款纯电动汽车上市，其中近一半将来自中国的汽车企业。高性能电池技术的突破和运营模式的变革，将是中国汽车企业在未来保持竞争力的关键。所以，提前布局新能源汽车线束对公司尤为重要。

4、超导材料

我公司主要研发生产的第二代高温超导带材，在国内具备小批量生产能力的仅有两家，在关键的技术指标方面我公司处于领先地位；公司传统主业是通信线缆，超导产业是公司的种子产业，是公司的战略储备项目。超导带材产品主要应用在超导传输电缆，未来将与公司的线缆科技板块产生较强的战略协同效应。随着实用化高温超导材料制备和产业化技术的突破性进展，各国政府和大企业对超导电力技术的应用研究开发给予了大力支持。超导电缆、超导限流器、超导变压器、超导储能系统、超导电机、多功能集成超导电力装置和超导变电站是实现电力技术重大革新的基础，是超导应用技术这一战略性新兴产业中最具市场潜力和应用价值的关键技术。

(二) 公司发展战略

适用 不适用

未来几年，公司仍将围绕四大产业进行布局，继续根据国家“十三五”规划、《中国制造 2025》行动纲领以及“一带一路”的国家发展战略，新能源汽车的最新政策等宏观政策，结合公司各产业实际情况，更好地整合上市公司的资源，充分发挥产业的集聚效应和产业链的协同效应。2018 年我们要迎接机遇和挑战，做强做大通信科技产业，做精海外工程，做优汽车线束，做实超导应用，提高系统集成能力，创新海外布局，提升公司实力，实现新跨越。公司将做如下战略布局：

1、延伸产业链条，做强通信科技

通信科技板块是公司的主业，通信产业会随着国家宽带战略、互联网+的持续推进及 5G 建设的持续推进，未来会有一个持续稳定增长的市场。在棒纤缆产业链方面，公司通过与国内厂商的长期战略合作来完善棒纤缆的一体化，但相关厂商并不能满足公司对光纤预制棒的需求，公司通信板块的产能并未得到充分释放，业务的发展受到很大的限制。为做强做大通信科技产业，公司将择机延伸产业链，提升产业链价值。在通信设备上，公司主要是通信设备核心光器件从无源向有源方向发展，公司新成立的武汉永鼎光电子，主营光模块、光开关等高端器件，正逢国内高速模块大发展，未来市场潜力巨大，现已开始形成批量销售，国外市场开拓也取得了明显进展，未来将会加大高速光模块的研发投入和市场拓展，并进一步扩充产能；在大数据服务方面，永鼎致远已通过了保密资格认定，未来将会进军高端软件市场；继续关注通信工程业务，最终把通信科技产业业务延伸到通信全产业链。另外，2017 年度，公司投资建设的新兴产业高端装备特种电缆项目，将会在 2018 年度投产，投产后铜缆的产能规模及市场占有率会进一步扩大。公司将延伸产业链，做强做大通信科技产业。

2、创新布局，做精海外工程

公司已率先实施“走出去”战略，通过多年在海外市场的耕耘和培育，在东南亚国家市场取得了良好业绩，并开拓了非洲等地区的新兴市场，是江苏省“走出去”战略的重点支持企业。目前，就电力工程承包而言，公司已成为江苏省内民营企业的排头兵。

同时，深度聚焦现有业务和市场，在现有市场上，公司按时保质的交付中标项目，积极延伸做好后续运营维护工作，做精海外工程产业，未来将着力建设好3个重大项目并打造成为精品工程：（1）2016年10月14日中孟两国最高元首共同见证的11.42亿美元孟加拉国家电网公司电网升级改造项；（2）2016年1月签订商务合同的1.17亿美元老挝“扩建和升级输配电系统项目；（3）2016年11月签订商务合同的3.31亿美元孟加拉库尔纳200-300MW（双燃料）联合循环电站项目。

海外工程板块的市场定位主要是东南亚和东非等“一带一路”沿线国家的新兴市场，海外工程着力创新布局。以此为中心辐射周边，把工程总包延伸到可承揽咨询、设计、供货、土建、运营、维护的集成服务，并由工程建设向投资运营等一体化服务商转变，不断优化内在结构，提升公司品牌在海外的影响力和海外市场份额。为了产业的长期发展，公司将搭建凝聚人才的事业平台和激励机制，建设一支长期稳定的人才队伍。

3、做优汽车线束产业，实现新跨越

目前，公司的全资子公司上海金亭汽车线束有限公司的生产规模日趋增长，盈利能力日益增强。随着研发团队建设的完善，整车线束设计能力不断提升，为能够与通信行业+金亭线束信号传输技术和研发优势发挥最佳协同效应，公司将重点考虑与现有业务协同性较好的细分市场，同时积极参与多家主机厂新能源车的前期研发，稳步推进新能源汽车线束市场。新能源汽车因其符合保护环境、节约资源的理念，世界各国都已将其发展上升到了战略高度，各国都加大了研发的力度，也积累了较为丰富的经验。公司根据具体情况，利用资本市场的平台，在做大做强传统燃油车线束的同时，研发生产新能源汽车配套的高压线束，做优公司的汽车线束板块。

展望未来，互联网汽车与汽车工业的融合也是一个重要的发展趋势，公司也将结合汽车智能化的发展趋势，整合公司相关资源，以新能源汽车线束为契机，做优汽车产业，实现新的跨越。

4、应用牵引，做实超导产业

超导产业属于较为前沿的高科技产业，研发、生产及产业化周期较长，是公司的战略储备项目，公司在投资初期就绘制了超导产业发展路径，系统建立了公司从带材、应用到测试的较为完整的超导产业中长期发展规划；成立了超导应用研制部门，专业设计和制造、安装调试超导电缆、限流器及磁体，为客户提供交钥匙工程；同时成立华东超导检测（江苏）有限公司，将致力于建立超导检测标准、测试平台，给行业提供独立公正的的第三方检测数据，为超导行业的良性发展提供一定的测试基础。

公司的超导材料团队斩获了国家军民两用技术创新应用大赛新材料领域银奖；截至2017年底，承担了13项从国家到地方的项目。在未来，公司将继续争取承担各项国家科研项目，为全面推动超导的市场化应用做准备。

公司目前持续跟踪国内外 20 多个超导应用项目，超导应用团队不但全力推动了直流超导电缆在同里国家新能源小镇的创新应用，通过了国网公司组织的总体论证；超导应用团队还联合国网江苏电力公司、浙江大学、华北电力大学成功取得了国网系统的直流超导限流器研制及示范项目，使得永鼎的超导产业在电力系统应用领域实现了零的突破，具有里程碑式的重大意义，公司将以实用超导电力研发项目为契机，以应用为牵引，做实超导产业。

(三) 经营计划

√适用 □不适用

2018 年度，公司计划完成销售收入 35 亿元左右，利润总额 4 亿元左右。（本经营计划指标并不构成公司对投资者的业绩承诺，因市场变化及一些不可控因素的影响，公司实际经营业绩可能会与计划存在偏差，提请投资者对此保持足够的风险意识，且理解经营计划与业绩承诺之间的差异）

为达成上述目标公司计划做好以下几方面工作：

1、通信科技

2018 年度，公司将加大主业方面的投资力度，在光纤光缆产能、智能化改造、新产品研发、海外市场开拓等方面加大力度，同时公司将择机延伸产业链，提升产业链价值；加快高速光模块项目的建设进度和光器件的研发投入；通信电源线及电线电缆方面，2017 年已完成了产能的扩充，新的一年在与大装饰公司的战略合作的基础上，进一步加大渠道销售的力度，扩大市场占有率；加快新兴产业高端装备特种电缆项目的建设速度，确保项目年内投产；大数据服务方面，在已有电信、联通基础上把业务扩大到三大电信运营商。内部管理上，在已有职级体系的基础上，进一步规范 and 细化，加强人才培养力度，为公司创新发展、高质量发展奠定人才基础，完善对子公司的考核方法，确保完成全年目标计划。

2、海外工程

2018 年度，公司将执行好现有项目，抓好新中标项目的成本核算及管理。同时，积极做好“孟加拉国家电网公司电网升级改造”、“孟加拉库尔纳 200-300MW（双燃料）联合循环电站”和“老挝扩建和升级输配电系统”3 个重大项目的后期报批工作，均争取年内开工建设。另外，公司仍会加大市场开拓力度，特别是现有的孟加拉、老挝、埃塞俄比亚、赞比亚等市场。

3、汽车线束

2018 年本板块目标计划在 2017 年度快速发展的基础上实现稳步增长。

市场份额的拓展是每年的首要任务，在前期与新的整车厂商良好沟通的前提下有实质性的突破，增加国内客户的数量，同时在原有客户中做深做实，扩大现有的份额占比，以市场的发展来拓展企业竞争力的增强。研发方面，以泛亚·金亭汽车线束研发中心为契机，使自身的研发设计能力有质的提升，同时积极参与多家主机厂新能源车的前期研发，稳步推进介入新能源汽车市场，拓宽自身的设计能力，提升在线束行业反应研发的影响力。管理方面，降本增效有实质性的绩效，加强在供应商方面的管理和引入良性的竞争氛围；物流环节做到物料采购与生产计划的匹配，生

产计划与供货时间的高度一致，从而实现资金流的良性循环，真正做到库存物料的下降和物料周转周期的优化，引进自动化物流系统和 MES 系统，实现物流环节和生产环节智能化方面在行业中领先。2018 年吴江汾湖生产基地将投入使用，将有效地遏制劳动力成本上升，增强企业在成本方面的竞争力。

4、超导材料

2018 年，超导板块在研发上主要是进一步提高工艺的稳定性，不断优化工艺技术，使超导带材的生产能力得到提升。加大市场的跟踪及推广力度，参与已有的各项应用项目，并争取承担或参与各类新的重大科研创新项目及平台建设。公司多项重大超导应用项目已通过认证或即将获得批准，大部分预计将在 2018 年开工，其中包括深圳电网 35kV 2000A 420m 交流超导电缆已经获得批准；上海电网 35kV 2500A 1200m 交流超导电缆项目以及国家新能源小镇总体项目之直流超导电缆项目已经通过了国家电网的项目总体规划论证；另有一系列军民两用创新项目在持续跟进中。

(四) 可能面对的风险

适用 不适用

1、光通信传输市场竞争激烈及市场过于依赖几大运营商的风险

近年来，光通信行业竞争越来越激烈，光纤价格与光纤预制棒的供给共同决定行业的发展。在采购光纤预制棒方面，公司可能会受到外部因素的影响，若光纤预制棒供给情况发生变化，将导致光纤价格有所波动，这将会对公司产品的毛利率产生影响。

光通信行业主要客户为中国电信、中国移动及中国联通三大运营商，存在对三大运营商过分依赖的风险。

2、海外工程市场竞争加剧、汇率及原材料波动的风险

在经济全球化和“一带一路”战略大背景下，越来越多企业走向海外，海外市场竞争加剧，大型央企和外资企业在技术、设备和资金等方面占据着较大优势。若不能在日益激烈的市场竞争中继续保持或提升原有优势，公司在海外工程未来的发展仍将面临业务量不稳定及毛利率下降风险。公司应加大对海外市场的开拓力度，整合已有资源，增强风险预判及把握能力，进一步加强品牌在海外的影响力和市场占有率。

目前所有项目以美元为主计价，当地币用于当地施工和办事处开支，美元主要结汇成人民币用于中国设备采购。短期内人民币兑美元升值风险较小，并且公司会结合项目收汇进度积极做好远期结售汇的汇率锁定。

另外，若铜、钢材等相关的大宗商品价格波动对项目成本影响较大，一般竞标时公司会设置随行就市调价的风险防范措施，若无法随行就市调价的话，一般在中标签订合同后细化每个项目的实施进度计划，再根据该进度与长期合作的供应厂家签订固定合同价的采购合同。

3、线束市场竞争激烈的风险

国内大型自主品牌车厂大多拥有专门配套生产的线束厂。而外资以及合资整车厂，对线束的要求非常高，选择的线束厂家依然是国际巨头在华的独资或者合资厂商。目前国内汽车线束厂家

虽然众多，但大多数规模小，研发能力较弱，生产装备落后，质量档次不高，配套车型单一，价格竞争便成为营销的主要手段。新能源汽车是市场重要的发展方向，具有良好的发展前景，新能源汽车市场份额不断增长，公司应加紧新能源汽车线束的研发工作，防止在新市场的竞争上掉队。

4、超导产业推广和经营管理的风险

目前超导带材成本仍然较高，产业化的进程受到影响，对于推广民用市场带来压力；超导应用项目的实际开始时间与计划开始时间可能存在一定的差异，这可能会导致部分订单的延期，相应地增加了公司营业收入的不确定性。同时，公司在从研发转向产业化的过程中，也面临管理上的挑战、人员流失风险、原材料紧缺等方面的压力。公司将采取完善各项管理制度，展开多方面的员工激励计划，采取积极的持续改善方案，积极开拓备用供应商，密切联系客户，科学分析市场需求，积极推动市场发展，努力争取政府支持，采取多渠道的市场开拓模式等方式，来降低上述因素的不确定性。

(五) 其他

适用 不适用

四、公司因不适用准则规定或国家秘密、商业秘密等特殊原因，未按准则披露的情况和原因说明

适用 不适用

第五节 重要事项

一、普通股利润分配或资本公积金转增预案

(一) 现金分红政策的制定、执行或调整情况

适用 不适用

公司已于 2014 年度就利润分配政策进行了修订，进一步细化了《公司章程》中关于股利分配的条款，明确了优先采取现金分红的股利政策，增强公司利润分配决策的透明度，加强对股东合法权益的保护。同时，为进一步落实《上市公司现金分红通知》、《监管指引第 3 号》的相关规定，公司于 2017 年 5 月 16 日召开的公司 2016 年年度股东大会审议通过了《关于制定公司未来三年（2017-2019）股东回报规划的议案》，对未来三年的股东回报作出合理规划。

报告期内，经公司 2016 年年度股东大会审议通过，公司 2016 年度利润分配方案：以公司总股本 944,993,092 股为基数，向全体股东每 10 股派发现金红利 1.00 元（含税），共计派发现金 94,499,309.2 元，本次利润分配预案实施后，公司剩余未分配利润 575,879,640.67 元结转下年度。本年度公司不进行资本公积金转增股本。此次利润分配方案已于 2017 年 6 月 14 日实施完毕。

公司 2017 年度利润分配预案如下：公司拟以 2017 年 12 月 31 日总股本 963,893,092 股为基数，向全体股东每 10 股派发现金红利 1 元（含税），共计派发现金 96,389,309.2 元，送红股 3 股（含税），分配股票股利为 289,167,927.6 元。本次利润分配预案实施后，公司剩余未分配利润 343,592,203.9 元结转下年度。本年度公司不进行资本公积金转增股本。

本次利润分配预案符合《公司章程》中规定的利润分配政策，尚需提交公司股东大会审议。

(二) 公司近三年（含报告期）的普通股股利分配方案或预案、资本公积金转增股本方案或预案

单位：元 币种：人民币

分红年度	每 10 股送红股数（股）	每 10 股派息数（元）（含税）	每 10 股转增数（股）	现金分红的数额（含税）	分红年度合并报表中归属于上市公司普通股股东的净利润	占合并报表中归属于上市公司普通股股东的净利润的比率（%）
2017 年	3	1.0	0	96,389,309.2	291,517,315.32	33.06
2016 年	0	1.0	0	94,499,309.2	250,529,781.72	37.72
2015 年	3	0.4	7	18,899,861.84	180,735,133.71	10.46

(三) 以现金方式要约回购股份计入现金分红的情况

适用 不适用

(四) 报告期内盈利且母公司可供普通股股东分配利润为正，但未提出普通股现金利润分配方案预案的，公司应当详细披露原因以及未分配利润的用途和使用计划

适用 不适用

二、承诺事项履行情况

(一) 公司实际控制人、股东、关联方、收购人以及公司等承诺相关方在报告期内或持续到报告期内的承诺事项

√适用 □不适用

承诺背景	承诺类型	承诺方	承诺内容	承诺时间及期限	是否有履行期限	是否及时严格履行	如未能及时履行应说明未完成履行的具体原因	如未能及时履行应说明下一步计划
与重大资产重组相关的承诺	资产注入	永鼎集团	关于江苏永鼎股份有限公司发行股份及支付现金购买上海金亭汽车线束有限公司100%股权之合法合规性承诺函:本公司合法持有金亭线束股权,不存在委托持股、信托持股或其他任何为第三方代持股份的情形;本公司对金亭线束不存在出资不实、虚假出资或者抽逃出资的情形;本公司不存在非法占用金亭线束资金和资产的情形;本公司及本公司实际控制人、董事、监事和高级管理人员最近5年内未受过行政处罚、刑事处罚或者涉及与经济纠纷有关的重大民事诉讼或者仲裁,不存在被证券监管部门、证券交易所调查的情形或其他不良记录。本公司股权结构清晰、合法,不存在委托持股、信托持股或其他任何为第三方代持股份的情形。本公司及主要管理人员最近五年诚信情况良好,不存在未按期偿还大额债务、未履行承诺或受过证券交易所公开谴责等不良诚信记录情况。除持有永鼎股份5%以上的股份外,永鼎集团未控制或持有其他上市公司发行在外股份总额5%以上的情况。本公司承诺,如违反上述承诺与保证,将承担相应的法律责任。	承诺时间: 2014-12-30, 承诺期限:无期限	否	是	不适用	不适用
	资产注入	永鼎集团	关于江苏永鼎股份有限公司发行股份及支付现金购买上海金亭汽车线束有限公司100%股权之提供信息真实性承诺函:本公司将及时向永鼎股份提供本次重组相关信息,并保证所提供的信息真实、准确、完整,如因提供的信息存在虚假记载、误导性陈述或者重大遗漏,给永鼎股份或者投资者造成损失的,将依法承担赔偿责任。如本次重组因涉嫌本公司所提供或者披露的信息存在虚假记载、误导性陈述或者重大遗漏,被司法机关立案侦查或者被中国证监会立案调查的,在案件调查结论明确之前,本公司将不转让本公司在永鼎股份拥有权益的股份。本公司向参与本次交易的各中介机构所提供的资料均为真实、准确、完整的原始书面资料或副本资料,资料副本或复印件与其原始资料或原件一致;所有文件的签名、印章均是真实的,不存在任何虚假记载、误导性陈述或者重大遗漏;提交的各项文件的签署人均具有完全的民事行为能力,并且其签署行为已获得恰当、有效的授权。本公司为本次重组所出具的说明、承诺及确认均为真实、准确和完整的,不存在任何虚假记载、误导性陈述或者重大遗漏。	承诺时间: 2014-12-30, 承诺期限:无期限	否	是	不适用	不适用
	股份限售	永鼎集团	关于江苏永鼎股份有限公司发行股份及支付现金购买上海金亭汽车线束有限公司100%股权之股份锁定期的承诺函:就本公司以所持金亭线束股权作为对价所认购的永鼎股份向本公司发行的股份(“新增股份”),自新增股份上市之日起36个月内不对外转让;在本公司对于标的资产的最后一次盈利差异补偿和减值测试补偿完成前,不对外转让新增股份。本次重组完成后6个月内如永鼎股份股票连续20个交易日的收盘价低于新增股份的发行价,或者交易完成后6个月期末收盘价低于新增股份发行价的,本公司持有的新增股份的锁定期自动延长至少6个月。(期间永鼎股份如有派息、送股、资本公积金转增股本等除权除息事项,新增股份发行价格将相应调整)本次永鼎股份向本公司发行新增股份完成后,由于永鼎股份送红股、转增股本等原因而增持的永鼎股份的股份,亦遵守上述承诺。	承诺时间: 2014-12-30, 承诺期限:三年	是	是	不适用	不适用

2017 年年度报告

资产注入	永鼎集团及实际控制人	关于江苏永鼎股份有限公司发行股份及支付现金购买上海金亭汽车线束有限公司100%股权之不存在泄露内幕信息或进行内幕交易的承诺函：本方保证，在江苏永鼎股份有限公司通过向永鼎集团有限公司、上海东昌企业集团有限公司、上海东昌投资发展有限公司发行股份及支付现金的方式购买上海金亭汽车线束有限公司100%股权并募集配套资金（“本次交易”）之交易过程中：不存在泄露本次交易内幕信息以及利用本次交易信息进行内幕交易的情形。	承诺时间： 2015-2-26, 承诺期限：无期限	否	是	不适用	不适用
资产注入	永鼎集团及实际控制人	关于避免同业竞争的承诺函：在承诺函签署之日，本方及本方直接或间接控制的子企业（发行人及其控股子公司除外，下同）均未生产、开发任何与发行人生产的产品构成竞争或可能构成竞争的产品，未直接或间接经营任何与发行人经营的业务构成竞争或可能构成竞争的业务，也未参与投资于任何与发行人生产的产品或经营的业务构成竞争或可能构成竞争的其他企业；在持有发行人5%及以上股份期间，其本方及本方直接或间接控制的子企业将不生产、开发任何与发行人生产的产品构成竞争或可能构成竞争的产品，不直接或间接经营任何与发行人经营的业务构成竞争或可能构成竞争的业务，也不参与投资于任何与发行人生产的产品或经营的业务构成竞争或可能构成竞争的其他企业；在持有发行人5%及以上股份期间，如发行人进一步拓展其产品和业务范围，本方及本方直接或间接控制的子企业将不与发行人拓展后的产品或业务相竞争；若与发行人拓展后的产品或业务产生竞争，本方及本方直接或间接控制的子企业将以停止生产或经营相竞争的业务或产品的方式或者将相竞争的业务纳入到发行人经营的方式或者将相竞争的业务转让给无关联关系第三方的方式避免同业竞争；本方及本方直接或间接控制的子企业，将来面临或可能取得任何与发行人生产的产品或经营的业务构成竞争或可能构成竞争的业务的投资机会或其它商业机会，在同等条件下赋予发行人对该等投资机会或商业机会之优先选择权。如承诺函被证明是不真实或未被遵守，本方将向发行人赔偿一切直接和间接损失。	承诺时间： 2015-2-26, 承诺期限：无期限	否	是	不适用	不适用
资产注入	永鼎集团及实际控制人	关于减少及规范关联交易的承诺函：永鼎集团及其实际控制人与发行人之间将尽量减少和避免关联交易；在进行确有必要且无法规避的关联交易时，将保证按市场化原则和公允价格进行公平操作，并按法律、法规以及规范性文件的规定履行关联交易程序及信息披露义务；不会通过关联交易损害发行人及其他股东的合法权益；永鼎集团及其实际控制人不会利用发行人股东地位，损害发行人及其他股东的合法权益；永鼎集团及其实际控制人将杜绝一切非法占用发行人的资金、资产的行为。如承诺函被证明是不真实或未被遵守，将向发行人赔偿一切直接和间接损失。	承诺时间： 2015-2-26, 承诺期限：无期限	否	是	不适用	不适用
资产注入	永鼎股份	关于合法合规的确认函：本公司及其现任董事、高级管理人员不存在因涉嫌犯罪正被司法机关立案侦查或涉嫌违法违规正被中国证监会立案调查的情形，本公司及本公司实际控制人、董事、监事和高级管理人员最近5年内未受过行政处罚、刑事处罚或者涉及与经济纠纷有关的重大民事诉讼或者仲裁，不存在被证券监管部门、证券交易所调查的情形或其他不良记录；本公司及主要管理人员最近三年诚信情况良好，不存在未按期偿还大额债务、未履行承诺或受过证券交易所公开谴责等不良诚信记录情况。	承诺时间： 2015-1-13, 承诺期限：无期限	否	是	不适用	不适用
资产注入	永鼎集团及实际控制人	关于信息提供及披露的承诺函：如本次交易所提供或披露的信息涉嫌虚假记载、误导性陈述或者重大遗漏，被司法机关立案侦查或者被中国证监会立案调查的，在形成调查结论以前，不转让在该上市公司拥有权益的股份，并于收到立案稽查通知的两个交易日内将暂停转让的书面申请和股票账户提交上市公司董事会，由董事会代其向证券交易所和登记结算公司申请锁定；未在两个交易日内提交锁定申请的，授权董事会核实后直接向证券交易所和登记结算公司报送本人或本单位的	承诺时间： 2015-2-26, 承诺期限：无期限	否	是	不适用	不适用

2017 年年度报告

			身份信息和账户信息并申请锁定；董事会未向证券交易所和登记结算公司报送本人或本单位的身份信息和账户信息的，授权证券交易所和登记结算公司直接锁定相关股份。如调查结论发现存在违法违规情节，本人或本单位承诺锁定股份自愿用于相关投资者赔偿安排。						
资产注入	上海东昌企业集团有限公司		关于江苏永鼎股份有限公司发行股份及支付现金购买上海金亨汽车线束有限公司100%股权之合法合规性承诺函：本公司合法持有金亨线束股权，不存在委托持股、信托持股或其他任何为第三方代持股份的情形；本公司对金亨线束不存在出资不实、虚假出资或者抽逃出资的情形；本公司不存在非法占用金亨线束资金和资产的情形；本公司及本公司实际控制人、董事、监事和高级管理人员最近5年内未受过行政处罚、刑事处罚或者涉及与经济纠纷有关的重大民事诉讼或者仲裁，不存在被证券监管部门、证券交易所调查的情形或其他不良记录。本公司股权结构清晰、合法，不存在委托持股、信托持股或其他任何为第三方代持股份的情形。本公司及主要管理人员最近五年诚信情况良好，不存在未按期偿还大额债务、未履行承诺或受过证券交易所公开谴责等不良诚信记录情况。本公司未控制或持有其他上市公司发行在外股份总额5%以上的情况。	承诺时间： 2015-1-13， 承诺期限：无期限	否	是	不适用	不适用	
资产注入	上海东昌企业集团有限公司		关于江苏永鼎股份有限公司发行股份及支付现金购买上海金亨汽车线束有限公司100%股权之提供信息真实性承诺函：本公司将及时向永鼎股份提供本次重组相关信息，并保证所提供的信息真实、准确、完整，如因提供的信息存在虚假记载、误导性陈述或者重大遗漏，给永鼎股份或者投资者造成损失的，将依法承担赔偿责任。如本次重组因涉嫌本公司所提供或者披露的信息存在虚假记载、误导性陈述或者重大遗漏，被司法机关立案侦查或者被中国证监会立案调查的，在案件调查结论明确之前，本公司将不转让本公司在永鼎股份拥有权益的股份。本公司向参与本次交易的各中介机构所提供的资料均为真实、准确、完整的原始书面资料或副本资料，资料副本或复印件与其原始资料或原件一致；所有文件的签名、印章均是真实的，不存在任何虚假记载、误导性陈述或者重大遗漏；提交的各项文件的签署人均具有完全的民事行为能力，并且其签署行为已获得恰当、有效的授权。本公司为本次重组所出具的说明、承诺及确认均为真实、准确和完整的，不存在任何虚假记载、误导性陈述或者重大遗漏。	承诺时间： 2015-1-13， 承诺期限：无期限	否	是	不适用	不适用	
资产注入	上海东昌企业集团有限公司		关于江苏永鼎股份有限公司发行股份及支付现金购买上海金亨汽车线束有限公司100%股权之不存在泄露内幕信息或进行内幕交易的承诺函：本方保证，在江苏永鼎股份有限公司通过向永鼎集团有限公司、上海东昌企业集团有限公司、上海东昌投资发展有限公司发行股份及支付现金的方式购买上海金亨汽车线束有限公司100%股权并募集配套资金（“本次交易”）之交易过程中：不存在泄露本次交易内幕信息以及利用本次交易信息进行内幕交易的情形。	承诺时间： 2015-1-13， 承诺期限：无期限	否	是	不适用	不适用	
股份限售	上海东昌企业集团有限公司		关于江苏永鼎股份有限公司发行股份及支付现金购买上海金亨汽车线束有限公司100%股权之股份锁定期的承诺函：就本公司以所持金亨线束股权作为对价所认购的永鼎股份向本公司发行的股份（“新增股份”），自新增股份上市之日起36个月内不对外转让；在本公司对于标的资产的最后一次盈利差异补偿和减值测试补偿完成前，不对外转让新增股份。本次重组完成后6个月内如永鼎股份股票连续20个交易日的收盘价低于新增股份的发行价，或者交易完成后6个月期末收盘价低于新增股份发行价的，本公司持有的新增股份的锁定期自动延长至少6个月。（期间永鼎股份如有派息、送股、资本公积金转增股本等除权除息事项，新增股份发行价格将相应调整）本次永鼎股份向本公司发行新增股份完成后，由于永鼎股份送红股、转增股本等原因而增持的永鼎股份的股份，亦遵守上述承诺。	承诺时间： 2015-1-13， 承诺期限：三年	是	是	不适用	不适用	

2017 年年度报告

	股份限售	上海东昌企业集团有限公司	关于认购江苏永鼎股份有限公司募集配套资金之股份锁定期的承诺函:就本公司认购的永鼎股份本次募集配套资金之非公开发行的股份,自该等股份发行上市之日起 36 个月内不对外转让。本次永鼎股份向本公司非公开发行股份募集配套资金之股份完成后,由于永鼎股份送红股、转增股本等原因而增持的永鼎股份之股份,亦遵守上述锁定承诺。	承诺时间: 2015-1-13, 承诺期限:三年	是	是	不适用	不适用
	资产注入	上海东昌企业集团有限公司	关于信息提供及披露的承诺函:如本次交易所提供或披露的信息涉嫌虚假记载、误导性陈述或者重大遗漏,被司法机关立案侦查或者被中国证监会立案调查的,在形成调查结论以前,不转让在该上市公司拥有权益的股份,并于收到立案稽查通知的两个交易日内将暂停转让的书面申请和股票账户提交上市公司董事会,由董事会代其向证券交易所和登记结算公司申请锁定;未在两个交易日内提交锁定申请的,授权董事会核实后直接向证券交易所和登记结算公司报送本人或本单位的身份信息和账户信息并申请锁定;董事会未向证券交易所和登记结算公司报送本人或本单位的身份信息和账户信息的,授权证券交易所和登记结算公司直接锁定相关股份。如调查结论发现存在违法违规情节,本单位承诺锁定股份自愿用于相关投资者赔偿安排。	承诺时间: 2015-1-31, 承诺期限:无期限	否	是	不适用	不适用
与股权激励相关的承诺	其他	永鼎股份	公司未为激励对象依股权激励计划获取有关权益提供贷款以及提供其他任何形式的财务资助,包括为其贷款提供任何形式的担保。	承诺时间: 2017-8-12, 承诺期限:2017-8-31 日至 2018-10-12	是	是	不适用	不适用
其他对公司中小股东所作承诺	股份限售	上海东昌广告有限公司	东昌广告自愿将 2015 年 9 月 2 日通过上海证券交易所集中竞价交易系统买入的公司 11,429,009 股股票延长锁定一年,延长锁定期为 2016 年 3 月 2 日至 2017 年 3 月 1 日。同时承诺若在股份锁定期期间发生资本公积转增股本、派送股票、红利配股、增发等使股份数量发生变动的事项,上述锁定股份数量相应调整。	承诺时间: 2015-12-16, 承诺期限:2016-3-2 至 2017-3-1	是	是	不适用	不适用

(二) 公司资产或项目存在盈利预测，且报告期仍处在盈利预测期间，公司就资产或项目是否达到原盈利预测及其原因作出说明

已达到 未达到 不适用

1、2015年8月，公司完成了发行股份及支付现金购买资产并募集配套资金事项，永鼎集团及东昌集团对金亭线束作了盈利预测及其补偿情况的具体内容，本公司已于2015年2月12日在上海证券交易网站披露的《江苏永鼎股份有限公司发行股份及支付现金购买资产并募集配套资金暨关联交易报告书》及其摘要中载明。

根据公司与永鼎集团及东昌集团签订的《盈利补偿协议》，永鼎集团及东昌集团对金亭线束业绩做出如下承诺：金亭线束2015年、2016年和2017年实现的经审计的净利润（指合并报表中扣除非经常性损益后归属于母公司股东的净利润）不低于人民币6,300万元、7,900万元和9,100万元。

若实际净利润低于上述年度对应的预测净利润，永鼎集团及东昌集团承诺就标的公司实现的净利润与预测净利润之间的差额按照《盈利补偿协议》的约定措施对上市公司进行补偿。天健会计师事务所（特殊普通合伙）就上述事项出具了《盈利预测实现报告》（天健审[2018]6-89号），金亭公司2017年度经审计的扣除非经常性损益后归属于母公司股东的净利润9,202.43万元，超过承诺数102.43万元，完成本年预测盈利为101.13%。

2、2016年10月，公司完成了收购永鼎致远21%股权并进行增资事项，陈雅平、莫思铭和王秋凤对永鼎致远作了盈利预测及其补偿情况的具体内容，本公司已于2016年8月29日在上海证券交易网站披露的《永鼎股份关于收购关联公司股权并进行增资暨关联交易公告》中载明。

根据公司与陈雅平、莫思铭及王秋凤签订的《盈利补偿协议》，陈雅平、莫思铭及王秋凤对永鼎致远业绩做出如下承诺：永鼎致远2016年、2017年和2018年实现的经审计的净利润不低于人民币4,500万元、5,560万元和6,550万元；

若实际净利润低于上述年度对应的预测净利润，陈雅平、莫思铭和王秋凤承诺就标的公司实现的净利润与预测净利润之间的差额按照《盈利补偿协议》的约定措施对上市公司进行补偿，同时约定如果在补偿期间，标的资产实现的实际净利润不及承诺数总额，则永鼎股份对标的资产增资款项进行同比例下调。天健会计师事务所（特殊普通合伙）就上述事项出具了《盈利预测实现报告》（天健审[2018]6-89号），永鼎致远2017年度经审计的净利润为5,635.72万元，超过承诺数75.72万元，完成本年预测盈利为101.36%。

三、报告期内资金被占用情况及清欠进展情况

适用 不适用

四、公司对会计师事务所“非标准意见审计报告”的说明

适用 不适用

五、公司对会计政策、会计估计变更或重大会计差错更正原因和影响的分析说明

(一) 公司对会计政策、会计估计变更原因及影响的分析说明

适用 不适用

公司根据财政部印发的关于修订《企业会计准则第 16 号——政府补助》通知的要求，与企业日常活动相关的政府补助，应当按照经济业务实质，计入其他收益或冲减相关成本费用。与企业日常活动无关的政府补助，应当计入营业外收支。在利润表中的“营业利润”项目之上单独列报“其他收益”项目，计入其他收益的政府补助在该项目中反映。本次会计变更采用未来适用法，2017 年度按新规定列报于“其他收益”的政府补助金额为 18,201,100.32 元。本次会计政策变更仅对财务报表项目列示产生影响，不会对公司损益、总资产、净资产产生影响。

公司根据财政部印发的制定《企业会计准则第 42 号——持有待售的非流动资产、处置组和终止经营》通知的要求，规范持有待售的非流动资产、处置组和终止经营的会计处理，提高会计信息质量。本次会计变更采用未来适用法，对公司损益、总资产、净资产等均不产生影响。

公司根据财会〔2017〕30 号文《财政部关于修订印发一般企业财务报表格式的通知》，将原列报于“营业外收入”和“营业外支出”的非流动资产处置利得和损失和非货币性资产交换利得和损失变更为列报于“资产处置收益”。此项会计政策变更采用追溯调整法，对本公司 2016 年度非经常性损益没有影响。

除上述事项外，其他因新准则的实施而进行的会计政策变更不会对财务报表项目及金额产生影响，无需进行追溯调整。

(二) 公司对重大会计差错更正原因及影响的分析说明

适用 不适用

(三) 与前任会计师事务所进行的沟通情况

适用 不适用

(四) 其他说明

适用 不适用

六、聘任、解聘会计师事务所情况

单位：万元 币种：人民币

	原聘任	现聘任
境内会计师事务所名称	瑞华会计师事务所（特殊普通合伙）	天健会计师事务所（特殊普通合伙）
境内会计师事务所报酬	100	100
境内会计师事务所审计年限	4	1

	名称	报酬
内部控制审计会计师事务所	天健会计师事务所（特殊普通合伙）	20

聘任、解聘会计师事务所的情况说明

适用 不适用

鉴于公司原审计机构瑞华会计师事务所（特殊普通合伙）已连续多年为公司提供审计服务，结合公司 2017 年度经营和业务情况，经公司第八届董事会第五次会议及 2017 年第一次临时股东大会审议通过了《关于公司改聘 2017 年度审计机构的议案》，公司聘请天健会计师事务所（特殊普通合伙）为公司 2017 年度财务审计和内控审计机构，聘期为一年。

审计期间改聘会计师事务所的情况说明

适用 不适用

七、面临暂停上市风险的情况

(一) 导致暂停上市的原因

适用 不适用

(二) 公司拟采取的应对措施

适用 不适用

八、面临终止上市的情况和原因

适用 不适用

九、破产重整相关事项

适用 不适用

十、重大诉讼、仲裁事项

本年度公司有重大诉讼、仲裁事项 本年度公司无重大诉讼、仲裁事项

十一、上市公司及其董事、监事、高级管理人员、控股股东、实际控制人、收购人处罚及整改情况

适用 不适用

十二、报告期内公司及其控股股东、实际控制人诚信状况的说明

适用 不适用

十三、公司股权激励计划、员工持股计划或其他员工激励措施的情况及其影响

(一) 相关激励事项已在临时公告披露且后续实施无进展或变化的

适用 不适用

事项概述	查询索引
2017 年 8 月 12 日，公司召开第八届董事会 2017 年第二次临时会议，审议通过了《江苏永鼎股份有限公司 2017 年限制性股票激励计划（草案）及其摘要》；《江苏永鼎股份有限公司 2017 年限制性股票激励计划实施考核管理办法》；《关于〈江苏永鼎股份有限公司 2017 年限制性股票激励计划激励对象名单〉的议案》；《关于提请股东大会授权董事会办理股权激励相关事宜的议案》	具体内容详见公司 2017 年 8 月 14 日披露于《上海证券报》、《证券日报》及上交所网站 www.sse.com.cn 的相关公告。
2017 年 8 月 31 日，公司召开 2017 年第二次临时股东大会，审议通	具体内容详见公司 2017 年

过了《江苏永鼎股份有限公司 2017 年限制性股票激励计划（草案）及其摘要》；《江苏永鼎股份有限公司 2017 年限制性股票激励计划实施考核管理办法》；《关于〈江苏永鼎股份有限公司 2017 年限制性股票激励计划激励对象名单〉的议案》；《关于提请股东大会授权董事会办理公司 2017 年限制性股票激励计划相关事宜的议案》	9 月 1 日披露于《上海证券报》、《证券日报》及上交所网站 www.sse.com.cn 的相关公告。
2017 年 9 月 15 日，公司召开第八届董事会 2017 年第三次临时会议，审议通过了《关于调整公司 2017 年限制性股票激励计划首次授予激励对象名单及授予数量的议案》；《关于向激励对象首次授予限制性股票的议案》	具体内容详见公司 2017 年 9 月 16 日披露于《上海证券报》、《证券日报》及上交所网站 www.sse.com.cn 的相关公告。
2017 年限制性股票激励计划首次授予结果公告	具体内容详见公司 2017 年 10 月 12 日披露于《上海证券报》、《证券日报》及上交所网站 www.sse.com.cn 的相关公告。

（二）临时公告未披露或有后续进展的激励情况

股权激励情况

适用 不适用

其他说明

适用 不适用

员工持股计划情况

适用 不适用

鉴于公司员工持股计划所购买的公司股票锁定期将于 2017 年 2 月 17 日届满，根据中国证监会《关于上市公司实施员工持股计划试点的指导意见》及《上海证券交易所上市公司员工持股计划信息披露工作指引》等有关规定，公司于 2017 年 2 月 17 日披露了《关于 2015 年员工持股计划锁定期届满的提示性公告》（详见公司公告临 2017-002）。

公司 2015 年员工持股计划的存续期为 24 个月，自公司股东大会审议通过员工持股计划之日起算，公司 2015 年员工持股计划将于 2017 年 8 月 18 日到期。鉴于公司员工持股计划存续期即将到期，基于对公司发展前景的信心和对公司价值的认可，公司第八届董事会第五次会议和公司 2017 年第一次临时股东大会审议通过了《关于 2015 年员工持股计划存续期延长 12 个月的议案》，同意公司 2015 年员工持股计划的存续期延长 12 个月，并于 2018 年 8 月 18 日到期。具体内容详见公司 2017 年 6 月 23 日披露于上交所网站 www.sse.com.cn《公司第八届董事会第五次会议决议公告》（临 2017-026）、《关于 2015 年员工持股计划存续期延长的公告》（临 2017-027）及 2017 年 7 月 13 日披露的《公司 2017 年第一次临时股东大会决议公告》（临 2017-033）。

截至本公告日，“兴证资管鑫众 27 号集合资产管理计划”未卖出公司股票，公司本次员工持股计划持有公司股票余额 5,133,574 股，占公司现有总股本比例为 0.53%。

其他激励措施

适用 不适用

十四、重大关联交易

(一) 与日常经营相关的关联交易

1、已在临时公告披露且后续实施无进展或变化的事项

适用 不适用

2、已在临时公告披露，但有后续实施的进展或变化的事项

适用 不适用

①公司第八届董事会第三次会议审议通过了《关于公司与关联方签订业务合作协议暨预计 2017 年度向关联方购买商品的日常关联交易的议案》，并提交公司 2016 年年度股东大会审议通过：同意永鼎通信部分业务利用公司营销平台进行项目投标，若项目中标后，由永鼎通信以公司名义与客户签订销售合同，公司收到合同订单后，由公司和永鼎通信签订《产品购销协议》，以便永鼎通信及时根据购销协议生产、发货，公司将向永鼎通信收取 1%管理服务费。根据该公司营销计划，预计 2017 年公司向永鼎通信采购商品合计不超过人民币 10,000 万元。具体内容详见公司 2017 年 4 月 18 日披露于上交所网站 www.sse.com.cn《第八届董事会第三次会议决议公告》（临 2017-008）、《关于与关联方签订业务合作协议暨预计 2017 年度向关联方购买商品的日常关联交易公告》（临 2017-009）及 2017 年 5 月 17 日披露的《2016 年年度股东大会决议公告》（临 2017-019）。

报告期内，公司向永鼎通信采购商品合计为 27,737,898.22 元，公司已向永鼎通信收取管理服务费 277,378.98 元。本次关联交易不存在同业竞争关系，客户群体相同，有利于增加客户粘性，不会对公司未来财务状况和经营成果产生重大影响，没有损害公司股东尤其是中小股东的利益。

②公司第八届董事会 2017 年第四次临时会议审议通过《关于全资子公司 2017 年日常关联交易预计的议案》。因日常生产经营需要，公司全资子公司上海金亭汽车线束有限公司向关联方上海东裕物资有限公司采购货物，预计 2017 年度日常关联交易总金额不超过 3,000 万元。（内容详见《关于全资子公司 2017 年度日常关联交易预计的公告》临 2017-053）。

报告期内，上海金亭汽车线束有限公司向关联方上海东裕物资有限公司采购货物合计为 21,704,369.42 元。本次日常关联交易可以借助关联方在汽车行业的专业优势和渠道优势，提高资源的合理配置，实现经济效益的最大化。

上述关联交易金额均在授权额度范围内。

3、临时公告未披露的事项

适用 不适用

(二) 资产或股权收购、出售发生的关联交易

1、已在临时公告披露且后续实施无进展或变化的事项

适用 不适用

2、已在临时公告披露，但有后续实施的进展或变化的事项

适用 不适用

3、临时公告未披露的事项

适用 不适用

4、 涉及业绩约定的，应当披露报告期内的业绩实现情况√适用 不适用

详见本报告“第五节 重要事项”中关于“公司资产或项目存在盈利预测，且报告期仍处在盈利预测期间，公司就资产或项目是否达到盈利预测及其原因作出说明”。

(三) 共同对外投资的重大关联交易**1、 已在临时公告披露且后续实施无进展或变化的事项** 适用 不适用**2、 已在临时公告披露，但有后续实施的进展或变化的事项** 适用 不适用**3、 临时公告未披露的事项** 适用 不适用**(四) 关联债权债务往来****1、 已在临时公告披露且后续实施无进展或变化的事项** 适用 不适用**2、 已在临时公告披露，但有后续实施的进展或变化的事项**√适用 不适用

①公司第八届董事会第三次会议审议通过了《关于公司与控股股东永鼎集团有限公司互为提供担保预计暨关联交易的议案》，并经公司 2016 年年度股东大会审议通过：公司为永鼎集团（包括控股子公司）提供年度担保额度 8 亿元，苏州鼎欣房地产有限责任公司提供连带责任保证反担保；永鼎集团（包括控股子公司）为公司提供年度担保额度 18 亿元，未要求公司提供反担保。截至 2017 年 12 月 31 日，公司控股股东及其控股子公司对公司提供的担保总额为 93,279.51 万元，担保实际发生余额为 35,023.88 万元；公司及控股子公司对外担保总额为 55,490 万元。具体内容详见上交所网站（www.sse.com.cn）（临 2017-008、临 2017-010、临 2017-019、临 2017-022、临 2017-031、临 2017-044、临 2017-058、临 2017-062、临 2017-068、临 2018-003）公告。

②公司第八届董事会 2016 第六次临时会议审议通过了《关于与关联方开展融资租赁业务暨关联交易的议案》，并经公司 2016 年第四次临时股东大会审议通过：公司与关联方广融达金融租赁有限公司开展融资租赁业务，将公司的部分机器设备以售后回租方式向广融达租赁融资，融资总额人民币 14,000 万元，租赁期限 5 年，租赁利率为中国人民银行 5 年期贷款利率。在租赁期间，公司以回租方式使用该部分机器设备，同时按双方约定向广融达租赁支付租金。具体内容详见上交所网站（www.sse.com.cn）（临 2016-078、临 2016-080、临 2016-087）公告。

截至 2017 年 12 月 31 日，公司已向广融达租赁支付租金及利息 31,167,819.05 元。

3、 临时公告未披露的事项 适用 不适用**(五) 其他** 适用 不适用

十五、重大合同及其履行情况

(一) 托管、承包、租赁事项

1、托管情况

√适用 □不适用

单位:元 币种:人民币

委托方名称	受托方名称	托管资产情况	托管资产涉及金额	托管起始日	托管终止日	托管收益	托管收益确定依据	托管收益对公司影响	是否关联交易	关联关系
永鼎集团有限公司	江苏永鼎股份有限公司	江苏永鼎通信有限公司		2017年1月1日	2019年12月31日		销售收入3%		是	控股股东

托管情况说明

公司于2016年11月25日召开第八届董事会2016年第六次临时会议审议通过《关于与永鼎集团有限公司签订营销委托管理协议暨关联交易的议案》，公司控股股东永鼎集团有限公司直接和间接控制的全资子公司江苏永鼎通信有限公司的市场及营销委托本公司管理，管理服务费用按永鼎通信年度销售收入3%收取。（内容详见《关于与永鼎集团有限公司签订营销委托管理协议暨关联交易的公告》临2016-079）。

按照《营销委托管理协议》规定，每年四月十日前，永鼎通信经审定的上一年财务报告，由双方确认应收取的管理服务费用。截止目前，由于永鼎通信审计报告尚未出，故还无法确定应收取的管理服务费用。

2、承包情况

□适用 √不适用

3、租赁情况

□适用 √不适用

(二) 担保情况

√适用 □不适用

单位:万元 币种:人民币

公司对外担保情况（不包括对子公司的担保）													
担保方	担保方与上市公司的关系	被担保方	担保金额	担保发生日期（协议签署日）	担保起始日	担保到期日	担保类型	担保是否已经履行完毕	担保是否逾期	担保逾期金额	是否存在反担保	是否为关联方担保	关联关系
江苏永鼎股份有限公司	公司本部	永鼎集团有限公司	5,000	2016-03-29	2016-03-31	2017-03-29	连带责任担保	是	否	0	是	是	控股股东
江苏永鼎股份有限公司	公司本部	永鼎集团有限公司	8,000	2016-04-05	2016-04-05	2017-04-05	连带责任担保	是	否	0	是	是	控股股东
江苏永鼎股份有限公司	公司本部	永鼎集团有限公司	12,000	2016-09-21	2016-09-21	2017-09-18	连带责任担保	是	否	0	是	是	控股股东
江苏永鼎股份有限公司	公司本部	永鼎集团有限公司	9,000	2016-10-26	2016-10-26	2017-10-21	连带责任担保	是	否	0	是	是	控股股东
江苏永鼎股份有限公司	公司本部	永鼎集团有限公司	4,490	2016-11-8	2016-11-8	2017-11-4	连带责任担保	是	否	0	是	是	控股股东
江苏永鼎股	公司本部	永鼎集团	5,000	2017-1-	2017-1-	2017-12	连带责	是	否	0	是	是	控股

份有限公司		有限公司		20	20	-21	任担保						股东
江苏永鼎股份有限公司	公司本部	永鼎集团有限公司	5,000	2017-2-13	2017-2-14	2018-2-14	连带责任担保	否	否	0	是	是	控股股东
江苏永鼎股份有限公司	公司本部	永鼎集团有限公司	5,000	2017-3-27	2017-3-27	2018-3-23	连带责任担保	否	否	0	是	是	控股股东
江苏永鼎股份有限公司	公司本部	永鼎集团有限公司	8,000	2017-4-5	2017-4-5	2018-3-29	连带责任担保	否	否	0	是	是	控股股东
江苏永鼎股份有限公司	公司本部	永鼎集团有限公司	5,000	2017-6-6	2017-6-6	2018-6-6	连带责任担保	否	否	0	是	是	控股股东
江苏永鼎股份有限公司	公司本部	永鼎集团有限公司	12,000	2017-8-9	2017-8-9	2018-8-9	连带责任担保	否	否	0	是	是	控股股东
江苏永鼎股份有限公司	公司本部	永鼎集团有限公司	3,000	2017-8-24	2017-8-24	2018-8-24	连带责任担保	否	否	0	是	是	控股股东
江苏永鼎股份有限公司	公司本部	永鼎集团有限公司	4,400	2017-9-29	2017-9-29	2018-9-29	连带责任担保	否	否	0	是	是	控股股东
江苏永鼎股份有限公司	公司本部	永鼎集团有限公司	4,600	2017-10-11	2017-10-11	2018-10-11	连带责任担保	否	否	0	是	是	控股股东
江苏永鼎股份有限公司	公司本部	永鼎集团有限公司	1,490	2017-11-17	2017-11-17	2018-11-17	连带责任担保	否	否	0	是	是	控股股东
江苏永鼎股份有限公司	公司本部	永鼎集团有限公司	3,000	2017-11-22	2017-11-22	2018-11-22	连带责任担保	否	否	0	是	是	控股股东
江苏永鼎股份有限公司	公司本部	永鼎集团有限公司	4,000	2017-11-28	2017-11-28	2018-11-28	连带责任担保	否	否	0	是	是	控股股东
报告期内担保发生额合计（不包括对子公司的担保）											60,490		
报告期末担保余额合计（A）（不包括对子公司的担保）											55,490		
公司及其子公司对子公司的担保情况													
报告期内对子公司担保发生额合计											176,259.24		
报告期末对子公司担保余额合计（B）											146,062.66		
公司担保总额情况（包括对子公司的担保）													
担保总额（A+B）											201,552.66		
担保总额占公司净资产的比例（%）											75.6		
其中：													
为股东、实际控制人及其关联方提供担保的金额（C）											55,490		
直接或间接为资产负债率超过70%的被担保对象提供的债务担保金额（D）											0		
担保总额超过净资产50%部分的金额（E）											74,990.36		
上述三项担保金额合计（C+D+E）											130,480.36		
未到期担保可能承担连带清偿责任说明													
担保情况说明											公司对控股子公司和控股股东年度提供的担保额度分别为386,500万元和80,000万元，已经公司第八届董事会第三次会议审议通过，并经公司2016年年度股东大会批准。		

注：1、报告期内，公司控股子公司江苏永鼎泰富工程有限公司对其全资子公司环球电力电气有限公司提供的担保总额为17,498万元，该担保事项已经公司于2017年4月26日召开的第八届董事会第四次会议审议通过，并经公司于2017年5月16日召开的2016年年度股东大会批准。（详见公司公告临2017-015、临2017-019、临2017-032）

2、报告期内，公司对外担保（不包括对子公司的担保）履行及尚未履行完毕的担保额合计为 98,980 万元，其中履行完毕的担保额为 43,490 万元。

3、上述担保均在公司股东大会授权范围内。

（三） 委托他人进行现金资产管理的情况

1、 委托理财情况

（1）. 委托理财总体情况

适用 不适用

单位：元 币种：人民币

类型	资金来源	发生额	未到期余额	逾期未收回金额
短期无固定期限理财	自有	492,570,000	3,000,000	0

其他情况

适用 不适用

报告期内，公司通过银行进行循环理财，选择的产品灵活性强、风险低、能随进随出，累计发生额 49,257 万元，取得收益 282.69 万元。投资理财已经公司 2016 年年度股东大会审议通过，2017 年实际累计投资额度未超过经股东大会审议的额度。

（2）. 单项委托理财情况

适用 不适用

其他情况

适用 不适用

（3）. 委托理财减值准备

适用 不适用

2、 委托贷款情况

（1）. 委托贷款总体情况

适用 不适用

其他情况

适用 不适用

（2）. 单项委托贷款情况

适用 不适用

其他情况

适用 不适用

（3）. 委托贷款减值准备

适用 不适用

3、 其他情况

适用 不适用

（四） 其他重大合同

适用 不适用

2016 年 10 月 10 日，公司联合北京中缆通达电气成套有限公司和福建省电力工程承包公司组成的联合体与孟加拉国家电网公司（Power Grid Company of Bangladesh Ltd）签署“扩建、改

建和升级孟加拉全国电网系统项目” EPC 总承包合同，合同金额折合 1,141,200,116.04 美元（美元 793,522,006.75+ 欧元 9,889,465.20+ 孟加拉塔卡 26,807,024,456.14）。（详见公司公告临 2016-069）

截止本报告披露日，该合同尚未正式生效，该项目已按中国和孟加拉的两国政府审批流程及要求完成了前期大量工作，目前正处于后期融资审批阶段，公司将根据相关法律法规要求及时披露进展情况。

十六、其他重大事项的说明

√适用 □不适用

1、北京永鼎致远网络科技有限公司系公司控股子公司（公司持有其 43.5714%的股份，为永鼎致远第一大股东）；北京永鼎欣益信息技术有限公司系公司控股股东永鼎集团有限公司全资子公司，主要资产为商业地产，主要供永鼎致远办公租用。2016 年 6 月 1 日，永鼎致远与永鼎欣益签订《租赁合同》，租赁面积 275.2 平方米，每平方米天租金为 5 元，每年租金为 50.224 万元，租赁价格参照同地区同类物业租赁市场价，租期自 2016 年 6 月 1 日至 2017 年 5 月 31 日，租赁期 1 年。上述交易构成关联交易，按照租赁协议，永鼎致远已在规定期限内支付以上费用。根据《公司章程》相关规定，以上交易事项在董事长授权额度范围内。

2、苏州永鼎投资有限公司为本公司全资子公司，注册资本人民币 3,000 万元。报告期内，公司以自有资金对永鼎投资增加注册资本人民币 5,000 万元，本次增资完成后，永鼎投资注册资本由人民币 3,000 万元增加至人民币 8,000 万元。根据《公司章程》相关规定，以上增资事项在董事长授权额度范围内。

3、上海金亨汽车线束有限公司为本公司全资子公司，注册资本人民币 10,000 万元。报告期内，公司以自有资金对金亨线束增加注册资本人民币 5,000 万元，本次增资完成后，金亨线束注册资本由人民币 10,000 万元增加至人民币 15,000 万元。根据《公司章程》相关规定，以上增资事项在董事长授权额度范围内。

4、报告期内，根据公司与江苏永鼎通信有限公司签订的《厂房租赁协议》，公司将部分闲置厂房租赁给关联方江苏永鼎通信有限公司办公、生产使用，租赁面积 4,200 平方米，每平方米月租金为 14 元，每年租金为 70.56 万元，租期自 2016 年 10 月 1 日—2018 年 9 月 30 日，租赁期 2 年。上述《关于本公司出租部分厂房暨关联交易的议案》已经公司第七届董事会第八次会议审议通过，2016 年度，由于租赁期满，公司与永鼎通信重新签订了厂房租赁协议，按照租赁协议，公司已在规定期限内收取以上费用。

5、公司原有光纤业务以事业部的架构进行运营，根据公司经营发展需要，为了更好地拓展光纤市场业务，公司决定在原事业部基础上设立子公司。报告期内，公司以自有资金 5,000 万元人民币投资成立全资子公司江苏永鼎光纤科技有限公司，该公司经营范围：光纤、光纤产品检验检测设备、光纤设备、光纤设备零配件的研发、生产、销售；光纤产品的技术开发、技术转让、技

术咨询、技术推广服务；光纤工程安装服务；股权投资；企业管理咨询；自营和代理各类商品及技术的进出口业务。根据《公司章程》相关规定，以上投资事项在董事长授权额度范围内。

6、苏州永鼎源臻股权投资管理有限公司为公司与广东易方达源臻投资管理有限公司共同出资成立，注册资本 1,000 万元人民币，双方持股比例各占 50%。报告期内，经双方协商一致，公司与广东易方达签订了《股权转让协议》，广东易方达将持有的永鼎源臻 50% 股权以人民币 542.49 万元的价格转让给公司。截止目前，公司持有永鼎源臻 100% 的股权，为公司全资子公司。

7、经江苏省科学技术厅、江苏省财政厅、江苏省国家税务局和江苏省地方税务局审批，本公司于 2017 年 11 月 17 日获得高新技术企业证书（证书编号：GR201732000617），有效期三年，享受 15% 的企业所得税率优惠政策。

8、报告期内，公司收到苏州市人民政府《市政府关于公布首批苏州市自主品牌大企业和领军企业先进技术研究院建设企业名单的通知》（苏府[2017]159 号文），根据苏州市人民政府《市政府关于印发苏州市鼓励自主品牌大企业与领军企业设立先进技术研究院的实施意见的通知》（苏府[2017]56 号文）要求，经市政府审定，公司被批准列入首批苏州市自主品牌大企业和领军企业先进技术研究院建设企业名单。根据《苏州市吴江区转型升级产业政策若干实施意见（修订）》（吴发[2017]39 号）文件精神，经有关部门审核，公司将获得 2017 年苏州市自主品牌大企业与领军企业先进技术研究院建设财政资金补助奖励 1,857 万元，预计于 2018 年拨付到公司账户，敬请广大投资者注意投资风险。公司将按照要求再接再厉，进一步加大研发投入力度，有效集聚创新要素，不断提升自主创新能力，为苏州市落实创新驱动战略，加快推进经济转型升级作出更大贡献。

9、2018 年 3 月，公司收到《市政府关于表彰 2017 年度苏州市市长质量奖获奖企业的决定》（苏府[2018]26 号），苏州市人民政府为推动我市经济高质量发展，进一步引导和带动各行各业创新质量管理，提升质量水平，市政府决定授予 5 家企业“2017 年度苏州市市长质量奖”荣誉称号，公司名列其中。此次能够荣获“苏州市市长质量奖”，是对公司实施卓越绩效质量管理模式，推进质量管理创新，树立质量标杆所取得成绩的充分肯定。公司将继续深入贯彻和实施卓越绩效管理，高标准履行市长质量奖的企业社会责任。

十七、积极履行社会责任的工作情况

（一）上市公司扶贫工作情况

适用 不适用

1. 精准扶贫规划

公司长期以来热心支持并参与公益事业，鼓励全体员工主动回馈社会，积极参与各种形式的捐款、慈善项目救助等活动。在精准扶贫的工作推进中，公司主动参与慈善募捐活动，弘扬“人人为我、我为人人”的慈善公益意识；同时，加大对内部困难员工的帮扶力度，减轻困难员工的经济负担。

2. 年度精准扶贫概要

报告期内，为弘扬中华民族扶贫济困、乐善好施的传统美德，公司参与了汾湖高新技术产业开发区 2017 年慈善募捐活动，向苏州市吴江区慈善基金会捐赠善款 300 万元，主要用于吴江区扶贫帮困工作和慈善救助活动，其中：使公司内部因病致贫或生活困难的 18 名员工得到了帮助，累计帮扶资金 38.57 万元，一定程度上减轻了困难员工的经济负担。

3. 精准扶贫成效

单位：万元 币种：人民币

指 标	数量及开展情况
一、总体情况	
其中：1. 资金	300
二、分项投入	
7. 兜底保障	
7.4 帮助贫困残疾人数（人）	18
8. 社会扶贫	
8.3 扶贫公益基金	300

4. 后续精准扶贫计划

结合公司实际情况，全力配合当地政府的精准扶贫工作；产业扶贫方面：深入挖掘自身优势，优化资源配置，选择适合本地条件、有优势、有特色的产业作为发展方向，使潜在的优势尽快转化为现实经济优势，创造经济效益；与此同时，做好企业内部及当地困难群众帮扶工作，继续吸收贫困人口就业，加强职业技能培训，帮助贫困人口实现就业脱贫。

(二) 社会责任工作情况

√适用 □不适用

作为具有良好社会资信的公众企业，永鼎公司在努力提高企业价值、稳步增强竞争力的同时，积极承担相应的社会责任，在经营活动中遵纪守法，遵守商业道德，维护客户的合法权益，保障劳动者的健康和安全，并积极承担保护环境和节约资源的责任。公司的社会责任体现在以下几个方面：

1、正确树立企业社会责任观，促进企业健康稳步发展

企业履行社会责任，是企业竞争力、经营理念和道德的体现，也是企业取得市场认可的通行证。上市公司作为现代社会的一个重要成员，应更加主动承担社会责任，在追求经济效益、保护股东利益的同时，积极维护债权人和职工的合法权益，诚信对待供应商、客户，积极从事环境保护等公益事业，从而促进公司与全社会的协调、和谐发展。

2、全力投身公益事业，时时不忘回报社会

公司勇于担当相应社会责任方面，每年均拨出专款用于对口扶贫和慈善捐助，赢得了社会各界的赞誉。

3、坚持维护和谐稳定的劳动关系，保障公司员工的福利

公司遵循按劳分配、同工同酬的原则，出台相应激励机制，坚持维护劳动关系和谐稳定，关心员工生活，保障公司员工的福利，依法保障员工权益。公司严格按照国家政策及文件精神认真执行各项社会保险制度，充分保障职工的切身利益，按国家规定为员工办理各类劳动保险。

公司坚持以人为本，加强员工队伍教育培训工作，全面提升人才队伍素质。在已有的各种培训方式的基础上，多渠道、多层次地增加培训机会、拓展培训方式，使广大员工更多地接受新鲜事物、开阔眼界、丰富经验、提高素质、增长才干，增强应对各种困难和挑战的能力。

4、提高能源利用效率，树立节能环保意识

公司坚持遵循国家有关法规和政策、厉行节约、生态优化、经济高效、循环利用、节能减排的原则，加强宣传和教育，积极推广节能环保新产品、新设施。公司将“节能降耗、挖潜增效”作为一项长期的系统工程来推进，通过结构调整、技术进步和管理创新等手段，在节能管理、节能技改、淘汰落后、清洁生产和发展循环经济方面做了大量的工作。公司先后实施了高效电动机、高效空压机、绿色照明、中央空调以及生产设备工艺改造、技术改造等，有效降低了生产成本，大力加强宣传环保教育工作，树立节能环保意识，以最好的管理方式来实现节能效益的最大化。公司将不断提高能源利用效率，树立节能环保意识，降低成本，增加企业竞争力。

5、实施名牌战略规划，加强产品质量管理

公司高度重视企业的名牌战略和商标战略，并将其作为企业一项重要的基础工作不断加以深化。公司不断强化质量管理体系，积极开展全员性的质量专题教育和质量攻关活动，在员工工作中牢固树立了以质量求生存，以质量促发展，以品牌争市场的观念。

公司将继续为维护“中国名牌”、“中国驰名商标”、“江苏名牌”、“重合同守信用企业”、“江苏省质量信用 A 级企业”、“高新技术企业”等荣誉称号而不断努力。

6、建立安全生产管理长效机制，强化安全生产宣传教育

公司始终坚持“以人为本，关爱生命”的理念，按照“安全第一，预防为主”的方针，不断提高安全生产管理水平，强化安全生产宣传教育，提高员工安全生产技能以及自我保护能力、群体防护意识，着重开展安全生产的二个核心机制工作。

7、保证信息披露的合规性，公平的对待每一位投资者

为保证上市公司信息披露的准确性和真实性，公司根据《上海证券交易所股票上市规则》等法律法规和《公司章程》等规章制度的规定，依法履行信息披露义务，同时通过上证 e 互动、投资者咨询专线以及公司网站等渠道热情接待投资者来访和咨询，保证所有的投资者平等地获得公司的信息。

(三) 环境信息情况

1. 属于环境保护部门公布的重点排污单位的公司及其重要子公司的环保情况说明

适用 不适用

2. 重点排污单位之外的公司

适用 不适用

3. 其他说明

适用 不适用

(四) 其他说明

适用 不适用

十八、可转换公司债券情况

(一) 转债发行情况

适用 不适用

(二) 报告期转债持有人及担保人情况

适用 不适用

(三) 报告期转债变动情况

适用 不适用

报告期转债累计转股情况

适用 不适用

(四) 转股价格历次调整情况

适用 不适用

(五) 公司的负债情况、资信变化情况及在未来年度还债的现金安排

适用 不适用

(六) 转债其他情况说明

适用 不适用

第六节 普通股股份变动及股东情况

一、普通股股本变动情况

(一) 普通股股份变动情况表

1、普通股股份变动情况表

单位：股

	本次变动前		本次变动增减（+，-）					本次变动后	
	数量	比例（%）	发行新股	送股	公积金转股	其他	小计	数量	比例（%）
一、有限售条件股份	183,083,800	19.37	18,900,000				18,900,000	201,983,800	20.96
1、国家持股									
2、国有法人持股									
3、其他内资持股	183,083,800	19.37	18,900,000				18,900,000	201,983,800	20.96
其中：境内非国有法人持股	145,225,610	15.36	0				0	145,225,610	15.07
境内自然人持股	37,858,190	4.01	18,900,000				18,900,000	56,758,190	5.89
4、外资持股									
其中：境外法人持股									
境外自然人持股									
二、无限售条件流通股	761,909,292	80.63	0				0	761,909,292	79.04
1、人民币普通股	761,909,292	80.63	0				0	761,909,292	79.04
2、境内上市的外资股									
3、境外上市的外资股									
4、其他									
三、普通股股份总数	944,993,092	100	18,900,000				18,900,000	963,893,092	100

2、普通股股份变动情况说明

√适用 □不适用

报告期内，公司第八届董事会 2017 年第二次临时会议及 2017 年第二次临时股东大会审议通过《公司 2017 年限制性股票激励计划（草案）及其摘要》等相关议案，并于 2017 年 9 月 15 日召开第八届董事会 2017 年第三次临时会议和第八届监事会 2017 年第二次临时会议，审议通过了《关于向激励对象首次授予限制性股票的议案》，确定以 2017 年 9 月 15 日为限制性股票授予日，首次向 114 名激励对象按 3.95 元/股的价格授予共计 18,900,000 股限制性股票。该部分股份于 2017 年 10 月 10 日在中国证券登记结算有限责任公司上海分公司办理完成相关登记工作。公司总股本由 944,993,092 股增加至 963,893,092 股。

3、普通股股份变动对最近一年和最近一期每股收益、每股净资产等财务指标的影响（如有）

√适用 □不适用

本公司 2017 年度向符合授予条件的 114 名激励对象授予 1,890 万股限制性股票, 占公司股本总额 94,499.31 万股的 2.00%。股份增加后, 稀释每股收益 0.307 元, 比基本每股收益 0.308 元下降了 0.001 元, 稀释每股净资产 2.785 元, 比基本每股净资产 2.799 元下降了 0.014 元。

4、公司认为必要或证券监管机构要求披露的其他内容

□适用 √不适用

(二) 限售股份变动情况

√适用 □不适用

单位：股

股东名称	年初限售股数	本年解除限售股数	本年增加限售股数	年末限售股数	限售原因	解除限售日期
永鼎集团有限公司	108,216,734	0	0	108,216,734	根据《发行股份及支付现金购买资产协议》	2018-08-07
上海东昌企业集团有限公司	37,008,876	0	0	37,008,876	根据《发行股份及支付现金购买资产协议》	2018-08-07
李日松	31,748,166	0	0	31,748,166	根据《发行股份及支付现金购买资产协议》	2018-08-07
王正东	6,110,024	0	0	6,110,024	根据《发行股份及支付现金购买资产协议》	2018-08-07
朱其珍	0	0	100,000	100,000	限制性股票股权激励	2018-10-11
朱其珍	0	0	75,000	75,000	限制性股票股权激励	2019-10-11
朱其珍	0	0	75,000	75,000	限制性股票股权激励	2020-10-11
赵佩杰	0	0	100,000	100,000	限制性股票股权激励	2018-10-11
赵佩杰	0	0	75,000	75,000	限制性股票股权激励	2019-10-11
赵佩杰	0	0	75,000	75,000	限制性股票股权激励	2020-10-11
蔡渊	0	0	80,000	80,000	限制性股票股权激励	2018-10-11
蔡渊	0	0	60,000	60,000	限制性股票股权激励	2019-10-11
蔡渊	0	0	60,000	60,000	限制性股票股权激励	2020-10-11
孙庆	0	0	80,000	80,000	限制性股票股权激励	2018-10-11
孙庆	0	0	60,000	60,000	限制性股票股权激励	2019-10-11
孙庆	0	0	60,000	60,000	限制性股票股权激励	2020-10-11
蒋国英	0	0	80,000	80,000	限制性股票股权激励	2018-10-11
蒋国英	0	0	60,000	60,000	限制性股票股权激励	2019-10-11
蒋国英	0	0	60,000	60,000	限制性股票股权激励	2020-10-11
张文琴	0	0	80,000	80,000	限制性股票股权激励	2018-10-11
张文琴	0	0	60,000	60,000	限制性股票股权激励	2019-10-11
张文琴	0	0	60,000	60,000	限制性股票股权激励	2020-10-11
张国栋	0	0	80,000	80,000	限制性股票股权激励	2018-10-11
张国栋	0	0	60,000	60,000	限制性股票股权激励	2019-10-11
张国栋	0	0	60,000	60,000	限制性股票股权激励	2020-10-11
吴春苗	0	0	80,000	80,000	限制性股票股权激励	2018-10-11
吴春苗	0	0	60,000	60,000	限制性股票股权激励	2019-10-11
吴春苗	0	0	60,000	60,000	限制性股票股权激励	2020-10-11
核心管理人员、核心技术人员、骨干业务人员	0	0	6,880,000	6,880,000	限制性股票股权激励	2018-10-11

和子公司高管人员 (106 人)						
核心管理人员、核心技术人员、骨干业务人员和子公司高管人员 (106 人)	0	0	5,160,000	5,160,000	限制性股票股权激励	2019-10-11
核心管理人员、核心技术人员、骨干业务人员和子公司高管人员 (106 人)	0	0	5,160,000	5,160,000	限制性股票股权激励	2020-10-11
合计	183,083,800	0	18,900,000	201,983,800	/	/

二、证券发行与上市情况

(一) 截至报告期内证券发行情况

√适用 □不适用

单位：股 币种：人民币

股票及其衍生证券的种类	发行日期	发行价格 (或利率)	发行数量	上市日期	获准上市交易数量	交易终止日期
普通股股票类						
限制性股票授予	2017.10.10	3.95	7,560,000	2018.10.11	7,560,000	
限制性股票授予	2017.10.10	3.95	5,670,000	2019.10.11	5,670,000	
限制性股票授予	2017.10.10	3.95	5,670,000	2020.10.11	5,670,000	

截至报告期内证券发行情况的说明 (存续期内利率不同的债券, 请分别说明):

√适用 □不适用

报告期内, 公司实施限制性股票股权激励首次授予, 授予股数为 18,900,000 股, 占授予时公司股本比例为 2.00%, 增加公司注册资本 18,900,000 股, 该部分股份于 2017 年 10 月 10 日在中国证券登记结算有限责任公司上海分公司办理完成相关登记工作。公司总股本由 944,993,092 股增加至 963,893,092 股。

(二) 公司普通股股份总数及股东结构变动及公司资产和负债结构的变动情况

√适用 □不适用

公司普通股股份总数及股东结构发生的变化详见本节“一、普通股股本变动情况”之“普通股股本变动情况表”。

(三) 现存的内部职工股情况

□适用 √不适用

三、股东和实际控制人情况

(一) 股东总数

截止报告期末普通股股东总数 (户)	57,606
年度报告披露日前上一月末的普通股股东总数 (户)	59,860
截止报告期末表决权恢复的优先股股东总数 (户)	0
年度报告披露日前上一月末表决权恢复的优先股股东总数 (户)	0

(二) 截止报告期末前十名股东、前十名流通股东（或无限售条件股东）持股情况表

单位：股

前十名股东持股情况							
股东名称 (全称)	报告期内增 减	期末持股数 量	比例 (%)	持有有限售条 件股份数量	质押或冻结情况		股东 性质
					股 份 状 态	数 量	
永鼎集团有限公司	0	351,458,652	36.46	108,216,734	质押	167,540,000	境内非 国有法 人
上海东昌企业集团有 限公司	0	37,008,876	3.84	37,008,876	未知		其他
全国社保基金一一八 组合	-10,327,200	32,145,817	3.33	0	未知		其他
李日松	0	31,748,166	3.29	31,748,166	质押	31,740,000	未知
上海东昌广告有限公 司	0	27,500,120	2.85	0	未知		其他
恒大人寿保险有限公 司-万能组合 B	-13,465,000	22,358,877	2.32	0	未知		其他
华宝信托有限责任公 司-“辉煌”71 号单一 资金信托	5,364,868	10,365,095	1.08	0	未知		其他
王正东	0	6,110,024	0.63	6,110,024	质押	3,000,000	未知
高雅萍	0	5,870,888	0.61	0	未知		未知
曾维	1,032,752	5,504,900	0.57	0	未知		未知
前十名无限售条件股东持股情况							
股东名称	持有无限售条件流 通 股的数量	股份种类及数量					
		种类	数量				
永鼎集团有限公司	243,241,918	人民币普通股	243,241,918				
全国社保基金一一八组合	32,145,817	人民币普通股	32,145,817				
上海东昌广告有限公司	27,500,120	人民币普通股	27,500,120				
恒大人寿保险有限公司-万 能组合 B	22,358,877	人民币普通股	22,358,877				
华宝信托有限责任公司- “辉煌”71 号单一资金信托	10,365,095	人民币普通股	10,365,095				
高雅萍	5,870,888	人民币普通股	5,870,888				
曾维	5,504,900	人民币普通股	5,504,900				
兴证证券资管-宁波银行- 兴证资管鑫众 27 号集合资产 管理计划	5,133,574	人民币普通股	5,133,574				
广发期货有限公司-广发期 慧 1 期资产管理计划	3,000,000	人民币普通股	3,000,000				
中国证券金融股份有限公司	2,765,000	人民币普通股	2,765,000				

上述股东关联关系或一致行动的说明	1、前 10 名股东中，永鼎集团有限公司为本公司控股股东，与其他 9 名股东之间不存在关联关系，也不属于《上市公司收购管理办法》规定的一致行动人。 2、前 10 名股东中，上海东昌企业集团有限公司与上海东昌广告有限公司受同一实际控制人控制，属于《上市公司收购管理办法》规定的一致行动人。 3、公司未知其他股东之间是否存在关联关系，也未知是否属于《上市公司收购管理办法》规定的一致行动人。
表决权恢复的优先股股东及持股数量的说明	不适用

前十名有限售条件股东持股数量及限售条件

√适用 □不适用

单位：股

序号	有限售条件股东名称	持有的有限售条件股份数量	有限售条件股份可上市交易情况		限售条件
			可上市交易时间	新增可上市交易股份数量	
1	永鼎集团有限公司	108,216,734	2018-08-07	108,216,734	根据《发行股份及支付现金购买资产协议》
2	上海东昌企业集团有限公司	37,008,876	2018-08-07	37,008,876	根据《发行股份及支付现金购买资产协议》
3	李日松	31,748,166	2018-08-07	31,748,166	根据《发行股份及支付现金购买资产协议》
4	王正东	6,110,024	2018-08-07	6,110,024	根据《发行股份及支付现金购买资产协议》
5	严炜	2,500,000	2018-10-11	1,000,000	限制性股票股权激励
6	王富英	1,450,000	2018-10-11	580,000	限制性股票股权激励
7	淦贵生	1,000,000	2018-10-11	400,000	限制性股票股权激励
8	邵珠峰	800,000	2018-10-11	320,000	限制性股票股权激励
9	朱卫林	750,000	2018-10-11	300,000	限制性股票股权激励
10	王夫荣	450,000	2018-10-11	180,000	限制性股票股权激励
上述股东关联关系或一致行动的说明	1、上述股东中，永鼎集团有限公司为本公司控股股东，与其他股东之间不存在关联关系，也不属于《上市公司收购管理办法》规定的一致行动人。 2、公司未知其他股东之间是否存在关联关系，也未知是否属于《上市公司收购管理办法》规定的一致行动人。				

(三) 战略投资者或一般法人因配售新股成为前 10 名股东

√适用 □不适用

战略投资者或一般法人的名称	约定持股起始日期	约定持股终止日期
上海东昌企业集团有限公司	2015-08-07	2018-08-07
李日松	2015-08-07	2018-08-07
王正东	2015-08-07	2018-08-07
	1、上海东昌企业集团有限公司因其所持有的金亭线束 17.5% 的股权及现金的方式认购公司 2015 年度非公开发行的股份成为公	

战略投资者或一般法人参与配售新股约定持股期限的说明	<p>司的战略投资者，其认购的股份自发行上市之日起36个月内不得转让。</p> <p>2、李日松因认购公司 2015 年度非公开发行的股份成为公司的战略投资者，其认购的股份自发行上市之日起 36 个月内不得转让。</p> <p>3、王正东因认购公司 2015 年度非公开发行的股份成为公司的战略投资者，其认购的股份自发行上市之日起 36 个月内不得转让。</p>
---------------------------	---

四、控股股东及实际控制人情况

(一) 控股股东情况

1 法人

适用 不适用

名称	永鼎集团有限公司
单位负责人或法定代表人	莫林弟
成立日期	1993 年 2 月 22 日
主要经营业务	<p>电缆、光缆、通信器材的生产销售；制造加工铜丝、铜制材冶炼；机电产品、汽车及零部件销售；对实业投资；实物租赁；房地产开发；基础设施建设；通信工程安装；（以上涉及资质凭证经营）。自营和代理各类商品及技术的进出口业务（国家限定企业经营或禁止进出口的商品和技术除外）。</p>
报告期内控股和参股的其他境内外上市公司的股权情况	无
其他情况说明	无

2 自然人

适用 不适用

3 公司不存在控股股东情况的特别说明

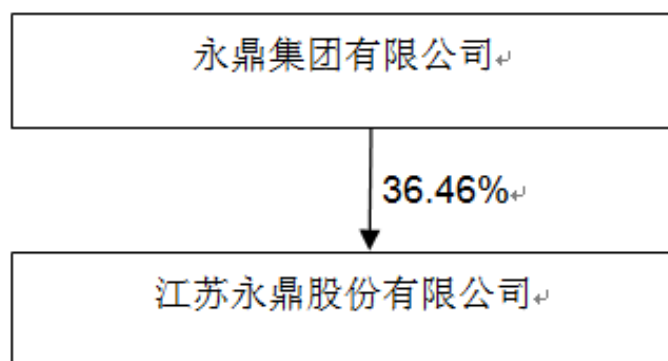
适用 不适用

4 报告期内控股股东变更情况索引及日期

适用 不适用

5 公司与控股股东之间的产权及控制关系的方框图

适用 不适用



(二) 实际控制人情况**1 法人**

□适用 √不适用

2 自然人

√适用 □不适用

姓名	莫林弟、莫思铭
国籍	中国
是否取得其他国家或地区居留权	否
主要职业及职务	莫林弟，江苏永鼎股份有限公司董事长、永鼎集团有限公司董事长；莫思铭，江苏永鼎股份有限公司总经理。
过去 10 年曾控股的境内外上市公司情况	无

3 公司不存在实际控制人情况的特别说明

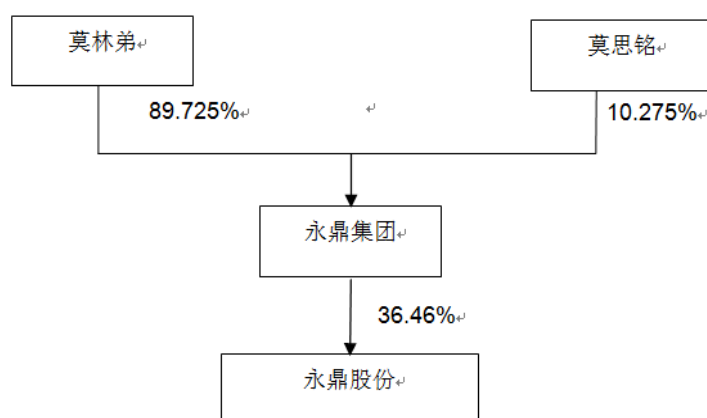
□适用 √不适用

4 报告期内实际控制人变更情况索引及日期

□适用 √不适用

5 公司与实际控制人之间的产权及控制关系的方框图

√适用 □不适用

**6 实际控制人通过信托或其他资产管理方式控制公司**

□适用 √不适用

(三) 控股股东及实际控制人其他情况介绍

□适用 √不适用

五、其他持股在百分之十以上的法人股东

□适用 √不适用

六、股份限制减持情况说明

□适用 √不适用

第七节 优先股相关情况

适用 不适用

第八节 董事、监事、高级管理人员和员工情况

一、持股变动情况及报酬情况

(一) 现任及报告期内离任董事、监事和高级管理人员持股变动及报酬情况

√适用 □不适用

单位：股

姓名	职务(注)	性别	年龄	任期起始日期	任期终止日期	年初持股数	年末持股数	年度内股份增减变动量	增减变动原因	报告期内从公司获得的税前报酬总额(万元)	是否在公司关联方获取报酬
莫林弟	董事长	男	55	2016年5月20日	2019年5月20日	393,120	393,120	0		117	否
朱其珍	副董事长	女	55	2016年5月20日	2019年5月20日	0	250,000	250,000	股权激励	67	否
汪志坚	董事	男	38	2016年5月20日	2018年3月5日	0	0	0		80	否
赵佩杰	董事/总经理	男	55	2016年5月20日	2019年5月20日	0	250,000	250,000	股权激励	67	否
耿成轩	独立董事	女	53	2016年5月20日	2019年5月20日	0	0	0		8	否
华卫良	独立董事	男	56	2016年5月20日	2019年5月20日	0	0	0		8	否
郭建国	监事会主席	男	46	2016年5月20日	2019年5月20日	0	0	0		20	否
毛冬勤	监事	女	29	2017年8月31日	2019年5月20日	0	0	0		4	否
陈海娟	职工监事	女	40	2016年5月20日	2019年5月20日	0	0	0		15	否
莫思铭	副总经理	男	31	2017年8月9日	2018年3月8日	0	0	0		26	否
蔡渊	副总经理	男	50	2016年5月20日	2019年5月20日	0	200,000	200,000	股权激励	67	否
蒋国英	副总经理	女	51	2016年5月20日	2018年3月21日	0	200,000	200,000	股权激励	37	否
张文琴	副总经理	女	47	2016年5月20日	2018年3月21日	0	200,000	200,000	股权激励	37	否
孙庆	副总经理	男	46	2016年5月20日	2018年3月21日	0	200,000	200,000	股权激励	37	否
吴春苗	财务总监	女	43	2016年5月20日	2019年5月20日	0	200,000	200,000	股权激励	37	否
张国栋	董事会秘书	男	42	2016年10月13日	2019年5月20日	0	200,000	200,000	股权激励	37	否
蔡颖	监事(离任)	女	35	2016年5月20日	2017年8月31日	0	0	0		8.75	否
王明余	副总经理(离任)	男	52	2016年5月20日	2017年4月6日	0	0	0		16	否
合计	/	/	/	/	/	393,120	2,093,120	1,700,000	/	688.75	/

姓名	主要工作经历
莫林弟	现任永鼎集团有限公司董事长、永鼎股份董事长,兼任苏州永鼎投资有限公司董事长、北京永鼎科技发展有限公司执行董事、上海金亭汽车线束有限公司董事、上海东昌投资发展有限公司副董事长、苏州波特尼电气系统有限公司副董事长、苏州鼎欣房地产有限责任公司董事长等;曾任永鼎股份总经理、苏州新材料研究所有限公司董事长、上海永鼎光电子技术有限公司董事长等,
朱其珍	现任永鼎股份副董事长,兼任江苏永鼎泰富工程有限公司执行董事、上海巍尼电气工程有限公司执行董事;曾任永鼎股份总经理。
汪志坚	现任永鼎股份董事(已于2018年3月5日辞职),兼任苏州波特尼电气系统有限公司副总经理、监事;曾任永鼎股份物资总监、上海金亭汽车线束有限公司总经理。
赵佩杰	现任永鼎股份总经理兼董事(已于2018年3月7日辞去总经理职务,同时选举为公司第八届董事会副董事长),兼任上海永鼎光电子技术有限公司董事长、苏州永鼎线缆科技有限公司董事长、北京永鼎致远网络科技有限公司董事长、江苏永鼎盛达电缆有限公司执行董事、苏州新材料研究所有限公司董事、上海电信住宅宽频网络有限公司董事等;曾任江苏永鼎数据电缆有限公司董事长、江苏永鼎电气有限公司总经理、永鼎股份副总经理。
耿成轩	现任南京航空航天大学经济与管理学院教授,博士生导师,财务与会计研究所所长,校会计硕士专业学位研究生培养指导委员会主任委员,兼任康力电梯股份有限公司、焦点科技股份有限公司、南京公用股份有限公司、徐州海伦哲专用车辆股份有限公司、永鼎股份独立董事;曾任兰州商学院会计学系讲师、副教授,南京航空航天大学会计学系主任、会计学科负责人。
华卫良	现任吴江华正会计师事务所有限公司主任会计师,兼任永鼎股份独立董事;曾任江苏吴江会计师事务所副所长、所长。
郭建国	现任永鼎股份法务中心副总监;曾任永鼎股份企业管理部副总监。
毛冬勤	现任永鼎股份财务部副经理;曾任永鼎股份财务部职员。
陈海娟	现任永鼎股份证券部经理兼证券事务代表;曾任永鼎股份投资部经理助理。
莫思铭	现任永鼎股份副总经理(已于2018年3月7日辞去副总经理职务,同时新聘为公司总经理)、永鼎集团有限公司董事、江苏永鼎欣益通信科技有限公司董事长、苏州智在云数据科技有限公司董事等;曾任永鼎集团有限公司副总经理、总经理,北京永鼎致远网络科技有限公司总经理、北京永鼎欣益信息技术有限公司执行董事、江苏永鼎通信有限公司执行董事。
蔡渊	现任永鼎股份副总经理,兼任苏州新材料研究所有限公司董事长;曾任苏州新材料研究所有限公司总经理。
蒋国英	现任永鼎股份副总经理(已于2018年3月21日辞职),主要负责公司物业管理部及通信科技稽查部;曾任上海永鼎光电子技术有限公司总经理、永鼎股份董事长办公室副主任、永鼎股份总经理助理兼监事。
张文琴	现任永鼎股份副总经理(已于2018年3月21日辞职),主要负责公司采购中心,兼任苏州永鼎线缆科技有限公司董事;曾任永鼎股份销售公司副总经理、永鼎股份总经理助理兼职工监事。
孙庆	现任永鼎股份副总经理(已于2018年3月21日辞职),兼任上海数码通宽带网络有限公司执行董事、上海永鼎光电子技术有限公司董事、苏州新材料研究所有限公司董事。曾任吴江蓝杰瑞后勤管理有限公司副总经理,永鼎股份人力资源部总监。
吴春苗	现任永鼎股份财务总监,兼任苏州永鼎投资有限公司监事、江苏永鼎盛达电缆有限公司监事、上海数码通宽带网络有限公司监事、金亭(武汉)汽车线束有限公司监事、苏州永鼎线缆科技有限公司监事、上海电信住宅宽频网络有限公司监事、北京永鼎致远网络科技有限

	公司监事；曾任永鼎股份财务部经理。
张国栋	现任永鼎股份董事会秘书；曾任永鼎股份投资管理中心总监、电缆分公司总经理、公司质量部经理、苏州新材料研究所有限责任公司总经理。
蔡颖	现任上海金亨汽车线束有限公司监事长；曾任永鼎股份融资部经理，永鼎股份行政管理部副总监，2016年5月20日-2017年8月31日任永鼎股份监事。
王明余	现任北京永鼎致远网络科技有限公司董事；曾任永鼎股份销售公司集团客户部总经理、永鼎股份销售公司总经理；2016年5月20日-2017年4月6日任永鼎股份副总经理。

其它情况说明

√适用 □不适用

1、公司董事会于2017年4月6日收到公司副总经理王明余先生递交的书面辞职报告。王明余先生因工作变动原因申请辞去公司副总经理职务，辞职后将在公司控股股东永鼎集团有限公司任职。

2、公司监事会于2017年8月7日收到公司监事蔡颖女士的书面辞职报告。蔡颖女士因工作调动原因申请辞去公司监事职务。

3、公司第八届董事会2017年第一次临时会议审议通过：同意聘任莫思铭先生为公司副总经理，任期与公司第八届董事会任期一致。

4、公司第八届监事会2017年第一次临时会议审议通过：同意聘任毛冬勤女士为公司监事会监事，任期与公司第八届监事会任期一致。

5、由于公司组织架构的调整，根据公司业务发展的需要，公司董事会于2018年3月21日收到公司副总经理蒋国英女士、张文琴女士和孙庆先生递交的书面辞职报告。蒋国英女士、张文琴女士和孙庆先生因工作调动原因申请辞去公司副总经理职务，辞去职务后，蒋国英女士、张文琴女士、孙庆先生仍将继续在公司担任其他职务。

(二) 董事、高级管理人员报告期内被授予的股权激励情况

√适用 □不适用

单位:股

姓名	职务	年初持有限制性股票数量	报告期新授予限制性股票数量	限制性股票的授予价格(元)	已解锁股份	未解锁股份	期末持有限制性股票数量	报告期末市价(元)
朱其珍	副董事长	0	250,000	3.95	0	250,000	250,000	6.52
赵佩杰	董事/总经理	0	250,000	3.95	0	250,000	250,000	6.52
蔡渊	副总经理	0	200,000	3.95	0	200,000	200,000	6.52

蒋国英	副总经理	0	200,000	3.95	0	200,000	200,000	6.52
张文琴	副总经理	0	200,000	3.95	0	200,000	200,000	6.52
孙庆	副总经理	0	200,000	3.95	0	200,000	200,000	6.52
吴春苗	财务总监	0	200,000	3.95	0	200,000	200,000	6.52
张国栋	董事会秘书	0	200,000	3.95	0	200,000	200,000	6.52
合计	/	0	1,700,000	/	0	1,700,000	1,700,000	/

二、现任及报告期内离任董事、监事和高级管理人员的任职情况

(一) 在股东单位任职情况

√适用 □不适用

任职人员姓名	股东单位名称	在股东单位担任的职务	任期起始日期	任期终止日期
莫林弟	永鼎集团有限公司	董事长	2014年12月	
莫林弟	永鼎集团有限公司	总经理	2016年11月	
莫林弟	苏州鼎欣房地产有限责任公司	董事长	1995年2月	
莫林弟	苏州鼎恒物业管理有限公司	执行董事兼总经理	2012年5月	
莫林弟	苏州欣阳房地产开发有限公司	董事长	2008年6月	
莫林弟	江苏永鼎欣益通信科技有限公司	董事长	2014年3月	2017年7月
莫林弟	苏州永鼎兴旺电子有限责任公司	董事长	2014年3月	
莫林弟	北京永鼎欣益信息技术有限公司	执行董事兼总经理	2017年7月	
莫思铭	永鼎集团有限公司	董事	2016年11月	
莫思铭	苏州智在云数据科技有限公司	董事	2017年5月	
莫思铭	江苏永鼎欣益通信科技有限公司	董事长	2017年7月	
在股东单位任职情况的说明	永鼎集团有限公司为公司控股股东；江苏永鼎欣益通信科技有限公司、苏州永鼎兴旺电子有限责任公司、北京永鼎欣益信息技术有限公司、苏州鼎欣房地产有限责任公司（于2016年10月变更）均为永鼎集团有限公司全资子公司；苏州鼎恒物业管理有限公司为苏州鼎欣房地产有限责任公司全资子公司；苏州欣阳房地产开发有限公司为苏州鼎欣房地产有限责任公司控股子公司；苏州智在云数据科技有限公司为永鼎集团有限公司孙子公司；苏州永鼎欣益通信科技有限公司已于2017年7月变更为江苏永鼎欣益通信科技有限公司。			

(二) 在其他单位任职情况

√适用 □不适用

任职人员姓名	其他单位名称	在其他单位担任的职务	任期起始日期	任期终止日期
莫林弟	苏州高新区鼎丰农村小额贷款有限公司	董事	2008年4月	
莫林弟	上海东昌投资发展有限公司	副董事长	2009年4月	
莫林弟	苏州永鼎源臻股权投资管理有限公司	董事	2016年2月	2017年9月
莫林弟	苏州永鼎源臻股权投资管理有限公司	董事长	2017年9月	
汪志坚	苏州波特尼电气系统有限公司	副总经理、监事	2016年1月	
华卫良	吴江华正会计师事务所	主任会计师	1999年12月	
耿成轩	南京航空航天大学、康力电梯股份有限公司、焦点科技股份有限公司、南京公用股份有限公司、徐州海伦哲专用车辆股份有限公司	教授、博士生导师、所长、独立董事等		
在其他单位任职情况的说明	苏州高新区鼎丰农村小额贷款有限公司为公司全资子公司苏州永鼎投资有限公司联营公司；上海东昌投资发展有限公司为公司联营公司；苏州波特尼电气系统有限公司为公司全资子公司金亭线束联营公司。			

三、董事、监事、高级管理人员报酬情况

√适用 □不适用

董事、监事、高级管理人员报酬的决策程序	公司董事、监事的薪酬由薪酬与考核委员会提出，经董事会批准后，提交股东大会审议通过，其他高级管理人员的薪酬分配方案报董事会批准后实施。
董事、监事、高级管理人员报酬确定依据	根据董事、监事、高级管理人员岗位的主要范围、职责、重要性并对其进行年度绩效考评，本着有利于人员稳定及激励与约束相结合的原则来确定报酬。
董事、监事和高级管理人员报酬的实际支付情况	任职期间依据考核结果，进行支付。详见“本节一、现任及报告期内离任董事、监事和高级管理人员持股变动及报酬情况”表。
报告期末全体董事、监事和高级管理人员实际获得的报酬合计	报告期末，董事、监事和高级管理人员从公司领取的报酬合计为 688.75 万元。

四、公司董事、监事、高级管理人员变动情况

√适用 □不适用

姓名	担任的职务	变动情形	变动原因
蔡颖	监事	离任	工作调动
王明余	副总经理	离任	工作调动
莫思铭	副总经理	聘任	第八届董事会 2017 年第一次临时会议聘任
毛冬勤	监事	选举	补选

五、近三年受证券监管机构处罚的情况说明

□适用 √不适用

六、公司和主要子公司的员工情况

(一) 员工情况

母公司在职员工的数量	772
主要子公司在职员工的数量	3,484
在职员工的数量合计	4,256
母公司及主要子公司需承担费用的离退休职工人数	27
专业构成	
专业构成类别	专业构成人数
生产人员	3,032
销售人员	239
技术人员	613
财务人员	86
行政人员	286
合计	4,256
教育程度	
教育程度类别	数量(人)
硕士、博士	35
本科	558
大专	715
高中、中专	1,152
初中及以下	1,796
合计	4,256

(二) 薪酬政策

√适用 □不适用

根据公司董事会薪酬委员会的战略规划与统一部署,人力资源部门在2017年以更加积极的姿态参与到价值创造、价值评价与价值分配的制度建设,推进人才优先发展战略。

公司高级管理人员实行年薪制,下属企业高级管理人员实行与经济责任考核挂钩的奖罚兑现工资制,管理人员实行岗位工资制,生产操作人员实行联产计酬的定额计件工资制。在企业经济效益增长的前提下,保持了员工工资收入水平的适度增长。报告期内公司员工平均年收入高于江苏省城镇非私营单位在岗职工年均收入。

坚持通信科技、海外工程、汽车线束及超导材料四个产业战略布局,牢固树立和贯彻落实集约化、协同化、可持续的发展理念,按照“人事控制、权限控制、计划控制、信息控制”的思路,坚持奋斗为本、人才优先的工作主线,深入实施组织结构调整战略和人才优先发展战略,建立符合公司战略控股管理的组织架构,逐步建立以经济附加值为导向的价值分配制度,建设梯队有序的高素质人才队伍,深化社会保障及补充养老与医疗保险制度,深化关键业绩指标(KPI)考评体系改革,构建永鼎核心价值观的和谐劳动关系,提高人力资源平台服务能力和水平,推动人力资源工作全面协调可持续发展,为实现“百强永鼎、百年永鼎”企业愿景提供支撑和保障。

(三) 培训计划

√适用 □不适用

深入实施人才优先发展战略，聚天下英才而用之，破除束缚人才发展的思想观念和体制机制障碍，以高层次专业技术人才和高技能人才为重点，突出“高精尖缺”导向，努力造就梯队有序、结构合理、素质优良、富有创新精神的高素质人才队伍，形成具有核心竞争力的人才制度优势，加快推进永鼎四大产业板块向更大规模、更深层次、更高目标进发。

创新人才教育培养模式，通过整合母公司与子公司的培训资源，使众多人才在同一个平台上接受理论教育、通过考核评比、累积学分，形成在学习中指导实践，实践中反思学习的知行合一氛围。创新人才评价机制，突出品德、能力和业绩评价，改进人才评价考核方式，深化职称职级制度改革。逐步推进职业任职资格评价，通过建立以素质模型为任职基础的岗位聘用制度，形成一个能上能下的晋升体系，以激励内部人才向上或向下的自由流动。

着力培养高层次青年人才，建立多层次、多渠道的青年拔尖人才培养体系，善于发现、重点支持、放手使用青年优秀人才。改革完善博士后工作站制度，实施博士后创新人才支持计划，加大博士后行业及国际交流计划实施力度，加强博士后科研流动站、工作站和创新实践基地建设。加强基层专业技术人才队伍建设。加强专业技术人才继续教育，深入实施专业技术人才知识更新工程。加强售前销售服务人才及售后技术服务人才的培养，为项目落地提供强有力的人才保障。

优化职业技能标准等级设置，拓宽技术工人晋升通道加大竞争择优选拔技能人才工作力度，广泛开展职业技能竞赛活动，健全以永鼎职工技能操作大赛为龙头、以行业技能大赛等国内技能竞赛为主体、以企业岗位练兵技术比武为基础的技能竞赛选拔体系。推行技师、高级技师聘任制度，探索建立企业首席技师制度，完善高技能人才带头人制度，建立岗位使用制度。

(四) 劳务外包情况

适用 不适用

七、其他

适用 不适用

第九节 公司治理

一、公司治理相关情况说明

√适用 □不适用

公司严格按照《公司法》、《证券法》、《上市公司治理准则》等法律法规和中国证监会、上海证券交易所发布的有关公司治理的规范性文件要求，结合公司实际情况，不断完善公司治理结构，规范公司运作。公司治理的主要方面如下：

1、关于股东与股东大会

公司严格按照中国证监会发布的《上市公司股东大会规范意见》及公司《股东大会议事规则》的要求，规范实施股东大会的召集、召开和议事程序，聘请律师对股东大会出具法律意见书，在审议有关关联交易的议案时，关联股东回避表决，确保关联交易公平合理。股东大会决议符合法律法规的规定和全体股东特别是中小股东的合法权益。

2、关于控股股东与上市公司

公司控股股东行为合法规范，通过股东大会依法行使股东权利并承担相应义务，没有直接或间接干预公司经营决策和经营活动的行为，控股股东与公司不存在同业竞争。公司与控股股东在人员、资产、财务、机构和业务方面严格做到了“五分开”，各自独立核算，独立承担责任和风险，具有独立完整的业务及自主经营能力，不存在控股股东违规占用上市公司资金和资产的情况。公司与控股股东进行的关联交易公平合理。

3、关于董事与董事会

公司严格按照《公司法》、《公司章程》规定的选聘程序选举董事。董事会下设审计、提名、薪酬与考核、战略四个专门委员会，董事会及各专门委员会人数和人员构成符合有关法律、法规的要求。董事会及各专门委员会制订了相应的议事规则和实施细则。公司董事能够按照相关法律法规及《董事会议事规则》的要求，认真出席董事会会议，勤勉诚信地履行各自的职责，切实维护公司和全体股东的合法权益。

4、关于监事与监事会

公司严格按照《公司法》、《公司章程》规定的选聘程序选举监事，公司监事会由 3 名监事组成，其中 1 名为职工代表，公司监事会人数和人员构成符合有关法律法规的要求。根据《监事会议事规则》，公司监事能够认真履行自己的职责，本着对股东负责的精神，对公司重大事项、财务以及公司董事、总经理和其他高级管理人员履行职责的合法、合规性进行监督，维护公司和股东的合法权益。

5、关于绩效评价和激励约束机制

公司建立了《董事、监事、高级管理人员薪酬及绩效考核管理制度》，根据公司经营计划和分管工作的职责、目标，进行综合考核，确定相应年薪，并根据指标完成情况对高级管理人员进行奖励或处罚；高级管理人员的聘任公开、透明，符合法律、法规和《公司章程》的规定。

6、关于利益相关者

公司能够充分尊重和维护债权人、银行、职工、客户等其他利益相关者的合法权益，能够与利益相关者积极合作，共同推进公司持续健康发展。公司关注所在社区的公益事业、环境保护等问题，积极履行公司的社会责任。

7、关于信息披露与透明度

公司按照《信息披露管理制度》的规定，指定董事会秘书负责信息披露工作、接待投资者的来访和咨询，指定《上海证券报》、《证券日报》和上海证券交易所网站为公司信息披露的报纸和网站。公司严格按照有关法律法规和《公司章程》的规定，真实、准确、及时、完整地披露相关信息，并做好信息披露前的保密工作，确保所有股东都有平等的机会获得信息。

8、关于投资者关系

公司重视投资者关系的沟通与交流，董事会指定专门的部门和工作人员负责信息披露和投资者关系管理工作。报告期内，公司证券部通过上交所 e 互动平台与投资者积极互动，专人负责接待投资者来电、来访，以即时解答、邮件回复等方式进行答复。公司还在公司网站中设置了投资者关系专栏，积极与投资者进行交流互动，听取广大投资者对于公司生产经营、未来发展的意见和建议，维护了良好的投资者关系管理。

9、内幕信息知情人登记管理情况

报告期内，公司严格按照《内幕信息知情人登记管理制度》的有关规定，对公司定期报告和重大事项的内幕信息知情人进行登记备案，建立了内幕信息知情人档案。经自查，未发现内幕信息知情人利用内幕信息买卖公司股票的情况，未发生因内幕信息知情人涉嫌内幕交易受到监管部门查处情况。

公司将严格按照《公司法》、《证券法》等法律法规和规范性文件的要求，进一步提高规范运作意识，不断完善公司治理结构，促进公司持续、健康、快速地发展。

公司治理与中国证监会相关规定的要求是否存在重大差异；如有重大差异，应当说明原因
适用 不适用

二、股东大会情况简介

会议届次	召开日期	决议刊登的指定网站的查询索引	决议刊登的披露日期
2016 年年度股东大会	2017 年 5 月 16 日	www. sse. com. cn	2017 年 5 月 17 日
2017 年第一次临时股东大会	2017 年 7 月 12 日	www. sse. com. cn	2017 年 7 月 13 日
2017 年第二次临时股东大会	2017 年 8 月 31 日	www. sse. com. cn	2017 年 9 月 1 日

股东大会情况说明

适用 不适用

(一)公司 2016 年年度股东大会现场会议于 2017 年 5 月 16 日下午 14 时 30 分在江苏省苏州市吴江区芦墟镇 318 国道 72K 北侧公司一楼会议室召开。本次会议采用现场投票和网络投票相结合的表决方式，参加本次股东大会表决的股东和代理人人数共 5 人，代表股份 417157668 股，占

公司有表决权股份总数的 44.14%。其中，出席现场会议的股东和代理人人数 3 人，代表股份 352648672 股，占公司有表决权股份总数的 37.32%；通过网络投票出席会议的股东人数 2 人，代表股份 64508996 股，占公司有表决权股份总数的 6.82%。符合《公司法》及《公司章程》的规定。

(二)公司 2017 年第一次临时股东大会现场会议于 2017 年 7 月 12 日下午 14 时 30 分在江苏省苏州市吴江区芦墟镇 318 国道 72K 北侧公司一楼会议室召开。本次会议采用现场投票和网络投票相结合的表决方式，参加本次股东大会的股东和代理人人数共 4 人，代表股份 416,764,548 股，占公司有表决权股份总数的 44.10%，其中，出席现场会议的股东和代理人人数 2 人，代表股份 352,255,552 股，占公司有表决权股份总数的 37.28%；通过网络投票出席会议的股东人数 2 人，代表股份 64,508,996 股，占公司有表决权股份总数的 6.82%。符合《公司法》及《公司章程》的规定。

(三)公司 2017 年第二次临时股东大会现场会议于 2017 年 8 月 31 日下午 14 时 30 分在江苏省苏州市吴江区芦墟镇 318 国道 72K 北侧公司一楼会议室召开。本次会议采用现场投票和网络投票相结合的表决方式，参加本次股东大会的股东和代理人人数共 4 人，代表股份 416,764,548 股，占公司有表决权股份总数的 44.10%，其中，出席现场会议的股东和代理人人数 2 人，代表股份 352,255,552 股，占公司有表决权股份总数的 37.28%；通过网络投票出席会议的股东人数 2 人，代表股份 64,508,996 股，占公司有表决权股份总数的 6.82%。符合《公司法》及《公司章程》的规定。

三、董事履行职责情况

(一) 董事参加董事会和股东大会的情况

董事姓名	是否独立董事	参加董事会情况						参加股东大会情况 出席股东大会的次数
		本年应参加董事会次数	亲自出席次数	以通讯方式参加次数	委托出席次数	缺席次数	是否连续两次未亲自参加会议	
莫林弟	否	9	9	8	0	0	否	2
朱其珍	否	9	9	8	0	0	否	2
赵佩杰	否	9	9	8	0	0	否	3
汪志坚	否	9	9	8	0	0	否	3
耿成轩	是	9	9	8	0	0	否	3
华卫良	是	9	9	8	0	0	否	3

连续两次未亲自出席董事会会议的说明

适用 不适用

年内召开董事会会议次数	9
其中：现场会议次数	1
通讯方式召开会议次数	8
现场结合通讯方式召开会议次数	0

(二) 独立董事对公司有关事项提出异议的情况

适用 不适用

(三) 其他

适用 不适用

四、董事会下设专门委员会在报告期内履行职责时所提出的重要意见和建议，存在异议事项的，应当披露具体情况

适用 不适用

公司董事会下设审计委员会、提名委员会、薪酬与考核委员会及战略委员会。

报告期内，公司董事会各专门委员会按照各自工作细则的规定，积极开展工作，认真履行职责。

(一) 董事会审计委员会履职情况

董事会审计委员会履职情况详见公司同日披露在上海证券交易所网站（www.sse.com.cn）的《公司董事会审计委员会 2017 年度履职情况报告》。

(二) 董事会提名委员会履职情况

报告期内，经公司董事会提名委员会审核，公司第八届董事会2017年第一次临时会议同意提名莫思铭先生为公司副总经理，经认真审核相关资料，认为：公司本次聘任是在充分了解被提名人职业、学历、职称、工作经历等材料后作出的，未发现被聘任人有《公司法》第 147 条规定的情形以及被中国证监会处以证券市场禁入处罚且期限未届满的情形；我们认为被聘任人具备担任本公司高级管理人员的资格，符合《公司法》、《公司章程》的有关规定，聘任程序合法有效。

(三) 董事会薪酬与考核委员会履职情况

报告期内，公司董事会薪酬与考核委员会对公司董事、监事和高级管理人员所披露的薪酬进行了审核。经审核，公司董事、监事和高级管理人员所披露的薪酬与实际在公司领取的薪酬一致。公司董事、监事和高级管理人员的薪酬均按公司规定进行支付。

五、监事会发现公司存在风险的说明

适用 不适用

六、公司就其与控股股东在业务、人员、资产、机构、财务等方面存在的不能保证独立性、不能保持自主经营能力的情况说明

适用 不适用

存在同业竞争的，公司相应的解决措施、工作进度及后续工作计划

适用 不适用

七、报告期内对高级管理人员的考评机制，以及激励机制的建立、实施情况

适用 不适用

公司制定了《董事、监事、高级管理人员薪酬及绩效考核管理制度》，按照公司年度工作目标和经营计划的完成情况及岗位职责完成情况，对公司高级管理人员进行绩效考核，根据考核结

果和公司薪酬管理制度确定薪酬情况。现行激励机制主要是实行经济责任制考核,年初制定生产、安全和经营等指标,年终进行总体考核,根据指标完成情况对高级管理人员进行考核与奖惩。

2017年8月31日,公司召开2017年第二次临时股东大会审议通过了《公司2017年限制性股票激励计划(草案)及其摘要》、《公司2017年限制性股票激励计划实施考核管理办法》等相关议案,更有效地调动了高级管理人员工作的积极性和创造性。

八、是否披露内部控制自我评价报告

适用 不适用

详见与公司《2017年年度报告》同日披露在上海证券交易所网站(www.sse.com.cn)的《2017年度内部控制评价报告》。

报告期内内部控制存在重大缺陷情况的说明

适用 不适用

九、内部控制审计报告的相关情况说明

适用 不适用

详见与公司《2017年年度报告》同日披露在上海证券交易所网站(www.sse.com.cn)的《2017年度内部控制审计报告》。

是否披露内部控制审计报告:是

十、其他

适用 不适用

第十节 公司债券相关情况

适用 不适用

第十一节 财务报告

一、审计报告

√适用 □不适用

审计报告

天健审〔2018〕6-86号

江苏永鼎股份有限公司全体股东：

一、审计意见

我们审计了江苏永鼎股份有限公司（以下简称永鼎股份）财务报表，包括 2017 年 12 月 31 日的合并及母公司资产负债表，2017 年度的合并及母公司利润表、合并及母公司现金流量表、合并及母公司所有者权益变动表，以及相关财务报表附注。

我们认为，后附的财务报表在所有重大方面按照企业会计准则的规定编制，公允反映了永鼎股份 2017 年 12 月 31 日的合并及母公司财务状况以及 2017 年度的合并及母公司经营成果和现金流量。

二、形成审计意见的基础

我们按照中国注册会计师审计准则的规定执行了审计工作。审计报告的“注册会计师对财务报表审计的责任”部分进一步阐述了我们在这些准则下的责任。按照中国注册会计师职业道德守则，我们独立于永鼎股份，并履行了职业道德方面的其他责任。我们相信，我们获取的审计证据是充分、适当的，为发表审计意见提供了基础。

三、关键审计事项

关键审计事项是我们根据职业判断，认为对本期财务报表审计最为重要的事项。这些事项的应对以对财务报表整体进行审计并形成审计意见为背景，我们不对这些事项单独发表意见。

（一）海外工程承揽收入的确认

1. 关键审计事项

详见财务报表附注三（二十三）、五(二)1 及十三 2，永鼎股份 2017 年度营业收入 28.69 亿元人民币，主要为光电缆及通讯设备销售收入、海外工程承揽收入、软件工程收入及汽车用电缆销售收入。其中海外工程承揽收入占主营业务收入比例为 21.16%，毛利贡献率为 14.24%。因此该部分收入对财务报表具有重要影响。

海外工程承揽收入按照完工百分比法确认收入，以累计发生成本占预计总成本的比例确定完工进度。使用完工百分比法时，涉及对合同预计总成本及合同完工进度的估计，对预计合同是否会引起亏损往往需要运用重大的判断，而永鼎股份管理层(以下简称管理层)按照现有经验和市场信息作出这类估计和判断时，会对收入的确认产生影响，且海外工程业务实施地点均在国外，因此我们将永鼎股份海外工程承揽收入确定识别为关键审计事项。

2. 审计中的应对

我们针对海外工程承揽收入确认执行的主要审计程序主要包括：

了解、评估了与海外工程承揽收入及成本确认相关的关键内部控制，并测试了关键控制执行的有效性；

采取抽样的方式对海外工程承揽收入执行了以下程序：

(1) 检查与收入确认相关的支持性文件；

(2) 将项目实际发生的总成本与项目开始阶段管理层估计总成本进行了对比分析，评估管理层做出此项会计估计的经验和能力，并检查合同执行期间依据实际情况的发展变化对成本预算进行定期复核调整的情况，关注其及时性和合理性；

(3) 将预估总成本的组成项目核对至采购合同、报价单等支持性文件；

(4) 检查工程项目实际发生成本的合同等支持性文件。

(二) 应收账款坏账准备的计提

1. 关键审计事项

详见财务报表附注三（十）及五（一）3，截至2017年12月31日，永鼎股份应收账款账面余额为116,801.59万元，坏账准备4,257.56万元。任何金额重大应收账款出现坏账都可能对损益造成较为重大的影响。根据永鼎股份会计政策，坏账准备金额是以对应收账款的历史趋势分析作为依据，其确认方法包括：当有客观证据证明应收账款存在减值时，管理层根据未来现金流量现值低于其账面价值的差额计提单项减值准备。对于不存在减值客观证据的应收账款，管理层按信用风险特征的相似性和相关性将其分为若干组合进行评估。根据以前年度的实际损失率及账龄分析为基础，确定应计提的坏账准备。

2. 审计中的应对

(1) 对永鼎股份信用政策及应收账款管理相关内部控制的设计和运行有效性进行了评估和测试；

(2) 通过对永鼎股份管理层的访谈，了解和评估永鼎股份的应收账款坏账准备政策，并与同行业上市公司应收账款坏账准备政策进行对比分析，评估公司坏账准备政策的合理性；

(3) 对于单独计提坏账准备的应收账款，选取样本获取永鼎股份管理层对预计未来可收回金额做出估计的依据，包括客户信用记录、抵押或质押物状况、违约或延迟付款记录及期后实际还款情况，并复核其合理性；

(4) 通过分析永鼎股份应收账款的账龄和客户信誉情况，并执行应收账款函证程序，评价应收账款坏账准备计提的合理性；

(5) 获取永鼎股份坏账准备计提表，检查计提方法是否按照坏账政策执行；重新计算坏账计提金额是否准确。

四、其他信息

永鼎股份管理层对其他信息负责。其他信息包括年度报告中涵盖的信息，但不包括财务报表和我们的审计报告。

我们对财务报表发表的审计意见不涵盖其他信息，我们也不对其他信息发表任何形式的鉴证结论。

结合我们对财务报表的审计，我们的责任是阅读其他信息，在此过程中，考虑其他信息是否与财务报表或我们在审计过程中了解到的情况存在重大不一致或者似乎存在重大错报。

基于我们已执行的工作，如果我们确定其他信息存在重大错报，我们应当报告该事实。在这方面，我们无任何事项需要报告。

五、管理层和治理层对财务报表的责任

管理层负责按照企业会计准则的规定编制财务报表，使其实现公允反映，并设计、执行和维护必要的内部控制，以使财务报表不存在由于舞弊或错误导致的重大错报。

在编制财务报表时，管理层负责评估永鼎股份的持续经营能力，披露与持续经营相关的事项（如适用），并运用持续经营假设，除非计划进行清算、终止运营或别无其他现实的选择。

永鼎股份治理层（以下简称治理层）负责监督永鼎股份的财务报告过程。

六、注册会计师对财务报表审计的责任

我们的目标是对财务报表整体是否不存在由于舞弊或错误导致的重大错报获取合理保证，并出具包含审计意见的审计报告。合理保证是高水平的保证，但并不能保证按照审计准则执行的审计在某一重大错报存在时总能发现。错报可能由于舞弊或错误导致，如果合理预期错报单独或汇总起来可能影响财务报表使用者依据财务报表作出的经济决策，则通常认为错报是重大的。

在按照审计准则执行审计工作的过程中，我们运用职业判断，并保持职业怀疑。同时，我们也执行以下工作：

（一）识别和评估由于舞弊或错误导致的财务报表重大错报风险，设计和实施审计程序以应对这些风险，并获取充分、适当的审计证据，作为发表审计意见的基础。由于舞弊可能涉及串通、伪造、故意遗漏、虚假陈述或凌驾于内部控制之上，未能发现由于舞弊导致的重大错报的风险高于未能发现由于错误导致的重大错报的风险。

（二）了解与审计相关的内部控制，以设计恰当的审计程序。

（三）评价管理层选用会计政策的恰当性和作出会计估计及相关披露的合理性。

（四）对管理层使用持续经营假设的恰当性得出结论。同时，根据获取的审计证据，就可能导致对永鼎股份持续经营能力产生重大疑虑的事项或情况是否存在重大不确定性得出结论。如果我们得出结论认为存在重大不确定性，审计准则要求我们在审计报告中提请报表使用者注意财务报表中的相关披露；如果披露不充分，我们应当发表非无保留意见。我们的结论基于截至审计报告日可获得的信息。然而，未来的事项或情况可能导致永鼎股份不能持续经营。

（五）评价财务报表的总体列报、结构和内容（包括披露），并评价财务报表是否公允反映相关交易和事项。

（六）就永鼎股份中实体或业务活动的财务信息获取充分、适当的审计证据，以对财务报表发表审计意见。我们负责指导、监督和执行集团审计，并对审计意见承担全部责任。

我们与治理层就计划的审计范围、时间安排和重大审计发现等事项进行沟通，包括沟通我们在审计中识别出的值得关注的内部控制缺陷。

我们还就已遵守与独立性相关的职业道德要求向治理层提供声明，并与治理层沟通可能被合理认为影响我们独立性的所有关系和其他事项，以及相关的防范措施（如适用）。

从与治理层沟通过的事项中，我们确定哪些事项对本期财务报表审计最为重要，因而构成关键审计事项。我们在审计报告中描述这些事项，除非法律法规禁止公开披露这些事项，或在极少数情形下，如果合理预期在审计报告中沟通某事项造成的负面后果超过在公众利益方面产生的益处，我们确定不应在审计报告中沟通该事项。

天健会计师事务所（特殊普通合伙）

中国·杭州

中国注册会计师：倪春华
（项目合伙人）

中国注册会计师：樊 庆

二〇一八年三月三十日

二、财务报表

合并资产负债表
2017 年 12 月 31 日

编制单位：江苏永鼎股份有限公司

单位：元 币种：人民币

项目	附注	期末余额	期初余额
流动资产：			
货币资金		685,403,846.66	630,002,673.43
结算备付金			
拆出资金			
以公允价值计量且其变动计入当期损益的金融资产			
衍生金融资产			
应收票据		74,113,606.11	67,840,122.34
应收账款		1,125,440,297.55	779,250,603.41
预付款项		86,250,369.71	105,669,413.20
应收保费			
应收分保账款			
应收分保合同准备金			
应收利息			
应收股利		20,000,000.00	16,162,484.82
其他应收款		52,079,220.68	43,431,543.30
买入返售金融资产			
存货		570,888,822.30	290,024,895.27
持有待售资产			
一年内到期的非流动资产			
其他流动资产		31,914,815.69	163,488,771.38
流动资产合计		2,646,090,978.70	2,095,870,507.15
非流动资产：			
发放贷款和垫款			
可供出售金融资产		12,000,000.00	5,000,000.00
持有至到期投资			
长期应收款			
长期股权投资		1,040,718,971.57	1,044,763,049.59
投资性房地产		4,111,805.58	5,134,473.66
固定资产		525,646,395.44	532,356,867.68
在建工程		44,402,933.58	522,896.34
工程物资			767.31
固定资产清理			
生产性生物资产			
油气资产			
无形资产		85,840,444.64	96,710,005.14
开发支出			
商誉		325,526,214.01	325,526,214.01
长期待摊费用		6,496,979.35	3,866,650.71
递延所得税资产		17,392,135.47	13,941,655.89
其他非流动资产		3,708,522.96	690,058.00
非流动资产合计		2,065,844,402.60	2,028,512,638.33

资产总计		4,711,935,381.30	4,124,383,145.48
流动负债:			
短期借款		200,000,000.00	196,333,800.00
向中央银行借款			
吸收存款及同业存放			
拆入资金			
以公允价值计量且其变动计入当期损益的金融负债			
衍生金融负债			
应付票据		155,148,347.18	113,163,460.51
应付账款		525,463,878.61	325,442,282.16
预收款项		307,574,207.13	228,239,521.63
卖出回购金融资产款			
应付手续费及佣金			
应付职工薪酬		32,838,991.88	25,836,626.91
应交税费		93,395,120.50	52,936,328.21
应付利息		554,429.58	509,743.04
应付股利		2,046,803.83	2,046,803.83
其他应付款		140,027,529.59	47,135,565.77
应付分保账款			
保险合同准备金			
代理买卖证券款			
代理承销证券款			
持有待售负债			
一年内到期的非流动负债		26,657,140.30	25,434,647.79
其他流动负债			
流动负债合计		1,483,706,448.60	1,017,078,779.85
非流动负债:			
长期借款		170,908,211.91	197,565,352.21
应付债券			
其中: 优先股			
永续债			
长期应付款			
长期应付职工薪酬			
专项应付款			
预计负债		5,292,256.96	3,261,760.30
递延收益		51,096,529.19	48,153,164.88
递延所得税负债		13,506,940.79	15,031,862.13
其他非流动负债			
非流动负债合计		240,803,938.85	264,012,139.52
负债合计		1,724,510,387.45	1,281,090,919.37
所有者权益			
股本		963,893,092.00	944,993,092.00
其他权益工具			
其中: 优先股			
永续债			
资本公积		530,714,451.56	557,383,032.98
减: 库存股		74,655,000.00	

其他综合收益		-634,270.37	57,403.52
专项储备			
盈余公积		271,006,421.21	253,976,443.43
一般风险准备			
未分配利润		954,824,105.29	774,836,076.95
归属于母公司所有者权益合计		2,645,148,799.69	2,531,246,048.88
少数股东权益		342,276,194.16	312,046,177.23
所有者权益合计		2,987,424,993.85	2,843,292,226.11
负债和所有者权益总计		4,711,935,381.30	4,124,383,145.48

法定代表人：莫林弟

主管会计工作负责人：赵佩杰

会计机构负责人：吴春苗

母公司资产负债表

2017年12月31日

编制单位：江苏永鼎股份有限公司

单位：元 币种：人民币

项目	附注	期末余额	期初余额
流动资产：			
货币资金		254,844,140.11	186,633,599.59
以公允价值计量且其变动计入当期损益的金融资产			
衍生金融资产			
应收票据		9,464,947.13	14,104,691.34
应收账款		500,994,351.70	499,980,239.42
预付款项		10,366,043.63	25,109,930.98
应收利息			
应收股利		20,000,000.00	
其他应收款		109,500,502.68	66,679,270.15
存货		74,554,419.17	92,583,611.85
持有待售资产			
一年内到期的非流动资产			
其他流动资产			100,000,000.00
流动资产合计		979,724,404.42	985,091,343.33
非流动资产：			
可供出售金融资产			
持有至到期投资			
长期应收款			
长期股权投资		1,874,030,888.28	1,801,775,799.25
投资性房地产			
固定资产		336,879,847.67	362,485,391.28
在建工程		41,552,407.80	
工程物资			
固定资产清理			
生产性生物资产			
油气资产			
无形资产		49,133,104.50	50,497,000.50
开发支出			
商誉			
长期待摊费用		3,205,746.84	2,694,157.16
递延所得税资产		13,289,475.48	11,450,725.83

其他非流动资产		1,145,322.96	579,058.00
非流动资产合计		2,319,236,793.53	2,229,482,132.02
资产总计		3,298,961,197.95	3,214,573,475.35
流动负债：			
短期借款		160,000,000.00	140,000,000.00
以公允价值计量且其变动计入当期损益的金融负债			
衍生金融负债			
应付票据		144,710,139.71	107,392,780.87
应付账款		83,460,495.67	104,649,583.72
预收款项		7,431,578.92	7,779,540.04
应付职工薪酬		6,761,215.02	6,117,457.92
应交税费		17,737,274.80	17,634,606.96
应付利息		499,410.83	509,743.04
应付股利		2,046,803.83	2,046,803.83
其他应付款		128,312,127.21	55,147,026.40
持有待售负债			
一年内到期的非流动负债		26,657,140.30	25,434,647.79
其他流动负债			
流动负债合计		577,616,186.29	466,712,190.57
非流动负债：			
长期借款		170,908,211.91	197,565,352.21
应付债券			
其中：优先股			
永续债			
长期应付款			
长期应付职工薪酬			
专项应付款			
预计负债			
递延收益		43,859,779.31	40,181,164.96
递延所得税负债			
其他非流动负债			
非流动负债合计		214,767,991.22	237,746,517.17
负债合计		792,384,177.51	704,458,707.74
所有者权益：			
股本		963,893,092.00	944,993,092.00
其他权益工具			
其中：优先股			
永续债			
资本公积		620,959,851.21	644,543,066.99
减：库存股		74,655,000.00	
其他综合收益			
专项储备			
盈余公积		267,229,636.53	250,199,658.75
未分配利润		729,149,440.70	670,378,949.87
所有者权益合计		2,506,577,020.44	2,510,114,767.61
负债和所有者权益总计		3,298,961,197.95	3,214,573,475.35

法定代表人：莫林弟

主管会计工作负责人：赵佩杰

会计机构负责人：吴春苗

合并利润表
2017 年 1—12 月

单位:元 币种:人民币

项目	附注	本期发生额	上期发生额
一、营业总收入		2,869,207,060.49	2,578,578,721.48
其中:营业收入		2,869,207,060.49	2,578,578,721.48
利息收入			
已赚保费			
手续费及佣金收入			
二、营业总成本		2,745,523,495.10	2,421,521,132.63
其中:营业成本		2,335,739,001.20	2,164,804,682.01
利息支出			
手续费及佣金支出			
退保金			
赔付支出净额			
提取保险合同准备金净额			
保单红利支出			
分保费用			
税金及附加		13,785,235.48	11,924,821.01
销售费用		91,279,402.29	76,274,725.65
管理费用		245,020,681.79	154,704,614.73
财务费用		46,764,789.00	-616,366.51
资产减值损失		12,934,385.34	14,428,655.74
加:公允价值变动收益(损失以“-”号填列)			
投资收益(损失以“-”号填列)		202,838,593.76	139,480,954.95
其中:对联营企业和合营企业的投资收益		200,011,657.47	139,196,294.67
资产处置收益(损失以“-”号填列)			
汇兑收益(损失以“-”号填列)			
其他收益		18,201,100.32	
三、营业利润(亏损以“-”号填列)		344,723,259.47	296,538,543.80
加:营业外收入		24,331,319.78	29,061,894.69
减:营业外支出		4,025,542.92	2,563,938.37
四、利润总额(亏损总额以“-”号填列)		365,029,036.33	323,036,500.12
减:所得税费用		29,260,017.35	28,102,660.03
五、净利润(净亏损以“-”号填列)		335,769,018.98	294,933,840.09
(一)按经营持续性分类			
1.持续经营净利润(净亏损以“-”号填列)		335,769,018.98	294,933,840.09
2.终止经营净利润(净亏损以“-”号填列)			
(二)按所有权归属分类			
1.少数股东损益		44,251,703.66	44,404,058.37
2.归属于母公司股东的净利润		291,517,315.32	250,529,781.72
六、其他综合收益的税后净额		-1,752,074.26	89,177.64

归属母公司所有者的其他综合收益的税后净额		-691,673.89	51,196.03
（一）以后不能重分类进损益的其他综合收益		407,163.45	
1.重新计量设定受益计划净负债或净资产的变动			
2.权益法下在被投资单位不能重分类进损益的其他综合收益中享有的份额		407,163.45	
（二）以后将重分类进损益的其他综合收益		-1,098,837.34	51,196.03
1.权益法下在被投资单位以后将重分类进损益的其他综合收益中享有的份额			
2.可供出售金融资产公允价值变动损益			
3.持有至到期投资重分类为可供出售金融资产损益			
4.现金流量套期损益的有效部分			
5.外币财务报表折算差额		-1,098,837.34	51,196.03
6.其他			
归属于少数股东的其他综合收益的税后净额		-1,060,400.37	37,981.61
七、综合收益总额		334,016,944.72	295,023,017.73
归属于母公司所有者的综合收益总额		290,825,641.43	250,580,977.75
归属于少数股东的综合收益总额		43,191,303.29	44,442,039.98
八、每股收益：			
（一）基本每股收益(元/股)		0.31	0.27
（二）稀释每股收益(元/股)		0.31	0.27

法定代表人：莫林弟

主管会计工作负责人：赵佩杰

会计机构负责人：吴春苗

母公司利润表

2017年1—12月

单位：元 币种：人民币

项目	附注	本期发生额	上期发生额
一、营业收入		986,584,535.77	1,501,255,653.81
减：营业成本		808,309,737.14	1,314,654,012.07
税金及附加		7,281,021.32	7,399,705.51
销售费用		46,528,044.70	47,297,728.95
管理费用		108,054,250.49	66,884,871.63
财务费用		16,721,153.81	6,702,657.73
资产减值损失		3,847,889.45	8,269,823.77
加：公允价值变动收益（损失以“－”号填列）			
投资收益（损失以“－”号填列）		166,832,313.33	85,437,800.40
其中：对联营企业和合营企业的投资收益		151,716,282.62	85,195,827.79
资产处置收益（损失以“－”号填列）			
其他收益		3,720,385.65	
二、营业利润（亏损以“－”号填列）		166,395,137.84	135,484,654.55
加：营业外收入		9,915,712.99	6,586,306.39

减：营业外支出		2,326,896.09	2,472,139.84
三、利润总额（亏损总额以“-”号填列）		173,983,954.74	139,598,821.10
减：所得税费用		3,684,176.93	8,087,459.01
四、净利润（净亏损以“-”号填列）		170,299,777.81	131,511,362.09
（一）持续经营净利润（净亏损以“-”号填列）		170,299,777.81	131,511,362.09
（二）终止经营净利润（净亏损以“-”号填列）			
五、其他综合收益的税后净额			
（一）以后不能重分类进损益的其他综合收益			
1. 重新计量设定受益计划净负债或净资产的变动			
2. 权益法下在被投资单位不能重分类进损益的其他综合收益中享有的份额			
（二）以后将重分类进损益的其他综合收益			
1. 权益法下在被投资单位以后将重分类进损益的其他综合收益中享有的份额			
2. 可供出售金融资产公允价值变动损益			
3. 持有至到期投资重分类为可供出售金融资产损益			
4. 现金流量套期损益的有效部分			
5. 外币财务报表折算差额			
6. 其他			
六、综合收益总额		170,299,777.81	131,511,362.09
七、每股收益：			
（一）基本每股收益（元/股）			
（二）稀释每股收益（元/股）			

法定代表人：莫林弟

主管会计工作负责人：赵佩杰

会计机构负责人：吴春苗

合并现金流量表

2017 年 1—12 月

单位：元 币种：人民币

项目	附注	本期发生额	上期发生额
一、经营活动产生的现金流量：			
销售商品、提供劳务收到的现金		3,025,355,180.81	2,833,134,536.76
客户存款和同业存放款项净增加额			
向中央银行借款净增加额			
向其他金融机构拆入资金净增加额			
收到原保险合同保费取得的现金			
收到再保险业务现金净额			
保户储金及投资款净增加额			
处置以公允价值计量且其变动计入当期损益的金融资产净增加额			
收取利息、手续费及佣金的现金			

拆入资金净增加额			
回购业务资金净增加额			
收到的税费返还		27,869,693.99	30,341,115.42
收到其他与经营活动有关的现金		77,305,913.12	168,906,082.69
经营活动现金流入小计		3,130,530,787.92	3,032,381,734.87
购买商品、接受劳务支付的现金		2,486,404,849.26	2,396,692,348.91
客户贷款及垫款净增加额			
存放中央银行和同业款项净增加额			
支付原保险合同赔付款项的现金			
支付利息、手续费及佣金的现金			
支付保单红利的现金			
支付给职工以及为职工支付的现金		330,660,782.76	217,590,783.01
支付的各项税费		90,793,649.27	77,547,107.93
支付其他与经营活动有关的现金		250,359,844.14	284,212,910.21
经营活动现金流出小计		3,158,219,125.43	2,976,043,150.06
经营活动产生的现金流量净额		-27,688,337.51	56,338,584.81
二、投资活动产生的现金流量：			
收回投资收到的现金		359,950,000.00	66,000,000.00
取得投资收益收到的现金		59,836,901.17	8,321,090.37
处置固定资产、无形资产和其他长期资产收回的现金净额		405,859.35	17,392,466.65
处置子公司及其他营业单位收到的现金净额			
收到其他与投资活动有关的现金		8,852,387.16	49,239,438.72
投资活动现金流入小计		429,045,147.68	140,952,995.74
购建固定资产、无形资产和其他长期资产支付的现金		93,981,663.56	80,558,552.79
投资支付的现金		209,000,000.00	265,000,000.00
质押贷款净增加额			
取得子公司及其他营业单位支付的现金净额		3,554,729.95	
支付其他与投资活动有关的现金			
投资活动现金流出小计		306,536,393.51	345,558,552.79
投资活动产生的现金流量净额		122,508,754.17	-204,605,557.05
三、筹资活动产生的现金流量：			
吸收投资收到的现金		75,536,920.00	3,000,000.00
其中：子公司吸收少数股东投资收到的现金		881,920.00	3,000,000.00
取得借款收到的现金		200,000,000.00	652,968,980.00
发行债券收到的现金			
收到其他与筹资活动有关的现金			
筹资活动现金流入小计		275,536,920.00	655,968,980.00
偿还债务支付的现金		222,256,247.79	368,635,180.00
分配股利、利润或偿付利息支付的现金		129,549,455.36	28,266,298.86
其中：子公司支付给少数股东的股利、利润		16,928,572.00	

支付其他与筹资活动有关的现金			119,700,000.00
筹资活动现金流出小计		351,805,703.15	516,601,478.86
筹资活动产生的现金流量净额		-76,268,783.15	139,367,501.14
四、汇率变动对现金及现金等价物的影响		2,944,447.89	11,080,062.76
五、现金及现金等价物净增加额		21,496,081.40	2,180,591.66
加：期初现金及现金等价物余额		522,447,960.64	520,267,368.98
六、期末现金及现金等价物余额		543,944,042.04	522,447,960.64

法定代表人：莫林弟

主管会计工作负责人：赵佩杰

会计机构负责人：吴春苗

母公司现金流量表

2017年1—12月

单位：元 币种：人民币

项目	附注	本期发生额	上期发生额
一、经营活动产生的现金流量：			
销售商品、提供劳务收到的现金		1,149,339,104.52	1,843,125,993.83
收到的税费返还			
收到其他与经营活动有关的现金		54,460,154.57	90,764,670.67
经营活动现金流入小计		1,203,799,259.09	1,933,890,664.50
购买商品、接受劳务支付的现金		837,181,427.76	1,619,751,299.93
支付给职工以及为职工支付的现金		57,246,061.95	53,164,865.96
支付的各项税费		38,421,716.67	41,205,216.13
支付其他与经营活动有关的现金		202,833,831.27	171,458,191.85
经营活动现金流出小计		1,135,683,037.65	1,885,579,573.87
经营活动产生的现金流量净额		68,116,221.44	48,311,090.63
二、投资活动产生的现金流量：			
收回投资收到的现金		245,000,000.00	40,000,000.00
取得投资收益收到的现金		55,116,030.71	241,972.61
处置固定资产、无形资产和其他长期资产收回的现金净额		21,453.58	16,420,334.24
处置子公司及其他营业单位收到的现金净额			
收到其他与投资活动有关的现金		7,399,000.00	8,452,400.00
投资活动现金流入小计		307,536,484.29	65,114,706.85
购建固定资产、无形资产和其他长期资产支付的现金		59,244,236.42	38,298,065.53
投资支付的现金		205,000,000.00	392,976,800.00
取得子公司及其他营业单位支付的现金净额			
支付其他与投资活动有关的现金			
投资活动现金流出小计		264,244,236.42	431,274,865.53
投资活动产生的现金流量净额		43,292,247.87	-366,160,158.68
三、筹资活动产生的现金流量：			
吸收投资收到的现金		74,655,000.00	
取得借款收到的现金		160,000,000.00	583,000,000.00
发行债券收到的现金			
收到其他与筹资活动有关的现金			

筹资活动现金流入小计		234,655,000.00	583,000,000.00
偿还债务支付的现金		165,434,647.79	
分配股利、利润或偿付利息支付的现金		111,015,408.54	372,121,701.94
支付其他与筹资活动有关的现金			
筹资活动现金流出小计		276,450,056.33	372,121,701.94
筹资活动产生的现金流量净额		-41,795,056.33	210,878,298.06
四、汇率变动对现金及现金等价物的影响		-957,837.42	299,399.92
五、现金及现金等价物净增加额		68,655,575.56	-106,671,370.07
加：期初现金及现金等价物余额		134,565,234.55	241,236,604.62
六、期末现金及现金等价物余额		203,220,810.11	134,565,234.55

法定代表人：莫林弟

主管会计工作负责人：赵佩杰

会计机构负责人：吴春苗

合并所有者权益变动表
2017 年 1—12 月

单位:元 币种:人民币

项目	本期												
	归属于母公司所有者权益										少数股东权益	所有者权益合计	
	股本	其他权益工具			资本公积	减:库存股	其他综合收益	专项储备	盈余公积	一般风险准备			未分配利润
	优先股	永续债	其他										
一、上年期末余额	944,993,092.00				557,383,032.98		57,403.52		253,976,443.43		774,836,076.95	312,046,177.23	2,843,292,226.11
加:会计政策变更													
前期差错更正													
同一控制下企业合并													
其他													
二、本年期初余额	944,993,092.00				557,383,032.98		57,403.52		253,976,443.43		774,836,076.95	312,046,177.23	2,843,292,226.11
三、本期增减变动金额(减少以“—”号填列)	18,900,000.00				-26,668,581.42	74,655,000.00	-691,673.89		17,029,977.78		179,988,028.34	30,230,016.93	144,132,767.74
(一)综合收益总额							-691,673.89				291,517,315.32	43,191,303.29	334,016,944.72
(二)所有者投入和减少资本	18,900,000.00				66,152,421.86	74,655,000.00						3,967,285.64	14,364,707.50
1.股东投入的普通股												881,920.00	881,920.00
2.其他权益工具持有者投入资本													
3.股份支付计入所有者权益的金额	18,900,000.00				55,755,000.00	74,655,000.00						3,085,365.64	3,085,365.64
4.其他					10,397,421.86								10,397,421.86
(三)利润分配									17,029,977.78		-111,529,286.98	-16,928,572.00	-111,427,881.20
1.提取盈余公积									17,029,977.78		-17,029,977.78		
2.提取一般风险准备													
3.对所有(或股东)的分配											-94,499,309.20	-16,928,572.00	-111,427,881.20
4.其他													
(四)所有者权益内部结转													
1.资本公积转增资本(或股本)													
2.盈余公积转增资本(或股本)													
3.盈余公积弥补亏损													
4.其他													
(五)专项储备													
1.本期提取													
2.本期使用													
(六)其他					-92,821,003.28								-92,821,003.28
四、本期期末余额	963,893,092.00				530,714,451.56	74,655,000.00	-634,270.37		271,006,421.21		954,824,105.29	342,276,194.16	2,987,424,993.85

项目	上期												
	归属于母公司所有者权益										少数股东权益	所有者权益合计	
	股本	其他权益工具			资本公积	减：库存股	其他综合收益	专项储备	盈余公积	一般风险准备			未分配利润
	优先股	永续债	其他										
一、上年期末余额	472,496,546.00				778,424,052.39		6,207.49		240,825,307.22		698,106,257.08	77,067,526.71	2,266,925,896.89
加：会计政策变更													
前期差错更正													
同一控制下企业合并													
其他													
二、本年期初余额	472,496,546.00				778,424,052.39		6,207.49		240,825,307.22		698,106,257.08	77,067,526.71	2,266,925,896.89
三、本期增减变动金额（减少以“－”号填列）	472,496,546.00				-221,041,019.41		51,196.03		13,151,136.21		76,729,819.87	234,978,650.52	576,366,329.22
（一）综合收益总额							51,196.03				250,529,781.72	44,442,039.98	295,023,017.73
（二）所有者投入和减少资本					109,706,562.79							190,536,610.54	300,243,173.33
1. 股东投入的普通股												3,000,000.00	3,000,000.00
2. 其他权益工具持有者投入资本													
3. 股份支付计入所有者权益的金额													
4. 其他					109,706,562.79							187,536,610.54	297,243,173.33
（三）利润分配									13,151,136.21		-32,050,998.05		-18,899,861.84
1. 提取盈余公积									13,151,136.21		-13,151,136.21		
2. 提取一般风险准备													
3. 对所有者（或股东）的分配											-18,899,861.84		-18,899,861.84
4. 其他													
（四）所有者权益内部结转					-330,747,582.20						-141,748,963.80		
1. 资本公积转增资本（或股本）	330,747,582.20				-330,747,582.20								
2. 盈余公积转增资本（或股本）													
3. 盈余公积弥补亏损													
4. 其他	141,748,963.80										-141,748,963.80		
（五）专项储备													
1. 本期提取													
2. 本期使用													
（六）其他													
四、本期末余额	944,993,092.00				557,383,032.98		57,403.52		253,976,443.43		774,836,076.95	312,046,177.23	2,843,292,226.11

法定代表人：莫林弟

主管会计工作负责人：赵佩杰

会计机构负责人：吴春苗

母公司所有者权益变动表
2017 年 1—12 月

单位:元 币种:人民币

项目	本期										
	股本	其他权益工具			资本公积	减:库存股	其他综合收益	专项储备	盈余公积	未分配利润	所有者权益合计
		优先股	永续债	其他							
一、上年期末余额	944,993,092.00				644,543,066.99				250,199,658.75	670,378,949.87	2,510,114,767.61
加:会计政策变更											
前期差错更正											
其他											
二、本年期初余额	944,993,092.00				644,543,066.99				250,199,658.75	670,378,949.87	2,510,114,767.61
三、本期增减变动金额(减少以“-”号填列)	18,900,000.00				-23,583,215.78	74,655,000.00			17,029,977.78	58,770,490.83	-3,537,747.17
(一)综合收益总额										170,299,777.81	170,299,777.81
(二)所有者投入和减少资本	18,900,000.00				69,237,787.50	74,655,000.00					13,482,787.50
1.股东投入的普通股	18,900,000.00				55,755,000.00						74,655,000.00
2.其他权益工具持有者投入资本											
3.股份支付计入所有者权益的金额					13,482,787.50	74,655,000.00					-61,172,212.50
4.其他											
(三)利润分配									17,029,977.78	-111,529,286.98	-94,499,309.20
1.提取盈余公积									17,029,977.78	-17,029,977.78	
2.对所有者(或股东)的分配										-94,499,309.20	-94,499,309.20
3.其他											
(四)所有者权益内部结转											
1.资本公积转增资本(或股本)											
2.盈余公积转增资本(或股本)											
3.盈余公积弥补亏损											
4.其他											
(五)专项储备											
1.本期提取											
2.本期使用											
(六)其他					-92,821,003.28						-92,821,003.28
四、本期期末余额	963,893,092.00				620,959,851.21	74,655,000.00			267,229,636.53	729,149,440.70	2,506,577,020.44

2017 年年度报告

项目	上期										
	股本	其他权益工具			资本公积	减：库存股	其他综合收益	专项储备	盈余公积	未分配利润	所有者权益合计
		优先股	永续债	其他							
一、上年期末余额	944,993,092.00				644,543,066.99				237,048,522.54	712,667,549.63	2,539,252,231.16
加：会计政策变更											
前期差错更正											
其他											
二、本年期初余额	944,993,092.00				644,543,066.99				237,048,522.54	712,667,549.63	2,539,252,231.16
三、本期增减变动金额（减少以“－”号填列）									13,151,136.21	-42,288,599.76	-29,137,463.55
（一）综合收益总额										131,511,362.09	131,511,362.09
（二）所有者投入和减少资本											
1. 股东投入的普通股											
2. 其他权益工具持有者投入资本											
3. 股份支付计入所有者权益的金额											
4. 其他											
（三）利润分配									13,151,136.21	-173,799,961.85	-160,648,825.64
1. 提取盈余公积									13,151,136.21	-13,151,136.21	
2. 对所有者（或股东）的分配										-160,648,825.64	-160,648,825.64
3. 其他											
（四）所有者权益内部结转											
1. 资本公积转增资本（或股本）											
2. 盈余公积转增资本（或股本）											
3. 盈余公积弥补亏损											
4. 其他											
（五）专项储备											
1. 本期提取											
2. 本期使用											
（六）其他											
四、本期期末余额	944,993,092.00				644,543,066.99				250,199,658.75	670,378,949.87	2,510,114,767.61

法定代表人：莫林弟

主管会计工作负责人：赵佩杰

会计机构负责人：吴春苗

三、公司基本情况

1. 公司概况

√适用 □不适用

江苏永鼎股份有限公司（以下简称公司或本公司）系经江苏省经济体制改革委员会以苏体改生（1994）153号文批准，于1994年06月30日在江苏省工商行政管理局登记注册，总部位于江苏省苏州市。公司现持有统一社会信用代码为913200001347789857的营业执照，注册资本963,893,092.00元，股份总数963,893,092股（每股面值1元）。其中，有限售条件的流通股份A股201,983,800股；无限售条件的流通股份A股761,909,292股。公司股票已于1997年9月29日在上海证券交易所挂牌交易。

本公司属通信行业。主要经营活动为从事光缆、电缆的生产和销售、境外工程承揽与施工、实业投资及宽带接入和配套工程、汽车用线束制造、软件开发等业务。

本财务报表业经公司2018年3月30日八届八次董事会批准对外报出。

本公司将上海永鼎光电子技术有限公司（以下简称光电子）、武汉永鼎光电子技术有限责任公司（以下简称武汉光电子）、苏州永鼎投资有限公司（以下简称永鼎投资）、苏州新材料研究所有限有限公司（以下简称新材料）、苏州鼎晟超导技术有限公司（以下简称鼎晟超导）、江苏永鼎电气有限公司（以下简称永鼎电气）、江苏永鼎盛达电缆有限公司（以下简称永鼎盛达）、北京永鼎科技发展有限公司（以下简称永鼎科技）、上海巍尼电气工程有限公司（以下简称巍尼电气）、江苏永鼎泰富工程有限公司（以下简称永鼎泰富）、苏州中缆泰富进出口有限公司（以下简称中缆泰富）、GLOBAL POWER ELECTRIC LIMITED（以下简称环球电力）、上海数码通宽带网络有限公司（以下简称数码通）、苏州永鼎物资回收有限公司（以下简称物资回收）、上海金亭汽车线束有限公司（以下简称金亭线束）、金亭汽车线束（武汉）有限公司（以下简称武汉金亭）、Etern Laos Communication Technology Sole CO. LTD（以下简称老挝永鼎）、苏州永鼎线缆科技有限公司（以下简称永鼎线缆）、北京永鼎致远网络科技有限公司（以下简称永鼎致远）、苏州永鼎源臻股权投资管理有限公司（以下简称永鼎源臻）、苏州臻鼎一号投资中心（以下简称臻鼎一号）21家子公司纳入本期合并财务报表范围，情况详见本财务报表附注合并范围的变更和在其他主体中的权益之说明。

2. 合并财务报表范围

√适用 □不适用

本公司2017年度纳入合并范围的子公司共21户，详见明细如下：

子公司名称	主要经营地	注册地	业务性质	持股比例(%)		取得方式
				直接	间接	
光电子	上海市	上海市	制造业	95.00		设立
武汉光电子	湖北省武汉市	湖北省武汉市	制造业		100.00	设立

子公司名称	主要经营地	注册地	业务性质	持股比例(%)		取得方式
				直接	间接	
永鼎投资	江苏省苏州市	江苏省苏州市	实业投资	100.00		设立
新材料	江苏省苏州市	江苏省苏州市	制造业	50.40		设立
鼎晟超导	江苏省苏州市	江苏省苏州市	制造业		100.00	设立
永鼎电气	江苏省苏州市	江苏省苏州市	制造业	100.00		设立
永鼎盛达	江苏省苏州市	江苏省苏州市	制造业	70.00		设立
永鼎泰富	江苏省苏州市	江苏省苏州市	工程施工	51.00		设立
中缆泰富	江苏省苏州市	江苏省苏州市	进出口贸易		100.00	设立
环球电力	香港	香港	进出口贸易		100.00	设立
永鼎科技	北京市	北京市	医疗用品研发	100.00		同一控制下企业合并
数码通	上海市	上海市	网络服务	100.00		非同一控制下企业合并
巍尼电气	上海市	上海市	贸易	100.00		非同一控制下企业合并
物资回收	江苏省苏州市	江苏省苏州市	贸易	100.00		设立
金亨线束	上海市	上海市	制造业	100.00		同一控制下企业合并
武汉金亨	湖北省武汉市	湖北省武汉市	制造业		100.00	设立
老挝永鼎	老挝	老挝	网络服务	60.00		设立
永鼎线缆	江苏省苏州市	江苏省苏州市	制造业	96.00		设立
永鼎致远	北京	北京	软件业	43.57		同一控制下企业合并
永鼎源臻	江苏省苏州市	江苏省苏州市	投资	100.00		非同一控制下企业合并
臻鼎一号	江苏省苏州市	江苏省苏州市	投资	83.33	16.67	非同一控制下企业合并

(2) 其他说明

1) 在子公司的持股比例不同于表决权比例的说明

公司于 2016 年收购永鼎致远少数股东股权和对永鼎致远首期增资后,永鼎集团有限公司将其持有的永鼎致远 35.7143%股权所对应的表决权委托给公司,公司获得永鼎致远 79.2857%的表决权,从而获得了永鼎致远的实际控制权。

2) 本公司于 2017 年 12 月 5 日设立永鼎天晟超导电气(苏州)有限公司,注册资本 5,000 万元,2018 年 2 月 1 日更名为东部超导科技(苏州)有限公司。截至 2017 年 12 月 31 日,公司尚未实际出资。

3) 本公司于 2017 年 12 月 28 日设立江苏永鼎光纤科技有限公司，注册资本 5,000 万元，截至 2017 年 12 月 31 日，公司尚未实际出资。

四、财务报表的编制基础

1. 编制基础

本公司财务报表以持续经营为编制基础。

2. 持续经营

适用 不适用

本公司不存在导致对报告期末起 12 个月内的持续经营假设产生重大疑虑的事项或情况。

五、重要会计政策及会计估计

具体会计政策和会计估计提示：

适用 不适用

重要提示：本公司根据实际生产经营特点针对应收款项坏账准备计提、固定资产折旧、无形资产摊销、收入确认等交易或事项制定了具体会计政策和会计估计。

1. 遵循企业会计准则的声明

本公司所编制的财务报表符合企业会计准则的要求，真实、完整地反映了公司的财务状况、经营成果、股东权益变动和现金流量等有关信息。

2. 会计期间

本公司会计年度自公历 1 月 1 日起至 12 月 31 日止。

3. 营业周期

适用 不适用

本公司经营业务的营业周期较短，以 12 个月作为资产和负债的流动性划分标准。

4. 记账本位币

本公司的记账本位币为人民币。

5. 同一控制下和非同一控制下企业合并的会计处理方法

适用 不适用

1. 同一控制下企业合并的会计处理方法

公司在企业合并中取得的资产和负债，按照合并日被合并方在最终控制方合并财务报表中的账面价值计量。公司按照被合并方所有者权益在最终控制方合并财务报表中的账面价值份额与支付的合并对价账面价值或发行股份面值总额的差额，调整资本公积；资本公积不足冲减的，调整留存收益。

2. 非同一控制下企业合并的会计处理方法

公司在购买日对合并成本大于合并中取得的被购买方可辨认净资产公允价值份额的差额，确认为商誉；如果合并成本小于合并中取得的被购买方可辨认净资产公允价值份额，首先对取得的

被购买方各项可辨认资产、负债及或有负债的公允价值以及合并成本的计量进行复核，经复核后合并成本仍小于合并中取得的被购买方可辨认净资产公允价值份额的，其差额计入当期损益。

6. 合并财务报表的编制方法

适用 不适用

母公司将其控制的所有子公司纳入合并财务报表的合并范围。合并财务报表以母公司及其子公司的财务报表为基础，根据其他有关资料，由母公司按照《企业会计准则第 33 号——合并财务报表》编制。

7. 合营安排分类及共同经营会计处理方法

适用 不适用

8. 现金及现金等价物的确定标准

现金等价物是指企业持有的期限短（一般指从购买日起三个月内到期）、流动性强、易于转换为已知金额现金、价值变动风险很小的投资。

9. 外币业务和外币报表折算

适用 不适用

1. 外币业务折算

外币交易在初始确认时，采用交易发生日的即期汇率折算为人民币金额。资产负债表日，外币货币性项目采用资产负债表日即期汇率折算，因汇率不同而产生的汇兑差额，除与购建符合资本化条件资产有关的外币专门借款本金及利息的汇兑差额外，计入当期损益；以历史成本计量的外币非货币性项目仍采用交易发生日的即期汇率折算，不改变其人民币金额；以公允价值计量的外币非货币性项目，采用公允价值确定日的即期汇率折算，差额计入当期损益或其他综合收益。

2. 外币财务报表折算

资产负债表中的资产和负债项目，采用资产负债表日的即期汇率折算；所有者权益项目除“未分配利润”项目外，其他项目采用交易发生日的即期汇率折算；利润表中的收入和费用项目，采用交易发生日即期汇率的近似汇率折算。按照上述折算产生的外币财务报表折算差额，计入其他综合收益。

10. 金融工具

适用 不适用

1. 金融资产和金融负债的分类

金融资产在初始确认时划分为以下四类：以公允价值计量且其变动计入当期损益的金融资产（包括交易性金融资产和在初始确认时指定为以公允价值计量且其变动计入当期损益的金融资产）、持有至到期投资、贷款和应收款项、可供出售金融资产。

金融负债在初始确认时划分为以下两类：以公允价值计量且其变动计入当期损益的金融负债（包括交易性金融负债和在初始确认时指定为以公允价值计量且其变动计入当期损益的金融负债）、其他金融负债。

2. 金融资产和金融负债的确认依据、计量方法和终止确认条件

公司成为金融工具合同的一方时，确认一项金融资产或金融负债。初始确认金融资产或金融负债时，按照公允价值计量；对于以公允价值计量且其变动计入当期损益的金融资产和金融负债，相关交易费用直接计入当期损益；对于其他类别的金融资产或金融负债，相关交易费用计入初始确认金额。

公司按照公允价值对金融资产进行后续计量，且不扣除将来处置该金融资产时可能发生的交易费用，但下列情况除外：(1)持有至到期投资以及贷款和应收款项采用实际利率法，按摊余成本计量；(2)在活跃市场中没有报价且其公允价值不能可靠计量的权益工具投资，以及与该权益工具挂钩并须通过交付该权益工具结算的衍生金融资产，按照成本计量。

公司采用实际利率法，按摊余成本对金融负债进行后续计量，但下列情况除外：(1)以公允价值计量且其变动计入当期损益的金融负债，按照公允价值计量，且不扣除将来结清金融负债时可能发生的交易费用；(2)与在活跃市场中没有报价、公允价值不能可靠计量的权益工具挂钩并须通过交付该权益工具结算的衍生金融负债，按照成本计量；(3)不属于指定为以公允价值计量且其变动计入当期损益的金融负债的财务担保合同，或没有指定为以公允价值计量且其变动计入当期损益并将以低于市场利率贷款的贷款承诺，在初始确认后按照下列两项金额之中的较高者进行后续计量：1)按照《企业会计准则第13号——或有事项》确定的金额；2)初始确认金额扣除按照《企业会计准则第14号——收入》的原则确定的累积摊销额后的余额。

金融资产或金融负债公允价值变动形成的利得或损失，除与套期保值有关外，按照如下方法处理：(1)以公允价值计量且其变动计入当期损益的金融资产或金融负债公允价值变动形成的利得或损失，计入公允价值变动收益；在资产持有期间所取得的利息或现金股利，确认为投资收益；处置时，将实际收到的金额与初始入账金额之间的差额确认为投资收益，同时调整公允价值变动收益。(2)可供出售金融资产的公允价值变动计入其他综合收益；持有期间按实际利率法计算的利息，计入投资收益；可供出售权益工具投资的现金股利，于被投资单位宣告发放股利时计入投资收益；处置时，将实际收到的金额与账面价值扣除原直接计入其他综合收益的公允价值变动累计额之后的差额确认为投资收益。

当收取某项金融资产现金流量的合同权利已终止或该金融资产所有权上几乎所有的风险和报酬已转移时，终止确认该金融资产；当金融负债的现时义务全部或部分解除时，相应终止确认该金融负债或其一部分。

3. 金融资产转移的确认依据和计量方法

公司已将金融资产所有权上几乎所有的风险和报酬转移给了转入方的，终止确认该金融资产；保留了金融资产所有权上几乎所有的风险和报酬的，继续确认所转移的金融资产，并将收到的对

价确认为一项金融负债。公司既没有转移也没有保留金融资产所有权上几乎所有的风险和报酬的，分别下列情况处理：(1)放弃了对该金融资产控制的，终止确认该金融资产；(2)未放弃对该金融资产控制的，按照继续涉入所转移金融资产的程度确认有关金融资产，并相应确认有关负债。

金融资产整体转移满足终止确认条件的，将下列两项金额的差额计入当期损益：(1)所转移金融资产的账面价值；(2)因转移而收到的对价，与原直接计入所有者权益的公允价值变动累计额之和。金融资产部分转移满足终止确认条件的，将所转移金融资产整体的账面价值，在终止确认部分和未终止确认部分之间，按照各自的相对公允价值进行分摊，并将下列两项金额的差额计入当期损益：(1)终止确认部分的账面价值；(2)终止确认部分的对价，与原直接计入所有者权益的公允价值变动累计额中对应终止确认部分的金额之和。

4. 金融资产和金融负债的公允价值确定方法

公司采用在当前情况下适用并且有足够可利用数据和其他信息支持的估值技术确定相关金融资产和金融负债的公允价值。公司将估值技术使用的输入值分以下层级，并依次使用：

(1) 第一层次输入值是在计量日能够取得的相同资产或负债在活跃市场上未经调整的报价；

(2) 第二层次输入值是除第一层次输入值外相关资产或负债直接或间接可观察的输入值，包括：活跃市场中类似资产或负债的报价；非活跃市场中相同或类似资产或负债的报价；除报价以外的其他可观察输入值，如在正常报价间隔期间可观察的利率和收益率曲线等；市场验证的输入值等；

(3) 第三层次输入值是相关资产或负债的不可观察输入值，包括不能直接观察或无法由可观察市场数据验证的利率、股票波动率、企业合并中承担的弃置义务的未来现金流量、使用自身数据作出的财务预测等。

5. 金融资产的减值测试和减值准备计提方法

(1) 资产负债表日对以公允价值计量且其变动计入当期损益的金融资产以外的金融资产的账面价值进行检查，如有客观证据表明该金融资产发生减值的，计提减值准备。

(2) 对于持有至到期投资、贷款和应收款，先将单项金额重大的金融资产区分开来，单独进行减值测试；对单项金额不重大的金融资产，可以单独进行减值测试，或包括在具有类似信用风险特征的金融资产组合中进行减值测试；单独测试未发生减值的金融资产（包括单项金额重大和不重大的金融资产），包括在具有类似信用风险特征的金融资产组合中再进行减值测试。测试结果表明其发生了减值的，根据其账面价值高于预计未来现金流量现值的差额确认减值损失。

(3) 可供出售金融资产

1) 表明可供出售债务工具投资发生减值的客观证据包括：

- ① 债务人发生严重财务困难；
- ② 债务人违反了合同条款，如偿付利息或本金发生违约或逾期；
- ③ 公司出于经济或法律等方面因素的考虑，对发生财务困难的债务人作出让步；
- ④ 债务人很可能倒闭或进行其他财务重组；

⑤ 因债务人发生重大财务困难，该债务工具无法在活跃市场继续交易；

⑥ 其他表明可供出售债务工具已经发生减值的情况。

2) 表明可供出售权益工具投资发生减值的客观证据包括权益工具投资的公允价值发生严重或非暂时性下跌，以及被投资单位经营所处的技术、市场、经济或法律环境等发生重大不利变化使公司可能无法收回投资成本。

本公司于资产负债表日对各项可供出售权益工具投资单独进行检查。对于以公允价值计量的权益工具投资，若其于资产负债表日的公允价值低于其成本超过 50%（含 50%）或低于其成本持续时间超过 12 个月（含 12 个月）的，则表明其发生减值；若其于资产负债表日的公允价值低于其成本超过 20%（含 20%）但尚未达到 50%的，或低于其成本持续时间超过 6 个月（含 6 个月）但未超过 12 个月的，本公司会综合考虑其他相关因素，诸如价格波动率等，判断该权益工具投资是否发生减值。对于以成本计量的权益工具投资，公司综合考虑被投资单位经营所处的技术、市场、经济或法律环境等是否发生重大不利变化，判断该权益工具是否发生减值。

以公允价值计量的可供出售金融资产发生减值时，原直接计入其他综合收益的因公允价值下降形成的累计损失予以转出并计入减值损失。对已确认减值损失的可供出售债务工具投资，在期后公允价值回升且客观上与确认原减值损失后发生的事项有关的，原确认的减值损失予以转回并计入当期损益。对已确认减值损失的可供出售权益工具投资，期后公允价值回升直接计入其他综合收益。

以成本计量的可供出售权益工具发生减值时，将该权益工具投资的账面价值，与按照类似金融资产当时市场收益率对未来现金流量折现确定的现值之间的差额，确认为减值损失，计入当期损益，发生的减值损失一经确认，不予转回。

11. 应收款项

(1). 单项金额重大并单独计提坏账准备的应收款项

√适用 □不适用

单项金额重大的判断依据或金额标准	本公司将金额为人民币 500 万元以上的应收款项和人民币 50 万元以上的其他应收款确认为单项金额重大的应收款项。
单项金额重大并单项计提坏账准备的计提方法	本公司对单项金额重大的应收款项单独进行减值测试，单独测试未发生减值的金融资产，包括在具有类似信用风险特征的金融资产组合中进行减值测试。单项测试已确认减值损失的应收款项，不再包括在具有类似信用风险特征的应收款项组合中进行减值测试。

(2). 按信用风险特征组合计提坏账准备的应收款项：

√适用 □不适用

按信用风险特征组合计提坏账准备的计提方法（账龄分析法、余额百分比法、其他方法）	
按组合方式实施减值测试时，坏账准备金额系根据应收款项组合结构及类似信用风险特征	在资产负债表日，本公司对除关联方外的账龄在 2 年及以下的应收账款，按区域和客户

<p>(债务人根据合同条款偿还欠款的能力)按历史损失经验及目前经济状况与预计应收款项组合中已经存在的损失评估确定。</p>	<p>相结合作为信用风险特征,划分为若干组合,根据以前年度与之相同或类似信用风险特征的应收款项组合实际发生的坏账情况为基础,结合现时情况确定应计提的坏账准备。</p> <p>除非关联方财务状况明显恶化,否则关联方的应收款项不计提坏账准备。</p>
---	---

组合中,采用账龄分析法计提坏账准备的

适用 不适用

组合中,采用余额百分比法计提坏账准备的

适用 不适用

组合中,采用其他方法计提坏账准备的

适用 不适用

(3). 单项金额不重大但单独计提坏账准备的应收款项:

适用 不适用

<p>单项计提坏账准备的理由</p>	<p>识别出存在发生减值的客观证据</p>
<p>坏账准备的计提方法</p>	<p>根据预计未来可收回金额个别认定法</p>

12. 存货

适用 不适用

1. 存货的分类

存货主要包括原材料、自制半成品及在产品、产成品、库存商品、发出商品、委托加工物资、工程施工和周转材料等。

2. 发出存货的计价方法

领用和发出存货采用月末一次加权平均法。对于不能替代使用的存货以及为特定项目专门购入或制造的存货,本公司采用个别计价法确定发出存货的成本。

3. 存货可变现净值的确定依据

资产负债表日,存货采用成本与可变现净值孰低计量,按照单个存货成本高于可变现净值的差额计提存货跌价准备。直接用于出售的存货,在正常生产经营过程中以该存货的估计售价减去估计的销售费用和相关税费后的金额确定其可变现净值;需要经过加工的存货,在正常生产经营过程中以所生产的产成品的估计售价减去至完工时估计将要发生的成本、估计的销售费用和相关税费后的金额确定其可变现净值;资产负债表日,同一项存货中一部分有合同价格约定、其他部分不存在合同价格的,分别确定其可变现净值,并与其对应的成本进行比较,分别确定存货跌价准备的计提或转回的金额。

4. 存货的盘存制度

存货的盘存制度为永续盘存制。

5. 低值易耗品和包装物的摊销方法

(1) 低值易耗品

按照一次转销法进行摊销。

(2) 包装物

按照一次转销法进行摊销。

13. 持有待售资产

适用 不适用

14. 长期股权投资

适用 不适用

1. 共同控制、重要影响的判断

按照相关约定对某项安排存在共有的控制，并且该安排的相关活动必须经过分享控制权的参与方一致同意后才能决策，认定为共同控制。对被投资单位的财务和经营政策有参与决策的权力，但并不能够控制或者与其他方一起共同控制这些政策的制定，认定为重大影响。

2. 投资成本的确定

(1) 同一控制下的企业合并形成的，合并方以支付现金、转让非现金资产、承担债务或发行权益性证券作为合并对价的，在合并日按照取得被合并方所有者权益在最终控制方合并财务报表中的账面价值的份额作为其初始投资成本。长期股权投资初始投资成本与支付的合并对价的账面价值或发行股份的面值总额之间的差额调整资本公积；资本公积不足冲减的，调整留存收益。

公司通过多次交易分步实现同一控制下企业合并形成的长期股权投资，判断是否属于“一揽子交易”。属于“一揽子交易”的，把各项交易作为一项取得控制权的交易进行会计处理。不属于“一揽子交易”的，在合并日，根据合并后应享有被合并方净资产在最终控制方合并财务报表中的账面价值的份额确定初始投资成本。合并日长期股权投资的初始投资成本，与达到合并前的长期股权投资账面价值加上合并日进一步取得股份新支付对价的账面价值之和的差额，调整资本公积；资本公积不足冲减的，调整留存收益。

(2) 非同一控制下的企业合并形成的，在购买日按照支付的合并对价的公允价值作为其初始投资成本。

公司通过多次交易分步实现非同一控制下企业合并形成的长期股权投资，区分个别财务报表和合并财务报表进行相关会计处理：

1) 在个别财务报表中，按照原持有的股权投资的账面价值加上新增投资成本之和，作为改按成本法核算的初始投资成本。

2) 在合并财务报表中，判断是否属于“一揽子交易”。属于“一揽子交易”的，把各项交易作为一项取得控制权的交易进行会计处理。不属于“一揽子交易”的，对于购买日之前持有的被购买方的股权，按照该股权在购买日的公允价值进行重新计量，公允价值与其账面价值的差额计入当期投资收益；购买日之前持有的被购买方的股权涉及权益法核算下的其他综合收益等的，与

其相关的其他综合收益等转为购买日所属当期收益。但由于被投资方重新计量设定受益计划净负债或净资产变动而产生的其他综合收益除外。

(3) 除企业合并形成以外的：以支付现金取得的，按照实际支付的购买价款作为其初始投资成本；以发行权益性证券取得的，按照发行权益性证券的公允价值作为其初始投资成本；以债务重组方式取得的，按《企业会计准则第 12 号——债务重组》确定其初始投资成本；以非货币性资产交换取得的，按《企业会计准则第 7 号——非货币性资产交换》确定其初始投资成本。

3. 后续计量及损益确认方法

对被投资单位实施控制的长期股权投资采用成本法核算；对联营企业和合营企业的长期股权投资，采用权益法核算。

4. 通过多次交易分步处置对子公司投资至丧失控制权的处理方法

(1) 个别财务报表

对处置的股权，其账面价值与实际取得价款之间的差额，计入当期损益。对于剩余股权，对被投资单位仍具有重大影响或者与其他方一起实施共同控制的，转为权益法核算；不能再对被投资单位实施控制、共同控制或重大影响的，确认为金融资产，按照《企业会计准则第 22 号——金融工具确认和计量》的相关规定进行核算。

(2) 合并财务报表

1) 通过多次交易分步处置对子公司投资至丧失控制权，且不属于“一揽子交易”的

在丧失控制权之前，处置价款与处置长期股权投资相对应享有子公司自购买日或合并日开始持续计算的净资产份额之间的差额，调整资本公积（资本溢价），资本溢价不足冲减的，冲减留存收益。

丧失对原子公司控制权时，对于剩余股权，按照其在丧失控制权日的公允价值进行重新计量。处置股权取得的对价与剩余股权公允价值之和，减去按原持股比例计算应享有原有子公司自购买日或合并日开始持续计算的净资产的份额之间的差额，计入丧失控制权当期的投资收益，同时冲减商誉。与原有子公司股权投资相关的其他综合收益等，应当在丧失控制权时转为当期投资收益。

2) 通过多次交易分步处置对子公司投资至丧失控制权，且属于“一揽子交易”的

将各项交易作为一项处置子公司并丧失控制权的交易进行会计处理。但是，在丧失控制权之前每一次处置价款与处置投资对应的享有该子公司净资产份额的差额，在合并财务报表中确认为其他综合收益，在丧失控制权时一并转入丧失控制权当期的损益。

15. 投资性房地产

(1). 如果采用成本计量模式的：

折旧或摊销方法

投资性房地产包括已出租的土地使用权、持有并准备增值后转让的土地使用权和已出租的建筑物。投资性房地产按照成本进行初始计量，采用成本模式进行后续计量，并采用与固定资产和无形资产相同的方法计提折旧或进行摊销。

16. 固定资产

(1). 确认条件

适用 不适用

固定资产是指为生产商品、提供劳务、出租或经营管理而持有的，使用年限超过一个会计年度的有形资产。固定资产在同时满足经济利益很可能流入、成本能够可靠计量时予以确认。

(2). 折旧方法

适用 不适用

类别	折旧方法	折旧年限(年)	残值率	年折旧率
房屋及建筑物	年限平均法	20-50	4-10	1.80-4.80
机器设备	年限平均法	10	4-10	9.00-9.60
运输工具	年限平均法	5	4-10	18.00-19.20
办公设备	年限平均法	5	4-10	18.00-19.20
其他设备	年限平均法	5-10	4-10	9.00-19.20

(3). 融资租入固定资产的认定依据、计价和折旧方法

适用 不适用

符合下列一项或数项标准的，认定为融资租赁：(1) 在租赁期届满时，租赁资产的所有权转移给承租人；(2) 承租人有购买租赁资产的选择权，所订立的购买价款预计将远低于行使选择权时租赁资产的公允价值，因而在租赁开始日就可以合理确定承租人将会行使这种选择权；(3) 即使资产的所有权不转移，但租赁期占租赁资产使用寿命的大部分 [通常占租赁资产使用寿命的 75%以上 (含 75%)]；(4) 承租人在租赁开始日的最低租赁付款额现值，几乎相当于租赁开始日租赁资产公允价值 [90%以上 (含 90%)]；出租人在租赁开始日的最低租赁收款额现值，几乎相当于租赁开始日租赁资产公允价值 [90%以上 (含 90%)]；(5) 租赁资产性质特殊，如果不作较大改造，只有承租人才能使用。

融资租入的固定资产，按租赁开始日租赁资产的公允价值与最低租赁付款额的现值中较低者入账，按自有固定资产的折旧政策计提折旧。

17. 在建工程

适用 不适用

1. 在建工程同时满足经济利益很可能流入、成本能够可靠计量则予以确认。在建工程按建造该项资产达到预定可使用状态前所发生的实际成本计量。

2. 在建工程达到预定可使用状态时，按工程实际成本转入固定资产。已达到预定可使用状态但尚未办理竣工决算的，先按估计价值转入固定资产，待办理竣工决算后再按实际成本调整原暂估价值，但不再调整原已计提的折旧。

18. 借款费用

适用 不适用

1. 借款费用资本化的确认原则

公司发生的借款费用，可直接归属于符合资本化条件的资产的购建或者生产的，予以资本化，计入相关资产成本；其他借款费用，在发生时确认为费用，计入当期损益。

2. 借款费用资本化期间

(1) 当借款费用同时满足下列条件时，开始资本化：1) 资产支出已经发生；2) 借款费用已经发生；3) 为使资产达到预定可使用或可销售状态所必要的购建或者生产活动已经开始。

(2) 若符合资本化条件的资产在购建或者生产过程中发生非正常中断，并且中断时间连续超过 3 个月，暂停借款费用的资本化；中断期间发生的借款费用确认为当期费用，直至资产的购建或者生产活动重新开始。

(3) 当所购建或者生产符合资本化条件的资产达到预定可使用或可销售状态时，借款费用停止资本化。

3. 借款费用资本化率以及资本化金额

为购建或者生产符合资本化条件的资产而借入专门借款的，以专门借款当期实际发生的利息费用（包括按照实际利率法确定的折价或溢价的摊销），减去将尚未动用的借款资金存入银行取得的利息收入或进行暂时性投资取得的投资收益后的金额，确定应予资本化的利息金额；为购建或者生产符合资本化条件的资产占用了一般借款的，根据累计资产支出超过专门借款的资产支出加权平均数乘以占用一般借款的资本化率，计算确定一般借款应予资本化的利息金额。

19. 生物资产

适用 不适用

20. 油气资产

适用 不适用

21. 无形资产

(1). 计价方法、使用寿命、减值测试

适用 不适用

无形资产包括土地使用权、专利权及非专利技术等，按成本进行初始计量。

使用寿命有限的无形资产，在使用寿命内按照与该项无形资产有关的经济利益的预期实现方式系统合理地摊销，无法可靠确定预期实现方式的，采用直线法摊销。具体年限如下：

项 目	摊销年限(年)
-----	---------

土地使用权	50
非专利技术	10
专利权	10

(2). 内部研究开发支出会计政策

√适用 □不适用

内部研究开发项目研究阶段的支出，于发生时计入当期损益。内部研究开发项目开发阶段的支出，同时满足下列条件的，确认为无形资产：(1) 完成该无形资产以使其能够使用或出售在技术上具有可行性；(2) 具有完成该无形资产并使用或出售的意图；(3) 无形资产产生经济利益的方式，包括能够证明运用该无形资产生产的产品存在市场或无形资产自身存在市场，无形资产将在内部使用的，能证明其有用性；(4) 有足够的技术、财务资源和其他资源支持，以完成该无形资产的开发，并有能力使用或出售该无形资产；(5) 归属于该无形资产开发阶段的支出能够可靠地计量。

无法区分研究阶段支出和开发阶段支出的，将发生的研发支出全部计入当期损益。

22. 长期资产减值

√适用 □不适用

对长期股权投资、采用成本模式计量的投资性房地产、固定资产、在建工程、使用寿命有限的无形资产等长期资产，在资产负债表日有迹象表明发生减值的，估计其可收回金额。对因企业合并所形成的商誉和使用寿命不确定的无形资产，无论是否存在减值迹象，每年都进行减值测试。商誉结合与其相关的资产组或者资产组组合进行减值测试。

若上述长期资产的可收回金额低于其账面价值的，按其差额确认资产减值准备并计入当期损益。

23. 长期待摊费用

√适用 □不适用

长期待摊费用核算已经支出，摊销期限在1年以上（不含1年）的各项费用。长期待摊费用按实际发生额入账，在受益期或规定的期限内分期平均摊销。如果长期待摊的费用项目不能使以后会计期间受益则将尚未摊销的该项目的摊余价值全部转入当期损益。

24. 职工薪酬

(1)、短期薪酬的会计处理方法

√适用 □不适用

职工薪酬包括短期薪酬、离职后福利、辞退福利和其他长期职工福利。在职工为公司提供服务的会计期间，将实际发生的短期薪酬确认为负债，并计入当期损益或相关资产成本。

(2)、离职后福利的会计处理方法

√适用 □不适用

离职后福利分为设定提存计划和设定受益计划。

(1) 在职工为公司提供服务的会计期间，根据设定提存计划计算的应缴存金额确认为负债，并计入当期损益或相关资产成本。

(2) 对设定受益计划的会计处理通常包括下列步骤：

1) 根据预期累计福利单位法，采用无偏且相互一致的精算假设对有关人口统计变量和财务变量等作出估计，计量设定受益计划所产生的义务，并确定相关义务的所属期间。同时，对设定受益计划所产生的义务予以折现，以确定设定受益计划义务的现值和当期服务成本；

2) 设定受益计划存在资产的，将设定受益计划义务现值减去设定受益计划资产公允价值所形成的赤字或盈余确认为一项设定受益计划净负债或净资产。设定受益计划存在盈余的，以设定受益计划的盈余和资产上限两项的孰低者计量设定受益计划净资产；

3) 期末，将设定受益计划产生的职工薪酬成本确认为服务成本、设定受益计划净负债或净资产的利息净额以及重新计量设定受益计划净负债或净资产所产生的变动等三部分，其中服务成本和设定受益计划净负债或净资产的利息净额计入当期损益或相关资产成本，重新计量设定受益计划净负债或净资产所产生的变动计入其他综合收益，并且在后续会计期间不允许转回至损益，但可以在权益范围内转移这些在其他综合收益确认的金额。

(3)、辞退福利的会计处理方法

适用 不适用

向职工提供的辞退福利，在下列两者孰早日确认辞退福利产生的职工薪酬负债，并计入当期损益：(1) 公司不能单方面撤回因解除劳动关系计划或裁减建议所提供的辞退福利时；(2) 公司确认与涉及支付辞退福利的重组相关的成本或费用时。

(4)、其他长期职工福利的会计处理方法

适用 不适用

向职工提供的其他长期福利，符合设定提存计划条件的，按照设定提存计划的有关规定进行会计处理；除此之外的其他长期福利，按照设定受益计划的有关规定进行会计处理，为简化相关会计处理，将其产生的职工薪酬成本确认为服务成本、其他长期职工福利净负债或净资产的利息净额以及重新计量其他长期职工福利净负债或净资产所产生的变动等组成项目的总净额计入当期损益或相关资产成本。

25. 预计负债

适用 不适用

1. 因对外提供担保、诉讼事项、产品质量保证、亏损合同等或有事项形成的义务成为公司承担的现时义务，履行该义务很可能导致经济利益流出公司，且该义务的金额能够可靠的计量时，公司将该项义务确认为预计负债。

2. 公司按照履行相关现时义务所需支出的最佳估计数对预计负债进行初始计量,并在资产负债表日对预计负债的账面价值进行复核。

26. 股份支付

√适用 □不适用

1. 股份支付的种类

包括以权益结算的股份支付和以现金结算的股份支付。

2. 实施、修改、终止股份支付计划的相关会计处理

(1) 以权益结算的股份支付

授予后立即可行权的换取职工服务的以权益结算的股份支付,在授予日按照权益工具的公允价值计入相关成本或费用,相应调整资本公积。完成等待期内的服务或达到规定业绩条件才可行权的换取职工服务的以权益结算的股份支付,在等待期内的每个资产负债表日,以对可行权权益工具数量的最佳估计为基础,按权益工具授予日的公允价值,将当期取得的服务计入相关成本或费用,相应调整资本公积。

换取其他方服务的权益结算的股份支付,如果其他方服务的公允价值能够可靠计量的,按照其他方服务在取得日的公允价值计量;如果其他方服务的公允价值不能可靠计量,但权益工具的公允价值能够可靠计量的,按照权益工具在服务取得日的公允价值计量,计入相关成本或费用,相应增加所有者权益。

(2) 以现金结算的股份支付

授予后立即可行权的换取职工服务的以现金结算的股份支付,在授予日按公司承担负债的公允价值计入相关成本或费用,相应增加负债。完成等待期内的服务或达到规定业绩条件才可行权的换取职工服务的以现金结算的股份支付,在等待期内的每个资产负债表日,以对可行权情况的最佳估计为基础,按公司承担负债的公允价值,将当期取得的服务计入相关成本或费用和相应的负债。

(3) 修改、终止股份支付计划

如果修改增加了所授予的权益工具的公允价值,公司按照权益工具公允价值的增加相应地确认取得服务的增加;如果修改增加了所授予的权益工具的数量,公司将增加的权益工具的公允价值相应地确认为取得服务的增加;如果公司按照有利于职工的方式修改可行权条件,公司在处理可行权条件时,考虑修改后的可行权条件。

如果修改减少了授予的权益工具的公允价值,公司继续以权益工具在授予日的公允价值为基础,确认取得服务的金额,而不考虑权益工具公允价值的减少;如果修改减少了授予的权益工具的数量,公司将减少部分作为已授予的权益工具的取消来进行处理;如果以不利于职工的方式修改了可行权条件,在处理可行权条件时,不考虑修改后的可行权条件。

如果公司在等待期内取消了所授予的权益工具或结算了所授予的权益工具（因未满足可行权条件而被取消的除外），则将取消或结算作为加速可行权处理，立即确认原本在剩余等待期内确认的金额。

27. 优先股、永续债等其他金融工具

适用 不适用

28. 收入

适用 不适用

1. 收入确认原则

(1) 销售商品

销售商品收入在同时满足下列条件时予以确认：1) 将商品所有权上的主要风险和报酬转移给购货方；2) 公司不再保留通常与所有权相联系的继续管理权，也不再对已售出的商品实施有效控制；3) 收入的金额能够可靠地计量；4) 相关的经济利益很可能流入；5) 相关的已发生或将发生的成本能够可靠地计量。

(2) 提供劳务

提供劳务交易的结果在资产负债表日能够可靠估计的（同时满足收入的金额能够可靠地计量、相关经济利益很可能流入、交易的完工进度能够可靠地确定、交易中已发生和将发生的成本能够可靠地计量），采用完工百分比法确认提供劳务的收入，并按已经发生的成本占估计总成本的比例确定提供劳务交易的完工进度。提供劳务交易的结果在资产负债表日不能够可靠估计的，若已经发生的劳务成本预计能够得到补偿，按已经发生的劳务成本金额确认提供劳务收入，并按相同金额结转劳务成本；若已经发生的劳务成本预计不能够得到补偿，将已经发生的劳务成本计入当期损益，不确认劳务收入。

(3) 让渡资产使用权

让渡资产使用权在同时满足相关的经济利益很可能流入、收入金额能够可靠计量时，确认让渡资产使用权的收入。利息收入按照他人使用本公司货币资金的时间和实际利率计算确定；使用费收入按有关合同或协议约定的收费时间和方法计算确定。

(4) 建造合同

1) 建造合同的结果在资产负债表日能够可靠估计的，根据完工百分比法确认合同收入和合同费用。建造合同的结果在资产负债表日不能够可靠估计的，若合同成本能够收回的，合同收入根据能够收回的实际合同成本予以确认，合同成本在其发生的当期确认为合同费用；若合同成本不可能收回的，在发生时立即确认为合同费用，不确认合同收入。

2) 固定造价合同同时满足下列条件表明其结果能够可靠估计：合同总收入能够可靠计量、与合同相关的经济利益很可能流入、实际发生的合同成本能够清楚地区分和可靠地计量、合同完工进度和为完成合同尚需发生的成本能够可靠地计量。成本加成合同同时满足下列条件表明其结果

能够可靠估计：与合同相关的经济利益很可能流入、实际发生的合同成本能够清楚地区分和可靠地计量。

3) 确定合同完工进度的方法为累计实际发生的合同成本占合同预计总成本的比例。

4) 资产负债表日，合同预计总成本超过合同总收入的，将预计损失确认为当期费用。执行中的建造合同，按其差额计提存货跌价准备；待执行的亏损合同，按其差额确认预计负债。

2. 收入确认的具体方法

内销光缆货物收入：在货物送达客户指定交货点并签收或客户直接领用货物，取得收款的权利时确认销售收入。

外销光缆货物收入：货物出口装船离岸时点作为收入确认时间，根据合同、报关单、提单等资料，开具发票并确认收入。

汽车用线束销售收入：在客户签收或领用货物，取得收款的权利时确认销售收入。

电信软件开发收入：根据合同约定情况确认，合同约定软件产品在验收后交付的，按取得初验单的时间确认收入。电信硬件收入：在货物送达客户指定交货点并签收或客户直接领用货物，取得收款的权利时确认销售收入。累计发生成本占预计总成本的比例确定完工进度。

工程施工收入：在资产负债表日提供工程承揽的结果能够可靠估计的，采用完工百分比法确认。完工进度根据已经累计发生施工成本占预计施工总成本的比例确定；在资产负债表日提供工程承揽的结果不能够可靠估计的，如果已发生的施工成本预计能够得到补偿的，按照已经发生的施工成本金额确认提供工程承揽收入，并按相同金额结转施工成本；如果已发生的施工成本预计不能够得到补偿的，将已经发生的施工成本计入当期损益，不确认工程承揽收入。

29. 政府补助

(1)、与资产相关的政府补助判断依据及会计处理方法

适用 不适用

公司取得的、用于购建或以其他方式形成长期资产的政府补助划分为与资产相关的政府补助。与资产相关的政府补助，冲减相关资产的账面价值或确认为递延收益。与资产相关补助确认为递延收益的，在相关资产使用寿命内按照合理、系统的方法分期计入损益。按照名义金额计量的政府补助，直接计入当期损益。相关资产在使用寿命结束前被出售、转让、报废或发生毁损的，将尚未分配的相关递延收益余额转入资产处置当期的损益。

(2)、与收益相关的政府补助判断依据及会计处理方法

适用 不适用

除与资产相关的政府补助之外的政府补助划分为与收益相关的政府补助。对于同时包含与资产相关部分和与收益相关部分的政府补助，难以区分与资产相关或与收益相关的，整体归类为与收益相关的政府补助。与收益相关的政府补助，用于补偿以后期间的相关成本费用或损失的，确

认为递延收益，在确认相关成本费用或损失的期间，计入当期损益或冲减相关成本；用于补偿已发生的相关成本费用或损失的，直接计入当期损益或冲减相关成本。

与公司日常经营活动相关的政府补助，按照经济业务实质，计入其他收益或冲减相关成本费用。与公司日常活动无关的政府补助，计入营业外收支。

30. 递延所得税资产/递延所得税负债

√适用 □不适用

1. 根据资产、负债的账面价值与其计税基础之间的差额（未作为资产和负债确认的项目按照税法规定可以确定其计税基础的，该计税基础与其账面数之间的差额），按照预期收回该资产或清偿该负债期间的适用税率计算确认递延所得税资产或递延所得税负债。

2. 确认递延所得税资产以很可能取得用来抵扣可抵扣暂时性差异的应纳税所得额为限。资产负债表日，有确凿证据表明未来期间很可能获得足够的应纳税所得额用来抵扣可抵扣暂时性差异的，确认以前会计期间未确认的递延所得税资产。

3. 资产负债表日，对递延所得税资产的账面价值进行复核，如果未来期间很可能无法获得足够的应纳税所得额用以抵扣递延所得税资产的利益，则减记递延所得税资产的账面价值。在很可能获得足够的应纳税所得额时，转回减记的金额。

4. 公司当期所得税和递延所得税作为所得税费用或收益计入当期损益，但不包括下列情况产生的所得税：（1）企业合并；（2）直接在所有者权益中确认的交易或者事项。

31. 租赁

(1)、经营租赁的会计处理方法

√适用 □不适用

公司为承租人时，在租赁期内各个期间按照直线法将租金计入相关资产成本或确认为当期损益，发生的初始直接费用，直接计入当期损益。或有租金在实际发生时计入当期损益。

公司为出租人时，在租赁期内各个期间按照直线法将租金确认为当期损益，发生的初始直接费用，除金额较大的予以资本化并分期计入损益外，均直接计入当期损益。或有租金在实际发生时计入当期损益。

(2)、融资租赁的会计处理方法

√适用 □不适用

公司为承租人时，在租赁期开始日，公司以租赁开始日租赁资产公允价值与最低租赁付款额现值中两者较低者作为租入资产的入账价值，将最低租赁付款额作为长期应付款的入账价值，其差额为未确认融资费用，发生的初始直接费用，计入租赁资产价值。在租赁期各个期间，采用实际利率法计算确认当期的融资费用。最低租赁付款额扣除未确认融资费用后的余额分别在长期负债和一年内到期的长期负债列示。

32. 其他重要的会计政策和会计估计√适用 不适用

与回购公司股份相关的会计处理方法

因减少注册资本或奖励职工等原因收购本公司股份的，按实际支付的金额作为库存股处理，同时进行备查登记。如果将回购的股份注销，则将按注销股票面值和注销股数计算的股票面值总额与实际回购所支付的金额之间的差额冲减资本公积，资本公积不足冲减的，冲减留存收益；如果将回购的股份奖励给本公司职工属于以权益结算的股份支付，于职工行权购买本公司股份收到价款时，转销交付职工的库存股成本和等待期内资本公积（其他资本公积）累计金额，同时，按照其差额调整资本公积（股本溢价）。

33. 重要会计政策和会计估计的变更**(1)、重要会计政策变更**√适用 不适用

会计政策变更的内容和原因	审批程序	备注(受重要影响的报表项目名称和金额)
根据财政部印发的关于修订《企业会计准则第 16 号——政府补助》通知的要求，与企业日常活动相关的政府补助，应当按照经济业务实质，计入其他收益或冲减相关成本费用。与企业日常活动无关的政府补助，应当计入营业外收支。在利润表中的“营业利润”项目之上单独列报“其他收益”项目，计入其他收益的政府补助在该项目中反映。本次会计变更采用未来适用法。	董事会	营业外收入减少 18,201,100.32 元 其他收益增加 18,201,100.32 元
根据财政部印发的制定《企业会计准则第 42 号——持有待售的非流动资产、处置组和终止经营》通知的要求，规范持有待售的非流动资产、处置组和终止经营的会计处理，提高会计信息质量。本次会计变更采用未来适用法。	董事会	无
根据财会〔2017〕30号文《财政部关于修订印发一般企业财务报表格式的通知》，将原列报于“营业外收入”和“营业外支出”的非流动资产处置利得和损失和非货币性资产交换利得和损失变更为列报于“资产处置收益”。此项会计政策变更采用追溯调整法。	董事会	无

(2)、重要会计估计变更 适用 不适用**34. 其他** 适用 不适用

六、税项

1. 主要税种及税率

主要税种及税率情况

适用 不适用

税种	计税依据	税率
增值税	销售货物或提供应税劳务	17%、6%
消费税		
营业税		
城市维护建设税	应缴流转税税额	5%、7%
企业所得税	详见下表	10%、12.5%、15%、16.5%、24%、25%
房产税	从价计征的，按房产原值一次减除30%后余值的1.2%计缴；从租计征的，按租金收入的12%计缴	1.2%、12%
教育费附加	应缴流转税税额	5%

存在不同企业所得税税率纳税主体的，披露情况说明

适用 不适用

纳税主体名称	所得税税率(%)
本公司	15.00
光电子	25.00
武汉光电子	25.00
永鼎投资	25.00
新材料	15.00
鼎晟超导	10.00
永鼎电气	25.00
永鼎盛达	25.00
永鼎科技	25.00
巍尼电气	25.00
永鼎泰富	15.00
中缆泰富	25.00
环球电力	16.50
数码通	25.00
物资回收	25.00
金亭线束	15.00
武汉金亭	25.00
老挝永鼎	25.00
永鼎线缆	25.00
永鼎致远	12.50
永鼎源臻	25.00
臻鼎一号	25.00

1、根据香港税务条例中利得税的规定，环球电力对来源于香港本地的利得按16.5%缴纳利得税。

2、根据老挝公司所得税的规定，老挝永鼎对来源于老挝国内和国外所得按25%缴纳所得税。

2. 税收优惠

适用 不适用

(二) 税收优惠

1. 因本公司及子公司新材料、金亭线束为高新技术企业，故 2017 年度企业所得税享受按 15% 计缴的税收优惠。

2. 根据财政部、国家税务总局、商务部、科技部和国家发展改革委《关于完善技术先进型服务企业有关企业所得税政策问题的通知》（财税〔2014〕59 号），子公司永鼎泰富因被认定为技术先进型服务企业，故 2017 年度企业所得税享受按 15% 计缴的税收优惠。

3. 根据财政部、国家税务总局《关于软件和集成电路产业企业所得税优惠政策有关问题的通知》（财税〔2016〕49 号），子公司永鼎致远 2017 年度企业所得税享受按 12.5% 计缴的税收优惠。

4. 子公司鼎晟超导适用小微企业核定征收，2017 年度企业所得税税率为 10%。

3. 其他

适用 不适用

七、合并财务报表项目注释**1、货币资金**

适用 不适用

单位：元 币种：人民币

项目	期末余额	期初余额
库存现金	411,680.47	939,736.03
银行存款	412,788,367.42	521,508,224.61
其他货币资金	272,203,798.77	107,554,712.79
合计	685,403,846.66	630,002,673.43
其中：存放在境外的款项总额	40,043,489.71	31,666,164.98

其他说明

其他货币资金期末数包括财政资金拨款预留金 900,000.00 元，保函、银行承兑汇票、信用证保证金 140,559,804.62 元，定期存单 130,743,994.15 元。

2、以公允价值计量且其变动计入当期损益的金融资产

适用 不适用

3、衍生金融资产

适用 不适用

4、应收票据**(1). 应收票据分类列示**

适用 不适用

单位：元 币种：人民币

项目	期末余额	期初余额
银行承兑票据	68,248,480.38	58,831,774.02
商业承兑票据	5,865,125.73	9,008,348.32

合计	74,113,606.11	67,840,122.34
----	---------------	---------------

(2). 期末公司已质押的应收票据

适用 不适用

(3). 期末公司已背书或贴现且在资产负债表日尚未到期的应收票据:

适用 不适用

单位：元 币种：人民币

项目	期末终止确认金额	期末未终止确认金额
银行承兑票据	27,753,298.20	
商业承兑票据		
合计	27,753,298.20	

(4). 期末公司因出票人未履约而将其转应收账款的票据

适用 不适用

其他说明

适用 不适用

5、应收账款

(1). 应收账款分类披露

√适用 □不适用

单位：元 币种：人民币

类别	期末余额					期初余额				
	账面余额		坏账准备		账面价值	账面余额		坏账准备		账面价值
	金额	比例 (%)	金额	计提比例 (%)		金额	比例 (%)	金额	计提比例 (%)	
单项金额重大并单独计提坏账准备的应收账款	76,780,303.11	6.57	5,269,749.74	6.86	71,510,553.37	96,651,639.94	11.82	8,254,480.06	8.54	88,397,159.88
按信用风险特征组合计提坏账准备的应收账款	1,024,295,397.31	87.70			1,024,295,397.31	661,102,601.52	80.88			661,102,601.52
单项金额不重大但单独计提坏账准备的应收账款	66,940,170.56	5.73	37,305,823.69	55.73	29,634,346.87	59,677,540.41	7.30	29,926,698.40	50.15	29,750,842.01
合计	1,168,015,870.98	/	42,575,573.43	/	1,125,440,297.55	817,431,781.87	/	38,181,178.46	/	779,250,603.41

期末单项金额重大并单项计提坏账准备的应收账款

√适用 □不适用

单位：元 币种：人民币

应收账款 (按单位)	期末余额			
	应收账款	坏账准备	计提比例 (%)	计提理由
中国移动通信集团云南有限公司	26,905,834.90	4,034,920.74	15.00	部分订单长期未结算
中国电信股份有限公司广东分公司	13,466,596.77	16,669.90	0.12	部分订单长期未结算

中国电信股份有限公司湖北分公司	10,307,724.66	326,483.38	3.17	部分订单长期未结算
中国电信股份有限公司山西分公司	10,220,094.39	9,007.50	0.09	部分订单长期未结算
中国联合网络通信有限公司湖北省分公司	5,441,479.40	528,015.91	9.70	部分订单长期未结算
中国移动通信集团辽宁有限公司	5,386,349.77	61,250.31	1.14	部分订单长期未结算
中国电信股份有限公司孝感分公司	5,052,223.22	293,402.00	5.81	部分订单长期未结算
合计	76,780,303.11	5,269,749.74	/	/

组合中，按账龄分析法计提坏账准备的应收账款：

适用 不适用

单位：元 币种：人民币

账龄	期末余额		
	应收账款	坏账准备	计提比例 (%)
1 年以内			
其中：1 年以内分项			
1 年	957,814,953.28		
1 年以内小计	957,814,953.28		
1 至 2 年	57,113,523.41		
2 至 3 年	6,644,537.83		
3 年以上	226,341.76		
3 至 4 年			
4 至 5 年			
5 年以上			
合计	1,021,799,356.28		

确定该组合依据的说明：

按信用风险特征组合。

组合中，采用余额百分比法计提坏账准备的应收账款：

适用 不适用

组合中，采用其他方法计提坏账准备的应收账款：

适用 不适用

(2). 本期计提、收回或转回的坏账准备情况：

本期计提坏账准备金额 4,394,394.97 元；本期收回或转回坏账准备金额 0 元。

其中本期坏账准备收回或转回金额重要的：

适用 不适用

(3). 本期实际核销的应收账款情况

适用 不适用

(4). 按欠款方归集的期末余额前五名的应收账款情况：

适用 不适用

期末余额前 5 名的应收账款合计数为 232,982,308.19 元，占应收账款期末余额合计数的比例为 19.95%。

(5). 因金融资产转移而终止确认的应收账款：

适用 不适用

(6). 转移应收账款且继续涉入形成的资产、负债金额：

适用 不适用

其他说明：

适用 不适用

6、预付款项

(1). 预付款项按账龄列示

适用 不适用

单位：元 币种：人民币

账龄	期末余额		期初余额	
	金额	比例(%)	金额	比例(%)
1年以内	64,385,876.68	74.65	100,049,539.45	94.69
1至2年	21,709,810.60	25.17	4,598,052.88	4.35
2至3年	144,682.43	0.17	966,351.35	0.91
3年以上	10,000.00	0.01	55,469.52	0.05
合计	86,250,369.71	100.00	105,669,413.20	100.00

账龄超过 1 年且金额重要的预付款项未及时结算原因的说明：

账龄超过 1 年的大额预付款项未收回的原因主要系部分项目未结算所致。

(2). 按预付对象归集的期末余额前五名的预付款情况：

适用 不适用

期末余额前 5 名的预付款项合计数为 60,450,825.98 元，占预付款项期末余额合计数的比例为 70.09%。

其他说明

适用 不适用

7、 应收利息

(1). 应收利息分类

适用 不适用

(2). 重要逾期利息

适用 不适用

其他说明：

适用 不适用

8、 应收股利

(1). 应收股利

适用 不适用

单位：元 币种：人民币

项目(或被投资单位)	期末余额	期初余额
上海东昌投资发展有限公司	20,000,000.00	
苏州波特尼电气系统有限公司		16,162,484.82
合计	20,000,000.00	16,162,484.82

(2). 重要的账龄超过 1 年的应收股利：

适用 不适用

其他说明：

适用 不适用

9、其他应收款

(1). 其他应收款分类披露

√适用 □不适用

单位：元 币种：人民币

类别	期末余额					期初余额				
	账面余额		坏账准备		账面价值	账面余额		坏账准备		账面价值
	金额	比例 (%)	金额	计提比例 (%)		金额	比例 (%)	金额	计提比例 (%)	
单项金额重大并单独计提坏账准备的其他应收款	5,000,000.00	8.48	5,000,000.00	100.00		5,000,000.00	10.06	5,000,000.00	100.00	
按信用风险特征组合计提坏账准备的其他应收款	52,079,220.68	88.37			52,079,220.68	43,304,911.75	87.09			43,304,911.75
单项金额不重大但单独计提坏账准备的其他应收款	1,855,213.03	3.15	1,855,213.03	100.00		1,419,018.98	2.85	1,292,387.43	91.08	126,631.55
合计	58,934,433.71	/	6,855,213.03	/	52,079,220.68	49,723,930.73	/	6,292,387.43	/	43,431,543.30

期末单项金额重大并单项计提坏账准备的其他应收款

√适用 □不适用

单位：元 币种：人民币

其他应收款 (按单位)	期末余额			
	其他应收款	坏账准备	计提比例 (%)	计提理由
南京金世邦工业设备制造公司	5,000,000.00	5,000,000.00	100.00	预计无法收回
合计	5,000,000.00	5,000,000.00	/	/

组合中，按账龄分析法计提坏账准备的其他应收款：

适用 不适用

单位：元 币种：人民币

账龄	期末余额		
	其他应收款	坏账准备	计提比例 (%)
1 年以内			
其中：1 年以内分项			
1 年	26,031,707.97		
1 年以内小计	26,031,707.97		
1 至 2 年	8,068,300.25		
2 至 3 年	1,767,300.27		
3 年以上	2,201,593.09		
3 至 4 年			
4 至 5 年			
5 年以上			
合计	38,068,901.58		

确定该组合依据的说明：

按信用风险特征组合。

组合中，采用余额百分比法计提坏账准备的其他应收款：

适用 不适用

组合中，采用其他方法计提坏账准备的其他应收款：

适用 不适用

(2). 本期计提、收回或转回的坏账准备情况：

本期计提坏账准备金额 777,346.86 元；本期收回或转回坏账准备金额 45,559.76 元。

其中本期坏账准备转回或收回金额重要的：

适用 不适用

(3). 本期实际核销的其他应收款情况

适用 不适用

单位：元 币种：人民币

项目	核销金额
实际核销的其他应收款	168,961.50

其中重要的其他应收款核销情况：

适用 不适用

其他应收款核销说明：

适用 不适用

(4). 其他应收款按款项性质分类情况

适用 不适用

单位：元 币种：人民币

款项性质	期末账面余额	期初账面余额
押金	14,614,837.48	14,550,365.00
投标及履约保证金	7,663,130.00	7,715,988.87
备用金	9,455,705.49	8,264,019.67
其他	27,200,760.74	19,193,557.19
合计	58,934,433.71	49,723,930.73

(5). 按欠款方归集的期末余额前五名的其他应收款情况:

√适用 □不适用

单位:元 币种:人民币

单位名称	款项的性质	期末余额	账龄	占其他应收款期末余额合计数的比例(%)	坏账准备期末余额
广融达金融租赁有限公司	押金	14,000,000.00	1年以上	23.76	5,000,000.00
南京金世邦工业设备制造公司	其他	5,000,000.00	3年以上	8.48	
苏州秦瀚堂国际文化投资集团有限公司	其他	2,000,000.00	1年以内	3.39	
江苏省汾湖高新技术产业开发区财政局	其他	1,915,423.04	1年以内	3.25	
吴江市锦山报关有限责任公司	其他	1,710,247.80	1年以内	2.90	
合计	/	24,625,670.84	/	41.78	5,000,000.00

(6). 涉及政府补助的应收款项

□适用 √不适用

(7). 因金融资产转移而终止确认的其他应收款:

□适用 √不适用

(8). 转移其他应收款且继续涉入形成的资产、负债的金额:

□适用 √不适用

其他说明:

□适用 √不适用

10、 存货

(1). 存货分类

√适用 □不适用

单位：元 币种：人民币

项目	期末余额			期初余额		
	账面余额	跌价准备	账面价值	账面余额	跌价准备	账面价值
原材料	205,536,866.29	600,205.50	204,936,660.79	127,219,948.46	584,858.93	126,635,089.53
在产品	31,540,856.03		31,540,856.03	22,025,581.87		22,025,581.87
库存商品	123,019,478.01	2,278,750.15	120,740,727.86	60,445,912.65	3,085,336.96	57,360,575.69
周转材料	368,804.84		368,804.84	269,708.84		269,708.84
消耗性生物资产						
建造合同形成的已完工未结算资产	199,585,987.04	10,246,934.21	189,339,052.83	34,344,184.74	2,490,942.23	31,853,242.51
发出商品	24,807,958.10	845,238.15	23,962,719.95	52,878,952.74	1,124,969.75	51,753,982.99
委托加工物资				126,713.84		126,713.84
合计	584,859,950.31	13,971,128.01	570,888,822.30	297,311,003.14	7,286,107.87	290,024,895.27

(2). 存货跌价准备

√适用 □不适用

单位：元 币种：人民币

项目	期初余额	本期增加金额		本期减少金额		期末余额
		计提	其他	转回或转销	其他	
原材料	584,858.93	145,320.30		129,973.73		600,205.50

在产品						
库存商品	3,085,336.96			806,586.81		2,278,750.15
周转材料						
消耗性生物资产						
建造合同形成的已完工未结算资产	2,490,942.23	7,755,991.98				10,246,934.21
发出商品	1,124,969.75			279,731.60		845,238.15
合计	7,286,107.87	7,901,312.28		1,216,292.14		13,971,128.01

(3). 存货期末余额含有借款费用资本化金额的说明:

□适用 √不适用

(4). 期末建造合同形成的已完工未结算资产情况:

√适用 □不适用

单位: 元 币种: 人民币

项目	余额
累计已发生成本	1,238,576,720.57
累计已确认毛利	114,934,096.05
减: 预计损失	10,246,934.21
已办理结算的金额	1,153,924,829.58
建造合同形成的已完工未结算资产	189,339,052.83

其他说明

□适用 √不适用

11、持有待售资产

□适用 √不适用

12、一年内到期的非流动资产

□适用 √不适用

13、其他流动资产

√适用 □不适用

单位: 元 币种: 人民币

项目	期末余额	期初余额
待抵扣增值税进项税额	27,979,917.33	16,108,394.59
待摊费用	934,898.36	380,376.79
银行理财产品	3,000,000.00	147,000,000.00
合计	31,914,815.69	163,488,771.38

14、可供出售金融资产

(1). 可供出售金融资产情况

√适用 □不适用

单位: 元 币种: 人民币

项目	期末余额			期初余额		
	账面余额	减值准备	账面价值	账面余额	减值准备	账面价值
可供出售债务工具:						
可供出售权益工具:	12,000,000.00		12,000,000.00	5,000,000.00		5,000,000.00
按公允价值计量的						
按成本计量的	12,000,000.00		12,000,000.00	5,000,000.00		5,000,000.00
合计	12,000,000.00		12,000,000.00	5,000,000.00		5,000,000.00

(2). 期末按公允价值计量的可供出售金融资产

□适用 √不适用

(3). 期末按成本计量的可供出售金融资产

√适用 □不适用

单位：元 币种：人民币

被投资单位	账面余额				减值准备				在被投资单位持股比例 (%)	本期现金红利
	期初	本期增加	本期减少	期末	期初	本期增加	本期减少	期末		
苏州盛璟创新创业投资企业(有限合伙)	5,000,000.00			5,000,000.00					5.43	
苏州龙驹创联创新创业投资企业(有限合伙)		7,000,000.00		7,000,000.00					4.62	
合计	5,000,000.00	7,000,000.00		12,000,000.00					/	

(4). 报告期内可供出售金融资产减值的变动情况

□适用 √不适用

(5). 可供出售权益工具期末公允价值严重下跌或非暂时性下跌但未计提减值准备的相关说明：

□适用 √不适用

其他说明

□适用 √不适用

15、持有至到期投资

(1). 持有至到期投资情况:

适用 不适用

(2). 期末重要的持有至到期投资:

适用 不适用

(3). 本期重分类的持有至到期投资:

适用 不适用

其他说明:

适用 不适用

16、长期应收款

(1) 长期应收款情况:

适用 不适用

(2) 因金融资产转移而终止确认的长期应收款

适用 不适用

(3) 转移长期应收款且继续涉入形成的资产、负债金额

适用 不适用

其他说明

适用 不适用

17、长期股权投资

√适用 □不适用

单位：元 币种：人民币

被投资单位	期初余额	本期增减变动								期末余额	减值准备期末余额
		追加投资	减少投资	权益法下确认的投资损益	其他综合收益调整	其他权益变动	宣告发放现金股利或利润	计提减值准备	其他		
一、合营企业											
小计											
二、联营企业											
上海东昌投资发展有限公司	693,478,065.16			151,480,879.68		-92,821,003.28	60,000,000.00			692,137,941.56	
上海电信住宅宽频网络有限公司	29,067,716.34			2,020,291.48			847,480.06			30,240,527.76	
苏州高新区鼎丰农村小额贷款有限公司	27,604,295.03			-795,889.73	407,163.45					27,215,568.75	
北京中缆通达电气成套有限公司	27,376,339.72			3,180,941.28						30,557,281.00	
中祥金鼎投资有限公司	14,896,198.82			-6,696.59						14,889,502.23	
苏州诚富成长创业有限公司	230,730.03			-6,664.36						224,065.67	
上海安旻通凯投资中心（有限合伙）	19,925,286.56			-400,597.60						19,524,688.96	
苏州波特尼电气系统有限公司	181,813,559.27			44,115,836.37						225,929,395.64	
苏州臻鼎一号投资中心	40,129,072.15		40,103,387.16	-25,684.99							
苏州永鼎源臻股权投资管理有限公司	5,423,243.92		5,691,028.44	267,784.52							
上海仙施资产管理合伙企业（有限合伙）	4,818,542.59		5,000,000.00	181,457.41							
小计	1,044,763,049.59		50,794,415.60	200,011,657.47	407,163.45	-92,821,003.28	60,847,480.06			1,040,718,971.57	
合计	1,044,763,049.59		50,794,415.60	200,011,657.47	407,163.45	-92,821,003.28	60,847,480.06			1,040,718,971.57	

其他说明

1) 鼎丰农村本年其他综合收益增加 4,071,634.52 元，按持股比例相应调整其他综合收益 407,163.45 元。

2) 本公司退出仙施资产，并不再担任该有限合伙企业有限合伙人。

3) 因臻鼎一号的其他股东全额减资，本公司持有臻鼎一号的股权比例增至 100%，臻鼎一号成为本公司的全资子公司，转为成本法进行核算。具体事项见本财务报表附注六(一)非同一控制下企业合并的相关说明。

4) 本公司 2017 年购买永鼎源臻其他股东持有的全部股权后，持有永鼎源臻的股权比例升至 100%，永鼎源臻成为本公司的全资子公司，转为成本法进行核算。具体事项见本财务报表附注六(一)非同一控制下企业合并的相关说明。

5) 东昌投资控股子公司上海东昌汽车投资有限公司（以下简称东昌汽投）的股东上海申华控股股份有限公司（以下简称申华控股）本年内单方面减资，减资时东昌汽投支付给申华控股的对价超过对应净资产，超过部分的金额东昌投资在编制合并报表时调减了资本公积；公司按照持股比例相应调减了长期股权投资和资本公积。

18、投资性房地产

投资性房地产计量模式

(1). 采用成本计量模式的投资性房地产

单位：元 币种：人民币

项目	房屋、建筑物	土地使用权	在建工程	合计
一、账面原值				
1. 期初余额	7,154,676.06			7,154,676.06
2. 本期增加金额				
(1) 外购				
(2) 存货\固定资产\在建工程转入				
(3) 企业合并增加				
3. 本期减少金额	1,160,547.55			1,160,547.55

(1) 处置			
(2) 其他转出			
(3) 转入固定资产	1,160,547.55		1,160,547.55
4. 期末余额	5,994,128.51		5,994,128.51
二、累计折旧和累计摊销			
1. 期初余额	2,020,202.40		2,020,202.40
2. 本期增加金额	208,189.43		208,189.43
(1) 计提或摊销	208,189.43		208,189.43
3. 本期减少金额	346,068.90		346,068.90
(1) 处置			
(2) 其他转出			
(3) 转入固定资产	346,068.90		346,068.90
4. 期末余额	1,882,322.93		1,882,322.93
三、减值准备			
1. 期初余额			
2. 本期增加金额			
(1) 计提			
3. 本期减少金额			
(1) 处置			
(2) 其他转出			
4. 期末余额			
四、账面价值			

1. 期末账面价值	4,111,805.58			4,111,805.58
2. 期初账面价值	5,134,473.66			5,134,473.66

(2). 未办妥产权证书的投资性房地产情况:

□适用 √不适用

其他说明

√适用 □不适用

本公司于2017年6月30日将原对外出租的房屋及建筑物改为自用房屋及建筑物，故将列于投资性房地产的房屋及建筑物账面原值1,160,547.55元，账面价值814,478.65元转为固定资产。

19、固定资产

(1). 固定资产情况

√适用 □不适用

单位：元 币种：人民币

项目	房屋及建筑物	机器设备	运输工具	办公设备	其他设备	合计
一、账面原值:						
1. 期初余额	348,443,603.56	561,799,448.93	15,781,893.24	16,983,250.60	45,840,491.78	988,848,688.11
2. 本期增加金额	3,484,172.77	42,768,867.27	1,808,656.51	1,579,519.46	4,249,793.29	53,891,009.30
(1) 购置	2,323,625.22	28,887,569.17	1,808,656.51	1,579,519.46	3,962,559.10	38,561,929.46
(2) 在建工程转入		13,881,298.10			287,234.19	14,168,532.29
(3) 企业合并增加						
(4) 投资性房地产转入	1,160,547.55					1,160,547.55
3. 本期减少金额		8,009,145.05	753,931.00	596,234.51	31,916.76	9,391,227.32
(1) 处置或报废		7,992,898.35	753,931.00	596,234.51	12,716.76	9,355,780.62
(2) 转在建工程		16,246.70			19,200.00	35,446.70
4. 期末余额	351,927,776.33	596,559,171.15	16,836,618.75	17,966,535.55	50,058,368.31	1,033,348,470.09
二、累计折旧						
1. 期初余额	119,997,573.78	278,656,908.08	9,574,376.00	12,944,435.73	28,921,107.99	450,094,401.58

2. 本期增加金额	14,427,076.55	37,483,759.51	1,629,992.56	828,674.31	5,223,459.06	59,592,961.99
(1) 计提	14,081,007.65	37,483,759.51	1,629,992.56	828,674.31	5,223,459.06	59,246,893.09
(2) 投资性房地产转入	346,068.90					346,068.90
3. 本期减少金额		7,126,855.16	678,857.90	567,797.60	9,197.11	8,382,707.77
(1) 处置或报废		7,125,314.96	678,857.90	567,797.60	9,197.11	8,381,167.57
(2) 改建		1,540.20				1,540.20
4. 期末余额	134,424,650.33	309,013,812.43	10,525,510.66	13,205,312.44	34,135,369.94	501,304,655.80
三、减值准备						
1. 期初余额		6,397,418.85				6,397,418.85
2. 本期增加金额						
(1) 计提						
3. 本期减少金额						
(1) 处置或报废						
4. 期末余额		6,397,418.85				6,397,418.85
四、账面价值						
1. 期末账面价值	217,503,126.00	281,147,939.87	6,311,108.09	4,761,223.11	15,922,998.37	525,646,395.44
2. 期初账面价值	228,446,029.78	276,745,122.00	6,207,517.24	4,038,814.87	16,919,383.79	532,356,867.68

(2). 暂时闲置的固定资产情况

□适用 √不适用

(3). 通过融资租赁租入的固定资产情况

√适用 □不适用

单位：元 币种：人民币

项目	账面原值	累计折旧	减值准备	账面价值
机器设备	305,128,101.59	155,160,800.07		149,967,301.52

注：本公司于 2016 年 12 月与广融达金融租赁有限公司（以下简称广融达）签订融资租赁协议，约定以账面价值 176,637,403.88 元的机器设备为标的物，采用先售后租的方式，向广融达借款 14,000 万元，借款期限 60 个月，利率约定为中国人民银行 5 年期贷款利率。借款期间，标的物的所有权归属于广融达。

(4). 通过经营租赁租出的固定资产

√适用 □不适用

单位：元 币种：人民币

项目	期末账面价值
房屋及建筑物	4,099,759.41

(5). 未办妥产权证书的固定资产情况

√适用 □不适用

单位：元 币种：人民币

项目	账面价值	未办妥产权证书的原因
房屋建筑物	16,859,958.22	办理中

其他说明：

□适用 √不适用

20、在建工程

(1). 在建工程情况

√适用 □不适用

单位：元 币种：人民币

项目	期末余额			期初余额		
	账面余额	减值准备	账面价值	账面余额	减值准备	账面价值
U9 企业管理软件	1,791,214.80		1,791,214.80			
金亭汾湖分厂	23,922,859.20		23,922,859.20			
光纤工厂宿舍	14,541,689.86		14,541,689.86			
50*25+70*2 挤出生产线	632,478.64		632,478.64			
90*26 电线押出机生产线	425,641.03		425,641.03			
70*25+35 绝缘电线押出机生产线	474,358.98		474,358.98			
ERP 软件	424,528.30		424,528.30			
生产设备安装调试	512,820.51		512,820.51	71,965.81		71,965.81
其他零星工程	1,677,342.26		1,677,342.26	450,930.53		450,930.53
合计	44,402,933.58		44,402,933.58	522,896.34		522,896.34

(2). 重要在建工程项目本期变动情况

√适用 □不适用

单位：元 币种：人民币

项目名称	预算数	期初余额	本期增加金额	本期转入固定资产金额	本期其他减少金额	期末余额	工程累计投入占预算比例(%)	工程进度	利息资本化累计金额	其中：本期利息资本化金额	本期利息资本化率(%)	资金来源
U9 企业管理软件	2,527,000.00		1,791,214.80			1,791,214.80	70.88	80				自筹
金亭汾湖分厂	71,880,000.00		23,922,859.20			23,922,859.20	33.28	35				自筹
光纤工厂宿舍	32,794,000.00		14,541,689.86			14,541,689.86	44.34	45				自筹
生产设备安装调试		71,965.81	14,604,733.84	12,206,872.19		2,469,827.46						
零星工程		450,930.53	3,225,312.59	1,961,660.10	37,240.76	1,677,342.26						
合计	107,201,000.00	522,896.34	58,085,810.29	14,168,532.29	37,240.76	44,402,933.58	/	/			/	/

(3). 本期计提在建工程减值准备情况：

□适用 √不适用

其他说明

□适用 √不适用

21、工程物资

√适用 □不适用

单位：元 币种：人民币

项目	期末余额	期初余额
为生产准备的工具及器具		767.31
合计		767.31

22、固定资产清理

□适用 √不适用

23、生产性生物资产**(1). 采用成本计量模式的生产性生物资产**

□适用 √不适用

(2). 采用公允价值计量模式的生产性生物资产

□适用 √不适用

其他说明

□适用 √不适用

24、油气资产

□适用 √不适用

25、无形资产**(1). 无形资产情况**

√适用 □不适用

单位：元 币种：人民币

项目	土地使用权	专利权	非专利技术	合计
一、账面原值				
1. 期初余额	57,101,788.98	58,288,912.84	42,857,143.00	158,247,844.82
2. 本期增加金额		620,380.94		620,380.94
(1) 购置		620,380.94		620,380.94
(2) 内部研发				
(3) 企业合并增加				
3. 本期减少金额				
(1) 处置				
4. 期末余额	57,101,788.98	58,909,293.78	42,857,143.00	158,868,225.76
二、累计摊销				
1. 期初余额	6,861,179.43	11,819,517.25	10,714,285.79	29,394,982.47
2. 本期增加金额	1,230,126.76	10,259,814.68		11,489,941.44
(1) 计提	1,230,126.76	10,259,814.68		11,489,941.44

3. 本期减少金额				
(1) 处置				
4. 期末余额	8,091,306.19	22,079,331.93	10,714,285.79	40,884,923.91
三、减值准备				
1. 期初余额			32,142,857.21	32,142,857.21
2. 本期增加金额				
(1) 计提				
3. 本期减少金额				
(1) 处置				
4. 期末余额			32,142,857.21	32,142,857.21
四、账面价值				
1. 期末账面价值	49,010,482.79	36,829,961.85		85,840,444.64
2. 期初账面价值	50,240,609.55	46,469,395.59		96,710,005.14

本期末通过公司内部研发形成的无形资产占无形资产余额的比例 0

(2). 未办妥产权证书的土地使用权情况:

适用 不适用

其他说明:

适用 不适用

由于科技领域技术更新换代较快，本公司所拥有非专利技术的“第二代高温超导线材制备技术”在可预见的将来为本公司带来经济利益流入的可能具有不确定性，故本公司于 2013 年末对其账面价值全额计提了减值准备。

26、开发支出

适用 不适用

27、商誉

(1). 商誉账面原值

适用 不适用

单位：元 币种：人民币

被投资单位名称或形成商誉的事项	期初余额	本期增加		本期减少		期末余额
		企业合并形成的		处置		
数码通	15,792,233.51					15,792,233.51
金亨线束	26,915,235.16					26,915,235.16
永鼎致远	298,610,978.85					298,610,978.85
合计	341,318,447.52					341,318,447.52

(2). 商誉减值准备

√适用 □不适用

单位：元 币种：人民币

被投资单位名称 或形成商誉的事 项	期初余额	本期增加		本期减少		期末余额
		计提		处置		
数码通	15,792,233.51					15,792,233.51
合计	15,792,233.51					15,792,233.51

说明商誉减值测试过程、参数及商誉减值损失的确认方法

√适用 □不适用

商誉减值测试方法：

1) 本期金亭线束商誉的可收回金额按照预计未来现金流量的现值计算，其预计现金流量根据公司批准的5年期现金流量预测为基础，现金流量预测使用的折现率12.50%（2016年：12.50%，预测期以后的现金流量无增长率（2016年：无增长率）推断得出。减值测试中采用的其他关键数据包括：产品预计售价、销量、生产成本及其他相关费用。

2) 本期永鼎致远商誉的可收回金额按照预计未来现金流量的现值计算，其预计现金流量根据公司批准的5年期现金流量预测为基础，现金流量预测使用的折现率12.91%（2016年：12.91%），预测期以后的现金流量无增长率（2016年：无增长率）推断得出。减值测试中采用的其他关键数据包括：产品预计售价、销量、生产成本及其他相关费用。

公司根据历史经验及对市场发展的预测确定上述关键数据。公司采用的折现率是反映当前市场货币时间价值和相关资产组特定风险的税前利率。

上述对可收回金额的预计表明商誉未出现减值迹象。

其他说明

√适用 □不适用

由于本公司所投资的上海电信数码通宽带网络有限公司（以下简称电信数码通）于2010年7月被住宅宽频吸收合并，本公司所持有的电信数码通40%股权转为持有住宅宽频20%股权。由于住宅宽频预期对其主要经营范围（上海市电信宽带服务）进行整合，其盈利水平将有大幅度下降，故本公司已于2010年度对此项商誉全额计提了减值准备。

28、长期待摊费用

√适用 □不适用

单位：元 币种：人民币

项目	期初余额	本期增加金额	本期摊销金额	其他减少金额	期末余额
装修费	3,866,650.71	4,101,497.24	1,471,168.60		6,496,979.35
合计	3,866,650.71	4,101,497.24	1,471,168.60		6,496,979.35

29、递延所得税资产/递延所得税负债

(1). 未经抵销的递延所得税资产

√适用 □不适用

单位：元 币种：人民币

项目	期末余额		期初余额	
	可抵扣暂时性差异	递延所得税资产	可抵扣暂时性差异	递延所得税资产
资产减值准备	50,522,015.58	8,149,014.48	46,437,558.46	7,506,761.11
内部交易未实现利润				
可抵扣亏损				
递延收益	43,859,779.33	6,578,966.90	40,181,164.96	6,027,174.74
预计负债	5,292,256.96	661,532.12	3,261,760.30	407,720.04
股权激励	13,311,577.50	2,002,621.97		
合计	112,985,629.37	17,392,135.47	89,880,483.72	13,941,655.89

(2). 未经抵销的递延所得税负债

√适用 □不适用

单位：元 币种：人民币

项目	期末余额		期初余额	
	应纳税暂时性差异	递延所得税负债	应纳税暂时性差异	递延所得税负债
非同一控制企业合并资产评估增值	85,077,989.09	13,506,940.79	96,795,580.76	15,031,862.13
可供出售金融资产公允价值变动				
合计	85,077,989.09	13,506,940.79	96,795,580.76	15,031,862.13

(3). 以抵销后净额列示的递延所得税资产或负债：

□适用 √不适用

(4). 未确认递延所得税资产明细

√适用 □不适用

单位：元 币种：人民币

项目	期末余额	期初余额
可抵扣暂时性差异	58,607,628.96	67,626,624.79
可抵扣亏损	103,304,716.23	86,470,542.30
股权激励	171,210.00	
合计	162,083,555.19	154,097,167.09

注：截至2017年12月31日，因考虑武汉光电子、永鼎投资、新材料、鼎晟超导、永鼎电气、永鼎盛达、永鼎科技、巍尼电气、中缆泰富、物资回收、数码通及老挝永鼎等未来能否获得足够

的应纳税所得额具有不确定性，因此上述公司的可抵扣暂时性差异和可抵扣亏损不确认为递延所得税资产。

(5). 未确认递延所得税资产的可抵扣亏损将于以下年度到期

适用 不适用

单位：元 币种：人民币

年份	期末金额	期初金额	备注
2018 年	27,063,753.96	27,925,550.25	
2019 年	8,134,292.55	8,139,035.27	
2020 年	31,646,961.96	31,646,961.96	
2021 年	18,758,994.82	18,758,994.82	
2022 年	17,700,712.94		
合计	103,304,716.23	86,470,542.30	/

其他说明：

适用 不适用

30、其他非流动资产

适用 不适用

单位：元 币种：人民币

项目	期末余额	期初余额
固定资产采购及在建工程预付款项	3,708,522.96	690,058.00
合计	3,708,522.96	690,058.00

31、短期借款

(1). 短期借款分类

适用 不适用

单位：元 币种：人民币

项目	期末余额	期初余额
质押借款		
抵押借款		
保证借款	170,000,000.00	196,333,800.00
信用借款	30,000,000.00	
合计	200,000,000.00	196,333,800.00

(2). 已逾期未偿还的短期借款情况

适用 不适用

其中重要的已逾期未偿还的短期借款情况如下：

适用 不适用

其他说明

适用 不适用

32、以公允价值计量且其变动计入当期损益的金融负债

适用 不适用

33、衍生金融负债

适用 不适用

34、应付票据

适用 不适用

单位：元 币种：人民币

种类	期末余额	期初余额
商业承兑汇票	19,770,687.18	20,208,931.31
银行承兑汇票	135,377,660.00	92,954,529.20
合计	155,148,347.18	113,163,460.51

本期末已到期未支付的应付票据总额为 0 元。

35、应付账款

(1). 应付账款列示

适用 不适用

单位：元 币种：人民币

项目	期末余额	期初余额
应付货款及服务费	521,645,126.08	306,089,795.53
应付工程及设备款	3,818,752.53	19,352,486.63
合计	525,463,878.61	325,442,282.16

(2). 账龄超过 1 年的重要应付账款

适用 不适用

单位：元 币种：人民币

项目	期末余额	未偿还或结转的原因
中缆通达	18,171,275.66	一年以内未结算
中缆通达	34,809,008.62	一年以上未结算
合计	52,980,284.28	/

其他说明

适用 不适用

36、预收款项**(1). 预收账款项列示**

√适用 □不适用

单位：元 币种：人民币

项目	期末余额	期初余额
预收货款	75,047,416.69	32,574,133.30
预收工程结算款	232,526,790.44	195,665,388.33
合计	307,574,207.13	228,239,521.63

(2). 账龄超过 1 年的重要预收款项

√适用 □不适用

单位：元 币种：人民币

项目	期末余额	未偿还或结转的原因
中缆通达	37,932,795.23	一年以内未结算
中缆通达	25,273,828.21	一年以上未结算
埃塞俄比亚铁路电气化项目	25,015,251.58	一年以上未结算
孟加拉国家电网公司 (PGCB)	547,152.42	一年以内未结算
孟加拉国家电网公司 (PGCB)	23,040,963.67	一年以上未结算
孟加拉电力发展局 (BPDB)	7,969,567.03	一年以内未结算
孟加拉电力发展局 (BPDB)	15,054,277.13	一年以上未结算
赞比亚国家电力公司 (ZESCO)	15,770,999.69	一年以上未结算
合计	150,604,834.96	/

(3). 期末建造合同形成的已结算未完工项目情况:

√适用 □不适用

单位：元 币种：人民币

项目	金额
累计已发生成本	1,011,007,403.21
累计已确认毛利	191,829,229.74
减：预计损失	
已办理结算的金额	1,435,363,423.39
建造合同形成的已完工未结算项目	-232,526,790.44

其他说明

□适用 √不适用

37、应付职工薪酬

(1). 应付职工薪酬列示:

√适用 □不适用

单位: 元 币种: 人民币

项目	期初余额	本期增加	本期减少	期末余额
一、短期薪酬	25,832,493.70	304,023,093.93	297,084,082.38	32,771,505.25
二、离职后福利-设定提存计划	4,133.21	33,640,053.80	33,576,700.38	67,486.63
三、辞退福利				
四、一年内到期的其他福利				
合计	25,836,626.91	337,663,147.73	330,660,782.76	32,838,991.88

(2). 短期薪酬列示:

√适用 □不适用

单位: 元 币种: 人民币

项目	期初余额	本期增加	本期减少	期末余额
一、工资、奖金、津贴和补贴	20,838,187.86	279,093,146.14	270,238,024.92	29,693,309.08
二、职工福利费	2,349,383.36	4,336,016.61	6,610,950.70	74,449.27
三、社会保险费	1,935.77	13,728,374.14	13,720,571.99	9,737.92
其中: 医疗保险费	1,663.82	12,072,344.44	12,065,942.08	8,066.18
工伤保险费	147.37	1,048,587.39	1,047,590.41	1,144.35
生育保险费	124.58	607,442.31	607,039.50	527.39
四、住房公积金	-1,150.98	4,334,010.10	4,325,389.10	7,470.02
五、工会经费和职工教育经费	2,641,612.69	2,502,536.94	2,159,925.67	2,984,223.96
六、短期带薪缺勤				
七、短期利润分享计划				
八、其他	2,525.00	29,010.00	29,220.00	2,315.00
合计	25,832,493.70	304,023,093.93	297,084,082.38	32,771,505.25

(3). 设定提存计划列示

√适用 □不适用

单位: 元 币种: 人民币

项目	期初余额	本期增加	本期减少	期末余额
1、基本养老保险	3,885.73	32,774,722.11	32,711,742.70	66,865.14
2、失业保险费	247.48	865,331.69	864,957.68	621.49
3、企业年金缴费				

合计	4,133.21	33,640,053.80	33,576,700.38	67,486.63
----	----------	---------------	---------------	-----------

其他说明：

适用 不适用

38、应交税费

适用 不适用

单位：元 币种：人民币

项目	期末余额	期初余额
增值税	55,737,216.12	21,054,439.59
消费税		
营业税		
企业所得税	27,259,140.08	24,017,597.02
个人所得税	1,307,148.44	1,520,096.94
城市维护建设税	4,196,990.21	2,465,523.40
房产税	513,024.27	1,164,983.59
土地使用税	389,442.40	102,000.00
教育费附加	3,946,831.48	2,400,226.30
其他	45,327.50	211,461.37
合计	93,395,120.50	52,936,328.21

39、应付利息

适用 不适用

单位：元 币种：人民币

项目	期末余额	期初余额
分期付息到期还本的长期借款利息	286,744.16	323,659.72
企业债券利息		
短期借款应付利息	267,685.42	186,083.32
划分为金融负债的优先股\永续债利息		
合计	554,429.58	509,743.04

重要的已逾期未支付的利息情况：

适用 不适用

其他说明：

适用 不适用

40、应付股利

适用 不适用

单位：元 币种：人民币

项目	期末余额	期初余额
普通股股利	2,046,803.83	2,046,803.83
划分为权益工具的优先股\永续债股利		
优先股\永续债股利-XXX		
优先股\永续债股利-XXX		
应付股利-XXX		
应付股利-XXX		
合计	2,046,803.83	2,046,803.83

其他说明，包括重要的超过1年未支付的应付股利，应披露未支付原因：

应付股利超过一年未支付的原因为股东未取。

41、其他应付款

(1). 按款项性质列示其他应付款

适用 不适用

单位：元 币种：人民币

项目	期末余额	期初余额
押金与保证金	3,337,558.01	2,379,816.84
应付往来款	7,143,050.02	5,981,764.11
应付运费	9,920,642.08	13,604,412.81
拆借资金	7,594,494.65	7,500,000.00
应付工程及设备款	6,216,175.15	7,411,923.22
股权激励回购款	74,655,000.00	
保险赔款	18,840,433.00	
其他应付款项	12,320,176.68	10,257,648.79
合计	140,027,529.59	47,135,565.77

(2). 账龄超过1年的重要其他应付款

适用 不适用

单位：元 币种：人民币

项目	期末余额	未偿还或结转的原因
中祥金鼎	7,000,000.00	未到还款期
上海市信息网络有限公司	3,971,286.75	未结算
合计	10,971,286.75	/

其他说明

适用 不适用

42、持有待售负债

□适用 √不适用

43、1年内到期的非流动负债

√适用 □不适用

单位：元 币种：人民币

项目	期末余额	期初余额
1年内到期的长期借款	26,657,140.30	25,434,647.79
1年内到期的应付债券		
1年内到期的长期应付款		
合计	26,657,140.30	25,434,647.79

44、他流动负债

其他流动负债情况

□适用 √不适用

短期应付债券的增减变动：

□适用 √不适用

其他说明：

□适用 √不适用

45、长期借款**(1). 长期借款分类**

√适用 □不适用

单位：元 币种：人民币

项目	期末余额	期初余额
质押借款		
抵押借款	114,565,352.21	140,000,000.00
保证借款	83,000,000.00	83,000,000.00
信用借款		
减：1年内到期的长期借款	-26,657,140.30	-25,434,647.79
合计	170,908,211.91	197,565,352.21

长期借款分类的说明：

抵押借款的抵押物见审计报告附注固定资产之相关说明。

其他说明，包括利率区间：

□适用 √不适用

46、应付债券**(1) 应付债券**

□适用 √不适用

(2) 应付债券的增减变动：（不包括划分为金融负债的优先股、永续债等其他金融工具）

□适用 √不适用

(3) 可转换公司债券的转股条件、转股时间说明：

□适用 √不适用

(4) 划分为金融负债的其他金融工具说明：

期末发行在外的优先股、永续债等其他金融工具基本情况

□适用 √不适用

期末发行在外的优先股、永续债等金融工具变动情况表

□适用 √不适用

其他金融工具划分为金融负债的依据说明

□适用 √不适用

其他说明：

□适用 √不适用

47、长期应付款**(1) 按款项性质列示长期应付款：**

□适用 √不适用

其他说明：

□适用 √不适用

48、长期应付职工薪酬

□适用 √不适用

49、专项应付款

□适用 √不适用

50、预计负债

√适用 □不适用

单位：元 币种：人民币

项目	期初余额	期末余额	形成原因
对外提供担保			
未决诉讼			
产品质量保证	3,261,760.30	5,292,256.96	产品售后维护成本
重组义务			
待执行的亏损合同			
其他			
合计	3,261,760.30	5,292,256.96	/

51、递延收益

递延收益情况

√适用 □不适用

单位：元 币种：人民币

项目	期初余额	本期增加	本期减少	期末余额	形成原因
政府补助	33,622,418.58	21,144,464.63	17,863,829.60	36,903,053.61	
土地置换收益	14,530,746.30		337,270.72	14,193,475.58	注
合计	48,153,164.88	21,144,464.63	18,201,100.32	51,096,529.19	/

注：本公司于2014年7月与江苏汾湖高新技术产业开发区（简称汾湖高新开发区）签订土地回购协议，由汾湖高新开发区回购本公司原拥有的“蛇舌荡地块”（原总面积182,588.10m²）中115,333.30 m²的土地；同时汾湖高新开发区向本公司出售115,333.90 m²“来秀路地块”土地。由于土地回购价格高于原“蛇舌荡地块”相应土地成本，形成土地转让收益15,373,923.10元，作为土地置换收益，在“来秀路土地”剩余土地使用期限547个月期间平均摊销。2017年度摊销金额为337,270.72元。

涉及政府补助的项目：

√适用 □不适用

单位：元 币种：人民币

负债项目	期初余额	本期新增补助金额	本期计入营业外收入金额	其他变动	期末余额	与资产相关/与收益相关
蛇舌荡土地财政补贴	5,457,718.07			136,442.88	5,321,275.19	与资产相关
来秀路土地财政补贴	9,398,848.95			218,155.12	9,180,693.83	与资产相关
全程管控的光纤产品自动化生产项目	1,600,564.98			290,000.04	1,310,564.94	与资产相关
适应多种预制棒的拉丝塔技术改造项目	2,268,906.65			220,260.00	2,048,646.65	与资产相关
智能化技术改造	2,391,046.67			305,240.00	2,085,806.67	与资产相关
光纤生产线技术改造项目、光纤光缆产品制造智能化系统应用项目	3,021,666.67			369,999.96	2,651,666.71	与资产相关
光纤车间冷冻机改造和光缆车间套塑及护套工序节能改造	1,120,000.00			160,000.00	960,000.00	与资产相关
低损耗特种光纤项目	391,666.67			50,000.04	341,666.63	与资产相关
转型升级项目资金		1,100,000.00		403,333.48	696,666.52	与资产相关
光缆制造智能生产车间		800,000.00		153,333.41	646,666.59	与资产相关
光纤车间氦气循环利用项目		1,500,000.00		175,000.00	1,325,000.00	与资产相关
光纤车间冷冻机改造和光缆车间套塑		1,200,000.00		240,000.00	960,000.00	与资产相关

及护套工序节能改造						
智能化技术改造 -“机器换人”项目		1,449,000.00		458,850.00	990,150.00	与资产相关
工业升级专项资金 -新产品新产业		1,350,000.00		202,500.00	1,147,500.00	与资产相关
苏州园区国库支付 中心设备补贴款	7,071,999.92			884,000.04	6,187,999.88	与资产相关
江苏省汾湖高新技术 产业开发区财政局 专项资金（新产品 新产业）		350,000.00		201,250.00	148,750.00	与资产相关
基于纳米涂层技术的 第二代高温超导 带材的研发及产业 化	900,000.00				900,000.00	与收益相关
合计	33,622,418.58	7,749,000.00		4,468,364.97	36,903,053.61	/

其他说明：

适用 不适用

政府补助本期计入当期损益金额情况详见审计报告附注五、(四)3 其他之政府补助说明。

52、其他非流动负债

适用 不适用

53、股本

适用 不适用

单位：元 币种：人民币

	期初余额	本次变动增减(+、-)					期末余额
		发行 新股	送股	公积金 转股	其他	小计	
股份总数	944,993,092	18,900,000.00				18,900,000.00	963,893,092

其他说明：

本公司于2017年9月15日召开的第八届董事会会议，审议通过《关于向激励对象首次授予限制性股票的议案》，向符合授予条件的114名激励对象授予1,890.00万股限制性股票，占公司股本总额94,499.31万股的2.00%。授予日，激励对象向本公司缴纳限制性股票认购款74,655,000.00元，其中计入实收资本18,900,000.00元。

54、其他权益工具

(1) 期末发行在外的优先股、永续债等其他金融工具基本情况

适用 不适用

(2) 期末发行在外的优先股、永续债等金融工具变动情况表

适用 不适用

其他权益工具本期增减变动情况、变动原因说明，以及相关会计处理的依据：

适用 不适用

其他说明：

适用 不适用

55、资本公积

适用 不适用

单位：元 币种：人民币

项目	期初余额	本期增加	本期减少	期末余额
资本溢价（股本溢价）	471,177,869.17	55,755,000.00		526,932,869.17
其他资本公积	86,205,163.81	10,397,421.86	92,821,003.28	3,781,582.39
合计	557,383,032.98	66,152,421.86	92,821,003.28	530,714,451.56

其他说明，包括本期增减变动情况、变动原因说明：

1) 公司董事会、监事会审议通过《关于向首次授予激励对象授予限制性股票的议案》，向指定激励对象定向发行公司 A 股普通股股票 1,890.00 万股，发行溢价计入资本公积 55,755,000.00 元。

2) 公司按照授予日限制性股票的公允价值最终确认本激励计划的股份支付费用。根据授予日永鼎股份 A 股二级公开市场收盘价计算，上述权益结算的股份支付归属于本年应确认的费用总额为 13,482,787.50 元。其中，扣除本公司下属子公司少数股东所涉及与少数股东权益相关的 3,085,365.64 元后，以权益结算的股份支付计入资本公积的金额 10,397,421.86 元。

3) 其他资本公积减少原因详见审计报告附注五、（一）10 长期股权投资之说明。

56、库存股

适用 不适用

单位：元 币种：人民币

项目	期初余额	本期增加	本期减少	期末余额
股权激励待回购 库存股		74,655,000.00		74,655,000.00
合计		74,655,000.00		74,655,000.00

其他说明，包括本期增减变动情况、变动原因说明：

因公司对授予激励对象授予限制性股票事项，按照限制性股票回购义务，本公司本期等额增加库存股 74,655,000.00 元。

57、其他综合收益

√适用 □不适用

单位：元 币种：人民币

项目	期初余额	本期发生金额					期末余额
		本期所得税前发生额	减：前期计入其他综合收益当期转入损益	减：所得税费用	税后归属于母公司	税后归属于少数股东	
一、以后不能重分类进损益的其他综合收益		407,163.45			407,163.45		407,163.45
其中：重新计算设定受益计划净负债和净资产的变动							
权益法下在被投资单位不能重分类进损益的其他综合收益中享有的份额		407,163.45			407,163.45		407,163.45
二、以后将重分类进损益的其他综合收益	57,403.52	-2,159,237.71			-1,098,837.34	-1,060,400.37	-1,041,433.82
其中：权益法下在被投资单位以后将重分类进损益的其他综合收益中享有的份额							
可供出售金融资产公允价值变动损益							
持有至到期投资重分类为可供出售金融资产损益							
现金流量套期损益的有效部分							
外币财务报表折算差额	57,403.52	-2,159,237.71			-1,098,837.34	-1,060,400.37	-1,041,433.82
其他综合收益合计	57,403.52	-1,752,074.26			-691,673.89	-1,060,400.37	-634,270.37

58、专项储备

□适用 √不适用

59、盈余公积

√适用 □不适用

单位：元 币种：人民币

项目	期初余额	本期增加	本期减少	期末余额
法定盈余公积	201,112,656.82	17,029,977.78		218,142,634.60
任意盈余公积	52,863,786.61			52,863,786.61
储备基金				
企业发展基金				
其他				
合计	253,976,443.43	17,029,977.78		271,006,421.21

盈余公积说明，包括本期增减变动情况、变动原因说明：

根据公司章程的规定，本期盈余公积增加系根据当期母公司实现净利润的10%计提法定盈余公积。

60、未分配利润

√适用 □不适用

单位：元 币种：人民币

项目	本期	上期
调整前上期末未分配利润	774,836,076.95	698,106,257.08
调整期初未分配利润合计数（调增+，调减-）		
调整后期初未分配利润	774,836,076.95	698,106,257.08
加：本期归属于母公司所有者的净利润	291,517,315.32	250,529,781.72
减：提取法定盈余公积	17,029,977.78	13,151,136.21
提取任意盈余公积		
提取一般风险准备		
应付普通股股利	94,499,309.20	18,899,861.84
转作股本的普通股股利		141,748,963.80
期末未分配利润	954,824,105.29	774,836,076.95

61、营业收入和营业成本

√适用 □不适用

单位：元 币种：人民币

项目	本期发生额		上期发生额	
	收入	成本	收入	成本

主营业务	2,822,199,052.24	2,307,648,595.14	2,531,833,611.95	2,135,280,787.63
其他业务	47,008,008.25	28,090,406.06	46,745,109.53	29,523,894.38
合计	2,869,207,060.49	2,335,739,001.20	2,578,578,721.48	2,164,804,682.01

62、税金及附加

√适用 □不适用

单位：元 币种：人民币

项目	本期发生额	上期发生额
消费税		
营业税		256,951.38
城市维护建设税	4,352,046.33	3,118,675.42
教育费附加	3,945,725.81	3,018,987.32
资源税		
房产税	2,781,265.24	2,648,884.67
土地使用税	1,684,868.20	1,557,234.33
车船使用税	2,310.00	
印花税		
其他	1,019,019.90	1,324,087.89
合计	13,785,235.48	11,924,821.01

其他说明：

根据财政部《增值税会计处理规定》（财会〔2016〕22号）以及《关于〈增值税会计处理规定〉有关问题的解读》，本公司将2016年5月之后的房产税、土地使用税和印花税的发生额列报于“税金及附加”项目，2016年5月之前的仍然列示于管理费用。

63、销售费用

√适用 □不适用

单位：元 币种：人民币

项目	本期发生额	上期发生额
运输费	29,103,307.80	26,447,266.67
工资	12,170,515.17	11,272,961.50
差旅费	16,558,924.67	16,253,661.24
办公费	6,694,948.37	2,226,820.97
广告费	352,880.89	267,705.50
包装费	2,929,131.36	4,767,363.60
保险费	1,194,871.05	1,224,288.30
选型费	1,312,972.79	725,786.77
汽车费	464,746.01	532,678.08
福利费	201,187.97	246,268.06

质保金	3,732,938.84	2,186,900.16
其他	16,562,977.37	10,123,024.80
合计	91,279,402.29	76,274,725.65

64、管理费用

√适用 □不适用

单位：元 币种：人民币

项目	本期发生额	上期发生额
工资	48,586,959.08	39,708,344.73
研发费	116,889,875.53	58,010,850.71
差旅费	9,909,148.50	8,306,798.31
无形资产摊销	10,670,692.72	6,969,308.58
办公费	11,444,703.97	10,845,129.89
折旧费	8,869,404.39	7,766,958.28
福利费	3,406,021.63	3,411,195.07
聘请中介机构费	4,813,291.69	2,231,635.78
保险费	4,239,462.97	1,636,564.89
股权激励	13,482,787.50	
其他	12,708,333.81	15,817,828.49
合计	245,020,681.79	154,704,614.73

65、财务费用

√适用 □不适用

单位：元 币种：人民币

项目	本期发生额	上期发生额
利息支出	18,676,643.60	9,716,874.24
减：利息收入	-5,573,120.09	-3,296,947.05
汇兑损益	25,059,191.17	-13,290,452.26
其他	8,602,074.32	6,254,158.56
合计	46,764,789.00	-616,366.51

66、资产减值损失

√适用 □不适用

单位：元 币种：人民币

项目	本期发生额	上期发生额
一、坏账损失	5,153,337.02	12,162,475.20
二、存货跌价损失	7,767,199.19	2,266,180.54
三、可供出售金融资产减值损失		
四、持有至到期投资减值损失		
五、长期股权投资减值损失		
六、投资性房地产减值损失		

七、固定资产减值损失		
八、工程物资减值损失		
九、在建工程减值损失	13,849.13	
十、生产性生物资产减值损失		
十一、油气资产减值损失		
十二、无形资产减值损失		
十三、商誉减值损失		
十四、其他		
合计	12,934,385.34	14,428,655.74

67、公允价值变动收益

□适用 √不适用

68、投资收益

√适用 □不适用

单位：元 币种：人民币

项目	本期发生额	上期发生额
权益法核算的长期股权投资收益	200,011,657.47	139,196,294.67
处置长期股权投资产生的投资收益		
以公允价值计量且其变动计入当期损益的金融资产在持有期间的投资收益		
处置以公允价值计量且其变动计入当期损益的金融资产取得的投资收益		
持有至到期投资在持有期间的投资收益		
可供出售金融资产等取得的投资收益		
处置可供出售金融资产取得的投资收益		
丧失控制权后，剩余股权按公允价值重新计量产生的利得		
理财收益	2,826,936.29	284,660.28
合计	202,838,593.76	139,480,954.95

69、营业外收入

营业外收入情况

√适用 □不适用

单位：元 币种：人民币

项目	本期发生额	上期发生额	计入当期非经常性损益的金额
非流动资产处置利得合计	79,926.70	110,343.09	79,926.70

其中：固定资产处置利得	79,926.70	110,343.09	79,926.70
无形资产处置利得			
债务重组利得			
非货币性资产交换利得			
接受捐赠			
政府补助	22,795,232.29	28,583,132.40	22,795,232.29
无法支付的应付款	823,344.29		823,344.29
其他	632,816.50	368,419.20	632,816.50
合计	24,331,319.78	29,061,894.69	24,331,319.78

计入当期损益的政府补助

√适用 □不适用

单位：元 币种：人民币

补助项目	本期发生金额	上期发生金额	与资产相关/与收益相关
商务发展专项资金	13,720,700.00	3,989,200.00	与收益相关
双创团队补贴	3,000,000.00		与收益相关
转型升级产业资金	1,257,663.00	3,943,400.00	与收益相关
园区国库姑苏重大团队园区配套款	1,000,000.00		与收益相关
16年开放经济升级专项资金	644,500.00		与收益相关
省级服务型制造示范企业	500,000.00		与收益相关
17年工业信息转型升级专项资金	370,000.00		与收益相关
稳岗补贴	338,558.07		与收益相关
17年信息化专项资金	300,000.00		与收益相关
高新技术试点经费	300,000.00		与收益相关
16年企业诚信奖励资金	300,000.00		与收益相关
14年知识产权专项资金	120,000.00		与收益相关
超导专项基金		7,097,500.00	与收益相关
基于纳米涂层技术的第二代高温超导带材的研发及产业化		3,600,000.00	与收益相关
增值税即征即退		1,982,178.16	与收益相关
苏州园区国库支付中心设备补贴		884,000.04	与资产相关
土地财政补贴及置换收益		691,868.72	与资产相关
光纤生产线技术改造项目、光纤光缆产品制造智能化系统应用项目		678,333.33	与资产相关
智能化技术改造		661,353.33	与资产相关

江苏永鼎股份有限公司技术创新能力综合提升		510,000.00	与收益相关
示范智能车间(全程管控光纤智能生产车间)		500,000.00	与收益相关
园区管理委员会发放名牌企业奖励款项		305,000.00	与收益相关
示范智能车间奖金(光纤拉丝制造车间)		300,000.00	与收益相关
2015年第一批省级两化融合示范		300,000.00	与收益相关
国家两化融合贯标项目		300,000.00	与收益相关
全程管控的光纤产品自动化生产		290,000.02	与资产相关
适应多种预制棒的拉丝塔技术改造项目		220,260.02	与资产相关
低损耗特种光纤项目		108,333.33	与资产相关
光纤车间冷冻机改造和光缆车间套塑及护套工序节能改造		80,000.00	与资产相关
其他	943,811.22	2,141,705.45	与收益相关
合计	22,795,232.29	28,583,132.40	/

其他说明:

适用 不适用

70、营业外支出

适用 不适用

单位:元 币种:人民币

项目	本期发生额	上期发生额	计入当期非经常性损益的金额
非流动资产处置损失合计	724,996.10	1,003,215.54	724,996.10
其中:固定资产处置损失	724,996.10	1,003,215.54	724,996.10
无形资产处置损失			
债务重组损失			
非货币性资产交换损失			
对外捐赠	3,000,000.00	1,530,000.00	3,000,000.00
其他	300,546.82	30,722.83	300,546.82
合计	4,025,542.92	2,563,938.37	4,025,542.92

71、 所得税费用**(1) 所得税费用表**

√适用 □不适用

单位：元 币种：人民币

项目	本期发生额	上期发生额
当期所得税费用	34,235,418.27	30,652,347.18
递延所得税费用	-4,975,400.92	-2,549,687.15
合计	29,260,017.35	28,102,660.03

(2) 会计利润与所得税费用调整过程：

√适用 □不适用

单位：元 币种：人民币

项目	本期发生额
利润总额	365,029,036.33
按法定/适用税率计算的所得税费用	54,754,355.44
子公司适用不同税率的影响	-954,896.34
调整以前期间所得税的影响	-642,936.21
非应税收入的影响	-30,577,387.06
不可抵扣的成本、费用和损失的影响	1,724,247.74
使用前期未确认递延所得税资产的可抵扣亏损的影响	-133,576.97
本期未确认递延所得税资产的可抵扣暂时性差异或可抵扣亏损的影响	5,090,210.75
所得税费用	29,260,017.35

其他说明：

□适用 √不适用

72、 其他综合收益

√适用 □不适用

详见审计报告附注五、(一)36 其他综合收益说明。

73、 现金流量表项目**(1). 收到的其他与经营活动有关的现金：**

√适用 □不适用

单位：元 币种：人民币

项目	本期发生额	上期发生额
财政补贴	32,512,732.29	23,886,805.45
营业外收入-其他		
利息收入	5,573,120.09	3,296,947.05
收回保证金	4,260,738.24	3,232,811.59

收到保险赔偿款	18,840,433.00	
年初受限资金流入（不包括与投资、筹资活动有关）		123,097,969.59
其他	16,118,889.50	15,391,549.01
合计	77,305,913.12	168,906,082.69

(2). 支付的其他与经营活动有关的现金:

√适用 □不适用

单位：元 币种：人民币

项目	本期发生额	上期发生额
支付保证金	4,347,021.87	707,879.00
费用性支出	200,834,428.54	167,394,103.60
年末受限资金流出（不包括与投资、筹资活动有关）	33,905,091.83	107,554,712.79
其他	11,273,301.90	8,556,214.82
合计	250,359,844.14	284,212,910.21

(3). 收到的其他与投资活动有关的现金

√适用 □不适用

单位：元 币种：人民币

项目	本期发生额	上期发生额
收到与资产相关的政府补助	7,749,000.00	8,452,400.00
永鼎致远合并日货币资金余额		40,787,038.72
臻鼎一号合并日货币资金	1,103,387.16	
合计	8,852,387.16	49,239,438.72

(4). 支付的其他与投资活动有关的现金

□适用 √不适用

(5). 收到的其他与筹资活动有关的现金

□适用 √不适用

(6). 支付的其他与筹资活动有关的现金

√适用 □不适用

单位：元 币种：人民币

项目	本期发生额	上期发生额
收购子公司少数股东股权		119,700,000.00
支付受限资金流出		
合计		119,700,000.00

74、现金流量表补充资料

(1) 现金流量表补充资料

√适用 □不适用

单位：元 币种：人民币

补充资料	本期金额	上期金额
1. 将净利润调节为经营活动现金流量：		
净利润	335,769,018.98	294,933,840.09
加：资产减值准备	12,934,385.34	14,428,655.74
固定资产折旧、油气资产折耗、生产性生物资产折旧	59,455,082.52	53,301,933.38
无形资产摊销	11,489,941.44	7,347,909.64
长期待摊费用摊销	1,471,168.60	3,078,143.35
处置固定资产、无形资产和其他长期资产的损失（收益以“-”号填列）		-904,917.95
固定资产报废损失（收益以“-”号填列）	645,069.40	12,045.50
公允价值变动损失（收益以“-”号填列）		
财务费用（收益以“-”号填列）	16,238,932.18	-1,383,539.65
投资损失（收益以“-”号填列）	-202,838,593.76	-139,480,954.95
递延所得税资产减少（增加以“-”号填列）	-3,450,479.58	-1,509,311.08
递延所得税负债增加（减少以“-”号填列）	-1,524,921.34	-1,040,376.07
存货的减少（增加以“-”号填列）	-288,631,126.22	103,650,197.12
经营性应收项目的减少（增加以“-”号填列）	-443,402,601.08	-148,802,145.87
经营性应付项目的增加（减少以“-”号填列）	465,478,634.20	-123,678,745.65
其他	8,677,151.81	-3,614,148.79
经营活动产生的现金流量净额	-27,688,337.51	56,338,584.81
2. 不涉及现金收支的重大投资和筹资活动：		
债务转为资本		
一年内到期的可转换公司债券		
融资租入固定资产		
3. 现金及现金等价物净变动情况：		
现金的期末余额	543,944,042.04	522,447,960.64
减：现金的期初余额	522,447,960.64	520,267,368.98
加：现金等价物的期末余额		
减：现金等价物的期初余额		
现金及现金等价物净增加额	21,496,081.40	2,180,591.66

(2) 本期支付的取得子公司的现金净额

√适用 □不适用

单位：元 币种：人民币

	金额
本期发生的企业合并于本期支付的现金或现金等价物	5,424,900.00
其中：永鼎源臻	5,424,900.00
减：购买日子公司持有的现金及现金等价物	1,870,170.05
其中：永鼎源臻	1,870,170.05
加：以前期间发生的企业合并于本期支付的现金或现金等价物	
取得子公司支付的现金净额	3,554,729.95

(3) 本期收到的处置子公司的现金净额

□适用 √不适用

(4) 现金和现金等价物的构成

√适用 □不适用

单位：元 币种：人民币

项目	期末余额	期初余额
一、现金	543,944,042.04	522,447,960.64
其中：库存现金	411,680.47	939,736.03
可随时用于支付的银行存款	412,788,367.42	521,508,224.61
可随时用于支付的其他货币资金	130,743,994.15	
可用于支付的存放中央银行款项		
存放同业款项		
拆放同业款项		
二、现金等价物		
其中：三个月内到期的债券投资		
三、期末现金及现金等价物余额	543,944,042.04	522,447,960.64
其中：母公司或集团内子公司使用受限制的现金和现金等价物		

其他说明：

□适用 √不适用

75、所有者权益变动表项目注释

说明对上年期末余额进行调整的“其他”项目名称及调整金额等事项：

□适用 √不适用

76、所有权或使用权受到限制的资产

√适用 □不适用

单位：元 币种：人民币

项目	期末账面价值	受限原因
货币资金	141,459,804.62	保函、银行承兑汇票、信用证保证金等
应收票据		
存货		
固定资产	149,967,301.52	抵押
无形资产		
合计	291,427,106.14	/

77、外币货币性项目

(1). 外币货币性项目：

√适用 □不适用

单位：元

项目	期末外币余额	折算汇率	期末折算人民币余额
货币资金			
其中：美元	53,067,986.01	6.5342	346,756,834.19
欧元	380,102.19	7.8023	2,965,671.32
港币	44,060.14	0.8359	36,829.87
塔卡	100,515.01	0.0790	7,940.69
英镑	1.57	8.7792	13.78
日元	263,338.51	0.0579	15,242.82
基普	24,360.00	0.0008	19.10
应收账款			
其中：美元	6,538,289.54	6.5342	42,722,491.51
欧元			
港币			
人民币			
人民币			
长期借款			
其中：美元			
欧元			
港币			
人民币			
人民币			
其他应收款			
美元	241.54	6.5342	1,578.27
人民币			
应付账款			

美元	615,120.21	6.5342	4,019,318.48
欧元	852,368.22	7.8023	6,650,432.56
英镑	45,712.50	8.7792	401,319.18
其他应付款			
美元	102,613.23	6.5342	670,495.37
人民币			
应付职工薪酬			
美元	23,636.00	6.5342	154,442.35
人民币			

(2). 境外经营实体说明，包括对于重要的境外经营实体，应披露其境外主要经营地、记账本位币及选择依据，记账本位币发生变化的还应披露原因。

适用 不适用

78、套期

适用 不适用

79、政府补助

1. 政府补助基本情况

适用 不适用

单位：元 币种：人民币

种类	金额	列报项目	计入当期损益的金额
蛇舌荡土地财政补贴	5,457,718.07	其他收益	136,442.88
来秀路土地财政补贴	9,398,848.95	其他收益	218,155.12
全程管控的光纤产品自动化生产项目	1,600,564.98	其他收益	290,000.04
适应多种预制棒的拉丝塔技术改造项目	2,268,906.65	其他收益	220,260.00
智能化技术改造	2,391,046.67	其他收益	305,240.00
光纤生产线技术改造项目、光纤光缆产品制造智能化系统应用项目	3,021,666.67	其他收益	369,999.96
光纤车间冷冻机改造和光缆车间套塑及护套工序节能改造	1,120,000.00	其他收益	160,000.00
低损耗特种光纤项目	391,666.67	其他收益	50,000.04
转型升级项目资金	1,100,000.00	其他收益	403,333.48
光缆制造智能生产车间	800,000.00	其他收益	153,333.41
光纤车间氦气循环利用项目	1,500,000.00	其他收益	175,000.00
光纤车间冷冻机改造和光缆车间套塑及护套工序节能改造	1,200,000.00	其他收益	240,000.00

智能化技术改造-“机器换人”项目	1,449,000.00	其他收益	458,850.00
产业升级专项资金-新产品新产业	1,350,000.00	其他收益	202,500.00
苏州园区国库支付中心设备补贴款	7,071,999.92	其他收益	884,000.04
财政局专项资金(新产品新产业)	350,000.00	其他收益	201,250.00
基于纳米涂层技术的第二代高温超导带材的研发及产业化	900,000.00	本期未结转	
政府奖励款	22,795,232.29	营业外收入	22,795,232.29
增值税即征即退	3,677,964.63	其他收益	3,677,964.63
政府奖励款	9,217,700.00	其他收益	9,217,700.00
承包工程项目贴息款	499,800.00	其他收益	499,800.00

2. 政府补助退回情况

适用 不适用

80、其他

适用 不适用

八、合并范围的变更

1、非同一控制下企业合并

适用 不适用

(1). 本期发生的非同一控制下企业合并

适用 不适用

单位：元 币种：人民币

被购买方名称	股权取得时点	股权取得成本	股权取得比例(%)	股权取得方式	购买日	购买日的确定依据	购买日至期末被购买方的收入	购买日至期末被购买方的净利润
永鼎源臻	2017.9.25	5,424,900.00	50%	现金购买	2017.9.25	取得控制权		23,598.37

其他说明：

本公司持股永鼎源臻 50%，属于联营企业。本年购买了该企业其他股东的全部股权，本公司成为该企业的唯一股东，纳入合并范围，核算方式变更为成本法核算

(2). 合并成本及商誉

适用 不适用

单位：元 币种：人民币

合并成本	永鼎源臻
--现金	5,424,900.00
--非现金资产的公允价值	
--发行或承担的债务的公允价值	

—发行的权益性证券的公允价值	
—或有对价的公允价值	
—购买日之前持有的股权于购买日的公允价值	5,691,028.44
—其他	
合并成本合计	11,115,928.44
减：取得的可辨认净资产公允价值份额	11,382,056.88
商誉/合并成本小于取得的可辨认净资产公允价值份额的金额	-266,128.44

(3). 被购买方于购买日可辨认资产、负债

√适用 □不适用

单位：元 币种：人民币

	永鼎源臻	
	购买日公允价值	购买日账面价值
资产：	11,820,170.05	11,820,170.05
货币资金	1,870,170.05	1,870,170.05
应收款项		
存货		
固定资产		
无形资产		
长期股权投资	1,000,000.00	1,000,000.00
其他流动资产	8,950,000.00	8,950,000.00
负债：	438,113.17	438,113.17
借款		
应付款项		
递延所得税负债		
应交税费	438,113.17	438,113.17
净资产	11,382,056.88	11,382,056.88
减：少数股东权益		
取得的净资产	11,382,056.88	11,382,056.88

(4). 购买日之前持有的股权按照公允价值重新计量产生的利得或损失

是否存在通过多次交易分步实现企业合并并且在报告期内取得控制权的交易

√适用 □不适用

单位：元 币种：人民币

被购买方名称	购买日之前原持有股权在购买日的账面价值	购买日之前原持有股权在购买日的公允价值	购买日之前原持有股权按照公允价值重新计量产生的利得或损失	购买日之前原持有股权在购买日的公允价值的确定方法及主要假设	购买日之前与原持有股权相关的其他综合收益转入投资收益的金额
永鼎源臻	5,661,235.53	5,691,028.44	29,792.91	被投资单位账面资产与负债的账面价值即为公允价值	

(5). 购买日或合并当期期末无法合理确定合并对价或被购买方可辨认资产、负债公允价值的相关说明

适用 不适用

(6). 其他说明:

适用 不适用

2、 同一控制下企业合并

适用 不适用

3、 反向购买

适用 不适用

4、 处置子公司

是否存在单次处置对子公司投资即丧失控制权的情形

适用 不适用

其他说明：

适用 不适用

是否存在通过多次交易分步处置对子公司投资且在本期丧失控制权的情形

适用 不适用

5、 其他原因的合并范围变动

说明其他原因导致的合并范围变动（如，新设子公司、清算子公司等）及其相关情况：

适用 不适用

合并范围增加

公司名称	股权取得方式	股权取得时点	出资额	出资比例
臻鼎一号	其他股东减资	2017.8.24	41,000,000.00	100.00%

其他说明：由于本公司原持股比例 50%的联营企业臻鼎一号其他股东减资，本公司成为臻鼎一号的唯一股东，纳入合并范围，核算方式变更为成本法核算。

6、 其他

适用 不适用

九、其他主体中的权益

1、在子公司中的权益

(1) 企业集团的构成

√适用 □不适用

子公司名称	主要经营地	注册地	业务性质	持股比例(%)		取得方式
				直接	间接	
光电子	上海市	上海市	制造业	95.00		设立
武汉光电子	湖北省武汉市	湖北省武汉市	制造业		100.00	设立
永鼎投资	江苏省苏州市	江苏省苏州市	实业投资	100.00		设立
新材料	江苏省苏州市	江苏省苏州市	制造业	50.40		设立
鼎晟超导	江苏省苏州市	江苏省苏州市	制造业		100.00	设立
永鼎电气	江苏省苏州市	江苏省苏州市	制造业	100.00		设立
永鼎盛达	江苏省苏州市	江苏省苏州市	制造业	70.00		设立
永鼎泰富	江苏省苏州市	江苏省苏州市	工程施工	51.00		设立
中缆泰富	江苏省苏州市	江苏省苏州市	进出口贸易		100.00	设立
环球电力	香港	香港	进出口贸易		100.00	设立
永鼎科技	北京市	北京市	医疗用品研发	100.00		同一控制下企业合并
数码通	上海市	上海市	网络服务	100.00		非同一控制下企业合并
巍尼电气	上海市	上海市	贸易	100.00		非同一控制下企业合并
物资回收	江苏省苏州市	江苏省苏州市	贸易	100.00		设立
金亭线束	上海市	上海市	制造业	100.00		同一控制下企业合并
武汉金亭	湖北省武汉市	湖北省武汉市	制造业		100.00	设立
老挝永鼎	老挝	老挝	网络服务	60.00		设立
永鼎线缆	江苏省苏州市	江苏省苏州市	制造业	96.00		设立
永鼎致远	北京	北京	软件业	43.57		同一控制下企业合并
永鼎源臻	江苏省苏州市	江苏省苏州市	投资	100.00		非同一控制下企业合并
臻鼎一号	江苏省苏州市	江苏省苏州市	投资	83.33	16.67	非同一控制下企业合并

在子公司的持股比例不同于表决权比例的说明：

公司于 2016 年收购永鼎致远少数股东股权和对永鼎致远首期增资后,永鼎集团有限公司将其持有的永鼎致远 35.7143% 股权所对应的表决权委托给公司,公司获得永鼎致远 79.2857% 的表决权,从而获得了永鼎致远的实际控制权。

其他说明:

(1) 本公司于 2017 年 12 月 5 日设立永鼎天晟超导电气(苏州)有限公司,注册资本 5,000 万元,2018 年 2 月 1 日更名为东部超导科技(苏州)有限公司。截至 2017 年 12 月 31 日,公司尚未实际出资。

(2) 本公司于 2017 年 12 月 28 日设立江苏永鼎光纤科技有限公司,注册资本 5,000 万元。截至 2017 年 12 月 31 日,公司尚未实际出资。

(2). 重要的非全资子公司

适用 不适用

单位:元 币种:人民币

子公司名称	少数股东持股比例	本期归属于少数股东的损益	本期向少数股东宣告分派的股利	期末少数股东权益余额
光电子	5.00	53,181.15		2,040,028.24
新材料	49.60	-5,674,320.48		17,577,805.93
永鼎盛达	30.00	287,497.84		3,518,487.38
永鼎泰富	49.00	24,598,767.20		103,915,378.15
老挝永鼎	40.00	-920,292.64		-505,537.77
永鼎线缆	4.00	134,501.69		2,201,029.34
永鼎致远	56.43	27,797,334.17	16,928,572.00	213,529,002.89

子公司少数股东的持股比例不同于表决权比例的说明:

适用 不适用

其他说明:

适用 不适用

(3). 重要非全资子公司的主要财务信息

√适用 □不适用

单位:元 币种:人民币

子公司名称	期末余额						期初余额					
	流动资产	非流动资产	资产合计	流动负债	非流动负债	负债合计	流动资产	非流动资产	资产合计	流动负债	非流动负债	负债合计
光电子	53,355,504.10	6,643,299.94	59,998,804.04	19,198,239.26		19,198,239.26	59,815,433.84	4,576,476.69	64,391,910.53	24,654,968.67		24,654,968.67
新材料	21,388,561.93	33,651,677.81	55,040,239.74	12,513,114.96	7,087,999.88	19,601,114.84	25,484,021.82	37,839,120.72	63,323,142.54	8,471,855.45	7,971,999.92	16,443,855.37
永鼎盛达	34,653,332.92	6,123,442.54	40,776,775.46	29,048,484.21		29,048,484.21	20,796,509.92	2,709,141.79	23,505,651.71	12,735,686.59		12,735,686.59
永鼎泰富	631,877,367.42	38,470,363.39	670,347,730.81	465,864,977.03		465,864,977.03	474,718,471.03	35,008,056.54	509,726,527.57	356,447,920.53		356,447,920.53
老挝永鼎	267,426.64	553,783.12	821,209.76	2,057,283.52		2,057,283.52	459,925.72	241,655.85	701,581.57	518,843.74		518,843.74
永鼎线缆	66,844,290.00	10,788,631.85	77,632,921.85	22,607,188.16		22,607,188.16	58,645,591.39	13,489,904.27	72,135,495.66	20,472,304.32		20,472,304.32
永鼎致远	413,469,192.73	35,727,816.11	449,197,008.84	60,930,646.24	9,938,277.83	70,868,924.07	343,869,651.59	44,873,698.82	388,743,350.41	20,604,621.83	9,071,368.21	29,675,990.04

子公司名称	本期发生额				上期发生额			
	营业收入	净利润	综合收益总额	经营活动现金流量	营业收入	净利润	综合收益总额	经营活动现金流量
光电子	55,502,793.77	742,604.17	742,604.17	-7,256,937.21	53,878,942.09	2,242,757.87	2,242,757.87	-722,795.49
新材料	9,016,776.07	-11,454,429.77	-11,454,429.77	-5,742,454.19	20,879,355.46	-8,415,170.51	-8,415,170.51	-2,959,811.30
永鼎盛达	39,462,935.72	872,721.13	872,721.13	-3,291,421.90	31,913,698.71	1,119,340.29	1,119,340.29	2,636,161.99
永鼎泰富	597,362,651.16	48,403,269.71	46,243,328.30	32,015,676.43	314,306,693.17	69,903,086.89	69,903,086.89	55,257,866.37
老挝永鼎	2,026,613.26	-2,327,108.10	-2,327,108.10	-502,980.76	867,857.72	-1,948,107.02	-1,948,107.02	-1,749,884.56
永鼎线缆	154,092,659.00	3,326,873.60	3,326,873.60	-3,359,654.56	107,820,429.31	1,663,191.34	1,663,191.34	-27,751,374.19
永鼎致远	155,491,947.69	48,212,063.15	48,212,063.15	-28,376,922.63	57,303,143.18	25,568,325.00	25,568,325.00	-1,307,899.19

(4). 使用企业集团资产和清偿企业集团债务的重大限制:

适用 不适用

(5). 向纳入合并财务报表范围的结构化主体提供的财务支持或其他支持:

适用 不适用

其他说明:

适用 不适用

2、在子公司的所有者权益份额发生变化且仍控制子公司的交易

适用 不适用

3、在合营企业或联营企业中的权益

适用 不适用

(1). 重要的合营企业或联营企业

适用 不适用

单位:元 币种:人民币

合营企业或联营企业名称	主要经营地	注册地	业务性质	持股比例(%)		对合营企业或联营企业投资的会计处理方法
				直接	间接	
东昌投资	上海市	上海市	汽车、房地产	50.00		权益法
住宅宽频	上海市	上海市	电信网络接入		20.00	权益法
鼎丰农村	江苏省苏州市	江苏省苏州市	金融服务		10.00	权益法
中缆通达	北京	北京	电气工程施工		20.00	权益法
波特尼	江苏省苏州市	江苏省苏州市	汽车电气配件		40.00	权益法

在合营企业或联营企业的持股比例不同于表决权比例的说明:

由于永鼎集团有限公司将其持有的鼎丰农村的全部 20%股权对应的表决权委托给本公司管理,故本公司 2017 年度继续采用权益法核算对鼎丰农村的长期股权投资。

(2). 重要合营企业的主要财务信息

适用 不适用

(3). 重要联营企业的主要财务信息

√适用 □不适用

单位：元 币种：人民币

	期末余额/ 本期发生额					期初余额/ 上期发生额				
	东昌投资	住宅宽频	鼎丰农村	中缆通达	波特尼	东昌投资	住宅宽频	鼎丰农村	中缆通达	波特尼
流动资产	4,095,165,545.08	173,586,072.44	73,208,302.79	329,836,759.63	699,522,212.01	6,026,565,752.19	145,911,920.21	131,900,875.94	250,339,816.50	677,061,800.79
非流动资产	1,925,795,834.09	42,983,218.87	283,483,026.17	13,656,229.39	183,409,494.50	2,613,210,751.78	45,047,920.55	232,079,855.66	13,069,277.42	178,084,066.43
资产合计	6,020,961,379.17	216,569,291.31	356,691,328.96	343,492,989.02	882,931,706.51	8,639,776,503.97	190,959,840.76	363,980,731.60	263,409,093.92	855,145,867.22
流动负债	4,258,463,048.24	65,366,654.44	19,043,074.60	229,661,650.88	318,108,217.41	6,429,067,220.70	45,621,261.02	87,937,781.30	162,154,628.19	400,611,969.05
非流动负债	17,900,000.00					74,570,369.03				
负债合计	4,276,363,048.24	65,366,654.44	19,043,074.60	229,661,650.88	318,108,217.41	6,503,637,589.73	45,621,261.02	87,937,781.30	162,154,628.19	400,611,969.05
少数股东权益	360,322,447.80					749,182,783.93				
归属于母公司 股东权益	1,384,275,883.13	151,202,636.87	337,648,254.36	113,831,338.14	564,823,489.10	1,386,956,130.31	145,338,579.74	276,042,950.30	101,254,465.73	454,533,898.17
按持股比例计 算的净资产份 额	692,137,941.56	30,240,527.37	33,764,825.44	30,557,281.00	225,929,395.64	693,478,065.16	29,067,715.95	27,604,295.03	27,376,339.72	181,813,559.27
调整事项										
一商誉										
一内部交易未 实现利润										
一其他										
对联营企业权 益投资的账面 价值	692,137,941.56	30,240,527.37	33,764,825.44	30,557,281.00	225,929,395.64	693,478,065.16	29,067,715.95	27,604,295.03	27,376,339.72	181,813,559.27
存在公开报价 的联营企业权 益投资的公允 价值										
营业收入	15,919,821,780.46	135,990,000.62	14,528,731.89	386,659,566.23	1,208,934,866.76	16,346,225,055.39	109,286,950.41	14,211,208.46	337,708,153.75	1,210,760,096.81
净利润	302,961,759.36	10,101,457.41	-7,958,897.47	11,842,408.84	110,289,590.93	169,306,151.68	4,708,222.53	1,425,366.82	10,493,348.60	125,074,619.24
终止经营的净 利润										
其他综合收益										
综合收益总额	302,961,759.36	10,101,457.41	-7,958,897.47	11,842,408.84	110,289,590.93	169,306,151.68	4,708,222.53	1,425,366.82	10,493,348.60	125,074,619.24
本年度收到的 来自联营企业 的股利	60,000,000.00	847,480.06					631,110.82	2,000,000.00		21,549,979.09

(4). 不重要的合营企业和联营企业的汇总财务信息

√适用 □不适用

单位：元 币种：人民币

	期末余额/ 本期发生额	期初余额/ 上期发生额
合营企业：		
投资账面价值合计		
下列各项按持股比例计算的合计数		
--净利润		
--其他综合收益		
--综合收益总额		
联营企业：		
投资账面价值合计	34,638,256.86	85,423,074.07
下列各项按持股比例计算的合计数		
--净利润	-413,958.55	281,185.36
--其他综合收益		
--综合收益总额	-413,958.55	281,185.36

(5). 合营企业或联营企业向本公司转移资金的能力存在重大限制的说明：

√适用 □不适用

截至2017年12月31日，联营企业向本公司转移资金的能力不存在重大限制。

(6). 合营企业或联营企业发生的超额亏损

□适用 √不适用

(7). 与合营企业投资相关的未确认承诺

□适用 √不适用

(8). 与合营企业或联营企业投资相关的或有负债

□适用 √不适用

4、重要的共同经营

□适用 √不适用

5、在未纳入合并财务报表范围的结构化主体中的权益

未纳入合并财务报表范围的结构化主体的相关说明：

□适用 √不适用

6、其他

□适用 √不适用

十、与金融工具相关的风险

√适用 □不适用

本公司从事风险管理的目标是在风险和收益之间取得平衡，将风险对本公司经营业绩的负面影响降至最低水平，使股东和其他权益投资者的利益最大化。基于该风险管理目标，本公司风险管理的基本策略是确认和分析本公司面临的各种风险，建立适当的风险承受底线和进行风险管理，并及时可靠地对各种风险进行监督，将风险控制在限定的范围内。

本公司在日常活动中面临各种与金融工具相关的风险，主要包括信用风险、流动风险及市场风险。管理层已审议并批准管理这些风险的政策，概括如下。

(一) 信用风险

信用风险，是指金融工具的一方不能履行义务，造成另一方发生财务损失的风险。

本公司的信用风险主要来自银行存款和应收款项。为控制上述相关风险，本公司分别采取了以下措施。

银行存款

本公司将银行存款存放于信用评级较高的金融机构，故其信用风险较低。

应收款项

本公司持续对采用信用方式交易的客户进行信用评估。根据信用评估结果，本公司选择与经认可的且信用良好的客户进行交易，并对其应收款项余额进行监控，以确保本公司不会面临重大坏账风险。

由于本公司的应收账款风险点分布于多个合作方和多个客户，截至 2017 年 12 月 31 日，本公司应收账款的 19.95% (2016 年 12 月 31 日：18.20%) 源于余额前五名客户，本公司不存在重大的信用集中风险。

(1) 本公司的应收款项中未逾期且未减值的金额，以及虽已逾期但未减值的金额和逾期账龄分析如下：

项 目	期末数				合 计
	未逾期未减值	已逾期未减值			
		1 年以内	1-2 年	2 年以上	
应收票据	74,113,606.11				74,113,606.11
小 计	74,113,606.11				74,113,606.11

(续上表)

项 目	期初数				合 计
	未逾期未减值	已逾期未减值			
		1 年以内	1-2 年	2 年以上	
应收票据	67,840,122.34				67,840,122.34

小 计	67,840,122.34				67,840,122.34
-----	---------------	--	--	--	---------------

(2) 单项计提减值的应收款项情况见审计报告附注合并财务报表项目注释之应收款项说明。

(二) 流动风险

流动风险，是指本公司在履行以交付现金或其他金融资产的方式结算的义务时发生资金短缺的风险。

管理流动风险时，本公司保持管理层认为充分的现金和现金等价物并对其进行监控，以满足本公司经营需要，并降低现金流量波动的影响。本公司管理层认为公司不存在重大流动性风险。

金融负债按剩余到期日分类

项 目	期末数				
	账面价值	未折现合同金额	1 年以内	1-3 年	3 年以上
银行借款	397,565,352.21	430,354,248.76	240,168,280.94	71,457,311.88	118,728,655.94
应付票据	155,148,347.18	155,148,347.18	155,148,347.18		
小 计	552,713,699.39	585,502,595.94	395,316,628.12	71,457,311.88	118,728,655.94

(续上表)

项 目	期初数				
	账面价值	未折现合同金额	1 年以内	1-3 年	3 年以上
银行借款	393,899,152.21	461,212,496.25	235,297,872.49	71,457,311.88	154,457,311.88
应付票据	113,163,460.51	113,163,460.51	113,163,460.51		
小 计	507,062,612.72	574,375,956.76	348,461,333.00	71,457,311.88	154,457,311.88

(三) 市场风险

市场风险，是指金融工具的公允价值或未来现金流量因市场价格变动而发生波动的风险。市场风险主要包括利率风险和外汇风险。

1. 利率风险

利率风险，是指金融工具的公允价值或未来现金流量因市场利率变动而发生波动的风险。本公司面临的市场利率变动的风险主要与本公司以浮动利率计息的借款有关。

截至 2017 年 12 月 31 日，本公司以浮动利率计息的银行借款人民币 253,000,000.00 元(2016 年 12 月 31 日：人民币 279,333,800.00 元)，在其他变量不变的假设下，假定利率变动 50 个基点，不会对本公司的利润总额和股东权益产生重大的影响。

2. 外汇风险

外汇风险，是指金融工具的公允价值或未来现金流量因外汇汇率变动而发生波动的风险。本公司面临的汇率变动的风险主要与本公司外币货币性资产和负债有关。对于外币资产和负债，如果出现短期的失衡情况，本公司会在必要时按市场汇率买卖外币，以确保将净风险敞口维持在可

接受的水平。本公司于中国内地经营，且主要活动以人民币计价。因此，本公司所承担的外汇变动市场风险不重大。

本公司期末外币货币性资产和负债情况见审计报告附注合并财务报表项目注释其他之外币货币性项目说明。

十一、公允价值的披露

1、以公允价值计量的资产和负债的期末公允价值

适用 不适用

2、持续和非持续第一层次公允价值计量项目市价的确定依据

适用 不适用

3、持续和非持续第二层次公允价值计量项目，采用的估值技术和重要参数的定性及定量信息

适用 不适用

4、持续和非持续第三层次公允价值计量项目，采用的估值技术和重要参数的定性及定量信息

适用 不适用

5、持续的第三层次公允价值计量项目，期初与期末账面价值间的调节信息及不可观察参数敏感性分析

适用 不适用

6、持续的公允价值计量项目，本期内发生各层级之间转换的，转换的原因及确定转换时点的政策

适用 不适用

7、本期内发生的估值技术变更及变更原因

适用 不适用

8、不以公允价值计量的金融资产和金融负债的公允价值情况

适用 不适用

9、其他

适用 不适用

十二、关联方及关联交易

1、本企业的母公司情况

适用 不适用

单位：万元 币种：人民币

母公司名称	注册地	业务性质	注册资本	母公司对本企业的持股比例 (%)	母公司对本企业的表决权比例 (%)
永鼎集团有限公司	江苏苏州	制造业	11,931	36.46	36.46

本企业的母公司情况的说明

永鼎集团有限公司（以下简称永鼎集团）持有本公司 36.46% 股权。自然人莫林弟持有本公司母公司永鼎集团 89.725% 的股权，自然人莫思铭持有本公司母公司永鼎集团 10.275% 的股权，两人合计持有永鼎集团 100% 股权。

本企业最终控制方是莫林弟及莫思铭二名自然人。

2、本企业的子公司情况

本企业子公司的情况详见附注

适用 不适用

本企业的子公司情况详见审计报告附注在其他主体中的权益之说明。

3、本企业合营和联营企业情况

本企业重要的合营或联营企业详见附注

适用 不适用

本公司重要的联营企业详见审计报告附注在其他主体中的权益之说明。

本期与本公司发生关联方交易，或前期与本公司发生关联方交易形成余额的其他合营或联营企业情况如下

适用 不适用

合营或联营企业名称	与本企业关系
北京中缆通达电气成套有限公司	联营企业
苏州波特尼电气系统有限公司	联营企业
上海电信住宅宽频网络有限公司	联营企业
中祥金鼎投资有限公司	联营企业
江苏诚富成长创业投资有限公司	联营企业

其他说明

适用 不适用

4、其他关联方情况

适用 不适用

其他关联方名称	其他关联方与本企业关系
上海东昌企业集团有限公司（以下简称东昌集团）	持股 5% 以上股东
广融达金融租赁有限公司（以下简称广融达）	东昌集团控股子公司
江苏永鼎通信有限公司（以下简称永鼎通信）	母公司的控股子公司
江苏永鼎欣益通信科技有限公司（以下简称永鼎欣益）	母公司的控股子公司
东昌投资及各子公司	联营企业
上海东裕物资有限公司（以下简称东裕物资）	东昌集团控股子公司

5、关联交易情况

(1). 购销商品、提供和接受劳务的关联交易

采购商品/接受劳务情况表

适用 不适用

单位：元 币种：人民币

关联方	关联交易内容	本期发生额	上期发生额
中缆通达	采购商品/接受劳务	85,372,312.10	103,739,693.34
永鼎通信	采购商品/接受劳务	23,707,605.32	
东裕物资	采购商品/接受劳务	18,550,743.09	4,806,700.00
波特尼	采购商品/接受劳务	1,115.10	3,265.45

出售商品/提供劳务情况表

适用 不适用

单位：元 币种：人民币

关联方	关联交易内容	本期发生额	上期发生额
波特尼	出售商品/提供劳务	2,869,421.24	2,610,347.61
住宅宽频	出售商品/提供劳务	1,882,391.14	2,090,796.06
中缆通达	出售商品/提供劳务	1,360,245.50	119,085.05
永鼎欣益	出售商品/提供劳务	448,350.26	
永鼎通信	出售商品/提供劳务	325,020.00	660,435.80

购销商品、提供和接受劳务的关联交易说明

适用 不适用

(2). 关联受托管理/承包及委托管理/出包情况

本公司受托管理/承包情况表：

适用 不适用

单位：元 币种：人民币

委托方/出包方名称	受托方/承包方名称	受托/承包资产类型	受托/承包起始日	受托/承包终止日	托管收益/承包收益定价依据	本期确认的托管收益/承包收益
永鼎集团	本公司	股权托管	2016.1.28		未约定收益	0
永鼎集团	本公司	股权托管	2016.8.25		未约定收益	0

关联托管/承包情况说明

适用 不适用

1) 2016年1月28日，永鼎集团将其持有的鼎丰农村的全部20%股权对应的表决权委托给本公司管理。

2) 2016年8月25日，永鼎集团将其持有的永鼎致远全部35.71%的股权对应的表决权委托本公司管理。

本公司委托管理/出包情况表：

适用 不适用

关联管理/出包情况说明

适用 不适用**(3). 关联租赁情况**

本公司作为出租方：

适用 不适用

单位：元 币种：人民币

承租方名称	租赁资产种类	本期确认的租赁收入	上期确认的租赁收入
永鼎通信	房屋及建筑物	672,000.00	680,400.00

本公司作为承租方：

适用 不适用

单位：元 币种：人民币

出租方名称	租赁资产种类	本期确认的租赁费	上期确认的租赁费
永鼎欣益	房屋及建筑物	495,360.00	

关联租赁情况说明

适用 不适用**(4). 关联担保情况**

本公司作为担保方

适用 不适用

单位：元 币种：人民币

被担保方	担保金额	担保起始日	担保到期日	担保是否已经履行完毕
永鼎集团有限公司	50,000,000.00	2016-03-31	2017-03-29	是
永鼎集团有限公司	80,000,000.00	2016-04-05	2017-04-05	是
永鼎集团有限公司	120,000,000.00	2016-09-21	2017-09-18	是
永鼎集团有限公司	90,000,000.00	2016-10-26	2017-10-21	是
永鼎集团有限公司	44,900,000.00	2016-11-8	2017-11-4	是
永鼎集团有限公司	50,000,000.00	2017-1-20	2017-12-21	是
永鼎集团有限公司	50,000,000.00	2017-2-14	2018-2-14	否
永鼎集团有限公司	50,000,000.00	2017-3-27	2018-3-23	否
永鼎集团有限公司	80,000,000.00	2017-4-5	2018-3-29	否
永鼎集团有限公司	50,000,000.00	2017-6-6	2018-6-6	否
永鼎集团有限公司	120,000,000.00	2017-8-9	2018-8-9	否
永鼎集团有限公司	30,000,000.00	2017-8-24	2018-8-24	否
永鼎集团有限公司	44,000,000.00	2017-9-29	2018-9-29	否
永鼎集团有限公司	46,000,000.00	2017-10-11	2018-10-11	否
永鼎集团有限公司	14,900,000.00	2017-11-17	2018-11-17	否
永鼎集团有限公司	30,000,000.00	2017-11-22	2018-11-22	否
永鼎集团有限公司	40,000,000.00	2017-11-28	2018-11-28	否

本公司作为被担保方

√适用 □不适用

单位：元 币种：人民币

担保方	担保金额	担保起始日	担保到期日	担保是否已经履行完毕
永鼎集团	27,000.00	2017-6-20	2018-6-13	否
永鼎集团	20,800.00	2016-11-17	2021-11-18	否
永鼎集团	5,000.00	2017-1-25	2018-1-25	否
永鼎集团	4,000.00	2017-10-19	2018-10-19	否
永鼎集团	9,979.51	2017-7-3	2018-1-2	否
永鼎集团	6,000.00	2017-12-22	2018-12-21	否
永鼎集团	23,000.00	2017-7-25	2018-5-23	否
永鼎集团	10,000.00	2017-12-6	2018-9-5	否
永鼎集团	116.57	2017-3-30	2018-11-9	否
永鼎集团	2,202.71	2017-3-22	2018-4-21	否
永鼎集团	5,298.78	2017-6-16	2018-10-18	否
永鼎集团	7,207.22	2017-6-16	2018-3-14	否

关联担保情况说明

□适用 √不适用

(5). 关联方资金拆借

√适用 □不适用

单位：元 币种：人民币

关联方	拆借金额	起始日	到期日	说明
拆入				
广融达	114,565,352.21	2016.12.16	2021.12.15	借款期限 48 个月
拆出				

(6). 关联方资产转让、债务重组情况

□适用 √不适用

(7). 关键管理人员报酬

√适用 □不适用

单位：万元 币种：人民币

项目	本期发生额	上期发生额
关键管理人员报酬	688.75	691.82

(8). 其他关联交易

□适用 √不适用

6、关联方应收应付款项

(1). 应收项目

√适用 □不适用

单位:元 币种:人民币

项目名称	关联方	期末余额		期初余额	
		账面余额	坏账准备	账面余额	坏账准备
应收账款	波特尼	1,622,264.22		1,595,719.58	
应收账款	住宅宽频	456,243.01		246,304.91	
应收账款	中缆通达	37,260.40			
应收账款	永鼎通信	380,273.40			
小计		2,496,041.03		1,842,024.49	
预付款项	中缆通达			33,413,224.92	
预付款项	永鼎欣益	495,360.00			
小计		495,360.00		33,413,224.92	
其他应收款	波特尼	10,319.10		3,948.50	
其他应收款	广融达	14,000,000.00		14,000,000.00	
小计		14,010,319.10		14,003,948.50	
应收股利	波特尼			16,162,484.82	
应收股利	东昌投资	20,000,000.00			
小计		20,000,000.00		16,162,484.82	

(2). 应付项目

√适用 □不适用

单位:元 币种:人民币

项目名称	关联方	期末账面余额	期初账面余额
应付账款	中缆通达	52,980,284.28	77,862,331.28
应付账款	永鼎通信	18,227,509.40	
应付账款	住宅宽频	4,800.00	4,800.00
应付账款	波特尼		2,692.38
小计		71,212,593.68	77,869,823.66
预收款项	中缆通达	63,206,623.44	27,961,174.01
应付利息	广融达	166,278.88	203,194.44
其他应付款	中祥金鼎	7,000,000.00	7,000,000.00
其他应付款	永鼎欣益	743,040.00	
其他应付款	江苏诚富	500,000.00	500,000.00
其他应付款	永鼎通信	255,200.00	255,200.00
小计		8,498,240.00	7,755,200.00
一年内到期的非流动负债	广融达	26,657,140.30	25,434,647.79
长期借款	广融达	87,908,211.91	114,565,352.21

7、关联方承诺

□适用 √不适用

8、其他

□适用 √不适用

十三、股份支付**1、股份支付总体情况**

√适用 □不适用

单位：股 币种：人民币

公司本期授予的各项权益工具总额	13,482,787.50
公司本期行权的各项权益工具总额	
公司本期失效的各项权益工具总额	
公司期末发行在外的股票期权行权价格的范围和合同剩余期限	
公司期末发行在外的其他权益工具行权价格的范围和合同剩余期限	

2、以权益结算的股份支付情况

√适用 □不适用

单位：元 币种：人民币

授予日权益工具公允价值的确定方法	授予日 A 股二级市场收盘价
可行权权益工具数量的确定依据	本激励计划首次授予数量为 1,890.00 万股，占公司原股本总额 94,499.31 万股的 2.00%
本期估计与上期估计有重大差异的原因	无重大差异
以权益结算的股份支付计入资本公积的累计金额	10,397,421.86
本期以权益结算的股份支付确认的费用总额	13,482,787.50

其他说明

本公司于 2017 年 9 月 15 日召开的第八届董事会会议，审议通过《关于向激励对象首次授予限制性股票的议案》，向符合授予条件的 114 名激励对象授予 1,890.00 万股限制性股票，占公司股本总额 94,499.31 万股的 2.00%。授予日，激励对象向本公司缴纳限制性股票认购款 74,655,000.00 元，其中计入实收资本 18,900,000.00 元，计入资本公积 55,755,000.00 元。

按照授予日授予日永鼎股份 A 股二级市场收盘价计算，上述权益结算的股份支付计划归属于本年的费用总额为 13,482,787.50 元。其中，扣除本公司内子公司少数股东所涉及与少数股东权益相关的 3,085,365.64 元后，以权益结算的股份支付计入资本公积的金额 10,397,421.86 元。

3、以现金结算的股份支付情况

□适用 √不适用

4、股份支付的修改、终止情况

□适用 √不适用

5、其他

□适用 √不适用

十四、 承诺及或有事项**1、 重要承诺事项**

√适用 □不适用

资产负债表日存在的对外重要承诺、性质、金额

本公司于 2016 年 8 月 25 日与永鼎致远的股东永鼎集团有限公司、莫思铭、陈雅平及王秋凤签署了《股权转让及增资协议》及《盈利补偿协议》，对永鼎致远进行增资并收购其原股东部分股权，上述协议约定了在永鼎致远完成业绩承诺之后，本公司将会以 11.40 元/股的价格收购永鼎集团持有的 2,500 万股永鼎致远股份（涉及或有对价 28,500 万元）。

2、 或有事项**(1). 资产负债表日存在的重要或有事项**

□适用 √不适用

(2). 公司没有需要披露的重要或有事项，也应予以说明：

□适用 √不适用

3、 其他

□适用 √不适用

十五、 资产负债表日后事项**1、 重要的非调整事项**

□适用 √不适用

2、 利润分配情况

√适用 □不适用

单位：元 币种：人民币

拟分配的利润或股利	385,557,236.8
经审议批准宣告发放的利润或股利	385,557,236.8

3、 销售退回

□适用 √不适用

4、 其他资产负债表日后事项说明

□适用 √不适用

十六、 其他重要事项**1、 前期会计差错更正****(1). 追溯重述法**

□适用 √不适用

(2). 未来适用法

□适用 √不适用

2、 债务重组

□适用 √不适用

3、 资产置换**(1). 非货币性资产交换**

□适用 √不适用

(2). 其他资产置换

□适用 √不适用

4、 年金计划

□适用 √不适用

5、 终止经营

□适用 √不适用

6、 分部信息**(1). 报告分部的确定依据与会计政策：**

√适用 □不适用

公司以内部组织结构、管理要求、内部报告制度等为依据确定报告分部，并以行业分部为基础确定报告分部。分别对光电缆及通讯设备业务、海外工程承揽业务、宽带网络工程业务、汽车线束业务及软件开发等的经营业绩进行考核。与各分部共同使用的资产、负债按照规模比例在不同的分部之间分配。

(2). 报告分部的财务信息

√适用 □不适用

单位：元 币种：人民币

项目	光电缆及通讯设备	海外工程承揽	汽车用电缆	软件工程	分部间抵销	合计
主营业务收入	1,059,447,892.95	597,227,273.80	1,010,031,937.80	155,491,947.69		2,822,199,052.24
主营业务成本	851,405,790.23	512,192,472.74	878,842,866.17	65,207,466.00		2,307,648,595.14
资产总额	2,533,984,935.51	670,347,730.81	1,058,417,406.90	449,185,308.08		4,711,935,381.30
负债总额	778,682,256.50	465,864,977.03	409,187,835.94	70,775,317.98		1,724,510,387.45

(3). 公司无报告分部的，或者不能披露各报告分部的资产总额和负债总额的，应说明原因

□适用 √不适用

(4). 其他说明：

□适用 √不适用

7、 其他对投资者决策有影响的重要交易和事项

适用 不适用

8、 其他

适用 不适用

十七、 母公司财务报表主要项目注释

1、 应收账款

(1). 应收账款分类披露：

√适用 □不适用

单位：元 币种：人民币

种类	期末余额					期初余额				
	账面余额		坏账准备		账面价值	账面余额		坏账准备		账面价值
	金额	比例 (%)	金额	计提比例 (%)		金额	比例 (%)	金额	计提比例 (%)	
单项金额重大并单独计提坏账准备的应收账款	76,780,303.11	14.28	5,269,749.74	6.86	71,510,553.37	96,651,639.94	18.13	8,254,480.06	8.54	88,397,159.88
按信用风险特征组合计提坏账准备的应收账款	400,539,762.74	74.50			400,539,762.74	382,500,455.34	71.75			382,500,455.34
单项金额不重大但单独计提坏账准备的应收账款	60,295,048.25	11.22	31,351,012.66	52.00	28,944,035.59	53,952,280.69	10.12	24,869,656.49	46.10	29,082,624.20
合计	537,615,114.10	/	36,620,762.40	/	500,994,351.70	533,104,375.97	/	33,124,136.55	/	499,980,239.42

期末单项金额重大并单项计提坏账准备的应收账款：

√适用 □不适用

单位：元 币种：人民币

应收账款（按单位）	期末余额			
	应收账款	坏账准备	计提比例（%）	计提理由
中国移动通信集团云南有限公司	26,905,834.90	4,034,920.74	15.00	部分订单长期未结算
中国电信股份有限公司广东分公司	13,466,596.77	16,669.90	0.12	部分订单长期未结算
中国电信股份有限公司湖北分公司	10,307,724.66	326,483.38	3.17	部分订单长期未结算
中国电信股份有限公司山西分公司	10,220,094.39	9,007.50	0.09	部分订单长期未结算
中国联合网络通信有限公司湖北省分公司	5,441,479.40	528,015.91	9.70	部分订单长期未结算
中国移动通信集团辽宁有限公司	5,386,349.77	61,250.31	1.14	部分订单长期未结算
中国电信股份有限公司孝感分公司	5,052,223.22	293,402.00	5.81	部分订单长期未结算
合计	76,780,303.11	5,269,749.74	/	/

组合中，按账龄分析法计提坏账准备的应收账款：

√适用 □不适用

单位：元 币种：人民币

账龄	期末余额		
	应收账款	坏账准备	计提比例（%）
1年以内			
其中：1年以内分项			
1年以内小计	357,129,804.51		
1至2年	33,888,685.02		
2至3年	4,091,271.62		
3年以上			
3至4年			
4至5年			
5年以上			
合计	395,109,761.15		

确定该组合依据的说明：

在资产负债表日，本公司对除关联方外的账龄在2年及以下的应收账款，按区域和客户相结合作为信用风险特征，划分为若干组合，根据以前年度与之相同或类似信用风险特征的应收款项组合实际发生的坏账情况为基础，结合现时情况确定应计提的坏账准备。

组合中，采用余额百分比法计提坏账准备的应收账款：

适用 不适用

组合中，采用其他方法计提坏账准备的应收账款：

适用 不适用

(2). 本期计提、收回或转回的坏账准备情况：

本期计提坏账准备金额 3,496,625.85 元；本期收回或转回坏账准备金额 0 元。

其中本期坏账准备收回或转回金额重要的：

适用 不适用

(3). 本期实际核销的应收账款情况

适用 不适用

其中重要的应收账款核销情况

适用 不适用

(4). 按欠款方归集的期末余额前五名的应收账款情况：

适用 不适用

期末余额前 5 名的应收账款合计数为 124,473,694.89 元，占应收账款期末余额合计数的比例为 23.16%，相应计提的坏账准备年末余额汇总金额 4,034,920.74 元。

(5). 因金融资产转移而终止确认的应收账款：

适用 不适用

(6). 转移应收账款且继续涉入形成的资产、负债金额：

适用 不适用

其他说明：

适用 不适用

2、其他应收款

(1). 其他应收款分类披露:

√适用 □不适用

单位：元 币种：人民币

类别	期末余额					期初余额				
	账面余额		坏账准备		账面价值	账面余额		坏账准备		账面价值
	金额	比例 (%)	金额	计提比例 (%)		金额	比例 (%)	金额	计提比例 (%)	
单项金额重大并单独计提坏账准备的其他应收款										
按信用风险特征组合计提坏账准备的其他应收款	109,500,502.68	99.60			109,500,502.68	66,679,270.15	99.87			66,679,270.15
单项金额不重大但单独计提坏账准备的其他应收款	437,328.65	0.40	437,328.65	100.00		86,065.05	0.13	86,065.05	100.00	
合计	109,937,831.33	/	437,328.65	/	109,500,502.68	66,765,335.20	/	86,065.05	/	66,679,270.15

期末单项金额重大并单项计提坏账准备的其他应收款：

适用 不适用

组合中，按账龄分析法计提坏账准备的其他应收款：

适用 不适用

单位：元 币种：人民币

账龄	期末余额		
	其他应收款	坏账准备	计提比例 (%)
1 年以内			
其中：1 年以内分项			
1 年以内小计	16,557,897.75		
1 至 2 年	20,372,230.65		
2 至 3 年	1,558,637.27		
3 年以上	1,149,710.49		
3 至 4 年			
4 至 5 年			
5 年以上			
合计	39,638,476.16		

组合中，采用余额百分比法计提坏账准备的其他应收款：

适用 不适用

组合中，采用其他方法计提坏账准备的其他应收款：

适用 不适用

(2) 本期计提、收回或转回的坏账准备情况：

本期计提坏账准备金额 437,328.65 元；本期收回或转回坏账准备金额 0 元。

其中本期坏账准备转回或收回金额重要的：

适用 不适用

(3) 本期实际核销的其他应收款情况

适用 不适用

单位：元 币种：人民币

项目	核销金额
实际核销的其他应收款	86,065.05

其中重要的其他应收款核销情况：

适用 不适用

其他应收款核销说明：

适用 不适用

(4). 其他应收款按款项性质分类情况

√适用 □不适用

单位：元 币种：人民币

款项性质	期末账面余额	期初账面余额
押金	14,000,000.00	14,000,000.00
投标及履约保证金	7,368,130.00	6,214,511.08
备用金	2,160,958.44	676,980.64
往来款	69,843,707.42	
其他	16,565,035.47	45,873,843.48
合计	109,937,831.33	66,765,335.20

(5). 按欠款方归集的期末余额前五名的其他应收款情况：

√适用 □不适用

单位：元 币种：人民币

单位名称	款项的性质	期末余额	账龄	占其他应收款期末余额合计数的比例(%)	坏账准备期末余额
金亭线束	其他	60,000,000.00	1年以内	54.58	
广融达	押金	14,000,000.00	1-2年	12.73	
武汉金亭	其他	9,843,707.42	1年以内	8.95	
苏州秦瀚堂国际文化投资集团有限公司	其他	2,000,000.00	1年以内	1.82	
江苏省汾湖高新技术产业开发区财政局	其他	1,915,423.04	1年以内	1.74	
合计	/	87,759,130.46	/	79.82	

(6). 涉及政府补助的应收款项

□适用 √不适用

(7). 因金融资产转移而终止确认的其他应收款：

□适用 √不适用

(8). 转移其他应收款且继续涉入形成的资产、负债金额：

□适用 √不适用

其他说明：

□适用 √不适用

3、长期股权投资

√适用 □不适用

单位：元 币种：人民币

项目	期末余额			期初余额		
	账面余额	减值准备	账面价值	账面余额	减值准备	账面价值
对子公司投资	1,167,003,444.49		1,167,003,444.49	1,047,849,219.20		1,047,849,219.20
对联营、合营企业投资	707,027,443.79		707,027,443.79	753,926,580.05		753,926,580.05
合计	1,874,030,888.28		1,874,030,888.28	1,801,775,799.25		1,801,775,799.25

(1) 对子公司投资

√适用 □不适用

单位：元 币种：人民币

被投资单位	期初余额	本期增加	本期减少	期末余额	本期计提减值准备	减值准备期末余额
光电子	46,142,497.00	321,018.75		46,463,515.75		
永鼎投资	30,000,000.00	50,000,000.00		80,000,000.00		
新材料	72,000,000.00	14,267.50		72,014,267.50		
永鼎电气	17,600,000.00			17,600,000.00		
永鼎盛达	14,000,000.00	85,605.00		14,085,605.00		
永鼎泰富	30,600,000.00	4,986,491.25		35,586,491.25		
永鼎科技	3,628,640.84			3,628,640.84		
数码通	59,500,000.00	35,668.75		59,535,668.75		
巍尼电气	9,900,000.00			9,900,000.00		
金亨线束	574,740,709.36	31,141,400.00		605,882,109.36		
老挝永鼎	2,037,372.00			2,037,372.00		
永鼎线缆	48,000,000.00	35,668.75		48,035,668.75		
永鼎致远	139,700,000.00	16,048,661.25		155,748,661.25		
臻鼎一号		5,103,387.16		5,103,387.16		
永鼎源臻		11,382,056.88		11,382,056.88		
合计	1,047,849,219.20	119,154,225.29		1,167,003,444.49		

(2) 对联营、合营企业投资

√适用 □不适用

单位：元 币种：人民币

投资单位	期初余额	本期增减变动								期末余额	减值准备期末余额
		追加投资	减少投资	权益法下确认的投资损益	其他综合收益调整	其他权益变动	宣告发放现金股利或利润	计提减值准备	其他		
一、合营企业											
小计											
二、联营企业											
中祥金鼎	14,896,198.82			-6,696.59						14,889,502.23	
东昌投资	693,478,065.16			151,480,879.68		-92,821,003.28	60,000,000.00			692,137,941.56	
臻鼎一号	40,129,072.15		40,103,387.16	-25,684.99							
永鼎源臻	5,423,243.92		5,691,028.44	267,784.52							
小计	753,926,580.05		45,794,415.60	151,716,282.62		-92,821,003.28	60,000,000.00			707,027,443.79	
合计	753,926,580.05		45,794,415.60	151,716,282.62		-92,821,003.28	60,000,000.00			707,027,443.79	

4、营业收入和营业成本：

√适用 □不适用

单位：元 币种：人民币

项目	本期发生额		上期发生额	
	收入	成本	收入	成本
主营业务	965,828,496.79	789,914,108.76	1,473,713,437.31	1,289,354,966.65
其他业务	20,756,038.98	18,395,628.38	27,542,216.50	25,299,045.42
合计	986,584,535.77	808,309,737.14	1,501,255,653.81	1,314,654,012.07

5、投资收益

√适用 □不适用

单位：元 币种：人民币

项目	本期发生额	上期发生额
成本法核算的长期股权投资收益	13,071,428.00	
权益法核算的长期股权投资收益	151,716,282.62	85,195,827.79
处置长期股权投资产生的投资收益		
以公允价值计量且其变动计入当期损益的金融资产在持有期间的投资收益		
处置以公允价值计量且其变动计入当期损益的金融资产取得的投资收益		
持有至到期投资在持有期间的投资收益		
可供出售金融资产在持有期间的投资收益		
处置可供出售金融资产取得的投资收益		
丧失控制权后，剩余股权按公允价值重新计量产生的利得		
理财收益	2,044,602.71	241,972.61
合计	166,832,313.33	85,437,800.40

6、其他

□适用 √不适用

十八、 补充资料

1、 当期非经常性损益明细表

√适用 □不适用

单位：元 币种：人民币

项目	金额	说明
非流动资产处置损益	-645,069.40	
越权审批或无正式批准文件的税收返还、减免		
计入当期损益的政府补助(与企业业务密切相关,按照国家统一标准定额或定量享受的政府补助除外)	37,318,367.98	主要是子公司永鼎泰富 2017 年新项目中 标,获得的商务发展 专项资金比上年同期 增长 973 万元。
计入当期损益的对非金融企业收取的资金占用费		
企业取得子公司、联营企业及合营企业的投资成本小于取得投资时应享有被投资单位可辨认净资产公允价值产生的收益		
非货币性资产交换损益		
委托他人投资或管理资产的损益		
因不可抗力因素,如遭受自然灾害而计提的各项资产减值准备		
债务重组损益		
企业重组费用,如安置职工的支出、整合费用等		

交易价格显失公允的交易产生的超过公允价值部分的损益		
同一控制下企业合并产生的子公司期初至合并日的当期净损益		
与公司正常经营业务无关的或有事项产生的损益		
除同公司正常经营业务相关的有效套期保值业务外，持有交易性金融资产、交易性金融负债产生的公允价值变动损益，以及处置交易性金融资产、交易性金融负债和可供出售金融资产取得的投资收益		
单独进行减值测试的应收款项减值准备转回		
对外委托贷款取得的损益		
采用公允价值模式进行后续计量的投资性房地产公允价值变动产生的损益		
根据税收、会计等法律、法规的要求对当期损益进行一次性调整对当期损益的影响		
受托经营取得的托管费收入		
除上述各项之外的其他营业外收入和支出	-1,844,386.03	
其他符合非经常性损益定义的损益项目		
所得税影响额	-5,325,180.83	
少数股东权益影响额	-7,446,405.87	
合计	22,057,325.85	

对公司根据《公开发行证券的公司信息披露解释性公告第1号——非经常性损益》定义界定的非经常性损益项目，以及把《公开发行证券的公司信息披露解释性公告第1号——非经常性损益》中列举的非经常性损益项目界定为经常性损益的项目，应说明原因。

适用 不适用

2、净资产收益率及每股收益

适用 不适用

报告期利润	加权平均净资产收益率(%)	每股收益	
		基本每股收益	稀释每股收益
归属于公司普通股股东的净利润	11.10	0.31	0.31
扣除非经常性损益后归属于公司普通股股东的净利润	10.26	0.29	0.28

3、境内外会计准则下会计数据差异

适用 不适用

4、其他

适用 不适用

第十二节 备查文件目录

备查文件目录	载有法定代表人、主管会计工作负责人、会计机构负责人签名并盖章的会计报表。
备查文件目录	载有会计师事务所盖章、注册会计师签名并盖章的审计报告原件。
备查文件目录	报告期内在中国证监会指定报刊上公开披露过的所有公司文件的正本及公告的原稿。
备查文件目录	以上备查文件均完整置于公司证券部。

董事长：莫林弟

董事会批准报送日期：2018年3月30日

修订信息

适用 不适用