

网宿科技股份有限公司

2017 年年度报告



网宿科技

2018 年 04 月



第一节 重要提示、目录和释义

公司董事会、监事会及董事、监事、高级管理人员保证年度报告内容的真实、准确、完整，不存在虚假记载、误导性陈述或重大遗漏，并承担个别和连带的法律责任。

公司负责人刘成彦、主管会计工作负责人肖蓓及会计机构负责人（会计主管人员）高志杰声明：保证年度报告中财务报告的真实、准确、完整。

所有董事均已出席了审议本报告的董事会会议。

公司在经营中可能存在市场风险、技术方面风险、管理方面风险、新业务新领域开拓风险、海外业务风险，有关风险因素内容与采取的措施已在本报告中第四节“经营情况讨论与分析”之“九、公司未来发展的展望”部分予以描述。敬请广大投资者注意投资风险。

公司经本次董事会审议通过的利润分配预案为：以 2017 年 12 月 31 日总股本 2,411,424,103 股为基数，向全体股东每 10 股派发现金红利 0.3 元（含税），送红股 0 股（含税），以资本公积金向全体股东每 10 股转增 0 股。

目 录

第一节 重要提示、目录和释义	2
第二节 公司简介和主要财务指标	6
第三节 公司业务概要	10
第四节 经营情况讨论与分析	15
第五节 重要事项	41
第六节 股份变动及股东情况	73
第七节 优先股相关情况	82
第八节 董事、监事、高级管理人员和员工情况	83
第九节 公司治理	91
第十节 公司债券相关情况	98
第十一节 财务报告	99
第十二节 备查文件目录	220

释 义

释义项	指	释义内容
公司、本公司或网宿科技	指	网宿科技股份有限公司
控股股东、实际控制人	指	陈宝珍女士、刘成彦先生
中国证监会	指	中国证券监督管理委员会
工信部	指	中华人民共和国工业和信息化部
保荐机构	指	国泰君安证券股份有限公司
会计师	指	德勤华永会计师事务所（特殊普通合伙）
元	指	人民币元
公司章程	指	网宿科技股份有限公司章程
公司法	指	中华人民共和国公司法
证券法	指	中华人民共和国证券法
报告期	指	2017 年度
近三年、最近三年	指	2015 年度、2016 年度、2017 年度
股东大会	指	网宿科技股份有限公司股东大会
董事会	指	网宿科技股份有限公司董事会
监事会	指	网宿科技股份有限公司监事会
IDC	指	互联网数据中心业务（Internet Data Center），是伴随着互联网发展而兴起的服务器托管、租用、运维以及网络接入服务的业务
CDN	指	内容分发加速网络业务（Content Delivery Network），指通过在现有的互联网中增加一层新的网络架构，将网站的内容发布到最接近用户的网络边缘，使用户可以就近取得所需的内容，改善网络的传输速度，解决互联网网络拥挤的状况，从技术上解决由于网络带宽小、用户访问量大、网点分布不均等原因所造成的用户访问网站响应速度慢的问题
基础电信业务	指	提供公共网络基础设施、公共数据传送和基本话音通信服务的业务
增值电信业务	指	利用公共网络基础设施提供的电信与信息服务的业务
4G	指	第四代移动通信技术
5G	指	第五代移动通信技术
互联网+	指	利用互联网的平台，借助信息通信技术，把互联网和包括传统行业在内的各行各业结合起来，在新的领域创造一种新的生态。
WAF	指	Web 应用防火墙（Web Application Firewall），对存在 Web 应用漏洞攻击行为的请求进行拦截。

DDoS	指	分布式拒绝服务（Distributed Denial of Service），拒绝服务（Denial of Service）通过域名访问的，能导致合法用户不能够访问正常网络服务的行为。
H.265、H.264	指	国际电信联盟制定的视频编码标准
AI	指	人工智能（Artificial Intelligence），指计算机系统具备的能力，该能力可以履行原本只有依靠人类智慧才能完成的复杂任务。
VR	指	虚拟现实（Virtual Reality），指采用计算机技术为核心的现代高科技手段生成一种虚拟环境，用户借助特殊的输入/输入设备，与虚拟世界中的物体进行自然的交互，从而通过视觉、听觉和触觉等获得与真实世界相同的感受。
AR	指	增强现实（Augmented Reality），指借助计算机图形技术和可视化技术产生物理世界中不存在的虚拟对象，并将虚拟对象准确“放置”在物理世界中，呈现给用户一个感知效果更丰富的新环境。

第二节 公司简介和主要财务指标

一、公司信息

股票简称	网宿科技	股票代码	300017
公司的中文名称	网宿科技股份有限公司		
公司的中文简称	网宿科技		
公司的外文名称（如有）	Wangsu Science & Technology Co.,Ltd.		
注册地址	上海嘉定环城路 200 号		
注册地址的邮政编码	201800		
办公地址	上海市徐汇区斜土路 2899 号光启文化广场 A 幢 5 楼		
办公地址的邮政编码	200030		
公司国际互联网网址	http://www.wangsu.com		
电子信箱	wangsudmb@wangsu.com		

二、联系人和联系方式

	董事会秘书	证券事务代表
姓名	周丽萍	魏晶晶
联系地址	上海市徐汇区斜土路 2899 号光启文化广场 A 幢 5 楼	上海市徐汇区斜土路 2899 号光启文化广场 A 幢 5 楼
电话	021-64685982	021-64685982
传真	021-64879605	021-64879605
电子信箱	wangsudmb@wangsu.com	wangsudmb@wangsu.com

三、信息披露及备置地点

公司选定的信息披露媒体的名称	《证券时报》、《中国证券报》、《上海证券报》、《证券日报》
登载年度报告的中国证监会指定网站的网址	http://www.cninfo.com.cn
公司年度报告备置地点	上海市徐汇区斜土路 2899 号光启文化广场 A 幢 5 楼

四、其他有关资料

公司聘请的会计师事务所

会计师事务所名称	德勤华永会计师事务所（特殊普通合伙）
会计师事务所办公地址	上海市黄浦区延安东路 222 号外滩中心 30 楼

签字会计师姓名	陈颂、茆广勤
---------	--------

公司聘请的报告期内履行持续督导职责的保荐机构

√ 适用 □ 不适用

保荐机构名称	保荐机构办公地址	保荐代表人姓名	持续督导期间
国泰君安证券股份有限公司	中国（上海）自由贸易试验区 商城路 618 号	秦磊、刘启群	2016.3.14 至 2018.12.31

公司聘请的报告期内履行持续督导职责的财务顾问

√ 适用 □ 不适用

财务顾问名称	财务顾问办公地址	财务顾问主办人姓名	持续督导期间
国信证券股份有限公司	中国深圳市红岭中路 1012 号 国信证券大厦 27 楼	曾军灵、宿映梵	2017.3.3 至 2020.12.31

五、主要会计数据和财务指标

公司是否需追溯调整或重述以前年度会计数据

□ 是 √ 否

	2017 年	2016 年	本年比上年增减	2015 年
营业收入（元）	5,372,671,117.83	4,446,527,248.83	20.83%	2,931,661,538.34
归属于上市公司股东的净利润 （元）	830,402,875.60	1,250,396,585.35	-33.59%	831,348,099.66
归属于上市公司股东的扣除非经 常性损益的净利润（元）	695,185,322.89	1,128,210,763.43	-38.38%	749,557,632.56
经营活动产生的现金流量净额 （元）	638,580,403.54	1,071,404,188.85	-40.40%	717,984,393.61
基本每股收益（元/股）	0.34	0.53	-35.85%	0.36
稀释每股收益（元/股）	0.34	0.52	-34.62%	0.36
加权平均净资产收益率	10.91%	21.52%	-10.61%	40.96%
	2017 年末	2016 年末	本年末比上年末增减	2015 年末
资产总额（元）	10,262,718,681.93	8,662,651,842.50	18.47%	3,505,737,691.17
归属于上市公司股东的净资产 （元）	7,951,250,933.84	7,319,988,178.66	8.62%	2,503,090,603.80

截止披露前一交易日的公司总股本：

截止披露前一交易日的公司总股本（股）	2,432,161,245
--------------------	---------------

公司报告期末至年度报告披露日股本是否因发行新股、增发、配股、股权激励行权、回购等原因发生变化且影响所有者权益金额

√ 是 □ 否

用最新股本计算的全面摊薄每股收益（元/股）	0.3414
-----------------------	--------

是否存在公司债

☐ 是 ☒ 否

六、分季度主要财务指标

单位：元

	第一季度	第二季度	第三季度	第四季度
营业收入	1,175,058,920.14	1,267,097,428.95	1,355,063,108.17	1,575,451,660.57
归属于上市公司股东的净利润	196,442,985.08	219,512,580.78	156,390,815.07	258,056,494.67
归属于上市公司股东的扣除非经常性损益的净利润	177,280,081.28	152,774,723.41	137,909,876.63	227,220,641.57
经营活动产生的现金流量净额	-21,808,824.58	330,682,095.26	283,440,953.27	46,266,179.59

上述财务指标或其加总数是否与公司已披露季度报告、半年度报告相关财务指标存在重大差异

☐ 是 ☒ 否

七、境内外会计准则下会计数据差异

1、同时按照国际会计准则与按照中国会计准则披露的财务报告中净利润和净资产差异情况

☐ 适用 ☒ 不适用

2、同时按照境外会计准则与按照中国会计准则披露的财务报告中净利润和净资产差异情况

☐ 适用 ☒ 不适用

3、境内外会计准则下会计数据差异原因说明

☐ 适用 ☒ 不适用

八、非经常性损益项目及金额

☒ 适用 ☐ 不适用

单位：元

项目	2017 年金额	2016 年金额	2015 年金额	说明
非流动资产处置收益	-880,060.68	-8,200,680.53	-3,679,049.36	
计入当期损益的政府补助（与企业业务密切相关，按照国家统一标准定额或定量享受的政府补助除外）	110,098,599.67	85,784,514.35	66,987,072.33	非经常性的政府补助
委托他人投资或管理资产的损益	49,607,799.70	64,960,826.35	32,391,881.15	理财产品收益
除上述各项之外的其他营业外收入和支出	886,844.75	1,523,860.37	505,990.09	其他营业外收支
减：所得税影响额	24,062,210.97	21,652,152.65	14,435,370.61	

少数股东权益影响额（税后）	433,419.76	230,545.97	-19,943.50	
合计	135,217,552.71	122,185,821.92	81,790,467.10	--

对公司根据《公开发行证券的公司信息披露解释性公告第 1 号——非经常性损益》定义界定的非经常性损益项目，以及把《公开发行证券的公司信息披露解释性公告第 1 号——非经常性损益》中列举的非经常性损益项目界定为经常性损益的项目，应说明原因

☐ 适用 ☒ 不适用

第三节 公司业务概要

一、报告期内公司从事的主要业务

1、公司从事的主要业务

网宿科技成立于2000年1月，主要业务是向客户提供“内容分发与加速（CDN）”、“互联网数据中心（IDC）”、“云计算”、“云安全”等服务。公司自2010年启动国际化战略，经过7年的时间初步完成全球CDN业务布局。未来，公司将专注在“CDN”、“IDC”、“云计算”领域及海外市场做大做强，积极布局边缘计算，助力智能社会。

目前，公司服务约3,000家中大型客户，包括互联网企业、政府、传统企业及电信运营商。针对客户在IT部署及传输、安全等方面的需求，公司总结多年来服务各行业的经验和行业特点，推出针对手机直播、媒体、家电、汽车、电商、快消、金融、消费电子、游戏、政务、教育等行业的整体解决方案，并为客户提供定制化服务。公司通过多年积累的运营经验为客户提供专业服务，帮助客户提升自身互联网服务质量、简化维护管理流程、降低运维成本。公司主要产品包括：

CDN	直播加速、点播加速、下载加速、页面加速、上传加速、全站加速、动态加速、企业应用加速、移动应用加速、极速云传输、云视频、云转码、HTTPS安全加速及增值服务等
IDC	定制化数据中心、数据中心托管、SDN/DCI网络解决方案、托管空间及带宽租用、托管设备及软件代购/租用、液冷数据中心建设等
云计算	计算服务、存储服务、网络服务、管理服务，以及专有云、混合云、行业云解决方案等
云安全	网宿网盾、Web应用防护系统、DDos攻击防护、网站云WAF、政企云安全、安全云加速、高防云清洗等

1.1 CDN（Content Delivery Network）：依靠公司部署在全球范围的边缘服务器，通过中心平台的负载均衡、内容分发、调度等功能模块，使用户就近获取所需内容，降低网络拥塞，提高用户访问响应速度和命中率。在深厚的行业经验积淀下，公司CDN业务发展出丰富的产品体系，客户覆盖范围广，包括互联网企业，政府、传统企业以及运营商等。同时，公司持续加大研发投入力度，深耕细作，为客户提供更稳定、可靠的产品服务体验。

面向未来，5G、物联网、AI将带给我们更加智慧的生活。高频、高交互是智能时代的重要特征，大量边缘计算需求随之产生。CDN已从最初的静态内容加速，升级为动态加速、安全加速，并正在向边缘计算时代迈进。契合业务发展趋势，公司已逐步将CDN节点升级为具备存储、计算、传输、安全功能的边缘计算节点，以承载高频、高交互的海量数据处理。

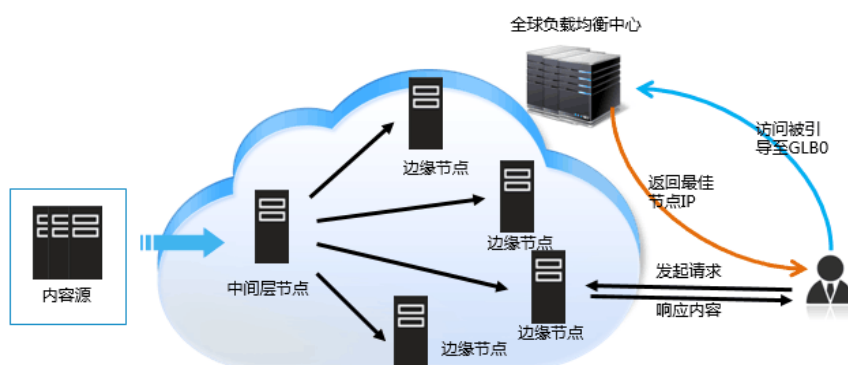


图 CDN基本原理

1.2 IDC (Internet Data Center)：提供定制化数据中心服务、数据中心托管服务、宽带资源、企业级互联网通信整体解决方案。在云计算时代，数据中心成为企业在数字化转型过程中的底层重要基础设施。依靠公司丰富、广泛布局的IDC资源和十余年运维经验，为企业上云提供数据中心服务。同时，公司自主研发的液冷技术，能够为企业提供更节能高效的新型数据中心建设及改造方案。

2017年12月，公司启动IDC业务整合，将公司国内IDC业务整体调整至子公司厦门秦淮科技有限公司（以下简称“厦门秦淮”）架构内进行运营及管理。

1.3 云计算业务：网宿云计算是公司自主研发的新一代云计算平台，覆盖计算、网络、存储三大IT基础设施领域。依托公司广泛分布的数据中心，以及正在建设并相继投入运营的大型数据中心，为用户提供公有云、专有云以及混合云三种服务模式。公司云计算在按需分配、弹性扩展的基础上，通过自身广泛覆盖的边缘资源优势，还可为不同行业及客户，定制开发专属云计算服务。

1.4 云安全业务：依托CDN的节点资源，CDN平台将自身天然的安全防护能力产品化，能够有效阻击大流量DDoS攻击，以及Web应用攻击。同时，公司整合多产品，成功推出一站式网站安全加速解决方案，在保障网站高性能访问的同时，极大提高网站的安全防护能力，给用户的安全、稳定、高效的访问体验。

2、公司所处行业的发展趋势及公司所处的地位

报告期内，互联网仍处于发展的黄金阶段。2017年，全球互联网流量仍保持良好的增长。在国内，互联网网络性能显著提升，网民规模继续保持平稳增长，达到7.72亿，全网流量快速提升，移动互联网接入量同比增长162.7%。随着网络基础设施不断优化，互联网应用得以快速发展，呈现内容丰富、应用复杂、交互性强、数据量大、带宽突发高的特点，推升互联网流量持续增长，亦对互联网计算、存储、传输及安全提出更高的要求。

公司深耕CDN业务近十五年，已积累了丰富的客户资源、技术储备以及服务经验。报告期内，凭借领先的创新研发能力、坚实的客户基础、强大的平台规模等竞争优势，公司快速响应市场需求，积极拓展市场，业务量持续高速增长，保持了在国内CDN市场领先的行业地位。根据IDC Research发布的数据，2016年公司在国内第三方CDN市场的占有率为43.46%。2017年，公司收购韩国CDNetworks Co.,Ltd.（以下简称“CDNW”）及俄罗斯CDN-VIDEO LLC（以下简称“CDNV”或“CDNVideo”），并持续在海外投入。目前，从收入规模来看，网宿科技已成为全球第二大专业CDN服务商。另外，基于在IDC及CDN领域积累的客户资源及服务经验，公司定制化数据中心、云计算等业务布局也初见雏形。

未来，公司将继续本着专业、开放、合作、共赢的精神，专注在“CDN”、IDC、“云计算”领域及“海外市场”做大做强，积极布局边缘计算，备战智能社会。

3、业绩驱动因素

2017年，公司实现营业收入537,267.11万元，比上年同期增长20.83%；营业利润83,342.71万元，比上年同期下降32.72%；利润总额85,023.81万元，比上年同期下降35.88%；实现归属于上市公司股东的净利润83,040.29万元，比上年同期下降33.59%。影响因素为：

一方面，互联网行业仍处于较好的发展态势。2017年视频直播、视频点播、短视频、游戏等互联网应用深化发展，互联网视频化、视频高清化推动互联网流量继续增长，带动CDN业务市场规模继续扩大。公司凭借专业、稳定、可靠的产品和服务，得到客户广泛认可。2017年，公司CDN业务实现营业收入490,170.22万元，同比2016年增长21.39%。另外，公司IDC及云计算业务收入同比继续增长。

另一方面，报告期内国内CDN市场竞争激烈。面对激烈的竞争，公司以保持市场份额为目标，积极调整市场策略，加大市场拓展力度；继续延展产品链、优化产品结构、推进增值服务发展。2017年第四季度，公司实现营业收入157,545.17万元，环比第三季度增长16.26%；实现归属于上市公司股东的净利润25,805.65万元，环比第三季度增长65.01%。但从2017年全年来看，因受到流媒体分发等大流量业务市场价格降低的影响，公司毛利率同比下降；另外，报告期内公司战略布局稳步推进，继续加强海外CDN、托管云等项目建设，持续加大研发投入；以及因韩国CDNW纳入合并报表范围，导致公司管理

费用、销售费用同比增长。受上述因素影响，公司2017年度归属于上市公司股东的净利润同比下降。

二、主要资产重大变化情况

1、主要资产重大变化情况

主要资产	重大变化说明
长期股权投资	较年初增加约 697.58%，主要系本公司投资杭州飞致云信息科技有限公司所致。
固定资产	较年初余额增加 126.32%，主要系将机房验收转固及购买服务器所致。
无形资产	较年初余额增加约 456.94%，主要系将韩国 CDNetworks Co., Ltd.纳入合并报表范围所致。
在建工程	较年初余额增加约 234.61%，主要系本公司子公司厦门网宿在建研发中心由其他非流动资产结转至在建工程核算所致。
应收账款	较年初余额增长约 43.31%，主要系公司业务增长及将韩国 CDNetworks Co., Ltd.纳入合并报表范围所致。
预付账款	较年初余额增长 53.93%，主要系将韩国 CDNetworks Co., Ltd.纳入合并报表范围所致。
其他应收款	较年初余额减少 35.16%，主要系将韩国 CDNetworks Co., Ltd.纳入合并报表范围及本公司之子公司上海云宿收回用地保证金所致。
存货	较年初余额减少 91.15%，系本期末将与长期资产属性相关资产分类至工程物资核算所致。
其他流动资产	较年初余额减少 77.20%，主要系赎回低风险理财产品所致。
可供出售金融资产	较年初余额增加 1385.22%，主要系本公司之子公司上海网宿投资管理有限公司通过认购兴全-网宿联通定增特定客户资产管理计划参与认购中国联合网络通信股份有限公司非公开发行 A 股股票所致。
工程物资	较年初余额增加 19175.90%，系本期末将与长期资产属性相关资产分类至工程物资核算所致。
商誉	较年初余额增加 10274.15%，系收购韩国 CDNetworks Co., Ltd.、绿星云科技（深圳）有限公司及 CDN-VIDEO LLC 股权形成商誉所致。
递延所得税资产	较年初增加 1059.35%，主要系将韩国 CDNetworks Co., Ltd.纳入合并报表范围所致。
其他非流动资产	较年初余额增加约 176.74%，主要系将一年以上定期存款分至其他长期资产核算。

2、主要境外资产情况

√ 适用 □ 不适用

单位：元

资产的具 体内容	形成原因	资产规模	所 在 地	运 营 模 式	保障资产安全 性的控制措施	收益状况	境 外 资 产 占 公	是否 存在 重大 减值
-------------	------	------	----------	------------	------------------	------	----------------	----------------

							司 净 资 产 的 比 重	风险
CDNetworks Co.,Ltd.	非 同 一 控 制 下 企 业 合 并	809,388,856.5 4	韩国	产 品 研 发 + 销 售	CDNetworks Co.,Ltd. 为 公 司 绝对控股, 其董 事 会 设 有 5 名 董 事, 公 司 已 派 3 名 董 事 参 与 其 重 大 事 项 决 策	-43,597,035.5 1	10.18%	否
其他情况说明	无。							

三、核心竞争力分析

1、技术优势

技术优势为公司的核心竞争力。自成立以来,公司注重技术研发工作,不断加大研发投入力度,扩充专业研发队伍。公司已经形成了完备的技术体系,在动态加速技术、TCP加速技术、大数据传输加速、移动互联网加速技术、流媒体直播加速等领域均取得了突破,其中部分技术达到国际先进水平;技术优势还体现在公司拥有较为完整的产品线,公司拥有针对不同行业及场景的CDN服务解决方案,亦为客户提供云主机、云存储、云安全等服务及云计算整体解决方案,可以满足客户定制化、一站式的服务需求。公司在厦门、美国硅谷建立了研发中心,通过并购海外CDNW及CDNV,逐步建设海外研发体系。

为满足快速发展的互联网需求,公司将不断加强新业务、新领域的技术创新,逐步打造具有传输、计算、存储和安全能力的服务平台,为满足新趋势下客户多元化的需求做好充足的技术储备。

2、规模优势

目前公司在全球部署了超过1,000个CDN节点,可以为客户提供全球范围内的网络加速服务,尤其可以为客户全球与中国之间的跨境业务提供一流的加速服务。另外,通过将不同加速业务类型、不同带宽使用特征、不同业务规模的客户引入CDN加速体系中,能够有效提升平台的利用效率;同时,通过整合资源、汇聚庞大的客户需求,进行统一资源采购能够大幅提升企业的议价能力,降低公司采购成本;随着业务规模的不断扩大,公司竞争能力亦将不断得到增强。

凭借公司稳固的市场地位和数量众多的优质客户群体,公司的业务规模有望进一步提升,依靠自身规模优势,不断巩固和增强行业中的竞争地位。

3、客户优势

凭借领先的技术及专业的服务,公司与一大批优质客户形成了稳定的合作关系。为大型互联网企业、政府部门、企事业单位以及电信运营商等行业内的约3,000家中大型客户提供专业服务。庞大的客户需求促进了公司业务规模效应的不断提升,大幅提高了公司的盈利能力,进一步巩固公司的行业地位;公司亦积极挖掘客户需求,在CDN业务的基础上逐步拓展业务链,发掘客户在互联网数据中心、云计算等业务需求。

公司在客户中间建立起来的良好品牌形象为公司业务的持续稳定发展以及新业务、新技术的持续研发创新提供了坚实的基础。

4、营销优势

公司构建了以营销部门牵头，研发部门、运营部门联动的营销模式，以服务驱动营销。通过与客户的紧密沟通，获取客户对公司服务质量的反馈及需求的变化，并及时向研发部门反馈相关情况，及时调整产品方案，满足客户需求。在该销售模式下，服务质量始终处于营销活动的第一位，使得客户的满意度大幅提高。长期以来，公司的营销团队与客户建立起了长期稳定的合作关系，树立起良好的品牌形象，从而不断吸引更多优质客户选择公司的服务。

通过海外并购，公司借助CDNW和CDNV的销售网络和服务网络形成全球范围内的CDN运营体系及营销体系。

5、人力资源优势

多年的运营与技术研发，不仅使得公司在技术、规模、客户、营销等方面具备核心优势，更在相关业务领域积累了大批人才。公司在厦门、美国硅谷及韩国设有研发中心，研发及技术人员占公司员工总数比例超过60%。公司技术带头人洪珂先生和黄莎琳女士拥有丰富的互联网技术研发经验，对行业的发展及技术动态有着深刻的认识。通过海外并购，推进公司搭建全球服务架构及销售、研发团队。

公司制定了良好的人才激励机制，通过营造良好企业文化、合理制定薪酬方案、实施股权激励及员工持股计划等方式激发员工的工作热情，增强团队凝聚力，形成了稳固的以关键技术带头人为核心的多层次技术人才梯队，极大地保障了公司研发能力的不断巩固和加强。

6、品牌优势

公司于2000年1月成立，在CDN服务领域已深耕细作近十五年。公司服务约3,000家中大型客户，是市场同类公司中拥有客户数量较多、行业覆盖面较广的公司，有丰富的行业经验和极高的客户认可度。公司将以企业价值为基础，扎实稳健、厚积薄发，缔造一家持续稳步发展、具有国际先进水准的技术型企业，打造“网宿”品牌。

报告期内，公司荣获“CCTV中国上市公司50强之回报十强”。公司作为第一完成人的项目“基于多信源感知的网络安全云防护关键技术研究及应用”荣获2017年上海市科技进步二等奖。

第四节 经营情况讨论与分析

一、概述

2017年是兼具挑战与机会的一年。从行业形势看，互联网仍处于发展的黄金阶段。2017年，全球互联网流量仍保持良好的增长。在国内，互联网网络性能显著提升，网民规模继续保持平稳增长，达到7.72亿，全网流量快速提升，移动互联网接入量同比增长162.7%。受益于互联网行业发展的红利，CDN业务市场规模继续增长，但国内市场的竞争也随之加剧。从公司自身看，不断在竞争中寻找突破。报告期内，面对激烈的市场竞争，公司积极调整市场策略，2017年公司营业收入达到53.73亿元，实现了保持领先市场份额的目标；在战略布局上，为助力未来智能社会，公司推动CDN平台向边缘计算延伸，另外，定制化数据中心、云计算及海外市场等业务布局也初见雏形。

报告期内，公司坚持以客户需求为导向，充分发挥管理、技术创新的中流砥柱作用，立足于整体战略发展规划，稳步推进CDN、IDC、云计算及海外业务的深化发展，完成了年初制定的发展目标。2017年，公司积极应对国内CDN市场竞争，推进增值业务发展，实现业务规模、营业收入同比继续增长；启动IDC业务整合，为客户提供定制化数据中心服务，在北京望京、河北怀来一期、深圳宝安的数据中心建设完毕；加快布局全球CDN市场，落实内生加外延策略，初步完成全球CDN业务布局；加大对云计算业务投入，推进产品成熟度，为客户提供一体化、定制化的云服务解决方案，延展产业链，实现业务结构多元化。2017年，公司实现营业收入537,267.11万元，比上年同期增长20.83%；营业利润83,342.71万元，比上年同期下降32.72%；利润总额85,023.81万元，比上年同期下降35.88%；实现归属于上市公司股东的净利润83,040.29万元，比上年同期下降33.59%。

2018年伊始，政府工作报告提出深化实施“提速降费”战略，工信部定制“超高清视频产业发展行动计划（2018-2022年）”推动超高清内容建设和行业应用，都将推动互联网流量增长。未来的互联网，每个上网用户消费的流量继续提升，对内容精准性的要求越来越高，互联网的发展将从量向质转变。5G的建设也将促进AI、物联网等创新应用发展，从而带给我们更加智慧的生活。未来，公司将继续以专业、开放、合作、共赢的精神，在“CDN”、“IDC”、“云计算”领域及“海外市场”做大做强，积极布局边缘计算，助力智能社会发展。

2017年，公司主要工作为：

1、专注主营业务，布局行业未来

（1）CDN业务规模继续扩大

报告期内，视频直播、视频点播、短视频、游戏等互联网应用深化发展，互联网视频化、视频高清化推动互联网流量继续增长，带动CDN业务市场规模继续扩大。2017年，高清视频在直播中应用越来越广泛，高清直播伴随着码率的提升，给带宽带来更大压力。为承接高清直播时代的需求，公司提前布局，升级现有CDN节点，强化对海量数据的传输、智能调度的支撑能力，满足高清直播的传输、转码等需求。在2017年中国网络直播行业景气度延续，国内直播模式获得广泛认可的同时，直播平台加速出海，促进海外CDN的市场需求。另外，从直播内容上，新型直播场景、模式不断涌现，“直播+”得到发展。

凭借专业、稳定、可靠的产品和服务，公司CDN服务得到客户认可。报告期内，公司CDN业务规模及营业收入继续增长，继续保持在国内第三方CDN市场领先的市场份额。2017年，公司CDN业务实现营业收入490,170.22万元，比上年同期增长21.39%，占公司营业收入的91.23%。

（2）定位于高品质客户市场，深耕细作

报告期内，公司不断在高品质客户市场深耕细作。以客户需求为导向，结合客户特点和业务需求，提供专业的解决方案，并结合自身积累的行业经验为客户提供建议，与客户互相推动、实现共赢；伴随客户业务出海，公司不断加强海外节点建设，

优化加速效果。在服务过程中，公司深厚的运营经验及高水准的服务能力，能良好应对客户流量突发；丰富的产品体系，满足多样的客户场景和需求；产品做深做细，为客户提供更稳定可靠的产品服务体验；丰富的带宽资源、定制化的解决方案及专业的服务，帮助客户优化国内外用户的使用体验，为客户业务发展提供保障。

报告期内，公司进一步优化直播加速核心技术，不断完善直播行业解决方案，实现支持“H.265+H.264”相结合的视频直播编码技术，以及CDN分发到拉流、解码的全链路解决方案。推出直播+点播解决方案，帮助直播平台丰富内容、增强用户粘性。

不断完善移动短视频点播分发平台，对短视频业务进行深入研究，为客户提供“上传加速—海量存储—视频处理—视频秒开—流畅观看—高播放成功率—播放器支持”一整套完整的解决方案，形成全链路的闭环优化；

正式推出VR承载平台，为VR视频的多终端播放加入了智能配技术，建立海量的适配库，支持PB级视频快速迁移，助力VR产业以多样的形式渗入到各行各业。

针对金融行业的痛点，推出“金融安全加速解决方案”，为银行、证券、保险等金融企业提供优质的web性能解决方案。以最优的服务性能应对流量洪峰、网络波动、源站宕机等业务场景，在保障源站安全稳定的同时提高内容交付的即时性，大幅提升用户体验。

（3）启动构建智能网络，助力智能社会

5G的建设将驱动包括4K、VR、物联网、AI等创新应用的发展。在智能时代，高频、高交互成为重要的特征，大量边缘计算需求随之产生，对网络技术带来了新的挑战，不仅对时延的要求更高，对智能调配能力和处理、计算海量数据的能力提出更高的要求。公司正在构建一张庞大的智能计算网络，升级现有CDN节点为具备存储、计算、传输、安全功能的边缘计算节点，以满足万物互联时代的需求。

基于家庭4K、云游戏、在线教育、在线医疗等场景，公司针对性的打造基于边缘计算的“社区云”平台，通过建设一个贴近用户、提供强大数据计算、分发能力的社区云平台，有效支持未来各种重度应用和创新业务场景。形成内容和应用提供商、网络运营商和终端用户多方共赢的平台，实现公司由B2B向B2B2C模式的延伸。报告期内，公司持续推进与产业链相关环节的沟通、合作。截至报告期末，社区云项目投入募集资金60,458.27万元。

2、海外市场竞争力大幅提升

公司自2010年启动国际化战略，7年间不断深化海外布局，海外生态建设和产品性能逐渐成熟。2017年，公司完成收购韩国CDNW及俄罗斯CDNV，于2017年第二季度起纳入合并报表。2017年，公司实现境外营业收入128,106.02万元，同比增长102.47%，占公司营业收入的23.84%，公司已成为全球领先的CDN服务商。

（1）持续建设海外平台，助力中国企业出海

伴随“一带一路”战略深化与发展，中国领军企业大力推进全球化进程。传统企业与互联网企业出海过程中，由于全球各国、各地区的网络基础设施条件不同，跨网访问瓶颈与跨国传输瓶颈等原因，导致网络状况频发。另外，随着重度游戏、视频直播等应用的爆发，互联网应用的高频、高交互、视频化的趋势愈发明显，这一趋势在当前移动互联网领域出海浪潮中尤其明显，不仅对时延的要求更高，同时对智能调配能力和海量数据的处理计算等能力也提出更高的要求。

报告期内，公司持续加大在海外布局，为企业出海搭建优质的网络与服务。公司中东节点上线，已完成在阿曼、卡塔尔、以色列、沙特阿拉伯、亚美尼亚、伊朗、以色列、阿联酋、巴基斯坦等中东国家的节点布局。另外，印度四大核心城市德里、孟买、钦奈和班加罗尔节点上线。截至目前，公司海外节点更好的覆盖了亚洲、欧洲、美洲、大洋洲、非洲的几十个国家及地区。

（2）推进业务整合，快速布局海外市场

2017年上半年，公司启动并完成收购韩国公司CDNW97.82%的股权及俄罗斯公司CDNV70%的股权。通过内生加外延策略的实施，实现公司海外业务加速覆盖。

在全球业务整合上，公司逐步利用自身及韩国CDNW和俄罗斯CDNV的优势互补，加快在技术研发、业务、资源、团队

等方面的整合，海外服务能力和范围实现飞跃式的提升。截至目前，公司已在美国、韩国、日本、俄罗斯、新加坡、英国、马来西亚、印度、爱尔兰等地建立分支机构，以分支机构为支点，推进海外本地化业务拓展；公司海外平台规模及服务能力逐步扩大，海外产品解决方案逐步完善，为直播出海、游戏出海、跨境电商、企业网站出海等各行业出海提供一站式解决方案；整合全球资源，逐步形成全球化的技术研发、产品、业务体系。

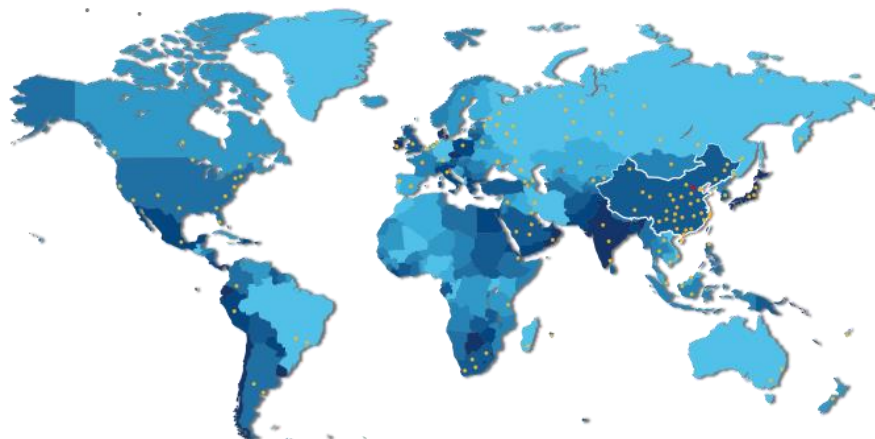


图 公司全球节点示意图

（3）优化全球服务能力

随着海外业务规模快速发展，公司加大在海外平台服务稳定性优化上的投入。通过技术升级及监控优化，将服务、网络、设备更好的进行管理，通过对服务器节点负载和运行状态、各节点链路情况、设备上的系统状态以及应用层服务状态的监测及高效反馈，联动公司全球负载均衡系统进行资源调度，保证服务质量。

3、凸显服务优势，发力增值服务

凭借对行业的深入理解及强大的技术研发支撑，公司不断跟进市场需求，针对新热点、新需求，第一时间推出解决方案，不断探索新的业务场景，挖掘更多的业务价值。报告期内，公司推出“企速通”、“网宿网盾”、“窄带高清”等解决方案，获得了市场的良好反馈。

（1）企速通上线，开启多场景服务模式

报告期内，公司推出“企速通”解决方案。企速通包含了动态加速、企业应用加速、上网加速以及极速云传输等产品，进一步延伸了CDN的业务服务的范畴及领域。依托公司强大的CDN分发平台，企速通能够大幅提升应用系统访问速度，有效增强系统应用负载能力，极大改善网络安全防护能力，有效提升企业工作效率，保障企业信息安全，节省企业运营成本。

迎合市场需求，企速通在不断延展服务场景。公司结合多年在网络传输技术积淀和经验，对“海、陆、空”三大交通应用场景和网络特点进行分析，提出“大交通Wi-Fi优化方案”，为大交通时代下的乘客体验加分。

（2）推出网宿网盾，加快云安全出海

报告期内，公司推出网宿网盾解决方案，以大数据分析挖掘和AI为驱动，构筑全面智慧的云端安全体系。“网宿网盾”对大规模的安全数据进行有效的关联、分析和挖掘，整合多维度的威胁情报，从漏洞分析、网络层安全态势、应用层安全态势、主机层安全态势、可用性态势等维度，全面评估企业网络安全态势等级，建立起更加积极主动、全局可见、安全智能的安全防御体系。

公司积极将网宿网盾推向海外市场，致力于为中国出海企业及海外客户提供更加全面的安全服务。报告期内，公司正式上线洛杉矶、新加坡和日本三大安全节点。随着北美及亚太地区安全节点的快速落地，公司边缘安全实力显著提升，有利于加速市场拓展。在资本投入上，截至报告期末“云安全”项目投入募集资金19,203.00万元。

（3）迎合市场需求，推出窄带高清解决方案

随着视频清晰度不断提升，720P、1080P视频已广泛普及，视频清晰度的提升带来了数据量的大幅增长，给带宽带来压力。针对用户体验需求及带宽资源压力之间的痛点，公司推出窄带高清解决方案，以用户最优视觉体验为前提，智能降低视频码率，寻求带宽资源和观看体验之间的最佳平衡。

4、完成IDC、云计算业务整合，延展产业链

报告期内，公司围绕服务的约3,000家中大型客户，在巩固核心业务优势的基础上，为客户提供定制化数据中心及云计算服务，延展产业链。

（1）布局IDC市场新机遇

目前，伴随“互联网+”的深化发展，信息通信业正加速向各行业、各领域渗透。未来，随着AI、大数据、工业互联网、物联网、云计算等领域的快速发展，将带动数据存储量、网络流量以及计算能力的大规模提升，从而推动整个IDC产业的发展。

报告期内，公司启动IDC业务整合，将国内IDC业务剥离到控股子公司厦门秦淮进行运营及管理，厦门秦淮致力于为客户提供定制化的数据中心服务。通过业务整合，布局IDC定制化市场新机遇。整合完成后，公司将直接及间接合计持有厦门秦淮90%的股权。截至目前，公司已在北京望京、深圳宝安、河北怀来一期建成数据中心，并启动河北怀来二期及上海嘉定数据中心建设。

（2）持续优化云计算产品

随着公司数据中心的投入及建设，也为云计算业务发展夯实基础。目前，公司云计算平台覆盖了计算、网络、存储三大IT基础设施领域，致力为用户提供安全可靠的云计算服务。针对不同行业个性化需求，推出金融、制造、视频、教育等行业解决方案。报告期内，公司不断推进云计算产品的成熟度，并利用现有销售体系将云计算产品和服务推向市场。

2017年12月，公司将一级部门新品事业部与政企云事业部合并为云计算事业部。通过内部团队整合，更好地发挥团队间的协同作用，加强公司云计算业务的技术研发、产品开发、技术运维、客户服务。

5、加强投资、融资与对外合作

报告期内，公司成立厦门嘉宿股权投资基金管理有限公司，并参与设立上海晨微网宿投资管理有限公司，计划以基金管理公司作为发起人设立围绕公司产业链进行投资的并购基金。

2017年7月，公司计划通过以投资平台全资子公司上海网宿投资管理有限公司（以下简称“网宿投资”）出资9,600万元参与投资设立产业投资基金。该投资基金计划对TMT领域具备成长为细分方向领导者潜力的企业进行投资。借助投资基金，先期培育和挖掘新的业务增长点。报告期内，该产业投资基金已完成工商设立登记手续，工商核准名为“上海网宿晨微股权投资基金合伙企业（有限合伙）”。截至目前，该产业投资基金已在中国证券投资基金业协会完成了私募投资基金备案手续。

2017年8月，公司计划以全资子公司网宿投资出资4亿元通过认购兴全-网宿联通定增特定客户资产管理计划参与中国联合网络通信股份有限公司（以下简称“中国联通”）非公开发行股票，搭建公司与中国联通的资本纽带，加强双方合作关系，为双方未来开展更深层次的合作奠定了良好的基础。2017年10月，前述非公开发行新增股份已办理完毕股份登记托管手续。

在融资方面，2017年第一季度，为契合公司国际化战略发展，公司计划搭建境外融资平台，启动H股上市计划，为海外业务拓展及海外团队激励提供良好的平台基础。另一方面，通过申请银行授信、贷款加强融资，以较好的资金优势支撑公司战略业务发展。

6、继续以务实、创新的理念，加强现代化企业管理

（1）规范运作与内部控制，全力维护公司和股东权益

企业的发展离不开技术、产品创新，同时也需要管理创新，从而适应公司快速发展的要求。报告期内，公司继续创新管理思路，强化风险意识，建立有效的决策机制，提高决策的正确性。持续完善和细化公司内部各项管理制，提升企业管理水平。另外，随着公司业务规模的扩大，公司已发展成拥有国内、国外多家子公司的全球性企业。报告期内，公司根据国际化发展需求，加强海外业务的规范运作与内部控制，逐步建立起与公司整体相适应的内部运营机制和监督机制，保证公司整体运营健康、安全。

在内控建设上，公司继续开展全公司范围内的“内部控制自我评价活动”、“网宿监督文化微宣传活动”，推动公司内部控制的企业文化建设意识。

（2）加强信息化系统建设

为保障公司快速发展及规范运作，公司继续加强信息化系统建设。报告期内，公司继续加强信息化系统建设，进一步完善了ERP系统，完成ERP系统和多个业务系统的对接；新增了生产管理模块，提高了业务需求到资源调拨的自动化程度；完成了ERP的APP系统上线，推进信息化系统的使用效率；搭建了商务智能分析平台，为管理提供更多决策数据支撑。为公司的管理业务、运营业务和行政办公业务提供统一的信息化支持。

另外，通过对信息化系统终端、网络、应用系统、安全等四个方面统一部署及建设，实现提升公司员工沟通协同工作的效率，解决公司信息安全防范入侵、防泄密的安全需求。

7、构建高凝聚力的人才队伍

（1）员工团队继续扩大

2017年，公司继续加大人才引进，人员规模继续扩大。截止2017年底，公司员工人数为3,748人。在公司的员工队伍中，研发和技术人员占比超过60%。随着公司发展及人才的积累，逐步建立了能够适应现代化企业发展的高水平人才队伍。

报告期内，结合业务发展，公司继续优化人力资源制度体系，持续完善职位、薪酬体系、搭建培训体系；加强员工职业规划与公司发展需求的匹配，充分调动员工积极性；关注员工发展和权益，提供有竞争力的薪资待遇和晋升渠道，构建足以引领行业发展和创新的人力梯队。2017年，公司推出了人才“活水计划”，为员工提供更多的职业发展机会。

（2）企业文化提高凝聚力

报告期内，公司持续推进和加强企业文化建设，打造团结、积极、高效、务实的团队，充分发挥企业文化凝心聚力的功能，培育员工的集体观念和团队精神，强化责任感和归属感，为发展提供内在动力。公司已形成了成熟的以市场和技术研发为导向、以创新管理团队为支撑的经营架构。公司经营团队保持了良好的稳定性，高级管理人员和主要核心技术人员长期在公司工作，跟随企业一起成长。

在员工激励方面，公司秉承“核心人员人人有股权”的理念。报告期内，公司推出了2017年股票期权与限制性股票激励计划，将激励的覆盖范围扩大到公司一线的核心技术、业务人员及中层管理人员。在良好的激励制度下，员工的积极性大大提高，团队凝聚力进一步提升。

8、切实践行企业责任，提高品牌价值

（1）参与、主导行业标准制定

报告期内，公司主导制定1项国际标准、4行业标准，分别为：《Content Delivery Network Performance Metric and Test Method》、《内容分发网络技术要求 云分发》、《内容分发网络技术要求-Https加速》、《内容分发网络关键性能指标》和《内容分发网络性能指标测试方法》；参与制定《宽带视频服务用户体验评估 点播算法和参数》、《互联网新技术新业务安全评估要求内容分发业务》等5项行业标准。2017年7月，公司正式参与国际电信联盟（ITU-T）国际标准的推动和制定工作，为国际CDN产业发展和规范贡献力量。

（2）发布行业多份报告

2018年年初，公司联合中国信息通信研究院政策与经济研究所发布了《2017年上半年中国网络直播行业景气指数及短视频报告》，为行业从业者、投资者及公众提供一个衡量直播行业发展、景气情况和用户行为的视角。2017年12月，公司发布《网宿-中国互联网发展报告（2017年）》，截至目前公司已连续9年发布中国互联网发展报告。2018年3月、2017年9月，公司发布《2017年下半年中国互联网安全报告》、《2017年上半年中国互联网安全报告》，对公司平台检测到的网络层DDoS攻击与Web应用攻击进行了统计，并对攻击的分布特征与最新变化进行了分析。

（3）努力践行社会责任

公司不仅致力于在行业领域的发展和创新，在企业社会责任方面也一直积极努力地践行。公司连续多年为“蓝天下至爱”慈善活动捐助善款，报告期内向“蓝天下至爱”捐助15万元；7月，“网宿行动”继续在行动，公司指派工作人员为张坡小学搭建多媒体教室；11月，公司为云南省迪庆藏族自治州德钦县第一小学捐赠了一批可视化教学系统，帮助边远地区的儿童教育实现信息化。

另外，十年来，公司和深圳市残友软件股份有限公司（以下简称“残友公司”）互相见证了各自的成长。公司利用自身的业务资源，免费为残友公司提供托管云服务，用以支持残友公司的互联网信息服务，从而推动残疾人事业发展，创造更多的机会和就业岗位，让更多的弱势群体人员实现自我价值。报告期内公司履行社会责任的情况，详见与本年度报告同日披露在巨潮网的《2017年度社会责任报告》。

二、主营业务分析

1、概述

参见“经营情况讨论与分析”中的“一、概述”相关内容。

2、收入与成本

（1）营业收入构成

单位：元

	2017 年		2016 年		同比增减
	金额	占营业收入比重	金额	占营业收入比重	
营业收入合计	5,372,671,117.83	100%	4,446,527,248.83	100%	20.83%
分行业					
电信增值业	5,372,081,877.05	99.99%	4,446,449,760.93	100.00%	20.82%
其他	589,240.78	0.01%	77,487.90	0.00%	660.43%
分产品					
IDC	394,863,467.37	7.35%	385,701,502.16	8.67%	2.38%
CDN	4,901,702,201.95	91.23%	4,038,137,973.83	90.82%	21.39%
商品销售及其他	76,105,448.51	1.42%	22,687,772.84	0.51%	235.45%
分地区					
境内	4,091,610,942.62	76.16%	3,813,806,826.08	85.77%	7.28%
境外	1,281,060,175.21	23.84%	632,720,422.75	14.23%	102.47%

(2) 占公司营业收入或营业利润 10%以上的行业、产品或地区情况

√ 适用 □ 不适用

单位：元

	营业收入	营业成本	毛利率	营业收入比上年同期增减	营业成本比上年同期增减	毛利率比上年同期增减
分行业						
电信增值业	5,372,081,877.05	3,470,844,628.79	35.39%	20.82%	34.52%	-6.58%
分产品						
IDC	394,863,467.37	310,149,679.41	21.45%	2.38%	5.66%	-2.45%
CDN	4,901,702,201.95	3,106,779,477.59	36.62%	21.39%	36.86%	-7.16%
商品销售	75,516,207.73	53,915,471.79	28.60%	233.99%	224.25%	2.14%

公司主营业务数据统计口径在报告期发生调整的情况下，公司最近 1 年按报告期末口径调整后的主营业务数据

□ 适用 √ 不适用

(3) 公司实物销售收入是否大于劳务收入

□ 是 √ 否

(4) 公司已签订的重大销售合同截至本报告期的履行情况

□ 适用 √ 不适用

(5) 营业成本构成

单位：元

产品分类	项目	2017 年		2016 年		同比增减
		金额	占营业成本比重	金额	占营业成本比重	
电信增值服务业	机柜及资源成本	3,180,615,365.02	91.63%	2,423,357,672.29	93.92%	31.25%
	折旧	236,313,791.98	6.81%	140,261,061.92	5.44%	68.48%
	商品销售	53,915,471.79	1.55%	16,627,598.82	0.64%	224.25%
	其他	397,949.05	0.01%			
合计		3,471,242,577.84	100.00%	2,580,246,333.03	100.00%	34.53%

(6) 报告期内合并范围是否发生变动

√ 是 □ 否

本年度公司因新设方式取得子公司：香港僖迪有限公司、河北秦淮数据有限公司、Quantil Networks Canada Limited、厦门嘉宿股权投资基金管理有限公司、上海天渺网络科技有限公司、北京云宿科技有限公司、厦门秦淮科技有限公司、QUANTIL LLC，以及以股权转让方式取得绿星云科技（深圳）有限公司、CDNetworks Co.,Ltd.、CDN-VIDEO LLC、广东云互联信息

科技有限公司，而使合并范围发生变化。

(7) 公司报告期内业务、产品或服务发生重大变化或调整有关情况

☐ 适用 ☒ 不适用

(8) 主要销售客户和主要供应商情况

公司主要销售客户情况

前五名客户合计销售金额（元）	1,495,922,433.58
前五名客户合计销售金额占年度销售总额比例	27.84%
前五名客户销售额中关联方销售额占年度销售总额比例	0.00%

主要客户其他情况说明

☐ 适用 ☒ 不适用

公司主要供应商情况

前五名供应商合计采购金额（元）	434,135,447.77
前五名供应商合计采购金额占年度采购总额比例	12.51%
前五名供应商采购额中关联方采购额占年度采购总额比例	0.00%

主要供应商其他情况说明

☐ 适用 ☒ 不适用

3、费用

单位：元

	2017 年	2016 年	同比增减	重大变动说明
销售费用	395,497,760.93	267,539,606.94	47.83%	主要系将韩国 CDNetworks Co., Ltd. 纳入合并报表范围所致
管理费用	813,198,591.37	492,610,991.71	65.08%	主要系将韩国 CDNetworks Co., Ltd. 纳入合并报表范围及支付收购该公司相关中介费所致。
财务费用	-50,568,082.32	-97,767,459.32	-48.28%	主要系汇兑损失增加所致。

4、研发投入

☒ 适用 ☐ 不适用

报告期内，公司及子公司研发计划顺利展开，按计划完成了研发项目的立项、验收工作。同时，公司继续加强知识产权

保护工作，报告期内，公司及子公司取得授权的专利25件、取得授权的软件著作权数量32件。截至2017年12月31日，公司及子公司已授权的专利143件、已授权的软件著作权数量206件。

近三年公司研发投入金额及占营业收入的比例

	2017 年	2016 年	2015 年
研发人员数量（人）	2,521	1,914	1,490
研发人员数量占比	67.26%	67.25%	65.18%
研发投入金额（元）	550,373,588.73	441,984,303.48	280,700,394.16
研发投入占营业收入比例	10.24%	9.94%	9.57%
研发支出资本化的金额（元）	122,497,152.55	106,556,405.47	55,274,379.64
资本化研发支出占研发投入的比例	22.26%	24.11%	19.69%
资本化研发支出占当期净利润的比重	15.00%	8.54%	6.66%

研发投入总额占营业收入的比重较上年发生显著变化的原因

☐ 适用 ☒ 不适用

研发投入资本化率大幅变动的原因及其合理性说明

☐ 适用 ☒ 不适用

5、现金流

单位：元

项目	2017 年	2016 年	同比增减
经营活动现金流入小计	5,440,449,991.73	4,518,236,871.30	20.41%
经营活动现金流出小计	4,801,869,588.19	3,446,832,682.45	39.31%
经营活动产生的现金流量净额	638,580,403.54	1,071,404,188.85	-40.40%
投资活动现金流入小计	8,449,869,878.83	5,641,367,649.45	49.78%
投资活动现金流出小计	8,763,240,154.05	10,533,691,547.47	-16.81%
投资活动产生的现金流量净额	-313,370,275.22	-4,892,323,898.02	-93.59%
筹资活动现金流入小计	1,012,267,260.82	3,947,879,133.67	-74.36%
筹资活动现金流出小计	520,564,431.41	372,081,897.73	39.91%
筹资活动产生的现金流量净额	491,702,829.41	3,575,797,235.94	-86.25%
现金及现金等价物净增加额	818,531,027.34	-221,836,395.02	-468.98%

相关数据同比发生重大变动的主要影响因素说明

☒ 适用 ☐ 不适用

1、经营活动产生的现金流量净额（流入）较上年同期减少 40.40%，主要系报告期内代扣代缴员工股权激励行权个人所得税 32,077.76 万元所致。

2、投资活动产生的现金流量净额（流出）较上年同期减少 93.59%，主要系报告期内赎回低风险理财产品及支付收购 CDNetworks Co., Ltd 款所致。

3、筹资活动产生的现金流量净额（流入）较上年同期减少 86.25%，主要系上年同期收到公司 2015 年非公开发行股票募集资金所致。

报告期内公司经营活动产生的现金净流量与本年度净利润存在重大差异的原因说明

☐ 适用 ☒ 不适用

三、非主营业务情况

☐ 适用 ☒ 不适用

四、资产及负债状况

1、资产构成重大变动情况

单位：元

	2017 年末		2016 年末		比重增减	重大变动说明
	金额	占总资产比例	金额	占总资产比例		
应收账款	1,341,243,133.52	13.07%	935,929,805.36	10.80%	2.27%	主要系公司业务增长及将韩国 CDNetworks Co., Ltd. 纳入合并报表范围所致。
存货	22,235,708.68	0.22%	251,329,818.92	2.90%	-2.68%	系本期末将与长期资产属性相关资产分类至工程物资核算所致。
长期股权投资	44,272,080.39	0.43%	5,550,787.22	0.06%	0.37%	主要系本公司投资杭州飞致云信息科技有限公司所致。
固定资产	1,725,516,212.68	16.81%	762,438,303.57	8.80%	8.01%	主要系机房验收转固及购买服务器。
在建工程	445,715,612.60	4.34%	133,206,048.55	1.54%	2.80%	主要系本公司子公司厦门网宿有限公司在建研发中心由其他非流动资产结转至在建工程核算所致。
可供出售金融资产	447,348,671.38	4.36%	30,120,000.00	0.35%	4.01%	主要系本公司之子公司上海网宿投资管理有限公司通过认购兴全-网宿联通定增特定客户资产管理计划参与认购中国联合网络通信股份有限公司非公开发行 A 股股票所致。
工程物资	178,508,208.06	1.74%	926,069.29	0.01%	1.73%	系本期末将与长期资产属性相关资产分类至工程物资核算所致。

无形资产	699,965,303.17	6.82%	125,680,988.76	1.45%	5.37%	主要系将韩国 CDNetworks Co., Ltd. 纳入合并报表范围所致。
商誉	617,977,991.32	6.02%	5,956,901.70	0.07%	5.95%	主要系收购韩国 CDNetworks Co., Ltd.、绿星云科技（深圳）有限公司及 CDN-VIDEO LLC 股权形成商誉所致。

2、以公允价值计量的资产和负债

☐ 适用 ☒ 不适用

3、截至报告期末的资产权利受限情况

单位：元

项目	年末账面价值	受限原因
货币资金	10,000,000.00	履约保函保证金 ^{注1}
货币资金	60,000,000.00	内保外贷授信质押 ^{注2}
货币资金	200,000,000.00	银行授信质押 ^{注3}
货币资金	7,554,000.00	银行承兑汇票保证金
其他非流动资产	12,218,217.36	员工借款担保质押 ^{注4}

注1：公司申请履约保函的情况

为办理保函业务，公司在上海银行漕河泾支行开立定期存单 1,000 万元人民币作为质押。

注2：公司申请内保外贷的情况

公司向银行申请内保外贷业务，为全资子公司香港网宿科技有限公司（以下简称“香港网宿”）向银行贷款提供担保，本次担保总额为4,500万美元（折合人民币约30,805.20万元）。该事项已经公司第三届董事会三十五次会议及2017年第二次临时股东大会决议审议通过。公司于2017年3月21日与上海银行漕河泾支行签订《保函授信合同》及《补充协议》，双方约定上海银行漕河泾支行向公司提供以上海银行香港分行为受益人，保证期间为2017年3月21日至2018年3月21日，金额为4,500万美元的《融资性保函》。公司于2017年3月21日与上海银行签订的《（保函）反担保（质押）合同》，为前述保函提供质押担保作为反担保，质押物为定期存单人民币20,000万元。香港网宿于2017年3月21日与上海银行（香港）有限公司（以下简称“上海银行香港分行”）签订《借款合同》，借款金额为4,455万美元，期限为2017年3月22日至2018年3月7日。报告期内，香港网宿提前归还借款本金3,800万美元，并解除人民币14,000万元的担保金额。截至报告期末，剩余借款本金为655万美元，剩余担保金额为人民币6,000万元。2018年1月，香港网宿归还剩余部分借款本金及利息，本次归还后，香港网宿已归还全部贷款并解除全部担保金额。

注3：公司申请授信的担保情况

2017年11月30日，公司召开第四届董事会第十次会议，审议通过了《关于公司向上海银行申请授信额度的议案》，根据公司业务及日常运营需要，公司向上海银行漕河泾支行申请18,000万人民币的授信额度，期限为一年，担保方式为定期存单质押，质押金额为20,000万元。报告期内，公司已就前述事项签署相关合同。

注4：公司子公司CDNW在KEB Hana Bank存入20亿韩元（折合人民币12,218,217.36元）作为员工借款担保质押，CDNW员工可以在该银行获得低于市场利率的信用借款。

五、投资状况分析

1、总体情况

√ 适用 □ 不适用

报告期投资额（元）	上年同期投资额（元）	变动幅度
1,925,574,385.74	22,547,950	8439.91%

注：报告期内公司新设全资、控股及参股子公司，对子公司增资的情况见“第十一节 财务报告/九、在其他主体中的权益”。

2、报告期内获取的重大的股权投资情况

√ 适用 □ 不适用

单位：元

被投资公司名称	主要业务	投资方式	投资金额	持股比例	资金来源	合作方	投资期限	产品类型	预计收益	本期投资盈亏	是否涉诉	披露日期（如有）	披露索引（如有）
中国联合网络通信股份有限公司 ^{注1}	电信运营商	参与定增 ^{注1}	400,000,000.00	不适用	自有资金	无	长期	-	不适用	影响较小	否	2017年08月21日	公告编号：2017-110
CDNetworks Co.,Ltd ^{注2}	增值电信	购买股权 ^{注2}	1,319,017,831.15	98.88%	自筹资金	无	长期	增值电信服务	不适用	-43,597,035.51	否	2017年02月21日	公告编号：2017-010
CDN-VIDEO LLC	增值电信	购买股权	53,416,554.59	70.00%	募集资金	无	长期	增值电信服务	不适用	影响较小	否	2017年04月11日	公告编号：2017-046
绿星云科技(深圳)有限公司	云计算相关业务	购买股权	12,400,000.00	100.00%	自有资金	无	长期	增值电信服务	不适用	影响较小	否	2016年12月14日	公告编号：2016-104
深圳绿色云图科技有限公司	新一代绿色数据中心解决方案和云计算服务等相关业务	购买股权	9,000,000.00	购买30%的股权后，持股100.00%	自有资金	无	长期	增值电信服务	不适用	影响较小	否	2016年12月14日	公告编号：2016-103

合计	--		1,793,834,385.74	--	--	--	--	--	--	--	--	--	--
----	----	--	------------------	----	----	----	----	----	----	----	----	----	----

注 1：系由公司全资子公司网宿投资出资 40,000 万元认购兴全-网宿联通定增特定客户资产管理计划，通过认购该资管计划的方式，参与认购中国联通非公开发行的 A 股股票 58,565,153 股。

注 2：2017 年 3 月 24 日，公司全资子公司香港网宿通过股权收购取得 CDNW97.82% 股权。根据本次重大资产重组的交易安排，香港网宿拟收购 CDNW 小股东全部股权。截至报告期末，香港网宿已收购 CDNW 部分小股东股权合计 131,583 股股份，合计持有 CDNW12,281,351 股股份，持股比例为 98.88%。截至目前，香港网宿已收购 CDNW 部分小股东股权合计 136,579 股股份，合计持有 CDNW12,286,347 股股份，持股比例为 98.92%。

注 3：报告期内公司新设全资、控股及参股子公司，对子公司增资的情况见“第十一节 财务报告/九、在其他主体中的权益”。

3、报告期内正在进行的重大的非股权投资情况

☐ 适用 ☒ 不适用

4、以公允价值计量的金融资产

☐ 适用 ☒ 不适用

5、募集资金使用情况

☒ 适用 ☐ 不适用

(1) 募集资金总体使用情况

☒ 适用 ☐ 不适用

单位：万元

募集年份	募集方式	募集资金总额	本期已使用募集资金总额	已累计使用募集资金总额	报告期内变更用途的募集资金总额	累计变更用途的募集资金总额	累计变更用途的募集资金总额比例	尚未使用募集资金总额	尚未使用募集资金用途及去向	闲置两年以上募集资金金额
2009 年	首次公开发行	51,265.53	0	58,345.82	0	7,595.00	14.82%	64.40 (含利息)	存放募资金账户	64.40 (含利息)
2016 年	非公开发行	354,712.88	54,132.53	126,598.23	5,341.66	15,041.66	4.24%	233,870.70 (含利息)	存放于募集资金账户或进行现金管理	
合计	--	405,978.41	54,132.53	184,944.05	5,341.66	22,636.66	5.58%	233,935.10 (含利息)	--	64.40 (含利息)
募集资金总体使用情况说明										
1、2009 年 10 月，经中国证券监督管理委员会证监许可 [2009]1010 号文《关于核准上海网宿科技股份有限公司首次公开发行股票并在创业板上市的批复》核准，公司向社会公众公开发行人民币普通股（创业板）股票 2,300 万股（每股面值为										

人民币 1 元), 发行价为每股人民币 24.00 元, 募集资金总额 55,200 万元, 扣除发行费用后, 募集资金净额为人民币 51,265.53 万元。截至 2016 年年末, 首次公开发行募集资金、超募资金均按计划投入完毕, 剩余 64.40 万元 (含利息) 均存放于募集资金账户。该笔节余募集资金金额小于 100 万, 且低于单个项目承诺投资额的 1%。公司将依照相关规定及时对该部分结余资金的使用安排及使用进展进行信息披露。

2、2016 年, 经中国证券监督管理委员会证监许可[2016]129 号文《关于核准网宿科技股份有限公司非公开发行股票的批复》核准, 公司向特定投资者非公开发行人民币普通股 (A 股) 股票 81,218,421 股, 每股面值为 1 元, 发行价格为 43.95 元/股。募集资金净额为 354,712.88 万元。截至报告期末, 已累计使用本次募集资金总额为 126,598.23 万元。

(2) 募集资金承诺项目情况

√ 适用 □ 不适用

单位: 万元

承诺投资项目和超募资金投向	是否已变更项目 (含部分变更)	募集资金承诺投资总额	调整后投资总额 (1)	本报告期投入金额	截至期末累计投入金额 (2)	截至期末投资进度 (3) = (2)/(1)	项目达到预定可使用状态日期	本报告期实现的效益	是否达到预计效益	项目可行性是否发生重大变化
承诺投资项目										
社区云项目	否	214,712.88	214,712.88	24,714.64	60,458.27	28.16%	2018 年 06 月 12 日		不适用	否
云安全项目	否	35,000	35,000	8,773.24	19,203.00	54.87%	2018 年 06 月 12 日		不适用	否
海外 CDN 项目	否	105,000	105,000	20,644.65	46,936.96	44.70%	2018 年 06 月 12 日		不适用	否
承诺投资项目小计	--	354,712.88	354,712.88	54,132.53	126,598.23	--	--		--	--
超募资金投向										
未达到计划进度或预计收益的情况和原因 (分具体项目)	不适用									
项目可行性发生重大变化的情况说明	报告期内公司项目可行性未发生重大变化。									
超募资金的金额、用途及使用进展情况	不适用									
募集资金投资项目实施地点变更情况	不适用									

募集资金投资项目实施方式调整情况	适用
	报告前及报告期内发生
	公司非公开发行股票募投项目“海外 CDN”项目计划投入募集资金人民币 105,000.00 万元，根据项目实施的的具体情况，公司该项目实施方式进行了调整。调整情况为： 1、使用国内部分建设资金 9,700.00 万元增资公司全资子公司厦门网宿有限公司（以下简称“厦门有限”），由厦门网宿购买位于厦门市软件园三期的房产，来满足海外 CDN 项目建设及项目配套人员的办公场地需求。本事项已经公司 2016 年 9 月 26 日召开的 2016 年第二次临时股东大会审议批准。 2、使用海外投资部分募集资金 4.305 亿卢布（按照实际出资折合人民币 5,341.66 万元）通过全资子公司香港网宿购买俄罗斯 CDN 70% 的股权，支付交易对价。本事项已经公司 2017 年 4 月 27 日召开的 2017 年第三次临时股东大会审议批准。
募集资金投资项目先期投入及置换情况	适用 2016 年 4 月 26 日，公司召开第三届董事会第二十八次会议，审议通过《关于使用募集资金置换预先投入募投项目自筹资金的议案》，同意公司使用募集资金 329,246,639.44 元置换预先已投入募投项目的自筹资金。具体内容详见《关于使用募集资金置换预先投入募投项目自筹资金的公告》（公告编号：2016-041）。
用闲置募集资金暂时补充流动资金情况	不适用
项目实施出现募集资金结余的金额及原因	不适用
尚未使用的募集资金用途及去向	尚未使用的募集资金存放于募集资金账户或进行现金管理。
募集资金使用及披露中存在的问题或其他情况	报告期内公司募集资金使用情况的披露与实际使用情况相符，不存在未及时、真实、准确、完整披露的情况，也不存在募集资金违规使用的情形。

注 1：公司 2015 年非公开发行股票募投项目“海外 CDN”项目投资总额为 106,759.25 万元（包括募集资金 105,000.00 万元及自有资金 1,759.25 万元）。其中，建设投资为 61,802.16 万元，主要为固定资产投资；铺底流动资金为 44,957.09 万元。

根据项目实施内容，为推进本项目海外投资部分建设进度：

（1）经公司 2015 年 6 月 19 日召开的第三届董事会第十五次会议及 2015 年 6 月 29 日召开的 2015 年第三次临时股东大会审议，批准以增资香港全资子公司方式建设海外 CDN 项目海外投资部分，公司计划以 53,588.83 万元增资全资子公司香港网宿，并根据项目实施情况分批投入，用于该项目海外投资部分的建设。另一部分项目投资 53,170.42 万元，由公司投入，用于海外 CDN 项目国内投资部分的建设。

（2）经公司 2016 年 3 月 21 日召开的第三届董事会第二十六次会议审议，批准香港网宿使用增资所获部分募集资金 900 万美金增资香港申嘉科技有限公司（以下简称“香港申嘉”），以承担海外 CDN 项目中部分海外投资建设。增资后，香港申嘉的注册资本变更为 1,000 万美元。

（3）经公司 2016 年 5 月 9 日召开的第三届董事会第二十九次会议审议，批准香港网宿出资 100 万美元设立爱尔兰全资子公司，以承担海外 CDN 项目中部分海外投资建设。其中，香港网宿以自有资金出资 20 万美元，以募集资金出资 80 万美元。

（4）经公司 2016 年 5 月 9 日召开的第三届董事会第二十九次会议审议，批准香港网宿及香港申嘉共同出资 6,700 万卢比（折合约 100.5 万美元，以出资当天的实时汇率为准）设立印度全资子公司，以承担海外 CDN 项目中部分海外投资建设。其中，香港网宿以自有资金出资 1,273 万卢比，以募集资金出资 5,360 万卢比，占注册资本的 99%；香港申嘉以自有资金出资 67 万卢比，占注册资本的 1%。

(5) 经公司 2016 年 9 月 6 日召开的第三届董事会第三十一次会议及 2016 年 9 月 26 日召开的 2016 年第二次临时股东大会审议, 同意公司使用海外 CDN 项目国内部分建设资金 9,700.00 万元增资公司全资子公司厦门网宿, 由厦门网宿购买位于厦门市软件园三期的房产, 来满足海外 CDN 项目建设及项目配套人员的办公场地需求。

(6) 经公司 2017 年 4 月 10 日召开的第三届董事会第三十八次会议及 2017 年 4 月 27 日召开的 2017 年第三次临时股东大会审议, 同意公司对海外 CDN 项目部分募集资金实施方式进行调整。使用海外投资部分募集资金 4.305 亿卢布 (按照实际出资折合人民币 5,341.66 万元) 通过全资子公司香港网宿收购俄罗斯 CDNV70% 的股权, 支付交易对价。

(7) 经公司 2017 年 6 月 12 日召开的第四届董事会第三次会议审议, 香港网宿拟使用募集资金 1,000 万美元对其全资子公司香港申嘉增资, 由香港申嘉承担海外 CDN 项目部分海外投资建设。本次增资后, 香港申嘉的注册资金由 1,000 万美元增加到 2,000 万美元。

(8) 经公司 2017 年 7 月 12 日召开的第四届董事会第五次会议审议, 香港网宿拟使用募集资金 1,500 万美元对其全资子公司香港申嘉增资, 由香港申嘉承担海外 CDN 项目部分海外投资建设。本次增资后, 香港申嘉的注册资金由 2,000 万美元增加到 3,500 万美元。

注 2: (1) 海外 CDN 项目: 报告期内, 公司以自有资金出资 211 亿日元 (按实际出资折合人民币 130,701.66 万元) 收购了韩国 CDNW97.82% 股权, CDNW 总部位于韩国, 并在美国、英国、日本和新加坡设有子公司, 在全球已部署了 180 余个节点, 在东亚、东南亚、美洲、俄罗斯、欧洲、中东和非洲拥有较好的 CDN 节点布局, 覆盖 49 个国家的 98 个城市; 以投入海外 CDN 项目的募集资金 774.93 万美元 (按实际出资折合人民币 5,341.66 万元) 收购了俄罗斯 CDNV70% 股权, CDNV 平台覆盖俄罗斯及独联体区域, 拥有 30 多个节点 (CDNW 及 CDNV 的 CDN 节点数量为并购时统计情况, 后续可能会由于合约到期、节点调整等原因而发生变动)。通过并购 CDNW 和 CDNV, 加快了公司全球 CDN 节点布局, 公司海外服务能力和范围实现大幅提升, 已达到海外 CDN 项目的建设计划。收购完成后, 公司即开展对 CDNW 及 CDNV 的整合, 逐步利用自身及 CDNW、CDNV 的优势互补, 推进在技术研发、业务、资源、团队等方面的整合, 加快海外市场拓展。因此, 在完成 CDNW 及 CDNV 并购后, 公司海外 CDN 项目的投入进度减慢。

(2) 社区云项目: 社区云是一个边缘计算平台, 其针对家庭用户重度应用 (例如 4K、VR、互联网教育、在线医疗等) 的使用场景。报告期内, 重度应用未呈现出爆发增长的态势, 公司把控募投项目实施质量, 根据重度应用的发展速度安排了社区云项目的投入进度。公司依然看好重度应用的发展前景, 未来, 高频、高交互成为智能社会重要的特征, 大量边缘计算需求随之产生, 对网络技术带来了新的挑战, 不仅对时延的要求更高, 对智能调配能力和处理、计算海量数据的能力也要求更高。公司将根据重度内容的发展速度, 持续在边缘计算领域进行投入, 并做好社区云项目的投入安排。

公司将根据募集资金的投入情况及时披露募集资金的使用进展。

(3) 募集资金变更项目情况

☐ 适用 ☒ 不适用

六、重大资产和股权出售

1、出售重大资产情况

☐ 适用 ☒ 不适用

2、出售重大股权情况

☐ 适用 ☒ 不适用

七、主要控股参股公司分析

√ 适用 □ 不适用

主要子公司及对公司净利润影响达 10%以上的参股公司情况

单位：元

公司名称	公司类型	主要业务	注册资本	总资产	净资产	营业收入	营业利润	净利润
CDNetworks Co., Ltd.	控股子公司	增值电信	7,150,000,000 韩元	809,388,856.54	700,133,430.50	442,455,992.44	-51,432,264.71	-43,597,035.51

报告期内取得和处置子公司的情况

√ 适用 □ 不适用

公司名称	报告期内取得和处置子公司方式	对整体生产经营和业绩的影响
河北秦淮数据有限公司	设立	数据中心建设
香港僖迪有限公司	设立	有助于更好的开拓国际市场
Quantil Networks Canada Limited	设立	
厦门嘉宿股权投资基金管理有限公司	设立	拓展公司的投资管理领域，支撑公司战略发展
上海天渺网络科技有限公司	设立	有助于更好的提供技术服务
北京云宿科技有限公司	设立	推进公司云计算业务的发展
厦门秦淮科技有限公司	设立	公司国内 IDC 业务经营及管理主体
QUANTIL LLC	设立	有助于更好的开拓国际市场
CDNetworks Co.,Ltd.	非同一控制下企业合并	
CDN-VIDEO LLC.	非同一控制下企业合并	
绿星云科技（深圳）有限公司	非同一控制下企业合并	推进公司云计算业务的发展
广东云互联信息科技有限公司	非同一控制下企业合并	

报告期内，控股子公司主要信息发生变化的情况如下：

公司名称	设立时间	注册资本	注册地址	法定代表人/董事	经营范围	股权结构	报告期内变动情况
CDNetworks Co., Ltd.	2000 年 5 月 27 日	7,150,000,000 韩元	(Yeoksam-Dong), 37 8gil Teheran-ro, Gangnam-gu, Seoul	肖蒨、LIM Yongk ee	传递和处理英特网内容；英特网系统管理；软件的开发、维护及修护；英特网电子内容的销售；制作和维护英特网内容；其他上述范围的附属业务	香港网宿持股 98.88%	非同一控制下企业合并
CDN-VIDEO LLC	2010 年 3 月 19 日	800,000 卢布	Office 34, 2nd floor, 7 Nobel Street, Skolkovo Innovation Center Territory, Moscow, 143026"	Gorodetsky Yaroslav Igorevi	1.data processing; 2.retail trade through teleshopping and computer networks (e-commerce, including the Internet); 3.telecommunications activities; 4.advice on computer hardware; 5.software development and advice on software; 6.creation and usage of databases and information resources; 7.television and radio	香港网宿持股 70%	非同一控制下企业合并

				ch	broadcasting; 8.other activities carried out with the help of computer technology and information technology; 9.advertising activities carried out solely for the purpose of commercializing the results of own research and development.		
QUANTIL LLC	2017 年 9 月 29 日	10,000 卢布	125373, г.Москва, Походный проезд, домовладение 3, стр.2	Gorodetsky Yaroslav Igorevich	电信增值业	CDNV 持股 100%	设立
上海网宿投资管理有限公司	2016 年 8 月 4 日	50,600.00 万元	上海市嘉定区澄浏公路 52 号 39 幢 2 楼 J230 室	周丽萍	投资管理	网宿科技持股 100%	网宿科技向网宿投资增资 40,000 万元，由网宿投资出资 40,000 万元认购兴全-网宿联通定增特定客户资产管理计划，通过认购该资管计划的方式，参与认购中国联通非公开发行的 A 股股票 58,565,153 股。网宿投资的注册资本由 10,600 万元变更为 50,600 万元。
绿星云科技(深圳)有限公司	2015 年 7 月 9 日	1,075.00 万元	深圳市前海深港合作区前湾一路 1 号 A 栋 201 室(入驻深圳市前海商务秘书有限公司)	胡煜敏	网络科技、计算机技术领域内的技术开发、技术咨询、技术服务、技术转让；计算机软硬件（除计算机信息系统安全专用产品）、电子产品的销售；计算机系统集成；第一类增值电信业务中的因特网数据中心业务，第二类增值电信业务中的因特网接入服务业务,第二类增值电信业务中的信息服务业务（仅限互联网信息服务）。	网宿科技持股 100%	非同一控制下企业合并
深圳绿色云图科技有限公司	2015 年 1 月 28 日	3,000.00 万元	深圳市光明新区光明街道李松荫社区第一工业区第 90-6 栋第十一、十二层 B 区	胡煜敏	计算机系统集成；软件开发；计算机数据库管理；计算机系统集成；提供计算机技术服务；超短波通信网络、微波通信网络设计；安防防范技术的设计与开发及其产品销售；机电产品、电子产品、计算机软硬件的销售；商务信息咨询（不含限制项目）；经营进出口业务（不含专营、专控、专卖商品）。（以上各项涉及法律、行政法规、国务院决定禁止的项目除外，限制的项目须取得许可后方可经营） ^电信业务经营；数据中心机房工程设计与施工、电气工程设计施工、安防防范工程设计与施工（工程类项目凭许可资质经营）；机电设备安装、调试。	网宿科技持股 100%	报告期内，公司完成了对深圳绿色云图科技有限公司 30%的股权购买，股权变更后，公司持有深圳绿色云图科技有限公司 100%股权。
厦门秦淮科技有限公司	2017 年 12 月 19 日	28,000.00 万	厦门火炬高新区火炬园火炬路 56-58 号火炬广场南楼	肖蒨	互联网信息服务（不含药品信息服务和网吧）；其他互联网信息服务（不含需经许可审批的项目）；软件开发；信息技术咨询服务；工程和技术研究和试验发展；企业总	北京网宿持股 60%	设立

			201-5		部管理；对第一产业、第二产业、第三产业的投资（法律、法规另有规定除外）。		
香港网宿 科技有限 公司	2010 年 3 月 18 日	24,97 8.36 万美 元	ROOMS 05-15, 13A/F., SOUTH TOWER, WORLD FINANCE CENTRE, HARBOUR CITY, 17 CANTON ROAD, TSIM SHA TSUI, KOWLOON, HONGKONG)	刘 成 彦	互联网服务、通讯服务、电子信息服务。	网宿科 技持股 100%	报告期内,网宿科技完 成了对香港网宿的增 资, 注册 资 本 由 9,778.36 万美元变更 为 24,978.36 万美元。
香港申嘉 科技有限 公司	2015 年 10 月 30 日	3,500 万美 元	ROOMS 05-15, 13A/F., SOUTH TOWER, WORLD FINANCE CENTRE, HARBOUR CITY, 17 CANTON ROAD, TSIM SHA TSUI, KOWLOON, HONGKONG)	周 丽 萍	互联网和其他相关服务等	香港网 宿持股 100%	报告期内,香港网宿向 香港申嘉累计增资 2,500 万美元, 香港申 嘉的注册资本由 1,000 万美元变更为 3,500 万 美元
Quantil Networks Canada Limited	2017 年 3 月 17 日	1,000 万 股 份	29 DALTON ROAD TORONTO ONTARIO CANADA M5R 2Y8	储 敏 健	/	香港网 宿持股 100%	设立
香港信迪 有限公司	2017 年 2 月 16 日	100 万美 元	ROOMS 05-15, 13A/F., SOUTH TOWER, WORLD FINANCE CENTRE, HARBOUR CITY, 17 CANTON ROAD, TSIM SHA TSUI, KOWLOON, HONGKONG)	蒋薇	投资管理等	香港网 宿持股 100%	设立
北京网宿 科技有限 公司	2015 年 12 月 1 日	18,00 0.00 万元	北京市海淀区学院 路 39 号唯实大厦 6 层	王勇	技术开发、技术转让、技术咨询、技术服务。（依法须 经批准的项目，经相关部门批准后依批准的内容开展经 营活动。）	网宿科 技持股 100%	报告期内,网宿科技向 北京网宿增资 12,000 万元,北京网宿的注册 资本由 6,000 万元变更 为 18,000 万元。

河北秦淮数据有限公司	2017 年 3 月 10 日	20,000.00 万元	怀来县东花园镇镇政府院内	肖 倩	数据处理、技术推广、技术开发、技术咨询、技术服务、技术转让、技术进出口（专项审批项目除外）；货物进出口（国家禁止和限制进出口货物除外）；企业管理咨询（投资咨询除外）；贸易信息咨询；计算机系统服务；在合法取得使用权的土地范围内从事房地产开发；电子设备及配套设施销售；网络工程设计、施工、布线、设备安装、调试及技术咨询；云计算、大数据处理和存储的研发；软件开发、信息系统集成、信息技术咨询；信息安全咨询；计算机及其他设备租赁；计算机数据库、计算机系统分析；数据库管理；电子产品、机械设备的技术开发。（依法须经批准的项目，经相关部门批准后方可开展经营活动）	北京网宿持股 60%	设立
厦门网宿有限公司	2016 年 5 月 13 日	50,000.00 万元	厦门市软件园三期诚毅大街 366 号 0036 单元	张 海 燕	其他互联网服务（不含需经许可审批的项目）；互联网接入及相关服务（不含网吧）；软件开发；信息系统集成服务；信息技术咨询服务；数据处理和存储服务；企业总部管理；工程和技术研究和试验发展。	网宿科技持股 100%	网宿科技向厦门网宿累计增资 3,400 万元，厦门网宿的注册资本由 46,600 万元变更为 50,000 万元。
广东云互联信息科技有限公司	2014 年 7 月 14 日	5,814.00 万元	广州市天河区体育西路 189 号 20BCDEFGH 房（仅限办公用途）	周 丽 萍	软件开发；信息系统集成服务；信息技术咨询服务；数据处理和存储服务；计算机网络系统工程服务；网络技术的研究、开发；通信传输设备专业修理；通信交换设备专业修理；通信设施安装工程服务；通信线路和设备的安装；通信系统工程服务；通信工程设计服务；通信基站设施租赁；广播电视传输设施安装工程服务；计算机技术开发、技术服务；计算机及通讯设备租赁。	网宿科技持股 100%	收购
厦门嘉宿股权投资基金管理有限公司	2017 年 6 月 1 日	1,000.00 万元	中国（福建）自由贸易试验区厦门片区象屿路 97 号厦门国际航运中心 D 栋 8 层 03 单元 C 之七	孙 孝 思	受托管理股权投资基金，提供相关咨询服务；受托管理股权投资，提供相关咨询服务；在法律法规许可的范围内，运用本基金资产对未上市企业或股权投资企业进行投资；对第一产业、第二产业、第三产业的投资（法律、法规另有规定除外）；依法从事对非公开交易的企业股权进行投资以及相关咨询服务；投资管理（法律、法规另有规定除外）；资产管理（法律、法规另有规定除外）。	网宿投资持股 100%	设立
北京云宿科技有限公司	2017 年 10 月 23 日	5,000.00 万元	北京市海淀区学院路 39 号 1 幢唯实大厦 6 层 603 号	陈 庆 金	技术服务、技术转让、技术推广、技术咨询、技术开发；应用软件服务；软件开发；计算机系统服务。	网宿科技持股 55%	设立
上海天渺网络科技有限公司	2017 年 8 月 30 日	100.00 万元	上海市嘉定区宝钱公路 4500 号 2 幢 3 层 B 区	周 丽 萍	网络科技（不得从事科技中介），从事货物进出口及技术进出口业务，第三方物流服务（不得从事运输），供应链管理，计算机系统集成，计算机服务（除互联网上网服务），电子商务（不得从事增值电信、金融业务），采购分销网络系统服务，办公设备维修，家用电器维修。	网宿科技持股 100%	设立

八、公司控制的结构化主体情况

☐ 适用 ☒ 不适用

九、公司未来发展的展望

1、行业发展现状

（1）国家政策支持IDC、CDN、云计算行业发展

①2017年是信息基础设施重大工程建设三年行动方案的开篇之年

2017年年初，国家发改委发布《信息基础设施重大工程建设三年行动方案》（以下简称“方案”），工业和信息化部印发《工业和信息化部关于印发信息通信行业发展规划（2016-2020年）的通知》。《方案》明确要求，加大海外网络服务提供点建设力度，加快数据中心与云服务平台、内容分发网络节点的全球布局。同时，要求统筹大型和超大型数据中心部署，积极推进行业云计算平台建设，支持各类行业信息系统和信息化应用平台向云平台迁移。扩大内容分发网络（CDN）容量和覆盖范围。鼓励采用云计算和大数据等技术，提升企业业务支撑、网络管理等系统服务能力。《方案》明确要求，到“十三五”期末，互联网设施与资源能力要大幅提升，要形成技术先进、结构合理、规模适度、协调发展、绿色集约的数据中心新格局。同时，网络架构要进一步优化，CDN网络延伸到所有地级市。《方案》显示，2016-2018年，涉及数据中心建设的总投资达453亿元；涉及内容分发网络新建和扩容工程的总投资达101.4亿元。其中，公司的数据中心以及CDN新建和扩容工程首度被纳入方案之中。

2018年年初，工信部制定《超高清视频产业发展行动计划（2018-2022年）》，推动超高清内容建设和行业应用。工信部将组建中国超高清视频产业联盟，搭建产业协同发展服务平台，中国超高清视频产业将迎来发展的战略机遇期。

②开展牌照管理，利于行业长期发展

随着国家层面对CDN、云计算的政策导向明确，CDN及云计算业务正式开始牌照管理。2016年3月1日，《电信业务分类目录（2015年版）》正式实施，将内容分发网络业务（CDN）、互联网资源协作服务（即云计算服务）等纳入第一类增值电信业务进行管理。牌照化管理有利于规范业务经营，促进业务发展，营造健康有序的市场环境。公司于2016年12月第一批取得内容分发网络业务牌照，于2017年8月取得互联网资源协作服务业务牌照。

③提速降费战略继续深化，带动互联网流量增长

2018年3月，国务院政府工作报告中提出：“加大网络提速降费力度，实现高速宽带城乡全覆盖，扩大公共场所免费上网范围，明显降低家庭宽带、企业宽带和专线使用费，取消流量漫游费，移动网络流量资费年内至少降低30%，让群众和企业切实受益，为数字中国建设加油助力”，提速降费战略继续深化，将进一步带动互联网流量高速增长。

（2）网络流量持续增长，分享互联网行业发展红利

①互联网用户数量保持增长趋势

根据第四届世界互联网大会发布的《世界互联网发展报告2017》，截至2017年6月，全球网民总数达38.9亿，普及率为51.7%。在中国，截至2017年12月网民规模达7.72亿，互联网普及率为55.8%，手机网民规模达7.53亿。

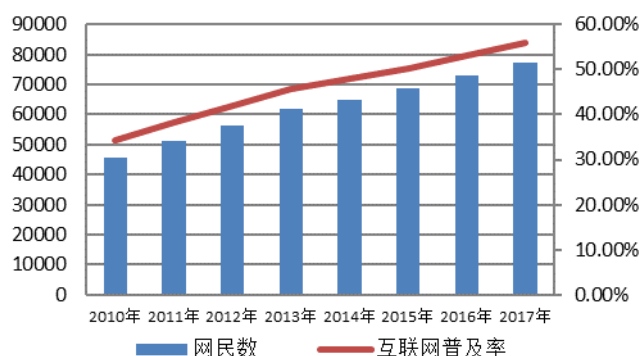


图 中国网民规模和互联网普及率

②上网速度持续改善

宽带中国战略加快实施带动数据及互联网业务加快发展。2017年，中国进一步落实网络提速要求，加快拓展光纤接入服务和优化4G服务。2017年第三季度我国固定宽带网络平均下载速率达到16.40Mbit/s，比2017年第二季度提高了2.29Mbit/s，季度环比提升达到16.2%。自2015网络“提速降费”工作开展以来，我国固定宽带可用下载速率连续11个季度快速提升，总提升幅度达到3.2倍。同时，我国移动宽带用户使用4G网络访问互联网时的平均下载速率达到15.41Mbit/s，环比2017年第二季度提升14.5%。

③全网IP流量继续增长

随着多媒体数据的爆发，视频（包括短视频）、直播、VR、游戏、社交等互联网应用深化发展，互联网接入流量保持高速增长。根据工信部《2017年1-6月份通信业经济运行情况》，2017年上半年，固定互联网使用量保持稳步快速增长，1—6月固定互联网宽带接入流量达844.3亿G。根据工信部发布的《2017年通信业统计公报》，2017年移动互联网数据流量呈爆炸式增长，流量消费比上年增长162.7%，全年月户均移动互联网接入流量达到1775MB/月/户，是上年的2.3倍，2017年12月当月户均接入流量高达2752MB/月/户。随着移动互联网消费升级，移动互联网服务场景不断丰富、移动终端规模加速提升、移动数据量持续扩大，为移动互联网产业创造更多价值空间。

着眼全球，IP流量也呈现快速增长的态势。根据思科《字节时代：趋势与分析》报告，未来五年内，全球IP流量将增加约3倍。整体上看，从2016年到2021年，IP流量会以24%的复合年均增长率（CAGR）增长。到2021年，每月人均IP流量将从2016年的13GB增长到35GB。高清视频、短视频、超清直播等重度应用已经来临，VR、4K市场也在孕育，万物互联时代，海量设备互联所带来的数据计算、传输、存储需求，通过CDN承载的互联网流量比重也会持续提升。

综上，受益于互联网基础设施不断优化，互联网应用得以快速发展，直接推升互联网接入流量持续增长，呈现内容丰富、应用复杂、交互性强、数据量大、带宽突发高的特点，对互联网计算、存储以及传输提出更高的要求。

（3）创新应用迎来发展机遇

目前，全球网络信息技术创新正在进入新一轮加速期，云计算、大数据、物联网、移动互联网等技术的融合创新加速了信息技术产业体系的重构，AI、AR、VR、边缘计算等新技术新产业孕育兴起。

①超高清视频为代表的重度应用迎来发展机遇

互联网基础设施的不断改善及智能设备的普及给互联网应用带来了更丰富的应用场景和创新商业模式，在线教育、互联网医疗、智慧家庭、4K视频、VR、云游戏等交互性强、数据量大、峰值带宽要求高的互联网重度应用由此萌生。当前，视频技术正经历从高清向超高清的演进，超高清化是继音视频数字化、高清化之后的新一轮重大技术革新。信息消费升级、VR等新型视听终端涌现、视频监控高清化以及人工智能视频应用兴起等对超高清视频的需求激增。

重度应用相较于传统应用而言，对互联网计算资源、存储资源以及传输资源有更高的要求，这些新特征、新需求对互联网的承载能力提出了更高的要求。现有网络环境及CDN架构难以完全满足重度应用的传输需求。同时，重度应用高负荷的计算需求将对源站有限的服务器资源产生巨大的压力。针对重度应用的特性及需求，可以通过建设具备强大计算、存储和传输功能的边缘计算节点，将大部分存储、计算和传输需求能够在社区层面内完成，更加贴近终端用户。以达到互联网资源的优化使用，改善终端用户对重度应用的访问体验。

②工业互联网

工业互联网是互联网与制造业的一种融合，加快建设和发展工业互联网，对推动实体经济转型升级、打造制造强国、网络强国具有重要意义。随着“互联网+”的深化发展，复杂、智能、网络、全球化的生产与服务方式将会要求各行各业的生产数据尽快上线，增加了对互联网基础设施服务的需求。另外，基于需要更专业、更灵活的云服务来提升IT能力，很多大型企业都在寻求云服务来转换现有的数据中心，向数字化时代转型。大数据、物联网、AI，都会带来海量的数据传输存储需求，IDC、CDN、云计算、边缘计算等将为这些新兴技术提供坚实的基础设施支撑，成为未来社会最重要的网络基础设施。

③5G建设将推进物联网、人工智能等创新应用发展

2018年政府工作报告提出要加快第五代移动通信产业发展。未来，5G不仅满足普通上网需要，也为互联网创新应用的构建通信基础。一是超高清视频等大流量移动宽带业务，二是智能物流等大规模物联网业务，三是无人驾驶、工业自动化等需要低时延、高可靠连接的业务。未来，5G将带来移动互联网流量指数级增长，也将对数据的存储、计算及分发提出更高的要求。

随着智能社会以及行业数字化转型的到来，高频高交互成为智能时代的重要特征，大量边缘计算需求随之产生。不论是消费互联网中的定制化咨询、云游戏、互动直播，还是产业互联网中的智慧城市、万物互联，都在推动CDN产业从传输时代向边缘计算时代迈进。这一趋势对网络技术带来了新的挑战，不仅对时延的要求更高，对智能调配能力和处理、计算海量数据的能力也要求更高了。

（4）云计算业务迎来发展机会

2015年初，国务院出台了《关于促进云计算创新发展培育信息产业新业态的意见》，提出保障云计算发展的7条保障措施，强调完善市场环境，加快相关法制建设，加大财税政策扶持力度，完善投融资政策，建立健全标准规范体系，加强人才队伍建设，积极开展国际合作。该意见为我国云计算产业的发展提供了良好的顶层设计。根据中国信息通信研究院发布的《云计算白皮书（2016年）》，全球云计算市场总体平稳增长。2015年以IaaS、PaaS和SaaS为代表的典型云服务市场规模达到522.4亿美元，增速20.6%，预计2020年将达到1435.3亿美元，年复合增长率达22%。

我国网络经济较大的规模体量及稳定的增长势头将有效促进对IT基础设施的强烈需求。云计算作为新一代IT基础设施技术框架，具备显著的优势，将成为我国网络经济蓬勃发展的受益者。

（5）安全服务需求愈发强烈

随着社会对互联网的依赖程度不断提高，网络安全形势日趋严峻，数据安全以及网络访问的安全性至关重要。网络安全相关法律逐渐完善、相关政策陆续出台。2016年12月，国家互联网信息办公室发布了《国家网络空间安全战略》。根据中国信息通信研究院《网络安全产业白皮书（2017年）》，2016年全球安全产业规模达到928亿美元，较2015年增长8.2%，预计2017年增长至1000亿美元。

未来，安全产品与服务将加速云端转型，一是“云模式”引领安全防御技术创新。通过部署在云端的服务器集群，完成恶意样本分析、篡改特征验证、用户交互反馈等工作，提升原有产品防御能力和云服务场景适用能力。二是综合性云安全解决方案逐渐取代单一产品。结合云服务特性，从虚拟化主机安全、网络安全、数据安全等维度提供体系化的解决方案，突破了单一产品的局限性。

（6）“一带一路”战略深化实施，企业出海

近几年来，海外市场，尤其是新兴市场互联网的快速发展，推动全球CDN市场规模逐年攀升。根据研究机构MicroMarketMonitor的数据，全球CDN市场规模预计将从2014年的37.03亿美元上升至2019年的121.64亿美元，超过50%的互联网流量将通过CDN进行加速。全球CDN市场稳健的发展势头和良好的市场前景为公司拓展海外市场提供了坚实的基础。未来几年，随着新兴经济地区的迅速崛起，国际及地区间交流的日益密切，CDN流量渗透率有望加速增长。

另外，随着“一带一路”战略深化实施，国内企业“走出去”的脚步逐渐加快。伴随越来越多的中国企业走出国门、积极开展国际间业务合作，以及中国经济进一步开放、海外投资者不断涌入，国人与世界的交流更加密切和频繁。由此催生了大量的中国企业出海加速需求。

2、公司发展目标及规划

未来，公司将继续本着专业、开放、合作、共赢的精神，专注在“CDN”、IDC、“云计算”领域及“海外市场”做大做强，积极布局边缘计算，备战智能社会。

（1）在技术研发上持续投入，增强核心竞争力

持续在现有业务领域精耕细作，同时推动各项战略布局深化实施，进一步夯实公司的核心竞争力。以市场需求为导向做好技术研发和产品开发，不断进行技术创新、产品升级，实现公司产品多元化，推出技术含量高、利润率高、附加值高的新产品，以丰富的产品线来满足市场需求。在研发方向上，一是以客户需求为出发点，对已有产品及核心技术进行优化和更新迭代；二是不断探索挖掘客户新需求，提供定制化、差异化的服务，继续开拓CDN增值业务市场，持续提升服务能力；另外，开展具有前瞻性的研发部署，抓住5G、物联网、AI等互联网发展的方向，提前布局，紧跟互联网未来发展的机遇。同时，继续加强业务平台建设，提升平台的支撑以及覆盖能力，助力互联网行业的高质量发展。另外，加大对研发成果申请知识产权保护，加强海外知识产权保护力度。

（2）数据中心建设

伴随“数字中国”战略的深入推进，数据正以超出想象的速度快速增长。未来，随着人工智能、大数据、工业互联网、物联网、云计算等领域的快速发展，将带动数据存储量、网络流量以及计算能力的大规模提升，从而推动整个IDC产业的发展。

2017年，公司对IDC业务进行整合及架构调整，将国内IDC业务调整至厦门秦淮架构下并撤销一级事业部“IDC事业部”。未来，公司以控股子公司厦门秦淮为主体，开展定制化数据中心服务。秦淮将采用“前店后厂”发展模式，2018年，秦淮将根据客户的需求推动上海嘉定数据中心、河北怀来新媒体数据中心二期等项目建设。

（3）拓展云计算业务

公司致力于为政企客户提供一站式云服务，并提供安全解决方案。从基础资源储备上来看，公司在CDN、IDC领域具有较为明显的业务规模优势，在IDC、CDN节点布局，带宽、存储、运算能力等云计算基础资源储备方面具有较为充分的准备；其次，从客户、业务基础来看，公司通过多年的发展，与众多中大型企业客户形成了较为稳固的合作关系，通过提供IDC、CDN服务，较为深刻的理解了该等企业客户对数据存储、数据传输等服务的要求，能够更为针对性的为企业客户进行存储、传输、计算等云计算功能的定制开发。第三，公司具备形成行业解决方案的能力，更为契合中大型企业客户综合的云计算服务需求。2018年公司将继续推进云计算产品的成熟度，并利用现有销售体系将云计算产品和服务推向市场。

（4）整合全球资源，推进公司向全球化企业迈进

在全球化的背景下，企业“走出去”是以互联网为引擎，通过全球化平台，拥有和全世界客户直联的能力，随着跨境业务的大幅增长，高效的跨境互联网通讯能力受到企业及客户的高度重视。未来，公司将继续优化海外布局，为企业出海搭建优质的网络与服务，提供技术及服务支持。

2017年，公司并购了韩国CDNW及俄罗斯CDNV，交割完成后，公司即开展整合工作。2018年，公司继续做好已并购企业的整合管理，充分发挥整合效应。依托公司强大的产品研发能力、成熟的技术与产品、丰富的服务运维经验和创新的业务模式，加速海外CDN平台的建设和海外市场拓展，加速公司国际化步伐。

（5）人力资源计划

公司将继续坚持“以人为本”的理念，进一步完善人才的培养、引进和激励机制，以优秀的企业文化、良好的工作环境、富于竞争力的薪酬、激励体系和广阔的发展空间吸引并留住人才，建立能够适应现代化企业发展的高水平人才队伍。公司将根据发展的需要，培养和引进高素质的技术人才，构建以行业专家为核心的高水平研发团队。同时，通过与员工共同分享企业的发展成果，稳定公司核心骨干队伍，构建健康、良性的人力资源体系，为人才的成长和发展创造健康的组织环境。

2018年，公司会继续加大研发投入，扩充CDN事业部、云计算事业部研发团队，保障公司研发能力的不断巩固和加强。

（6）继续加强企业规范化管理

2018年，公司将继续加强内部控制建设，完善公司治理结构，提升公司规范管理水平。继续建立健全管理流程标准，以“高效决策和有效管控”为原则实施优化整合，并且充分利用现有信息化平台，提高流程执行的规范性、有效性、系统性。

3、对公司未来发展和经营目标实现的不利影响和风险因素分析

（1）市场风险

市场风险主要表现为政策法规、市场需求、市场竞争和大客户自建比重扩大等方面带来的风险。①政策法规因素：因我国涉及到互联网及其相关产业的政策法规还在不断完善过程中，随着新的政策法规不断调整，可能对互联网行业带来一些影响，从而直接影响公司销售业绩。②市场需求变化因素：作为互联网业务服务平台提供商，公司存在随着客户需求变化而产生的风险。③市场竞争因素：竞争者有依靠降低产品销售价格来取得市场份额的可能，公司面临产品毛利率下降的风险。④大客户自建比重扩大因素：大客户倾向采用自建及外包的业务模式，随着客户业务量的增长自建比例可能变大。

针对市场风险，公司将从以下几个方面采取措施：

第一、建立健全快速的市场政策分析与监测机制，严格依照国家有关法律法规经营，规避可能造成的风险；

第二、外部信息方面，建立有效的机制捕捉市场动态，同时在与客户的互动中及时把握信息；内部强化各部门的互动，针对市场需求的变化在最短的时间内调整产品方案以减少由此产生的风险；

第三、面对市场竞争所带来的毛利率下降风险，一方面，要加强细分市场研究，加大自主研发，增加高技术含量、高附加值产品的比重；另一方面，进行科学组织管理，控制成本；

第四、面对大客户自建，一方面，加强技术研发力量，及时把握客户需求，提供高性价比的产品；另一方面，引导客户需求，对于不稳定流量业务及周期性业务建议客户采用外包方式，以帮助客户降低资本投入风险。

（2）技术方面风险

由于公司所属行业具有发展迅速、技术和产品更新换代快、产品生命周期较短的特点，因此，如果公司对技术和产品发展趋势不能正确判断、公司的科研开发、技术和产品升级不能及时跟上行业的发展，会对公司发展造成不利影响。同时，公司的核心竞争力是核心技术，如果核心技术人员流失，将导致以专有技术为主的核心技术流失或泄密，将可能会给公司的生产经营造成重大影响。

为了防止技术更新风险及项目专有技术流失或泄密，公司采取以下措施：

第一、公司将加大研发投入，针对不断变化的市场需求，加强在业务响应和需求定制化方面的及时性和灵活性，增强公司在CDN、IDC领域的核心竞争力；

第二、通过提高核心技术人员的待遇，包括对核心人才进行股权激励措施，同时加大人才引进与培养、扩充所需人才。

第三、公司通过技术和法律手段以防止核心技术流失或泄密的风险。

（3）管理方面风险

公司自上市以来经营规模和业务范围不断扩大，组织结构日益复杂，对公司管理的要求越来越高，公司的人员也有较大规模的扩充。这些变化对公司的管理将提出新的和更高的要求。公司若不能进一步提高管理水平，适应资产、人员和业务规模的进一步增长，将可能面临业务与服务网点人力资源的动态匹配、业务范围扩大与人员规模扩大等带来的管理风险。

针对可能出现的管理风险，公司管理层将继续从以下三个方面采取相应措施：

第一、严格遵照上市企业规范运作指引要求，完善法人治理结构，规范公司运作体系，加强内部控制，强化各项决策的科学性，促进公司的机制创新和管理升级；

第二、提高公司管理层特别是核心团队的管理素质和决策能力，并不断完善激励机制，以吸引高素质的职业管理人才加盟；

第三、管理层将积极探索有效的经营管理模式，并聘请专业的管理咨询公司和行业专家，协助公司完善管理体系。

（4）新业务、新领域开拓风险

互联网行业发展迅速、应用创新层出不穷，为了有效保持公司的竞争优势，公司根据市场需求开拓新业务、新领域。但新业务、新领域市场接受需要一定周期，如果公司产品不能快速被市场接受，将带来新业务、新领域市场拓展的风险。

为了顺利进行新业务、新领域市场开拓，公司采取以下措施：

第一、在现有平台规模、运营经验、技术实力、客户积累等优势下，延展开拓新业务、新领域；

第二、灵活的经营机制，有助于公司及时根据市场变化调整经营策略，开发出最大程度贴近用户需求的产品，并采取灵活的商业模式；

第三、公司将提前做好行业分析和市场调研，产品与市场同步并举，保持与客户的密切沟通，加深客户需求认知，以完善的产品功能和良好的用户体验，加速新业务、新领域的开拓进程。

（5）海外业务风险

海外业务经营受到国际政治、经济、外交等因素的影响。任何涉及公司海外业务市场所在地的政治不稳、经济波动、自然灾害、政策和法律不利变更、国际诉讼和仲裁等状况都可能影响到公司海外业务的正常开展。

针对可能出现的海外业务风险，公司采取以下措施：

第一、尽快熟悉并适应海外业务拓展地区的法律、政治体系和商业环境，关注相关法律法规和投资政策变动；

第二、依托公司在国内积累的经验，充分发挥自身优势，加强海外合作，提升海外市场的竞争力和品牌影响力；

第三、加强对海外分支机构的财务管控，避免出现公司资产流失或其他财务风险。

十、接待调研、沟通、采访等活动登记表

1、报告期内接待调研、沟通、采访等活动登记表

√ 适用 □ 不适用

接待时间	接待方式	接待对象类型	调研的基本情况索引
2017 年 03 月 14 日	电话会议	机构投资者	2016 年度经营情况、海外业务发展及公司战略，具体内容见“巨潮网-投资者关系信息”。
2017 年 08 月 23 日	电话会议	机构投资者	2017 年上半年经营情况、行业发展、海外业务发展及公司战略，具体内容见“巨潮网-投资者关系信息”。

第五节 重要事项

一、公司普通股利润分配及资本公积金转增股本情况

报告期内普通股利润分配政策，特别是现金分红政策的制定、执行或调整情况

√ 适用 □ 不适用

报告期内，公司利润分配政策未调整。公司严格按照《公司章程》相关利润分配政策和审议程序实施利润分配方案，《2016年度利润分配预案》经由公司董事会、监事会审议过后提交2016年年度股东大会审议，并由独立董事发表独立意见。审议通过后在规定时间内进行实施，切实保证了全体股东的利益。

公司2016年年度股东大会审议通过的2016年度利润分配及资本公积金转增股本方案为：以截止2016年12月31日总股本801,543,597股为基数，向全体股东按每10股派发现金股利人民币2.5元（含税），合计派现金股利200,385,899.25元（含税）；同时以资本公积金向全体股东每10股转增20股。

公司于2017年4月19日披露了《2016年年度权益分派实施公告》，本次权益分派股权登记日为：2017年4月24日，除权除息日为：2017年4月25日。截止本报告期末，该利润分配方案已实施完毕。

现金分红政策的专项说明	
是否符合公司章程的规定或股东大会决议的要求：	是
分红标准和比例是否明确和清晰：	是
相关的决策程序和机制是否完备：	是
独立董事是否履职尽责并发挥了应有的作用：	是
中小股东是否有充分表达意见和诉求的机会，其合法权益是否得到了充分保护：	是
现金分红政策进行调整或变更的，条件及程序是否合规、透明：	不适用

公司报告期利润分配预案及资本公积金转增股本预案与公司章程和分红管理办法等的相关规定一致

√ 是 □ 否 □ 不适用

公司报告期利润分配预案及资本公积金转增股本预案符合公司章程等的相关规定。

本年度利润分配预案

每 10 股送红股数（股）	0
每 10 股派息数（元）（含税）	0.3
每 10 股转增数（股）	0
分配预案的股本基数（股）	2,411,424,103
现金分红总额（元）（含税）	72,342,723.09
可分配利润（元）	2,994,968,606.95
现金分红占利润分配总额的比例	100%
本次现金分红情况	
公司发展阶段不易区分但有重大资金支出安排的，进行利润分配时现金在本次中所占比例最低应达到 20%。	

利润分配预案的详细情况说明

公司经本次董事会审议通过的利润分配预案为：以 2017 年 12 月 31 日总股本 2,411,424,103 股为基数，向全体股东每 10 股派发现金红利 0.3 元（含税），合计派发现金股利 72,342,723.09 元（含税）。

公司近 3 年（包括本报告期）的普通股股利分配方案（预案）、资本公积金转增股本方案（预案）情况

公司 2015 年年度股东大会审议通过了 2015 年年度利润分配方案为：以截止 2016 年 3 月公司完成非公开发行后的总股本 789,384,564 股为基数，向全体股东按每 10 股派发现金股利人民币 2.0 元（含税），合计派发现金股利 157,876,912.80 元（含税）。

公司第三届董事会第三十七次会议审议通过的 2016 年度利润分配预案为：拟以截止 2016 年 12 月 31 日总股本 801,543,597.00 股为基数，向全体股东按每 10 股派发现金股利人民币 2.5 元（含税），合计派发现金股利 200,385,899.25 元（含税）；同时以资本公积金向全体股东每 10 股转增 20 股。由于公司股权激励计划激励对象行权，截止权益分派时，公司总股本增至 803,360,580 股。按照“现金分红总额、送红股总额、转增股本总额固定不变”的原则，公司按最新股本计算的 2016 年度权益分派方案为：以公司现有总股本 803,360,580 为基数，向全体股东每 10 股派 2.494345 元人民币现金；同时，以资本公积金向全体股东每 10 股转增 19.954760 股。

公司第四届董事会第十六次会议审议通过的 2017 年度利润分配预案为：以 2017 年 12 月 31 日总股本 2,411,424,103 股为基数，向全体股东每 10 股派发现金红利 0.3 元（含税），合计派发现金股利 72,342,723.09 元（含税）。2017 年度利润分配方案尚需经公司 2017 年年度股东大会审议通过。

公司近三年（包括本报告期）普通股现金分红情况表

单位：元

分红年度	现金分红金额（含税）	分红年度合并报表中归属于上市公司普通股股东的净利润	占合并报表中归属于上市公司普通股股东的净利润的比率	以其他方式现金分红的金额	以其他方式现金分红的比例
2017 年	72,342,723.09	830,402,875.60	8.71%	0.00	0.00%
2016 年	200,385,844.65	1,250,396,585.35	16.03%	0.00	0.00%
2015 年	157,876,912.80	831,348,099.66	18.99%	0.00	0.00%

公司报告期内盈利且母公司可供普通股股东分配利润为正但未提出普通股现金红利分配预案

☐ 适用 ☒ 不适用

二、承诺事项履行情况

1、公司实际控制人、股东、关联方、收购人以及公司等承诺相关方在报告期内履行完毕及截至报告期末尚未履行完毕的承诺事项

☒ 适用 ☐ 不适用

承诺来源	承诺方	承诺类型	承诺内容	承诺时间	承诺期限	履行情况
收购报告书或权益变动报告书中所作承诺						
资产重组时所作承诺	公司全体董事、监事、高	关于提供资料真	1、本人已向网宿科技及为本次重大资产重组提供审计、评估、法律及财务顾问专业服务的中介机构	2017 年 02 月 18 日	长期	报告期内，遵守了所

	级管理人员	实、准确、完整的承诺	<p>提供了本次重大资产重组事宜在现阶段必须的、真实、准确、完整、有效的文件、资料或书面陈述和说明，不存在任何虚假和重大遗漏之处；所提供的副本材料或复印件均与正本材料或原件是一致和相符的；所提供的文件、材料上的签署、印章是真实的，并已履行该等签署和盖章所需的法定程序，获得合法授权；所有书面陈述和说明的事实均与所发生的事实一致。</p> <p>2、根据本次重大资产重组的进程，本人将依照相关法律、法规、规章、中国证券监督管理委员会和深圳证券交易所的有关规定，及时向网宿科技提供本次重大资产重组相关信息和文件，并保证继续提供的信息和文件仍然符合真实、准确、完整、有效的要求。本人承诺并保证为本次重大资产重组所提供的信息和文件真实、准确、完整，保证不存在虚假记载、误导性陈述或者重大遗漏，并对所提供信息的真实性、准确性和完整性承担个别和连带的法律责任。</p> <p>3、如因提供的信息和文件存在虚假记载、误导性陈述或者重大遗漏，给网宿科技或者投资者造成损失的，本人将依法承担赔偿责任。如本次重大资产重组因涉嫌所提供或者披露的信息存在虚假记载、误导性陈述或者重大遗漏，被司法机关立案侦查或者被中国证券监督管理委员会立案调查的，在案件调查结论明确之前，本人将暂停转让在网宿科技拥有权益的股份。</p>			作出的承诺。
	公司控股股东及实际控制人刘成彦先生、陈宝珍女士	关于避免同业竞争的承诺	<p>1、截至本承诺函出具之日，本人未从事任何在商业上对网宿科技或其所控制的企业构成直接或间接同业竞争的业务或活动，并保证将来也不会从事或促使本人所控制的企业从事任何在商业上对网宿科技或其所控制的企业构成直接或间接同业竞争的业务或活动。</p> <p>2、本次交易完成后，在本人持有网宿科技股票期间，如本人及本人控制的企业的现有业务或该等企业为进一步拓展业务范围，与网宿科技及其下属企业经营的业务产生竞争，则本人及本人控制的企业将采取包括但不限于停止经营产生竞争的业务、将产生竞争的业务纳入网宿科技或者转让给无关联关系第三方等合法方式，使本人及本人控制的企业不再从事与网宿科技及其下属企业主营业务相同或类似的业务，以避免同业竞争。</p> <p>3、如因本人违反上述承诺而给网宿科技造成损失的，本人将承担一切法律责任和后果。自相关损失</p>	2017年02月18日	长期	报告期内，遵守了所作出的承诺。

			认定之日起 30 个工作日内，本人承诺以现金方式支付上述损失。 4、本承诺在本人作为网宿科技股东期间持续有效且不可变更或撤销。			
公司控股股东及实际控制人刘成彦先生、陈宝珍女士	关于减少和规范关联交易的承诺		1、截至本承诺函出具之日，本人及相关关联方不存在与网宿科技及其所控制企业关联交易违规的情形。在本次交易完成后，本人将会严格遵守有关上市公司监管法规，规范和减少与网宿科技及其所控制企业之间的关联交易；若本人及相关关联方与网宿科技及其所控制企业之间确有必要进行关联交易，本人及相关关联方将严格按市场公允、公平原则，在网宿科技履行上市公司有关关联交易内部决策程序的基础上，保证以规范、公平的方式进行交易并及时披露相关信息，以确保网宿科技及其股东的利益不受损害。 2、如因本人违反上述承诺而给网宿科技造成损失的，本人将承担由此引起的一切法律责任和后果。自相关损失认定之日起 30 个工作日内，本人承诺以现金方式支付上述损失。	2017 年 02 月 18 日	长期	报告期内，遵守了所作出的承诺。
公司控股股东及实际控制人刘成彦先生、陈宝珍女士	关于保持上市公司独立性的承诺		在本次交易完成后，本人承诺将按照有关法律、法规、规范性文件的要求，做到与网宿科技在人员、资产、业务、机构、财务方面完全分开，不从事任何影响网宿科技人员独立、资产独立完整、业务独立、机构独立、财务独立的行为，不损害网宿科技及其他股东的利益，切实保障网宿科技在人员、资产、业务、机构和财务等方面的独立性。	2017 年 02 月 18 日	长期	报告期内，遵守了所作出的承诺。
公司及董事、高级管理人员	关于上市公司最近三年合法合规的承诺		1、最近三年内，本公司/本人不存在因涉嫌犯罪正被司法机关立案侦查或涉嫌违法违规正被中国证券监督管理委员会立案调查的情形。 2、最近三年内，本公司/本人未受到过刑事处罚、中国证券监督管理委员会的行政处罚。 3、最近三年内，本公司/本人未受到过证券交易所公开谴责等处分。	2017 年 02 月 18 日	--	--
公司董事、高级管理人员	关于公司填补回报措施得到切实履行的承诺		1、承诺不无偿或以不公平条件向其他单位或者个人输送利益，也不采用其他方式损害公司利益。 2、承诺对个人的职务消费行为进行约束。 3、承诺不动用公司资产从事与其履行职责无关的投资、消费活动。 4、承诺由董事会或薪酬委员会制定的薪酬制度与公司填补回报措施的执行情况相挂钩。 5、承诺拟公布的公司股权激励（如有）的行权条件与公司填补回报措施的执行情况相挂钩。作为填	2017 年 02 月 18 日	长期	报告期内，遵守了所作出的承诺。

			补回报措施相关责任主体之一，承诺人若违反上述承诺或拒不履行上述承诺，同意中国证监会和深圳证券交易所等证券监管机构按照其制定或发布的有关规定、规则，对承诺人作出相关处罚或采取相关管理措施。			
	公司控股股东及实际控制人刘成彦先生、陈宝珍女士	关于公司填补回报措施得到切实履行的承诺	针对本次交易摊薄即期回报的风险，作为填补回报措施相关责任主体之一，承诺不越权干预公司经营管理活动，不侵占公司利益。若违反上述承诺或拒不履行上述承诺，同意中国证券监督管理委员会和深圳证券交易所等证券监管机构按照其制定或发布的有关规定、规则作出相关处罚或采取相关管理措施。	2017 年 02 月 18 日	长期	报告期内，遵守了所作出的承诺。
	公司	其他承诺	承诺在标的资产正式交割后三个月内完成并向投资者披露按照中国企业会计准则编制的标的资产财务报告和审计报告，以及上市公司按照中国会计准则编制的备考财务报表及审阅报告，并向投资者公开披露本次交易对上市公司财务指标的具体影响。	2017 年 02 月 18 日	正式交割（2017 年 3 月 24 日 - 6 月 24 日）后三个月内	已履行完毕
	KDDI Corporation	关于提供资料真实、准确、完整的承诺	KDDI 已经尽其最大努力向上市公司提供了本次交易的相关信息，并保证在 KDDI 所能知晓的范围内，就其提供的对本次交易具有重大影响的事项的信息真实、准确、完整，如因提供的信息存在错误、误导性陈述或者重大遗漏，KDDI 将会依照与上市公司于 2017 年 2 月 17 日签订的《股权购买协议》中条款的约定向上市公司承担相关的损失赔偿责任。	2017 年 02 月 18 日	长期	报告期内，遵守了所作出的承诺。
	KDDI Corporation	关于持有标的公司股权合法、完整、有效性的承诺	1、标的公司的核定总股本为一亿股普通股。已发行的股份为一千四百三十万股普通股。除了在卖方披露函中所述的公司以外，标的公司无其他子公司。除了标的股份、库存股、剩余股份以外，标的公司的总股本中并无其他已发行的或尚在流通的股份或其他股票证券，且卖方为标的股份的经记录并受益的所有人。标的公司并无任何尚未行使的期权，或任何其它使其负有发行、出售或回购任何股份或其他股权之义务的权利的一方。 2、卖方是标的股份的唯一合法及获益的所有人，并对其有独有的处置权，包括根据本协议向买方出售该标的股份。卖方在获得该股份时已支付了全部的对价，且标的股份上并无所有权或任何其它权益的第三方权利主张或第三方权利主张的空间。标的股份上并无任何担保权益、任何第三方权利或主张，或限制，亦不存在任何司法或仲裁程序（包括冻结、扣押或其它限制性法令）。在交割时，买方	2017 年 02 月 18 日	长期	报告期内，遵守了所作出的承诺。

			将获得对于标的股份的完整的、良好的，具有市场价值的权利，而不存在任何担保权益。			
	KDDI Corporation	关于避免同业竞争的承诺	卖方同意，未经买方事先书面同意，在《股权购买协议》签订之日起十二个月内，不会、并促使其子公司或关联公司不直接地或间接地在标的公司设有节点的所有国家（法域），包括但不限于韩国、日本、中国、俄罗斯、香港、美国、英国以及新加坡，代表任何人从事内容分发业务，或其它与标的公司从事的业务相同或类似的业务。卖方、其子公司或关联公司在任何地方转售与标的公司业务竞争的产品和服务不被禁止或限制；卖方从事任何合并或收购交易，或在该交易后经营任何公司（只要该交易的最初的目的不是为了规避卖方前述的义务，且交易的目标公司并不主要从事前述业务，且倘若目标公司从事前述业务，该业务的运营产生的年收入不超过目标公司年度总收入的 25%）不被禁止或限制。	2017 年 02 月 18 日	《股权购买协议》签订之日起十二个月内	报告期内，遵守了所作出的承诺。
	KDDI Corporation	关于不存在重大诉讼、仲裁、行政处罚的声明和承诺	<p>1、卖方是一家日本股份公司，在日本法律下正式成立并良好有效存续，拥有所有必要的权力以拥有、出租及经营其财产，以及经营其当前业务。</p> <p>2、每一标的公司成员均在其相应法域下正式成立并良好存续，拥有所有必要的权力以拥有、出租及经营其财产，以及经营其当前业务。每一标的公司成员均已在其相应的，拥有、出租或经营其财产的特点或地点所属法域下获得充分的经营资格或许可并良好存续，或对其从事的业务而言该资质、许可或良好存续状态是必要的。</p> <p>3、卖方、标的公司未提出任何破产程序的请求，亦未有任何第三方向卖方或标的集团公司提出任何破产程序请求。不存在可能导致卖方，或就卖方知道的而言，导致标的公司，进入破产程序的可能请求。</p> <p>4、就卖方所知悉的而言，不存在任何正在进行的、潜在的向标的公司提起的或影响标的公司的诉讼（不适用于劳务问题、税务问题及知识产权问题）。</p> <p>5、就劳务问题，就卖方所知悉的而言，不存在潜在的罢工、停摆、放缓或停工，偶然的劳务问题责任，违反任何相应的劳动法律法规的情形，未能遵守任何劳动相关的法律法规的情形；或任何潜在的或正在发生的向标的集团公司提起的劳务相关的争议、诉讼。</p> <p>6、就税务问题，在交割日前，标的公司因运营而产生的所有的税款及税务责任已经（或将要）在交</p>	2017 年 02 月 18 日	长期	报告期内，遵守了所作出的承诺。

			<p>割时或交割前获得支付,或已经根据会计准则记录在标的集团公司的簿册及记录上。所有标的公司成员间的交易在交割日前均在正常范围内进行,没有避税的意图或实施过避税的行为。在交割日前,任何收益、已付的或已申报的税款均不会被税务机关提出质疑。</p> <p>7、就标的公司拥有的知识产权而言,标的公司有权出售、对外许可,或另行转让知识产权,并已自任何及所有的第三方(包括所有标的公司的雇员)处获得了所有的利益及权利;所有的知识产权已获妥善维护,所有相应的维护费用及续期费用已按时缴纳;所有由标的公司所有的已注册的知识产权已获得妥善注册,并具有足够的法律证明文件证明已获注册事宜。就标的公司有权使用的知识产权而言,该使用权已获妥善记录,并反映在书面的、可执行的协议及法律文件中,标的公司对该知识产权的使用权的范围足够涵盖标的公司当前经营的业务。标的公司未收到任何质疑标的公司对知识产权的使用权或所有权,或申明标的公司侵犯、滥用或有其他侵犯第三方支持产权的情形的书面通知。标的公司当前未就任何知识产权与任何第三方陷入争讼。</p>			
首次公开发行或再融资时所作承诺	公司控股股东及实际控制人刘成彦先生、陈宝珍女士	关于避免同业竞争方面的承诺	为避免同业竞争损害本公司及其他股东的利益,公司控股股东和实际控制人刘成彦、陈宝珍二人做出避免同业竞争的承诺。	2009年07月22日	长期	报告期内,股东均遵守了所作出的承诺。
	公司控股股东及实际控制人刘成彦先生、陈宝珍女士	其他承诺	公司控股股东及实际控制人刘成彦先生、陈宝珍女士二人承诺:"如今后公司因上市前享受的企业所得税税收优惠而被国家有关税务部门追缴企业所得税税款,本人将全额承担公司补缴(被追缴)的上市前各年度的企业所得税税款及相关费用。"	2009年07月22日	长期	报告期内,未发生承诺假设情况。
	公司控股股东及实际控制人刘成彦先生、陈宝珍女士	其他承诺	公司控股股东及实际控制人刘成彦先生、陈宝珍女士二人于2009年9月24日出具《承诺函》,承诺:"如深圳市有权政府部门要求或决定,网宿科技股份有限公司深圳分公司需要为其户籍所在地非为深圳市的员工(以下简称"该等员工")补缴住房公积金或因未为该等员工缴纳住房公积金而承担任何罚款或损失,本人愿意在无需网宿科技及其深圳分公司支付对价的情况下承担所有金钱赔偿责任。"	2009年09月24日	长期	报告期内,未发生承诺假设情况。
	公司董事长、总经理刘成	股份限售承诺	在其任职期间每年转让直接或间接持有的发行人股份不超过其所持有股份总数的百分之二十五;离	2009年07月22日	长期	报告期内,股东均遵

	彦，董事、副总经理、董事会秘书周丽萍，副总经理储敏健		职后半年内，不转让其直接或间接持有的发行人股份。			守了所作出的承诺。
	公司及关联方，公司控股股东、实际控制人及关联方，公司董事、监事、高级管理人员及关联方	其他承诺	除已披露的情况，本人及本人关联方没有、且亦不会违反《证券发行与承销管理办法》第十六条等有关法规的规定，直接或间接对本次发行的认购对象及其股东或合伙人、资产管理产品及其委托人，提供财务资助或者补偿。	2015 年 11 月 22 日	--	报告期内，遵守了所作出的承诺。
	参与公司 2015 年非公开发行股票的公司控股股东、实际控制人陈宝珍，公司代第一期员工持股计划	股份锁定承诺	在相应产品认购本次发行股票的锁定期内（36 个月，自公司非公开发行股票上市之日起）不会转让其所持有的产品份额。	2015 年 11 月 22 日	2019 年 3 月 14 日	报告期内，严格履行了承诺。
股权激励承诺	公司	其他承诺	承诺不为激励对象依股权激励计划获取有关权益提供贷款以及其他任何形式的财务资助，包括为其贷款提供担保。	第二期激励计划：2011 年 10 月 24 日； 2014 年激励计划：2014 年 03 月 13 日； 2015 年激励计划：2015 年 07 月 24 日； 2016 年激励计划：2016 年 03 月 01 日； 2017 年激励计划：2017 年 12 月 9 日	公司股权激励计划实施期间	报告期内，严格履行了承诺。

	公司	其他承诺	公司承诺，自股东大会通过终止 2017 年限制性股票激励计划之日起三个月内，不再审议和披露股权激励计划草案。	2017 年 08 月 15 日	自股东大会通过之日起三个月内	报告期内，严格履行了承诺。
其他对公司中小股东所作承诺	公司控股股东及实际控制人刘成彦先生、陈宝珍女士	股东一致行动承诺	公司实际控制人刘成彦、陈宝珍二人于 2015 年 7 月 17 日第二次续签《一致行动人协议》：1、在协议有效期内，陈宝珍女士、刘成彦先生每年转让直接或间接持有的公司股份不超过其所持有公司股份总数的百分之二十五。2、双方同意，在处理有关公司经营发展、且需要经过公司股东大会审议批准的重大事项时应采取一致行动。双方采取一致行动的方式为就上述有关公司经营发展的重大事项向股东大会行使提案权和在相关股东大会上行使表决权时保持充分一致。	2015 年 07 月 17 日	协议有效期为三年，自协议各方签署生效之日起计算	报告期内，严格履行了承诺。
	公司副总经理储敏健先生、黄莎琳女士，副总经理、财务总监肖蓓女士，董事、副总经理、董事会秘书周丽萍女士	股份限售承诺	公司于 2017 年 12 月 22 日披露了《关于董事、高级管理人员终止股份减持计划的公告》，公司副总经理储敏健先生、黄莎琳女士，副总经理、财务总监肖蓓女士，董事、副总经理、董事会秘书周丽萍女士承诺：自本公告披露之日起 6 个月内不减持其持有的公司股份。	2017 年 12 月 22 日	自公告披露之日起 6 个月内	报告期内，严格履行了承诺。
	除公司控股股东、实际控制人陈宝珍女士及副总经理储敏健先生外，其他董事、监事及高级管理人员	股份限售承诺	于 2017 年 3 月 14 日公司披露的 2016 年度利润分配及资本公积金转增股本预案中承诺：在本预案披露后六个月内无减持公司股票计划。	2017 年 03 月 13 日	自预案披露后六个月内	报告期内，严格履行了承诺。
	公司	其他承诺	公司在关于增加使用闲置募集资金进行现金管理额度时承诺“本次投资的产品不用于质押，如涉及产品专用结算账户，该账户不用于存放非募集资金或用作其他用途。”	2017 年 07 月 12 日	闲置募集资金进行现金管理的期限内	报告期内，严格履行了承诺。
	公司	其他承诺	公司在关于增加使用自有闲置资金购买低风险理财产品额度时承诺“公司在过去十二个月内未使用募集资金补充流动资金，且公司承诺在未来十二个月内，不使用募集资金补充流动资金。”	2016 年 03 月 21 日	自有闲置资金购买理财产品期间及未来十二个	报告期内，严格履行了承诺。

					月内	
承诺是否按时履行	是					
如承诺超期未履行完毕的，应当详细说明未完成履行的具体原因及下一步的工作计划	不适用。					

2、公司资产或项目存在盈利预测，且报告期仍处在盈利预测期间，公司就资产或项目达到原盈利预测及其原因做出说明

☐ 适用 ☒ 不适用

三、控股股东及其关联方对上市公司的非经营性占用资金情况

☐ 适用 ☒ 不适用

四、董事会对最近一期“非标准审计报告”相关情况的说明

☐ 适用 ☒ 不适用

五、董事会、监事会、独立董事（如有）对会计师事务所本报告期“非标准审计报告”的说明

☐ 适用 ☒ 不适用

六、董事会关于报告期会计政策、会计估计变更或重大会计差错更正的说明

☒ 适用 ☐ 不适用

报告期会计政策变更的情况：

1、会计政策变更原因

为了规范相关会计处理，提高会计信息质量（1）2017年12月25日，财政部发布了《关于修订印发一般企业财务报表格式的通知》（财会[2017]30号），对一般企业财务报表格式进行了修订，适用于2017年度及以后期间的财务报表；（2）2017年5月10日，财政部发布了《关于印发修订<企业会计准则第16号——政府补助>的通知》（财会[2017]15号），自2017年6月12日起施行；（3）2017年4月28日，财政部发布了《关于印发<企业会计准则第42号——持有待售的非流动资产、处置组和终止经营>的通知》（财会[2017]13号），自2017年5月28日起施行。

由于上述会计准则及规定的颁布或修订，公司需对原会计政策进行相应变更，并按以上文件规定的起始日开始执行。

2、会计政策变更对公司的影响

（1）在财会30号文件发布以前，公司出售划分为持有待售的非流动资产(金融工具、长期股权投资和投资性房地产除外)或处置组(子公司和业务除外)时确认的处置利得或损失，以及处置未划分为持有待售的固定资产、在建工程及无形资产而产

生的处置利得或损失，在“营业外收入”或“营业外支出”项目列报。在财会30号文件发布以后，公司出售划分为持有待售的非流动资产(金融工具、长期股权投资和投资性房地产除外)或处置组(子公司和业务除外)时确认的处置利得或损失，以及处置未划分为持有待售的固定资产、在建工程及无形资产而产生的处置利得或损失，在“资产处置收益”项目列报。对于上述列报项目的变更，公司采用追溯调整法进行会计处理，并对上年比较数据进行调整。

上述会计政策变更对公司2016年度的影响列示如下（合并口径）：

	2016 年度	资产处置收益	2016 年度
	人民币元（重述前）	人民币元	人民币元（重述后）
资产处置收益（损失）		-8,200,680.53	-8,200,680.53
营业外收入	87,609,839.20	-144,719.36	87,465,119.84
营业外支出	8,502,145.01	-8,345,399.89	156,745.12

（2）根据财政部修订的《企业会计准则第16号——政府补助》要求，公司将修改财务报表列报，与日常活动有关且与收益有关的政府补助，从利润表“营业外收入”项目调整为利润表“其他收益”项目列报，与企业日常活动相关的政府补助，应当按照经济业务实质，计入其他收益或冲减相关成本费用；与企业日常活动无关的政府补助，应当计入营业外收入。

公司对2017年1月1日前存在的政府补助采用未来适用法处理，对2017年1月1日至本准则施行日之间新增的政府补助根据本准则进行调整。

（3）根据《关于印发<企业会计准则第42号——持有待售的非流动资产、处置组和终止经营>的通知》（财会[2017]13号）的要求，执行《企业会计准则第42号——持有待售的非流动资产、处置组和终止经营》，并根据要求在财务报告中进行相应的披露。

上述会计政策变更对公司无重大影响。

七、与上年度财务报告相比，合并报表范围发生变化的情况说明

√ 适用 □ 不适用

本年度公司因新设方式取得子公司：香港僖迪有限公司、河北秦淮数据有限公司、Quantil Networks Canada Limited、厦门嘉宿股权投资基金管理有限公司、上海天渺网络科技有限公司、北京云宿科技有限公司、厦门秦淮科技有限公司、QUANTIL LLC，以及以股权转让方式取得绿星云科技（深圳）有限公司、CDNetworks Co., Ltd.、CDN-VIDEO LLC、广东云互联信息科技有限公司，而使合并范围发生变化。

八、聘任、解聘会计师事务所情况

现聘任的会计事务所

境内会计师事务所名称	德勤华永会计师事务所（特殊普通合伙）
境内会计师事务所报酬（万元）	145.00
境内会计师事务所审计服务的连续年限	1 年
境内会计师事务所注册会计师姓名	陈颂、茆广勤
境内会计师事务所注册会计师审计服务的连续年限	1 年
境外会计师事务所名称（如有）	无
境外会计师事务所报酬（万元）（如有）	不适用
境外会计师事务所审计服务的连续年限（如有）	不适用

境外会计师事务所注册会计师姓名（如有）	不适用
境外会计师事务所注册会计师审计服务的连续年限（如有）	不适用

是否改聘会计师事务所

☐ 是 ☒ 否

聘请内部控制审计会计师事务所、财务顾问或保荐人情况

☒ 适用 ☐ 不适用

1、本年度，公司因重大资产重组事项，聘任国信证券股份有限公司为独立财务顾问，期间共支付财务顾问费用84.8万元（含税）。

2、报告期内，公司聘请德勤华永会计师事务所（特殊普通合伙）为内部控制审计会计师事务所。

3、2015年6月12日，公司与国泰君安证券股份有限公司签订了《关于非公开发行股票之保荐承销协议书》，聘任国泰君安为公司2015年非公开发行股票的保荐机构，保荐费用为800万元，持续督导期间为自2016年3月14日至2018年12月31日止。

九、年度报告披露后面临暂停上市和终止上市情况

☐ 适用 ☒ 不适用

十、破产重整相关事项

☐ 适用 ☒ 不适用

十一、重大诉讼、仲裁事项

☐ 适用 ☒ 不适用

十二、处罚及整改情况

☐ 适用 ☒ 不适用

十三、公司及其控股股东、实际控制人的诚信状况

☒ 适用 ☐ 不适用

报告期内，公司及控股股东、实际控制人的诚信状况良好不存在未履行法院生效判决所负数额较大债务到清偿等情况。

十四、公司股权激励计划、员工持股计划或其他员工激励措施的实施情况

☒ 适用 ☐ 不适用

1、股权激励计划

1.1 第二期股票期权激励计划执行及调整情况：

（1）调整情况

2017年4月26日，公司召开第三届董事会第三十九次会议、第三届监事会第三十六次会议，审议通过了《关于调整公司

<第二期股票期权激励计划>股票期权数量和行权价格的议案》，因公司实施2016年度权益分派，决定对第二期股票期权激励计划的行权数量和行权价格进行调整。经本次调整，第二期激励计划有效期内剩余的股票期权数量调整为2,645,697份，行权价格由2.534元调整为0.763元。

（2）行权情况

2016年7月28日，公司第三届董事会第三十次会议审议通过了《关于公司<第二期股票期权激励计划>第四个行权期可行权的议案》，公司第二期股票期权激励计划授予期权第四个行权期已满足行权条件，同意以定向发行公司股票的方式给予139名激励对象第四个行权期可行权股票期权共计9,584,328份，行权价格为2.534元（均为除权前）。公司采用自主行权模式，行权期限为2016年8月20日至2017年8月19日。

报告期内，公司第二期激励计划共计行权4,327,197股。

公司第二期激励计划以前年度已摊销完毕。

1.2 2014 年股票期权激励计划执行及调整情况：

（1）调整情况

2017年4月26日，公司召开第三届董事会第三十九次会议、第三届监事会第三十六次会议，审议通过了《关于调整公司<2014年股票期权激励计划>激励对象、股票期权数量和行权价格的议案》，因3名激励对象离职及公司实施2016年度权益分派，决定对2014年股票期权激励计划激励对象、股票期权数量和行权价格进行调整。经本次调整，2014年激励计划激励对象人数由57名调整为54名，有效期内剩余的股票期权数量调整为13,539,497份，行权价格由27.118元调整为8.970元。根据《2014年激励计划》及相关规定，公司将对被取消的92,373份已授予的股票期权办理注销手续。公司已于2017年5月25日完成了92,373份股票期权注销手续。

2017年8月15日，公司召开第四届董事会第七次会议、第四届监事会第五次会议，审议通过了《关于调整公司<2014年股票期权激励计划>激励对象及股票期权数量的议案》，因3名激励对象离职，公司决定对2014年股票期权激励计划激励对象及股票期权数量进行调整。经本次调整，2014年激励计划激励对象人数由54名调整为51名，有效期内剩余的股票期权数量调整为12,543,618份。根据《2014年股票期权激励计划》及相关规定，公司应对被取消的391,991份已授予的股票期权办理注销手续。公司已于2017年9月7日完成了391,991份股票期权的注销手续。

（2）行权情况

2016年7月28日，公司召开第三届董事会第三十次会议、第三届监事会第二十七次会议，审议通过了《关于公司<2014年股票期权激励计划>第二个行权期可行权的议案》，公司2014年股票期权激励计划授予期权第二个行权期已满足行权条件，同意以定向发行公司股票的方式给予57名激励对象第二个行权期可行权股票期权共计1,260,216份（除权前），行权价格为27.118元（除权前）。公司采用自主行权模式，行权期限为2016年8月20日至2017年8月19日。

2017年8月15日，公司召开第四届董事会第七次会议及第四届监事会第五次会议，审议通过了《关于公司<2014年股票期权激励计划>第三个行权期可行权的议案》，公司2014年股票期权激励计划授予期权第三个行权期已满足行权条件，同意以定向发行公司股票的方式给予51名激励对象第三个行权期可行权股票期权共计5,375,836份，行权价格为8.970元。公司采用自主行权模式，行权期限为2017年8月20日起至2018年8月19日。

报告期内，公司2014年激励计划共计行权2,462,553股。

报告期内，实际摊销2014年激励计划成本-381.65万元，累计摊销成本1,308.99万元。

1.3 2015 年股票期权激励计划执行及调整情况

（1）调整情况

2017年4月26日，公司召开第三届董事会第三十九次会议、第三届监事会第三十六次会议，审议通过了《关于调整公司

<2015年股票期权激励计划>激励对象、股票期权数量和行权价格的议案》，因23名激励对象离职及公司实施2016年度权益分派，决定对2015年股票期权激励计划激励对象、股票期权数量和行权价格进行调整。经本次调整，2015年激励计划激励对象人数由418名调整为395名，有效期内剩余的股票期权数量调整为38,316,511份，行权价格由57.70元调整为19.179元。根据《2015年激励计划》及相关规定，公司将对被取消的781,700份已授予的股票期权办理注销手续。公司已于2017年5月25日完成了781,700份股票期权注销手续。

2017年8月15日，公司召开第四届董事会第七次会议、第四届监事会第五次会议，审议通过了《关于调整公司<2015年股票期权激励计划>激励对象及股票期权数量的议案》，因19名激励对象离职，公司决定对2015年股票期权激励计划激励对象及股票期权数量进行调整。经本次调整，2015年激励计划激励对象人数由395名调整为376名，有效期内剩余的股票期权数量调整为36,079,490份。根据《2015年股票期权激励计划》及相关规定，公司应对被取消的2,237,021份已授予的股票期权办理注销手续。公司已于2017年10月9日完成了2,237,021份股票期权的注销手续。

（2）行权情况

2016年7月28日，公司召开第三届董事会第三十次会议、第三届监事会第二十七次会议，审议通过《关于公司2015年股票期权激励计划第一个行权期可行权的议案》，公司2015年股票期权激励计划授予期权第一个行权期已满足行权条件，经董事会审议，同意以定向发行公司股票的方式给予418名激励对象第一个行权期可行权股票期权共计1,389,000份（除权前），行权价格为57.70元（除权前）。公司采用自主行权模式，行权期限为2016年8月17日至2017年8月16日。截至前述行权期末，尚有336名激励对象对应3,000,447份股票期权未行权。根据公司2015年股票期权激励计划的规定，因2015年股票期权激励计划第一个行权期届满，该部分股票期权逾期不得行权，未行权的应当注销。公司应注销该336名激励对象在可行权期内未行权的股票期权3,000,447份。公司已于2017年10月9日完成了3,000,447份股票期权的注销手续。

报告期内，公司2015年激励计划共计行权4,000股。

报告期内，实际摊销2015年激励计划成本-258.35万元，累计摊销成本5,547.40万元。

1.4 2016 年股票期权激励计划执行及调整情况

（1）调整情况

2017年4月26日，公司召开第三届董事会第三十九次会议、第三届监事会第三十六次会议，审议通过了《关于调整公司激励对象、股票期权数量和行权价格的议案》，截至会议审批日，有41名激励对象离职，另外，公司2017年第一次职工代表大会审议通过选举徐明微先生为公司第四届监事会职工代表监事，徐明微先生为公司2016年股票期权激励计划激励对象，根据《上市公司股权激励管理办法》，公司监事不得成为股权激励对象，因此需注销徐明微先生持有的20,000份股票期权。另外，2017年4月25日，公司实施2016年度权益分派。鉴于上述原因，决定对2016年激励计划激励对象、股票期权数量和行权价格进行调整。经本次调整，2016年激励计划激励对象人数由452名调整为410名，有效期内剩余的股票期权数量调整为26,663,930份，行权价格由54.68元调整为18.171元。根据《2016年激励计划》及相关规定，公司将对被取消的770,400份已授予的股票期权办理注销手续。

公司已于2017年5月25日完成了770,400份股票期权注销手续。

2017年8月15日，公司召开第四届董事会第七次会议及第四届监事会第五次会议，审议通过《关于对公司<2016年股票期权激励计划>激励对象及股票期权数量进行调整的议案》，因21名激励对象离职，公司决定对2016年股票期权激励计划激励对象及股票期权数量进行调整。经本次调整，2016年激励计划激励对象人数由410名调整为389名，有效期内剩余的股票期权数量调整为24,974,479份。根据《2016年股票期权激励计划》及相关规定，公司应对被取消的1,689,451份已授予的股票期权办理注销手续。公司已于2017年9月18日完成了1,689,451份股票期权的注销手续。

（2）行权情况

2017年4月26日，公司召开第三届董事会第三十九次会议、第三届监事会第三十六次会议，审议通过了《关于公司<2016年股票期权激励计划>第一个行权期可行权的议案》，公司2016年股票期权激励计划授予期权第一个行权期已满足行权条件，经董事会审议，同意以定向发行公司股票的方式给予410名激励对象第一个行权期可行权股票期权共计2,666,393份，行权价

格为18.171元。公司拟采用自主行权模式，行权期限为2017年3月24日至2018年3月23日。

报告期内，公司2016年激励计划激励对象未行权。

报告期内，实际摊销2016年激励计划成本1,125.58万元，累计摊销成本4,946.95万元。

1.5 2017 年限制性股票激励计划终止情况

（1）限制性股票激励计划草案

2017年5月12日，公司召开第四届董事会第二次会议、第四届监事会第二次会议，审议通过《关于公司<2017年限制性股票激励计划（草案）>及其摘要的议案》等相关议案。

2017年6月2日，公司召开2017年第四次临时股东大会，审议通过了《关于公司<2017年限制性股票激励计划（草案）>及其摘要的议案》、《关于公司<2017年限制性股票激励计划考核管理办法>的议案》、《关于提请股东大会授权董事会办理公司2017年限制性股票激励计划相关事宜的议案》。董事会被授权确定限制性股票激励计划的授予日、在激励对象符合条件时向激励对象授予限制性股票并办理授予限制性股票所必须的全部事宜。

（2）限制性股票激励计划的授予

2017年6月12日，公司召开第四届董事会第三次会议、第四届监事会第三次会议，审议通过了《关于调整公司2017年限制性股票激励计划首次授予所涉激励对象和限制性股票数量的议案》、《关于公司2017年限制性股票激励计划首次授予相关事项的议案》。调整后，2017年限制性股票激励对象人数为914人，首次授予的股票期权数量为3,513.3万份。同时，经董事会审议，认为《2017年限制性股票激励计划》规定的授予条件已经成就，同意首次授予914名激励对象3,513.3万份股票期权。根据股东大会的授权，董事会确定公司2017年限制性股票激励计划的授予日为2017年6月12日。

（3）限制性股票激励计划的终止

2017年8月15日，公司召开第四届董事会第七次会议、第四届监事会第五次会议，审议通过《关于终止2017年限制性股票激励计划的议案》，决定终止2017年限制性股票激励计划，与之配套的《2017年限制性股票激励计划考核管理办法》等文件一并终止。

1.6 2017 年股票期权与限制性股票激励计划执行及调整情况

（1）2017年股票期权与限制性股票激励计划草案

2017年12月9日，公司召开第四届董事会第十一次会议、第四届监事会第八次会议，审议通过《关于公司<2017年股票期权与限制性股票激励计划（草案）>及其摘要的议案》等相关议案。

2017年12月27日，公司召开2017年第七次临时股东大会，审议通过了《关于公司<2017年股票期权与限制性股票激励计划（草案）>及其摘要的议案》、《关于公司<2017 年限制性股票激励计划考核管理办法>的议案》、《关于提请股东大会授权董事会办理公司2017年限制性股票激励计划相关事宜的议案》。董事会被授权确定本次激励计划的授予日、在激励对象符合条件时向激励对象授予股票期权与限制性股票（含预留部分）并办理授予限制性股票所必须的全部事宜。

（2）2017年股票期权与限制性股票激励计划的授予

2017年12月29日，公司召开第四届董事会第十三次会议、第四届监事会第十次会议，审议通过了《关于公司2017年股票期权与限制性股票激励计划首次予相关事项的议案》、《关于公司2017年股票期权与限制性股票激励计划预留授予相关事项的议案》。经董事会审议，认为《2017年股票期权与限制性股票激励计划》规定的授予条件已经成就，同意首次授予567名激励对象合计1,765.25万份股票期权，授予484名激励对象合计1,688.35万股限制性股票；同意预留授予11名激励对象合计161.5万份股票期权，授予15名激励对象合计233.5万股限制性股票。根据股东大会的授权，董事会确定公司2017年股票期权与限制性股票激励计划的授予日为2017年12月29日。

报告期内，2017年股票期权与限制性股票激励计划处于等待期内。

报告期内，未开始摊销2017年股票期权与限制性股票激励计划的成本。

1.7 股份支付对未来公司财务状况和经营成果的影响

股权激励计划	剩余费用（万元）	各年度应确认的股票期权及限制性股票费用（万元）		
		2018年	2019年	2020年
2014年股票期权激励计划	138.03	138.03	-	-
2015年股票期权激励计划	2,301.35	1,642.27	659.08	-
2016年股票期权激励计划	3,980.39	2,385.87	1,328.59	265.93
2017年股票期权与限制性股票激励计划	13,718.86	8,292.30	3,721.97	1,704.59
合计	20,138.63	12,458.47	5,709.63	1,970.52

注：分项之和与合计数字的差异系四舍五入进位原因引起。

1.8 有关三级子公司 QUANTIL,INC.股权激励计划的实施情况

QUANTIL, INC.（以下简称“Quantil”）为公司三级子公司，为吸引并留住高端人才，建立员工激励约束体系，Quantil于2014年制定了《Quantil, Inc.2014年度股权激励计划》（以下简称“激励计划”），计划以2,866,667份无投票权的B类普通股股份期权成立期权资源池，用于激励其核心人员，总额度占Quantil增发后股份的10%。行权价格根据授予时对Quantil股份评估的价格确定。

本次股权激励计划自授予之日起10年内有效，具体行权时间如下：

行权期	行权时间	增加的可行权数量占获授期权数量比例
1	入职（N-1）*4+1 年后，自授予之日起 10 年有效，离职之后 3 个月仍有效	25%
2	入职（N-1）*4+2 年后，自授予之日起 10 年有效，离职之后 3 个月仍有效	25%
3	入职（N-1）*4+3 年后，自授予之日起 10 年有效，离职之后 3 个月仍有效	25%
4	入职（N-1）*4+4 年后，自授予之日起 10 年有效，离职之后 3 个月仍有效	25%

注：N为授予的次数。

2017年8月15日召开第四届董事会第七次会议，审议并通过《关于授予董事洪珂先生子公司股份期权暨关联交易的议案》，为实现长期激励目的，同意再次授予洪珂先生860,000份该计划份额内无投票权的B类普通股股份期权，占本激励计划拟授予股份期权总份额的30%。每股行权价格为0.1美元。

报告期内，洪珂先生860,000份期权已全部授予完毕。

本年度，QUANTIL,INC.授予18名激励对象1,050,000份股票期权，累计授予的股票期权合计3,317,337份。截止2017年12月31日，被授予的激励对象4人行权，行使的股份955,999份，22人离职，失效的股份559,003份。2017年度实际摊销股权激励成本17,439美金，累计摊销股权激励成本86,295美元。

2、员工持股计划

公司于2015年6月12日召开的第三届董事会第十四次会议和第三届监事会第十二次会议审议通过了《关于<网宿科技股份有限公司第一期员工持股计划（草案）（认购非公开发行股票方式）>及其摘要的议案》。本员工持股计划通过兴证资管鑫众-网宿科技1号定向资产管理计划认购公司2015年非公开发行的股票，认购价格为43.95元/股（除权前）。公司独立董事对此发表了独立意见。2015年6月29日，该议案经公司2015年第三次临时股东大会审议通过。

2015年11月12日，公司2015年第六次临时股东大会审议通过《网宿科技股份有限公司第一期员工持股计划（草案修订稿）（认购非公开发行股票方式）》。

根据员工实际认缴情况，公司第一期员工持股计划通过兴证资管鑫众-网宿科技1号定向资产管理计划参与认购公司2015年非公开发行的股票，本员工持股计划参与人员共计210人，实际认购金额为369,549,883.20元，资金来源为其合法薪酬、自筹资金等，认购股数为8,408,416股（除权前），除权后认购股数为25,187,208股。员工持股计划认购的股份于2016年3月14日在深圳证券交易所上市，限售期为新增股份上市之日起36个月。

报告期内，公司第一期员工持股计划处于限售期内。

3、临时报告披露网站查询

1.1 股票期权计划

临时公告名称	临时公告披露日期	临时公告披露索引
关于调整公司 2016 年股票期权激励计划激励对象、股票期权数量和行权价格的公告	2017 年 4 月 27 日	www.cninfo.com.cn
关于调整公司 2015 年股票期权激励计划激励对象、股票期权数量和行权价格的公告	2017 年 4 月 27 日	www.cninfo.com.cn
关于调整公司 2014 年股票期权激励计划激励对象、股票期权数量和行权价格的公告	2017 年 4 月 27 日	www.cninfo.com.cn
关于调整公司第二期股票期权激励计划股票期权数量和行权价格的公告	2017 年 4 月 27 日	www.cninfo.com.cn
关于公司 2016 年股票期权激励计划第一个行权期可行权的公告	2017 年 4 月 27 日	www.cninfo.com.cn
上海申骏律师事务所关于公司 2016 年股票期权激励计划第一个行权期可行权相关事项之法律意见书	2017 年 4 月 27 日	www.cninfo.com.cn
上海申骏律师事务所关于公司 2016 年股票期权激励计划调整相关事项之法律意见书	2017 年 4 月 27 日	www.cninfo.com.cn
上海申骏律师事务所关于公司 2015 年股票期权激励计划调整相关事项之法律意见书	2017 年 4 月 27 日	www.cninfo.com.cn
上海申骏律师事务所关于公司 2014 年股票期权激励计划调整相关事项之法律意见书	2017 年 4 月 27 日	www.cninfo.com.cn
上海申骏律师事务所关于公司第二期股票期权激励计划调整相关事项之法律意见书	2017 年 4 月 27 日	www.cninfo.com.cn
关于 2016 年股票期权激励计划部分已授予期权注销完成的公告	2017 年 5 月 27 日	www.cninfo.com.cn
关于 2015 年股票期权激励计划部分已授予期权注销完成的公告	2017 年 5 月 27 日	www.cninfo.com.cn
关于 2014 年股票期权激励计划部分已授予期权注销完成的公告	2017 年 5 月 27 日	www.cninfo.com.cn
关于公司 2014 年股票期权激励计划第三个行权期可行权的公告	2017 年 8 月 21 日	www.cninfo.com.cn

关于调整公司 2016 年股票期权激励计划激励对象及股票期权数量的公告	2017 年 8 月 21 日	www.cninfo.com.cn
关于调整公司 2015 年股票期权激励计划激励对象及股票期权数量的公告	2017 年 8 月 21 日	www.cninfo.com.cn
关于调整公司 2014 年股票期权激励计划激励对象及股票期权数量的公告	2017 年 8 月 21 日	www.cninfo.com.cn
上海申骏律师事务所关于公司 2014 年股票期权激励计划第三个行权期可行权相关事项之法律意见书	2017 年 8 月 21 日	www.cninfo.com.cn
上海申骏律师事务所关于公司 2016 年股票期权激励计划调整相关事项之法律意见书	2017 年 8 月 21 日	www.cninfo.com.cn
上海申骏律师事务所关于公司 2015 年股票期权激励计划调整相关事项之法律意见书	2017 年 8 月 21 日	www.cninfo.com.cn
上海申骏律师事务所关于公司 2014 年股票期权激励计划调整相关事项之法律意见书	2017 年 8 月 21 日	www.cninfo.com.cn
关于 2014 年股票期权激励计划部分已授予期权注销完成的公告	2017 年 9 月 8 日	www.cninfo.com.cn
关于 2014 年股票期权激励计划第三个行权期采用自主行权模式的提示性公告	2017 年 9 月 15 日	www.cninfo.com.cn
关于 2016 年股票期权激励计划部分已授予期权注销完成的公告	2017 年 9 月 19 日	www.cninfo.com.cn
关于 2015 年股票期权激励计划部分已授予期权注销完成的公告	2017 年 10 月 10 日	www.cninfo.com.cn

1.2 限制性股票计划（已终止）

临时公告名称	临时公告披露日期	临时公告披露索引
2017 年限制性股票激励计划（草案）	2017 年 5 月 13 日	www.cninfo.com.cn
2017 年限制性股票激励计划（草案）摘要	2017 年 5 月 13 日	www.cninfo.com.cn
2017 年限制性股票激励计划考核管理办法	2017 年 5 月 13 日	www.cninfo.com.cn
上海申骏律师事务所关于公司 2017 年限制性股票激励计划之法律意见书	2017 年 5 月 13 日	www.cninfo.com.cn
监事会关于公司 2017 年限制性股票激励计划激励对象名单的审核意见及公示情况说明	2017 年 5 月 27 日	www.cninfo.com.cn
关于公司 2017 年限制性股票激励计划内幕信息知情人及首次授予激励对象买卖公司股票情况的自查报告	2017 年 6 月 3 日	www.cninfo.com.cn
关于调整公司 2017 年限制性股票激励计划首次授予所涉激励对象和限制性股票数量的公告	2017 年 6 月 13 日	www.cninfo.com.cn
上海申骏律师事务所关于公司 2017 年限制性股票激励计划调整及首期授予相关事项之法律意见书	2017 年 6 月 13 日	www.cninfo.com.cn
关于公司 2017 年限制性股票激励计划首次授予相关事项的公告	2017 年 6 月 13 日	www.cninfo.com.cn
关于终止公司 2017 年限制性股票激励计划的公告	2017 年 8 月 21 日	www.cninfo.com.cn
上海申骏律师事务所关于公司 2017 年限制性股票激励计划终止实施相关事项之法律意见书	2017 年 8 月 21 日	www.cninfo.com.cn

1.3 股票期权与限制性股票计划

临时公告名称	临时公告披露日期	临时公告披露索引
2017 年股票期权与限制性股票激励计划（草案）	2017 年 12 月 11 日	www.cninfo.com.cn
2017 年股票期权与限制性股票激励计划（草案）摘要	2017 年 12 月 11 日	www.cninfo.com.cn
2017 年股票期权与限制性股票激励计划考核管理办法	2017 年 12 月 11 日	www.cninfo.com.cn
上海荣正投资咨询有限公司关于公司 2017 年股票期权与限制性股票激励计划（草案）之独立财务顾问报告	2017 年 12 月 11 日	www.cninfo.com.cn
北京德恒律师事务所关于公司 2017 年股票期权与限制性股票激励计划（草案）之法律意见	2017 年 12 月 11 日	www.cninfo.com.cn
2017 年股票期权与限制性股票激励计划首次授予激励对象名单	2017 年 12 月 22 日	www.cninfo.com.cn
关于公司 2017 年股票期权与限制性股票激励计划内幕信息知情人及首次授予激励对象买卖公司股票情况的自查报告	2017 年 12 月 28 日	www.cninfo.com.cn
关于公司 2017 年股票期权与限制性股票激励计划预留授予相关事项的公告	2017 年 12 月 29 日	www.cninfo.com.cn
关于公司 2017 年股票期权与限制性股票激励计划首次授予相关事项的公告	2017 年 12 月 29 日	www.cninfo.com.cn
2017 年股票期权与限制性股票激励计划预留授予激励对象名单	2017 年 12 月 29 日	www.cninfo.com.cn
上海荣正投资咨询有限公司关于公司 2017 年股票期权与限制性股票激励计划授予相关事项之独立财务顾问报告	2017 年 12 月 29 日	www.cninfo.com.cn
北京德恒律师事务所关于公司 2017 年股票期权与限制性股票激励计划预留授予相关事项之法律意见	2017 年 12 月 29 日	www.cninfo.com.cn
北京德恒律师事务所关于公司 2017 年股票期权与限制性股票激励计划首次授予相关事项之法律意见	2017 年 12 月 29 日	www.cninfo.com.cn

1.4 三级子公司 QUANTIL,INC.股权激励计划

临时公告名称	临时公告披露日期	临时公告披露索引
关于授予董事洪珂先生子公司股份期权暨关联交易的公告	2017 年 8 月 21 日	www.cninfo.com.cn
国泰君安证券股份有限公司关于公司授予董事洪珂先生子公司股份期权暨关联交易的核查意见	2017 年 8 月 21 日	www.cninfo.com.cn

十五、重大关联交易

1、与日常经营相关的关联交易

☐ 适用 ☒ 不适用

2、资产或股权收购、出售发生的关联交易

☐ 适用 ☒ 不适用

3、共同对外投资的关联交易

√ 适用 □ 不适用

2017 年 12 月 26 日，公司召开第四届董事会第十二次会议，审议通过《关于公司监事参与网宿晨微产业投资基金暨关联交易的议案》，公司监事张海燕女士以自有资金出资人民币 1,000 万元参与上海网宿晨微股权投资基金合伙企业（有限合伙）的后续募集。具体情况详见公司于 2017 年 12 月 27 日披露在证监会指定信息披露网站上的《关于公司监事参与网宿晨微产业投资基金暨关联交易的公告》（公告编号：2017-150）。截至目前，该产业基金已在中国证券投资基金业协会完成了私募投资基金备案手续。

4、关联债权债务往来

□ 适用 √ 不适用

5、其他重大关联交易

√ 适用 □ 不适用

（1）授予董事洪珂先生子公司股份期权

公司于2017年8月15日召开的第四届董事会第七次会议及2017年9月7日召开的2017年第六次临时股东大会审议通过《关于授予董事洪珂先生子公司股份期权暨关联交易的议案》。QUANTIL, INC.（以下简称“Quantil”）为公司三级子公司，系公司全资子公司香港网宿2012年7月于美国加利福尼亚州设立，定位于公司海外研发中心及销售中心。为吸引并留住高端人才，建立员工激励约束体系，促进其业务长远发展，Quantil于2014年制定了《Quantil, Inc.2014年度股权激励计划》（以下简称“激励计划”），计划以2,866,667份无投票权的B类普通股股份期权成立期权资源池，用于激励其核心人员，股份期权总额度占Quantil增发后股份的10%。洪珂先生担任Quantil CEO，全面负责Quantil的业务发展，系Quantil核心管理人员。为实现长期激励目的，经与会董事审议，同意再次授予洪珂先生860,000份该计划份额内无投票权的B类普通股股份期权，占本激励计划拟授予股份期权总份额的30%。报告期内，洪珂先生860,000份期权已全部授予完毕。

（2）完成收购绿星云科技（深圳）有限公司100%股权的交割

2016年12月13日，公司与绿星云科技（深圳）有限公司（以下简称“绿星云”）之股东储敏健（时任公司董事、副总经理，现任公司副总经理）、成润华、张海燕（担任公司监事）、郭晓峰和黄明生分别签订《股权转让协议》，公司拟使用自有资金人民币1,240万元购买上述5名自然人所持有的绿星云100%股权。本次交易完成后，公司将持有绿星云100%股权。本次交易已经公司于2016年12月30日召开的2016年第三次临时股东大会审议通过。报告期内，完成了绿星云股权转让的工商登记变更手续。

（3）完成收购深圳绿色云图科技有限公司30%股权的交割

2016年12月13日，公司与深圳绿色云图科技有限公司（以下简称“绿色云图”）股东储敏健（时任公司董事、副总经理，现任公司副总经理）签订《股权转让协议》，公司拟使用自有资金人民币900万元购买储敏健所持有的绿色云图30%股权。本次交易完成后，公司将持有绿色云图100%股权。本次交易已经公司于2016年12月30日召开的2016年第三次临时股东大会审议通过。报告期内，公司完成了绿色云图股权转让的工商变更登记手续。

重大关联交易临时报告披露网站相关查询

临时公告名称	临时公告披露日期	临时公告披露网站名称
关于授予董事洪珂先生子公司股份期权暨关联交易的公告	2017 年 08 月 21 日	http://www.cninfo.com.cn/
关于购买绿星云科技（深圳）有限公司 100%	2016 年 12 月 14 日	http://www.cninfo.com.cn/

股权暨关联交易的公告		
关于购买深圳绿色云图科技有限公司 30% 股权暨关联交易的公告	2016 年 12 月 14 日	http://www.cninfo.com.cn/

十六、重大合同及其履行情况

1、托管、承包、租赁事项情况

(1) 托管情况

☐ 适用 ☒ 不适用

(2) 承包情况

☐ 适用 ☒ 不适用

(3) 租赁情况

☐ 适用 ☒ 不适用

2、重大担保

☒ 适用 ☐ 不适用

(1) 担保情况

单位：万元

公司及其子公司对外担保情况（不包括对子公司的担保）								
担保对象名称	担保额度 相关公告 披露日期	担保额度	实际发生日期 （协议签署日）	实际担保金 额	担保类型	担保期	是否履行 完毕	是否为关 联方担保
CDNW 公司员工	不适用	1,344.00	2017 年 2 月 23 日 2017 年 3 月 2 日	1,344.00	连带责任担 保	3 年	否	否
报告期内审批的对外担保额度合 计（A1）		1,344.00		报告期内对外担保实际发 生额合计（A2）		1,344.00		
报告期末已审批的对外担保额度 合计（A3）		1,344.00		报告期末实际对外担保余 额合计（A4）		1,344.00		
公司对子公司的担保情况								
担保对象名称	担保额度 相关公告 披露日期	担保额度	实际发生日期 （协议签署日）	实际担保金 额	担保类型	担保期	是否履行 完毕	是否为关 联方担保
上海云宿科技有限公	2015 年 12	23,662.79	2015 年 12 月 04	23,662.79	连带责任保	八年	否	否

司注 1	月 08 日		日		证			
香港网宿科技有限公司注 2	2017 年 02 月 21 日	30,805.20	2017 年 03 月 21 日	30,805.20	连带责任保证	一年	于 2018 年 1 月履行完毕	否
上海云宿科技有限公司注 3	2017 年 12 月 27 日	12,000	报告期内未签署相关协议	0	连带责任担保	不超过履行债务的期限届满之日起两年	否	否
北京秦淮数据有限公司注 3	2017 年 12 月 27 日	16,000	报告期内未签署相关协议	0	连带责任担保		否	否
深圳市秦淮数据有限公司注 3	2017 年 12 月 27 日	5,000	报告期内未签署相关协议	0	连带责任担保		否	否
河北秦淮数据有限公司注 3	2017 年 12 月 27 日	70,000	报告期内未签署相关协议	0	连带责任担保		否	否
报告期内审批对子公司担保额度合计（B1）		133,805.20		报告期内对子公司担保实际发生额合计（B2）		54,467.99		
报告期末已审批的对子公司担保额度合计（B3）		157,467.99		报告期末对子公司实际担保余额合计（B4）		29,662.79		
子公司对子公司的担保情况								
担保对象名称	担保额度相关公告披露日期	担保额度	实际发生日期(协议签署日)	实际担保金额	担保类型	担保期	是否履行完毕	是否为关联方担保
报告期内审批对子公司担保额度合计（C1）		0		报告期内对子公司担保实际发生额合计（C2）		0		
报告期末已审批的对子公司担保额度合计（C3）		0		报告期末对子公司实际担保余额合计（C4）		0		
公司担保总额（即前三大项的合计）								
报告期内审批担保额度合计（A1+B1+C1）		135,149.20		报告期内担保实际发生额合计（A2+B2+C2）		55,811.99		
报告期末已审批的担保额度合计（A3+B3+C3）		158,811.99		报告期末实际担保余额合计（A4+B4+C4）		31,006.79		
实际担保总额（即 A4+B4+C4）占公司净资产的比例				3.90%				
其中：								
为股东、实际控制人及其关联方提供担保的余额（D）				0				
直接或间接为资产负债率超过 70%的被担保对象提供的债务担保余额（E）				0				
担保总额超过净资产 50%部分的金额（F）				0				
上述三项担保金额合计（D+E+F）				0				
对未到期担保，报告期内已发生担保责任或可能承担连带清偿责任的情况说明（如有）				无。				

违反规定程序对外提供担保的说明（如有）	不适用。
---------------------	------

采用复合方式担保的具体情况说明

注 1：系公司为控股子公司上海云宿科技有限公司（以下简称“上海云宿”）引进财务投资者国开发展基金有限公司（以下简称“国开基金”）提供担保，公司实际为上海云宿对国开基金的投资本金 22,073.5 万元及年收益率为 1.2% 投资收益以及相应的补偿金、违约金、损害赔偿金和实现债权费用的债务提供担保。担保期间为主合同项下债务履行期届满之日起两年。该事项已经公司第三届董事会第二十二次会议及 2015 年第七次临时股东大会决议审议通过。

注 2：系公司向银行申请内保外贷业务，为全资子公司香港网宿向银行贷款提供担保，本次担保总额为 4,500 万美元（折合人民币约 30,805.20 万元）。该事项已经公司第三届董事会三十五次会议及 2017 年第二次临时股东大会决议审议通过。公司于 2017 年 3 月 21 日与上海银行漕河泾支行签订《保函授信合同》及《补充协议》，双方约定上海银行漕河泾支行向公司提供以上海银行香港分行为受益人，保证期间为 2017 年 3 月 21 日至 2018 年 3 月 21 日，金额为 4,500 万美元的《融资性保函》。公司于 2017 年 3 月 21 日与上海银行签订的《（保函）反担保（质押）合同》，为前述保函提供质押担保作为反担保，质押物为定期存单人民币 20,000 万元。香港网宿于 2017 年 3 月 21 日与上海银行香港分行签订《借款合同》，借款金额为 4,455 万美元，期限为 2017 年 3 月 22 日至 2018 年 3 月 7 日。报告期内，香港网宿提前归还借款本金 3,800 万美元，并解除人民币 14,000 万元的担保金额。截至报告期末，剩余借款本金为 655 万美元，剩余担保金额为人民币 6,000 万元。2018 年 1 月，香港网宿归还剩余部分借款本金及利息，本次归还后，香港网宿已归还全部贷款并解除全部担保金额。

注 3：（1）系公司为控股子公司上海云宿、北京秦淮数据有限公司（以下简称“北京秦淮”）、深圳市秦淮数据有限公司（以下简称“深圳秦淮”）及河北秦淮数据有限公司（以下简称“河北秦淮”）向银行申请贷款提供连带责任担保。其中，公司为上海云宿提供担保的担保额度不超过 1.2 亿元，为北京秦淮提供担保的担保额度不超过 1.6 亿元，为深圳秦淮提供担保的担保额度不超过 0.5 亿元，为河北秦淮提供担保的担保额度不超过 7 亿元。本次担保的保证期间不超过公司控股子公司履行债务的期限届满之日起两年。该事项已经公司第四届董事会第十二次会议及 2018 年第一次临时股东大会决议审议通过。截至报告期末，前述担保事项均未签署担保合同。（2）2018 年 3 月 2 日，公司召开第四届董事会第十五次会议，审议通过了《关于控股子公司河北秦淮数据有限公司向银行申请项目贷款的议案》，同意河北秦淮向上海银行漕河泾支行申请 65,000 万元的项目贷款，担保方式为前述（1）中的母公司保证担保及河北秦淮资产抵押（包括设备抵押、土地及在建工程抵押、应收账款质押）。截至目前，河北秦淮尚未就该项目贷款事项签署相关合同。

（2）违规对外担保情况

☐ 适用 ☒ 不适用

3、委托他人进行现金资产管理情况

（1）委托理财情况

☒ 适用 ☐ 不适用

报告期内委托理财概况

单位：万元

具体类型	委托理财的资金来源	委托理财发生额	未到期余额	逾期未收回的金额
银行理财产品	闲置自有资金、闲置募集资金	201,900	32,500	0
券商理财产品	闲置自有资金	31,000	9,990	0
合计		232,900	42,490	0

单项金额重大或安全性较低、流动性较差、不保本的高风险委托理财具体情况

√ 适用 □ 不适用

①报告期内，闲置自有资金委托理财的具体情况：

单位：万元

本金	理财产品名称	风险类型	收益额
自有资金 300,000 万元，资金可以滚动使用	民生银行增利	低风险	450.69
	民生银行综合财富管理	低风险	404.09
	上海银行易精灵	低风险	685.77
	上海银行赢家	低风险	69.32
	招商银行步步生金	低风险	370.33
	招商银行增利	低风险	230.66
	招商银行天添金	低风险	48.68
	招商银行朝招金	低风险	1.25
	长江证券收益凭证	本金保障型	173.47
	海通证券收益凭证	本金保障型	349.11
	中金信用 2 期	本金保障型	101.66
	友利银行金友财富	保本	8.98
	合计		2,894.00

注：报告期内闲置自有资金委托理财的具体情况详见公司于 2018 年 1 月 5 日披露在证监会指定信息披露网站上的《关于使用自有资金购买理财产品的进展公告》（公告编号：2018-001）。

②报告期内，闲置募集资金委托理财的具体情况：

单位：万元

受托机构名称（或受托人姓名）	受托机构（或受托人）类型	产品类型	金额	资金来源	起始日期	终止日期	资金投向 注 1	报酬确定方式	参考年化收益率	预期收益（如有）	报告期实际损益金额	报告期损益实际收回情况	计提减值准备金额（如有）	是否经过法定程序	未来是否还有委托理财计划	事项概述及相关查询索引（如有）
招商银行	银行	理财	30,000	闲置募集资金	2016 年 04 月 13 日	2017 年 04 月 12 日	A	保本浮动收益	3.50 %	1,047.12	1,047.12	全部收回		是	公司于 2017 年 7 月 12 日召开的第四届董事会第五次会议及 2017 年 8 月 1	公告编号：2017-092、2017-093
上海银行	银行	结构性存款	25,000	闲置募集资金	2016 年 04 月 14 日	2017 年 04 月 13 日	B	保本浮动收益	3.05 %	760.41	760.41	全部收回		是		
上海银行	银行	结构性存款	5,000	闲置募集资金	2016 年 04 月 14 日	2017 年 04 月 13 日	B	保本浮动收益	3.05 %	152.08	152.08	全部收回		是		
上海	银行	结构	1,000	闲置	2016 年	2017 年	B	保本	2.85	14.21	14.21	全部		是		

银行		性存款		募集资金	07月19日	01月17日		浮动收益	%			收回			
上海银行	银行	结构性存款	2,000	闲置募集资金	2016年07月19日	2017年01月17日	B	保本浮动收益	2.85%	28.42	28.42	全部收回		是	日召开的2017年第五次临时股东大会审议通过《关于继续使用闲置自有资金购买低风险理财产品的议案》、《关于继续使用闲置募集资金进行现金管理的议案》，同意：1、在保证日常经营资金需求和资金安全的前提下，公司及子公司使用闲置自有资金人民币300,000万元（含等值外币）购
上海银行	银行	结构性存款	4,000	闲置募集资金	2016年07月19日	2017年01月17日	B	保本浮动收益	2.85%	56.84	56.84	全部收回		是	
招商银行	银行	结构性存款	6,200	闲置募集资金	2016年10月21日	2017年04月21日	A	保本浮动收益	2.55%	78.83	78.83	全部收回		是	
广发银行	银行	结构性存款	5,000	闲置募集资金	2016年10月26日	2017年01月26日	C	保本浮动收益	3.30%	41.59	41.59	全部收回		是	
广发银行	银行	结构性存款	4,000	闲置募集资金	2017年01月17日	2017年04月17日	C	保本浮动收益	3.75%	36.99	36.99	全部收回		是	
上海银行	银行	理财	1,000	闲置募集资金	2017年01月25日	2017年03月01日	D	保本保收益	3.75%	3.60	3.60	全部收回		是	
上海银行	银行	理财	3,000	闲置募集资金	2017年01月25日	2017年03月01日	D	保本保收益	3.75%	10.79	10.79	全部收回		是	
上海银行	银行	结构性存款	1,000	闲置募集资金	2017年03月07日	2017年04月11日	B	保本浮动收益	3.75%	3.60	3.60	全部收回		是	
上海银行	银行	结构性存款	4,000	闲置募集资金	2017年03月07日	2017年04月11日	B	保本浮动收益	3.75%	14.38	14.38	全部收回		是	
上海银行	银行	结构性存款	8,000	闲置募集资金	2017年04月18日	2017年10月17日	B	保本浮动收益	4.00%	159.56	159.56	全部收回		是	
上海银行	银行	结构性存款	4,000	闲置募集资金	2017年04月18日	2017年05月23日	B	保本浮动收益	4.00%	15.34	15.34	全部收回		是	
上海银行	银行	结构性存款	3,000	闲置募集资金	2017年04月18日	2017年06月20日	B	保本浮动收益	3.95%	20.45	20.45	全部收回		是	
上海银行	银行	结构性存款	10,000	闲置募集资金	2017年04月18日	2017年07月18日	B	保本浮动	4.00%	99.73	99.73	全部收回		是	

		款		资金	日	日		收益						
上海银行	银行	结构性存款	2,000	闲置募集资金	2017年04月18日	2017年05月23日	B	保本浮动收益	4.00%	7.67	7.67	全部收回		是
上海银行	银行	结构性存款	3,000	闲置募集资金	2017年04月18日	2017年07月18日	B	保本浮动收益	4.00%	29.92	29.92	全部收回		是
广发银行	银行	结构性存款	5,000	闲置募集资金	2017年04月18日	2017年05月22日	C	保本浮动收益	3.85%	17.93	17.93	全部收回		是
广发银行	银行	结构性存款	5,000	闲置募集资金	2017年04月18日	2017年06月19日	C	保本浮动收益	3.95%	33.55	33.55	全部收回		是
广发银行	银行	结构性存款	10,000	闲置募集资金	2017年04月18日	2017年07月18日	C	保本浮动收益	4.05%	100.97	100.97	全部收回		是
广发银行	银行	结构性存款	8,000	闲置募集资金	2017年04月18日	2017年10月18日	C	保本浮动收益	4.00%	160.44	160.44	全部收回		是
招商银行	银行	结构性存款	3,000	闲置募集资金	2017年04月24日	2017年06月26日	A	保本浮动收益	3.20%	16.57	16.57	全部收回		是
招商银行	银行	结构性存款	3,200	闲置募集资金	2017年04月24日	2017年07月24日	A	保本浮动收益	3.80%	30.32	30.32	全部收回		是
上海银行	银行	结构性存款	2,000	闲置募集资金	2017年05月25日	2017年06月29日	B	保本浮动收益	3.98%	7.63	7.63	全部收回		是
广发银行	银行	结构性存款	4,000	闲置募集资金	2017年05月25日	2017年07月25日	C	保本浮动收益	4.15%	27.74	27.74	全部收回		是
招商银行	银行	结构性存款	4,000	闲置募集资金	2017年06月22日	2017年07月24日	A	保本浮动收益	4.45%	15.61	15.61	全部收回		是
广发银行	银行	结构性存款	4,000	闲置募集资金	2017年06月23日	2017年09月21日	C	保本浮动收益	4.60%	45.37	45.37	全部收回		是
招商银行	银行	结构性存款	3,000	闲置募集资金	2017年06月27日	2017年09月11日	A	保本浮动收益	3.90%	24.36	24.36	全部收回		是

买低风险理财产品，在上述额度内，资金可以滚动使用。投资期限自股东大会审议通过之日起两年内有效，单个理财产品的投资期限不超过十二个月。2、公司及实施募投项目的子公司继续使用闲置募集资金不超过150,000万元（含等值外币）进行现金管理，在上述额度内，资金可滚

上海 银行	银行	结构性存款	5,000	闲置 募集 资金	2017 年 07 月 20 日	2017 年 08 月 24 日	B	保本 浮动 收益	4.18 %	20.04	20.04	全部 收回		是	动使用。投资期限自股东大会审议通过之日起两年内有效，单个投资产品的投资期限不超过十二个月。
上海 银行	银行	结构性存款	5,000	闲置 募集 资金	2017 年 07 月 20 日	2017 年 09 月 21 日	B	保本 浮动 收益	4.18 %	36.07	36.07	全部 收回		是	
上海 银行	银行	结构性存款	1,500	闲置 募集 资金	2017 年 07 月 20 日	2017 年 10 月 19 日	B	保本 浮动 收益	4.22 %	15.78	15.78	全部 收回		是	
上海 银行	银行	结构性存款	1,500	闲置 募集 资金	2017 年 07 月 20 日	2017 年 08 月 24 日	B	保本 浮动 收益	4.18 %	6.01	6.01	全部 收回		是	
广发 银行	银行	结构性存款	5,000	闲置 募集 资金	2017 年 07 月 20 日	2017 年 09 月 20 日	C	保本 浮动 收益	4.10 %	34.82	34.82	全部 收回		是	
广发 银行	银行	结构性存款	5,000	闲置 募集 资金	2017 年 07 月 20 日	2017 年 10 月 18 日	C	保本 浮动 收益	4.30 %	53.01	53.01	全部 收回		是	
招商 银行	银行	结构性存款	3,200	闲置 募集 资金	2017 年 07 月 25 日	2017 年 10 月 25 日	A	保本 浮动 收益	3.80 %	30.65	30.65	全部 收回		是	
广发 银行	银行	结构性存款	4,000	闲置 募集 资金	2017 年 07 月 26 日	2017 年 08 月 25 日	C	保本 浮动 收益	3.95 %	12.99	12.99	全部 收回		是	
广发 银行	银行	结构性存款	2,000	闲置 募集 资金	2017 年 08 月 31 日	2017 年 11 月 29 日	C	保本 浮动 收益	4.40 %	21.70	21.70	全部 收回		是	
招商 银行	银行	结构性存款	3,000	闲置 募集 资金	2017 年 09 月 12 日	2017 年 12 月 11 日	A	保本 浮动 收益	4.02 %	29.74	29.74	全部 收回		是	
招商 银行	银行	结构性存款	2,500	闲置 募集 资金	2017 年 10 月 27 日	2017 年 11 月 27 日	A	保本 浮动 收益	3.20 %	6.79	6.79	全部 收回		是	
招商 银行	银行	结构性存款	2,500	闲置 募集 资金	2017 年 11 月 29 日	2018 年 02 月 27 日	A	保本 浮动 收益	4.10 %	25.27	9.27	产品 未到期		是	
招商 银行	银行	结构性存款	3,000	闲置 募集 资金	2017 年 12 月 12 日	2018 年 01 月 15 日	A	保本 浮动 收益	3.79 %	10.59	6.23	产品 未到期		是	
上海	银行	结构	5,000	闲置	2017 年	2018 年	B	保本	4.25	52.98	47.16	产品		是	

银行		性存款		募集资金	10月12日	01月11日		浮动收益	%			未到期		
上海银行	银行	结构性存款	1,000	闲置募集资金	2017年10月24日	2017年11月28日	B	保本浮动收益	4.25%	4.08	4.08	全部收回		是
上海银行	银行	结构性存款	4,000	闲置募集资金	2017年10月24日	2017年11月28日	B	保本浮动收益	4.25%	16.30	16.30	全部收回		是
广发银行	银行	结构性存款	4,000	闲置募集资金	2017年10月23日	2017年11月23日	C	保本浮动收益	3.80%	12.91	12.91	全部收回		是
广发银行	银行	结构性存款	5,000	闲置募集资金	2017年10月23日	2018年01月23日	C	保本浮动收益	4.35%	54.82	41.71	产品未到期		是
广发银行	银行	结构性存款	4,000	闲置募集资金	2017年11月24日	2018年02月26日	C	保本浮动收益	4.45%	45.84	18.53	产品未到期		是
上海银行	银行	结构性存款	4,000	闲置募集资金	2017年11月30日	2018年02月01日	B	保本浮动收益	4.15%	28.65	14.55	产品未到期		是
广发银行	银行	结构性存款	8,000	闲置募集资金	2017年12月26日	2018年03月26日	C	保本浮动收益	4.60%	90.74	6.05	产品未到期		是
广发银行	银行	理财 ^{注2}	-	闲置募集资金			E	保本浮动收益			47.05	全部收回		是
合计			-	--	--	--	--	--	--	3,671.80	3,553.46		--	--

注 1：资金投向分类如下

(1) A 类：债券市场、货币市场等；(2) B 类：固定收益工具、货币市场工具、存款等；(3) C 类：货币市场工具、债券等金融资产；(4) D 类：货币市场工具、债券及债券工具、资产计划等 (5) E 类：债券、货币市场工具，投资于以上范围的信托计划、资产管理计划等。

注 2：系 T+0 低风险理财产品，公司根据自身资金使用规划进行申购和赎回，具体收益率以银行官方网站公布为准。

委托理财出现预期无法收回本金或存在其他可能导致减值的情形

☐ 适用 ☒ 不适用

(2) 委托贷款情况

☐ 适用 ☒ 不适用

4、其他重大合同

☐ 适用 ☒ 不适用

十七、社会责任情况

1、履行社会责任情况

报告期内，公司履行社会责任情况请见与本年度报告同日披露在巨潮网的《2017 年度社会责任报告》。

2、履行精准扶贫社会责任情况

公司不仅致力于在行业领域的发展和创新，在企业社会责任方面也一直积极努力地践行。公司连续多年为“蓝天下至爱”慈善活动捐助善款，报告期内公司向“蓝天下至爱”捐助 15 万元；7 月，“网宿行动”继续在行动，公司指派工作人员为张坡小学搭建多媒体教室；11 月，公司为云南省迪庆藏族自治州德钦县第一小学捐赠了一批可视化教学系统，帮助边远地区的儿童教育实现信息化。

另外，十年来，公司和残友公司互相见证了各自的成长。公司利用自身的业务资源，免费为残友公司提供托管云服务，用以支持残友公司的互联网信息服务，从而推动残疾人事业发展，创造更多的机会和就业岗位，让更多的弱势群体人员实现自我价值。

3、环境保护相关的情况

不适用。

十八、其他重大事项的说明

☒ 适用 ☐ 不适用

1、公司 IDC 业务整合及架构调整

2017年12月26日，公司召开第四届董事会第十二次会议及第四届监事会第九次会议决议，审议通过了《关于公司IDC业务整合及架构调整的议案》。为了更好地提升公司管理效率，理顺公司经营架构，整合内部资源，增强产业管理，明晰公司各业务模块权责，公司对IDC（互联网数据中心）业务进行整合并调整架构。本次IDC业务整合及架构调整主要是将公司国内IDC业务以增资形式剥离至控股子公司厦门秦淮，并由北京网宿及居静共同成立的合伙企业受让厦门秦淮部分股权。通过本次一揽子交易，公司直接及间接持有厦门秦淮90%的股权。具体情况见公司2017年12月27日于证监会指定信息披露网站披露的《关于公司IDC业务整合及架构调整的公告》（公告编号：2017-148）。截至目前，上述股权结构调整的工商登记手续尚在进行中。

2、公司重大资产重组

2017年2月17日，公司全资子公司香港网宿与KDDI Corporation（以下简称“KDDI”）签署了《股权购买协议》。根据该协议，香港网宿拟通过现金方式向KDDI购买其持有的CDNW12,149,768股股份，占CDNW发行在外流通股（不含库存股）的比例为97.82%。本次交易的价格为211亿日元，构成重大资产重组。具体情况如下：

（1）因筹划重大资产重组事项，公司股票（证券简称：网宿科技；证券代码：300017）于2017年2月10日开市起停牌。

（2）2017年2月18日公司召开的第三届董事会第三十五次会议及2017年3月21日公司召开的2017年第二次临时股东大会审议通过了本次重大资产重组事项的相关议案。公司于2017年2月21日披露了《重大资产重组报告书（草案）》。

（3）2017年2月28日，公司收到深圳证券交易所创业板公司管理部下发的《关于对网宿科技股份有限公司的重组问询函》（创业板非许可类重组问询函【2017】第 5 号）（以下简称“重组问询函”）。根据重组问询函的要求，公司与交易相关各

方及中介机构按照问询的要求对有关问题进行了回复,并对本次重大资产重组相关信息披露文件进行了补充和修订,形成《重大资产购买报告书(草案)(修订稿)》。2017年3月3日,公司向深圳证券交易所提交了《关于深圳证券交易所〈关于对网宿科技股份有限公司的重组问询函〉之回复》,并召开第三届董事会第三十六次会议审议通过《重大资产购买报告书(草案)(修订稿)》。

(4) 根据深圳证券交易所《创业板股票上市规则》的相关规定,经公司向深圳证券交易所申请,公司股票(证券简称:网宿科技;证券代码:300017)于2017年3月6日(星期一)上午9:30开市起复牌。

(5) 2017年3月24日,KDDI、香港网宿办理了标的资产,即CDNW12,149,768股股份的过户手续,公司与KDDI顺利完成交割。2017年3月29日,公司披露了《重大资产购买实施情况报告书》。

根据本次重大资产重组的交易安排,香港网宿拟收购CDNW小股东全部股权。截至报告期末,香港网宿已收购CDNW部分小股东股权合计131,583股股份,合计持有CDNW12,281,351股股份,持股比例为98.88%。截至目前,香港网宿已收购CDNW部分小股东股权合计136,579股股份,合计持有CDNW12,286,347股股份,持股比例为98.92%。

3、全资子公司参与中国联通非公开发行A股股票

2017年8月15日,公司召开第四届董事会第七次会议及第四届监事会第五次会议决议,审议通过《关于全资子公司通过认购兴全-网宿联通定增特定客户资产管理计划参与中国联通非公开发行股票的议案》,同意公司以自有资金40,000万元增资公司全资子公司网宿投资,增资后,由网宿投资出资40,000万元认购兴全-网宿联通定增特定客户资产管理计划,通过认购该资管计划的方式,参与认购中国联通非公开发行的A股股票58,565,153股。2017年10月,前述非公开发行新增股份已办理完毕股份登记托管手续。

4、收购CDN-VIDEO LLC 70%股权及少数股权安排

经公司2017年4月10日召开的第三届董事会第三十八次会议及2017年4月27日召开的2017年第三次临时股东大会审议,同意公司对海外CDN项目部分募集资金实施方式进行调整。使用海外投资部分募集资金4.305亿卢布(按照实际出资折合人民币5,341.66万元)通过全资子公司香港网宿收购俄罗斯CDNV70%的股权,支付交易对价。2017年5月12日,CDNV完成本次收购事项的工商变更登记手续。

为保持CDNV核心管理团队的稳定性,及收购完成后CDNV的持续稳定运营,本次交易未购买CDNV首席执行官(CEO)GORODETSKY YAROSLAV IGOREVICH 先生及首席技术官(CTO)IVLENKOV SERGEY VLADIMIROVICH先生(以下简称“少数股东”或“核心管理团队”)分别持有的CDNV18.751%及11.249%股权。为推进对CDNV的业务整合,完善其核心管理团队激励机制,明确CDNV剩余少数股权购买安排,香港网宿与CDNV少数股东 GORODETSKY YAROSLAV IGOREVICH 先生、IVLENKOV SERGEY VLADIMIROVICH先生签署了《卖出期权协议》、《借款协议》、《股权质押协议》,对相关事项进一步明确约定。具体情况详见公司2017年5月3日于证监会指定信息披露网站披露的《关于拟与CDN-VIDEO股东签署少数股权安排相关协议的公告》(公告编号:2017-063)。

5、控股股东、实际控制人的股份质押及解除质押情况

2017年1月17日,刘成彦先生将其持有的3,328,782股质押给上银瑞金资本管理有限公司,占当时其持有本公司股份总数的3.35%,本次质押后,刘成彦先生所持公司股份累计被质押27,810,769股,占当时其所持公司股份的27.99%。具体情况见公司2017年1月19日于证监会指定信息披露网站披露的《关于控股股东、实际控制人股份质押的公告》(公告编号:2017-005)。

2017年9月14日,刘成彦先生将其持有的合计27,080,000股票质押给中信建投证券股份有限公司,合计占当时其持有本公司股份总数的9.10%,本次质押后,刘成彦先生所持公司股份累计被质押110,386,490股(除权后),占当时其所持公司股份的37.09%。具体情况见公司2017年9月18日于证监会指定信息披露网站披露的《控股股东、实际控制人进行股票质押式回购交易的公告》(公告编号:2017-126)。2017年10月16日,刘成彦先生将其前述质押的部分股票21,630,000股办理解除质押手续。本次股份解除质押后,刘成彦先生累计质押股份88,756,490股,占当时其持有公司股份总数的30.74%。具体情况见公司2017年10月18日于证监会指定信息披露网站披露的《关于控股股东部分股权解除质押的公告》(公告编号:2017-131)。

6、控股股东、实际控制人的股份减持情况

(1) 陈宝珍女士的股份减持情况

2017年3月14日,公司披露了《关于控股股东、实际控制人股份减持计划的提示性公告》,公司控股股东、实际控制人陈宝珍女士计划在2017年3月14日-2017年9月13日期间,通过大宗交易方式减持公司股份不超过500万股(除权前)。2017

年4月25日，公司实施了2016年度利润分配及资本公积金转增股本方案。本次权益分派实施后，上述股东计划减持公司股份数量相应调整为：陈宝珍女士在计划减持的期限内拟减持公司股份不超过1,497万股。2017年9月13日，陈宝珍女士通过大宗交易方式减持其所持有的公司股份880万股。本次减持完成后，陈宝珍女士前述股份减持计划已到期。

2017年11月1日，公司披露了《关于控股股东、实际控制人股份减持计划的提示性公告》，公司控股股东、实际控制人陈宝珍女士计划于该减持计划公告之日起15个交易日之后的3个月内（窗口期不减持），以集中竞价交易或大宗交易的方式减持其持有的本公司股份不超过36,167,236股，占本公司总股本比例不超过1.5%。其中：通过集中竞价交易方式减持的，减持总数不超过12,055,745股，占本公司总股本比例不超过0.5%；通过大宗交易方式减持的，减持总数不超过24,111,491股，占本公司总股本比例不超过1%。截至2018年2月21日，该减持计划期限已届满，且该减持计划的可减持期间内，陈宝珍女士未减持其持有的公司股份。

（2）刘成彦先生的股份减持情况

2017年9月22日、2017年9月25日，公司控股股东、实际控制人刘成彦先生通过大宗交易方式合计减持公司股份885万股。

7、变更公司经营范围暨修订《公司章程》

公司于2017年8月15日召开的第四届董事会第七次会议及2017年9月7日召开的2017年第六次临时股东大会审议通过《关于变更公司经营范围暨修订<公司章程>的议案》，根据公司换发的《增值电信业务经营许可证》（经营许可证编号：B1-20050405）获准经营的业务种类、服务项目，对公司经营范围进行调整。2017年10月16日，公司取得了由上海市工商行政管理局换发的《营业执照》，完成了上述工商变更登记，公司的经营范围变更为：从事计算机软硬件科技领域内的技术开发、技术转让、技术咨询、技术服务，信息采集、信息发布、信息系统集成，经济信息服务，电信业务，计算机软硬件及配件、办公设备的销售，从事货物及技术的进出口业务（依法须经批准的项目，经相关部门批准后方可开展经营活动）。

8、董事会换届及变更公司董事

2017年4月27日，公司召开2017年第三次临时股东大会，审议通过了公司董事会、监事会换届选举的相关议案，选举出公司第四届董事会及第四届监事会成员。

公司于2017年7月12日召开的第四届董事会第五次会议及2017年8月1日召开的2017年第五次临时股东大会审议通过《关于提名周丽萍女士为公司董事的议案》。因公司工作安排，储敏健先生将工作精力专注于公司海外业务拓展，无法继续保证充足的时间用于履行董事职责，因此申请辞去公司董事职务，并同时辞去董事会战略委员会委员一职。辞任董事后，储敏健先生仍在公司担任副总经理。经公司提名委员会提名、董事会及股东大会审核，周丽萍女士出任公司第四届董事会董事，并同时担任董事会战略委员会委员，任期自股东大会审议通过之日起至第四届董事会任期届满时止。

9、全资子公司设立基金管理公司

2017年4月26日，公司召开第三届董事会第三十九次会议及第三届监事会第三十六次会议决议，审议通过了《关于全资子公司对外投资设立上海基金管理公司的议案》，同意公司与北京晨晖创新投资管理有限公司（以下简称“北京晨晖”）共同设立私募投资基金管理公司“上海晨徽网宿投资管理有限公司”（以下简称“晨徽网宿”）。晨徽网宿注册资本人民币1,000万元，其中网宿投资以自有资金出资人民币400万元，占比40%，北京晨晖以现金出资人民币600万元，占比60%。报告期内，晨徽网宿已完成工商设立登记手续。

2017年5月12日，公司召开第四届董事会第二次会议及第四届监事会第二次会议决议，审议通过了《关于全资子公司对外投资设立厦门基金管理公司的议案》，同意公司以自有资金出资人民币1,000万元对外投资设立私募投资基金管理公司“厦门嘉宿股权投资基金管理有限公司”。报告期内，该基金公司已完成工商设立登记手续。

10、全资子公司参与设立产业投资基金

2017年7月12日，公司召开第四届董事会第五次会议及第四届监事会第四次会议决议，审议通过了《关于全资子公司参与设立产业投资基金的议案》，同意公司以自有资金9,600万元增资网宿投资，增资后，由网宿投资与晨徽网宿等共同投资设立上海网宿晨晖产业投资基金（有限合伙）（暂定名，以工商行政管理局核准的名称为准）（以下简称“投资基金”）。投资基金计划对TMT领域具备成长为细分方向领导者潜力的企业进行投资。投资基金目标募集规模为人民币5亿元，其中，晨徽网宿作为基金普通合伙人认缴基金份额人民币500万元；网宿投资作为基金有限合伙人使用自有资金认缴基金份额人民币9,600万元，其他有限合伙人认缴剩余部分。本基金管理人为北京晨晖。报告期内，该投资基金已完成工商设立登记手续，工商核准名为“上海网宿晨徽股权投资基金合伙企业（有限合伙）” 截至目前，该产业投资基金已在中国证券投资基金业协会

会完成了私募投资基金备案手续。。

11、公司申请授信额度

2017年6月12日，公司召开第四届董事会第三次会议，审议通过了《关于公司向招商银行申请授信额度的议案》、《关于公司向花旗银行申请授信额度的议案》，根据公司业务及日常运营需要，公司向招商银行股份有限公司上海天钥桥支行申请20,000万人民币的综合授信额度，向花旗银行（中国）有限公司上海分行申请等值4,000万美元的综合授信额度，期限均为一年，担保方式均为信用担保。

2017年11月30日，公司召开第四届董事会第十次会议，审议通过了《关于公司向上海银行申请授信额度的议案》，根据公司业务及日常运营需要，公司向上海银行漕河泾支行申请18,000万人民币的授信额度，期限为一年，担保方式为定期存单质押，质押金额为20,000万元。

12、公司拟发行H股股票并在香港联合交易所上市的进展情况

公司于2017年1月13日召开的第三届董事会第三十四次会议及2017年2月6日召开的2017年第一次临时股东大会审议通过《关于公司境外公开发行H股股票并在香港联合交易所有限公司主板上市的议案》等相关议案。为搭建公司海外融资平台，推进公司国际化战略发展，经审议，同意公司首次公开发行境外上市外资股（H股）并申请在香港联合交易所有限公司主板挂牌上市，本次发行的H股股数不超过发行后公司总股本的9.99%（包括超额配售权）。报告期内，H股IPO事项尚在推进中。

十九、公司子公司重大事项

√ 适用 □ 不适用

1、CDNetworks Co.,Ltd注销全部库存股

2018年2月27日，CDNW召开董事会会议，审议通过注销库存股的议案。截至目前，CDNW已完成注销相关登记手续。

第六节 股份变动及股东情况

一、股份变动情况

1、股份变动情况

单位：股

	本次变动前		本次变动增减（+，-）					本次变动后	
	数量	比例	发行新股	送股	公积金转股	其他	小计	数量	比例
一、有限售条件股份	280,249,104	34.96%	0	0	546,209,880	-6,525,000	539,684,880	819,933,984	34.00%
3、其他内资持股	280,249,104	34.96%	0	0	546,209,880	-6,525,000	539,684,880	819,933,984	34.00%
其中：境内法人持股	81,218,421	10.13%	0	0	162,069,410		162,069,410	243,287,831	10.09%
境内自然人持股	199,030,683	24.83%	0	0	384,140,470	-6,525,000	377,615,470	576,646,153	23.91%
二、无限售条件股份	521,294,493	65.04%	6,793,750	0	1,056,876,876	6,525,000	1,070,195,626	1,591,490,119	66.00%
1、人民币普通股	521,294,493	65.04%	6,793,750	0	1,056,876,876	6,525,000	1,070,195,626	1,591,490,119	66.00%
三、股份总数	801,543,597	100.00%	6,793,750	0	1,603,086,756	0	1,609,880,506	2,411,424,103	100.00%

股份变动的原因

√ 适用 □ 不适用

1、报告期内，公司股票期权激励计划激励对象共计行权6,793,750股，均为无限售条件流通股；

2、报告期内，公司于2017年4月25日实施了2016年度权益分派方案，以资本公积金向全体股东每10股转增19.954760股，其中，增加无限售条件股份1,056,876,876股、增加有限售条件股份546,209,880股；

3、陈宝珍、储敏健、周丽萍、黄莎琳按照高管持股规定每年第一个交易日解锁其上年最后一个交易日所持本公司股份总数的25%，合计解锁6,525,000股。

股份变动的批准情况

√ 适用 □ 不适用

1、股权激励行权的批准情况见“第五节重要事项 十四、公司股权激励计划、员工持股计划或其他员工激励措施的实施情况”；

2、公司于2017年4月6日召开的2016年年度股东大会审议通过2016年度权益分派方案。

股份变动的过户情况

√ 适用 □ 不适用

公司股票期权激励计划在可行权期内均采用自主行权方式行权，报告期内，共计行权6,793,750股。

股份变动对最近一年和最近一期基本每股收益和稀释每股收益、归属于公司普通股股东的每股净资产等财务指标的影响

√ 适用 □ 不适用

公司股本由801,543,597股增加至2,411,424,103股。如按未变动前股本801,543,597股计算，报告期基本每股收益1.0360元，稀释每股收益1.0169元，归属于公司普通股股东的每股净资产9.9199元。以最新期末股本2,411,424,103股计算，报告期基本每股收益0.3444元，稀释每股收益0.3422元，归属于公司普通股股东的每股净资产3.2973元。

公司认为必要或证券监管机构要求披露的其他内容

□ 适用 √ 不适用

2、限售股份变动情况

√ 适用 □ 不适用

单位：股

股东名称	期初限售股数	本期解除限售股数	本期增加限售股数	期末限售股数	限售原因	拟解除限售日期
中国银河证券股份有限公司—九泰锐智定增灵活配置混合型证券投资基金	682,594	0	1,362,100	2,044,694	非公开发行限售	2019年3月14日
泰康人寿保险股份有限公司—万能一个险万能	1,251,423	0	2,497,185	3,748,608	非公开发行限售	2019年3月14日
广东省粤电集团有限公司企业年金计划—中国工商银行股份有限公司	10,000	0	19,955	29,955	非公开发行限售	2019年3月14日
山西潞安矿业（集团）有限责任公司企业年金计划—中国工商银行股份有限公司	74,000	0	147,665	221,665	非公开发行限售	2019年3月14日
中国建设银行股份有限公司企业年金计划—中国工商银行股份有限公司	364,000	0	726,353	1,090,353	非公开发行限售	2019年3月14日
郑州铁路局企业年金计划—中国工商银行股份有限公司	76,000	0	151,656	227,656	非公开发行限售	2019年3月14日
上海铁路局企业年金计划—中国工商银行股份有限公司	113,000	0	225,489	338,489	非公开发行限售	2019年3月14日
泰康人寿保险股份有限公司企业年金计划—中国工商银行股份有限公司	75,000	0	149,661	224,661	非公开发行限售	2019年3月14日
中国石油天然气集团公司企业年金计划—中国工商银行股份有限公司	393,000	0	784,222	1,177,222	非公开发行限售	2019年3月14日
泰康资产丰瑞混合型养老金产品	25,000	0	49,887	74,887	非公开发行限售	2019年3月14日

—中国工商银行股份有限公司						日
湖北省电力公司企业年金计划— 中国银行股份有限公司	51,000	0	101,769	152,769	非公开发行限售	2019年3月14 日
中国南方航空集团公司企业年金 计划—中国银行股份有限公司	24,000	0	47,891	71,891	非公开发行限售	2019年3月14 日
泰康人寿保险股份有限公司—分 红—个人分红-019L-FH002 深	3,907,181	0	7,796,686	11,703,867	非公开发行限售	2019年3月14 日
全国社保基金—零八组合	7,736,064	0	15,437,130	23,173,194	非公开发行限售	2019年3月14 日
泰康人寿保险股份有限公司—分 红—团体分红-019L-FH001 深	477,816	0	953,470	1,431,286	非公开发行限售	2019年3月14 日
平安资产—工商银行—平安资产 鑫享7号保险资产管理产品	3,412,969	0	6,810,498	10,223,467	非公开发行限售	2019年3月14 日
平安资产—工商银行—鑫享3号 资产管理产品	7,053,470	0	14,075,030	21,128,500	非公开发行限售	2019年3月14 日
泰康人寿保险股份有限公司—传 统—普通保险产品-019L-CT001 深	3,258,144	0	6,501,548	9,759,692	非公开发行限售	2019年3月14 日
泰康资产—建行—中国建设银行 股份有限公司	36,000	0	71,837	107,837	非公开发行限售	2019年3月14 日
泰康资产稳定增值混合型养老金 产品—中国建设银行股份有限公司	403,000	0	804,177	1,207,177	非公开发行限售	2019年3月14 日
泰康资产强化回报混合型养老金 产品—中国建设银行股份有限公司	440,000	0	878,009	1,318,009	非公开发行限售	2019年3月14 日
招商银行股份有限公司企业年金 计划—招商银行股份有限公司	40,000	0	79,819	119,819	非公开发行限售	2019年3月14 日
北京银行股份有限公司企业年金 计划—招商银行股份有限公司	22,000	0	43,901	65,901	非公开发行限售	2019年3月14 日
中国银行股份有限公司企业年金 计划—中国农业银行	173,000	0	345,217	518,217	非公开发行限售	2019年3月14 日
博时基金—招商银行—中国银河 证券股份有限公司	4,550,625	0	9,080,663	13,631,288	非公开发行限售	2019年3月14 日
博时基金—招商银行—江苏毅达 并购成长股权投资基金（有限合 伙）	4,550,625	0	9,080,663	13,631,288	非公开发行限售	2019年3月14 日
博时基金—招商银行—朱雷	1,365,187	0	2,724,198	4,089,385	非公开发行限售	2019年3月14 日

博时基金—招商银行—西藏信托—晋泽 1 号单一资金信托	4,550,625	0	9,080,663	13,631,288	非公开发行限售	2019 年 3 月 14 日
博时基金—招商银行—深圳市普泰金融配套服务有限公司	2,275,312	0	4,540,331	6,815,643	非公开发行限售	2019 年 3 月 14 日
博时基金—招商银行—长城国融投资管理有限公司	4,550,625	0	9,080,663	13,631,288	非公开发行限售	2019 年 3 月 14 日
中国农业银行股份有限公司企业年金计划—中国银行股份有限公司	163,000	0	325,263	488,263	非公开发行限售	2019 年 3 月 14 日
上海朝阳永续基金销售有限公司	2,275,312	0	4,540,331	6,815,643	非公开发行限售	2019 年 3 月 14 日
网宿科技股份有限公司—第一期员工持股计划	8,408,416	0	16,778,792	25,187,208	非公开发行限售	2019 年 3 月 14 日
九泰基金—中证金融—九泰基金—泰增战略 3 号资产管理计划	9,556,313	0	19,069,393	28,625,706	非公开发行限售	2019 年 3 月 14 日
九泰基金—中证金融—陈宝珍	5,688,282	0	11,350,830	17,039,112	非公开发行限售	2019 年 3 月 14 日
九泰基金—工商银行—北京腾格里投资中心（有限合伙）	1,137,657	0	2,270,167	3,407,824	非公开发行限售	2019 年 3 月 14 日
九泰基金—工商银行—星燎投资有限责任公司	1,137,656	0	2,270,165	3,407,821	非公开发行限售	2019 年 3 月 14 日
平安资管—平安银行—平安资产创赢 5 号资产管理产品	910,125	0	1,816,133	2,726,258	非公开发行限售	2019 年 3 月 14 日
陈宝珍	112,531,264	5,250,000	214,077,188	321,358,452	承诺锁定	类高管，在协议期内每年所持有的公司股票，按 75% 锁定。
刘成彦	74,519,840	0	148,702,552	223,222,392	高管锁定	在任职公司董事、高级管理人员期间所持有的公司股票，按 75% 锁定。
储敏健	7,501,212	749,999	13,471,883	20,223,096	高管锁定	
周丽萍	3,067,560	524,999	5,073,619	7,616,180	高管锁定	
肖蓓	859,949	0	1,716,008	2,575,957	高管锁定	
黄莎琳	550,858	2	1,099,220	1,650,076	高管锁定	
合计	280,249,104	6,525,000	546,209,880	819,933,984	--	--

二、证券发行与上市情况

1、报告期内证券发行（不含优先股）情况

√ 适用 □ 不适用

公司股权激励计划标的股票来源为：公司向激励对象定向发行网宿科技的股票。报告期内，公司存在因股权激励计划激励对象自主行权而引起的股本增加，具体内部详见本报告“第五节 重要事项 十四、公司股权激励计划、员工持股计划或其他员工激励措施的实施情况”。

2、公司股份总数及股东结构的变动、公司资产和负债结构的变动情况说明

√ 适用 □ 不适用

报告期内，公司股票期权激励计划共计行权6,793,750股。

因公司股票期权激励计划激励对象行权，公司股份增加6,793,750股，资产增加30,985,641.71元，资本公积增加24,191,891.71元，行权不引起负债及资产结构变动。

3、现存的内部职工股情况

□ 适用 √ 不适用

三、股东和实际控制人情况

1、公司股东数量及持股情况

单位：股

报告期末普通股 股东总数	118,200	年度报告披露日 前上一月末普通 股股东总数	101,751	报告期末表决权 恢复的优先股股 东总数（如有）	0	年度报告披露日 前上一月末表决 权恢复的优先股 股东总数(如有)	0	
持股 5% 以上的股东或前 10 名股东持股情况								
股东名称	股东性质	持股比例	报告期末 持股数量	报告期内 增减变动 情况	持有有限 售条件的 股份数量	持有无限 售条件的 股份数量	质押或冻结情况	
							股份状态	数量
陈宝珍	境内自然人	17.40%	419,677,938	276,636,252	321,358,452	98,319,486		
刘成彦	境内自然人	11.98%	288,779,857	189,420,070	223,222,392	65,557,465	质押	88,756,490
九泰基金－中证 金融－九泰基金 －泰增战略 3 号资 产管理计划	基金、理财产品等	1.19%	28,625,706	19,069,393	28,625,706	0		
储敏健	境内自然人	1.12%	26,964,133	17,962,511	20,223,099	6,741,034		

			0	2	6			
网宿科技股份有限公司—第一期员工持股计划	基金、理财产品等	1.04%	25,187,208	16,778,792	25,187,208	0		
全国社保基金一零八组合	基金、理财产品等	0.96%	23,173,194	15,437,130	23,173,194	0		
平安资产—工商银行—鑫享3号资产管理产品	基金、理财产品等	0.88%	21,128,500	14,075,030	21,128,500	0		
中国人寿保险股份有限公司—分红—个人分红-005L-FH002 深	基金、理财产品等	0.78%	18,698,444	17,098,444	0	18,698,444		
中国证券金融股份有限公司	境内非国有法人	0.71%	17,187,145	17,187,145	0	17,187,145		
九泰基金—中证金融—陈宝珍	基金、理财产品等	0.71%	17,039,112	11,350,830	17,039,112	0		
战略投资者或一般法人因配售新股成为前 10 名股东的情况（如有）		九泰基金—中证金融—九泰基金—泰增战略 3 号资产管理计划、网宿科技股份有限公司—第一期员工持股计划、全国社保基金一零八组合、平安资产—工商银行—鑫享 3 号资产管理产品、九泰基金—中证金融—陈宝珍因参与公司 2015 年度非公开发行股票成为前 10 名股东						
上述股东关联关系或一致行动的说明		刘成彦、陈宝珍二人为一致行动人，共同作为公司的控股股东和实际控制人。其他股东之间，未知是否存在关联关系，也未知是否属于一致行动人。						
前 10 名无限售条件股东持股情况								
股东名称	报告期末持有无限售条件股份数量					股份种类		
						股份种类	数量	
陈宝珍	98,319,486					人民币普通股	98,319,486	
刘成彦	65,557,465					人民币普通股	65,557,465	
中国人寿保险股份有限公司—分红—个人分红-005L-FH002 深	18,698,444					人民币普通股	18,698,444	
中国证券金融股份有限公司	17,187,145					人民币普通股	17,187,145	
路庆晖	16,115,660					人民币普通股	16,115,660	
紫光集团有限公司	12,050,000					人民币普通股	12,050,000	
北京正华宝意控股有限公司	11,939,472					人民币普通股	11,939,472	
何声彬	11,736,895					人民币普通股	11,736,895	
中国工商银行股份有限公司—嘉实新机遇灵活配置混合型发起式证券投资基金	9,843,176					人民币普通股	9,843,176	

中央汇金资产管理有限责任公司	9,161,963	人民币普通股	9,161,963
前 10 名无限售流通股股东之间，以及前 10 名无限售流通股股东和前 10 名股东之间关联关系或一致行动的说明	刘成彦、陈宝珍二人为一致行动人，共同作为公司的控股股东和实际控制人。其他股东之间，未知是否存在关联关系，也未知是否属于一致行动人。		
参与融资融券业务股东情况说明（如有）	公司股东北京正华宝意控股有限公司除通过普通证券账户持有 6,339,472 股外，还通过华泰证券股份有限公司客户信用交易担保证券账户持有 5,600,000 股，实际合计持有 11,939,472 股。		

注：陈宝珍女士通过“九泰基金-泰增战略 6 号资产管理计划（即：九泰基金—中证金融—陈宝珍）”参与认购公司非公开发行股票，间接持有公司 17,039,112 股股票。

公司前 10 名普通股股东、前 10 名无限售条件普通股股东在报告期内是否进行约定购回交易

☐ 是 ☒ 否

公司前 10 名普通股股东、前 10 名无限售条件普通股股东在报告期内未进行约定购回交易。

2、公司控股股东情况

控股股东性质：自然人控股

控股股东类型：自然人

控股股东姓名	国籍	是否取得其他国家或地区居留权
陈宝珍	中国	否
刘成彦	中国	否
主要职业及职务	刘成彦、陈宝珍二人为一致行动人，共同作为公司的控股股东和实际控制人。 最近五年内职业为： 陈宝珍：退休。 刘成彦：担任本公司董事长、总经理、香港网宿董事。	
报告期内控股和参股的其他境内外上市公司的股权情况	无。	

控股股东报告期内变更

☐ 适用 ☒ 不适用

3、公司实际控制人情况

实际控制人性质：境内自然人

实际控制人类型：自然人

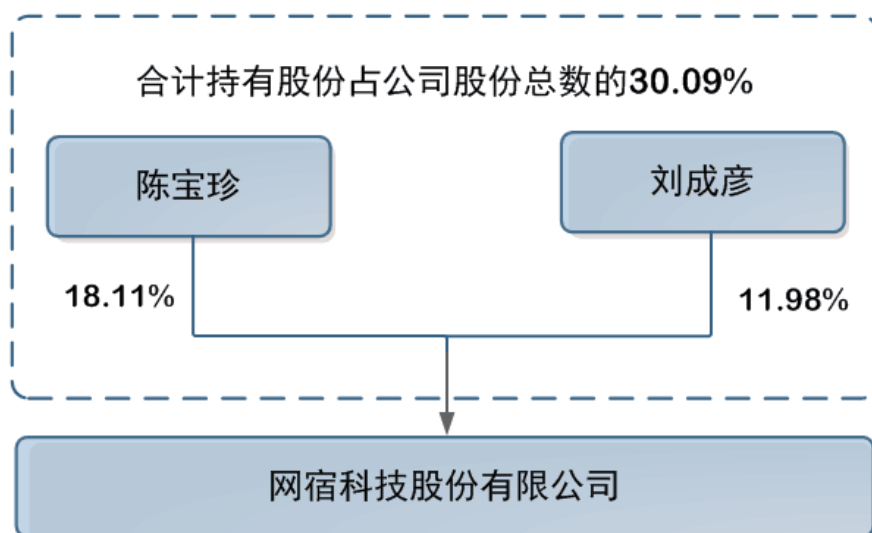
实际控制人姓名	国籍	是否取得其他国家或地区居留权
陈宝珍	中国	否
刘成彦	中国	否
主要职业及职务	刘成彦、陈宝珍二人为一致行动人，共同作为公司的控股股东和实际控制人。最近五年内职业为：	

	陈宝珍：退休。
	刘成彦：担任本公司董事长、总经理、香港网宿董事。
过去 10 年曾控股的境内外上市公司情况	无。

实际控制人报告期内变更

☐ 适用 ☒ 不适用

公司与实际控制人之间的产权及控制关系的方框图



姓名	直接/间接	持股比例
陈宝珍	直接持股	17.40%
	间接持股	0.71%
刘成彦	直接持股	11.98%
合计		30.09%

注 1：截至目前，公司控股股东、实际控制人陈宝珍女士、刘成彦先生持股占公司总股本比例分别为 16.47%、11.87%。具体变化情况为：

(1) 公司 2017 年股票期权与限制性股票激励计划授予的 18,738,000 股限制性股票于 2018 年 2 月 14 日上市（具体见公司 2018 年 2 月 12 日于巨潮网披露的《详式权益变动报告书》），2018 年 1 月 1 日至 2018 年 4 月 13 日，公司前期股票期权激励计划共计行权 1,999,142 股。以上限制性股票登记及股票期权行权导致公司总股本增加，导致陈宝珍女士、刘成彦先生持有公司股份的比例被动稀释；

(2) 2018 年 3 月 7 日、2018 年 3 月 12 日陈宝珍女士分别通过集中竞价交易、大宗交易方式减持其持有的公司股票，导致持股比例降低（具体见公司 2018 年 3 月 14 日于巨潮网披露的《关于控股股东、实际控制人股份减持计划实施完毕暨持股 5% 以上股东减持比例达到 1% 的公告》）（公告编号：2018-026）。

注 2：陈宝珍女士通过“九泰基金-泰增战略 6 号资产管理计划（即：九泰基金—中证金融—陈宝珍）”参与认购公司非公开发行股票，间接持有公司 17,039,112 股股票。

实际控制人通过信托或其他资产管理方式控制公司

☐ 适用 ☒ 不适用

4、其他持股在 10%以上的法人股东

☐ 适用 ☒ 不适用

5、控股股东、实际控制人、重组方及其他承诺主体股份限制减持情况

☐ 适用 ☒ 不适用

第七节 优先股相关情况

☐ 适用 ☒ 不适用

第八节 董事、监事、高级管理人员和员工情况

一、董事、监事和高级管理人员持股变动

姓名	职务	任职状态	性别	年龄	任期起始日期	任期终止日期	期初持股数（股）	本期增持股份数量（股）	本期减持股份数量（股）	其他增减变动（股）	期末持股数（股）
刘成彦	董事长、总经理	现任	男	53	董事长：2008年5月28日 总经理：2010年3月22日	至今	99,359,787	0	8,850,000	198,270,070	288,779,857
洪珂	副董事长、副总经理	现任	男	50	副董事长：2008年5月28日 副总经理：2009年3月15日	至今					
周丽萍	董事、副总经理、董事会秘书	现任	女	41	董事：2017年8月1日 副总经理：2011年5月30日 董事会秘书：2011年7月28日	至今	3,390,081	0	0	6,764,825	10,154,906
颜永春	董事	现任	男	49	2011年05月30日	至今					
李智平	独立董事	现任	男	61	2014年05月07日	至今					
王蔚松	独立董事	现任	男	58	2014年	至今					

					05 月 07 日						
黄斯颖	独立董事	现任	女	39	2017 年 04 月 27 日至今						
张海燕	监事	现任	女	42	2008 年 9 月 27 日至今						
宣俊	监事	现任	男	59	2011 年 05 月 30 日至今						
徐明微	监事	现任	男	42	2017 年 04 月 27 日至今						
储敏健	副总经理	现任	男	51	2008 年 5 月 28 日至今	9,001,618	0	0	17,962,512	26,964,130	
肖蓓	副总经理、财务总监	现任	女	39	2012 年 02 月 17 日至今	1,146,600	0	0	2,288,013	3,434,613	
黄莎琳	副总经理	现任	女	42	2015 年 3 月 26 日至今	734,475	0	0	1,465,627	2,200,102	
戈向阳	独立董事	离任	男	52	2011 年 05 月 30 日至今	2017 年 04 月 27 日					
谢芙蓉	监事	离任	女	48	2011 年 05 月 30 日至今	2017 年 04 月 27 日					
合计	--	--	--	--	--	--	113,632,561	0	8,850,000	226,751,047	331,533,608

二、公司董事、监事、高级管理人员变动情况

√ 适用 □ 不适用

姓名	担任的职务	类型	日期	原因
戈向阳	独立董事	任期满离任	2017 年 04 月 27 日	换届离任
谢芙蓉	监事	任期满离任	2017 年 04 月 27 日	换届离任
黄斯颖	独立董事	被选举	2017 年 04 月 27 日	换届选举
徐明微	监事	被选举	2017 年 04 月 27 日	换届选举

			日	
储敏健	副总经理	辞任董事	2017 年 07 月 12 日	辞任董事，辞任董事后仍在公司担任副总经理
周丽萍	董事、副总经理、 董事会秘书	聘任为董事	2017 年 08 月 01 日	被聘任为董事

三、任职情况

公司现任董事、监事、高级管理人员专业背景、主要工作经历以及目前在公司的主要职责

1、董事

(1) 刘成彦先生，1964年生，中国国籍，无境外永久居留权，毕业于东南大学。曾在机械工业出版社及中国科协管理科学研究中心工作，后参与北京易迈电子邮件有限责任公司的设立工作，1999年至2000年任中国万网首席运营官；2001年加上海网宿科技发展有限公司（公司前身，以下简称“网宿有限”），任首席运营官；2005年担任网宿有限执行董事。现任公司董事长、总经理，香港网宿董事。

(2) 洪珂先生，1967年生，美国国籍，美国亚利桑那州大学硕士研究生学历。曾任美国达可达互联网公司技术副总经理，美国泛亚电信技术副总经理，拥有十多年互联网行业工作经验。2004年加入网宿有限首席技术官，现任公司副董事长、副总经理、首席技术官，美国子公司Quantil, Inc的CEO及董事、Quantil Networks, Inc的董事。

(3) 颜永春先生，1968年生，中国国籍，无境外永久居留权，西安交通大学计算机软件本科学历。曾就职于湛江科委计算中心，参与工业过程控制产品开发，网络环境下的应用开发；曾任深圳依博科技有限公司销售部经理、深圳康特电脑软件有限公司销售部副经理、深圳永合电脑系统公司副总经理、亚科讯网络（深圳）有限公司副总经理、广东世纪网通信技术有限公司副总经理。现任公司董事。

(4) 周丽萍女士，1976年生，中国国籍，无境外永久居留权，华东理工大学本科学历。2000年加入网宿有限，历任公司财务部主管、广州分公司财务经理、总部财务经理、综合管理部经理、南京网宿科技有限公司监事、公司第一届监事会主席。现任公司董事、副总经理、董事会秘书，并在子公司担任相应职务。

(5) 王蔚松先生，1959年生，中国国籍，无境外永久居留权，上海财经大学会计学院副教授。同济大学工学学士、工学硕士、管理学博士。自1982年起一直在上海财经大学工作，曾任上海财经大学会计学院副院长。现担任锐奇控股股份有限公司、上海安硕信息技术股份有限公司、上海永利带业股份有限公司及上海环境集团股份有限公司的独立董事。现任公司独立董事。

(6) 李智平先生，1956年生，中国国籍，无境外永久居留权，硕士研究生，高级编辑。曾任上海信息服务行业协会理事长、上海复旦大学、交通大学和上海大学兼职教授、上海东方网股份有限公司董事长兼总经理、东方出版中心有限公司执行董事兼总经理。现任中版数字影像传播中心总经理、上海东方维京文化发展有限公司董事长。现任本公司独立董事。

(7) 黄斯颖女士，1978年生，中国香港国籍，香港大学工商管理学士学位，中欧国际商学院EMBA（高层管理工商管理硕士）硕士学位。曾担任橙天娱乐集团（国际）控股有限公司财务总监、艾回音乐影像制作（中国）有限公司财务总监，曾受聘于罗兵咸永道会计师事务所出任经理，现担任盈德气体集团有限公司首席财务官及公司秘书，浙江大华技术股份有限公司、瑞慈医疗服务控股有限公司（01526.HK）、橙天嘉禾娱乐（集团）有限公司（01132.HK）独立董事。于2003年成为香港会计师公会会员，现为资深会员。现任公司独立董事。

2、监事

(1) 张海燕女士，1975年生，中国国籍，无境外永久居留权，中国人民大学人力资源管理专业硕士学历。1997年至2001年，担任厦门太古可口可乐饮料有限公司总经理秘书；2002年至2007年，先后曾于诺尔起重设备（中国）有限公司和西马克德马格宝钢工程有限公司从事人事行政管理工作。2007年加入网宿有限，历任上海分公司人事行政部经理，人力资源部副总监。

现任公司厦门分公司负责人、公司监事会主席，厦门网宿软件科技有限公司、厦门网宿有限公司、厦门网宿物业管理有限公司的总经理和董事。

(2) 宣俊先生，1958年生，中国国籍，无境外永久居留权，上海财经大学会计专业大专学历，会计师，高级经济师。1987年至1990年，就职于上海嘉定徐行经营管理办公室；1990年至1995年，就职于上海嘉定徐行工业公司财务科；1995年至2018年3月，担任上海徐行经济城总经理；2018年4月至今，担任上海中科国家技术转移中心副主任。现任公司监事。

(3) 徐明微先生，1975年生，中国国籍，无境外永久居留权，华东交通大学工业电气自动化专业本科学历。1997年至2000年，就职于南昌大学计算机技术工程有限公司；2000年加入网宿有限，历任上海分公司网络主管，上海分公司技术部经理，IDC事业部运维总监，IDC事业部总经理助理，IDC事业部基建管理部总监。现任工程建设部三部负责人。

3、高级管理人员

(1) 刘成彦先生，参见本小节“1、董事”。

(2) 洪珂先生，参见本小节“1、董事”。

(3) 周丽萍女士，参见本小节“1、董事”。

(4) 储敏健先生，1966年生，中国国籍，无境外居留权，东南大学本科学历。曾在中国电力工程顾问集团西南电力设计院从事电力自动化系统设计工作；在江苏无锡江南电缆有限公司负责华东地区的销售工作。2000年加入公司，历任深圳分公司总经理。现任公司副总经理，并在公司子公司任职。

(5) 肖蓓女士，1978年生，中国国籍，无境外永久居留权，研究生毕业于清华大学，管理学硕士学位；本科毕业于北京航空航天大学，经济学学士学位；注册管理会计师（CMA）。曾先后任职于中国空间技术研究院、埃森哲咨询公司、IBM公司、Dell公司。2011年2月加入网宿科技。现任公司副总经理、财务总监，并在公司子公司任职。

(6) 黄莎琳，1975年出生，中国国籍，无境外永久居留权，研究生毕业于新加坡国立大学工业系统工程系；本科毕业于清华大学，计算机科学与技术系。曾任新加坡国立大学技术设计院研究工程师，新加坡科技集团执行级工程师。2005年加入网宿有限，现任公司副总经理、CDN事业部总经理。

在股东单位任职情况

☐ 适用 ☒ 不适用

在其他单位任职情况

☒ 适用 ☐ 不适用

任职人员姓名	其他单位名称	在其他单位担任的职务	任期起始日期	任期终止日期	在其他单位是否领取报酬津贴
宣俊	上海中科国家技术转移中心	副主任	2018年4月	至今	否
宣俊	上海徐行经济城	总经理	1995年03月01日	至今	否
王蔚松	锐奇控股股份有限公司	独立董事	2018年2月7日	2021年2月6日	是
王蔚松	上海安硕信息技术股份有限公司	独立董事	2017年03月17日	2019年03月16日	是
王蔚松	上海永利带业股份有限公司	独立董事	2018年01月09日	2021年01月8日	是
王蔚松	上海环境集团股份有限公司	独立董事	2017年02月28日	2020年02月27日	是

李智平	中版数字影像传媒中心	总经理	2012 年 10 月 01 日	至今	否
李智平	上海东方维京文化发展有限公司	董事长	2014 年 07 月 01 日	至今	否
李智平	东方出版中心有限公司	执行董事兼总经理	2012 年 03 月 01 日		是
黄斯颖	盈德气体集团有限公司	首席财务官	2008 年 7 月 1 日	至今	是
黄斯颖	盈德气体集团有限公司	公司秘书	2017 年 4 月 20 日	至今	是
黄斯颖	浙江大华技术股份有限公司	独立董事	2017 年 8 月 24 日	2020 年 8 月 23 日	是
黄斯颖	瑞慈医疗服务控股有限公司	独立董事	2016 年 6 月 23 日	2019 年 6 月 22 日	是
黄斯颖	橙天嘉禾娱乐（集团）有限公司	独立董事	2014 年 6 月 27 日	至今	是
戈向阳	北京市天银律师事务所	律师	2003 年 01 月 30 日	至今	是
戈向阳	天津鹏翎胶管股份有限公司	独立董事	2017 年 04 月 17 日	2020 年 04 月 16 日	是
戈向阳	北京欧泰克能源环保工程技术股份有限公司	独立董事	2016 年 01 月 21 日	2019 年 01 月 20 日	是
在其他单位任职情况的说明	无。				

公司现任及报告期内离任董事、监事和高级管理人员近三年证券监管机构处罚的情况

☐ 适用 ☒ 不适用

四、董事、监事、高级管理人员报酬情况

董事、监事、高级管理人员报酬的决策程序、确定依据、实际支付情况

公司外部董事、外部监事、独立董事的津贴经董事会、监事会审议批准后，提交股东大会审议通过后实施，公司2017年第三次临时股东大会决议审议通过《关于调整公司独立董事、外部董事津贴的议案》、《关于调整公司外部监事津贴的议案》。高级管理人员的薪酬由董事会批准后实施，主要参考公司的经营业绩和个人绩效。公司第三届董事会第三十七次会议、第三届监事会第三十四次会议决议审议通过《关于调整公司高级管理人员薪酬的议案》。在公司履职的董事、监事按具体职务领取薪酬。

报告期内，实际支付董事、监事、高级管理人员报酬共计1,098.09万元。

公司报告期内董事、监事和高级管理人员报酬情况

单位：万元

姓名	职务	性别	年龄	任职状态	从公司获得的税前报酬总额	是否在公司关联方获取报酬
----	----	----	----	------	--------------	--------------

刘成彦	董事长、总经理	男	53	现任	160.35	否
洪珂	副董事长、副总经理	男	50	现任	160.62	否
周丽萍	董事、副总经理、董事会秘书	女	41	现任	141.13	否
颜永春	董事	男	49	现任	7.87	否
李智平	独立董事	男	61	现任	0	否
王蔚松	独立董事	男	58	现任	8.67	否
黄斯颖	独立董事	女	39	现任	6.67	否
张海燕	监事	女	42	现任	40.88	否
宣俊	监事	男	59	现任	0	否
徐明微	监事	男	42	现任	26.50	否
储敏健	副总经理	男	51	现任	199.76	否
肖蓓	副总经理、财务总监	女	39	现任	140.35	否
黄莎琳	副总经理	女	42	现任	164.67	否
戈向阳	离任独立董事	男	52	离任	2	否
谢芙蓉	离任监事	女	48	离任	38.62	否
合计	--	--	--	--	1,098.09	--

公司董事、高级管理人员报告期内被授予的股权激励情况

√ 适用 □ 不适用

单位：股

姓名	职务	报告期内可行权数	报告期内已行权数	报告期内已行权价格（元/股）	报告期内已行权市价（元/股）	报告期内授予股票期权数量（股）	股票授予价格（元/股）	期末持有股票期权数量（股）	期初持有股票期权数量	本期已解锁数量	报告期内授予股票期权数量	限制性股票授予价格（元/股）	期末持有股票期权数量
储敏健	副总经理	0	0	-	-	0	-	0	0	0	750,000	5.32	0
黄莎琳	副总经理	29,954	0	-	-	375,000	10.64	838,734	0	0	375,000	5.32	0
肖蓓	副总经理、财务总监	29,954	0	-	-	275,000	10.64	838,734	0	0	275,000	5.32	0
周丽萍	董事、副	0	0	-	-	275,000	10.64	0	0	0	275,000	5.32	0

	总经理、 董事会 秘书					0					0		
合计	--	59,908	0	--	--	925,000	-	1,677,468	0	0	1,675,000	--	0
备注（如有）	2017 年 12 月 9 日，公司召开第四届董事会第十一次会议、第四届监事会第八次会议，审议通过《关于公司<2017 年股票期权与限制性股票激励计划（草案）>及其摘要的议案》，并于 2017 年 12 月 29 日召开的第四届董事会第十三次会议审议通过《关于公司 2017 年股票期权与限制性股票激励计划预留授予相关事项的议案》，同意以 2017 年 12 月 29 日为授予日，授予储敏健先生、黄莎琳女士、肖蓓女士及周丽萍女士相应股票期权与限制性股票。截至报告期末，本次授予手续尚未办理完成。2018 年 2 月，公司完成本次股权激励计划的授予登记工作，限制性股票的上市日期为 2018 年 2 月 14 日。												

五、公司员工情况

1、员工数量、专业构成及教育程度

母公司在职员工的数量（人）	3,010
主要子公司在职员工的数量（人）	738
在职员工的数量合计（人）	3,748
当期领取薪酬员工总人数（人）	3,748
母公司及主要子公司需承担费用的离退休职工人数（人）	0
专业构成	
专业构成类别	专业构成人数（人）
技术及研发人员	2,521
销售人员	660
行政及管理人员	567
合计	3,748
教育程度	
教育程度类别	数量（人）
硕士以上	593
本科	2,659
大专	418
高中及中专	78
合计	3,748

2、薪酬政策

2017年公司继续秉承“公平、公正、公开”原则，不断完善公平、健全的薪酬绩效体系，保证员工薪酬的内部公平性与外部竞争性。为了有效激励员工，针对不同的岗位制定不同的绩效管理方式，将公司业绩与员工利益紧密联系在一起，使得全体员工能够充分享受公司发展的成果。

为进一步吸引和保留核心骨干人才，公司推出了2017年股票期权与限制性股票激励计划，彰显了公司在激励优秀人才方面的决心。

3、培训计划

公司培训注重组织发展与个人发展相结合，是锻造企业核心竞争力，支持企业实现战略目标的有力保障。2017 年公司参加培训的人次数及时数再创新高，其中技术研发受训人次 21,020 人次，总课时数 34,417 小时；全司营销受训 6,865 人次，总课时数 20,496 小时。

公司培训在内容上、形式上不断进行知识更新和教学创新。在公司层面，通过理念和价值观宣传宣导，使公司上下凝心聚力、统一目标和方向；中基层管理者是企业战略执行落地的关键，公司特别引进外部管理专家和行业资深专家进行专项能力提升及管理最佳实践交流；应届毕业生是公司未来的新生和储备力量，公司精心打造的“蜕变训练营”给他们提供了全方位的定制化的培养方案；同时，为更好地支持“走出去”的海外发展战略，公司全新启动“拾英训”英语培训项目，采用“线上+线下”相结合的立体培训模式，为员工带来不一样的国际化学习体验。在业务部门层面，持续强化建设专业技能培养体系，广泛挖掘优秀的内部讲师，研究和开发与业务发展紧密结合的课程体系，倡导知识的积累和分享，营造学习型组织氛围。

2018 年，公司将深化培训发展体系的建设，从横向及纵向上进一步完善培训课程及培训发展项目，不断优化培训管理及激励相关制度，坚持内部培训师精英队伍建设，致力于打造一个坚实、完备、充满能量的组织和员工发展平台。

4、劳务外包情况

☐ 适用 ☒ 不适用

第九节 公司治理

一、公司治理的基本状况

报告期内，公司严格按照《公司法》、《证券法》、《上市公司治理准则》、《深圳证券交易所创业板上市规则》、《深圳证券交易所创业板上市公司规范运作指引》及其他相关法律、法规、规范性文件，不断的完善公司法人治理结构，建立健全的内部控制制度，促进公司规范运作，不断加强信息披露工作，积极开展投资者关系管理工作，提高公司治理水平。

报告期内，公司已建立股东大会、董事会及其专业委员会、监事会与管理层之间各司其职、权责分明、规范运作、相互制衡的法人治理结构。股东大会、董事会、监事会依法运作。公司治理的实际状况符合中国证监会《上市公司治理准则》和深圳证券交易所《创业板上市公司规范运作指引》的要求，不存在尚未解决的公司治理问题。

1、关于股东与股东大会

公司严格按照《上市公司股东大会规则》、《公司章程》、《股东大会议事规则》等规定和要求，规范地召集、召开股东大会，确保全体股东特别是中小股东享有平等地位，充分行使自己的权利。

报告期内，公司共召开了1次年度股东大会、7次临时股东大会，对公司的相关事项做出的决策科学，程序规范，效果良好。公司股东大会均采取现场投票和网络投票相结合的形式召开，并单独计算和披露除公司董事、监事、高级管理人员外，单独或合计持有公司股份比例低于5%的中小股东的投票情况。

2、关于公司与控股股东

公司控股股东为自然人股东陈宝珍女士、刘成彦先生。公司拥有独立完整的业务和自主经营能力，在业务、人员、资产、机构、财务上独立于控股股东，公司董事会、监事会和内部机构根据其议事规则或公司制度独立运作。

3、关于董事和董事会

公司董事会设董事7名，其中独立董事3名，董事会的人数及人员构成符合法律、法规和《公司章程》的要求。各位董事能够依据《董事会议事规则》、《深圳证券交易所创业板上市公司规范运作指引》等工作，出席董事会和股东大会，勤勉尽责地履行职责和义务，同时积极参加相关培训，熟悉相关法律法规。

公司按照《深圳证券交易所创业板上市公司规范运作指引》的要求，下设有战略委员会、薪酬与考核委员会、审计委员会和提名委员会四个专门委员会。专门委员会成员全部由董事组成，除战略委员会由董事长担任主任委员以外，其他专门委员会均由独立董事担任主任委员，且独立董事人数占其他专门委员会委员的比例均达到三分之二，为董事会的决策提供了科学和专业的意见和参考。各委员会依据《公司章程》和各委员会议事规则的规定履行职权，不受公司任何其他部门和个人的干预。

公司董事会由董事长召集和主持，全体董事出席公司董事会，公司监事及部分高级管理人员列席会议。董事会的召集、召开程序均符合《公司法》、《深圳证券交易所股票上市规则》、《公司章程》、《董事会议事规则》等有关规定。

4、关于监事和监事会

公司监事会设监事3名，其中职工监事1名，监事会的人数和构成符合法律、法规的要求。各位监事能够按照《监事会议事规则》的要求，认真履行自己的职责，对公司重大事项、关联交易、财务状况以及董事、高管人员履行职责的合法合规性进行监督。

5、关于绩效评价与激励约束机制

公司已建立企业绩效激励与评价体系，并不断完善。公司董事、监事和高级管理人员的绩效评价标准和激励约束机制符合法律、法规的规定。公司董事会设立了薪酬与考核委员会，负责薪酬政策及方案的制定与审定。公司高级管理人员均认真履行工作职责，较好地完成了董事会制定的经营管理任务。

6、内部审计制度的建立和执行情况

董事会下设审计委员会，主要负责公司内部、外部审计的沟通、监督、会议组织和核查工作。审计委员会下设审计部为日常办事机构，公司上市后，审计部积极运作，按照上市公司的要求完善了部门职能和人员安排，审计部对公司内部控制制度的建立和实施、公司财务信息的真实性和完整性等情况进行检查监督。

7、关于信息披露和透明度

公司严格按照有关法律法规以及《信息披露管理制度》、《投资者关系管理制度》等的要求，真实、准确、及时、公平、完整地披露有关信息；并指定公司董事会秘书负责信息披露工作，协调公司与投资者的关系，接待股东来访，回答投资者咨询；并指定《证券时报》、《中国证券报》、《上海证券报》、《证券日报》和巨潮网（www.cninfo.com.cn）为公司信息披露的指定报纸和网站，确保公司所有股东能够以平等的机会获得信息。

8、关于相关利益者

公司充分尊重和维护相关利益者的合法权益，实现股东、员工、供应商与客户、社会等各方利益的协调平衡，共同推动公司持续、健康的发展。

9、关于投资者关系管理工作

（1）公司一直重视投资者关系管理工作，不断学习先进的投资者关系管理经验，致力于构建与投资者的良好互动关系，树立公司在资本市场的良好形象。指定董事会秘书作为投资者关系管理负责人，安排专人作好投资者来访接待工作，并作好各次接待的资料存档工作。

（2）公司于2017年3月16日举办了2016年年度业绩网上说明会，由董事长、财务总监、董事会秘书、独立董事、保荐代表人与广大投资者进行了交流，使投资者更深入的了解公司的各项经营情况。

（3）公司于2017年11月3日参加了“2017年上海辖区上市公司投资者集体接待日”的主体活动，公司财务总监、董事会秘书与广大投资者进行了交流，进一步加强了公司与投资者的互动交流工作。

（4）通过投资者关系联系电话、电子信箱、传真、深交所互动易、巨潮资讯网站等多种渠道与投资者加强沟通，多渠道解答投资者的疑问。

公司治理的实际状况与中国证监会发布的有关上市公司治理的规范性文件是否存在重大差异

☐ 是 ☒ 否

二、公司相对于控股股东在业务、人员、资产、机构、财务等方面的独立情况

公司控股股东严格按照《上市公司治理准则》、《深圳证券交易所创业板股票上市规则》、《深圳证券交易所创业板上市公司规范运作指引》、《公司章程》等规定和要求，不存在超越公司股东大会直接或间接干预公司的决策和经营活动的行为，未损害公司及其他股东的利益，不存在控股股东占用公司资金的现象，公司亦无为控股股东提供担保的情形。公司拥有独立完整的业务和自主经营能力，在业务、资产、人员、机构、财务上独立于控股股东，公司董事会、监事会和内部机构独立运作。

三、同业竞争情况

☐ 适用 ☒ 不适用

四、报告期内召开的年度股东大会和临时股东大会的有关情况

1、本报告期股东大会情况

会议届次	会议类型	投资者参与比例	召开日期	披露日期	披露索引
2017 年第一次临时股东大会	临时股东大会	40.13%	2017 年 02 月 06 日	2017 年 02 月 07 日	公告编号: 2017-007
2017 年第二次临时股东大会	临时股东大会	33.16%	2017 年 03 月 21 日	2017 年 03 月 22 日	公告编号: 2017-037
2016 年度股东大会	年度股东大会	32.72%	2017 年 04 月 06 日	2017 年 04 月 07 日	公告编号: 2017-043
2017 年第三次临时股东大会	临时股东大会	32.84%	2017 年 04 月 27 日	2017 年 04 月 28 日	公告编号: 2017-060
2017 年第四次临时股东大会	临时股东大会	32.36%	2017 年 06 月 02 日	2017 年 06 月 03 日	公告编号: 2017-076
2017 年第五次临时股东大会	临时股东大会	30.56%	2017 年 08 月 01 日	2017 年 08 月 02 日	公告编号: 2017-101
2017 年第六次临时股东大会	临时股东大会	32.55%	2017 年 09 月 07 日	2017 年 09 月 08 日	公告编号: 2017-123
2017 年第七次临时股东大会	临时股东大会	31.36%	2017 年 12 月 27 日	2017 年 12 月 28 日	公告编号: 2017-153

2、表决权恢复的优先股股东请求召开临时股东大会

☐ 适用 ☒ 不适用

五、报告期内独立董事履行职责的情况

1、独立董事出席董事会及股东大会的情况

独立董事出席董事会及股东大会的情况							
独立董事姓名	本报告期应参加董事会次数	现场出席董事会次数	以通讯方式参加董事会次数	委托出席董事会次数	缺席董事会次数	是否连续两次未亲自参加董事会会议	出席股东大会次数
戈向阳	6	1	5	0	0	否	3
王蔚松	19	1	18	0	0	否	7
李智平	19	1	18	0	0	否	4

黄斯颖	13	0	13	0	0	否	1
-----	----	---	----	---	---	---	---

2、独立董事对公司有关事项提出异议的情况

独立董事对公司有关事项是否提出异议

☐ 是 ☒ 否

3、独立董事履行职责的其他说明

独立董事对公司有关建议是否被采纳

☒ 是 ☐ 否

报告期内，独立董事认真履行职责，本着诚信勤勉义务，利用各自专业上的优势对公司重大资产购买、权益分派、股权激励、调整部分募集资金投资项目实施方式、关联交易等重要事项作出独立、客观、公正的判断，发表了独立意见，并根据公司实际情况，科学审慎决策，给公司的经营管理、规范运作提出了合理的建议并均被得以采纳；为公司未来的健康发展出谋划策，切实维护了公司和股东尤其是社会公众股东的利益。具体内容详见公司同日披露在中国证监会指定信息披露网站巨潮资讯网上的《独立董事述职报告》。

六、董事会下设专门委员会在报告期内履行职责情况

1、董事会战略委员会履职情况

报告期内，董事会战略委员会依照相关法规及《公司章程》及《董事会战略委员会议事规则》的规定，积极了解公司的经营情况及行业发展状况，对未来发展规划等提出合理的建议。

2、董事会提名委员会履职情况

报告期内，董事会提名委员会依照相关法规及《公司章程》及《董事会提名委员会议事规则》的规定，共召开提名委员会会议三次，对公司关于提名刘成彦、洪珂、颜永春、储敏健为第四届董事会非独立董事的议案、关于提名王蔚松、李智平、黄斯颖为第四届董事会独立董事的议案、关于提名公司总裁的议案、关于提名公司副总裁的议案、关于提名公司财务总监的议案、关于提名公司董事会秘书的议案、关于提名周丽萍女士为公司董事的议案进行了审议。

3、董事会薪酬与考核委员会履职情况

报告期内，董事会薪酬与考核委员会严格按照《薪酬与考核委员会工作制度》的相关要求，共召开薪酬与考核委员会会议六次，对公司调整公司高级管理人员薪酬、调整公司独立董事、外部董事津贴、《2016年股票期权激励计划》第一个行权期可行权事项、《2017年限制性股票激励计划（草案）》及其摘要、《2017年限制性股票激励计划考核管理办法》、提请股东大会授权董事会办理公司2017年限制性股票激励计划相关事宜以及《2014年股票期权激励计划》第三个行权期可行权事项、《2017年股票期权与限制性股票激励计划（草案）》及其摘要、《2017年股票期权与限制性股票激励计划实施考核办法》进行了审议。

4、董事会审计委员会履职情况

报告期内，董事会审计委员会严格按照《审计委员会工作制度》的相关要求，共召开审计委员会会议五次，确定公司2016年度审计报告出具的工作流程及时间安排等工作内容、提出了2016年度审计业务过程中对会计师的工作要求、听取公司审计

部2016年度工作总结报告、听取公司2016年度的生产经营情况以及投资活动等重大事项进展的汇报，及公司2016年度的财务状况和经营成果情况的汇报对公司的2016年度财务决算报告、2016年度利润分配预案、聘请2017年度会计师事务所、2016年度审计报告、2016年度内部控制自我评价报告、关于聘任公司审计部负责人、关于聘请2017年度审计机构并决定其报酬以及审计部2018年度工作计划等事项进行了审议，认真听取管理层对公司全年生产经营情况和重大事项进展情况的汇报，并保持与年审会计师的沟通。

七、监事会工作情况

监事会在报告期内的监督活动中发现公司是否存在风险

☐ 是 ☒ 否

公司监事会对报告期内的监督事项无异议。

八、高级管理人员的考评及激励情况

报告期内，公司不断完善高级管理人员的考评机制。公司已制定了《高级管理人员薪酬及绩效考核管理制度》等相关制度。根据高级管理人员的履职情况进行绩效考核评定，结合其经营绩效、工作能力、岗位职级等考核确定并发放薪酬等。

九、内部控制评价报告

1、报告期内发现的内部控制重大缺陷的具体情况

☐ 是 ☒ 否

2、内控自我评价报告

内部控制评价报告全文披露日期	2018 年 04 月 14 日	
内部控制评价报告全文披露索引	巨潮资讯网（http://www.cninfo.com.cn/）	
纳入评价范围单位资产总额占公司合并财务报表资产总额的比例	93.26%	
纳入评价范围单位营业收入占公司合并财务报表营业收入的比例	93.22%	
缺陷认定标准		
类别	财务报告	非财务报告
定性标准	<p>（一）视为重大缺陷的情况：</p> <p>①存在隐藏非法交易且未被揭露的；</p> <p>②存在高层管理人员舞弊事实的；</p> <p>③当期财务报告存在重大错报，能改变盈亏情况的；</p> <p>④多个重要分部或多个业务同时发生差错的；</p> <p>（二）视为重要缺陷的情况：</p> <p>①未依照公认会计准则选择和应用会计政</p>	<p>（一）视为重大缺陷的情况：</p> <p>①公司经营活动严重违反国家法律、法规、规范性文件；</p> <p>②公司决策程序不科学，导致重大失误，给公司造成重大财产损失；</p> <p>③重要业务缺乏制度控制或系统性失效,且缺乏有效的补偿性控制；</p> <p>④中高级管理人员和高级技术人员流失严重；</p>

	策； ②未建立反舞弊程序和控制措施； ③当期财务报告存在错报，能改变收益趋势的； ④存在重大交易未被披露的； ⑤未对财务报告流程中涉及的信息系统进行有效控制的； （三）视为一般缺陷的情况： 不构成重大缺陷或重要缺陷的其他内部控制缺陷。	⑤负面消息频现，引起监管部门高度关注，并在长时间内无法消除； （二）严重程度不如重大缺陷但足以引起审计委员会、董事局关注的一项缺陷或多项控制缺陷的组合被视为重要缺陷，具体有： ①决策程序导致出现一般性失误； ②重要业务制度或系统存在缺陷； ③关键岗位业务人员流失严重； ④评价的结果特别是重要缺陷未得到整改； ⑤其他对公司产生较大负面影响的情形。 （三）未构成重大、重要缺陷标准的其他缺陷视为一般缺陷，包括： ①决策程序效率不高； ②一般业务制度或系统存在缺陷； ③一般岗位业务人员流失严重； ④一般缺陷未得到整改。
定量标准	（一）重大缺陷：金额超过收入或净利润金额的 10%或 5000 万元，孰低； （二）重要缺陷：金额超过收入或净利润金额的 1%或 500 万元，孰低； （三）一般缺陷：未达到重要偏差标准的情况较小金额偏差。	主要从缺陷造成的或可能造成损失的绝对金额来考虑，具体标准参照财务报告的定量标准。
财务报告重大缺陷数量（个）		0
非财务报告重大缺陷数量（个）		0
财务报告重要缺陷数量（个）		0
非财务报告重要缺陷数量（个）		1

十、内部控制审计报告或鉴证报告

内部控制审计报告中的审议意见段	
网宿科技于 2017 年 12 月 31 日按照《企业内部控制基本规范》的规定在所有重大方面保持了有效的财务报表内部控制。	
内控审计报告披露情况	披露
内部控制审计报告全文披露日期	2018 年 4 月 14 日
内部控制审计报告全文披露索引	巨潮网（www.cninfo.com.cn）
内控审计报告意见类型	标准无保留意见
非财务报告是否存在重大缺陷	否

会计师事务所是否出具非标准意见的内部控制审计报告

☐ 是 ☒ 否

会计师事务所出具的内部控制鉴证报告与董事会的自我评价报告意见是否一致

☒ 是 ☐ 否

第十节 公司债券相关情况

公司是否存在公开发行并在证券交易所上市，且在年度报告批准报出日未到期或到期未能全额兑付的公司债券
否。

第十一节 财务报告

一、审计报告

审计意见类型	标准的无保留意见
审计报告签署日期	2018 年 4 月 13 日
审计机构名称	德勤华永会计师事务所（特殊普通合伙）
审计报告文号	德师报(审)字(18)第 P02756 号
注册会计师姓名	陈颂、茆广勤

审计报告正文

网宿科技股份有限公司全体股东：

一、审计意见

我们审计了网宿科技股份有限公司(以下简称“公司”)的财务报表,包括2017年12月31日的合并及母公司资产负债表,2017年度的合并及母公司的利润表、合并及母公司现金流量表、合并及母公司股东权益变动表以及相关财务报表附注。

我们认为,后附的财务报表在所有重大方面按照企业会计准则的规定编制,公允反映了公司2017年12月31日的合并及母公司财务状况以及2017年度的合并及母公司经营成果和合并及母公司现金流量。

二、形成审计意见的基础

我们按照中国注册会计师审计准则的规定执行了审计工作。审计报告的“注册会计师对财务报表审计的责任”部分进一步阐述了我们在这些准则下的责任。按照中国注册会计师职业道德守则,我们独立于公司,并履行了职业道德方面的其他责任。我们相信,我们获取的审计证据是充分、适当的,为发表审计意见提供了基础。

三、关键审计事项

关键审计事项是我们根据职业判断,认为对本年财务报表审计最为重要的事项。这些事项的应对以对财务报表整体进行审计并形成审计意见为背景,我们不对这些事项单独发表意见。我们确定下列事项是需要在审计报告中沟通的关键审计事项。

(一)、收入确认的测试

事项描述

如附注(十六)、(6)分部信息所述,截至2017年12月31日,公司主营业务收入中CDN业务收入约人民币49.02亿元,约占合并收入的91.23%。该收入交易通过公司的计费信息系统记录与统计,因此收入确认依赖该系统对大量数据进行准确

处理的能力，使得公司CDN收入的真实性和准确性面临风险，因此我们将CDN收入的真实性和准确性确认为一项重大风险。

审计应对

- 1) 测试及评估与CDN收入确认相关的关键内部控制(包括信息技术系统和非信息技术系统)的设计及运行有效性；
- 2) 根据运营系统流量数据，不同客户的合同单价和计费方式对CDN收入进行重新计算，将其与财务数据进行核对，分析差异原因；
- 3) 抽样执行函证程序以确认应收账款余额和销售收入金额；
- 4) 对本年收入增幅较大的客户进行背景调查，分析交易规模变化的合理性；
- 5) 从本年记录的收入交易选取样本，核对付款通知书、发票等原始单据，确认收入是否发生并且评价相关收入确认是否符合收入确认的会计政策；
- 6) 对收入和毛利率的波动按季度进行了分析并和同行业公司进行比较。

(二)、企业合并的会计处理

事项描述

如附注(八)、1所述，公司于2017年 完成了两次重大业务收购，包括(1)以折合人民币13.07亿元的对价收购CDNetworks Co., Ltd.(以下简称"CDNW")的97.82%股权，(2)以折合人民币5,341.66万元的对价收购CDN-Video LLC(以下简称"CDNVideo")的70%股权。根据《企业会计准则20号 - 企业合并》的规定，公司需要在购买日对合并成本进行分配，确认所取得的被购买方各项符合确认条件的可辨认资产和负债于购买日的公允价值，并计算收购产生的商誉。由于交易金额重大，且部分可辨认资产的公允价值确定涉及复杂的估值技术以及管理层重大估计和判断，包括确定折现率和进行现金流预测等。估值基础和方法的选择，管理层估计及判断的合理性可能造成重大财务影响，因此我们认为企业合并相关的会计处理具有重大风险，并将企业合并的会计处理作为一项关键审计事项。

审计应对

- 1) 了解公司对于商誉及可辨认净资产确认相关的关键内部控制，测试及评价了相关内部控制的设计和运行有效性；
- 2) 复核管理层对收购日的判断以及相应的会计处理是否符合企业会计准则的规定；
- 3) 与管理层聘任的估值专家进行访谈，对其独立性和胜任能力进行评价；
- 4) 基于历史和行业数据复核管理层及其估值专家在评估合并日各项可辨认资产和负债公允价值时运用的模型的适当性，基本假设、重大估计及判断的合理性；
- 5) 检查商誉计算的准确性；
- 6) 复核财务报告中企业合并相关披露的充分性。

(三)、商誉的减值测试

事项描述

如附注(七)、27所述，截至2017年12月31日，因收购子公司产生的商誉账面价值为人民币6.12亿元，主要来自本年收购CDNW产生的商誉人民币5.70亿元和收购CDNVideo产生的商誉人民币3,475万元。如附注(三)、18所述，公司对于商誉每年年末进行减值测试。减值测试要求估计包含商誉的相关资产组的可收回金额，即相关资产组的公允价值减去处置费用后的净额与相关资产组预计未来现金流量的现值两者之中的较高者。在确定相关资产组预计未来现金流量的现值时，公司需要恰当地预测相关资产组未来现金流的所涉及的收入和毛利率，合理地确定计算相关资产组预计未来现金流量现值所采用的折现率。这涉及管理层运用重大会计估计和判断，同时考虑商誉对于财务报表整体的重要性，因此我们将商誉减值作为一项关键审计事项。

审计应对

我们针对商誉的减值执行的主要审计程序包括：

- 1) 了解公司与评估商誉减值相关的关键内部控制，测试及评价相关内部控制的设计和运行有效性；
- 2) 评估商誉减值测试方法的适当性；
- 3) 通过对未来现金流量预测所使用的基础数据与历史数据及行业数据的比较，分析并复核管理层在减值测试中运用的重大估计及判断的合理性；
- 4) 复核管理层在减值测试中使用的折现率；

四、其他事项

2016 年12 月31 日的合并及母公司资产负债表，2016年度的合并及母公司利润表、合并及母公司现金流量表、合并及母公司股东权益变动表以及相关财务报表附注由其他会计师事务所审计，并于2017年3月13日发表了无保留意见。

五、其他信息

公司管理层对其他信息负责。其他信息包括2017年年度报告中涵盖的信息，但不包括财务报表和我们的审计报告。我们对财务报表发表的审计意见不涵盖其他信息，我们也不对其他信息发表任何形式的鉴证结论。

结合我们对财务报表的审计，我们的责任是阅读其他信息，在此过程中，考虑其他信息是否与财务报表或我们在审计过程中了解到的情况存在重大不一致或者似乎存在重大错报。

基于我们已执行的工作，如果我们确定其他信息存在重大错报，我们应当报告该事实。在这方面，我们无任何事项需要报告。

六、管理层和治理层对财务报表的责任

公司管理层负责按照企业会计准则的规定编制财务报表，使其实现公允反映，并设计、执行和维护必要的内部控制，以使财务报表不存在由于舞弊或错误导致的重大错报。

在编制财务报表时，管理层负责评估公司的持续经营能力，披露与持续经营相关的事项，并运用持续经营假设，除非管理层计划清算公司、终止运营或别无其他现实的选择。

治理层负责监督公司的财务报告过程。

七、注册会计师对财务报表审计的责任

我们的目标是对财务报表整体是否不存在由于舞弊或错误导致的重大错报获取合理保证，并出具包含审计意见的审计报告。合理保证是高水平的保证，但并不能保证按照审计准则执行的审计在某一重大错报存在时总能发现。错报可能由于舞弊或错误导致，如果合理预期错报单独或汇总起来可能影响财务报表使用者依据财务报表作出的经济决策，则通常认为错报是重大的。

在按照审计准则执行审计工作的过程中，我们运用职业判断，并保持职业怀疑。同时，我们也执行以下工作：

(1) 识别和评估由于舞弊或错误导致的财务报表重大错报风险，设计和实施审计程序以应对这些风险，并获取充分、适当的审计证据，作为发表审计意见的基础。由于舞弊可能涉及串通、伪造、故意遗漏、虚假陈述或凌驾于内部控制之

上，未能发现由于舞弊导致的重大错报的风险高于未能发现由于错误导致的重大错报的风险。

(2) 了解与审计相关的内部控制，以设计恰当的审计程序，但目的并非对内部控制的有效性发表意见。

(3) 评价管理层选用会计政策的恰当性和作出会计估计及相关披露的合理性。

(4) 对管理层使用持续经营假设的恰当性得出结论。同时，根据获取的审计证据，就可能导致对公司持续经营能力产生重大疑虑的事项或情况是否存在重大不确定性得出结论。如果我们得出结论认为存在重大不确定性，审计准则要求我们在审计报告中提请报表使用者注意财务报表中的相关披露；如果披露不充分，我们应当发表非无保留意见。我们的结论基于截至审计报告日可获得的信息。然而，未来的事项或情况可能导致公司不能持续经营。

(5) 评价财务报表的总体列报、结构和内容(包括披露)，并评价财务报表是否公允反映相关交易和事项。

(6) 就公司中实体或业务活动的财务信息获取充分、适当的审计证据，以对财务报表发表审计意见。我们负责指导、监督和执行集团审计，并对审计意见承担全部责任。

我们与治理层就计划的审计范围、时间安排和重大审计发现等事项进行沟通，包括沟通我们在审计中识别出的值得关注的内部控制缺陷。

我们还就已遵守与独立性相关的职业道德要求向治理层提供声明，并与治理层沟通可能被合理认为影响我们独立性的所有关系和其他事项，以及相关的防范措施。

从与治理层沟通过的事项中，我们确定哪些事项对本年财务报表审计最为重要，因而构成关键审计事项。我们在审计报告中描述这些事项，除非法律法规禁止公开披露这些事项，或在极少数情形下，如果合理预期在审计报告中沟通某事项造成的负面后果超过在公众利益方面产生的益处，我们确定不应在审计报告中沟通该事项。

德勤华永会计师事务所（特殊普通合伙）

中国注册会计师： 陈颂

中国·上海

中国注册会计师： 茆广勤

2018年4月13日

二、财务报表

财务附注中报表的单位为：人民币元

1、合并资产负债表

编制单位：网宿科技股份有限公司

2017 年 12 月 31 日

单位：元

项目	期末余额	期初余额
流动资产：		
货币资金	2,479,888,196.53	3,220,970,948.18
结算备付金		
拆出资金		
以公允价值计量且其变动计入当期损益的金融资产		
衍生金融资产		
应收票据	5,372,008.20	4,452,679.54
应收账款	1,341,243,133.52	935,929,805.36
预付款项	49,693,423.42	32,282,289.78
应收保费		
应收分保账款		
应收分保合同准备金		
应收利息	75,197,032.68	73,256,222.42
应收股利		
其他应收款	34,757,903.15	53,607,049.87
买入返售金融资产		
存货	22,235,708.68	251,329,818.92
持有待售的资产		
一年内到期的非流动资产	855,195.26	343,895.49
其他流动资产	554,986,391.17	2,434,363,786.84
流动资产合计	4,564,228,992.61	7,006,536,496.40
非流动资产：		
发放贷款及垫款		
可供出售金融资产	447,348,671.38	30,120,000.00

持有至到期投资		
长期应收款		
长期股权投资	44,272,080.39	5,550,787.22
投资性房地产		
固定资产	1,725,516,212.68	762,438,303.57
在建工程	445,715,612.60	133,206,048.55
工程物资	178,508,208.06	926,069.29
固定资产清理		
生产性生物资产		
油气资产		
无形资产	699,965,303.17	125,680,988.76
开发支出	31,717,416.69	56,047,096.37
商誉	617,977,991.32	5,956,901.70
长期待摊费用	23,867,257.22	20,669,212.56
递延所得税资产	74,804,163.62	6,452,270.08
其他非流动资产	1,408,796,772.19	509,067,668.00
非流动资产合计	5,698,489,689.32	1,656,115,346.10
资产总计	10,262,718,681.93	8,662,651,842.50
流动负债：		
短期借款	654,959,409.35	
向中央银行借款		
吸收存款及同业存放		
拆入资金		
以公允价值计量且其变动计入当期损益的金融负债		
衍生金融负债		
应付票据	7,554,000.00	
应付账款	703,316,762.83	475,825,161.52
预收款项	89,164,471.74	72,621,624.93
卖出回购金融资产款		
应付手续费及佣金		
应付职工薪酬	160,839,013.51	109,185,536.49
应交税费	151,074,909.14	359,593,149.24
应付利息	2,994,911.70	1,427,419.67

应付股利		
其他应付款	157,067,646.40	21,806,992.60
应付分保账款		
保险合同准备金		
代理买卖证券款		
代理承销证券款		
持有待售的负债		
一年内到期的非流动负债		
其他流动负债		
流动负债合计	1,926,971,124.67	1,040,459,884.45
非流动负债：		
长期借款		
应付债券		
其中：优先股		
永续债		
长期应付款	220,735,000.00	220,735,000.00
长期应付职工薪酬	3,758,799.73	
专项应付款		
预计负债		
递延收益	79,486,327.03	44,700,481.28
递延所得税负债	59,025,695.21	333,542.41
其他非流动负债		
非流动负债合计	363,005,821.97	265,769,023.69
负债合计	2,289,976,946.64	1,306,228,908.14
所有者权益：		
股本	2,411,424,103.00	801,543,597.00
其他权益工具		
其中：优先股		
永续债		
资本公积	2,166,822,733.56	3,746,625,102.18
减：库存股		
其他综合收益	-12,396,609.58	16,435,803.57
专项储备		
盈余公积	390,432,099.91	307,506,386.20

一般风险准备		
未分配利润	2,994,968,606.95	2,447,877,289.71
归属于母公司所有者权益合计	7,951,250,933.84	7,319,988,178.66
少数股东权益	21,490,801.45	36,434,755.70
所有者权益合计	7,972,741,735.29	7,356,422,934.36
负债和所有者权益总计	10,262,718,681.93	8,662,651,842.50

法定代表人：刘成彦

主管会计工作负责人：肖蓓

会计机构负责人：高志杰

2、母公司资产负债表

单位：元

项目	期末余额	期初余额
流动资产：		
货币资金	1,711,115,968.17	2,799,620,051.10
以公允价值计量且其变动计入当期损益的金融资产		
衍生金融资产		
应收票据	5,372,008.20	4,452,679.54
应收账款	991,263,809.94	1,155,709,170.02
预付款项	33,861,944.49	22,342,374.64
应收利息	85,370,364.70	73,453,922.42
应收股利		
其他应收款	789,086,888.39	76,722,803.25
存货	15,019,155.66	237,514,218.26
持有待售的资产		
一年内到期的非流动资产	777,408.34	334,207.50
其他流动资产	361,169,778.97	2,077,361,577.85
流动资产合计	3,993,037,326.86	6,447,511,004.58
非流动资产：		
可供出售金融资产	28,505,143.78	30,000,000.00
持有至到期投资		
长期应收款		
长期股权投资	3,026,734,556.19	1,008,086,200.43
投资性房地产		
固定资产	931,547,776.75	700,441,239.07

在建工程		
工程物资	168,622,878.70	
固定资产清理		
生产性生物资产		
油气资产		
无形资产	207,356,640.63	127,347,286.49
开发支出	19,027,130.67	56,296,541.62
商誉		
长期待摊费用	7,386,409.77	8,818,980.29
递延所得税资产	13,683,682.13	7,581,589.92
其他非流动资产	1,382,594,472.36	84,011,268.00
非流动资产合计	5,785,458,690.98	2,022,583,105.82
资产总计	9,778,496,017.84	8,470,094,110.40
流动负债：		
短期借款	612,160,399.35	
以公允价值计量且其变动计入当期损益的金融负债		
衍生金融负债		
应付票据		
应付账款	496,839,592.04	382,177,910.10
预收款项	76,688,109.64	53,111,222.79
应付职工薪酬	115,107,678.85	91,459,311.30
应交税费	118,344,173.50	354,257,106.34
应付利息	1,281,004.80	
应付股利		
其他应付款	135,032,585.14	16,974,918.89
持有待售的负债		
一年内到期的非流动负债		
其他流动负债		
流动负债合计	1,555,453,543.32	897,980,469.42
非流动负债：		
长期借款		
应付债券		
其中：优先股		

永续债		
长期应付款	220,735,000.00	220,735,000.00
长期应付职工薪酬		
专项应付款		
预计负债		
递延收益	32,877,993.69	44,700,481.28
递延所得税负债		
其他非流动负债		
非流动负债合计	253,612,993.69	265,435,481.28
负债合计	1,809,066,537.01	1,163,415,950.70
所有者权益：		
股本	2,411,424,103.00	801,543,597.00
其他权益工具		
其中：优先股		
永续债		
资本公积	2,167,991,633.98	3,743,992,111.30
减：库存股		
其他综合收益		
专项储备		
盈余公积	390,432,099.91	307,506,386.20
未分配利润	2,999,581,643.94	2,453,636,065.20
所有者权益合计	7,969,429,480.83	7,306,678,159.70
负债和所有者权益总计	9,778,496,017.84	8,470,094,110.40

3、合并利润表

单位：元

项目	本期发生额	上期发生额
一、营业总收入	5,372,671,117.83	4,446,527,248.83
其中：营业收入	5,372,671,117.83	4,446,527,248.83
利息收入		
已赚保费		
手续费及佣金收入		
二、营业总成本	4,676,663,189.29	3,262,684,103.81
其中：营业成本	3,471,242,577.84	2,580,246,333.03

利息支出		
手续费及佣金支出		
退保金		
赔付支出净额		
提取保险合同准备金净额		
保单红利支出		
分保费用		
税金及附加	11,904,977.61	7,018,592.23
销售费用	395,497,760.93	267,539,606.94
管理费用	813,198,591.37	492,610,991.71
财务费用	-50,568,082.32	-97,767,459.32
资产减值损失	35,387,363.86	13,036,039.22
加：公允价值变动收益（损失以“－”号填列）		
投资收益（损失以“－”号填列）	44,309,097.96	63,044,267.00
其中：对联营企业和合营企业的投资收益	-5,298,701.74	-1,916,559.35
汇兑收益（损失以“-”号填列）		
资产处置收益（损失以“-”号填列）	-880,060.68	-8,200,680.53
其他收益	93,990,154.25	
三、营业利润（亏损以“－”号填列）	833,427,120.07	1,238,686,731.49
加：营业外收入	18,099,182.49	87,465,119.84
减：营业外支出	1,288,228.01	156,745.12
四、利润总额（亏损总额以“－”号填列）	850,238,074.55	1,325,995,106.21
减：所得税费用	33,445,766.19	77,798,136.02
五、净利润（净亏损以“－”号填列）	816,792,308.36	1,248,196,970.19
（一）持续经营净利润（净亏损以“－”号填列）	816,792,308.36	1,248,196,970.19
（二）终止经营净利润（净亏损以“－”号填列）		
归属于母公司所有者的净利润	830,402,875.60	1,250,396,585.35
少数股东损益	-13,610,567.24	-2,199,615.16
六、其他综合收益的税后净额	-29,403,250.54	10,949,559.41
归属母公司所有者的其他综合收益	-28,832,413.15	10,944,833.90

的税后净额		
（一）以后不能重分类进损益的其他综合收益		
1.重新计量设定受益计划净负债或净资产的变动		
2.权益法下在被投资单位不能重分类进损益的其他综合收益中享有的份额		
（二）以后将重分类进损益的其他综合收益	-28,832,413.15	10,944,833.90
1.权益法下在被投资单位以后将重分类进损益的其他综合收益中享有的份额		
2.可供出售金融资产公允价值变动损益	-21,961,936.13	
3.持有至到期投资重分类为可供出售金融资产损益		
4.现金流量套期损益的有效部分		
5.外币财务报表折算差额	-6,870,477.02	10,944,833.90
6.其他		
归属于少数股东的其他综合收益的税后净额	-570,837.39	4,725.51
七、综合收益总额	787,389,057.82	1,259,146,529.60
归属于母公司所有者的综合收益总额	801,570,462.45	1,261,341,419.25
归属于少数股东的综合收益总额	-14,181,404.63	-2,194,889.65
八、每股收益：		
（一）基本每股收益	0.34	0.53
（二）稀释每股收益	0.34	0.52

本期发生同一控制下企业合并的，被合并方在合并前实现的净利润为：0.00 元，上期被合并方实现的净利润为：0.00 元。

法定代表人：刘成彦

主管会计工作负责人：肖蓓

会计机构负责人：高志杰

4、母公司利润表

单位：元

项目	本期发生额	上期发生额
一、营业收入	4,501,451,891.71	4,234,883,069.30

减：营业成本	3,031,638,957.54	2,448,046,839.94
税金及附加	3,363,387.39	4,877,056.93
销售费用	231,393,748.74	228,864,071.37
管理费用	567,070,306.48	440,285,993.62
财务费用	-87,359,353.62	-100,126,065.92
资产减值损失	41,455,399.70	21,881,610.03
加：公允价值变动收益（损失以“－”号填列）		
投资收益（损失以“－”号填列）	38,105,505.91	56,320,409.69
其中：对联营企业和合营企业的投资收益	-4,297,800.46	-1,425,992.58
资产处置收益（损失以“－”号填列）	-954,926.75	-8,064,703.41
其他收益	93,598,487.59	
二、营业利润（亏损以“－”号填列）	844,638,512.23	1,239,309,269.61
加：营业外收入	16,338,124.52	87,264,629.26
减：营业外支出	378,637.21	155,000.20
三、利润总额（亏损总额以“－”号填列）	860,597,999.54	1,326,418,898.67
减：所得税费用	31,340,862.44	74,424,881.49
四、净利润（净亏损以“－”号填列）	829,257,137.10	1,251,994,017.18
（一）持续经营净利润（净亏损以“－”号填列）	829,257,137.10	1,251,994,017.18
（二）终止经营净利润（净亏损以“－”号填列）		
五、其他综合收益的税后净额		
（一）以后不能重分类进损益的其他综合收益		
1.重新计量设定受益计划净负债或净资产的变动		
2.权益法下在被投资单位不能重分类进损益的其他综合收益中享有的份额		
（二）以后将重分类进损益的其他综合收益		
1.权益法下在被投资单位		

以后将重分类进损益的其他综合收益中享有的份额		
2.可供出售金融资产公允价值变动损益		
3.持有至到期投资重分类为可供出售金融资产损益		
4.现金流量套期损益的有效部分		
5.外币财务报表折算差额		
6.其他		
六、综合收益总额	829,257,137.10	1,251,994,017.18
七、每股收益：		
（一）基本每股收益		
（二）稀释每股收益		

5、合并现金流量表

单位：元

项目	本期发生额	上期发生额
一、经营活动产生的现金流量：		
销售商品、提供劳务收到的现金	5,229,090,513.21	4,411,806,278.61
客户存款和同业存放款项净增加额		
向中央银行借款净增加额		
向其他金融机构拆入资金净增加额		
收到原保险合同保费取得的现金		
收到再保险业务现金净额		
保户储金及投资款净增加额		
处置以公允价值计量且其变动计入当期损益的金融资产净增加额		
收取利息、手续费及佣金的现金		
拆入资金净增加额		
回购业务资金净增加额		
收到的税费返还	15,570,412.72	36,538,925.00
收到其他与经营活动有关的现金	195,789,065.80	69,891,667.69
经营活动现金流入小计	5,440,449,991.73	4,518,236,871.30

购买商品、接受劳务支付的现金	3,198,173,300.52	2,704,451,679.04
客户贷款及垫款净增加额		
存放中央银行和同业款项净增加额		
支付原保险合同赔付款项的现金		
支付利息、手续费及佣金的现金		
支付保单红利的现金		
支付给职工以及为职工支付的现金	904,314,850.13	540,354,840.71
支付的各项税费	136,473,324.42	66,533,738.28
支付其他与经营活动有关的现金	562,908,113.12	135,492,424.42
经营活动现金流出小计	4,801,869,588.19	3,446,832,682.45
经营活动产生的现金流量净额	638,580,403.54	1,071,404,188.85
二、投资活动产生的现金流量：		
收回投资收到的现金	8,285,290,089.79	5,592,816,150.00
取得投资收益收到的现金	82,358,031.31	46,790,295.83
处置固定资产、无形资产和其他长期资产收回的现金净额	7,904,107.73	1,761,203.62
处置子公司及其他营业单位收到的现金净额		
收到其他与投资活动有关的现金	74,317,650.00	
投资活动现金流入小计	8,449,869,878.83	5,641,367,649.45
购建固定资产、无形资产和其他长期资产支付的现金	986,639,266.70	1,029,419,152.07
投资支付的现金	6,589,228,732.50	9,499,662,395.40
质押贷款净增加额		
取得子公司及其他营业单位支付的现金净额	1,155,549,098.84	
支付其他与投资活动有关的现金	31,823,056.01	4,610,000.00
投资活动现金流出小计	8,763,240,154.05	10,533,691,547.47
投资活动产生的现金流量净额	-313,370,275.22	-4,892,323,898.02
三、筹资活动产生的现金流量：		
吸收投资收到的现金	43,045,986.46	3,661,269,242.55
其中：子公司吸收少数股东投资收到的现金	8,041,469.42	29,971,091.60
取得借款收到的现金	969,221,274.36	

发行债券收到的现金		
收到其他与筹资活动有关的现金		286,609,891.12
筹资活动现金流入小计	1,012,267,260.82	3,947,879,133.67
偿还债务支付的现金	308,654,600.00	25,812,060.00
分配股利、利润或偿付利息支付的现金	209,604,006.21	159,672,021.38
其中：子公司支付给少数股东的股利、利润		
支付其他与筹资活动有关的现金	2,305,825.20	186,597,816.35
筹资活动现金流出小计	520,564,431.41	372,081,897.73
筹资活动产生的现金流量净额	491,702,829.41	3,575,797,235.94
四、汇率变动对现金及现金等价物的影响	1,618,069.61	23,286,078.21
五、现金及现金等价物净增加额	818,531,027.34	-221,836,395.02
加：期初现金及现金等价物余额	435,733,852.78	657,570,247.80
六、期末现金及现金等价物余额	1,254,264,880.12	435,733,852.78

6、母公司现金流量表

单位：元

项目	本期发生额	上期发生额
一、经营活动产生的现金流量：		
销售商品、提供劳务收到的现金	4,619,730,028.79	3,927,540,588.13
收到的税费返还	15,570,412.72	36,501,000.00
收到其他与经营活动有关的现金	163,402,077.85	294,105,520.33
经营活动现金流入小计	4,798,702,519.36	4,258,147,108.46
购买商品、接受劳务支付的现金	2,834,406,491.12	2,610,594,780.92
支付给职工以及为职工支付的现金	623,178,068.09	467,803,541.61
支付的各项税费	82,195,393.11	62,512,830.33
支付其他与经营活动有关的现金	890,292,558.30	126,933,048.54
经营活动现金流出小计	4,430,072,510.62	3,267,844,201.40
经营活动产生的现金流量净额	368,630,008.74	990,302,907.06
二、投资活动产生的现金流量：		
收回投资收到的现金	7,337,727,956.22	5,001,781,150.00
取得投资收益收到的现金	67,794,006.26	41,459,161.89

处置固定资产、无形资产和其他长期资产收回的现金净额	3,647,523.34	1,876,599.30
处置子公司及其他营业单位收到的现金净额		
收到其他与投资活动有关的现金	3,610,000.00	
投资活动现金流入小计	7,412,779,485.82	5,045,116,911.19
购建固定资产、无形资产和其他长期资产支付的现金	286,968,360.06	475,649,865.73
投资支付的现金	7,257,739,450.31	9,222,645,460.36
取得子公司及其他营业单位支付的现金净额	211,877,844.76	
支付其他与投资活动有关的现金	31,823,056.01	
投资活动现金流出小计	7,788,408,711.14	9,698,295,326.09
投资活动产生的现金流量净额	-375,629,225.32	-4,653,178,414.90
三、筹资活动产生的现金流量：		
吸收投资收到的现金	35,004,517.04	3,631,298,150.95
取得借款收到的现金	662,160,399.35	
发行债券收到的现金		
收到其他与筹资活动有关的现金		286,609,891.12
筹资活动现金流入小计	697,164,916.39	3,917,908,042.07
偿还债务支付的现金	50,000,000.00	
分配股利、利润或偿付利息支付的现金	203,688,080.38	157,876,912.80
支付其他与筹资活动有关的现金	2,305,825.20	186,597,816.35
筹资活动现金流出小计	255,993,905.58	344,474,729.15
筹资活动产生的现金流量净额	441,171,010.81	3,573,433,312.92
四、汇率变动对现金及现金等价物的影响	-4,542,777.16	14,530,165.47
五、现金及现金等价物净增加额	429,629,017.07	-74,912,029.45
加：期初现金及现金等价物余额	111,500,955.70	186,412,985.15
六、期末现金及现金等价物余额	541,129,972.77	111,500,955.70

7、合并所有者权益变动表

本期金额

单位：元

项目	本期												
	归属于母公司所有者权益											少数股东权益	所有者权益合计
	股本	其他权益工具			资本公积	减：库存股	其他综合收益	专项储备	盈余公积	一般风险准备	未分配利润		
		优先股	永续债	其他									
一、上年期末余额	801,543,597.00				3,746,625,102.18		16,435,803.57		307,506,386.20		2,447,877,289.71	36,434,755.70	7,356,422,934.36
加：会计政策变更													
前期差错更正													
同一控制下企业合并													
其他													
二、本年期初余额	801,543,597.00				3,746,625,102.18		16,435,803.57		307,506,386.20		2,447,877,289.71	36,434,755.70	7,356,422,934.36
三、本期增减变动金额（减少以“－”号填列）	1,609,880,506.00				-1,579,802,368.62		-28,832,413.15		82,925,713.71		547,091,317.24	-14,943,954.25	616,318,800.93
（一）综合收益总额							-28,832,413.15				830,402,875.60	-14,181,404.63	787,389,057.82
（二）所有者投入和减少资本	6,793,750.00				23,284,387.38							-762,549.62	29,315,587.76
1．股东投入的普通股					24,191,891.71							8,041,469.42	32,233,361.13
2．其他权益工具持有者投入资本													
3．股份支付计入所有者权益的金额	6,793,750.00				4,999,043.56							5,440.26	11,798,233.82
4．购买子公司少数股东股权					-5,906,547.89							-15,149,093.97	-21,055,641.86
5．因企业合并而增加												6,339,634.67	6,339,634.67
（三）利润分配									82,925,713.71		-283,311,558.36		-200,385,844.65

1. 提取盈余公积									82,925,713.71		-82,925,713.71		
2. 提取一般风险准备													
3. 对所有者（或股东）的分配											-200,385,844.65		-200,385,844.65
4. 其他													
（四）所有者权益内部结转	1,603,086,756.00				-1,603,086,756.00								
1. 资本公积转增资本（或股本）	1,603,086,756.00				-1,603,086,756.00								
2. 盈余公积转增资本（或股本）													
3. 盈余公积弥补亏损													
4. 其他													
（五）专项储备													
1. 本期提取													
2. 本期使用													
（六）其他													
四、本期期末余额	2,411,424,103.00				2,166,822,733.56		-12,396,609.58		390,432,099.91		2,994,968,606.95	21,490,801.45	7,972,741,735.29

上期金额

单位：元

项目	上期												
	归属于母公司所有者权益										少数股 东权益	所有者 权益合 计	
	股本	其他权益工具			资本公 积	减：库 存股	其他综 合收益	专项储 备	盈余公 积	一般风 险准备			未分配 利润
		优先 股	永续 债	其他									
一、上年期末余额	707,978,860.00				126,756,770.77		5,490,969.67		182,306,984.48		1,480,557,018.88	10,845,121.51	2,513,935,725.31
加：会计政策变更													

前期差错更正													
同一控制下企业合并													
其他													
二、本年期初余额	707,978,860.00				126,756,770.77		5,490,969.67		182,306,984.48		1,480,557,018.88	10,845,121.51	2,513,935,725.31
三、本期增减变动金额（减少以“－”号填列）	93,564,737.00				3,619,868,331.41		10,944,833.90		125,199,401.72		967,320,270.83	25,589,634.19	4,842,487,209.05
（一）综合收益总额							10,944,833.90				1,250,396,585.35	-2,194,889.65	1,259,146,529.60
（二）所有者投入和减少资本	93,564,737.00				3,619,868,331.41							27,784,523.84	3,741,217,592.25
1．股东投入的普通股	93,564,737.00				3,530,461,824.82							29,618,859.98	3,653,645,421.80
2．其他权益工具持有者投入资本													
3．股份支付计入所有者权益的金额					87,562,655.54							9,514.91	87,572,170.45
4．其他					1,843,851.05							-1,843,851.05	
（三）利润分配									125,199,401.72		-283,076,314.52		-157,876,912.80
1．提取盈余公积									125,199,401.72		-125,199,401.72		
2．提取一般风险准备													
3．对所有者（或股东）的分配											-157,876,912.80		-157,876,912.80
4．其他													

(四)所有者权益内部结转													
1. 资本公积转增资本(或股本)													
2. 盈余公积转增资本(或股本)													
3. 盈余公积弥补亏损													
4. 其他													
(五)专项储备													
1. 本期提取													
2. 本期使用													
(六)其他													
四、本期期末余额	801,543,597.00				3,746,625,102.18		16,435,803.57		307,506,386.20		2,447,877,289.71	36,434,755.70	7,356,422,934.36

8、母公司所有者权益变动表

本期金额

单位：元

项目	本期										
	股本	其他权益工具			资本公积	减：库存股	其他综合收益	专项储备	盈余公积	未分配利润	所有者权益合计
		优先股	永续债	其他							
一、上年期末余额	801,543,597.00				3,743,992,111.30				307,506,386.20	2,453,636,065.20	7,306,678,159.70
加：会计政策变更											
前期差错更正											
其他											
二、本年期初余额	801,543,597.00				3,743,992,111.30				307,506,386.20	2,453,636,065.20	7,306,678,159.70
三、本期增减变动金额(减少以“—”号填列)	1,609,880,506.00				-1,576,000,477.32				82,925,713.71	545,945,578.74	662,751,321.13

(一) 综合收益总额										829,257,137.10	829,257,137.10
(二) 所有者投入和减少资本	6,793,750.00				29,047,714.45						35,841,464.45
1. 股东投入的普通股	6,793,750.00				24,191,891.71						30,985,641.71
2. 其他权益工具持有者投入资本											
3. 股份支付计入所有者权益的金额					4,855,822.74						4,855,822.74
4. 其他											
(三) 利润分配									82,925,713.71	-283,311,558.36	-200,385,844.65
1. 提取盈余公积									82,925,713.71	-82,925,713.71	
2. 对所有者（或股东）的分配										-200,385,844.65	-200,385,844.65
3. 其他											
(四) 所有者权益内部结转	1,603,086,756.00				-1,603,086,756.00						
1. 资本公积转增资本（或股本）	1,603,086,756.00				-1,603,086,756.00						
2. 盈余公积转增资本（或股本）											
3. 盈余公积弥补亏损											
4. 其他											
(五) 专项储备											
1. 本期提取											
2. 本期使用											
(六) 其他					-1,961,435.77						-1,961,435.77
四、本期期末余额	2,411,424,103.00				2,167,991,633.98				390,432,099.91	2,999,581,643.94	7,969,429,480.83

上期金额

单位：元

项目	上期										
	股本	其他权益工具			资本公积	减：库存股	其他综合收益	专项储备	盈余公积	未分配利润	所有者权益合计
		优先股	永续债	其他							
一、上年期末余额	707,978,860.00				126,355,060.97				182,306,984.48	1,484,718,362.54	2,501,359,267.99
加：会计政策变更											
前期差错更正											
其他											
二、本年期初余额	707,978,860.00				126,355,060.97				182,306,984.48	1,484,718,362.54	2,501,359,267.99
三、本期增减变动金额（减少以“－”号填列）	93,564,737.00				3,617,637,050.33				125,199,401.72	968,917,702.66	4,805,318,891.71
（一）综合收益总额										1,251,994,017.18	1,251,994,017.18
（二）所有者投入和减少资本	93,564,737.00				3,617,637,050.33						3,711,201,787.33
1．股东投入的普通股	93,564,737.00				3,530,116,025.99						3,623,680,762.99
2．其他权益工具持有者投入资本											
3．股份支付计入所有者权益的金额					87,521,024.34						87,521,024.34
4．其他											
（三）利润分配									125,199,401.72	-283,076,314.52	-157,876,912.80
1．提取盈余公积									125,199,401.72	-125,199,401.72	
2．对所有者（或										-157,876,912.80	-157,876,912.80

股东)的分配										6,912.80	912.80
3. 其他											
(四)所有者权益内部结转											
1. 资本公积转增资本(或股本)											
2. 盈余公积转增资本(或股本)											
3. 盈余公积弥补亏损											
4. 其他											
(五)专项储备											
1. 本期提取											
2. 本期使用											
(六)其他											
四、本期期末余额	801,543,597.00				3,743,992,111.30				307,506,386.20	2,453,636,065.20	7,306,678,159.70

三、公司基本情况

1、公司概况

网宿科技股份有限公司（以下简称“本公司”或“公司”，在包含子公司时统称“公司”或“集团”）是以上海网宿科技发展有限公司整体变更设立的股份有限公司，成立于2000年1月26日。公司于2009年经中国证监会《关于核准上海网宿科技股份有限公司首次公开发行股票并在创业板上市的批复》（证监许可[2009]1010号）核准，向社会公开发行人民币普通股(A股)2,300万股，发行价格24.00元/股，股票代码 300017。

本公司在中国大陆、中国香港、爱尔兰、加拿大、马来西亚、美国、印度设立由控股法律实体并在当地经营，本年新增了俄罗斯、韩国、日本、乌克兰、英国、新加坡注册运营的子公司。

公司从事的经营活动包含内容分发网络业务(Content Delivery Network, 简称CDN)、互联网数据中心业务(Internet Data Center, 简称IDC)、云计算(计算服务、存储服务、网络服务、管理服务, 以及专有云、混合云、行业云解决方案等)、设备销售(网络设备、计算设备等)等。

本公司注册地址为上海嘉定环城路200号，办公地址为上海市斜土路2899号，企业统一社会信用代码为91310000631658829P。

本公司的公司及合并财务报表于2018年4月13日已经本公司董事会批准。

2、合并财务报表范围

本年度合并财务报表范围参见附注(九)“在其他主体中的权益”。本年度合并财务报表范围的变化主要是公司收购了CDNetworks Co., Ltd. (以下简称“CDNW”)、CDN-Video LLC (以下简称“CDNVideo”)、绿星云科技(深圳)有限公司(以

下简称“绿星云”)以及广东云互联信息科技有限公司(以下简称“云互联”)等四家公司,详细情况参见附注(六)“合并范围的变更”。

四、财务报表的编制基础

1、编制基础

编制基础

公司执行财政部颁布的企业会计准则及相关规定。此外,公司还按照《公开发行证券的公司信息披露编报规则第15号—财务报告的一般规定(2014年修订)》披露有关财务信息。

记账基础和计价原则

公司会计核算以权责发生制为记账基础。除某些金融工具以公允价值计量外,本财务报表以历史成本作为计量基础。资产如果发生减值,则按照相关规定计提相应的减值准备。

在历史成本计量下,资产按照购置时支付的现金或者现金等价物的金额或者所付出的对价的公允价值计量。负债按照因承担现时义务而实际收到的款项或者资产的金额,或者承担现时义务的合同金额,或者按照日常活动中为偿还负债预期需要支付的现金或者现金等价物的金额计量。

公允价值是市场参与者在计量日发生的有序交易中,出售一项资产所能收到或者转移一项负债所需支付的价格。无论公允价值是可观察到的还是采用估值技术估计的,在本财务报表中计量和披露的公允价值均在此基础上予以确定。

公允价值计量基于公允价值的输入值的可观察程度以及该等输入值对公允价值计量整体的重要性,被划分为三个层次:

第一层次输入值是在计量日能够取得的相同资产或负债在活跃市场上未经调整的报价。

第二层次输入值是除第一层次输入值外相关资产或负债直接或间接可观察的输入值。

第三层次输入值是相关资产或负债的不可观察输入值。

2、持续经营

公司对自2017年12月31日起12个月的持续经营能力进行了评价,未发现对持续经营能力产生重大怀疑的事项和情况。因此,本财务报表系在持续经营假设的基础上编制。

五、重要会计政策及会计估计

具体会计政策和会计估计提示:

本公司及各子公司主要从事电信增值服务及技术研发。本公司及各子公司根据实际生产经营特点,依据相关企业会计准则的规定,对收入确认、研发支出等交易和事项制定了若干项具体会计政策和会计估计,详见本附注五、28“收入”、附注五、21.2“内部研究开发支出会计政策”各项描述。

1、遵循企业会计准则的声明

本公司编制的财务报表符合企业会计准则的要求,真实、完整地反映了本公司于2017年12月31日的公司及合并财务状况以及2017年度的公司及合并经营成果和公司及合并现金流量。

2、会计期间

公司的会计年度为公历年度,即每年1月1日起至12月31日止。

3、营业周期

营业周期是指企业从购买用于加工的资产起至实现现金或现金等价物的期间。公司以12个月为一个营业周期。

4、记账本位币

人民币为本公司及境内子公司经营所处的主要经济环境中的货币，本公司及境内子公司以人民币为记账本位币。本公司之境外子公司根据其经营所处的主要经济环境中的货币确定其记账本位币。本公司编制本财务报表时所采用的货币为人民币。

5、同一控制下和非同一控制下企业合并的会计处理方法

企业合并分为同一控制下企业合并和非同一控制下企业合并。

5.1 同一控制下的企业合并

参与合并的企业在合并前后均受同一方或相同的多方最终控制，且该控制并非暂时性的，为同一控制下的企业合并。

在企业合并中取得的资产和负债，按合并日其在被合并方的账面价值计量。合并方取得的净资产账面价值与支付的合并对价的账面价值的差额，调整资本公积中的股本溢价，股本溢价不足冲减的则调整留存收益。

为进行企业合并发生的各项直接费用，于发生时计入当期损益。

5.2 非同一控制下企业合并及商誉

参与合并的企业在合并前后不受同一方或相同的多方最终控制的，为非同一控制下的企业合并。

合并成本指购买日购买方为取得被购买方的控制权而付出的资产、发生或承担的负债和发行的权益性工具的公允价值。购买方为企业合并发生的审计、法律服务、评估咨询等中介费用以及其他相关管理费用，于发生时计入当期损益。

购买方在合并中所取得的被购买方符合确认条件的可辨认资产、负债及或有负债在购买日以公允价值计量。

合并成本大于合并中取得的被购买方可辨认净资产公允价值份额的差额，作为一项资产确认为商誉并按成本进行初始计量。合并成本小于合并中取得的被购买方可辨认净资产公允价值份额的，首先对取得的被购买方各项可辨认资产、负债及或有负债的公允价值以及合并成本的计量进行复核，复核后合并成本仍小于合并中取得的被购买方可辨认净资产公允价值份额的，计入当期损益。

因企业合并形成的商誉在合并财务报表中单独列报，并按照成本扣除累计减值准备后的金额计量。

6、合并财务报表的编制方法

合并财务报表的合并范围以控制为基础予以确定。控制是指投资方拥有对被投资方的权力，通过参与被投资方的相关活动而享有可变回报，并且有能力运用对被投资方的权力影响其回报金额。一旦相关事实和情况的变化导致上述控制定义涉及的相关要素发生了变化，公司将进行重新评估。

子公司的合并起始于公司获得对该子公司的控制权时，终止于公司丧失对该子公司的控制权时。

对于公司处置的子公司，处置日(丧失控制权的日期)前的经营成果和现金流量已经适当地包括在合并利润表和合并现金流量表中。

对于通过非同一控制下企业合并增加的子公司，其自购买日(取得控制权的日期)起的经营成果及现金流量已经适当地包括在合并利润表和合并现金流量表中。

对于通过同一控制下的企业合并取得的子公司，无论该项企业合并发生在报告期的任一时点，视同该子公司同受最终控制方控制之日起纳入公司的合并范围，其自报告期最早期间期初起的经营成果和现金流量已适当地包括在合并利润表和合并现金流量表中。

子公司采用的主要会计政策和会计期间按照本公司统一规定的会计政策和会计期间厘定。

本公司与子公司及子公司相互之间发生的内部交易对合并财务报表的影响于合并时抵销。

子公司的所有者权益不属于母公司的份额作为少数股东权益，在合并资产负债表中股东权益项目下以“少数股东权益”项目列示。子公司当期净损益中属于少数股东权益的份额，在合并利润表中净利润项目下以“少数股东损益”项目列示。

少数股东分担的子公司的亏损超过了少数股东在该子公司年初股东权益中所享有的份额，其余额仍冲减少数股东权益。

对于购买子公司少数股权或因处置部分股权投资但没有丧失对该子公司控制权的交易，作为权益性交易核算，调整归属于母公司所有者权益和少数股东权益的账面价值以反映其在子公司中相关权益的变化。少数股东权益的调整额与支付/收到对价的公允价值之间的差额调整资本公积，资本公积不足冲减的，调整留存收益。

7、合营安排分类及共同经营会计处理方法

合营安排，是指一项由两个或两个以上的参与方共同控制的安排。本公司根据在合营安排中享有的权利和承担的义务，将合营安排分为共同经营和合营企业。共同经营，是指本公司享有该安排相关资产且承担该安排相关负债的合营安排。合营企业，是指本公司仅对该安排的净资产享有权利的合营安排。

本公司对合营企业的投资采用权益法核算，按照本附注五、14“长期股权投资”中所述的会计政策处理。

本公司作为合营方对共同经营，确认本公司单独持有的资产、单独所承担的负债，以及按本公司份额确认共同持有的资产和共同承担的负债；确认出售本公司享有的共同经营产出份额所产生的收入；按本公司份额确认共同经营因出售产出所产生的收入；确认本公司单独所发生的费用，以及按本公司份额确认共同经营发生的费用。

当本公司作为合营方向共同经营投出或出售资产（该资产不构成业务，下同）、或者自共同经营购买资产时，在该等资产出售给第三方之前，本公司仅确认因该交易产生的损益中归属于共同经营其他参与方的部分。该等资产发生符合《企业会计准则第8号——资产减值》等规定的资产减值损失的，对于由本公司向共同经营投出或出售资产的情况，本公司全额确认该损失；对于本公司自共同经营购买资产的情况，本公司按承担的份额确认该损失。

8、现金及现金等价物的确定标准

现金是指库存现金以及可以随时用于支付的存款。现金等价物是指公司持有的期限短、流动性强、易于转换为已知金额现金、价值变动风险很小的投资。

9、外币业务和外币报表折算

9.1 外币业务

外币交易在初始确认时采用交易发生日的即期汇率折算。

于资产负债表日，外币货币性项目采用该日即期汇率折算为记账本位币，因该日的即期汇率与初始确认时或者前一资产负债表日即期汇率不同而产生的汇兑差额，均计入当期损益。

编制合并财务报表涉及境外经营的，如有实质上构成对境外经营净投资的外币货币性项目，因汇率变动而产生的汇兑差额，列入其他综合收益的“外币报表折算差额”项目；处置境外经营时，计入处置当期损益。

以历史成本计量的外币非货币性项目仍以交易发生日的即期汇率折算的记账本位币金额计量。以公允价值计量的外币非货币性项目，采用公允价值确定日的即期汇率折算，折算后的记账本位币金额与原记账本位币金额的差额，作为公允价值变动(含汇率变动)处理，计入当期损益或确认为其他综合收益。

9.2 外币财务报表折算

为编制合并财务报表，境外经营的外币财务报表按以下方法折算为人民币报表：资产负债表中的所有资产、负债类项目按资产负债表日的即期汇率折算；股东权益项目按发生时的即期汇率折算；利润表中的所有项目及反映利润分配发生额的项目按交易发生日即期汇率近似的汇率折算；折算后资产类项目与负债类项目和股东权益类项目合计数的差额确认为其他综合收益并计入股东权益。

外币现金流量以及境外子公司的现金流量，采用现金流量发生日即期汇率近似的汇率折算，汇率变动对现金及现金等价物的影响额，作为调节项目，在现金流量表中以“汇率变动对现金及现金等价物的影响”单独列示。

年初数和上年实际数按照上年财务报表折算后的数额列示。

在处置公司在境外经营的全部所有者权益或因处置部分股权投资或其他原因丧失了对境外经营控制权时,将资产负债表中股东权益项目下列示的、与该境外经营相关的归属于母公司所有者权益的外币报表折算差额,全部转入处置当期损益。

在处置部分股权投资或其他原因导致持有境外经营权益比例降低但不丧失对境外经营控制权时,与该境外经营处置部分相关的外币报表折算差额将归属于少数股东权益,不转入当期损益。在处置境外经营为联营企业或合营企业的部分股权时,与该境外经营相关的外币报表折算差额,按处置该境外经营的比例转入处置当期损益。

10、金融工具

在公司成为金融工具合同的一方时确认一项金融资产或金融负债。金融资产和金融负债在初始确认时以公允价值计量。对于以公允价值计量且其变动计入当期损益的金融资产和金融负债,相关的交易费用直接计入损益,对于其他类别的金融资产和金融负债,相关交易费用计入初始确认金额。

10.1 实际利率法

实际利率法是指按照金融资产或金融负债(含一组金融资产或金融负债)的实际利率计算其摊余成本及各期利息收入或支出的方法。实际利率是指将金融资产或金融负债在预期存续期间或适用的更短期间内的未来现金流量,折现为该金融资产或金融负债当前账面价值所使用的利率。

在计算实际利率时,公司在考虑金融资产或金融负债所有合同条款的基础上预计未来现金流量(不考虑未来的信用损失),同时还将考虑金融资产或金融负债合同各方之间支付或收取的、属于实际利率组成部分的各项收费、交易费用及折价或溢价等。

10.2 金融资产的分类、确认和计量

金融资产在初始确认时划分为以公允价值计量且其变动计入当期损益的金融资产、持有至到期投资、贷款和应收款项以及可供出售金融资产。以常规方式买卖金融资产,按交易日进行会计确认和终止确认。

公司拥有的金融资产主要包括贷款和应收款项及可供出售金融资产。

10.2.1 贷款和应收款项

贷款和应收款项是指在活跃市场中没有报价、回收金额固定或可确定的非衍生金融资产。本公司划分为贷款和应收款的金融资产包括应收票据、应收账款、应收利息及其他应收款等。

贷款和应收款项采用实际利率法,按摊余成本进行后续计量,在终止确认、发生减值或摊销时产生的利得或损失,计入当期损益。

10.2.2 可供出售金融资产

可供出售金融资产包括初始确认时即被指定为可供出售的非衍生金融资产,以及除了以公允价值计量且其变动计入当期损益的金融资产、贷款和应收款项、持有至到期投资以外的金融资产。

可供出售金融资产采用公允价值进行后续计量,公允价值变动形成的利得或损失,除减值损失和外币货币性金融资产与摊余成本相关的汇兑差额计入当期损益外,确认为其他综合收益,在该金融资产终止确认时转出,计入当期损益。

可供出售金融资产持有期间取得的利息及被投资单位宣告发放的现金股利,计入投资收益。

在活跃市场中没有报价且其公允价值不能可靠计量的权益工具投资,按照成本计量。

10.3 金融资产减值

公司在每个资产负债表日对金融资产的账面价值进行检查,有客观证据表明金融资产发生减值的,计提减值准备。表明金融资产发生减值的客观证据是指金融资产初始确认后实际发生的、对该金融资产的预计未来现金流量有影响,且能够对该影响进行可靠计量的事项。

金融资产发生减值的客观证据,包括下列可观察到的各项事项:

- (1) 发行方或债务人发生严重财务困难;
- (2) 债务人违反了合同条款,如偿付利息或本金发生违约或逾期等;

(3) 公司出于经济或法律等方面因素的考虑, 对发生财务困难的债务人作出让步;

(4) 债务人很可能倒闭或者进行其他财务重组;

(5) 因发行方发生重大财务困难, 导致金融资产无法在活跃市场继续交易;

(6) 无法辨认一组金融资产中的某项资产的现金流量是否已经减少, 但根据公开的数据对其进行总体评价后发现, 该组金融资产自初始确认以来的预计未来现金流量确已减少且可计量, 包括:

- 该组金融资产的债务人支付能力逐步恶化;

- 债务人所在国家或地区经济出现了可能导致该组金融资产无法支付的状况;

(7) 权益工具发行人经营所处的技术、市场、经济或法律环境等发生重大不利变化, 使权益工具投资人可能无法收回投资成本;

(8) 权益工具投资的公允价值发生严重或非暂时性下跌。公司于资产负债表日对各项可供出售权益工具投资单独进行检查, 若一项权益工具投资的公允价值低于其初始投资成本超过20%(含20%), 或低于其初始投资成本持续时间超过12个月(含12个月)则表明其发生减值。

(9) 其他表明金融资产发生减值的客观证据。

- 以摊余成本计量的金融资产减值

以摊余成本计量的金融资产发生减值时, 将其账面价值减记至按照该金融资产的原实际利率折现确定的预计未来现金流量(不包括尚未发生的未来信用损失)现值, 减记金额确认为减值损失, 计入当期损益。金融资产确认减值损失后, 如有客观证据表明该金融资产价值已恢复, 且客观上与确认该损失后发生的事项有关, 原确认的减值损失予以转回, 但金融资产转回减值损失后的账面价值不超过假定不计提减值准备情况下该金融资产在转回日的摊余成本。

公司对单项金额重大的金融资产单独进行减值测试; 对单项金额不重大的金融资产, 单独进行减值测试或包括在具有类似信用风险特征的金融资产组合中进行减值测试。单独测试未发生减值的金融资产(包括单项金额重大和不重大的金融资产), 包括在具有类似信用风险特征的金融资产组合中再进行减值测试。已单项确认减值损失的金融资产, 不包括在具有类似信用风险特征的金融资产组合中进行减值测试。

- 可供出售金融资产减值

可供出售金融资产发生减值时, 将原计入资本公积的因公允价值下降形成的累计损失予以转出并计入当期损益, 该转出的累计损失为该资产初始取得成本扣除已收回本金和已摊销金额、当前公允价值和原已计入损益的减值损失后的余额。

在确认减值损失后, 期后如有客观证据表明该金融资产价值已恢复, 且客观上与确认该损失后发生的事项有关, 原确认的减值损失予以转回, 可供出售权益工具投资的减值损失转回确认为其他综合收益, 可供出售债务工具的减值损失转回计入当期损益。

- 以成本计量的金融资产减值

在活跃市场中没有报价且其公允价值不能可靠计量的权益工具投资, 或与该权益工具挂钩并须通过交付该权益工具结算的衍生金融资产发生减值时, 将其账面价值减记至与按照类似金融资产当时市场收益率对未来现金流量折现确定的现值, 减记金额确认为减值损失, 计入当期损益。此类金融资产的减值损失一经确认不予转回。

10.4 金融资产的转移

满足下列条件之一的金融资产, 予以终止确认: (1) 收取该金融资产现金流量的合同权利终止; (2) 该金融资产已转移, 且将金融资产所有权上几乎所有的风险和报酬转移给转入方; (3) 该金融资产已转移, 虽然企业既没有转移也没有保留金融资产所有权上几乎所有的风险和报酬, 但是放弃了对该金融资产控制。

若公司既没有转移也没有保留金融资产所有权上几乎所有的风险和报酬, 且未放弃对该金融资产的控制的, 则按照继续涉入所转移金融资产的程度确认有关金融资产, 并相应确认有关负债。继续涉入所转移金融资产的程度, 是指该金融资产价值变动使企业面临的风险水平。

金融资产整体转移满足终止确认条件的, 将所转移金融资产的账面价值及因转移而收到的对价与原计入其他综合收益的公允价值变动累计额之和的差额计入当期损益。

金融资产部分转移满足终止确认条件的, 将所转移金融资产的账面价值在终止确认及未终止确认部分之间按其相对的公

允价值进行分摊,并将因转移而收到的对价与应分摊至终止确认部分的原计入其他综合收益的公允价值变动累计额之和与分摊的前述账面金额之差额计入当期损益。

10.5 金融负债的分类、确认及计量

公司根据所发行金融工具的合同条款及其所反映的经济实质而非仅以法律形式,结合金融负债和权益工具的定义,在初始确认时将该金融工具或其组成部分分类为金融负债或权益工具。

金融负债在初始确认时划分为以公允价值计量且其变动计入当期损益的金融负债和其他金融负债。公司拥有的金融负债为其他金融负债。

10.5.1 其他金融负债

其他金融负债采用实际利率法,按摊余成本进行后续计量,终止确认或摊销产生的利得或损失计入当期损益。

10.5.2 财务担保合同

财务担保合同是指保证人和债权人约定,当债务人不履行债务时,保证人按照约定履行债务或者承担责任的合同。不属于指定为以公允价值计量且其变动计入当期损益的金融负债的财务担保合同,以公允价值减直接归属的交易费用进行初始确认,在初始确认后按照《企业会计准则第13号—或有事项》确定的金额和初始确认金额扣除按照《企业会计准则第14号—收入》的原则确定的累计摊销额后的余额之中的较高者进行后续计量。

10.6 金融负债的终止确认

金融负债的现时义务全部或部分已经解除的,终止确认该金融负债或其一部分。公司(债务人)与债权人之间签订协议,以承担新金融负债方式替换现存金融负债,且新金融负债与现存金融负债的合同条款实质上不同的,终止确认现存金融负债,并同时确认新金融负债。

金融负债全部或部分终止确认的,将终止确认部分的账面价值与支付的对价(包括转出的非现金资产或承担的新金融负债)之间的差额,计入当期损益。

10.7 金融资产和金融负债的抵销

当公司具有抵销已确认金融资产和金融负债的法定权利,且该种法定权利是当前可执行的,同时公司计划以净额结算或同时变现该金融资产和清偿该金融负债时,金融资产和金融负债以相互抵销后的金额在资产负债表内列示。除此以外,金融资产和金融负债在资产负债表内分别列示,不予相互抵销。

10.8 权益工具

权益工具是指能证明拥有公司在扣除所有负债后的资产中的剩余权益的合同。公司发行(含再融资)、回购、出售或注销权益工具作为权益的变动处理。本公司不确认权益工具的公允价值变动。与权益性交易相关的交易费用从权益中扣减。

公司对权益工具持有方的分配作为利润分配处理,发放的股票股利不影响股东权益总额。

11、应收款项

(1) 单项金额重大并单独计提坏账准备的应收款项

单项金额重大的判断依据或金额标准	公司将金额为人民币 100 万元以上的应收款项认定为单项金额重大的应收款项。
单项金额重大并单项计提坏账准备的计提方法	公司对单项金额重大的应收款项单独进行减值测试,将预计可收回金额低于账面价值的差额确认为坏账准备。单独测试未发生减值的金融资产,包括在具有类似信用风险特征的金融资产组合中进行减值测试。单项测试已确认减值损失的应收款项,不再包括在具有类似信用风险特征的应收款项组合中进行减值测试。

(2) 按信用风险特征组合计提坏账准备的应收款项

按信用风险特征组合计提坏账准备的计提方法	
确定组合的依据	
账龄组合	公司对单项金额不重大以及金额重大但单项测试未发生减值的应收款项，包括在具有类似信用风险特征的应收款项组合中进行减值测试。单项测试已确认减值损失的应收款项，不再包括在具有类似信用风险特征的应收款项组合中进行减值测试。
按组合计提坏账准备的计提方法	
账龄组合	按账龄分析法计提坏账准备

组合中，采用账龄分析法计提坏账准备的：

☒ 适用 ☐ 不适用

账龄	应收账款计提比例	其他应收款计提比例
1 年以内（含 1 年）	3.00%	3.00%
1—2 年	10.00%	10.00%
2—3 年	50.00%	50.00%
3 年以上	100.00%	100.00%

组合中，采用余额百分比法计提坏账准备的：

☐ 适用 ☒ 不适用

组合中，采用其他方法计提坏账准备的：

☐ 适用 ☒ 不适用

(3) 单项金额不重大但单独计提坏账准备的应收款项

单项计提坏账准备的理由	存在发生减值的客观证据
坏账准备的计提方法	公司对单项金额不重大的应收款项单独进行减值测试，将预计可收回金额低于账面价值的差额确认为坏账准备。

12、存货

12.1 存货的分类

公司的存货主要包括库存商品、低值易耗品等。存货按成本进行初始计量，存货成本包括采购成本和其他使存货达到目前场所和状态所发生的支出。

12.2 发出存货的计价方法

存货发出时，采用加权平均法确定发出存货的实际成本。

12.3 存货可变现净值的确定依据

资产负债表日，存货按照成本与可变现净值孰低计量。当其可变现净值低于成本时，提取存货跌价准备。

可变现净值是指在日常活动中，存货的估计售价减去至完工时估计将要发生的成本、估计的销售费用以及相关税费后的

金额。在确定存货的可变现净值时，以取得的确凿证据为基础，同时考虑持有存货的目的以及资产负债表日后事项的影响。

存货按单个存货项目的成本高于其可变现净值的差额提取存货跌价准备。

计提存货跌价准备后，如果以前减记存货价值的影响因素已经消失，导致存货的可变现净值高于其账面价值的，在原已计提的存货跌价准备金额内予以转回，转回的金额计入当期损益。

12.4 存货的盘存制度

存货盘存制度为永续盘存制。

12.5 低值易耗品的摊销方法

低值易耗品采用一次转销法进行摊销。

13、持有待售资产

当公司主要通过出售(包括具有商业实质的非货币性资产交换)而非持续使用一项非流动资产或处置组收回其账面价值时，将其划分为持有待售类别。

分类为持有待售类别的非流动资产或处置组需同时满足以下条件：(1)根据类似交易中出售此类资产或处置组的惯例，在当前状况下即可立即出售；(2)出售极可能发生，即公司已经就一项出售计划作出决议且获得确定的购买承诺，预计出售将在一年内完成。

公司以账面价值与公允价值减去出售费用后的净额孰低计量持有待售的非流动资产或处置组。账面价值高于公允价值减去出售费用后的净额的，减记账面价值至公允价值减去出售费用后的净额，减记的金额确认为资产减值损失，计入当期损益，同时计提持有待售资产减值准备。后续资产负债表日持有待售的非流动资产公允价值减去出售费用后的净额增加的，恢复以前减记的金额，并在划分为持有待售类别后确认的资产减值损失金额内转回，转回金额计入当期损益。

持有待售的非流动资产或处置组中的非流动资产不计提折旧或摊销，持有待售的处置组中负债的利息和其他费用继续予以确认。

14、长期股权投资

14.1 共同控制、重要影响的判断标准

控制是指投资方拥有对被投资方的权力，通过参与被投资方的相关活动而享有可变回报，并且有能力运用对被投资方的权力影响其回报金额。共同控制是指按照相关约定对某项安排所共有的控制，并且该安排的相关活动必须经过分享控制权的参与方一致同意后才能决策。重大影响是指对被投资方的财务和经营政策有参与决策的权力，但并不能够控制或者与其他方一起共同控制这些政策的制定。在确定能否对被投资单位实施控制或施加重大影响时，已考虑投资方和其他方持有的被投资单位当期可转换公司债券、当期可执行认股权证等潜在表决权因素。

14.2 初始投资成本的确定

对于同一控制下的企业合并取得的长期股权投资，在合并日按照被合并方所有者权益在最终控制方合并财务报表中的账面价值的份额作为长期股权投资的初始投资成本。长期股权投资初始投资成本与支付的现金、转让的非现金资产以及所承担债务账面价值之间的差额，调整资本公积；资本公积不足冲减的，调整留存收益。以发行权益性证券作为合并对价的，在合并日按照被合并方所有者权益在最终控制方合并财务报表中的账面价值的份额作为长期股权投资的初始投资成本，按照发行股份的面值总额作为股本，长期股权投资初始投资成本与所发行股份面值总额之间的差额，调整资本公积；资本公积不足冲减的，调整留存收益。

对于非同一控制下的企业合并取得的长期股权投资，在购买日按照合并成本作为长期股权投资的初始投资成本。

合并方或购买方为企业合并发生的审计、法律服务、评估咨询等中介费用以及其他相关管理费用，于发生时计入当期损益。

除企业合并形成的长期股权投资外其他方式取得的长期股权投资，按成本进行初始计量。

14.3 后续计量及损益确认方法

14.3.1 按成本法核算的长期股权投资

公司财务报表采用成本法核算对子公司的长期股权投资。子公司是指公司能够对其实施控制的被投资主体。

采用成本法核算的长期股权投资按初始投资成本计量。追加或收回投资调整长期股权投资的成本。当期投资收益按照享有被投资单位宣告发放的现金股利或利润确认。

14.3.2 按权益法核算的长期股权投资

公司对联营企业和合营企业的投资采用权益法核算。联营企业是指公司能够对其施加重大影响的被投资单位，合营企业是指公司仅对该安排的净资产享有权利的合营安排。

采用权益法核算时，长期股权投资的初始投资成本大于投资时应享有被投资单位可辨认净资产公允价值份额的，不调整长期股权投资的初始投资成本；初始投资成本小于投资时应享有被投资单位可辨认净资产公允价值份额的，其差额计入当期损益，同时调整长期股权投资的成本。

采用权益法核算时，按照应享有或应分担的被投资单位实现的净损益和其他综合收益的份额，分别确认投资收益和其他综合收益，同时调整长期股权投资的账面价值；按照被投资单位宣告分派的利润或现金股利计算应享有的部分，相应减少长期股权投资的账面价值；对于被投资单位除净损益、其他综合收益和利润分配以外所有者权益的其他变动，调整长期股权投资的账面价值并计入资本公积。在确认应享有被投资单位净损益的份额时，以取得投资时被投资单位各项可辨认资产等的公允价值为基础，对被投资单位的净利润进行调整后确认。被投资单位采用的会计政策及会计期间与本公司不一致的，按照本公司的会计政策及会计期间对被投资单位的财务报表进行调整，并据以确认投资收益和其他综合收益。对于公司与联营企业及合营企业之间发生的交易，投出或出售的资产不构成业务的，未实现内部交易损益按照享有的比例计算归属于公司的部分予以抵销，在此基础上确认投资损益。但公司与被投资单位发生的未实现内部交易损失，属于所转让资产减值损失的，不予以抵销。

在确认应分担被投资单位发生的净亏损时，以长期股权投资的账面价值和其他实质上构成对被投资单位净投资的长期权益减记至零为限。此外，如公司对被投资单位负有承担额外损失的义务，则按预计承担的义务确认预计负债，计入当期投资损失。被投资单位以后期间实现净利润的，公司在收益分享额弥补未确认的亏损分担额后，恢复确认收益分享额。

14.4 长期股权投资处置

处置长期股权投资时，其账面价值与实际取得价款的差额，计入当期损益。

15、投资性房地产

不适用

16、固定资产

（1）确认条件

固定资产是指为生产商品、提供劳务、出租或经营管理而持有的，使用寿命超过一个会计年度的有形资产。固定资产仅在与其有关的经济利益很可能流入公司，且其成本能够可靠地计量时才予以确认。固定资产按成本并考虑预计弃置费用因素的影响进行初始计量。

与固定资产有关的后续支出，如果与该固定资产有关的经济利益很可能流入且其成本能可靠地计量，则计入固定资产成本，并终止确认被替换部分的账面价值。除此以外的其他后续支出，在发生时计入当期损益。

（2）折旧方法

固定资产从达到预定可使用状态的次月起，采用年限平均法在使用寿命内计提折旧。各类固定资产的使用寿命、预计净

残值和年折旧率如下：

类别	折旧方法	折旧年限	残值率（%）	年折旧率（%）
房屋及建筑物	年限平均法	20	5.00/0.00	4.75/5.00
办公设备	年限平均法	5	5.00/0.00	19.00/20.00
电子设备	年限平均法	3-5	5.00/0.00	19.00-31.67/20.00-33.33
专用设备	年限平均法	10	5.00/0.00	9.50/10.00
运输设备	年限平均法	5	5.00/0.00	19.00/20.00

预计净残值是指假定固定资产预计使用寿命已满并处于使用寿命终了时的预期状态，公司目前从该项资产处置中获得的扣除预计处置费用后的金额。

当固定资产处置时或预期通过使用或处置不能产生经济利益时，终止确认该固定资产。固定资产出售、转让、报废或毁损的处置收入扣除其账面价值和相关税费后的差额计入当期损益。

本公司至少于年度终了对固定资产的使用寿命、预计净残值和折旧方法进行复核，如发生改变则作为会计估计变更处理。

（3）融资租入固定资产的认定依据、计价和折旧方法

融资租赁为实质上转移了与资产所有权有关的全部风险和报酬的租赁，其所有权最终可能转移，也可能不转移。以融资租赁方式租入的固定资产采用与自有固定资产一致的政策计提租赁资产折旧。能够合理确定租赁期届满时取得租赁资产所有权的在租赁资产使用寿命内计提折旧，无法合理确定租赁期届满能够取得租赁资产所有权的，在租赁期与租赁资产使用寿命两者中较短的期间内计提折旧。

17、在建工程

在建工程成本按实际工程支出确定，实际成本包括在建期间发生的各项工程支出以及其他相关费用等。在建工程不计提折旧。在建工程在达到预定可使用状态后结转为固定资产。

18、借款费用

可直接归属于符合资本化条件的资产的购建或者生产的借款费用，在资产支出已经发生、借款费用已经发生、为使资产达到预定可使用或可销售状态所必要的购建或生产活动已经开始时，开始资本化；构建或者生产的符合资本化条件的资产达到预定可使用状态或者可销售状态时，停止资本化。其余借款费用在发生当期确认为费用。

专门借款当期实际发生的利息费用，减去尚未动用的借款资金存入银行取得的利息收入或进行暂时性投资取得的投资收益后的金额予以资本化；一般借款根据累计资产支出超过专门借款部分的资产支出加权平均数乘以所占用一般借款的资本化率，确定资本化金额。资本化率根据一般借款的加权平均利率计算确定。

19、生物资产

不适用

20、油气资产

不适用

21、无形资产

(1) 计价方法、使用寿命、减值测试

无形资产主要包括外购软件、自主研发软件、客户关系、土地使用权、电路使用权等。

无形资产按成本进行初始计量。使用寿命有限的无形资产自可供使用时起，对其原值在其预计使用寿命内采用直线法分期平均法摊销。各类无形资产的摊销方法、使用寿命和预计净残值如下：

类别	摊销方法	使用寿命（年）	残值率（%）
外购软件	直线法	2、3、5 年	-
自主研发软件	直线法	2.5~7 年	-
客户关系	直线法	5、11.77、12.67 年	-
土地使用权	直线法	50 年	-
电路使用权	直线法	5 年	-
商标	直线法	3.6 年	-
其他	直线法	2 年	-

(2) 内部研究开发支出会计政策

研究阶段的支出，于发生时计入当期损益。

开发阶段的支出同时满足下列条件的，确认为无形资产，不能满足下述条件的开发阶段的支出计入当期损益：

(1) 完成该无形资产以使其能够使用或出售在技术上具有可行性；

(2) 具有完成该无形资产并使用或出售的意图；

(3) 无形资产产生经济利益的方式，包括能够证明运用该无形资产生产的产品存在市场或无形资产自身存在市场，无形资产将在内部使用的，能够证明其有用性；

(4) 有足够的技术、财务资源和其他资源支持，以完成该无形资产的开发，并有能力使用或出售该无形资产；

(5) 归属于该无形资产开发阶段的支出能够可靠地计量。

当以下条件满足时，表明该研发项目已经完成调研、设计及研究，达到可以开发的阶段，相关支出开始资本化：

(1) 研发部门根据研究阶段的成果及能达到的相关需求制定功能设计；

(2) 研发部门对未来开发阶段制定完整的计划和目标；

(3) 研发部门的资本化时间点报告获得项目经理、知识产权部经理及财务经理审批确认。

无法区分研究阶段支出和开发阶段支出的，将发生的研发支出全部计入当期损益。

22、长期资产减值

公司在每一个资产负债表日检查长期股权投资、固定资产、在建工程及使用寿命确定的无形资产是否存在可能发生减值的迹象。如果该等资产存在减值迹象，则估计其可收回金额。使用寿命不确定的无形资产和尚未达到可使用状态的无形资产，无论是否存在减值迹象，每年均进行减值测试。

估计资产的可收回金额以单项资产为基础，如果难以对单项资产的可收回金额进行估计的，则以该资产所属的资产组为基础确定资产组的可收回金额。可收回金额为资产或者资产组的公允价值减去处置费用后的净额与其预计未来现金流量的现值两者之中的较高者。

如果资产的可收回金额低于其账面价值，按其差额计提资产减值准备，并计入当期损益。

商誉至少在每年年度终了进行减值测试。对商誉进行减值测试时，结合与其相关的资产组或者资产组组合进行。即，自购买日起将商誉的账面价值按照合理的方法分摊到能够从企业合并的协同效应中受益的资产组或资产组组合，如包含分摊的商誉的资产组或资产组组合的可收回金额低于其账面价值的，确认相应的减值损失。减值损失金额首先抵减分摊到该资产组或资产组组合的商誉的账面价值，再根据资产组或资产组组合中除商誉以外的其他各项资产的账面价值所占比重，按比例抵减其他各项资产的账面价值。

上述资产减值损失一经确认，在以后会计期间不予转回。

23、长期待摊费用

长期待摊费用为已经发生但应由本年和以后各期负担的分摊期限在一年以上的各项费用。长期待摊费用在预计受益期间平均摊销。

24、职工薪酬

（1）短期薪酬的会计处理方法

公司在职工为其提供服务的会计期间，将实际发生的短期薪酬确认为负债，并计入当期损益或相关资产成本。公司发生的职工福利费，在实际发生时根据实际发生额计入当期损益或相关资产成本。职工福利费为非货币性福利的，按照公允价值计量。

公司为职工缴纳的医疗保险费、工伤保险费、生育保险费等社会保险费和住房公积金，以及公司按规定提取的工会经费和职工教育经费，在职工为公司提供服务的会计期间，根据规定的计提基础和计提比例计算确定相应的职工薪酬金额，确认相应负债，并计入当期损益或相关资产成本。

24.1.1 带薪缺勤

带薪缺勤，是指企业支付工资或提供补偿的职工缺勤，包括年休假、病假等。公司在职工提供服务从而增加了其未来享有的带薪缺勤权利时，确认与带薪缺勤相关的职工薪酬，并以累积未行使权利而增加的预期支付金额计量。

（2）离职后福利的会计处理方法

离职后福利分类为设定提存计划和设定受益计划。

公司在职工为其提供服务的会计期间，将根据设定提存计划计算的应缴存金额确认为负债，并计入当期损益。

对于设定受益计划，公司根据预期累计福利单位法确定的公式将设定受益计划产生的福利义务归属于职工提供服务的期间，并计入当期损益。设定受益计划产生的职工薪酬成本划分为下列组成部分：

- 服务成本（包括当期服务成本、过去服务成本和结算利得和损失）；
- 设定受益计划净负债或净资产的利息净额（包括计划资产的利息收益、设定受益计划义务的利息费用以及资产上限影响的利息）；以及
- 重新计量设定受益计划净负债或净资产所产生的变动。

服务成本及设定受益计划净负债或净资产的利息净额计入当期损益或相关资产成本。重新计量设定受益计划净负债或净资产所产生的变动（包括精算利得或损失、计划资产回报扣除包括在设定受益计划净负债或净资产的利息净额中的金额、资产上限影响的变动扣除包括在设定受益计划净负债或净资产的利息净额中的金额）计入其他综合收益。

设定受益计划义务现值减去设定受益计划资产公允价值所形成的赤字或盈余确认为一项设定受益计划净负债或净资产。设定受益计划存在盈余的，以设定受益计划的盈余和资产上限两项的孰低者计量设定受益计划净资产。

（3）辞退福利的会计处理方法

公司向职工提供辞退福利的，在下列两者孰早日确认辞退福利产生的职工薪酬负债，并计入当期损益：公司不能单方面撤回因解除劳动关系计划或裁减建议所提供的辞退福利时；公司确认与涉及支付辞退福利的重组相关的成本或费用时。

（4）其他长期职工福利的会计处理方法

不适用。

25、预计负债

当与或有事项相关的义务同时符合以下条件，确认为预计负债：（1）该义务是本公司承担的现时义务；（2）履行该义务很可能导致经济利益流出；（3）该义务的金额能够可靠地计量。

在资产负债表日，考虑与或有事项有关的风险、不确定性和货币时间价值等因素，按照履行相关现时义务所需支出的最佳估计数对预计负债进行计量。

如果清偿预计负债所需支出全部或部分预期由第三方补偿的，补偿金额在基本确定能够收到时，作为资产单独确认，且确认的补偿金额不超过预计负债的账面价值。

（1）亏损合同

亏损合同是履行合同义务不可避免会发生的成本超过预期经济利益的合同。待执行合同变成亏损合同，且该亏损合同产生的义务满足上述预计负债的确认条件的，将合同预计损失超过合同标的资产已确认的减值损失（如有）的部分，确认为预计负债。

（2）重组义务

对于有详细、正式并且已经对外公告的重组计划，在满足前述预计负债的确认条件的情况下，按照与重组有关的直接支出确定预计负债金额。对于出售部分业务的重组义务，只有在本公司承诺出售部分业务（即签订了约束性出售协议时），才确认与重组相关的义务。

26、股份支付

公司的股份支付是为了获取职工提供服务而授予权益工具或者承担以权益工具为基础确定的负债的交易。公司的股份支付为以权益结算的股份支付。

26.1 以权益结算的股份支付

授予职工的以权益结算的股份支付

对于用以换取职工提供的服务的权益结算的股份支付，公司以授予职工权益工具在授予日的公允价值计量。该公允价值的金额在等待期内以对可行权权益工具数量的最佳估计为基础，按直线法计算计入相关成本或费用/在授予后立即可行权时，该公允价值的金额在授予日计入相关成本或费用，相应增加资本公积。

在等待期内每个资产负债表日，公司根据最新取得的可行权职工人数变动等后续信息做出最佳估计，修正预计可行权的权益工具数量。上述估计的影响计入当期相关成本或费用，并相应调整资本公积。

26.2 实施、修改、终止股份支付计划的相关会计处理

公司对股份支付计划进行修改时，若修改增加了所授予权益工具的公允价值，按照权益工具公允价值的增加相应地确认取得服务的增加；若修改增加了所授予权益工具的数量，则将增加的权益工具的公允价值相应地确认为取得服务的增加。权益工具公允价值的增加是指修改前后的权益工具在修改日的公允价值之间的差额。若修改减少了股份支付公允价值总额或采用了其他不利于职工的方式修改股份支付计划的条款和条件，则仍继续对取得的服务进行会计处理，视同该变更从未发生，除非公司取消了部分或全部已授予的权益工具。

在等待期内，如果取消了授予的权益工具，公司对取消所授予的权益性工具作为加速行权处理，将剩余等待期内应确认的金额立即计入当期损益，同时确认资本公积。职工或其他方能够选择满足非可行权条件但在等待期内未满足的，公司将其作为授予权益工具的取消处理。

27、优先股、永续债等其他金融工具

不适用。

28、收入

28.1 技术服务收入包括两类业务

内容分发网络业务(Content Delivery Network)简称CDN，指公司通过在现有的Internet中增加一层新的网络架构，将网站的内容发布到最接近用户的网络边缘，使用户可以就近取得所需的内容，解决Internet网络拥挤的状况，提高用户访问网站的响应速度，从技术上全面解决由于网络带宽小、用户访问量大、网点分布不均等原因所造成的用户访问网站响应速度慢的问题。

公司CDN业务具体包括：网页加速、流媒体加速、下载加速、CDN配套服务及增值服务等。CDN服务的计费构成包括带宽服务费(或流量服务费)、初始调试费、CDN节点服务费、存储服务费等以及增值服务费部分。

CDN业务收入的确认原则：相关服务已经提供，收到价款或取得款项可以可靠地计量的证据时，确认服务收入。具体的收入确认方法为：合同约定收取固定费用的，根据合同约定，按月确认收入；合同约定按流量计量(包括实际流量超出固定费用的部分)的，在同时符合以下条件时确认收入：(1)相关服务已提供；(2)预计与收入相关的款项可以收回；(3)交易已发生的成本能够可靠地计量。

互联网数据中心业务(Internet Data Center)简称IDC，指公司利用已有的互联网通信线路、带宽资源，建立标准化的电信专业级机房环境，为企业、政府提供服务器托管、租用以及相关增值等方面的全方位服务。

公司IDC业务包括：主机托管(带宽租用、空间租用)，主机租用，增值服务。

IDC业务收入的确认原则：相关服务已经提供，收到价款或取得款项可以可靠地计量的证据时，确认服务收入。具体的收入确认方法为：合同约定收取固定租用费的，根据合同约定，按月确认收入；合同约定按流量计量的，在同时符合以下条件时确认收入：(1)相关服务已提供；(2)预计与收入相关的款项可以收回；(3)成本能够可靠地计量。

28.2 系统辅助销售收入

系统辅助销售收入是公司为客户提供技术服务过程中，应客户需求销售的外购硬件系统并安装所获得的收入。

系统辅助销售收入的确认原则：在已将商品所有权上的主要风险和报酬转移给买方，既没有保留通常与所有权相联系的继续管理权，也没有对已售商品实施有效控制，收入的金额能够可靠地计量，相关的经济利益很可能流入公司，相关的已发生或将发生的成本能够可靠地计量时，确认商品销售收入的实现。具体的收入确认方法为：为公司在系统集成安装完成，并取得客户的安装验收单后确认收入的实现。

29、政府补助

政府补助是指公司从政府无偿取得货币性资产。政府补助在能够满足政府补助所附条件且能够收到时予以确认。政府补助为货币性资产的，按照收到或应收的金额计量。

(1) 与资产相关的政府补助判断依据及会计处理方法

公司的政府补助主要包括项目扶持基金等，由于该等补助系公司取得的，用于构建或以其他方式形成相关长期资产的政府补助，故该等政府补助为与资产相关的政府补助。

与资产相关的政府补助，确认为递延收益，并在相关资产的使用寿命内平均分配计入当期损益。

(2) 与收益相关的政府补助判断依据及会计处理方法

公司的政府补助主要包括财政扶持相关的资金等，该等政府补助为与收益相关的政府补助。

与收益相关的政府补助，用于补偿以后期间的相关费用和损失的，确认为递延收益，并在确认相关费用的期间计入当期损益；用于补偿已经发生的相关费用和损失的，直接计入当期损益。

与公司日常活动相关的政府补助，按照经济业务实质，计入其他收益。与公司日常活动无关的政府补助，计入营业外收支。

30、递延所得税资产/递延所得税负债

所得税费用包括当期所得税和递延所得税。

30.1. 当期所得税

资产负债表日，对于当期和以前期间形成的当期所得税负债(或资产)，以按照税法规定计算的预期应交纳(或返还)的所得税金额计量。

30.2. 递延所得税资产及递延所得税负债

对于某些资产、负债项目的账面价值与其计税基础之间的差额，以及未作为资产和负债确认但按照税法规定可以确定其计税基础的项目的账面价值与计税基础之间的差额产生的暂时性差异，采用资产负债表债务法确认递延所得税资产及递延所得税负债。

一般情况下所有暂时性差异均确认相关的递延所得税。但对于可抵扣暂时性差异，公司以很可能取得用来抵扣可抵扣暂时性差异的应纳税所得额为限，确认相关的递延所得税资产。此外，与商誉的初始确认相关的，以及与既不是企业合并、发生时也不影响会计利润和应纳税所得额(或可抵扣亏损)的交易中产生的资产或负债的初始确认有关的暂时性差异，不予确认有关的递延所得税资产或负债。

对于能够结转以后年度的可抵扣亏损及税款抵减，以很可能获得用来抵扣可抵扣亏损和税款抵减的未来应纳税所得额为限，确认相应的递延所得税资产。

公司确认与子公司、联营企业及合营企业投资相关的应纳税暂时性差异产生的递延所得税负债，除非公司能够控制暂时性差异转回的时间，而且该暂时性差异在可预见的未来很可能不会转回。对于与子公司、联营企业及合营企业投资相关的可抵扣暂时性差异，只有当暂时性差异在可预见的未来很可能转回，且未来很可能获得用来抵扣可抵扣暂时性差异的应纳税所得额时，公司才确认递延所得税资产。

资产负债表日，对于递延所得税资产和递延所得税负债，根据税法规定，按照预期收回相关资产或清偿相关负债期间的适用税率计量。

除与直接计入其他综合收益或股东权益的交易和事项相关的当期所得税和递延所得税计入其他综合收益或股东权益，以及企业合并产生的递延所得税调整商誉的账面价值外，其余当期所得税和递延所得税费用或收益计入当期损益。

资产负债表日，对递延所得税资产的账面价值进行复核，如果未来很可能无法获得足够的应纳税所得额用以抵扣递延所得税资产的利益，则减记递延所得税资产的账面价值。在很可能获得足够的应纳税所得额时，减记的金额予以转回。

30.3 所得税的抵销

当拥有以净额结算的法定权利，且意图以净额结算或取得资产、清偿负债同时进行，公司当期所得税资产及当期所得税负债以抵销后的净额列报。

当拥有以净额结算当期所得税资产及当期所得税负债的法定权利，且递延所得税资产及递延所得税负债是与同一税收征管部门对同一纳税主体征收的所得税相关或者是对不同的纳税主体相关，但在未来每一具有重要性的递延所得税资产及负债转回的期间内，涉及的纳税主体意图以净额结算当期所得税资产和负债或是同时取得资产、清偿负债时，公司递延所得税资产及递延所得税负债以抵销后的净额列报。

31、租赁

(1) 经营租赁的会计处理方法

公司作为承租人记录经营租赁业务

经营租赁的租金支出在租赁期内的各个期间按直线法计入当期损益。对金额较大的初始直接费用于发生时予以资本化，在整个租赁期间内按照与确认租金收入相同的基础分期计入当期损益；其他金额较小的初始直接费用于发生时计入当期损益。或有租金于实际发生时计入当期损益。

公司作为出租人记录经营租赁业务

经营租赁的租金收入在租赁期内的各个期间按直线法确认为当期损益。对金额较大的初始直接费用于发生时予以资本化，在整个租赁期间内按照与确认租金收入相同的基础分期计入当期损益；其他金额较小的初始直接费用于发生时计入当期损益。或有租金于实际发生时计入当期损益。

(2) 融资租赁的会计处理方法

不适用。

32、其他重要的会计政策和会计估计

不适用。

33、重要会计政策和会计估计变更

(1) 重要会计政策变更

√ 适用 □ 不适用

会计政策变更的内容和原因	审批程序
<p>公司于 2017 年 5 月 28 日开始采用财政部于 2017 年新颁布的《企业会计准则第 42 号—持有待售的非流动资产、处置组和终止经营》，于 2017 年 6 月 12 日开始采用财政部于 2017 年修订的《企业会计准则第 16 号—政府补助》。</p> <p>此外，本财务报表还按照财政部 2017 年 12 月 25 日颁布的《关于修订印发一般企业财务报表格式的通知》(财会(2017)30 号，以下简称“财会 30 号文件”)编制。</p> <p><u>持有待售的非流动资产、处置组和终止经营</u></p> <p>《企业会计准则第 42 号—持有待售的非流动资产、处置组和终止经营》对持有待售类别的非流动资产或处置组的分类、计量作出了具体规定，要求在利润表中分别列示持续经营损益和终止经营损益，在附注中详细披露持有待售非流动资产或处置组、终止经营的信息。该准则要求采用未来适用法处理，未对可比年度财务报表产生影响。</p>	<p>该等会计政策变更由已经本公司董事会会议批准。</p>

政府补助

执行《企业会计准则第 16 号-政府补助》(修订)之前, 公司与资产相关的政府补助, 确认为递延收益, 并在相关资产使用寿命内平均分配计入当期损益。与收益相关的政府补助, 用于补偿以后期间的相关费用或损失的, 确认为递延收益, 并在确认相关费用的期间, 计入当期损益; 用于补偿企业已发生的相关费用或损失的, 直接计入当期损益。

执行《企业会计准则第 16 号-政府补助》(修订)后, 公司与资产相关的政府补助, 冲减相关资产的账面价值或确认为递延收益, 确认为递延收益的, 在相关资产使用寿命内按照直线法的方法分期计入损益。与收益相关的政府补助, 用于补偿以后期间的相关成本费用或损失的, 确认为递延收益, 并在确认相关成本费用或损失的期间, 计入当期损益; 用于补偿已发生的相关成本费用或损失的, 直接计入当期损益或冲减相关成本。与日常活动相关的政府补助, 按照经济业务实质, 计入其他收益。与日常活动无关的政府补助, 计入营业外收支。

公司采用未来适用法对上述会计政策变更进行会计处理, 该会计政策变更未对可比年度财务报表产生影响。

资产处置损益的列报

在财会 30 号文件发布以前, 公司出售划分为持有待售的非流动资产(金融工具、长期股权投资和投资性房地产除外)或处置组(子公司和业务除外)时确认的处置利得或损失, 以及处置未划分为持有待售的固定资产、在建工程及无形资产而产生的处置利得或损失, 在“营业外收入”或“营业外支出”项目列报。在财会 30 号文件发布以后, 公司出售划分为持有待售的非流动资产(金融工具、长期股权投资和投资性房地产除外)或处置组(子公司和业务除外)时确认的处置利得或损失, 以及处置未划分为持有待售的固定资产、在建工程及无形资产而产生的处置利得或损失, 在“资产处置收益”项目列报。对于上述列报项目的变更, 公司采用追溯调整法进行会计处理, 并对上年比较数据进行调整。

上述会计政策变更对公司 2016 年度的影响列示如下:

	2016 年度	资产处置收益	2016 年度
	人民币元	人民币元	人民币元
	(重述前)		(重述后)
资产处置收益(损失)		-8,200,680.53	-8,200,680.53

营业外收入	87,609,839.20	-144,719.36	87,465,119.84
营业外支出	8,502,145.01	-8,345,399.89	156,745.12

上述会计政策变更对本公司 2016 年度的影响列示如下：

	2016 年度	资产处置收益	2016 年度
	人民币元	人民币元	人民币元
	(重述前)		(重述后)
资产处置收益(损失)		-8,064,703.41	-8,064,703.41
营业外收入	87,457,823.11	-193,193.85	87,264,629.26
营业外支出	8,412,897.46	-8,257,897.26	155,000.20

(2) 重要会计估计变更

☐ 适用 ☒ 不适用

34、其他

不适用。

六、税项

1、主要税种及税率

税种	计税依据	具体税率情况
本公司及中国大陆境内子公司：		
增值税	销项税额减可抵扣进项税后余额	3%或6%或11%或17%
城市维护建设税	流转税额	5%或7%
教育费附加	流转税额	3%
地方教育费附加	流转税额	2%
企业所得税	应纳税所得额	15%或25% (注1、注5)
中国大陆境外子公司：		
增值税	销项税额减可抵扣进项税后余额	23% (爱尔兰)、10% (韩国)、8% (日本)、20% (英国)、18% (俄罗斯)
销售税	商品的销售收入	1.5-9%
企业所得税	应纳税所得额	(注1)

注 1：除下述主体外，其他境内子公司的所得税率均为 25%。存在不同企业所得税税率分纳税主体的说明：

纳税主体名称	所得税税率
--------	-------

网宿科技股份有限公司	15% (注 2)
绿星云科技（深圳）有限公司	15% (注 3)
Quantil, Inc	加利福尼亚州利得税为 8.84%（最低\$800）、以及联邦税（阶梯税 15%-39%）
CDNetworks Inc.	加利福尼亚州利得税为 8.84%（最低\$800）、以及联邦税（阶梯税 15%-39%）
Quantil Networks, Inc.	加利福尼亚州利得税为 8.84%（最低\$800）、以及联邦税（阶梯税 15%-39%）
Wangsu Technology (M) Sdn Bhd	24%
香港网宿科技有限公司	16.5%
Hong Kong Seaga Technology Limited	16.5%
香港僖迪有限公司	16.5%
CDNetworks Asia Pacific Limited	16.5%
Wangsu Technology (Ireland) Limited	12.5%
Mileweb Technology (India) Private Limited	30%
CDNetworks Singapore Pte., Ltd	17%
CDNetworks Europe Co., Ltd	20%
Quantil Networks Canada Limited	联邦和魁北克省所得税率合计 39.80%
CDNetworks Japan Co., Ltd	中央法人税税率 23.4%，地方法人税税率 4.4%
CDNetworks Co.,Ltd	税基≤2 亿韩元，10%；税基为 2 亿韩元~200 亿韩元，20%
CDN-Video Ukraine, LLC.	18%
CDN-VIDEO LLC.	0% (注 4)
Quantil, LLC.	20%

2、税收优惠

注2：2017年10月23日，本公司通过了上海市科学技术委员会、上海市财政局、上海市国家税务局、上海市地方税务局组织的高新技术企业复审（证书编号GR201731000626），有效期三年。根据《中华人民共和国企业所得税法》及高新技术企业税收优惠的相关规定，本公司在未来的三年内可按15%的税率缴纳企业所得税。此外，根据《关于进一步鼓励软件产业和集成电路产业发展企业所得税政策的通知》（财税[2012]27号），国家规划布局内的重点软件企业和集成电路设计企业，可减按10%的税率征收企业所得税。

注3：本公司之子公司绿星云科技（深圳）有限公司的主营业务符合财政部、国家税务总局《关于广东横琴新区福建平潭综合实验区深圳前海深港现代服务业合作区企业所得税优惠政策及优惠目录的通知》（财税[2014]26号）之规定，可减按15%的税率征收企业所得税。

注4：本公司之孙公司CDN-Video LLC符合俄罗斯议会通过的《斯科尔科沃创新中心法》（2010年9月28日）中关于“斯科尔科沃居民企业”的要求，可享受如下税收优惠，年累计利润在3亿卢布以下或年收入在10亿卢布以下，免除企业所得税。上述优惠将在10年法定优惠期、斯科尔科沃居民企业条件终止、或年收入超过10亿卢布的年度内累计利润超过3亿卢布这三者孰早的期间适用。

注5：本公司之子公司厦门网宿软件科技有限公司符合《财政部 国家税务总局关于进一步鼓励软件产业和集成电路产业发展企业所得税政策的通知》（财税〔2012〕27号）中规定的新办软件企业，在2017年12月31日前自获利年度起计算优惠期，第一年至第二年免征企业所得税，第三年至第五年按照25%的法定税率减半征收企业所得税，并享受至期满为止。厦门网宿软件科技有限公司截止本年度尚未实现盈利，因此本年度适用25%的税率。

3、其他

不适用。

七、财务报表项目注释

1、货币资金

单位：元

项目	期末余额	期初余额
库存现金	69,172.38	70,330.53
银行存款	2,202,265,024.15	3,220,874,600.13
其他货币资金	277,554,000.00	26,017.52
合计	2,479,888,196.53	3,220,970,948.18
其中：存放在境外的款项总额	291,119,332.27	383,110,663.60

（1）于2017年12月31日，银行存款年末余额中定期存款折合人民币948,069,316.41 元（2016年12月31日：人民币2,871,041,326.53元），其中：存期在三个月以上的余额折合人民币948,069,316.41 元（2016年12月31日：人民币2,695,116,326.53元）。

（2）于2017年12月31日，公司其他货币资金包括：定期存款人民币260,000,000.00元，用于质押担保(2016年12月31日：人民币60,000,000.00元)，详见附注(七)、31；定期存款人民币10,000,000.00元用于履约保函的质押担保(2016年12月31日：人民币23,100.00元)；银行承兑汇票保证金人民币7,554,000.00元(2016年12月31日：0元)。

2、以公允价值计量且其变动计入当期损益的金融资产

不适用。

3、衍生金融资产

☐ 适用 ☒ 不适用

4、应收票据

（1）应收票据分类列示

单位：元

项目	期末余额	期初余额
银行承兑票据	5,372,008.20	4,452,679.54

合计	5,372,008.20	4,452,679.54
----	--------------	--------------

(2) 于2017年12月31日，公司不存在已质押的应收票据。

(3) 于2017年12月31日，公司不存在已背书或贴现且在资产负债表日尚未到期的应收票据。

(4) 于2017年12月31日，公司无因出票人未履约而将其转为应收账款的票据。

5、应收账款

(1) 应收账款分类披露

单位：元

类别	期末余额					期初余额				
	账面余额		坏账准备		账面价值	账面余额		坏账准备		账面价值
	金额	比例	金额	计提比例		金额	比例	金额	计提比例	
单项金额重大并单独计提坏账准备的应收账款	154,178,599.40	10.97%	25,965,873.76	16.84%	128,212,725.64					
按信用风险特征组合计提坏账准备的应收账款	1,251,354,338.44	89.01%	38,323,930.56	3.06%	1,213,030,407.88	965,260,387.07	99.97%	29,330,581.71	3.04%	935,929,805.36
单项金额不重大但单独计提坏账准备的应收账款	338,676.00	0.02%	338,676.00	100.00%		320,028.00	0.03%	320,028.00	100.00%	
合计	1,405,871,613.84	100.00%	64,628,480.32	4.60%	1,341,243,133.52	965,580,415.07	100.00%	29,650,609.71	3.07%	935,929,805.36

期末单项金额重大并单项计提坏账准备的应收账款：

√ 适用 □ 不适用

单位：元

应收账款（按单位）	期末余额			
	应收账款	坏账准备	计提比例	计提理由
单位一	146,724,690.40	18,511,964.76	12.62%	根据预计可收回金额计提。
单位二	7,453,909.00	7,453,909.00	100.00%	根据预计可收回金额计提。
合计	154,178,599.40	25,965,873.76	--	--

组合中，按账龄分析法计提坏账准备的应收账款：

√ 适用 □ 不适用

单位：元

账龄	期末余额
----	------

	应收账款	坏账准备	计提比例
1 年以内	1,240,693,960.57	37,220,818.81	3.00%
1 至 2 年	10,567,692.97	1,056,769.30	10.00%
2 至 3 年	92,684.90	46,342.45	50.00%
合计	1,251,354,338.44	38,323,930.56	3.06%

组合中，采用余额百分比法计提坏账准备的应收账款：

☐ 适用 ☒ 不适用

组合中，采用其他方法计提坏账准备的应收账款：

☐ 适用 ☒ 不适用

(2) 本期计提、收回或转回的坏账准备情况

单位：元

项目	2016年12月 31日	本年收购子 公司增加	本年计提额	本年转回额	本年转销额	本年外币报 表折算差额	2017年12月31 日
坏账准备	29,650,609.71	2,498,084.66	37,997,631.28	-3,903,173.17	-2,508,488.32	893,816.16	64,628,480.32

(3) 本期实际核销的应收账款情况

单位：元

项目	核销金额
实际核销的应收账款	2,508,488.32

(4) 按欠款方归集的期末余额前五名的应收账款情况

单位：元

单位名称	款项性质	年末余额	账龄	占应收款 年末余额合计数的比 例（%）	坏账准备年末余额
单位三	电信服务费用	182,783,044.99	1 年以内	12.98	5,483,491.35
单位一	电信服务费用	146,724,690.40	1 年以内	10.42	18,511,964.76
单位四	电信服务费用	120,656,204.73	1 年以内	8.57	3,619,686.14
单位五	电信服务费用	98,569,155.30	1 年以内	7.00	2,957,074.66
单位六	电信服务费用	79,088,051.71	1 年以内	5.62	2,372,641.55
合计		627,821,147.13		44.66	32,944,858.46

(5) 因金融资产转移而终止确认的应收账款

不适用。

(6) 转移应收账款且继续涉入形成的资产、负债金额

不适用。

6、预付款项

(1) 预付款项按账龄列示

单位：元

账龄	期末余额		期初余额	
	金额	比例	金额	比例
1 年以内	49,683,299.76	99.98%	32,042,812.33	99.26%
1 至 2 年	3,256.66	0.01%	239,477.45	0.74%
2 至 3 年	6,867.00	0.01%		
3 年以上				
合计	49,693,423.42	--	32,282,289.78	--

于2017年12月31日，公司无账龄超过1年且金额重要的预付款项。

(2) 按预付对象归集的期末余额前五名的预付款情况

单位：元

单位名称	与本公司关系	金额	占预付款项年末余额合计数的比例
单位七	第三方	7,514,109.59	15.12%
单位八	第三方	5,000,000.00	10.06%
单位九	第三方	3,600,000.00	7.24%
单位十	第三方	2,553,619.34	5.14%
单位十一	第三方	2,200,000.00	4.43%
合计		20,867,728.93	41.99%

7、应收利息

(1) 应收利息分类

单位：元

项目	期末余额	期初余额
定期存款	75,197,032.68	73,256,222.42
合计	75,197,032.68	73,256,222.42

(2) 重要逾期利息

于2017年12月31日，应收利息中本年度无逾期利息。

8、应收股利

不适用。

9、其他应收款

(1) 其他应收款分类披露

单位：元

类别	期末余额					期初余额				
	账面余额		坏账准备		账面价值	账面余额		坏账准备		账面价值
	金额	比例	金额	计提比例		金额	比例	金额	计提比例	
单项金额重大并单独计提坏账准备的其他应收款										
按信用风险特征组合计提坏账准备的其他应收款	47,636,057.66	100.00%	12,878,154.51	27.03%	34,757,903.15	65,769,360.09	100.00%	12,162,310.22	18.49%	53,607,049.87
合计	47,636,057.66	100.00%	12,878,154.51	27.03%	34,757,903.15	65,769,360.09	100.00%	12,162,310.22	18.49%	53,607,049.87

期末单项金额重大并单项计提坏账准备的其他应收款：

☐ 适用 ☒ 不适用

组合中，按账龄分析法计提坏账准备的其他应收款：

☒ 适用 ☐ 不适用

单位：元

账龄	期末余额		
	其他应收款	坏账准备	计提比例
1 年以内	13,964,796.70	418,943.89	3.00%
1 至 2 年	19,692,862.16	1,969,286.22	10.00%
2 至 3 年	6,976,948.80	3,488,474.40	50.00%
3 年以上	7,001,450.00	7,001,450.00	100.00%
合计	47,636,057.66	12,878,154.51	27.03%

组合中，采用余额百分比法计提坏账准备的其他应收款：

☐ 适用 ☒ 不适用

组合中，采用其他方法计提坏账准备的其他应收款：

☐ 适用 ☒ 不适用

(2) 本期计提、收回或转回的坏账准备情况

单位：元

项目	2016 年 12 月 31 日	本年收购子 公司增加	本年计提额	本年转回额	本年转销额	本年外币报 表折算差额	2017 年 12 月 31 日
坏账准备	12,162,310.22	657,669.63	8,050,803.79	-7,490,888.72	-219,535.34	-282,205.07	12,878,154.51

(3) 本期实际核销的其他应收款情况

单位：元

项目	核销金额
实际核销的其他应收款	219,535.34

(4) 其他应收款按款项性质分类情况

单位：元

款项性质	期末账面余额	期初账面余额
押金及保证金	36,539,074.98	51,428,389.81
员工借款	1,252,023.24	1,206,363.82
股权收购定金	7,000,000.00	7,000,000.00
其他	2,844,959.44	6,134,606.46
合计	47,636,057.66	65,769,360.09

(5) 按欠款方归集的期末余额前五名的其他应收款情况

单位：元

单位名称	款项的性质	期末余额	账龄	占其他应收款期 末余额合计数的 比例	坏账准备期末余 额
HANDONG Developer Co.,Ltd.	押金	10,080,029.32	1 年以内	21.16%	302,400.88
厦门瑞昱投资有 限公司	股权收购定金及 受理费	7,146,800.00	2-3 年(人民币 146,800.00 元) 3 年以上(人民币 7,000,000.00 元)	15.00%	7,073,400.00
北京太极云计算	押金	5,000,000.00	1~2 年	10.50%	500,000.00

科技开发有限公司					
上海嘉定工业开发(集团)有限公司	押金	1,844,000.00	1~2 年	3.87%	184,400.00
北京北航科技园有限公司	押金	1,453,836.00	3 年以上	3.05%	1,453,836.00
合计	--	25,524,665.32	--	53.58%	9,514,036.88

(6) 涉及政府补助的应收款项

不适用。

(7) 因金融资产转移而终止确认的其他应收款

不适用。

(8) 转移其他应收款且继续涉入形成的资产、负债金额

不适用。

10、存货

(1) 存货分类

单位：元

项目	期末余额			期初余额		
	账面余额	跌价准备	账面价值	账面余额	跌价准备	账面价值
库存商品	22,230,484.60		22,230,484.60	246,500,173.20	339,766.26	246,160,406.94
发出商品	5,224.08		5,224.08	5,384,420.53	215,008.55	5,169,411.98
合计	22,235,708.68		22,235,708.68	251,884,593.73	554,774.81	251,329,818.92

(2) 存货跌价准备

单位：元

项目	期初余额	本期增加金额		本期减少金额		期末余额
		计提	其他	转回或转销	其他	
库存商品	339,766.26			339,766.26		
发出商品	215,008.55			215,008.55		
合计	554,774.81			554,774.81		

(3) 存货期末余额含有借款费用资本化金额的说明

于2017年12月31日，公司存货中不含有借款费用资本化的情况。

(4) 期末建造合同形成的已完工未结算资产情况

于2017年12月31日，本报告无涉及期末建造合同形成的已完工未结算资产的情况。

11、持有待售的资产

不适用。

12、一年内到期的非流动资产

单位：元

项目	期末余额	期初余额
一年内将要摊销完的装修费	855,195.26	327,714.36
一年内将要摊销完的软件使用费		16,181.13
合计	855,195.26	343,895.49

13、其他流动资产

单位：元

项目	期末余额	期初余额
理财产品	464,662,083.32	2,387,108,983.18
预付租金	3,421,244.52	1,319,568.55
待抵扣和留抵进项税	83,193,048.14	40,565,677.91
保险费		1,851,720.58
预缴所得税	3,324,130.12	
其他	385,885.07	3,517,836.62
合计	554,986,391.17	2,434,363,786.84

14、可供出售金融资产**(1) 可供出售金融资产情况**

单位：元

项目	期末余额			期初余额		
	账面余额	减值准备	账面价值	账面余额	减值准备	账面价值
可供出售权益工具：	447,348,671.38		447,348,671.38	30,120,000.00		30,120,000.00

按公允价值计量的	370,717,418.49		370,717,418.49			
按成本计量的	76,631,252.89		76,631,252.89	30,120,000.00		30,120,000.00
合计	447,348,671.38		447,348,671.38	30,120,000.00		30,120,000.00

(2) 期末按公允价值计量的可供出售金融资产

单位：元

可供出售金融资产分类	可供出售权益工具	可供出售债务工具		合计
权益工具的成本/债务工具的成本	400,000,000.00			400,000,000.00
公允价值	370,717,418.49			370,717,418.49
累计计入其他综合收益的公允价值变动金额	-29,282,581.51			-29,282,581.51

公司年末按公允价值计量的可供出售金融资产为认购的中国联合网络通信股份有限公司（股票代码 600050）非公开发行的 A 股股票 58,565,153 股，发行价 6.83 元/股，年末公允价值参考上海证券交易所公布的股价确定（6.33 元/股）。

(3) 期末按成本计量的可供出售金融资产

单位：元

被投资单位	账面余额				减值准备				在被投资单位持股比例	本期现金红利
	期初	本期增加	本期减少	期末	期初	本期增加	本期减少	期末		
宁波晨晖盛景股权投资合伙企业	30,000,000.00		1,494,856.22	28,505,143.78					3.29%	224,674.44
北京三轴空间科技有限公司	120,000.00			120,000.00					10.00%	
上海网宿晨徽股权投资基金合伙企业（有限合伙）		48,000,000.00		48,000,000.00					19.60%	
Korean Software Financial Cooperative		6,109.11		6,109.11						
合计	30,120,000	48,006,109	1,494,856.	76,631,252					--	224,674.44

	.00	.11	22	.89						
--	-----	-----	----	-----	--	--	--	--	--	--

(4) 报告期内可供出售金融资产减值的变动情况

不适用。

(5) 可供出售权益工具期末公允价值严重下跌或非暂时性下跌但未计提减值准备的相关说明

不适用。

15、持有至到期投资

不适用。

16、长期应收款

不适用。

17、长期股权投资

单位：元

被投资单位	期初余额	本期增减变动								期末余额	减值准备 期末余额
		追加投资	减少投资	权益法下 确认的投资 损益	其他综合 收益调整	其他权益 变动	宣告发放 现金股利 或利润	计提减值 准备	其他		
一、合营企业											
深圳市锐网信息安全科技有限公司	36,661.63			-4,221.27						32,440.36	
小计	36,661.63			-4,221.27						32,440.36	
二、联营企业											
北京网宿快线科技有限公司(注 1)	3,574,007.42	10,000,000.00		-3,563,771.10						10,010,236.32	
杭州飞致云信息科技有限公司(注 2)		31,600,000.00		-734,029.36						30,865,970.64	
上海晨徽网宿投资		1,600,000.00		-224,674.44						1,375,325.56	

管理有限公司(注3)											
香港红伞科技有限公司	1,940,118.17			-871,329.10					-83,885.90	984,903.17	
Alliance Internet Co.,Ltd.		853,832.45		99,323.53					-6,559.54	946,596.44	
Platform Kraft LLC		56,607.90								56,607.90	
小计	5,514,125.59	44,110,440.35		-5,294,480.47					-90,445.44	44,239,640.03	
合计	5,550,787.22	44,110,440.35		-5,298,701.74					-90,445.44	44,272,080.39	

注1：公司本年追加投资人民币10,000,000.00元，在北京网宿快线科技有限公司中保持原有的股权与表决权。

注2：公司本年出资人民币31,600,000.00元，以增资方式参股杭州飞致云信息科技有限公司，在该企业中占有20%的股权与表决权，公司对该公司能够施加重大影响，因此将该公司作为联营企业列报。

注3：公司本年出资人民币1,600,000.00元，设立投资上海晨徽网宿投资管理有限公司，在该企业中占有40%的股权与表决权，公司对该公司能够施加重大影响，因此将该公司作为联营企业列报。

18、投资性房地产

(1) 采用成本计量模式的投资性房地产

☐ 适用 ☒ 不适用

(2) 采用公允价值计量模式的投资性房地产

☐ 适用 ☒ 不适用

(3) 未办妥产权证书的投资性房地产情况

☐ 适用 ☒ 不适用

19、固定资产

(1) 固定资产情况

单位：元

项目	房屋及建筑物	机器设备	办公设备	电子设备	运输工具	合计
----	--------	------	------	------	------	----

一、账面原值：						
1.期初余额	41,648,118.92		2,304,396.03	1,054,736,763.13	532,351.73	1,099,221,629.81
2.本期增加金额	202,940,031.27	467,720,451.60	1,977,409.53	596,136,563.41	1,327,429.77	1,270,101,885.58
（1）购置	84,885,493.69		939,398.39	438,067,571.13	1,300,758.32	525,193,221.53
（2）在建工程转入	117,689,885.45	467,720,451.60				585,410,337.05
（3）企业合并增加	364,652.13		1,038,011.14	158,068,992.28	26,671.45	159,498,327.00
3.本期减少金额			338,613.00	54,676,918.49	167,908.14	55,183,439.63
（1）处置或报废			338,613.00	54,676,918.49	167,908.14	55,183,439.63
4.外币报表折算差异	-1,671,728.73		-151,472.57	-13,656,774.90	-12,333.65	-15,492,309.85
5.期末余额	242,916,421.46	467,720,451.60	3,791,719.99	1,582,539,633.15	1,679,539.71	2,298,647,765.91
二、累计折旧						
1.期初余额	7,015,472.12		1,330,075.05	328,137,319.12	300,459.95	336,783,326.24
2.本期增加金额	3,807,724.63	14,618,937.76	655,194.95	272,852,754.95	192,281.80	292,126,894.09
（1）计提	3,807,724.63	14,618,937.76	655,194.95	272,852,754.95	192,281.80	292,126,894.09
3.本期减少金额			165,683.48	46,413,301.48	118,427.22	46,697,412.18
（1）处置或报废			165,683.48	46,413,301.48	118,427.22	46,697,412.18
4.外币报表折算差异	-207,960.60		-73,952.62	-8,791,596.90	-7,744.71	-9,081,254.92
5.期末余额	10,615,236.15	14,618,937.76	1,745,633.90	545,785,175.60	366,569.82	573,131,553.23
三、减值准备						
1.期初余额						
2.本期增加金额						
（1）计提						
3.本期减少金额						
（1）处置或报废						

4. 外币报表折算差异						
5. 期末余额						
四、账面价值						
1. 期末账面价值	232,301,185.31	453,101,513.84	2,046,086.09	1,036,754,457.55	1,312,969.89	1,725,516,212.68
2. 期初账面价值	34,632,646.80		974,320.98	726,599,444.01	231,891.78	762,438,303.57

(2) 暂时闲置的固定资产情况

不适用。

(3) 通过融资租赁租入的固定资产情况

不适用。

(4) 通过经营租赁租出的固定资产情况

不适用。

(5) 未办妥产权证书的固定资产情况

项目	账面价值	未办妥产权证书的原因
房屋建筑物	83,213,160.96	办理中

20、在建工程

(1) 在建工程情况

单位：元

项目	期末余额			期初余额		
	账面余额	减值准备	账面价值	账面余额	减值准备	账面价值
项目一				120,184,225.32		120,184,225.32
项目二				12,674,323.23		12,674,323.23
项目三	62,395,229.75		62,395,229.75	347,500.00		347,500.00
项目四	383,320,382.85		383,320,382.85			
合计	445,715,612.60		445,715,612.60	133,206,048.55		133,206,048.55

(2) 重要在建工程项目本期变动情况

单位：元

项目名称	预算数	期初余额	本期增加金额	本期转入固定资产金额	本期其他减少金额	期末余额	工程累计投入占预算比例	工程进度	利息资本化累计金额	其中：本期利息资本化金额	本期利息资本化率	资金来源
项目一	200,000.00	120,184,225.32	58,768,667.79	178,952,893.11			89.48%	100.00%				自有资金
项目二	42,000,000.00	12,674,323.23	36,147,251.72	48,821,574.95			116.24%	100.00%				自有资金
项目三	126,280,691.00	347,500.00	62,047,729.75			62,395,229.75	49.41%	57.61%				自有资金
项目五	420,000,000.00		357,635,868.99	357,635,868.99			85.15%	100.00%				自有资金
项目四	512,704,666.83		383,320,382.85			383,320,382.85	74.76%	74.76%				自有资金/募集资金
合计	1,300,985,357.83	133,206,048.55	897,919,901.10	585,410,337.05		445,715,612.60	--	--				--

(3) 本期计提在建工程减值准备情况

于2017年12月31日，公司在建工程未计提减值准备。

21、工程物资

单位：元

项目	期末余额	期初余额
工程物资	178,508,208.06	926,069.29
合计	178,508,208.06	926,069.29

22、固定资产清理

不适用。

23、生产性生物资产**(1) 采用成本计量模式的生产性生物资产**☐ 适用 ☒ 不适用**(2) 采用公允价值计量模式的生产性生物资产**☐ 适用 ☒ 不适用**24、油气资产**☐ 适用 ☒ 不适用**25、无形资产****(1) 无形资产情况**

单位：元

项目	土地使用权	专利权	非专利技术	自主研发软件	外购软件	电路使用权	客户关系	商标	其他	合计
一、账面原值										
1.期初余额				214,147,084.20	7,518,782.11					221,665,866.31
2.本期增加金额	71,168,424.66			154,487,149.95	28,287,867.95	140,454,086.74	245,743,130.06	19,030,079.80	2,537,853.65	661,708,592.81
(1) 购置	71,168,424.66				27,870,417.00	140,454,086.74				239,492,928.40
(2) 内部研发				146,603,027.17						146,603,027.17
(3) 企业合并增加				7,884,122.78	417,450.95		245,743,130.06	19,030,079.80	2,537,853.65	275,612,637.24
3.本期减少金额									942,992.52	942,992.52
(1) 处置									942,992.52	942,992.52

4.外币 折算差额				-195,631. 16	-925,160. 12		-852,051. 43	-91,993.2 6	-38,578.7 2	-2,103,41 4.69
5.期末 余额	71,168,424. 66			368,438,6 02.99	34,881,48 9.94	140,454,0 86.74	244,891,0 78.63	18,938,08 6.54	1,556,282 .41	880,328,0 51.91
二、累计摊 销										
1.期初 余额				92,797,86 1.20	3,187,016 .35					95,984,87 7.55
2.本期 增加金额	952,675.71			56,958,64 2.34	2,443,172 .45	2,340,901 .45	16,723,81 9.76	3,859,995 .26	194,894.5 7	83,474,10 1.54
(1) 计提	952,675.71			56,958,64 2.34	2,443,172 .45	2,340,901 .45	16,723,81 9.76	3,859,995 .26	194,894.5 7	83,474,10 1.54
3.本期 减少金额										
(1) 处置										
4.外币 折算差额				-192,198. 36	-507,843. 14		770,404.3 1	85,320.40	4,315.49	159,998.7 0
5.期末 余额	952,675.71			149,564,3 05.18	5,122,345 .66	2,340,901 .45	17,494,22 4.07	3,945,315 .66	199,210.0 6	179,618,9 77.79
三、减值准 备										
1.期初 余额										
2.本期 增加金额									732,990.6 8	732,990.6 8
(1) 计提									732,990.6 8	732,990.6 8
3.本期 减少金额										
(1) 处置										
4.外币 折算差额									10,780.26	10,780.26
5.期末 余额									743,770.9 5	743,770.9 5
四、账面价 值										

1.期末 账面价值	70,215,748. 95			218,874,2 97.81	29,759,14 4.28	138,113,1 85.29	227,396,8 54.56	14,992,77 0.88	613,301.4 0	699,965,3 03.17
2.期初 账面价值				121,349,2 23.00	4,331,765 .76					125,680,9 88.76

本年末通过内部研究开发形成的无形资产占无形资产余额的比例为 31.27%。

(2) 未办妥产权证书的土地使用权情况

于2017年12月31日，公司无未办妥产权证书的土地使用权。

26、开发支出

单位：元

项目	期初余额	本期增加金额			本期减少金额			期末余额
		内部开发支出	其他		确认为无形资产	转入当期损益	汇兑差额	
开发支出	56,047,096.37	122,497,152.55			146,603,027.17		223,805.06	31,717,416.69
合计	56,047,096.37	122,497,152.55			146,603,027.17		223,805.06	31,717,416.69

27、商誉

(1) 商誉账面原值

单位：元

被投资单位名称 或形成商誉的事 项	期初余额	本期增加		本期减少		期末余额
		企业合并形成的		处置	外币折算差额	
济南创易信通科 技有限公司	261,158.13					261,158.13
广州恒汇网络通 信有限公司	2,153,140.83					2,153,140.83
深圳市锐网科技 有限公司	3,542,602.74					3,542,602.74
绿星云科技（深 圳）有限公司		7,561,043.52				7,561,043.52
CDNetworks Co., Ltd.		569,714,190.45				569,714,190.45
CDN-VIDEO LLC.		34,745,855.65				34,745,855.65
合计	5,956,901.70	612,021,089.62				617,977,991.32

(2) 商誉减值准备

说明商誉减值测试过程、参数及商誉减值损失的确认方法：

公司报告期内企业合并形成的商誉计算过程，参见附注（八）、2。

公司进行商誉减值测试时，将通过企业合并获得的商誉分配至两个资产组：境内业务和境外业务。具体为，将收购济南创易信通科技有限公司、广州恒汇网络通信有限公司、深圳市锐网科技有限公司、绿星云科技（深圳）有限公司产生的商誉分配至境内业务资产组，将收购 CDNetworks Co., Ltd.和 CDN-VIDEO LLC 产生的商誉分配至境外业务资产组。

资产组的可收回金额按照预计未来现金流量的现值确定。未来现金流量基于管理层批准的 2018 年至 2022 年的财务预算确定，并采用 13% 的折现率。资产组超过 5 年的现金流量按照零增长率预测永续现金流。在预计未来现金流量时使用的其他关键假设还有：基于该资产组过去的业绩和管理层对市场发展的预测来预计销售收入和毛利。公司管理层认为上述假设发生的任何合理变化均不会导致资产组的账面价值合计超过其可收回金额。

经测试，本年度公司无需对商誉计提减值准备。

28、长期待摊费用

单位：元

项目	期初余额	本期增加金额	本期摊销金额	其他减少金额	期末余额
装修费	9,933,304.53	8,182,224.51	6,255,679.70	855,195.26	11,004,654.08
软件使用费	735,908.03	94,269.81	209,241.39		620,936.45
机房复原费	10,000,000.00	3,000,000.00	758,333.31		12,241,666.69
合计	20,669,212.56	11,276,494.32	7,223,254.40	855,195.26	23,867,257.22

29、递延所得税资产/递延所得税负债

(1) 未经抵销的递延所得税资产

单位：元

项目	期末余额		期初余额	
	可抵扣暂时性差异	递延所得税资产	可抵扣暂时性差异	递延所得税资产
资产减值准备	78,726,513.68	13,443,116.37	38,912,558.72	5,883,529.24
可抵扣亏损	168,249,078.42	39,951,153.59		
工资及社会保险	5,417,248.95	1,002,941.30		
固定资产折旧	1,705,900.37	517,555.21		
无形资产摊销	4,951,297.88	1,087,785.91		
预提费用	2,884,058.87	649,904.70		
研发支出（注）		1,466,860.42		
项目五扶持资金	46,608,333.33	11,652,083.25		
可供出售金融资产公允价值变动	29,282,581.51	7,320,645.38		

其他	887,383.19	409,123.40	3,156,935.46	568,740.84
合计	338,712,396.20	77,501,169.53	42,069,494.18	6,452,270.08

注：公司子公司 CDNetworks Inc.按照美国联邦与加利福尼亚州税收相关法律规定，根据其在历史期间的研发活动，累计获得了约 22 万美元的与研发支出相关的所得税抵减金额，可在未来期间直接抵扣应交联邦所得税和加利福尼亚州所得税，无与之对应的可抵扣暂时性差异。

（2）未经抵销的递延所得税负债

单位：元

项目	期末余额		期初余额	
	应纳税暂时性差异	递延所得税负债	应纳税暂时性差异	递延所得税负债
非同一控制企业合并资产评估增值	233,073,911.31	58,700,411.95		
固定资产折旧差异	7,474,208.21	2,905,321.88	1,997,556.46	333,542.41
其他	617,336.18	116,967.29		
合计	241,165,455.70	61,722,701.12	1,997,556.46	333,542.41

（3）以抵销后净额列示的递延所得税资产或负债

单位：元

项目	递延所得税资产和负债 期末互抵金额	抵销后递延所得税资产 或负债期末余额	递延所得税资产和负债 期初互抵金额	抵销后递延所得税资产 或负债期初余额
递延所得税资产	2,697,005.91	74,804,163.62		6,452,270.08
递延所得税负债	2,697,005.91	59,025,695.21		333,542.41

（4）未确认递延所得税资产明细

单位：元

项目	期末余额	期初余额
可抵扣暂时性差异	17,621,555.08	865,764.66
可抵扣亏损	68,406,911.44	44,903,274.39
合计	86,028,466.52	45,769,039.05

（5）未确认递延所得税资产的可抵扣亏损将于以下年度到期

单位：元

年份	期末金额	期初金额	备注
2018 年	66,188.90	266,232.23	
2019 年	1,789,238.41	1,810,331.00	

2020 年	10,547,071.58	14,674,185.53	
2021 年	33,243,763.60	28,152,525.63	
2022 年	22,760,648.95		
合计	68,406,911.44	44,903,274.39	--

30、其他非流动资产

单位：元

项目	期末余额	期初余额
购房款		485,851,168.00
购地款		23,050,000.00
设备购置款	32,935,400.56	166,500.00
员工借款担保质押（注 1）	12,218,217.36	
应收利息	83,201,572.22	
定期存款	1,280,000,000.00	
其他	441,582.05	
合计	1,408,796,772.19	509,067,668.00

注：公司子公司 CDNW 在 KEB Hana Bank 存入 20 亿韩元（折合人民币 12,218,217.36 元）作为员工借款担保质押，CDNW 员工可以在该银行获得低于市场利率的信用借款。

31、短期借款

（1）短期借款分类

单位：元

项目	期末余额	期初余额
质押借款（注）	222,799,010.00	
信用借款	432,160,399.35	
合计	654,959,409.35	

注：于 2017 年 12 月 31 日，质押借款系以人民币 260,000,000.00 元银行定期存单为质押物。

（2）已逾期未偿还的短期借款情况

本期末已逾期未偿还的短期借款总额为 0.00 元。

32、以公允价值计量且其变动计入当期损益的金融负债

不适用。

33、衍生金融负债

不适用。

34、应付票据

单位：元

项目	期末余额	期初余额
银行承兑汇票	7,554,000.00	-

于 2017 年 12 月 31 日，公司无已到期未支付的应付票据。

35、应付账款

(1) 应付账款列示

单位：元

项目	期末余额	期初余额
应付采购款	471,423,387.10	386,301,535.26
应付工程款	189,405,680.06	49,792,708.06
应付设备款	42,487,695.67	39,730,918.20
合计	703,316,762.83	475,825,161.52

(2) 账龄超过 1 年的重要应付账款

于 2017 年 12 月 31 日，公司应付账款中无账龄超过 1 年的重要应付账款。

36、预收款项

(1) 预收款项列示

单位：元

项目	期末余额	期初余额
预收款项	89,164,471.74	72,621,624.93
合计	89,164,471.74	72,621,624.93

(2) 账龄超过 1 年的重要预收款项

不适用。

(3) 期末建造合同形成的已结算未完工项目情况

不适用。

37、应付职工薪酬

(1) 应付职工薪酬列示

单位：元

项目	期初余额	本期增加	本期减少	期末余额
一、短期薪酬	108,071,016.98	904,885,986.88	855,399,932.72	157,557,071.14
二、离职后福利-设定提存计划	1,114,519.51	69,750,573.31	67,959,610.45	2,905,482.37
三、辞退福利		3,234,762.18	2,858,302.18	376,460.00
合计	109,185,536.49	977,871,322.37	926,217,845.35	160,839,013.51

(2) 短期薪酬列示

单位：元

项目	期初余额	本期增加	本期减少	期末余额
1、工资、奖金、津贴和补贴	106,696,102.98	804,112,327.41	760,221,775.46	150,586,654.93
2、职工福利费	10,200.00	10,642,348.20	9,459,413.37	1,193,134.83
3、社会保险费	714,090.62	37,638,200.53	37,092,815.61	1,259,475.54
其中：医疗保险费	612,249.78	28,115,998.89	27,804,198.60	924,050.07
工伤保险费	15,018.80	2,482,746.27	2,308,907.13	188,857.94
生育保险费	47,517.58	2,823,045.77	2,814,067.97	56,495.38
其他	39,304.46	4,216,409.60	4,165,641.91	90,072.15
4、住房公积金	131,293.44	42,967,863.58	42,952,402.82	146,754.20
5、工会经费和职工教育经费	519,329.94	5,732,779.93	5,642,825.86	609,284.01
6、短期带薪缺勤		3,792,467.23	30,699.60	3,761,767.63
合计	108,071,016.98	904,885,986.88	855,399,932.72	157,557,071.14

(3) 设定提存计划列示

单位：元

项目	期初余额	本期增加	本期减少	期末余额
1、基本养老保险	1,067,051.81	65,553,501.83	63,856,462.41	2,764,091.23

2、失业保险费	47,467.70	4,197,071.48	4,103,148.04	141,391.14
合计	1,114,519.51	69,750,573.31	67,959,610.45	2,905,482.37

公司按规定参加由政府机构设立的养老保险、失业保险计划，除上述缴存费用外，公司不再承担进一步支付义务。相应的支出于发生时计入当期损益或相关资产的成本。

公司本年应分别向养老保险、失业保险计划缴存费用人民币 65,186,044.99 元及人民币 4,143,983.26 元（2016 年度：人民币 39,846,622.42 元及人民币 2,596,683.33 元）。截止 2017 年 12 月 31 日，公司尚有人民币 2,764,091.23 元及人民币 141,391.14 元，是本报告期间到期但未支付给养老保险及失业保险计划的（2016 年 12 月 31 日分别为人民币 1,067,051.81 元及 47,467.70 元）。有关应缴存费用已于报告期后支付。

38、应交税费

单位：元

项目	期末余额	期初余额
增值税	34,258,430.37	12,955,572.94
企业所得税	99,665,026.00	86,118,445.58
个人所得税	14,743,259.87	259,369,253.89
城市维护建设税	669,268.24	512,297.62
销售税	354,216.63	
教育费附加	624,627.30	483,760.27
其他	760,080.73	153,818.94
合计	151,074,909.14	359,593,149.24

39、应付利息

单位：元

项目	期末余额	期初余额
短期借款应付利息	1,567,492.03	
国开行发展基金利息	1,427,419.67	1,427,419.67
合计	2,994,911.70	1,427,419.67

注：根据公司与国开基金签署的《国开发展基金投资合同》及《保证合同》，公司按照国开基金的投资本金 22,073.50 万元及年收益率 1.2% 计提应付利息，详见附注（七）、47。

于 2017 年 12 月 31 日，公司无已逾期未支付的利息。

40、应付股利

不适用。

41、其他应付款

(1) 按款项性质列示其他应付款

单位：元

项目	期末余额	期初余额
押金	14,034,298.21	10,853,505.55
保证金及质保金	3,223,516.16	3,799,209.96
预提费用	25,562,388.71	5,214,829.52
未支付股权收购款（注 1）	98,430,000.00	
期权购买预计义务（注 2）	10,952,100.92	
其他	4,865,342.40	1,939,447.57
合计	157,067,646.40	21,806,992.60

注 1：于 2017 年 12 月 31 日，公司收购云互联尚未支付的股权收购款项，参见附注（八）、6。

注 2：公司本年收购 CDNVideo 之后，与持有剩余 30% 股权的少数股东签订《期权购买协议》，根据预计最低付款义务确认为负债。

(2) 账龄超过 1 年的重要其他应付款

2017 年 12 月 31 日，公司不存在账龄超过 1 年的重要的其他应付款。

42、持有待售的负债

不适用。

43、一年内到期的非流动负债

不适用。

44、其他流动负债

不适用。

45、长期借款

不适用。

46、应付债券

(1) 应付债券

不适用。

47、长期应付款

(1) 按款项性质列示长期应付款

单位：元

项目	期末余额	期初余额
国开发展基金投资款	220,735,000.00	220,735,000.00

其他说明：

根据本公司及子公司上海云宿科技有限公司(以下简称“上海云宿”)与国开发展基金有限公司签订的《国开发展基金投资合同》，国开发展基金有限公司于 2015 年 12 月 4 日对上海云宿投资人民币 22,073.50 万元，本次投资期限为自首笔增资款缴付完成之日起六年，在投资期限到期后国开发展基金有限公司有权行使投资回收选择权，并要求本公司对国开发展基金有限公司持有的上海云宿股权予以回购，因此公司将其列为长期应付款。

48、长期应付职工薪酬

(1) 长期应付职工薪酬表

单位：元

项目	期末余额	期初余额
一、离职后福利-设定受益计划净负债	3,758,799.73	
合计	3,758,799.73	

(2) 设定受益计划变动情况

设定受益计划义务现值：

单位：元

项目	本期发生额	上期发生额
一、期初余额		-
二、企业合并增加	4,743,879.79	-
三、计入当期损益的设定受益成本	348,645.01	-
1、当期服务成本	348,645.01	-
2、过去服务成本		-
3、结算利得（损失以“-”表示）		-
4、利息净额		-
四、计入其他综合收益的设定受益成本		-
1、精算利得（损失以“-”表示）		-
五、其他变动	-1,333,725.07	-
1、结算时支付的对价	-1,289,986.33	-

2、已支付的福利		-
3、外币报表折算差异	-43,738.74	-
六、期末余额	3,758,799.73	

公司为两名员工提供设定受益计划，其中一名员工于 2017 年期间离职并且已经结算支付对价。公司根据员工的服务年限及其职务计算设定受益计划负债在 2017 年 12 月 31 日的余额，并将 2017 年度设定受益计划产生的服务成本计入当期损益。

计划资产：

不适用。

设定受益计划净负债（净资产）

不适用。

设定受益计划的内容及与之相关风险、对公司未来现金流量、时间和不确定性的影响说明：

不适用。

设定受益计划重大精算假设及敏感性分析结果说明：

不适用。

49、专项应付款

不适用。

50、预计负债

不适用。

51、递延收益

单位：元

项目	期初余额	本期增加	本期减少	期末余额	形成原因
政府补助	44,700,481.28	50,610,000.00	15,824,154.25	79,486,327.03	与资产相关的政府补助
合计	44,700,481.28	50,610,000.00	15,824,154.25	79,486,327.03	--

涉及政府补助的项目：

单位：元

负债项目	期初余额	本期新增补助金额	本期计入营业外收入金额	本期计入其他收益金额	本期冲减成本费用金额	其他变动	期末余额	与资产相关/与收益相关
3G 网络 CDN 加速平台建设	916,000.12			915,999.96			0.16	与资产相关
网宿 CDN	8,974,814.96			4,142,222.16			4,832,592.80	与资产相关

平台 IPV6 网络应用建设项目								
网宿全站智能加速系统	750,000.00			300,000.00			450,000.00	与资产相关
宽带中国项目	17,509,666.20			9,490,333.80			8,019,332.40	与资产相关
信息化发展专项基金	1,230,000.00	530,000.00		406,153.89			1,353,846.11	与资产相关
网宿金融混合云服务平台	7,200,000.00						7,200,000.00	与资产相关
面向新媒体的大数据项目	720,000.00						720,000.00	与资产相关
基于云架构的智能网络支撑服务平台建设	5,600,000.00	2,400,000.00		177,777.78			7,822,222.22	与资产相关
面向互联网超清视频内容分发平台	1,800,000.00						1,800,000.00	与资产相关
高性能海量数据传输平台		400,000.00					400,000.00	与资产相关
内容分发网络系列技术标准		280,000.00					280,000.00	与资产相关
项目五扶持资金		47,000,000.00		391,666.66			46,608,333.34	与资产相关
合计	44,700,481.28	50,610,000.00		15,824,154.25			79,486,327.03	--

52、其他非流动负债

不适用。

53、股本

单位：元

	期初余额	本次变动增减（+、—）					期末余额
		发行新股	送股	公积金转股	其他	小计	
股份总数	801,543,597.00	6,793,750.00		1,603,086,756.00		1,609,880,506.00	2,411,424,103.00

其他说明：

注 1：本年度，公司股权激励对象累计行权增加公司股份总数 6,793,750 股。

注 2：根据本公司 2016 年度股东大会审议通过的 2016 年度权益分派方案，本公司以总股本 803,360,580 股为基数，以资本公积金向全体股东每 10 股转增 19.9548 股，权益分派后，本公司总股本总数增加 1,603,086,756 股。

54、其他权益工具

（1）期末发行在外的优先股、永续债等其他金融工具基本情况

不适用。

（2）期末发行在外的优先股、永续债等金融工具变动情况表

不适用。

55、资本公积

单位：元

项目	期初余额	本期增加	本期减少	期末余额
资本溢价（股本溢价）	3,635,334,158.92	31,729,125.71	1,608,993,303.89	2,058,069,980.74
其他资本公积	111,290,943.26	4,973,663.12	7,511,853.56	108,752,752.82
其中：母公司以权益结算的股份支付权益工具公允价值	109,246,239.33	4,855,822.74	7,486,488.69	106,615,573.38
子公司以权益结算的股份支付权益工具公允价值	200,852.88	117,840.38	25,364.89	293,328.38
其他	1,843,851.05			1,843,851.05
合计	3,746,625,102.18	36,702,788.83	1,616,505,157.45	2,166,822,733.56

其他说明，包括本期增减变动情况、变动原因说明：

注 1：本年度因股权激励计划对象行权增加股本溢价人民币 31,729,125.71 元。

本年度股本溢价减少主要系以下原因所致：

(1)资本公积转增股本金额为人民币 1,603,086,756.00 元，详见附注(五)、31；

(2)购买子公司少数股权减少资本公积金额为人民币 5,906,547.89 元，详见附注(七)、2；

注 2：增加金额系股权激励期权成本本年摊销金额人民币 4,855,822.74 元，减少金额系本年度母公司股权激励计划中实际行权部分对应激励期权成本转入股本溢价人民币 7,486,488.69 元。

注 3：增加金额系 Quantil, Inc. 股权激励期权成本本年摊销金额人民币 117,840.38 元；减少金额系本年度 Quantil, Inc. 股权激励计划中实际行权部分对应股权激励成本转入股本溢价人民币 25,364.87 元。

56、库存股

不适用。

57、其他综合收益

单位：元

项目	期初余额	本期发生额					期末余额
		本期所得税 前发生额	减：前期 计入其 他综合 收益当 期转入 损益	减：所得税 费用	税后归属于 母公司	税后 归属 于少 数股 东	
二、以后将重分类进损益的其他综合收益	16,435,803. 57	-36,723,895.9 2		-7,320,645.3 8	-28,832,413.1 5	-570,8 37.39	-12,396,609. 58
可供出售金融资产公允价值变动损益		-29,282,581.5 1		-7,320,645.3 8	-21,961,936.1 3		-21,961,936. 13
外币财务报表折算差额	16,435,803. 57	-7,441,314.41			-6,870,477.02	-570,8 37.39	9,565,326.55
其他综合收益合计	16,435,803. 57	-36,723,895.9 2		-7,320,645.3 8	-28,832,413.1 5	-570,8 37.39	-12,396,609. 58

其他说明，包括对现金流量套期损益的有效部分转为被套期项目初始确认金额调整：

不适用。

58、专项储备

不适用。

59、盈余公积

单位：元

项目	期初余额	本期增加	本期减少	期末余额
法定盈余公积	307,506,386.20	82,925,713.71		390,432,099.91
合计	307,506,386.20	82,925,713.71		390,432,099.91

盈余公积说明，包括本期增减变动情况、变动原因说明：

盈余公积根据董事会批准后计提。法定盈余公积可用于弥补公司的亏损、扩大公司生产经营或转为增加股本。

60、未分配利润

单位：元

项目	本期	上期
调整前上期末未分配利润	2,447,877,289.71	1,480,557,018.88
调整后期初未分配利润	2,447,877,289.71	1,480,557,018.88
加：本期归属于母公司所有者的净利润	830,402,875.60	1,250,396,585.35
减：提取法定盈余公积（注 1）	82,925,713.71	125,199,401.72
应付普通股股利（注 2）	200,385,844.65	157,876,912.80
期末未分配利润	2,994,968,606.95	2,447,877,289.71

注 1：提取法定盈余公积系根据本公司章程规定提取。法定盈余公积金累计额达公司注册资本 50% 以上的，可不再提取。

注 2：本年度股东大会已批准的现金股利和股票股利

2017 年 4 月 24 日，经本公司 2016 年度股东大会批准按照已发行之股份 803,360,580 股计算，以每十股向全体股东派发现金红利人民币 2.494345 元，以每十股向全体股东派发股票股利 19.9548 股。

子公司已提取的盈余公积

2017 年 12 月 31 日，公司未分配利润余额中包括子公司已提取的盈余公积为人民币 0 元(2017 年 12 月 31 日：人民币 0 元)。

调整期初未分配利润明细：

- 1)、由于《企业会计准则》及其相关新规定进行追溯调整，影响期初未分配利润 0.00 元。
- 2)、由于会计政策变更，影响期初未分配利润 0.00 元。
- 3)、由于重大会计差错更正，影响期初未分配利润 0.00 元。
- 4)、由于同一控制导致的合并范围变更，影响期初未分配利润 0.00 元。
- 5)、其他调整合计影响期初未分配利润 0.00 元。

61、营业收入和营业成本

单位：元

项目	本期发生额		上期发生额	
	收入	成本	收入	成本
主营业务	5,372,081,877.05	3,470,844,628.79	4,446,449,760.93	2,580,246,333.03
其他业务	589,240.78	397,949.05	77,487.90	
合计	5,372,671,117.83	3,471,242,577.84	4,446,527,248.83	2,580,246,333.03

62、税金及附加

单位：元

项目	本期发生额	上期发生额
城市维护建设税	1,503,239.79	1,153,553.25

教育费附加	1,223,645.95	1,051,474.48
房产税	516,927.93	179,903.83
土地使用税	21,665.52	21,665.52
车船使用税	233.33	1,530.00
印花税	3,472,542.00	3,040,777.72
销售税等(注)	4,764,359.59	1,402,278.10
其他	402,363.50	167,409.33
合计	11,904,977.61	7,018,592.23

注：销售税系海外销售中缴纳的各类销售税金。

63、销售费用

单位：元

项目	本期发生额	上期发生额
工资福利及社保等	273,450,715.06	163,671,298.08
业务拓展费	25,295,829.74	27,614,679.29
房租及物业费	20,893,292.91	11,029,583.63
差旅费、交通费	22,732,428.27	18,575,344.22
广告费和业务宣传费	12,539,581.04	11,828,913.35
通讯费、邮电费用	1,840,992.01	628,684.65
会议费	2,436,870.31	3,200,466.00
其他费用	36,308,051.59	30,990,637.72
合计	395,497,760.93	267,539,606.94

64、管理费用

单位：元

项目	本期发生额	上期发生额
工资福利及社保等	171,984,862.05	66,192,156.14
职工教育经费	2,203,989.35	626,369.87
房租及物业费	21,671,866.32	9,206,981.65
折旧费	5,857,819.83	3,552,280.17
税费	65,320.20	109,994.90
无形资产摊销	60,335,791.53	33,745,660.38
中介机构费（注）	74,276,705.45	7,852,665.04
通讯费、邮电费用	4,434,640.32	2,811,676.47

水电费	2,999,967.53	2,008,485.70
差旅费、交通费	7,235,670.18	2,460,092.67
业务拓展费	1,846,231.96	1,051,954.77
长期待摊费用摊销	6,104,977.50	3,575,272.04
研发费用	427,876,436.18	335,427,898.01
办公费	5,196,541.69	1,872,759.62
其他	21,107,771.28	22,116,744.28
合计	813,198,591.37	492,610,991.71

注：其中包括因收购而发生的中介机构费用为人民币 31,823,056.01 元。

65、财务费用

单位：元

项目	本期发生额	上期发生额
利息支出	13,007,539.63	3,222,627.33
减：利息收入	92,236,314.62	83,250,677.21
汇兑损益	24,861,586.21	-18,228,434.01
其他	3,799,106.46	489,024.57
合计	-50,568,082.32	-97,767,459.32

66、资产减值损失

单位：元

项目	本期发生额	上期发生额
坏账损失	34,654,373.18	12,723,857.71
存货跌价损失		312,181.51
无形资产减值损失	732,990.68	
合计	35,387,363.86	13,036,039.22

67、公允价值变动收益

不适用。

68、投资收益

单位：元

项目	本期发生额	上期发生额
权益法核算的长期股权投资收益	-5,298,701.74	-1,916,559.35

理财产品投资收益	49,607,799.70	64,960,826.35
合计	44,309,097.96	63,044,267.00

69、资产处置收益

单位：元

资产处置收益的来源	本期发生额	上期发生额
固定资产处置收益	-880,060.68	-8,200,680.53

70、其他收益

单位：元

产生其他收益的来源	本期发生额	上期发生额
3G 网络 CDN 加速平台建设项目	915,999.96	
网宿 CDN 平台 IPV6 网络应用建设项目	4,142,222.16	
网宿全站智能加速系统	300,000.00	
宽带中国项目	9,490,333.80	
信息化发展专项基金	406,153.89	
基于云架构的智能网络支撑服务平台建设	177,777.78	
项目五扶持资金	391,666.66	
高新成果转化项目扶持资金	11,801,000.00	
嘉定区政策扶持基金	66,365,000.00	
合计	93,990,154.25	

71、营业外收入

单位：元

项目	本期发生额	上期发生额	计入当期非经常性损益的金额
政府补助	16,108,445.42	85,784,514.35	16,108,445.42
其他	1,990,737.07	1,680,605.49	1,990,737.07
合计	18,099,182.49	87,465,119.84	18,099,182.49

计入当期损益的政府补助：

单位：元

补助项目	发放主体	发放原因	性质类型	补贴是否影响	是否特殊补贴	本期发生金额	上期发生金额	与资产相关/与收益
------	------	------	------	--------	--------	--------	--------	-----------

				当年盈 亏				相关
递延收益-网宿云分发加速系统		补助	因研究开发、技术更新及改造等获得的补助	否	否		800,000.00	与收益相关
财政扶持资金	上海市商务委员会、上海市科学技术委员会等	补助	因研究开发、技术更新及改造等获得的补助	否	否	2,722,580.00	1,486,181.76	与收益相关
代扣代缴返还	各地地方税务局	奖励	因符合地方政府招商引资等地方性扶持政策而获得的补助	否	否	9,570,304.88	1,805,706.57	与收益相关
附加税退税奖励	徐行镇事务受理服务中心	奖励	因符合地方政府招商引资等地方性扶持政策而获得的补助	否	否	1,014,616.00		与收益相关
高新成果转化项目扶持资金	上海市国库收付中心零余额专户	补助	因研究开发、技术更新及改造等获得的补助	否	否		29,537,000.00	与收益相关
社保补贴	各地就业管理中心	补助	因符合地方政府招商引资等地方性扶持政策而获得的补助	否	否	892,459.40	383,666.10	与收益相关
稳岗补贴	各地就业管理中心	补助	因符合地方政府招商引资等地方性扶持政策而获得的补	否	否	1,297,558.64		与收益相关

			助					
嘉定区政策扶持资金	上海市嘉定区国库收付中心	补助	因研究开发、技术更新及改造等获得的补助	否	否		36,501,000.00	与收益相关
专利资助	上海市知识产权局等	补助	因研究开发、技术更新及改造等获得的补助	否	否	610,926.50	182,404.00	与收益相关
其他				否	否		240,000.00	与收益相关
递延收益转入	工信部、上海市国库收付中心零余额专户等	补助	因研究开发、技术更新及改造等获得的补助	否	否		14,848,555.92	与资产相关
合计	--	--	--	--	--	16,108,445.42	85,784,514.35	--

72、营业外支出

单位：元

项目	本期发生额	上期发生额	计入当期非经常性损益的金额
对外捐赠	196,153.20	150,000.00	196,153.20
其他	1,092,074.819	6,745.12	1,092,074.81
合计	1,288,228.01	156,745.12	1,288,228.01

73、所得税费用

(1) 所得税费用表

单位：元

项目	本期发生额	上期发生额
当期所得税费用	62,391,264.49	79,164,889.77
递延所得税费用	-28,945,498.30	-1,366,753.75
合计	33,445,766.19	77,798,136.02

(2) 会计利润与所得税费用调整过程

单位：元

项目	本期发生额
利润总额	850,238,074.55
按法定/适用税率计算的所得税费用	127,535,711.18
子公司适用不同税率的影响	9,764,355.40
调整以前期间所得税的影响	-53,669,718.96
不可抵扣的成本、费用和损失的影响	5,709,395.53
使用前期未确认递延所得税资产的可抵扣亏损的影响	-8,638,939.70
本期未确认递延所得税资产的可抵扣暂时性差异或可抵扣亏损的影响	7,587,990.53
其他	-54,843,027.79
所得税费用	33,445,766.19

注：其他包括两部分 1）研发费用的加计扣除；2）根据国家税务总局公告 2012 年第 18 号公告相关规定，本公司根据员工实际行权时股票公允价值与当年员工实际行权支付价格的差额及数量，计算确定为本年度员工工资薪金支出，并且进行税前扣除。

74、其他综合收益

详见附注（七）、57。

75、现金流量表项目

(1) 收到的其他与经营活动有关的现金

单位：元

项目	本期发生额	上期发生额
政府补助款	103,896,160.96	30,047,479.00
建设项目资金		6,680,000.00
职工还款	4,640,690.92	1,777,193.02
利息收入	7,093,932.14	10,548,829.04
押金	10,300,191.67	14,546,172.34
收到的股权激励行权代扣的个人所得税及利息	65,014,454.40	
其他	4,843,635.71	6,291,994.29
合计	195,789,065.80	69,891,667.69

(2) 支付的其他与经营活动有关的现金

单位：元

项目	本期发生额	上期发生额
房租及物业费	48,409,927.72	20,264,028.54
业务拓展费	27,811,610.33	27,209,576.85
差旅费	33,147,062.26	20,925,972.88
办公费	5,196,541.69	2,959,075.25
中介和外部机构费用	54,691,465.05	14,275,610.68
支付的股权激励行权代扣的个人所得税	320,777,643.08	
水电费	5,437,769.65	2,410,970.81
通讯费	6,251,100.51	3,440,576.76
广告公关费	12,539,581.04	11,986,803.43
员工借款	7,627,670.01	1,053,877.89
会议费	3,017,117.54	3,712,376.31
人事费	1,881,600.12	1,226,063.23
其他费用	9,596,565.03	2,067,046.33
捐款	196,153.20	150,000.00
维修费	6,425,638.27	366,979.94
劳务费	10,169,607.77	5,861,192.26
押金	9,731,059.85	17,582,273.26
合计	562,908,113.12	135,492,424.42

(3) 收到的其他与投资活动有关的现金

单位：元

项目	本期发生额	上期发生额
上海嘉定工业区财政所退建设用地减量化保证金	23,707,650.00	
项目建设款	50,610,000.00	
合计	74,317,650.00	

(4) 支付的其他与投资活动有关的现金

单位：元

项目	本期发生额	上期发生额
----	-------	-------

购置土地之保证金		4,610,000.00
中介费用	31,823,056.01	
合计	31,823,056.01	4,610,000.00

(5) 收到的其他与筹资活动有关的现金

单位：元

项目	本期发生额	上期发生额
收到的股权激励行权代扣的个人所得税及利息		286,609,891.12
合计		286,609,891.12

(6) 支付的其他与筹资活动有关的现金

单位：元

项目	本期发生额	上期发生额
支付股权激励行权代扣的个人所得税		30,676,995.80
支付增发保证金		147,500,000.00
支付增发中介机构费用		8,420,820.55
内保外贷手续费	2,305,825.20	
合计	2,305,825.20	186,597,816.35

76、现金流量表补充资料

(1) 现金流量表补充资料

单位：元

补充资料	本期金额	上期金额
1. 将净利润调节为经营活动现金流量：	--	--
净利润	816,792,308.36	1,248,196,970.19
加：资产减值准备	35,387,363.86	13,036,039.22
固定资产折旧、油气资产折耗、生产性生物资产折旧	292,126,894.09	148,333,812.98
无形资产摊销	83,474,101.54	34,313,980.57
长期待摊费用摊销	7,223,254.40	4,146,886.93
处置固定资产、无形资产和其他长期资产的损失（收益以“—”号填列）	880,060.68	8,192,030.03
固定资产报废损失（收益以“—”号填列）		8,650.50

财务费用（收益以“—”号填列）	-79,228,774.99	-24,732,510.17
投资损失（收益以“—”号填列）	-44,309,097.96	-63,044,267.00
递延所得税资产减少（增加以“—”号填列）	-28,895,937.82	-1,423,138.57
递延所得税负债增加（减少以“—”号填列）	-49,560.48	56,384.82
存货的减少（增加以“—”号填列）	-1,837,356.57	-204,972,481.47
经营性应收项目的减少（增加以“—”号填列）	-348,727,545.94	-419,110,090.02
经营性应付项目的增加（减少以“—”号填列）	-100,478,589.87	240,829,750.39
其他	6,223,284.24	87,572,170.45
经营活动产生的现金流量净额	638,580,403.54	1,071,404,188.85
2. 不涉及现金收支的重大投资和筹资活动：	--	--
3. 现金及现金等价物净变动情况：	--	--
现金的期末余额	1,254,264,880.12	435,733,852.78
减：现金的期初余额	435,733,852.78	657,570,247.80
现金及现金等价物净增加额	818,531,027.34	-221,836,395.02

（2）本期支付的取得子公司的现金净额

单位：元

	金额
本期发生的企业合并于本期支付的现金或现金等价物	1,472,973,120.50
其中：	--
CDNW	1,307,016,565.91
CDNVideo	53,416,554.59
绿星云科技（深圳）有限公司	12,400,000.00
广东云互联信息科技有限公司	100,140,000.00
减：购买日子公司持有的现金及现金等价物	317,424,021.66
其中：	--
CDNW	314,662,638.55
CDNVideo	1,949,720.54
绿星云科技（深圳）有限公司	410,584.95
广东云互联信息科技有限公司	401,077.62
其中：	--
取得子公司支付的现金净额	1,155,549,098.84

(3) 本期收到的处置子公司的现金净额

不适用。

(4) 现金和现金等价物的构成

单位：元

项目	期末余额	期初余额
一、现金	1,254,264,880.12	435,733,852.78
其中：库存现金	69,172.38	70,330.53
可随时用于支付的银行存款	1,254,195,707.74	435,660,604.73
可随时用于支付的其他货币资金		2,917.52
三、期末现金及现金等价物余额	1,254,264,880.12	435,733,852.78

77、所有者权益变动表项目注释

不适用。

78、所有权或使用权受到限制的资产

单位：元

项目	期末账面价值	受限原因
货币资金	277,554,000.00	详情参见附注七、（1）
其他非流动资产	12,218,217.36	详情参见附注七、（30）

79、外币货币性项目

(1) 外币货币性项目

单位：元

项目	期末外币余额	折算汇率	期末折算人民币余额
货币资金	--	--	
其中：美元	15,972,638.94	6.5342	104,368,417.35
日元	1,322,752,248.00	0.0579	76,564,868.51
欧元	1,187,801.12	7.8023	9,267,580.68
英镑	490,992.73	8.7792	4,310,523.38
新加坡元	938,928.40	4.8831	4,584,881.27
应收账款	--	--	
其中：美元	993,172.56	6.5342	6,489,588.14

日元	41,227,068.05	0.0579	2,386,346.38
英镑	1,575,083.20	8.7792	13,827,970.45
短期借款			
其中：美元	40,000,000.00	6.5342	261,368,000.00

(2) 境外经营实体说明，包括对于重要的境外经营实体，应披露其境外主要经营地、记账本位币及选择依据，记账本位币发生变化的还应披露原因。

√ 适用 □ 不适用

境外经营实体	境外主要经营地	记账本位币	选择依据
香港网宿科技有限公司	中国香港	美元	根据所处经济环境决定
香港申嘉科技有限公司	中国香港	美元	根据所处经济环境决定
香港僖迪有限公司	中国香港	美元	根据所处经济环境决定
Mileweb Technology (India) Private Limited	印度孟买	卢比	根据所处经济环境决定
CDNetworks Asia Pacific Limited	中国香港	美元	根据所处经济环境决定
CDNetworks Co.,Ltd.	韩国首尔	韩元	根据所处经济环境决定
CDNetworks Europe Co., Ltd	英国伦敦	英镑	根据所处经济环境决定
CDNetworks Inc.	美国加利福尼亚州	美元	根据所处经济环境决定
CDNetworks Japan Co., Ltd	日本东京	日元	根据所处经济环境决定
CDNetworks Singapore Pte., Ltd	新加坡	新加坡元	根据所处经济环境决定
CDN-VIDEO LLC	俄罗斯莫斯科	卢布	根据所处经济环境决定
CDN-VIDEO UKRAINE,LLC	乌克兰基辅	卢布	根据所处经济环境决定
QUANTIL LLC	俄罗斯莫斯科	卢布	根据所处经济环境决定
Quantil Networks Canada Limited	加拿大温哥华	加拿大元	根据所处经济环境决定
Quantil Networks, Inc.	美国加利福尼亚州	美元	根据所处经济环境决定
Quantil Technology (Ireland) Limited	爱尔兰都柏林	美元	根据所处经济环境决定
Quantil, Inc	美国加利福尼亚州	美元	根据所处经济环境决定
Wangsu Technology (M) Sdn Bhd	马来西亚吉隆坡	林吉特	根据所处经济环境决定

80、套期

不适用。

81、其他

不适用。

八、合并范围的变更

1、非同一控制下企业合并

(1) 本期发生的非同一控制下企业合并

单位：元

被购买方名称	股权取得时点	股权取得成本	股权取得比例	股权取得方式	购买日	购买日的确定依据	购买日至期末被购买方的收入	购买日至期末被购买方的净利润
绿星云科技（深圳）有限公司	2017年02月28日	12,400,000.00	100.00%	现金	2017年02月28日	控制权已转移	4,758,108.26	1,187,721.40
CDNetworks Co.,Ltd.	2017年03月24日	1,307,016,565.91	97.82%	现金	2017年03月24日	控制权已转移	146,727,872.47	-43,597,035.51
CDN-VIDEO LLC.	2017年05月17日	53,416,554.59	70.00%	现金	2017年05月17日	控制权已转移	2,031,024.87	-532,988.74

(2) 合并成本及商誉

单位：元

合并成本	绿星云科技（深圳）有限公司	CDNW	CDNVideo
--现金	12,400,000.00	1,307,016,565.91	53,416,554.59
合并成本合计	12,400,000.00	1,307,016,565.91	53,416,554.59
减：取得的可辨认净资产公允价值份额	4,838,956.48	737,302,375.46	18,670,698.94
商誉/合并成本小于取得的可辨认净资产公允价值份额的金额	7,561,043.52	569,714,190.45	34,745,855.65

(3) 被购买方于购买日可辨认资产、负债

单位：元

	绿星云科技（深圳）有限公司		CDNW		CDNVideo	
	购买日公允价值	购买日账面价值	购买日公允价值	购买日账面价值	购买日公允价值	购买日账面价值
资产：						
货币资金	410,584.95	410,584.95	314,662,638.55	314,662,638.55	1,949,720.54	1,949,720.54
应收款项	14,593.64	14,593.64	123,109,857.07	123,109,857.07	1,980,691.52	1,980,691.52
固定资产	710,674.56	651,974.56	153,984,850.53	153,984,850.53	4,802,801.91	5,483,679.74

无形资产	30,555.55	30,555.55	254,543,101.80	18,263,175.47	21,038,979.89	4,154,951.73
递延所得税资产			24,754,779.96	24,754,779.96		
其他资产	5,851,835.50	5,686,635.50	27,562,850.00	27,562,850.00		
负债：						
应付款项	2,179,287.72	2,179,287.72	73,708,678.46	73,708,678.46	2,100,946.07	2,100,946.07
递延所得税负债			62,827,777.53		998,820.73	
其他负债			8,347,850.24	8,347,850.24		
净资产	4,838,956.48	4,615,056.48	753,733,771.68	580,281,622.88	26,672,427.06	11,468,097.46
减：少数股东权益			16,431,396.22		8,001,728.12	
取得的净资产	4,838,956.48		737,302,375.46		18,670,698.94	

可辨认资产、负债公允价值的确定方法：

重大可辨认资产、负债公允价值的确定方法：

CDNW 和 CDNVideo 的可辨认资产以及负债的公允价值经独立评估机构道衡财务咨询(上海)有限公司按重置成本法及多期超额收益法确定的估值结果确定。

本年度公司未发生同一控制下企业合并。

如附注(七)、41 所述，公司本年收购 CDNVideo 之后，与持有剩余 30% 股权的少数股东签订《看跌期权协议》，根据预计付款义务确认为负债。同时减少少数股东权益人民币 18,093,489.67 元。

(4) 购买日之前持有的股权按照公允价值重新计量产生的利得或损失

是否存在通过多次交易分步实现企业合并并且在报告期内取得控制权的交易

☐ 是 ☒ 否

(5) 购买日或合并当期期末无法合理确定合并对价或被购买方可辨认资产、负债公允价值的相关说明

不适用。

(6) 其他说明

不适用。

2、同一控制下企业合并

不适用。

3、反向购买

不适用。

4、处置子公司

是否存在单次处置对子公司投资即丧失控制权的情形

☐ 是 ☒ 否

是否存在通过多次交易分步处置对子公司投资且在本期丧失控制权的情形

☐ 是 ☒ 否

5、其他原因的合并范围变动

本年度公司因新设方式取得子公司：香港僑迪有限公司、河北秦淮数据有限公司、Quantil Networks Canada Limited、厦门嘉宿股权投资基金管理有限公司、上海天渺网络科技有限公司、北京云宿科技有限公司、厦门秦淮科技有限公司、QUANTIL LLC。本年度无处置子公司。

6、其他

于 2017 年 11 月，公司与独立第三方订立一份买卖协议，以对价人民币 198,500,000.00 元收购云互联的 100% 股权。该交易已于 2017 年 11 月完成。于收购日期，云互联并无开始运营，且其大部分资产为固定资产。因此该收购作为购买云互联的资产和负债进行会计处理。

九、在其他主体中的权益

1、在子公司中的权益

(1) 企业集团的构成

子公司名称	主要经营地	注册地	业务性质	持股比例		取得方式
				直接（%）	间接（%）	
济南创易信通科技有限公司	济南	济南	增值电信	-	100.00	非同一控制下企业合并
广州恒汇网络通信有限公司	广州	广州	增值电信	100.00	-	非同一控制下企业合并
深圳市锐网科技有限公司	深圳	深圳	增值电信	100.00	-	非同一控制下企业合并
北京秦淮数据有限公司	北京	北京	增值电信	-	60.00	非同一控制下企业合并
深圳市秦淮数据有限公司	深圳	深圳	增值电信	-	60.00	非同一控制下企业合并
绿星云科技（深圳）有限公司	深圳	深圳	增值电信	100.00	-	非同一控制下企业合并
北京昌讯顺通管理咨询有限	北京	北京	管理咨询	-	98.88	非同一控制下企业合并

公司						
天津同兴万点 网络技术有限 公司	天津	天津	增值电信	-	98.88	非同一控制下 企业合并
同兴万点（北 京）网络技术 有限公司	北京	北京	增值电信	-	98.88	非同一控制下 企业合并
僖迪网络科技 （上海）有限 公司	上海	上海	增值电信	-	98.88	非同一控制下 企业合并
CDNetworks Asia Pacific Limited	香港	香港	IT&INTERNE T	-	98.88	非同一控制下 企业合并
CDNetworks Co.,Ltd.	韩国首尔	韩国首尔	IT&INTERNE T	-	98.88	非同一控制下 企业合并
CDNetworks Europe Co., Ltd.	英国伦敦	英国伦敦	IT&INTERNE T	-	98.88	非同一控制下 企业合并
CDNetworks Inc.	美国加利福尼 亚州	美国加利福尼 亚州	IT&INTERNE T	-	98.88	非同一控制下 企业合并
CDNetworks Japan Co., Ltd.	日本东京	日本东京	IT&INTERNE T	-	98.88	非同一控制下 企业合并
CDNetworks Singapore Pte., Ltd.	新加坡	新加坡	IT&INTERNE T	-	98.88	非同一控制下 企业合并
CDN-VIDEO LLC	俄罗斯莫斯科	俄罗斯莫斯科	IT&INTERNE T	-	70.00	非同一控制下 企业合并
CDN-VIDEO UKRAINE,LL C	乌克兰基辅	乌克兰基辅	IT&INTERNE T	-	70.00	非同一控制下 企业合并
广东云互联信 息科技有限公 司	广州	广州	增值电信	100.00	-	非同一控制下 股权收购
北京网宿科技 有限公司	北京	北京	增值电信	100.00	-	设立
北京云宿科技 有限公司	北京	北京	增值电信	66.27	-	设立
成都网宿科技 有限公司	成都	成都	增值电信	100.00	-	设立

杭州网宿科技有限公司	杭州	杭州	增值电信	100.00	-	设立
河北秦淮数据有限公司	张家口	张家口	增值电信	-	60.00	设立
湖南网宿科技有限公司	长沙	长沙	增值电信	100.00	-	设立
济南网宿科技有限公司	济南	济南	增值电信	100.00	-	设立
南京网宿科技有限公司	南京	南京	增值电信	100.00	-	设立
南宁小速科技有限公司	南宁	南宁	增值电信	100.00	-	设立
厦门嘉宿股权投资基金管理有限公司	厦门	厦门	增值电信	-	100.00	设立
厦门秦淮科技有限公司	厦门	厦门	增值电信	-	60.00	设立
厦门网宿软件科技有限公司	厦门	厦门	软件开发	100.00	-	设立
厦门网宿物业管理有限公司	厦门	厦门	物业管理	-	100.00	设立
厦门网宿有限公司	厦门	厦门	增值电信	100.00	-	设立
上海刻度科技有限公司	上海	上海	软件开发及服务	100.00	-	设立
上海天渺网络科技有限公司	上海	上海	增值电信	100.00	-	设立
上海网宿投资管理有限公司	上海	上海	增值电信	100.00	-	设立
上海云宿科技有限公司	上海	上海	软件开发	50.01	1.12	设立
深圳福江科技有限公司	深圳	深圳	增值电信	-	100.00	设立
深圳绿色云图科技有限公司	深圳	深圳	增值电信	100.00	-	设立
太原网宿科技有限公司	太原	太原	增值电信	100.00	-	设立
天津云宿科技有限公司	天津	天津	增值电信	100.00	-	设立

香港僖迪有限公司	香港	香港	增值电信	-	100.00	设立
香港申嘉科技有限公司	香港	香港	增值电信	-	100.00	设立
香港网宿科技有限公司	香港	香港	增值电信	100.00	-	设立
QUANTIL LLC	俄罗斯莫斯科	俄罗斯莫斯科	IT&INTERNET	-	70.00	设立
Mileweb Technology (India) Private Limited	印度孟买	印度孟买	IT&INTERNET	-	100.00	设立
Quantil Networks Canada Limited	加拿大温哥华	加拿大温哥华	IT&INTERNET	-	100.00	设立
Quantil Networks, Inc.	美国加利福尼亚州	美国加利福尼亚州	IT&INTERNET	-	100.00	设立
Quantil Technology (Ireland) Limited	爱尔兰都柏林	爱尔兰都柏林	IT&INTERNET	-	100.00	设立
Quantil, Inc	美国加利福尼亚州	美国加利福尼亚州	IT&INTERNET	-	96.43	设立
Wangsu Technology (M) Sdn Bhd	马来西亚吉隆坡	马来西亚吉隆坡	IT&INTERNET	-	100.00	设立

在子公司的持股比例不同于表决权比例的说明：

不适用。

持有半数或以下表决权但仍控制被投资单位、以及持有半数以上表决权但不控制被投资单位的依据：

不适用。

对于纳入合并范围的重要的结构化主体，控制的依据：

不适用。

确定公司是代理人还是委托人的依据：

不适用。

(2) 重要的非全资子公司

单位：元

子公司名称	少数股东持股比例	本期归属于少数股东的损益	本期向少数股东宣告分派的股利	期末少数股东权益余额
-------	----------	--------------	----------------	------------

CDNW(注)	1.12%	-921,787.03	0.00	7,845,498.97
北京秦淮数据有限公司	40.00%	-9,151,567.16	0.00	14,204,498.14

注：CDNW 为公司本年新收购的公司，详见附注八、(1)。

子公司少数股东的持股比例不同于表决权比例的说明：

不适用。

(3) 重要非全资子公司的主要财务信息

单位：元

子公司名称	期末余额					
	流动资产	非流动资产	资产合计	流动负债	非流动负债	负债合计
CDNW	413,372,052.61	396,016,803.9 3	809,388,856.5 4	47,733,276.31	61,522,149.73	109,255,426.04
北京秦淮数据有限公司	62,435,396.76	181,512,105.6 5	243,947,502.4 1	208,436,257.0 7	-	208,436,257.07

单位：元

子公司名称	本期发生额			
	营业收入	净利润	综合收益总额	经营活动现金流量
CDNW	442,455,992.44	-43,597,035.51	-53,600,341.19	4,774,908.55
北京秦淮数据有限公司	10,978,161.05	-22,878,917.91	-22,878,917.91	-30,243,653.24

(4) 使用企业集团资产和清偿企业集团债务的重大限制

不适用。

(5) 向纳入合并财务报表范围的结构化主体提供的财务支持或其他支持

不适用。

2、在子公司的所有者权益份额发生变化且仍控制子公司的交易

(1) 在子公司所有者权益份额发生变化的情况说明

2017 年 2 月末，本公司以人民币 9,000,000.00 元向绿色云图的少数股东储敏健（系本公司副总经理）收购其持有的绿色云图 30% 的股权。收购完成后，本公司享有 CDNW 的所有者权益份额从 70% 上升至 100%。

2017 年四季度，公司以折合人民币 12,055,641.87 元多次向 CDNW 的众多少数股东收购其持有的 CDNW 股权。收购完成后，本公司享有 CDNW 的所有者权益份额从 97.82% 上升至 98.88%。

(2) 交易对于少数股东权益及归属于母公司所有者权益的影响

单位：元

项目	深圳绿色云图科技有限公司	CDNW
购买成本/处置对价	9,000,000.00	12,055,641.87
购买成本/处置对价合计	9,000,000.00	12,055,641.87
减：按取得/处置的股权比例计算的子公司净资产份额	7,696,705.39	7,452,388.59
差额	1,303,294.61	4,603,253.28
其中：调整资本公积	1,303,294.61	4,603,253.28

3、在合营安排或联营企业中的权益

(1) 重要的合营企业或联营企业

不适用。

(2) 重要合营企业的主要财务信息

不适用。

(3) 重要联营企业的主要财务信息

不适用。

(4) 不重要的合营企业和联营企业的汇总财务信息

单位：元

	期末余额/本期发生额	期初余额/上期发生额
合营企业：	--	--
投资账面价值合计	32,440.36	36,661.63
下列各项按持股比例计算的合计数	--	--
--净利润	-4,221.27	-2,734.94
--综合收益总额	-4,221.27	-2,734.94
联营企业：	--	--
投资账面价值合计	44,239,640.03	5,514,125.59
下列各项按持股比例计算的合计数	--	--
--净利润	-5,294,480.47	-1,892,980.62
--其他综合收益	-90,445.44	

--综合收益总额	-5,384,925.91	-1,892,980.62
----------	---------------	---------------

(5) 合营企业或联营企业向本公司转移资金的能力存在重大限制的说明

不适用。

(6) 合营企业或联营企业发生的超额亏损

不适用。

(7) 与合营企业投资相关的未确认承诺

不适用。

(8) 与合营企业或联营企业投资相关的或有负债

不适用。

4、重要的共同经营

不适用。

5、在未纳入合并财务报表范围的结构化主体中的权益

不适用。

6、其他

不适用。

十、与金融工具相关的风险

公司的主要金融工具包括货币资金、应收票据、应收账款、应收利息、其他应收款、其他流动资产中的理财产品、可供出售金融资产、非流动资产中的应收利息、短期借款、应付账款、应付利息、其他应付款、长期应付款等，各项金融工具的详细情况说明见附注（七）。与这些金融工具有关的风险，以及公司为降低这些风险所采取的风险管理政策如下所述。公司管理层对这些风险敞口进行管理和监控以确保将上述风险控制在限定的范围之内。

公司采用敏感性分析技术分析风险变量的合理、可能变化对当期损益和股东权益可能产生的影响。由于任何风险变量很少孤立地发生变化，而变量之间存在的相关性对某一风险变量的变化的最终影响金额将产生重大作用，因此下述内容是在假设每一变量的变化是在独立的情况下进行的。

1、风险管理目标和政策

公司风险管理的总体目标是在不过度影响公司竞争力和应变力的情况下，制定尽可能降低风险的风险管理政策。基于该风险管理目标，本集团风险管理的基本策略是确定和分析本集团所面临的各种风险，建立适当的风险承受底线和进行风险管理，并及时可靠地对各种风险进行监督，将风险控制在限定的范围之内。

1.1 市场风险

1.1.1 外汇风险

外汇风险指因汇率变动产生损失的风险。公司承受外汇风险主要与美元和日元有关，除公司的几个海外下属子公司以美元、韩元、日元、欧元、英镑和新加坡元进行采购和销售外，公司的其他主要业务活动以人民币计价结算。于 2017 年 12 月 31 日，除下表所述资产及负债为美元、日元余额已折算为人民币外，公司的资产及负债均为以记账本位币结算。该等外币余额的资产和负债产生的外汇风险可能对公司的经营业绩产生影响。

公司密切关注汇率变动对公司外汇风险的影响。公司目前并未采取任何措施规避外汇风险。

人民币千元

项目	年末余额	年初余额
货币资金	199,096.27	600,953.26
应收账款	22,703.90	66,715.98
短期借款	261,368.00	-

外汇风险敏感性分析

在其他变量不变的情况下，汇率可能发生的合理变动对当期损益和股东权益的税前影响如下：

人民币千元

项目	汇率变动	本年度		上年度	
		对利润的影响	对股东权益的影响	对利润的影响	对股东权益的影响
美元	对人民币升值5%	-7,525.50	-7,525.50	30,966.05	30,966.05
美元	对人民币贬值5%	7,525.50	7,525.50	-30,966.05	-30,966.05
日元	对人民币升值5%	3,947.56	3,947.56		
日元	对人民币贬值5%	-3,947.56	-3,947.56		
欧元	对人民币升值5%	463.38	463.38		
欧元	对人民币贬值5%	-463.38	-463.38		
英镑	对人民币升值5%	906.92	906.92		
英镑	对人民币贬值5%	-906.92	-906.92		
新加坡元	对人民币升值5%	229.24	229.24		
新加坡元	对人民币贬值5%	-229.24	-229.24		

1.1.2 利率风险—现金流量变动风险

公司因利率变动引起金融工具现金流量变动的风险主要与活期银行存款（详见附注（七）、1）和浮动利率银行借款（详见附注（七）、31）有关。本年末集团拥有活期银行存款折合人民币 1,254,195,707.74 元与浮动利率银行借款人民币 42,799,010.00 元。

利率风险敏感性分析

利率风险敏感性分析基于下述假设：

- 市场利率变化影响可变利率金融工具的利息收入或费用；

在上述假设的基础上，在其他变量不变的情况下，利率可能发生的合理变动对当期损益和股东权益的税前影响如下：

人民币千元

项目	利率变动	本年度		上年度	
		对利润的影响	对股东权益的影响	对利润的影响	对股东权益的影响
浮动利率	上浮25个基点	3,028.49	3,028.49		

浮动利率	下降25个基点	-3,028.49	-3,028.49		
------	---------	-----------	-----------	--	--

1.1.3 其他价格风险

公司持有的分类为可供出售金融资产投资在资产负债表日以公允价值计量。因此，公司承担着金融市场变动的风险。

权益工具投资价格风险

权益工具投资价格风险，是指权益性证券的公允价值因股票指数水平和个别证券价值的变化而波动的风险。于 2017 年 12 月 31 日，公司暴露于因归类为可供出售权益工具投资（附注七、14）的个别权益工具投资而产生的权益工具投资价格风险之下。公司持有的上市权益工具投资在上海证券交易所上市，并在资产负债表日以市场报价计量。以下证券交易所的、在本年最靠近资产负债表日的交易日的收盘时的市场股票指数，以及本年度内的最高收盘点和最低收盘点如下：

	2017年12月31日	2017年 最高/最低	2016年12月31日	2016年 最高/最低
上海—上证指数	3,307	3,450 / 3,017	3,104	3,362 / 2,656

下文的表格反映了，在所有其他变量保持不变的情况下，并且在任何税务影响之前，公司的税前利润和权益对权益工具的公允价值的每 5% 的变动(以资产负债表日的账面金额为基础)的敏感性。就本敏感性分析而言，对于可供出售权益工具投资，该影响被视为对可供出售权益工具投资公允价值变动的影响，而不考虑可能影响利润表的减值等因素。

人民币千元

2017年度	权益投资的账面价值	税前利润的增加/降低	其他综合收益的增加/降低
在如下证交所上市的投资			
上海—可供出售权益工具	370,717		18,536

1.2 信用风险

2017 年 12 月 31 日，可能引起本集团财务损失的最大信用风险敞口主要来自于合同另一方未能履行义务而导致本集团金融资产产生的损失，具体包括：

合并资产负债表中已确认的金融资产的账面金额；对于以公允价值计量的债务工具而言，账面价值反映了其风险敞口，但并非最大风险敞口，其最大风险敞口将随着未来公允价值的变化而改变。

在签订新合同之前，本公司会对新客户的信用风险进行评估，包括外部信用评级和在某些情况下的银行资信证明(当此信息可获取时)。本公司会定期对客户信用记录进行监控，对于信用记录不良的客户，本公司会采用书面催款、缩短信用期或取消信用期等方式，以确保本公司的整体信用风险在可控的范围内。另外，本公司设有专门的清欠部门，对长期欠款采取有针对性的措施进行回收。因此，本集团管理层认为本集团所承担的信用风险已经大为降低。

本集团的流动资金存放在信用评级较高的银行，故流动资金的信用风险较低。

本集团采用了必要的政策确保所有销售客户均具有良好的信用记录，除附注(五)中披露的于 2017 年 12 月 31 日应收账款前五大客户余额占应收账款账面余额 44.59% 外，本集团无其他重大信用集中风险。

1.3 流动风险

管理流动风险时，本集团保持管理层认为充分的现金及现金等价物并对其进行监控，以满足本集团经营需要，并降低现金流量波动的影响。本公司的政策是确保拥有充足的现金以偿还到期债务。流动性风险由本公司的财务部门集中控制。财务部门通过监控现金余额、可随时变现的有价证券以及对未来 12 个月现金流量的滚动预测，确保公司在所有合理预测的情况下拥有充足的资金偿还债务。

公司持有的金融负债按未折现剩余合同义务的到期期限分析如下：

单位：元

本年数	一年以内	一年至两年	两年至五年	五年以上	合计
短期借款	678,936,822.73				678,936,822.73
应付账款	703,316,762.83				703,316,762.83
应付票据	7,554,000.00				7,554,000.00

其他应付款	157,067,646.40				157,067,646.40
长期应付款			231,330,280.00		231,330,280.00

十一、公允价值的披露

1、以公允价值计量的资产和负债的期末公允价值

单位：元

项目	期末公允价值			
	第一层次公允价值计量	第二层次公允价值计量	第三层次公允价值计量	合计
一、持续的公允价值计量	--	--	--	--
（一）可供出售金融资产	370,717,418.49			370,717,418.49
（二）其他流动资产				
（1）理财产品			50,000,000.00	50,000,000.00
持续以公允价值计量的资产总额	370,717,418.49		50,000,000.00	420,717,418.49
二、非持续的公允价值计量	--	--	--	--

2、持续和非持续第一层次公允价值计量项目市价的确定依据

持续第一层次公允价值计量项目的公允价值均来源于活跃市场中的报价。

3、持续和非持续第二层次公允价值计量项目，采用的估值技术和重要参数的定性及定量信息

不适用。

4、持续和非持续第三层次公允价值计量项目，采用的估值技术和重要参数的定性及定量信息

项目	2017 年 12 月 31 日公允价值	估值技术	重大不可观察值	不可观察值与公允价值的关系
理财产品	50,000,000.00	现金流量折现法	预期未来现金流及能够反应相应风险水平的折现率	未来现金流越高，产品的公允价值越高；折现率越低，产品的公允价值越高。

4、不以公允价值计量的金融资产和金融负债的公允价值情况

本公司管理层认为，财务报表中除非长期金融负债外的不以公允价值计量的金融资产和金融负债的公允价值接近其账面价值。

公司管理层认为，财务报表中的非长期金融负债的账面价值接近该等资产及负债的公允价值。

9、其他

不适用。

十二、关联方及关联交易

1、本企业的母公司情况

股东名称	持股比例（%）	类型	关联关系
刘成彦	11.98	个人	实际控制人
陈宝珍	18.11	个人	实际控制人

（1）自然人陈宝珍、刘成彦为一致行动人，共同作为公司的控股股东、实际控制人；

（2）陈宝珍女士通过“九泰基金-泰增战略 6 号资产管理计划”（即：九泰基金—中证金融—陈宝珍）参与认购公司非公开发行股票，间接持有公司 17,039,112 股。

2、本企业的子公司情况

本企业子公司的情况详见附注九、1、在子公司中的权益。

3、本企业合营和联营企业情况

本企业重要的合营或联营企业详见附注九、3、在合营安排或联营企业中的权益。

本期与本公司发生关联方交易，或前期与本公司发生关联方交易形成余额的其他合营或联营企业情况如下：

合营或联营企业名称	与本企业关系
北京网宿快线科技有限公司	联营企业
上海晨徽网宿投资管理有限公司	联营企业

4、其他关联方情况

其他关联方名称	其他关联方与本企业关系
刘成彦	董事长、总经理
洪珂	副董事长、副总经理
周丽萍	董事、董秘、副总经理
颜永春	董事
李智平	独立董事
王蔚松	独立董事
黄斯颖	独立董事
张海燕	监事
宣俊	监事
徐明微	职工代表监事

黄莎琳	副总经理
肖蓓	财务总监、副总经理
储敏健	副总经理
戈向阳	第三届董事会独立董事
谢芙蓉（注 1）	第三届监事会职工代表监事
绿星云科技（深圳）有限公司（注 2）	公司董事、高管投资的公司

注 1：2017 年 4 月 27 日，公司完成董事会及监事会换届工作，换届后原独立董事戈向阳、职工代表监事谢芙蓉不在继续任职。根据《上市规则》的规定，戈向阳、谢芙蓉离任后 12 个月，仍为公司关联自然人。

注：绿星云科技（深圳）有限公司于 2017 年 2 月被本公司收购成为全资子公司，详见附注（九）。2017 年 1 月至 2 月之间本公司与绿星云科技（深圳）有限公司的交易行为仍然属于关联方交易。

5、关联交易情况

（1）购销商品、提供和接受劳务的关联交易

采购商品/接受劳务情况表

人民币元

关联方	关联交易内容	本年发生额	上年发生额
深圳绿色云图科技有限公司	电信业务	-	682,945.03
深圳绿色云图科技有限公司	机房装修	-	98,471.00
合计		-	781,416.03

出售商品/提供劳务情况表

单位：元

关联方	关联交易内容	本期发生额	上期发生额
北京网宿快线科技有限公司	电信业务	39,453.80	
绿星云科技（深圳）有限公司	电信业务	979,036.12	119,779.31
上海晨徽网宿投资管理有限公司	管理服务	375,423.64	
合计		1,393,913.56	119,779.31

购销商品、提供和接受劳务的关联交易说明：

购销商品、提供和接受劳务根据合同协议价格进行交易。

（2）关联受托管理/承包及委托管理/出包情况

不适用。

(3) 关联租赁情况

不适用。

(4) 关联担保情况

不适用。

(5) 关联方资金拆借

不适用。

(6) 关联方资产转让、债务重组情况

单位：元

关联方	关联交易内容	本期发生额	上期发生额
张海燕	股权交易(注 1)	2,362,200.00	-
储敏健	股权交易(注 1)(注 2)	9,984,560.00	-
绿星云科技(深圳)有限公司	网络设备		316,516.01
合计		12,346,760.00	316,516.01

注 1：公司于本年收购了绿星云科技(深圳)有限公司（以下简称“绿星云”）100%股权，原股东中张海燕、储敏健为集团的自然人关联方，分别持有绿星云 19.05%与 7.94%的股权，交易中对价分别为人民币 2,362,200 元与人民币 984,560.00 元。

注 2：公司于本年收购了深圳绿色云图科技有限公司（以下简称“绿色云图”）30%股权，交易对方储敏健为集团的自然人关联方，持有绿色云图 30%的股权，交易对价为人民币 9,000,000 元。

(7) 关键管理人员报酬

单位：元

项目	本期发生额	上期发生额
关键管理人员报酬	10,980,900.00	8,657,100.00

(8) 其他关联交易**6、关联方应收应付款项****(1) 应收项目**

单位：元

项目名称	关联方	期末余额		期初余额	
		账面余额	坏账准备	账面余额	坏账准备

应收账款	绿星云科技（深圳）有限公司			15,606.96	468.21
应收账款	上海晨徽网宿投资管理有限公司	66,140.85	1,984.23		
应收账款	北京网宿快线科技有限公司	245.02	7.35		
其他应收款	绿星云科技（深圳）有限公司			9,324.00	279.72

（2）应付项目

不适用。

7、关联方承诺

不适用。

8、其他

不适用。

十三、股份支付

1、股份支付总体情况

√ 适用 □ 不适用

单位：元

公司本期授予的各项权益工具总额	38,486,000 股数
公司本期行权的各项权益工具总额	6,793,750 股数
公司本期失效的各项权益工具总额	33,966,469 股数
公司期末发行在外的股票期权行权价格的范围和合同剩余期限	人民币 8.97~人民币 19.18 元；1.63 年-3.99 年
公司期末发行在外的其他权益工具行权价格的范围和合同剩余期限	人民币 5.11 元、人民币 5.32 元；4.12 年

2、以权益结算的股份支付情况

√ 适用 □ 不适用

股份支付变动情况表

单位：股

项目	2017 年 1 月 1 日	本年授予	本年因除权增加	本年行权	本年失效	2017 年 12 月 31 日
员工股票期权（第二期）	2,564,731	-	1,762,466	4,327,197	-	-

员工股票期权（2014 期）	4,743,838	-	9,019,515	2,462,553	7,652,146	3,648,654
员工股票期权（2015 期）	13,577,160	-	25,525,051	4,000	17,836,321	21,261,890
员工股票期权（2016 期）	9,671,800	-	17,762,530	-	8,478,001	18,956,329
员工股票期权（2017 期）	-	19,267,500	-	-	-	19,267,500
员工限制性股票（2017 期） （注 1）	-	19,218,500	-	-	-	19,218,500
合计	30,557,529	38,486,000	54,069,562	6,793,750	33,966,468	82,352,873

注 1：限制性股票于 2017 年 12 月 29 日完成授予，2018 年 2 月完成登记。

单位：元

授予日权益工具公允价值的确定方法	布莱克-斯科尔斯模型
可行权权益工具数量的确定依据	期权：在等待期内的每个资产负债表日，根据最新取得可行权职工人数变动等后续信息做出最佳估计，修正预可行权的权益工具数量 限制性股票：按限制性股票计划规定的各解锁期的业绩条件估计确定
本期估计与上期估计有重大差异的原因	无
以权益结算的股份支付计入资本公积的累计金额	170,432,321.20
本期以权益结算的股份支付确认的费用总额	4,979,103.38

（一）公司第二期股票期权激励计划实施情况

1、第二期股票期权激励计划：

2012 年 8 月 20 日，经董事会批准授予激励对象的激励工具为股票期权；本次股票期权激励计划的标的股票来源为公司向激励对象定向发行股票，股票期权的授予日为 2012 年 8 月 20 日，本次授予的激励对象共 159 人、授予的股票期权数量为 615.00 万份，公司授予激励对象股票期权的授予价格为每股 12.72 元（除权前）；

2、行权条件：

首次授予期权行权期及各期行权时间安排			行权期绩效考核目标
行权期	行权时间	可行权数量占获授期权数量比例	
第一个行权期	自授权日起 12 个月后的首个交易日起至授权日起 24 个月内的最后一个交易日当日止	10%	相比 2011 年，2012 年净利润增长不低于 20%，净资产收益率不低于 6%。
第二个行权期	自授权日起 24 个月后的首个交易日起至授权日起 36 个月内的最后一个交易日当日止	20%	相比 2011 年，2013 年净利润增长不低于 40%，净资产收益率不低于 6.5%
第三个行权期	自授权日起 36 个月后的首个交易日起至授权日起 48 个月内的最后一个交易日当日止	30%	相比 2011 年，2014 年净利润增长不低于 60%，净资产收益率不低于 7%。
第四个行权期	自授权日起 48 个月后的首个交易日起至授权日起 60 个月内的最后一个交易日当日止	40%	相比 2011 年，2015 年净利润增长不低于 80%，净资产收益率不低于 7.5%

3、调整情况：

2017 年 4 月 26 日，公司召开第三届董事会第三十九次会议、第三届监事会第三十六次会议，审议通过了《关于调整公司<第二期股票期权激励计划>股票期权数量和行权价格的议案》，因公司实施 2016 年度权益分派，决定对第二期股票期权激励计划的行权数量和行权价格进行调整。经本次调整，第二期激励计划有效期内剩余的股票期权数量调整为 2,645,697 份，行权价格由 2.534 元抵减 0.249435 元分红，再除以除权系数 2.995476 后下降至 0.763 元。报告期内，第二期股票期权激励计划已行权完毕。

（二）公司 2014 年股票期权激励计划

1、2014 年股票期权激励计划

2014 年 8 月 20 日，经董事会批准授予激励对象的激励工具为股票期权；本次股票期权激励计划的标的股票来源为公司向激励对象定向发行股票，股票期权的授予日为 2014 年 8 月 20 日，本次授予的激励对象共 62 人、授予的股票期权数量为 303.50 万份，公司授予激励对象股票期权的授予价格为每股 60.23 元（除权前）；

2、行权条件：

首次授予期权行权期及各期行权时间安排			行权期绩效考核目标
行权期	行权时间	可行权数量占获授期权数量比例	
第一个行权期	自授权日起 12 个月后的首个交易日起至授权日起 24 个月内的最后一个交易日当日止	10%	相比 2013 年，2014 年净利润增长不低于 40%，净资产收益率不低于 23%。
第二个行权期	自授权日起 24 个月后的首个交易日起至授权日起 36 个月内的最后一个交易日当日止	20%	相比 2013 年，2015 年净利润增长不低于 70%，净资产收益率不低于 23.5%。
第三个行权期	自授权日起 36 个月后的首个交易日起至授权日起 48 个月内的最后一个交易日当日止	30%	相比 2013 年，2016 年净利润增长不低于 100%，净资产收益率不低于 24%。
第四个行权期	自授权日起 48 个月后的首个交易日起至授权日起 60 个月内的最后一个交易日当日止	40%	相比 2013 年，2017 年净利润增长不低于 130%，净资产收益率不低于 24.5%。

3、调整情况

2017 年 4 月 26 日，公司召开第三届董事会第三十九次会议、第三届监事会第三十六次会议，审议通过了《关于调整公司<2014 年股票期权激励计划>激励对象、股票期权数量和行权价格的议案》，因 3 名激励对象离职及公司实施 2016 年度权益分派，决定对 2014 年股票期权激励计划激励对象、股票期权数量和行权价格进行调整。经本次调整，2014 年激励计划激励对象人数由 57 名调整为 54 名，有效期内剩余的股票期权数量调整为 13,539,497 份，行权价格由 27.118 元抵减 0.249435 元分红，再除以除权系数 2.995476 后下降至 8.970 元。根据《2014 年激励计划》及相关规定，公司将对被取消的 92,373 份已授予的股票期权办理注销手续。公司已于 2017 年 5 月 25 日完成了 92,373 份股票期权注销手续。

2017 年 8 月 15 日，公司召开第四届董事会第七次会议及第四届监事会第五次会议，审议通过了《关于调整公司<2014 年股票期权激励计划>激励对象及股票期权数量的议案》，因 3 名激励对象离职，公司决定对 2014 年股票期权激励计划激励对象及股票期权数量进行调整。经本次调整，2014 年激励计划激励对象人数由 54 名调整为 51 名，有效期内剩余的股票期权数量调整为 12,543,618 份。根据 2014 年股票期权激励计划及相关规定，公司应对被取消的 391,991 份已授予的股票期权办理注销手续。公司已于 2017 年 9 月 7 日完成了 391,991 份股票期权的注销手续。

（三）公司 2015 年股票期权激励计划

1、2015 年股票期权激励计划：

2015 年 8 月 17 日，经董事会批准授予激励对象的激励工具为股票期权；本次股票期权激励计划的标的股票来源为公司向激励对象定向发行股票，股票期权的授予日为 2015 年 8 月 17 日，本次授予的激励对象共 445 人、授予的股票期权数量为 1,459 万份，公司授予激励对象股票期权的授予价格为每股 57.90 元（除权前）；

2、行权条件：

首次授予期权行权期及各期行权时间安排			行权期绩效考核目标
行权期	行权时间	可行权数量占获授期权数量比例	
第一个行权期	自授权日起 12 个月后的首个交易日起至授权日起 24 个月内的最后一个交易日当日止	10%	相比 2014 年，2015 年净利润增长不低于 40%。
第二个行权期	自授权日起 24 个月后的首个交易日起至授权日起 36 个月内的最后一个交易日当日止	20%	相比 2014 年，2016 年净利润增长不低于 70%。
第三个行权期	自授权日起 36 个月后的首个交易日起至授权日起 48 个月内的最后一个交易日当日止	30%	相比 2014 年，2017 年净利润增长不低于 100%。
第四个行权期	自授权日起 48 个月后的首个交易日起至授权日起 60 个月内的最后一个交易日当日止	40%	相比 2014 年，2018 年净利润增长不低于 130%。

3、调整情况

2017 年 4 月 26 日，公司召开第三届董事会第三十九次会议、第三届监事会第三十六次会议，审议通过了《关于调整公司<2015 年股票期权激励计划>激励对象、股票期权数量和行权价格的议案》，因 23 名激励对象离职及公司实施 2016 年度权益分派，决定对 2015 年股票期权激励计划激励对象、股票期权数量和行权价格进行调整。经本次调整，2015 年激励计划激励对象人数由 418 名调整为 395 名，有效期内剩余的股票期权数量调整为 38,316,511 份，行权价格由 57.70 元抵减 0.249435 元分红，再除以除权系数 2.995476 后下降至 19.179 元。根据《2015 年激励计划》及相关规定，公司将对被取消的 781,700 份已授予的股票期权办理注销手续。公司已于 2017 年 5 月 25 日完成了 781,700 份股票期权注销手续。

2017 年 8 月 15 日，公司召开第四届董事会第七次会议及第四届监事会第五次会议，审议通过了《关于调整公司<2015 年股票期权激励计划>激励对象及股票期权数量的议案》，因 19 名激励对象离职，公司决定对 2015 年股票期权激励计划激励对象及股票期权数量进行调整。经本次调整，2015 年激励计划激励对象人数由 395 名调整为 376 名，有效期内剩余的股票期权数量调整为 36,079,490 份。根据 2015 年股票期权激励计划及相关规定，公司应对被取消的 2,237,021 份已授予的股票期权办理注销手续。公司已于 2017 年 10 月 9 日完成了 2,237,021 份股票期权的注销手续。

(四) 公司 2016 年股票期权激励计划执行及调整情况

1、2016 年股票期权激励计划：

2016 年 3 月 21 日，经董事会批准授予激励对象的激励工具为股票期权；本次股票期权激励计划的标的股票来源为公司向激励对象定向发行股票，股票期权的授予日为 2016 年 3 月 21 日，本次授予的激励对象共 468 人、授予的股票期权数量为 993.90 万份，公司授予激励对象股票期权的授予价格为每股 54.88 元（除权前）；

2、行权条件：

首次授予期权行权期及各期行权时间安排			行权期绩效考核目标
行权期	行权时间	可行权数量占获授期权数量比例	
第一个行权期	自授权日起 12 个月后的首个交易日起至授权日起 24 个月内的最后一个交易日当日止	10%	相比 2014 年，2016 年净利润增长不低于 70%。
第二个行权期	自授权日起 24 个月后的首个交易日起至授权日起 36 个月内的最后一个交易日当日止	20%	相比 2014 年，2017 年净利润增长不低于 100%。

第三个行权期	自授权日起 36 个月后的首个交易日起至授权日起 48 个月内的最后一个交易日当日止	30%	相比 2014 年, 2018 年净利润增长不低于 130%。
第四个行权期	自授权日起 48 个月后的首个交易日起至授权日起 60 个月内的最后一个交易日当日止	40%	相比 2014 年, 2019 年净利润增长不低于 160%。

3、调整情况

2017 年 4 月 26 日, 公司召开第三届董事会第三十九次会议、第三届监事会第三十六次会议, 审议通过了《关于调整公司激励对象、股票期权数量和行权价格的议案》, 截至会议审批日, 有 41 名激励对象离职, 另外, 公司 2017 年第一次职工代表大会审议通过选举徐明微先生为公司第四届监事会职工代表监事, 徐明微先生为公司 2016 年股票期权激励计划激励对象, 根据《上市公司股权激励管理办法》, 公司监事不得成为股权激励对象, 因此需注销徐明微先生持有的 20,000 份股票期权。另外, 2017 年 4 月 25 日, 公司实施 2016 年度权益分派。鉴于上述原因, 决定对 2016 年激励计划激励对象、股票期权数量和行权价格进行调整。经本次调整, 2016 年激励计划激励对象人数由 452 名调整为 410 名, 有效期内剩余的股票期权数量调整为 26,663,930 份, 行权价格由 54.68 元抵减 0.249435 元分红, 再除以除权系数 2.995476 后下降至 18.171 元。根据《2016 年激励计划》及相关规定, 公司已于 2017 年 5 月 25 日完成了 770,400 份股票期权注销手续。

2017 年 8 月 15 日, 公司召开第四届董事会第七次会议及第四届监事会第五次会议, 审议通过《关于对公司<2016 年股票期权激励计划>激励对象及股票期权数量进行调整的议案》, 因 21 名激励对象离职, 公司决定对 2016 年股票期权激励计划激励对象及股票期权数量进行调整。经本次调整, 2016 年激励计划激励对象人数由 410 名调整为 389 名, 有效期内剩余的股票期权数量调整为 24,974,479 份。根据 2016 年股票期权激励计划及相关规定, 公司应对被取消的 1,689,451 份已授予的股票期权办理注销手续。公司已于 2017 年 9 月 18 日完成了 1,689,451 份股票期权的注销手续。

(五) 公司 2017 年股票期权与限制性股票激励计划实施情况

1、2017 年股票期权激励计划:

2017 年 12 月 29 日, 公司召开第四届董事会第十三次会议和第四届监事会第十次会议, 审议通过了《关于公司 2017 年股票期权与限制性股票激励计划首次授予相关事项的议案》、《关于公司 2017 年股票期权与限制性股票激励计划预留授予相关事项的议案》。经董事会审议, 认为《2017 年股票期权与限制性股票激励计划》规定的授予条件已经成就, 同意首次授予 567 名激励对象合计 1,765.25 万份股票期权; 同意预留授予 11 名激励对象合计 161.5 万份股票期权。根据股东大会的授权, 董事会确定公司 2017 年股票期权计划的授予日为 2017 年 12 月 29 日。

报告期内, 2017 年股票期权计划处于等待期内。报告期内, 未开始摊销 2017 年股票期权激励计划的成本。

2、行权条件:

首次和预留授予期权行权期各期行权时间安排			行权期绩效考核目标
行权期	行权时间	可行权数量占获授期权数量比例	
首次和预留授予第一个行权期	自授权日起 12 个月后的首个交易日起至授权日起 24 个月内的最后一个交易日当日止	30%	相比 2017 年, 2018 年营业收入增长率不低于 10%。
首次和预留授予第二个行权期	自授权日起 24 个月后的首个交易日起至授权日起 36 个月内的最后一个交易日当日止	30%	相比 2017 年, 2019 年营业收入增长率不低于 20%。
首次和授予授予第三个行权期	自授权日起 36 个月后的首个交易日起至授权日起 48 个月内的最后一个交易日当日止	40%	相比 2017 年, 2020 年营业收入增长率不低于 30%。

(六) 有关三级子公司 QUANTIL,INC.股权激励计划的实施情况

QUANTIL, INC. (以下简称“Quantil”) 为公司三级子公司, 为吸引并留住高端人才, 建立员工激励约束体系, Quantil 于 2014 年制定了《Quantil, Inc.2014 年度股权激励计划》(以下简称“激励计划”), 计划以 2,866,667 份无投票权的 B 类普通

股股份期权成立期权资源池，用于激励其核心人员，总额度占 Quantil 增发后股份的 10%。行权价格根据授予时对 Quantil 股份评估的价格确定。

本次股权激励计划自授予之日起10年内有效，具体行权时间如下：

行权期	行权时间	增加的可行权数量占获授期权数量比例
1	入职（N-1）*4+1 年后，自授予之日起 10 年有效,离职之后 3 个月仍有效	25%
2	入职（N-1）*4+2 年后，自授予之日起 10 年有效,离职之后 3 个月仍有效	25%
3	入职（N-1）*4+3 年后，自授予之日起 10 年有效,离职之后 3 个月仍有效	25%
4	入职（N-1）*4+4 年后，自授予之日起 10 年有效,离职之后 3 个月仍有效	25%

注：N为授予的次数。

2017 年 8 月 15 日召开第四届董事会第七次会议，审议并通过《关于授予董事洪珂先生子公司股份期权暨关联交易的议案》，为实现长期激励目的，同意再次授予洪珂先生 860,000 份该计划份额内无投票权的 B 类普通股股份期权，占本激励计划拟授予股份期权总份额的 30%。每股行权价格为 0.1 美元。

具体行权时间及份额如下：

序号	行权时间	增加的可行权数量占获授期权数量比例
1	入职五年后，自授予之日起 10 年有效,离职之后 3 个月仍有效	25%
2	入职六年后，自授予之日起 10 年有效,离职之后 3 个月仍有效	25%
3	入职七年后，自授予之日起 10 年有效,离职之后 3 个月仍有效	25%
4	入职八年后，自授予之日起 10 年有效,离职之后 3 个月仍有效	25%

报告期内，洪珂先生 860,000 份期权已全部授予完毕。

本年度，QUANTIL,INC.授予18名激励对象1,050,000份股票期权，累计授予的股票期权合计3,317,337份。截止2017年12月31日，被授予的激励对象4人行权，行使的股份955,999份，22人离职，失效的股份559,003份。2017年度实际摊销股权激励成本17,439美元，累计摊销股权激励成本89,961美元。

3、以现金结算的股份支付情况

☐ 适用 ☒ 不适用

4、股份支付的修改、终止情况

无。

5、其他

不适用。

十四、承诺及或有事项

1、重要承诺事项

资产负债表日存在的重要承诺

(1) 资本承诺

人民币千元

	年末余额	年初余额
已签约但尚未于财务报表中确认的		
- 构建长期资产承诺	123,740.00	

(2) 经营租赁承诺

至资产负债表日止，公司对外签订的不可撤销的经营租赁合约情况如下：

人民币千元

	年末余额	年初余额
不可撤销经营租赁的最低租赁付款额：		
资产负债表日后第1年	46,024.13	24,295.75
资产负债表日后第2年	30,876.37	16,028.89
资产负债表日后第3年	14,805.66	10,640.45
以后年度	65,155.81	64,363.20
合计	156,861.97	115,328.29

2、或有事项

1、公司为控股子公司提供担保的情况

公司为控股子公司上海云宿、北京秦淮数据有限公司（以下简称“北京秦淮”）、深圳市秦淮数据有限公司（以下简称“深圳秦淮”）及河北秦淮数据有限公司（以下简称“河北秦淮”）向银行申请贷款提供连带责任担保。其中，公司为上海云宿提供担保的担保额度不超过 1.2 亿元，为北京秦淮提供担保的担保额度不超过 1.6 亿元，为深圳秦淮提供担保的担保额度不超过 0.5 亿元，为河北秦淮提供担保的担保额度不超过 7 亿元。本次担保的保证期间不超过公司控股子公司履行债务的期限届满之日起两年。该事项已经公司第四届董事会第十二次会议及 2018 年第一次临时股东大会决议审议通过。截至报告期末，前述担保事项均未签署担保合同。

2018 年 3 月 2 日，公司召开第四届董事会第十五次会议，审议通过了《关于控股子公司河北秦淮数据有限公司向银行申请项目贷款的议案》，同意河北秦淮向上海银行漕河泾支行申请 65,000 万元的项目贷款，担保方式为上述母公司保证担保及河北秦淮资产抵押（包括设备抵押、土地及在建工程抵押、应收账款质押）。截至目前，河北秦淮尚未就该项目贷款事项签署相关合同。

2、公司为全资子公司提供内保外贷的情况

公司向银行申请内保外贷业务，为全资子公司香港网宿向银行贷款提供担保，本次担保总额为 4,500 万美元（折合人民币约 30,805.20 万元）。该事项已经公司第三届董事会三十五次会议及 2017 年第二次临时股东大会决议审议通过。公司于 2017 年 3 月 21 日与上海银行漕河泾支行签订《保函授信合同》及《补充协议》，双方约定上海银行漕河泾支行向公司提供以上海银行香港分行为受益人，保证期间为 2017 年 3 月 21 日至 2018 年 3 月 21 日，金额为 4,500 万美元的《融资性保函》。公司

于 2017 年 3 月 21 日与上海银行签订的《(保函)反担保(质押)合同》，为前述保函提供质押担保作为反担保，质押物为定期存单人民币 20,000 万元。香港网宿于 2017 年 3 月 21 日与上海银行香港分行签订《借款合同》，借款金额为 4,455 万美元，期限为 2017 年 3 月 22 日至 2018 年 3 月 7 日。报告期内，香港网宿提前归还借款本金 3,800 万美元，并解除人民币 14,000 万元的担保金额。截至报告期末，剩余借款本金为 655 万美元，剩余担保金额为人民币 6,000 万元。2018 年 1 月，香港网宿归还剩余部分借款本金及利息，本次归还后，香港网宿已归还全部贷款并解除全部担保金额。

3、有关上海云宿科与国开发展基金有限公司签订的担保协议

公司为控股子公司上海云宿科技有限公司（以下简称“上海云宿”）引进财务投资者国开发展基金有限公司（以下简称“国开基金”）提供担保，公司实际为上海云宿对国开基金的投资本金 22,073.5 万元及年收益率为 1.2% 投资收益以及相应的补偿金、违约金、损害赔偿金和实现债权费用的债务提供担保。担保期间为主合同项下债务履行期届满之日起两年。该事项已经公司第三届董事会第二十二次会议及 2015 年第七次临时股东大会决议审议通过。

4、公司与厦门瑞昱投资有限公司诉讼事项的进展情况

2013 年 11 月 28 日，公司董事会公告“关于签署收购公司取得房产框架协议的公告”，公司于 2013 年 11 月 26 日签订了《股权转让框架协议》，拟以受让的方式取得厦门市银锐科技有限公司（以下简称“银锐科技”）的全部股权，通过此方式获得银锐科技拥有的位于厦门市思明区软件园二期办公用房的产权。本次收购资金拟使用公司首次发行股票中的部分超募资金。公司以自有资金 700 万元作为此次交易的定金，并于 2013 年 11 月支付该项股权收购定金。

由于厦门瑞昱投资有限公司未能如期履约，本公司于 2014 年 12 月 10 日向上海市嘉定区人民法院提起民事起诉，上海市嘉定区人民法院于 2015 年 9 月 25 日作出判决，解除原《股权转让框架协议》及后续的补充协议，被告厦门瑞昱投资有限公司、厦门斯太尔商贸有限公司在判决生效日起十日内返还本公司双倍定金计人民币 1400 万元，支付违约金 700 万元。鉴于被告在判决生效日起十日内未执行，本公司已向上海市嘉定区人民法院申请强制执行。目前涉案公司及其资产均被法院查封，前述公司支付的 700 万元定金已全部计提坏账准备。

3、其他

不适用。

十五、资产负债表日后事项

1、重要的非调整事项

1、公司股权激励计划变动情况

2018 年 3 月 14 日，公司召开第四届董事会第十六次会议，审议通过了《关于注销公司<2014 年股票期权激励计划>第四个行权期未达行权条件对应股票期权的议案》、《关于注销公司<2015 年股票期权激励计划>第三个行权期未达行权条件对应股票期权的议案》、《关于注销公司<2016 年股票期权激励计划>第一个行权期已到期未行权的股票期权的议案》、《关于注销公司<2016 年股票期权激励计划>第二个行权期未达行权条件对应股票期权的议案》、《关于调整公司<2017 年股票期权与限制性股票激励计划>所涉激励对象及数量暨回购注销部分首次授予限制性股票的议案》，对相应股权激励计划作出调整。

2、建设河北怀来新媒体数据中心二期项目

2018 年 3 月 14 日，公司召开第四届董事会第十六次会议，审议通过了《关于建设河北怀来新媒体数据中心二期项目的议案》。公司以控股子公司河北秦淮数据有限公司（以下简称“河北秦淮”）为实施主体建设并运营河北怀来新媒体数据中心

二期项目（以下简称“本项目”），本项目拟投入资金 6 亿元人民币，包括数据中心建设及设备投入。资金来源为河北秦淮自有资金及银行融资。

本项目将建设成为符合国际水平、绿色节能的数据中心。建成后的数据中心可容纳约 3,600 个的机柜（实际建设数量根据业务情况相应调整），预计 2018 年 12 月建成投入使用。

3、CDNetworks Co., Ltd.为其员工提供担保的情况

公司控股子公司 CDNetworks Co., Ltd.（以下简称“CDNW”）为其员工向 KEB Hana Bank（以下简称“韩亚银行”）申请个人低息贷款提供担保，该低息贷款用于解决员工购房或租房等资金需求。本次担保的最高担保额度为 11 亿韩元（折合人民币约 644.44 万元），担保方式为质押担保，CDNW 公司将其 10 亿韩元（折合人民币约 585.86 万元）的定期存款作为本次担保的质押物。本次担保的担保期限自担保合同签署之日起，至担保合同签署 3 年后，CDNW 公司向韩亚银行发出终止通知中约定的日期止。该事项已经公司 2018 年 3 月 2 日召开的第四届董事会第十五次会议审议通过。

4、公司及子公司申请授信的情况

2018 年 1 月 31 日，公司召开第四届董事会第十四次会议，审议通过了《关于公司向银行申请授信额度的议案》，根据公司业务及日常运营需要，公司向招商银行股份有限公司上海天钥桥支行申请 10,000 万人民币的综合授信额度，向中国民生银行股份有限公司上海分行申请等值人民币 30,000 万元的综合授信额度，向上海银行股份有限公司漕河泾支行申请等值人民币 60,000 万元的综合授信额度，期限均为一年，担保方式均为信用担保。

2018 年 4 月 13 日，公司召开第四届董事会第十六次会议，审议通过了《关于公司向银行申请授信额度的议案》，根据公司业务及日常运营需要，公司向星展银行有限公司申请等值 6,000 万美元的授信额度，向星展银行（中国）有限公司上海分行申请等值 300 万美元的授信额度，期限为一年，担保方式均为信用担保。

2018 年 4 月 13 日，公司召开第四届董事会第十六次会议，审议通过了《关于控股子公司上海云宿科技有限公司向银行申请项目贷款的议案》，为满足上海云宿经营发展的资金需求，促进其业务顺利开展，上海云宿向上海银行股份有限公司漕河泾支行申请 11,000 万人民币的项目贷款，期限为五年，担保方式母公司保证担保、上海云宿在建工程抵押担保。

5、控股股东、实际控制人股份被动稀释的情况

2018 年 2 月 12 日，公司披露了《关于权益变动的提示性公告》，因公司 2017 年股票期权与限制性股票激励计划授予的 18,738,000 股限制性股票于 2018 年 2 月 14 日上市，导致公司总股本增加，控股股东及实际控制人陈宝珍女士、刘成彦先生合计持有的公司股份总数不变，合计持有的股份总数占公司总股本的比例将从 30.07% 被动稀释至 29.84%，仍为公司控股股东、实际控制人。

6、控股股东、实际控制人的股份质押及解除质押情况

2018 年 1 月 24 日，公司披露了《关于控股股东、实际控制人股份质押的公告》，公司控股股东、实际控制人刘成彦先生所持有的部分公司股份被质押，具体情况如下：

股东名称	质押股数 (股)	质押开始 日期	质押到期 日期	质权人	本次质押股份占其 所持股份比例	用途
刘成彦	22,000,000	2018-1-22	办理解除质押 登记之日	上银瑞金资本管理 有限公司	7.62%	个人资金 需求

2018 年 2 月 13 日，公司披露了《关于控股股东部分股权解除质押的公告》，公司控股股东、实际控制人刘成彦先生所质押的公司部分股份办理解除质押手续，具体情况如下：

股东名称	解除质押股	质押开始	解除质押	质权人	本次解除质押股份占其
------	-------	------	------	-----	------------

	数（股）	日期	日期		所持股份比例
刘成彦	9,971,286	2017-1-17	2018-2-12	上银瑞金资本管理有限公司	3.45%

2018年3月16日，公司披露了《关于控股股东办理股票质押式回购交易提前购回的公告》，公司控股股东、实际控制人刘成彦先生所质押的公司部分股份办理了股票质押式回购交易提前购回业务，具体情况如下：

股东名称	提前购回股数（股）	初始交易日	提前购回交易日	质权人	本次提前购回股份占其所持股份比例
刘成彦	5,450,000	2017-09-14	2018-03-14	中信建投证券股份有限公司	1.89%

截止上述公告披露日，刘成彦先生持有公司股份 288,779,857 股，占公司总股本的 11.87%。本次提前购回后，刘成彦先生累计质押股份 95,335,204 股，占其持有公司股份总数的 33.01%。

7、控股股东、实际控制人的股份减持情况

2018年2月6日，公司披露了《关于控股股东、实际控制人股份减持计划实施情况及其下一步股份减持计划的公告》，公司控股股东、实际控制人陈宝珍女士计划于该减持计划公告之日起 15 个交易日之后的 3 个月内（窗口期不减持），以集中竞价交易或大宗交易的方式减持其持有的本公司股份不超过 36,167,236 股（占本公司总股本比例不超过 1.5%）。其中：通过集中竞价交易方式减持的，减持总数不超过 12,055,745 股（占本公司总股本比例不超过 0.5%）；通过大宗交易方式减持的，减持总数不超过 24,111,491 股（占本公司总股本比例不超过 1%）。截至 2018 年 3 月 14 日，本减持计划已实施完毕。

8、关于变更公司注册资本及修改《公司章程》

2018年3月2日，公司召开第四届董事会第十五次会议，审议并通过《关于增加公司注册资本及修改〈公司章程〉的议案》。公司 2017 年股票期权与限制性股票激励计划所涉 18,738,000 股限制性股票已于 2018 年 2 月 14 日上市，且自公司实施 2016 年权益分派至今，公司往期股票期权激励计划激励对象共计行权 6,181,319 股股份。因此，公司注册资本、股份总数发生变更，拟对《公司章程》相应条款进行修改。另外，拟对公司高级管理人员的称谓进行调整，将“总裁”调整为“总经理”，将“副总裁”调整为“副总经理”，并对《公司章程》相应条款进行修改。本次修改后，公司注册资本为人民币 243,136.6655 万元，股份总数为 243,136.6655 万股，均为人民币普通股。

2018年4月13日，公司召开第四届董事会第十六次会议，审议并通过《关于变更公司注册资本及修改〈公司章程〉的议案》。截至目前，公司 2017 年股票期权与限制性股票激励计划首次授予限制性激励对象中有 6 人因个人原因离职，根据《2017 年股票期权与限制性股票激励计划》的规定，上述人员已不具备激励对象资格，拟取消该 6 名激励对象的资格并回购涉及的限制性股票 155,000 股。另外，2018 年 3 月 2 日召开的第四届董事会第十五次会议审议通过《关于增加公司注册资本及修改〈公司章程〉的议案》后，公司往期股票期权激励计划激励对象共计行权 794,590 股期权。基于此，公司将对注册资本及股本相应进行调整，并修改《公司章程》。本次修改后，公司注册资本为人民币 243,200.6245 万元，股份总数为 243,200.6245 万股，均为人民币普通股。

上述议案尚需公司 2017 年年度股东大会审议通过。

2、利润分配情况

单位：元

拟分配的利润或股利	72,342,723.09
-----------	---------------

经审议批准宣告发放的利润或股利	72,342,723.09
-----------------	---------------

3、销售退回

无。

4、其他资产负债表日后事项说明

公司2017年度母公司的净利润830,402,875.60元，加上上年结存未分配利润2,447,877,289.71元，减本年度支付普通股股利200,385,844.65元，按母公司净利润提取10%法定盈余公积82,925,713.71元后，截止2017年12月31日可供股东分配的利润为2,994,968,606.95元。

经本公司第四届董事会第十六次决议，公司2017年度利润分配预案：拟以2017年12月31日总股本2,411,424,103股为基数，向全体股东每10股派发现金红利0.3元（含税），合计派发现金股利72,342,723.09元（含税）。本次利润分配预案须经公司2017年度股东大会审议批准后实施。

十六、其他重要事项

1、前期会计差错更正

不适用。

2、债务重组

不适用。

3、资产置换

（1）非货币性资产交换

不适用。

（2）其他资产置换

不适用。

4、年金计划

不适用。

5、终止经营

不适用。

6、分部信息

(1) 报告分部的确定依据与会计政策

根据公司的内部组织结构、管理要求及内部报告制度，公司的经营业务划分为2个经营分部，公司的管理层定期评价这些分部的经营成果，以决定向其分配资源及评价其业绩。在经营分部的基础上公司确定了2个报告分部，分别为境内业务与境外业务。这些报告分部是以收入来源为基础确定的。

分部报告信息根据各分部向管理层报告时采用的会计政策及计量标准披露，这些计量基础与编制财务报表时的会计与计量基础存在差异。这些差异主要包括：分部报告信息仅包括各分部的营业收入及营业成本，未包括税金及附加、营业费用及其他费用及支出的分摊。

(2) 报告分部的财务信息

单位：元

项目	境内业务	境外业务	未分配项目	合计
本年				
对外交易收入	4,091,610,942.62	1,281,060,175.21		5,372,671,117.83
减：营业成本	2,671,925,702.14	799,316,875.70		3,471,242,577.84
税金及附加			11,904,977.61	11,904,977.61
销售费用			395,497,760.93	395,497,760.93
管理费用			813,198,591.37	813,198,591.37
财务费用			-50,568,082.32	-50,568,082.32
资产减值损失			35,387,363.86	35,387,363.86
加：投资收益			44,309,097.96	44,309,097.96
其他收益			93,990,154.25	93,990,154.25
资产处置收益			-880,060.68	-880,060.68
营业利润	1,419,685,240.48	481,743,299.51	-1,068,001,419.92	833,427,120.07
加：营业外收入			18,099,182.49	18,099,182.49
减：营业外支出			1,288,228.01	1,288,228.01
利润总额	1,419,685,240.48	481,743,299.51	-1,051,190,465.44	850,238,074.55
减：所得税			33,445,766.19	33,445,766.19
净利润	1,419,685,240.48	481,743,299.51	-1,084,636,231.63	816,792,308.36
固定资产折旧			292,126,894.09	292,126,894.09
无形资产摊销			83,474,101.54	83,474,101.54
长期待摊费用摊销			7,223,254.40	7,223,254.40

上年				
对外交易收入	3,813,806,826.08	632,720,422.75		4,446,527,248.83
减：营业成本	2,213,134,085.33	367,112,247.70		2,580,246,333.03
税金及附加			7,018,592.23	7,018,592.23
销售费用			267,539,606.94	267,539,606.94
管理费用			492,610,991.71	492,610,991.71
财务费用			-97,767,459.32	-97,767,459.32
资产减值损失			13,036,039.22	13,036,039.22
加：投资收益			63,044,267.00	63,044,267.00
资产处置收益			-8,200,680.53	-8,200,680.53
营业利润	1,600,672,740.75	265,608,175.05	-627,594,184.31	1,238,686,731.49
加：营业外收入			87,465,119.84	87,465,119.84
减：营业外支出			156,745.12	156,745.12
利润总额	1,600,672,740.75	265,608,175.05	-540,285,809.59	1,325,995,106.21
减：所得税			77,798,136.02	77,798,136.02
净利润	1,600,672,740.75	265,608,175.05	-618,083,945.61	1,248,196,970.19
固定资产折旧			148,333,812.98	148,333,812.98
无形资产摊销			34,313,980.57	34,313,980.57
长期待摊费用摊销			4,146,886.93	4,146,886.93

分部按产品或业务划分的对外交易收入

人民币元

项目	本期发生额		上期发生额	
	营业收入	营业成本	营业收入	营业成本
CDN	4,901,702,201.95	3,106,779,477.59	4,038,137,973.83	2,270,082,537.76
IDC	394,863,467.37	310,149,679.41	385,701,502.16	293,536,196.45
商品销售及其他	76,105,448.51	54,313,420.84	22,687,772.84	16,627,598.82
合计	5,372,671,117.83	3,471,242,577.84	4,446,527,248.83	2,580,246,333.03

按资产所在地划分的非流动资产

人民币元

项目	期末金额	期初金额
位于境内的非流动资产	4,572,115,369.26	1,212,695,469.25
位于境外的非流动资产	604,221,485.06	436,967,606.77
合计	5,176,336,854.32	1,649,663,076.02

公司从单一客户取得的收入均不超过营业收入的10%。

分部间转移交易以实际交易价格为基础计量。分部收入和分部费用按各分部的实际收入和费用确定。

管理层评价各个分部的业绩时不依赖各个分部的资产负债信息，因此不进行相关披露。

(3) 公司无报告分部的，或者不能披露各报告分部的资产总额和负债总额的，应说明原因

不适用。

(4) 其他说明

不适用。

7、其他对投资者决策有影响的重要交易和事项

不适用。

8、其他

不适用。

十七、母公司财务报表主要项目注释

1、应收账款

(1) 应收账款分类披露

单位： 元

类别	期末余额					期初余额				
	账面余额		坏账准备		账面价值	账面余额		坏账准备		账面价值
	金额	比例	金额	计提比例		金额	比例	金额	计提比例	
单项金额重大并单独计提坏账准备的应收账款	106,645,263.50	10.21%	24,539,873.68	23.01%	82,105,389.82					
按信用风险特征组合计提坏账准备的应收账款	938,004,074.34	89.76%	28,845,654.22	3.08%	909,158,420.12	1,191,680,112.52	99.97%	35,970,942.50	3.02%	1,155,709,170.02
单项金额不重大但单独计提坏账准备的应收账款	338,676.00	0.03%	338,676.00	100.00%		320,028.00	0.03%	320,028.00	100.00%	
合计	1,044,988,013.84	100.00%	53,724,203.90	5.14%	991,263,809.94	1,192,000,140.52	100.00%	36,290,970.50	3.04%	1,155,709,170.02

						52				
--	--	--	--	--	--	----	--	--	--	--

期末单项金额重大并单项计提坏账准备的应收账款：

√ 适用 □ 不适用

单位：元

应收账款（按单位）	期末余额			
	应收账款	坏账准备	计提比例	计提理由
单位一	99,191,354.50	17,085,964.68	17.23%	
单位二	7,453,909.00	7,453,909.00	100.00%	
合计	106,645,263.50	24,539,873.68	--	--

组合中，按账龄分析法计提坏账准备的应收账款：

√ 适用 □ 不适用

单位：元

账龄	期末余额		
	应收账款	坏账准备	计提比例
1 年以内小计	928,267,982.44	27,848,039.47	3.00%
1 至 2 年	9,676,078.00	967,607.80	10.00%
2 至 3 年	60,013.90	30,006.95	50.00%
合计	938,004,074.34	28,845,654.22	3.08%

组合中，采用余额百分比法计提坏账准备的应收账款：

□ 适用 √ 不适用

组合中，采用其他方法计提坏账准备的应收账款：

□ 适用 √ 不适用

（2）本期计提、收回或转回的坏账准备情况

本期计提坏账准备金额 28,549,370.49 元；本期收回或转回坏账准备金额 10,656,360.59 元。

（3）本期实际核销的应收账款情况

单位：元

项目	核销金额
实际核销账款	459,776.50

（4）按欠款方归集的期末余额前五名的应收账款情况

本公司本年按欠款方归集的年末余额前五名应收账款汇总金额为 506,344,610.63 元，占应收账款年末余额合计数的比例为 48.46%。

人民币元

单位名称	款项性质	年末余额	账龄	占应收款年末余额 合计数的比例 (%)	坏账准备年末余额
单位十二	电信服务费用	171,448,607.17	1年以内	16.41	5,143,458.22
单位一	电信服务费用	99,191,354.50	1年以内	9.49	17,085,964.68
单位四	电信服务费用	120,656,204.73	1年以内	11.55	3,619,686.14
单位六	电信服务费用	79,088,051.71	1年以内	7.57	2,372,641.55
单位十三	电信服务费用	35,960,392.52	1年以内	3.44	1,078,811.78
合计		506,344,610.63		48.46	29,300,562.37

(5) 因金融资产转移而终止确认的应收账款

本年无因金融资产转移而终止确认的应收账款。

(6) 转移应收账款且继续涉入形成的资产、负债金额

本年无转移应收账款且继续涉入形成的资产、负债。

2、其他应收款

(1) 其他应收款分类披露

单位：元

类别	期末余额					期初余额				
	账面余额		坏账准备		账面价值	账面余额		坏账准备		账面价值
	金额	比例	金额	计提比例		金额	比例	金额	计提比例	
按信用风险特征组合计提坏账准备的其他应收款	826,247,465.70	100.00%	37,160,577.31	4.50%	789,086,888.39	90,420,990.77	100.00%	13,698,187.52	15.15%	76,722,803.25
合计	826,247,465.70	100.00%	37,160,577.31	4.50%	789,086,888.39	90,420,990.77	100.00%	13,698,187.52	15.15%	76,722,803.25

期末单项金额重大并单项计提坏账准备的其他应收款：

☐ 适用 ☒ 不适用

组合中，按账龄分析法计提坏账准备的其他应收款：

☒ 适用 ☐ 不适用

单位：元

账龄	期末余额		
	其他应收款	坏账准备	计提比例
1 年以内	791,544,927.38	23,746,347.83	3.00%

1 至 2 年	22,920,291.28	2,292,029.13	10.00%
2 至 3 年	1,320,093.39	660,046.70	50.00%
3 年以上	10,462,153.65	10,462,153.65	100.00%
合计	826,247,465.70	37,160,577.31	4.50%

组合中，采用余额百分比法计提坏账准备的其他应收款：

☐ 适用 ☒ 不适用

组合中，采用其他方法计提坏账准备的其他应收款：

☐ 适用 ☒ 不适用

（2）本期计提、收回或转回的坏账准备情况

本期计提坏账准备金额 31,109,882.39 元；本期收回或转回坏账准备金额 7,547,492.60 元。

（3）本期实际核销的其他应收款情况

单位：元

项目	核销金额
实际核销的其他应收款	100,000.00

本年不涉及重要的其他应收款核销情况。

（4）其他应收款按款项性质分类情况

单位：元

款项性质	期末账面余额	期初账面余额
押金及保证金	11,653,548.95	12,945,432.16
集团往来	805,722,540.05	64,443,902.35
员工借款	671,043.30	883,398.38
股权收购定金	7,000,000.00	7,000,000.00
其他	1,200,333.40	5,148,257.88
合计	826,247,465.70	90,420,990.77

（5）按欠款方归集的期末余额前五名的其他应收款情况

单位：元

单位名称	款项的性质	期末余额	账龄	占其他应收款期末余额合计数的比例	坏账准备期末余额
香港网宿科技有限公司	集团往来款	248,644,628.31	1 年以内	30.09%	7,459,338.85
河北秦淮数据有限公	集团往来款	189,000,000.00	1 年以内	22.87%	5,670,000.00

司					
北京秦淮数据有限公司	集团往来款	181,104,705.50	2 年以内	21.92%	6,798,141.17
厦门网宿有限公司	集团往来款	113,308,730.04	1 年以内	13.71%	3,399,261.90
深圳市秦淮数据有限公司	集团往来款	49,000,000.00	1 年以内	5.93%	1,470,000.00
合计	--	781,058,063.85	--	94.52%	24,796,741.92

(6) 涉及政府补助的应收款项

不适用。

(7) 因金融资产转移而终止确认的其他应收款

不适用。

(8) 转移其他应收款且继续涉入形成的资产、负债金额

不适用。

3、长期股权投资

单位：元

项目	期末余额			期初余额		
	账面余额	减值准备	账面价值	账面余额	减值准备	账面价值
对子公司投资	2,985,858,349.23		2,985,858,349.23	1,004,512,193.01		1,004,512,193.01
对联营、合营企业投资	40,876,206.96		40,876,206.96	3,574,007.42		3,574,007.42
合计	3,026,734,556.19		3,026,734,556.19	1,008,086,200.43		1,008,086,200.43

(1) 对子公司投资

单位：元

被投资单位	期初余额	本期增加	本期减少	期末余额	本期计提减值准备	减值准备期末余额
厦门网宿软件科技有限公司	12,000,000.00			12,000,000.00		
天津云宿科技有限公司	1,000,000.00			1,000,000.00		
南京网宿科技有	1,000,000.00			1,000,000.00		

限公司						
济南网宿科技有限公司	20,000,000.00			20,000,000.00		
香港网宿科技有限公司	170,112,193.01	1,139,587,591.99		1,309,699,785.00		
济南创易信通科技有限公司	200,000.00		200,000.00			
上海云宿科技有限公司	225,000,000.00			225,000,000.00		
广州恒汇网络通信有限公司	20,000,000.00			20,000,000.00		
成都网宿科技有限公司	1,000,000.00			1,000,000.00		
杭州网宿科技有限公司	1,000,000.00			1,000,000.00		
深圳绿色云图科技有限公司	21,000,000.00	9,000,000.00		30,000,000.00		
太原网宿科技有限公司	100,000.00			100,000.00		
上海刻度科技有限公司	5,000,000.00			5,000,000.00		
湖南网宿科技有限公司	100,000.00			100,000.00		
北京网宿科技有限公司	60,000,000.00	111,000,000.00		171,000,000.00		
厦门网宿有限公司	466,000,000.00	34,000,000.00		500,000,000.00		
南宁小速科技有限公司	1,000,000.00			1,000,000.00		
绿星云科技（深圳）有限公司		12,400,000.00		12,400,000.00		
上海网宿投资管理有限公司		455,200,000.00		455,200,000.00		
北京云宿科技有限公司		13,750,000.00		13,750,000.00		
广东云互联信息科技有限公司		198,570,000.00		198,570,000.00		
深圳市锐网科技有限公司		8,038,564.23		8,038,564.23		

合计	1,004,512,193.01	1,981,546,156.22	200,000.00	2,985,858,349.23		
----	------------------	------------------	------------	------------------	--	--

(2) 对联营、合营企业投资

单位：元

投资单位	期初余额	本期增减变动								期末余额	减值准备 期末余额
		追加投资	减少投资	权益法下 确认的投资 损益	其他综合 收益调整	其他权益 变动	宣告发放 现金股利 或利润	计提减值 准备	其他		
联营企业											
北京网宿 快线科技 有限公司	3,574,007 .42	10,000,00 0.00		-3,563,77 1.10						10,010,23 6.32	
杭州飞致 云信息科 技有限公 司		31,600,00 0.00		-734,029. 36						30,865,97 0.64	
小计	3,574,007 .42	41,600,00 0.00		-4,297,80 0.46						40,876,20 6.96	
合计	3,574,007 .42	41,600,00 0.00		-4,297,80 0.46						40,876,20 6.96	

(3) 其他说明

4、营业收入和营业成本

单位：元

项目	本期发生额		上期发生额	
	收入	成本	收入	成本
主营业务	4,490,467,277.57	3,031,241,008.50	4,234,883,069.30	2,448,046,839.94
其他业务	10,984,614.14	397,949.04		
合计	4,501,451,891.71	3,031,638,957.54	4,234,883,069.30	2,448,046,839.94

5、投资收益

单位：元

项目	本期发生额	上期发生额
权益法核算的长期股权投资收益	-4,297,800.46	-1,425,992.58
理财产品投资收益	42,403,306.37	57,746,402.27

合计	38,105,505.91	56,320,409.69
----	---------------	---------------

6、其他

不适用。

十八、补充资料

1、当期非经常性损益明细表

√ 适用 □ 不适用

单位：元

项目	金额	说明
非流动资产处置损益	-880,060.68	
计入当期损益的政府补助（与企业业务密切相关，按照国家统一标准定额或定量享受的政府补助除外）	110,098,599.67	非经常性的政府补助
委托他人投资或管理资产的损益	49,607,799.70	理财产品收益
除上述各项之外的其他营业外收入和支出	886,844.75	其他营业外收支
其他符合非经常性损益定义的损益项目		
减：所得税影响额	24,062,210.97	
少数股东权益影响额	433,419.76	
合计	135,217,552.71	--

对公司根据《公开发行证券的公司信息披露解释性公告第1号——非经常性损益》定义界定的非经常性损益项目，以及把《公开发行证券的公司信息披露解释性公告第1号——非经常性损益》中列举的非经常性损益项目界定为经常性损益的项目，应说明原因。

□ 适用 √ 不适用

2、净资产收益率及每股收益

报告期利润	加权平均净资产收益率	每股收益	
		基本每股收益（元/股）	稀释每股收益（元/股）
归属于公司普通股股东的净利润	10.91%	0.34	0.34
扣除非经常性损益后归属于公司普通股股东的净利润	9.14%	0.29	0.29

3、境内外会计准则下会计数据差异

(1) 同时按照国际会计准则与按中国会计准则披露的财务报告中净利润和净资产差异情况

☐ 适用 ☒ 不适用

(2) 同时按照境外会计准则与按中国会计准则披露的财务报告中净利润和净资产差异情况

☐ 适用 ☒ 不适用

(3) 境内外会计准则下会计数据差异原因说明，对已经境外审计机构审计的数据进行差异调节的，应注明该境外机构的名称

不适用。

4、追溯应用会计政策/追溯重述/重新分类财务报表项目相关补充资料

不适用。

第十二节 备查文件目录

- （一）载有公司负责人、主管会计工作负责人、会计机构负责人（会计主管人员）签名并盖章的财务报表。
- （二）载有会计师事务所盖章、注册会计师签名并盖章的审计报告原件。
- （三）报告期内在中国证监会指定网站上公开披露过的所有公司文件的正本及公告的原稿。
- （四）其他相关资料。

以上备查文件的备置地点：公司董事会办公室。

网宿科技股份有限公司 董事会

法定代表人（董事长）：刘成彦

二〇一八年四月十三日