



南京银行

BANK OF NANJING



南京银行股份有限公司

BANK OF NANJING CO., LTD.

2018 年第一季度报告

(股票代码: 601009)

目录

§ 1 重要提示	2
§ 2 公司基本情况	2
§ 3 经营情况分析	6
§ 4 重要事项	6
§ 5 补充财务数据	7
§ 6 附录	10

§ 1 重要提示

1.1 本公司董事会、监事会及董事、监事、高级管理人员保证本报告所载资料不存在任何虚假记载、误导性陈述或者重大遗漏，并对其内容的真实性、准确性和完整性承担个别及连带责任。

1.2 本公司第八届董事会第八次会议于 2018 年 4 月 25 日审议通过了公司《2018 年第一季度报告》。本次董会会议应到董事 12 人，实到董事 12 人。公司 6 名监事列席了本次会议。

1.3 本公司第一季度财务会计报告未经审计。

1.4 本公司董事长胡升荣先生、行长兼财务负责人束行农先生，财务机构负责人朱晓洁女士保证季度报告中财务报表的真实、准确、完整。

§ 2 公司基本情况

2.1 主要财务数据

单位：千元人民币

	本报告期末	上年度期末	本报告期末比上年度期末增减(%)
总资产	1,179,405,220	1,141,162,795	3.35
归属于母公司股东的权益	71,255,004	67,340,478	5.81
归属于母公司股东的每股净资产(元/股)	8.40	7.94	5.79
归属于母公司普通股股东的每股净资产(元/股)	7.23	6.77	6.79
普通股总股本	8,482,208	8,482,208	-
	年初至报告期期末	上年初至上年报告期末	比上年同期增减(%)
经营活动产生的现金流量净额	-12,489,541	-18,695,118	33.19
每股经营活动产生的现金流量净额(元/股)	-1.47	-2.21	33.48
	年初至报告期期末	上年初至上年报告期末	比上年同期增减(%)
营业收入	6,699,781	6,230,537	7.53
归属于母公司股东的净利润	2,885,517	2,453,408	17.61
归属于母公司股东的扣除非经常性损益的净利润	2,918,904	2,447,907	19.24

基本每股收益(元/股)	0.34	0.29	17.24
稀释每股收益(元)	0.34	0.29	17.24
扣除非经常性损益后基本每股收益(元/股)	0.34	0.29	17.24
加权平均净资产收益率(%)	5.01	4.63	上升 0.38 个百分点
扣除非经常性损益后加权平均净资产收益率(%)	5.07	4.62	上升 0.45 个百分点

注 每股收益和净资产收益率按照《公开发行证券的公司信息披露编报规则第 9 号——净资产收益率和每股收益的计算及披露》(2010 年修订)计算。

2.2 扣除非经常性损益项目和金额

单位：千元人民币

项目	金额
其他营业外收入和支出	34,026
少数股东权益影响额	-1,083
所得税影响额	-256
其他收益	700
合计	33,387

2.3 截至报告期末的普通股股东总数、前十名股东、前十名流通股股东(或无限售条件股东)持股情况表

单位：股

股东总数(户)		110,709				
前十名股东持股情况						
股东名称(全称)	期末持股数量	比例(%)	持有有限售条件股份数量	质押或冻结情况		股东性质
				股份状态	数量	
法国巴黎银行	1,261,487,472	14.87	312,655,084	无	0	境外法人
南京紫金投资集团有限责任公司	1,052,605,793	12.41	100,049,629	质押	155,641,514	国有法人
南京高科股份有限公司	799,587,099	9.43	0	无	0	境内非国有法人
中国证券金融股份有限公司	415,612,483	4.90	0	无	0	国有法人
全国社保基金一零一组合	222,802,294	2.63	0	无	0	其他
中央汇金资产管理有限责任公司	109,638,648	1.29	0	无	0	国家
南京市国有资产投资管理控股(集团)有限责任公司	107,438,552	1.27	0	冻结	107,438,550	国有法人
南京金陵制药(集团)有限公司	85,176,000	1.00	0	冻结	9,364,405	国有法人

江苏省国信资产管理集团有限公司	80,385,200	0.95	0	无	0	国有法人
南京纺织产业(集团)有限公司	72,786,559	0.86	0	冻结	9,004,234	国有法人
前十名无限售条件股东持股情况						
股东名称	持有无限售条件流通股的数量	股份种类及数量				
		种类	数量			
南京紫金投资集团有限责任公司	952,556,164	人民币普通股	952,556,164			
法国巴黎银行	948,832,388	人民币普通股	948,832,388			
南京高科股份有限公司	799,587,099	人民币普通股	799,587,099			
中国证券金融股份有限公司	415,612,483	人民币普通股	415,612,483			
全国社保基金一零一组合	222,802,294	人民币普通股	222,802,294			
中央汇金资产管理有限责任公司	109,638,648	人民币普通股	109,638,648			
南京市国有资产投资管理控股(集团)有限责任公司	107,438,552	人民币普通股	107,438,552			
南京金陵制药(集团)有限公司	85,176,000	人民币普通股	85,176,000			
江苏省国信资产管理集团有限公司	80,385,200	人民币普通股	80,385,200			
南京纺织产业(集团)有限公司	72,786,559	人民币普通股	72,786,559			
上述股东关联关系或一致行动的说明	无					
表决权恢复的优先股股东及持股数量的说明	无					

2.4 截至报告期末的优先股股东总数、前十名优先股股东持股情况表

南银优 1

单位：股

优先股股东总数(户)						10
前十名优先股股东持股情况						
股东名称(全称)	期末持股数量	比例(%)	所持股份类别	质押或冻结情况		股东性质
				股份状态	数量	
博时基金-工商银行-博时-工行-灵活配置 5 号特定多个客户资产管理计划	10,000,000	20.41	境内优先股	无	0	其他
交银国际信托有限公司-金盛添利 1 号单一资金信托	9,300,000	18.98	境内优先股	无	0	其他
中国银行股份有限公司上海市分行	6,000,000	12.24	境内优先股	无	0	其他
中粮信托有限责任公司-中粮信托·投资 1 号资金信托计划	5,000,000	10.21	境内优先股	无	0	其他
华安未来资产-海通证券-上海海通证券资产管理有限公司	5,000,000	10.21	境内优先股	无	0	其他
广东粤财信托有限公司-粤财信托·粤银 1	4,700,000	9.59	境内优先股	无	0	其他

号证券投资单一资金信托计划						
浦银安盛基金公司—浦发—上海浦东发展银行上海分行	3,000,000	6.12	境内优先股	无	0	其他
华安基金—兴业银行—上海农村商业银行股份有限公司	3,000,000	6.12	境内优先股	无	0	其他
中国银行股份有限公司	2,000,000	4.08	境内优先股	无	0	其他
中信银行股份有限公司—中信理财之共赢系列天天快车	1,000,000	2.04	境内优先股	无	0	其他

南银优 2

单位:股

优先股股东总数(户)				19		
前十名优先股股东持股情况						
股东名称(全称)	期末持股数量	比例(%)	所持股份类别	质押或冻结情况		股东性质
				股份状态	数量	
浦银安盛基金公司—浦发—上海浦东发展银行上海分行	10,300,000	20.60	境内优先股	无	0	其他
华润深国投信托有限公司—投资1号单一资金信托	5,200,000	10.40	境内优先股	无	0	其他
交银施罗德资管—交通银行—交通银行股份有限公司	5,200,000	10.40	境内优先股	无	0	其他
中信银行股份有限公司—中信理财之乐赢系列	5,000,000	10.00	境内优先股	无	0	其他
博时基金—工商银行—博时—工行—灵活配置5号特定多个客户资产管理计划	3,100,000	6.20	境内优先股	无	0	其他
中信银行股份有限公司—中信理财之共赢系列	2,700,000	5.40	境内优先股	无	0	其他
杭州银行股份有限公司—“幸福99”丰裕盈家KF01号银行理财计划	2,600,000	5.20	境内优先股	无	0	其他
华安基金—兴业银行—上海农村商业银行股份有限公司	2,600,000	5.20	境内优先股	无	0	其他
中国光大银行股份有限公司—阳光稳进理	2,600,000	5.20	境内优先股	无	0	其他

财管理计划						
广发证券资管一工商 银行一广发证券稳利 3 号集合资产管理计划	1,600,000	3.20	境内优先股	无	0	其他

注：公司已发行优先股均为无限售条件优先股。

§ 3 经营情况分析

业务保持稳健增长。截至报告期末，资产总额 11794.05 亿元，较年初增加 382.42 亿元，增幅 3.35%；存款总额 7386.27 亿元，较年初增加 160.04 亿元，增幅 2.21%；贷款总额 4071.94 亿元，较年初增加 182.42 亿元，增幅 4.69%。

经营效益实现良好。截至报告期末，利润总额 35.25 亿元，同比增加 4.49 亿元，增幅 14.58%；归属于母公司股东的净利润 28.86 亿元，同比增加 4.32 亿元，增幅 17.61%；基本每股收益 0.34 元，同比增幅 17.24%。

监管指标总体良好。截止报告期末，资本充足率 12.79%，成本收入比 27.11%，拨备覆盖率 465.46%，不良贷款率 0.86%。

§ 4 重要事项

4.1 公司主要会计报表项目、财务指标变动超过 30%的情况及原因

单位：千元人民币

主要会计项目	报告期末	较上年末相比增 减幅度 (%)	原因说明
贵金属	492,272	9917.75	贵金属增加
拆出资金	2,956,021	-38.00	拆放境内银行款项减少
其他资产	6,441,055	109.31	待划转结算款项增加
向中央银行借款	26,760,000	50.68	向央行借款增加
以公允价值计量且其变动计入 当期损益的金融负债	3,568,036	38.07	以公允价值计量的其他金 融负债增加
衍生金融负债	11,022,821	36.12	公允价值估值变化
卖出回购金融资产款	15,802,633	-64.77	卖出回购票据下降
手续费及佣金支出	141,020	80.89	手续费支出增加
投资收益	182,543	43.46	基金投资收益增加
公允价值变动损益	-958,310	-444.77	衍生工具公允价值变动
汇兑损益	1,103,019	350.60	汇率变动
归属于母公司股东的其他综合 收益的税后净额	571,219	219.47	可供出售金融资产公允价 值变动

以后将重分类进损益的其他综合收益—可供出售金融资产公允价值变动	567,613	219.76	可供出售金融资产公允价值变动
归属于母公司所有者的综合收益总额	3,456,736	75	可供出售金融资产公允价值变动

4.2 重要事项进展情况及其影响和解决方案的分析说明

(1) 根据中国银监会江苏监管局（苏银监复〔2018〕24号）《中国银监会江苏监管局关于南京银行南京龙池支行开业的批复》，南京泰山新村支行于2018年1月31日获批开业。

(2) 根据中国银监会北京监管局（京银监复〔2018〕85号）《北京银监局关于南京银行股份有限公司北京劲松支行开业的批复》，北京劲松支行于2018年3月7日获批开业。

(3) 报告期内，江苏金融租赁股份有限公司于上交所挂牌，成为首家在A股上市的金融租赁公司。

(4) 报告期内，公司控股子公司昆山鹿城村镇银行完成工商变更，注册资本由2.59229亿元增至3.08139亿元。

4.3 公司以及公司实际控制人、股东、关联方报告期内超期未履行完毕的承诺事项。

报告期内公司以及公司实际控制人、股东、关联方无超期未履行完毕的承诺事项。

§5 补充财务数据

5.1 公司补充会计数据

单位：千元人民币

项目	2018年3月31日	2017年12月31日
资产总额	1,179,405,220	1,141,162,795
负债总额	1,107,250,909	1,072,952,203
存款总额	738,627,086	722,622,979
活期存款	283,700,783	290,580,954
其中：公司存款	246,847,702	261,471,835
个人存款	36,853,081	29,109,119
定期存款	454,926,303	432,042,025
其中：公司存款	366,365,696	354,906,561

个人存款	88,560,607	77,135,464
贷款总额	407,194,098	388,951,934
其中：对公贷款	303,690,588	291,082,203
个人贷款	97,251,745	89,347,342
贴现	6,251,765	8,522,389
同业拆入	16,077,143	14,257,491
贷款损失准备	16,300,022	15,471,968

5.2 资本构成及变化情况

单位：千元人民币

项目	并表	非并表
1、总资本净额	96,080,900	93,078,660
1.1 核心一级资本	61,708,422	60,781,225
1.2 核心一级资本扣减项	932,397	2,770,585
1.3 核心一级资本净额	60,776,025	58,010,640
1.4 其他一级资本	9,890,244	9,849,813
1.5 其他一级资本扣减项	0	0
1.6 一级资本净额	70,666,269	67,860,453
1.7 二级资本	25,414,631	25,218,207
1.8 二级资本扣减项	0	0
2、信用风险加权资产	691,235,327	681,874,804
3、市场风险加权资产	14,186,444	14,186,444
4、操作风险加权资产	45,520,693	44,380,238
5、风险加权资产合计	750,942,464	740,441,486
6、核心一级资本充足率 (%)	8.09	7.83
7、一级资本充足率 (%)	9.41	9.16
8、资本充足率 (%)	12.79	12.57

注 根据中国银监会《关于商业银行资本构成信息披露的监管要求》，公司将进一步披露本报告期资本构成表、有关科目展开说明表、资本工具主要特征等附表信息，详见公司网站（www.njcb.com.cn）。

5.3 公司补充财务指标

主要指标 (%)	2018 年 3 月 31 日		2017 年 12 月 31 日	
	期末	平均	期末	平均
总资产收益率	0.99	0.94	0.88	0.88
资本利润率	20.04	18.49	16.94	16.6
净利差	1.89	-	1.75	-
净息差	1.95	-	1.85	-
资本充足率	12.79	12.86	12.93	13.32

一级资本充足率		9.41	9.39	9.37	9.57
核心一级资本充足率		8.09	8.04	7.99	8.1
不良贷款率		0.86	0.86	0.86	0.87
拨备覆盖率		465.46	464.00	462.54	459.93
拨贷比		4.00	3.99	3.98	3.99
成本收入比		27.11	28.16	29.20	27
存贷款比例	人民币	55.29	54.73	54.17	52.84
	外币	50.19	47.30	44.41	37.4
	折人民币	55.13	54.48	53.83	52.24
资产流动性比例	人民币	49.89	45.96	42.02	44.87
	外币	99.05	102.34	105.62	91.18
	折人民币	51.07	46.63	42.19	44.99
拆借资金比例	拆入人民币	2.18	2.08	1.97	1.21
	拆出人民币	0.40	0.53	0.66	0.99
利息回收率		97.41	97.81	98.2	97.99
单一最大客户贷款比例		3.93	3.81	3.69	2.65
最大十家客户贷款比例		16.9	17.15	17.4	14.49

5.4 五级分类情况

单位：千元人民币

五级分类	2018年3月31日		2017年12月31日	
	金额	占比(%)	金额	占比(%)
正常类	397,381,151	97.59	379,209,388	97.50
关注类	6,311,008	1.55	6,397,531	1.64
次级类	2,666,129	0.65	2,261,183	0.58
可疑类	554,233	0.14	824,634	0.21
损失类	281,577	0.07	259,198	0.07
总额	407,194,098	100.00	388,951,934	100.00

5.5 母公司杠杆率

单位：千元人民币

项目	2018 年 3 月 31 日	2017 年 12 月 31 日	2017 年 9 月 30 日	2017 年 6 月 30 日
杠杆率%	5.10	5.04	5.09	5.09
一级资本净额	67,860,453	64,227,113	64,919,988	64,580,919
调整后的表内外资产余额	1,331,637,876	1,274,392,816	1,276,360,599	1,269,075,824



南京银行股份有限公司董事会
董 2018 年 4 月 25 日

§ 6 附录

合并资产负债表

单位名称：南京银行股份有限公司

单位：千元人民币


资产	2018年3月31日	2017年12月31日
现金及存放中央银行款项	94,047,846	106,225,841
存放同业款项	62,830,857	56,229,113
拆出资金	2,956,021	4,767,424
贵金属	492,272	4,914
以公允价值计量且其变动计入当期损益的金融资产	76,242,768	61,991,469
衍生金融资产	8,055,322	6,445,992
买入返售金融资产	13,908,575	11,916,207
应收利息	9,340,229	8,240,009
发放贷款及垫款	390,894,076	373,479,966
可供出售金融资产	122,542,275	123,700,622
持有至到期投资	123,039,288	123,063,040
应收款项类投资	251,242,085	246,321,491
长期股权投资	4,783,261	4,200,162
投资性房地产	2,379	2,379
固定资产	7,211,621	6,093,083
无形资产	337,461	354,262
递延所得税资产	5,037,829	5,049,546
其他资产	6,441,055	3,077,275
资产总计	1,179,405,220	1,141,162,795
负债及股东权益		
负债		
向中央银行借款	26,760,000	17,760,000
同业及其他金融机构存放款项	42,511,756	43,204,413
拆入资金	16,077,143	14,257,491
以公允价值计量且其变动计入当期损益的金融负债	3,568,036	2,584,188
衍生金融负债	11,022,821	8,097,766
卖出回购金融资产款	15,802,633	44,857,991
吸收存款	738,627,086	722,622,979
应付职工薪酬	2,607,365	2,875,073
应交税费	1,912,347	1,938,621
应付利息	12,889,626	13,618,145
应付债券	232,639,153	198,479,915
其他负债	2,832,943	2,655,621
负债合计	1,107,250,909	1,072,952,203
股东权益		
股本	8,482,208	8,482,208
其他权益工具	9,849,813	9,849,813
资本公积	13,242,212	12,781,726
其他综合收益	(1,727,811)	(2,299,030)
盈余公积	4,081,711	4,081,711
一般风险准备	11,998,976	11,988,501
未分配利润	25,327,895	22,455,549
归属于母公司股东权益合计	71,255,004	67,340,478
少数股东权益	899,307	870,114
股东权益合计	72,154,311	68,210,592
负债及股东权益总计	1,179,405,220	1,141,162,795

法定代表人：

行长及财务负责人：

财务机构负责人：








资产负债表

单位名称：南京银行股份有限公司


单位：千元人民币

资产	2018年3月31日	2017年12月31日
现金及存放中央银行款项	93,031,148	105,220,607
存放同业款项	62,267,671	54,589,906
拆出资金	2,956,021	4,767,424
贵金属	492,272	4,914
以公允价值计量且其变动计入当期损益的金融资产	76,241,113	61,989,815
衍生金融资产	8,055,322	6,445,992
买入返售金融资产	13,908,575	11,916,207
应收利息	9,321,917	8,216,668
发放贷款及垫款	344,549,600	329,792,414
可供出售金融资产	120,708,817	122,046,540
持有至到期投资	123,039,288	123,063,040
应收款项类投资	290,652,549	283,267,598
长期股权投资	6,328,429	5,745,331
投资性房地产	2,379	2,379
固定资产	7,180,960	6,060,501
无形资产	326,724	342,353
递延所得税资产	4,925,613	4,937,132
其他资产	6,338,540	2,948,468
资产总计	1,170,326,938	1,131,357,289
负债及股东权益		
负债		
向中央银行借款	26,500,000	17,500,000
同业及其他金融机构存放款项	43,235,029	43,567,014
拆入资金	16,077,143	14,257,491
以公允价值计量且其变动计入当期损益的金融负债	3,549,963	2,566,210
衍生金融负债	11,022,821	8,097,766
卖出回购金融资产款	15,678,261	44,750,845
吸收存款	731,187,226	714,714,752
应付职工薪酬	2,370,807	2,560,207
应交税费	1,850,000	1,909,661
应付利息	12,788,047	13,535,277
应付债券	232,639,153	198,479,915
其他负债	2,797,451	2,631,403
负债合计	1,099,695,901	1,064,570,541
股东权益		
股本	8,482,208	8,482,208
其他权益工具	9,849,813	9,849,813
资本公积	13,243,852	12,783,367
其他综合收益	(1,729,716)	(2,300,882)
盈余公积	4,081,711	4,081,711
一般风险准备	11,871,169	11,871,169
未分配利润	24,832,000	22,019,362
股东权益合计	70,631,037	66,786,748
负债和股东权益总计	1,170,326,938	1,131,357,289


法定代表人：

行长及财务负责人：

财务机构负责人：








合并利润表

单位名称:南京银行股份有限公司


单位:千元人民币

项 目	2018年一季度	2017年一季度
一、营业收入	6,699,781	6,230,537
利息净收入	5,366,650	5,078,143
利息收入	12,737,165	11,243,541
利息支出	(7,370,515)	(6,165,398)
手续费及佣金净收入	976,996	935,760
手续费及佣金收入	1,118,016	1,013,718
手续费及佣金支出	(141,020)	(77,958)
投资收益	182,543	127,240
其中:对联营企业的投资收益	119,007	128,287
公允价值变动损益	(958,310)	(175,911)
汇兑损益	1,103,019	244,788
其他业务收入	28,183	20,517
其他收益	700	-
资产处置损益	-	-
二、营业支出	(3,140,360)	(3,162,651)
税金及附加	(56,817)	(88,793)
业务及管理费	(1,816,248)	(1,682,845)
资产减值损失	(1,237,571)	(1,375,436)
其他业务成本	(29,724)	(15,577)
三、营业利润	3,559,421	3,067,886
加:营业外收入	1,335	12,266
减:营业外支出	(35,361)	(3,399)
四、利润总额	3,525,395	3,076,753
减:所得税费用	(610,698)	(598,146)
五、净利润	2,914,697	2,478,607
(一)按经营持续性分类		
1.持续经营净利润	2,914,697	2,478,607
2.终止经营净利润	-	-
(二)按所有权归属分类		
1.归属于母公司股东的净利润	2,885,517	2,453,408
2.少数股东损益	29,180	25,199
六、每股收益(金额单位为人民币元/股)		
基本每股收益及稀释每股收益	0.34	0.29
七、其他综合收益的税后净额	571,232	(478,188)
归属于母公司股东的其他综合收益的税后净额	571,219	(478,147)
以后将重分类进损益的其他综合收益		
—权益法下在被投资单位以后将重分类进损益的其他综合收益中享有的份额	3,606	(4,170)
—可供出售金融资产公允价值变动	567,613	(473,977)
归属于少数股东的其他综合收益的税后净额	13	(41)
八、综合收益总额	3,485,929	2,000,419
归属于母公司股东的综合收益总额	3,456,736	1,975,261
归属于少数股东的综合收益总额	29,193	25,158


法定代表人:

行长及财务负责人:

财务机构负责人:








利润表

单位名称：南京银行股份有限公司

单位：千元人民币

项 目	2018年一季度	2017年一季度
一、营业收入	6,516,023	6,068,230
利息净收入	5,289,239	5,003,874
利息收入	12,618,930	11,132,710
利息支出	(7,329,691)	(6,128,836)
手续费及佣金净收入	891,272	843,430
手续费及佣金收入	1,032,711	921,441
手续费及佣金支出	(141,439)	(78,011)
投资收益	167,525	125,973
其中：对联营企业的投资收益	119,007	128,287
公允价值变动损益	(958,215)	(175,911)
汇兑损益	1,103,019	244,788
其他业务收入	23,183	26,076
其他收益	-	-
资产处置损益	-	-
二、营业支出	(3,086,496)	(3,095,443)
税金及附加	(55,541)	(88,214)
业务及管理费	(1,763,748)	(1,627,045)
资产减值损失	(1,241,619)	(1,368,333)
其他业务成本	(25,588)	(11,851)
三、营业利润	3,429,527	2,972,787
加：营业外收入	1,223	4,615
减：营业外支出	(35,361)	(3,399)
四、利润总额	3,395,389	2,974,003
减：所得税费用	(582,750)	(570,596)
五、净利润	2,812,639	2,403,407
(一) 持续经营净利润	2,812,639	2,403,407
(二) 终止经营净利润	-	-
六、每股收益(金额单位为人民币元/股)		
基本每股收益及稀释每股收益	0.33	0.29
七、其他综合收益的税后净额	571,166	(477,981)
以后将重分类进损益的其他综合收益		
— 权益法下在被投资单位以后将重分类进损益的其他综合收益中享有的份额	3,606	(4,170)
— 可供出售金融资产公允价值变动	567,560	(473,811)
八、综合收益总额	3,383,805	1,925,426


法定代表人：

行长及财务负责人：

财务机构负责人：








合并现金流量表

单位名称：南京银行股份有限公司


单位：千元人民币


项 目	2018年一季度	2017年一季度
一、经营活动产生的现金流量		
客户存款和同业存放款项净增加额	16,311,451	53,745,392
向中央银行借款净增加额	9,000,000	21,150,842
向其他金融机构拆入资金净增加额	-	-
收取利息和手续费及佣金的现金	13,185,682	12,703,221
收到其他与经营活动有关的现金	310,369	142,969
存放央行和同业款项净减少额	6,563,859	-
经营活动现金流入小计	45,371,361	87,742,424
客户贷款及垫款净增加额	(18,451,665)	(15,344,930)
存放央行和同业款项净增加额	-	(8,075,380)
向中央银行借款净减少额	-	-
向其他金融机构拆入资金净减少额	(26,432,602)	(71,430,782)
支付利息和手续费及佣金的现金	(5,890,166)	(4,996,201)
支付给职工以及为职工支付的现金	(1,593,598)	(1,334,619)
支付的各项税费	(1,213,032)	(1,364,631)
支付其他与经营活动有关的现金	(4,279,839)	(3,890,999)
经营活动现金流出小计	(57,860,902)	(106,437,542)
经营活动产生的现金流量净额	(12,489,541)	(18,695,118)
二、投资活动产生的现金流量：		
收回投资收到的现金	350,986,226	197,677,400
取得投资收益收到的现金	-	-
收到其他与投资活动有关的现金	-	-
投资活动现金流入小计	350,986,226	197,677,400
投资支付的现金	(367,921,679)	(205,149,118)
取得子公司及其他营业单位支付的现金净额	-	-
购建固定资产、无形资产和其他长期资产支付的现金	(1,132,403)	(113,989)
支付其他与投资活动有关的现金	-	(28)
投资活动现金流出小计	(369,054,082)	(205,263,135)
投资活动产生的现金流量净额	(18,067,856)	(7,585,735)
三、筹资活动产生的现金流量：		
吸收投资收到的现金	460,485	-
发行债券收到的现金	96,291,087	80,767,868
收到其他与筹资活动有关的现金	-	-
筹资活动现金流入小计	96,751,572	80,767,868
偿还债务支付的现金	(63,800,000)	(53,740,000)
分配股利、利润或偿付利息支付的现金	(682,294)	(843,660)
支付其他与筹资活动有关的现金	-	-
筹资活动现金流出小计	(64,482,294)	(54,583,660)
筹资活动产生的现金流量净额	32,269,278	26,184,208
四、汇率变动对现金的影响	(224,345)	(20,557)
五、现金及现金等价物净增加额	1,487,536	(117,202)
期初现金及现金等价物余额	28,355,019	47,670,836
期末现金及现金等价物余额	29,842,555	47,553,634


法定代表人：

行长及财务负责人：

财务机构负责人：



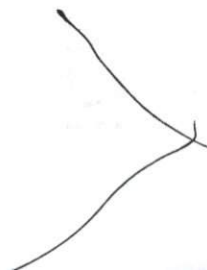







Handwritten signature or name in blue ink, partially obscured by the seal.

Handwritten signature or name in blue ink, partially obscured by the seal.



母公司现金流量表

单位名称：南京银行股份有限公司




单位：千元人民币

项 目	2018年一季度	2017年一季度
一、经营活动产生的现金流量		
客户存款和同业存放款项净增加额	16,140,489	53,201,669
向中央银行借款净增加额	9,000,000	21,180,842
向其他金融机构拆入资金净增加额	-	-
收取利息和手续费及佣金的现金	13,018,464	12,589,222
收到其他与经营活动有关的现金	249,159	51,245
存放央行和同业款项净减少额	7,315,719	-
经营活动现金流入小计	45,723,831	87,022,978
客户贷款及垫款净增加额	(15,770,925)	(14,099,528)
存放央行和同业款项净增加额	-	(7,831,978)
向中央银行借款净减少额	-	-
向其他金融机构拆入资金净减少额	(26,449,829)	(71,456,271)
支付利息和手续费及佣金的现金	(5,867,916)	(4,967,426)
支付给职工以及为职工支付的现金	(1,478,492)	(1,213,019)
支付的各项税费	(1,217,393)	(1,354,406)
支付其他与经营活动有关的现金	(3,784,554)	(3,871,663)
经营活动现金流出小计	(54,569,109)	(104,794,291)
经营活动产生的现金流量净额	(8,845,278)	(17,771,313)
二、投资活动产生的现金流量：		
收回投资收到的现金	350,295,877	196,733,255
取得投资收益收到的现金	-	-
收到其他与投资活动有关的现金	-	-
投资活动现金流入小计	350,295,877	196,733,255
投资支付的现金	(369,559,260)	(205,150,300)
取得子公司及其他营业单位支付的现金净额	-	-
购建固定资产、无形资产和其他长期资产支付的现金	(1,132,248)	(110,249)
支付其他与投资活动有关的现金	-	(28)
投资活动现金流出小计	(370,691,508)	(205,260,577)
投资活动产生的现金流量净额	(20,395,631)	(8,527,322)
三、筹资活动产生的现金流量：		
吸收投资收到的现金	460,485	-
发行债券收到的现金	96,291,087	80,767,868
收到其他与筹资活动有关的现金	-	-
筹资活动现金流入小计	96,751,572	80,767,868
偿还债务支付的现金	(63,800,000)	(53,740,000)
分配股利、利润或偿付利息支付的现金	(682,294)	(843,660)
支付其他与筹资活动有关的现金	-	-
筹资活动现金流出小计	(64,482,294)	(54,583,660)
筹资活动产生的现金流量净额	32,269,278	26,184,208
四、汇率变动对现金的影响	(224,345)	(20,557)
五、现金及现金等价物净增加额	2,804,024	(134,984)
期初现金及现金等价物余额	26,406,174	46,744,665
期末现金及现金等价物余额	29,210,198	46,609,681

法定代表人：

行长及财务负责人：

财务机构负责人：


南京银行股份有限公司董事、高级管理人员关于公司 2018 年第一 季度报告的确认意见

















根据《证券法》、《公开发行证券的公司信息披露内容与格式准则第 13 号—季度报告内容与格式特别规定》（2016 年修订）相关规定和要求，作为南京银行股份有限公司的董事、高级管理人员，我们在全面了解和审核公司 2018 年第一季度报告及其正文后，出具意见如下：

1、公司严格按照企业会计准则及有关规定规范运作，公司 2018 年第一季度报告及其正文公允地反映了公司本年度的财务状况和经营成果。

2、我们认为，公司 2018 年第一季度报告及其正文要所载资料不存在任何虚假记载、误导性陈述或重大遗漏，并对其内容的真实性、准确性和完整性承担个别及连带责任。


南京银行股份有限公司董事会
二〇一八年四月二十五日

董事、高级管理人员签名

姓名	职务	签名	姓名	职务	签名
胡升荣	董事长		束行农	执行董事 行长 财务负责人	
陈峥	非执行董事		徐益民	非执行董事	
顾韵婵	非执行董事		杨伯豪	非执行董事	
刘爱莲	独立董事		朱增进	独立董事	
陈冬华	独立董事		肖斌卿	独立董事	
朱钢	执行董事 副行长		周文凯	执行董事 副行长	
童建	副行长		周洪生	副行长	
刘恩奇	副行长		米乐	副行长	
江志纯	董事会秘书	