

公司代码：603680

公司简称：今创集团

今创集团股份有限公司 2017 年年度报告

重要提示

一、本公司董事会、监事会及董事、监事、高级管理人员保证年度报告内容的真实、准确、完整，不存在虚假记载、误导性陈述或重大遗漏，并承担个别和连带的法律责任。

二、公司全体董事出席董事会会议。公司监事、高级管理人员列席董事会会议。

三、上会会计师事务所（特殊普通合伙）为本公司出具了标准无保留意见的审计报告。

四、公司负责人俞金坤、主管会计工作负责人胡丽敏及会计机构负责人（会计主管人员）郑小兵声明：保证年度报告中财务报告的真实、准确、完整。

五、经董事会审议的报告期利润分配预案或公积金转增股本预案

以首次公开发行后总股本 42,000 万股为基数，每 10 股派发现金红利 3.00 元（含税），同时以资本公积金向全体股东每 10 股转增 4 股。该分配预案尚需经公司 2017 年年度股东大会审议通过后实施。

六、前瞻性陈述的风险声明

适用 不适用

本报告中所涉及的未来计划、发展战略等前瞻性描述，不构成公司对投资者的实质承诺，敬请投资者注意投资风险。

七、是否存在被控股股东及其关联方非经营性占用资金情况

否

八、是否存在违反规定决策程序对外提供担保的情况？

否

九、重大风险提示

公司存在的风险因素主要有宏观经济和产业政策风险、铁路投资波动风险、市场竞争加剧风险、原材料价格波动风险、产品质量风险、税收优惠政策变动风险、成本费用上升风险、汇率风险、权益法核算的长期股权投资收益波动风险、海外业务经营风险，有关风险因素已在本报告中详细描述，敬请查阅“第四节 经营情况讨论与分析”关于公司未来发展的讨论与分析中可能面对的风险的内容。

十、其他

适用 不适用

目录

第一节	释义.....	4
第二节	公司简介和主要财务指标.....	5
第三节	公司业务概要.....	9
第四节	经营情况讨论与分析.....	12
第五节	重要事项.....	22
第六节	普通股股份变动及股东情况.....	44
第七节	优先股相关情况.....	48
第八节	董事、监事、高级管理人员和员工情况.....	49
第九节	公司治理.....	56
第十节	公司债券相关情况.....	59
第十一节	财务报告.....	60
第十二节	备查文件目录.....	173

第一节 释义

一、 释义

在本报告书中，除非文义另有所指，下列词语具有如下含义：

常用词语释义		
公司、本公司、股份公司、今创集团	指	今创集团股份有限公司
今创有限	指	今创集团有限公司，公司前身
剑湖有限	指	江苏剑湖轨道交通设备有限公司，公司前身，2004 年更名为“今创集团有限公司”
中国轨道	指	中国轨道交通有限公司，公司股东
易宏投资	指	常州易宏投资有限公司，公司股东
万润投资	指	常州万润投资有限公司，公司股东
金城车辆	指	常州剑湖金城车辆设备有限公司，控股子公司
今创车辆	指	江苏今创车辆有限公司，全资子公司
东方今创	指	常州东方今创机械有限公司，全资子公司
今创科技	指	今创科技有限公司，控股子公司
青岛今创	指	青岛今创交通设备有限公司，全资子公司
江门今创	指	江门今创轨道交通设备有限公司，全资子公司
合肥今创	指	合肥今创轨道交通设备有限公司，全资子公司
重庆今创	指	重庆今创轨道交通设备有限公司，全资子公司
武汉今创	指	武汉今创轨道交通设备有限公司，全资子公司
今创贸易	指	江苏今创贸易有限公司，全资子公司
成都今创	指	成都今创轨道交通设备有限公司，全资子公司
长春今创	指	长春市今创轨道交通设备有限公司，全资子公司
徐州今创	指	徐州今创轨道交通设备有限公司，全资子公司
印度今创	指	今创轨道交通设备（印度）有限公司，全资子公司
今创风挡	指	常州今创风挡系统有限公司（原名常州虎伯拉今创交通设备有限公司），全资子公司；原为公司的合营公司，于 2016 年 11 月纳入合并范围
塞拉座椅,塞拉座椅有限公司	指	Saira Seats SAS，全资子公司，现已更名为 KTK France Seats
今创法国座椅公司	指	KTK France Seats
加拿大塞拉	指	塞拉加拿大有限公司，全资子公司
江苏凯西特	指	江苏凯西特轨道交通设计有限公司，控股子公司
今创轨道	指	江苏今创轨道科技有限公司，控股子公司
欧洲今创	指	今创集团欧洲有限公司，全资子公司
新加坡今创	指	今创集团新加坡有限公司，全资子公司
沈阳今创	指	沈阳今创轨道交通设备有限公司，全资子公司
芜湖今创	指	芜湖今创轨道交通设备有限公司，全资子公司
澳大利亚今创	指	今创轨道交通设备（澳大利亚）有限公司，全资子公司
长春科技	指	长春今创轨道科技有限公司，全资子公司
重庆科技	指	重庆今创轨道科技有限公司，全资子公司
今创交通	指	江苏今创交通设备有限公司，全资子公司
常矿机械	指	常州常矿起重机械有限公司，控股子公司。
赛诺常矿	指	江苏赛诺常矿起重机械有限公司，控股子公司
小糸今创	指	常州小糸今创交通设备有限公司，合营公司
泰勒维克今创	指	常州泰勒维克今创电子有限公司，合营公司

福伊特今创	指	上海福伊特夏固今创车钩技术有限公司，合营公司
住电东海今创	指	常州住电东海今创特殊橡胶有限公司，合营公司
纳博今创	指	江苏纳博特斯克今创轨道设备有限公司，合营公司
剑湖视听	指	江苏剑湖视听科技有限公司，合营公司
今创投资	指	江苏今创投资经营有限公司，公司关联方
常州赛尔	指	常州赛尔克瑞特电气有限公司，公司关联方
新誉集团	指	新誉集团有限公司，公司关联方
中国南车	指	中国南车股份有限公司，现已更名为中国中车
中国北车	指	中国北车股份有限公司，已被中国南车吸收合并
中国中车	指	中国中车股份有限公司
青岛四方	指	中车青岛四方机车车辆股份有限公司
南京浦镇	指	中车南京浦镇车辆有限公司
长春客车	指	中车长春轨道客车股份有限公司
唐山客车	指	中车唐山机车车辆有限公司
长春庞巴迪	指	长春长客-庞巴迪轨道车辆有限公司
庞巴迪	指	加拿大庞巴迪公司（BOMBARDIER TRANSPORTATION CANADA INC.）
阿尔斯通	指	法国阿尔斯通公司（Alstom Group）
西门子	指	德国西门子公司（Siemens AG）
《公司章程》	指	《今创集团股份有限公司章程》
《公司法》	指	《中华人民共和国公司法》
《证券法》	指	《中华人民共和国证券法》
A 股	指	人民币普通股
中国证监会	指	中国证券监督管理委员会
上交所、交易所	指	上海证券交易所
报告期	指	2017 年 1 月 1 日至 12 月 31 日
m ²	指	平方米
km/h	指	公里/小时
元、万元	指	人民币元、万元

注：本年度报告中部分合计数与各单项数据之和在尾数上存在差异，这些差异是由于四舍五入原因所致。

第二节 公司简介和主要财务指标

一、 公司信息

公司的中文名称	今创集团股份有限公司
公司的中文简称	今创集团
公司的外文名称	KTK Group Co., LTD.
公司的外文名称缩写	KTK Group
公司的法定代表人	俞金坤

二、 联系人和联系方式

	董事会秘书	证券事务代表
姓名	邹春中	陆华
联系地址	江苏省常州市武进区遥观镇今创路88号	江苏省常州市武进区遥观镇今创路88号

电话	0519-88385696	0519-88385696
传真	0519-88376008	0519-88376008
电子信箱	securities@ktk.com.cn	securities@ktk.com.cn

三、基本情况简介

公司注册地址	江苏省常州市武进区遥观镇今创路88-89号
公司注册地址的邮政编码	213102
公司办公地址	江苏省常州市武进区遥观镇今创路88号
公司办公地址的邮政编码	213102
公司网址	www.ktk.com.cn
电子信箱	securities@ktk.com.cn

四、信息披露及备置地点

公司选定的信息披露媒体名称	中国证券报、上海证券报、证券日报、证券时报
登载年度报告的中国证监会指定网站的网址	www.sse.com.cn
公司年度报告备置地点	江苏省常州市武进区遥观镇今创路88号董事会办公室

五、公司股票简况

公司股票简况				
股票种类	股票上市交易所	股票简称	股票代码	变更前股票简称
A股	上交所	今创集团	603680	无

六、其他相关资料

公司聘请的会计师事务所（境内）	名称	上会会计师事务所（特殊普通合伙）
	办公地址	上海市威海路755号文新报业大厦25楼
	签字会计师姓名	袁涛、高纯进
报告期内履行持续督导职责的保荐机构	名称	中信建投证券股份有限公司
	办公地址	上海市浦东南路538号上海证券大厦北塔2206
	签字的保荐代表人姓名	陈菁菁、冷鲲
	持续督导的期间	2018年2月27日至2020年12月31日

七、近三年主要会计数据和财务指标

(一) 主要会计数据

单位：元 币种：人民币

主要会计数据	2017年	2016年	本期比上年同期增减(%)	2015年
营业收入	2,931,925,104.43	2,571,516,981.91	14.02	2,473,482,157.27
归属于上市公司股东的净利润	599,897,583.60	643,738,913.01	-6.81	672,603,155.61
归属于上市公司股东的扣除非经常性损益的净利润	597,339,540.18	597,222,498.77	0.02	648,868,050.37

经营活动产生的现金流量净额	-32,692,076.84	153,539,770.12	-121.29	369,595,821.19
归属于上市公司股东的净资产	2,104,212,802.62	1,503,601,027.95	39.94	1,769,089,702.70
总资产	6,004,937,919.98	4,929,363,888.56	21.82	3,444,432,346.58

(二) 主要财务指标

主要财务指标	2017年	2016年	本期比上年同期增减(%)	2015年
基本每股收益(元/股)	1.59	1.70	-6.47	1.78
稀释每股收益(元/股)	1.59	1.70	-6.47	1.78
扣除非经常性损益后的基本每股收益(元/股)	1.58	1.58	-	1.72
加权平均净资产收益率(%)	33.26	30.80	增加2.46个百分点	46.94
扣除非经常性损益后的加权平均净资产收益率(%)	33.12	28.58	增加4.54个百分点	45.29

报告期末公司前三年主要会计数据和财务指标的说明

适用 不适用

1.2017 年实现营业收入 2,931,925,104.43 元, 较上年度增长 14.02%, 主要系子公司今创风挡自 2016 年 11 月 1 日纳入合并报表范围后, 其 2017 年全年营业收入均纳入合并报表范围所致;

2.2017 年经营活动产生的现金流量净额-32,692,076.84 元, 较上年度大幅下降 121.29%, 主要系应收账款、存货大幅增长所致;

3.2017 年末归属于上市公司股东的净资产 2,104,212,802.62 元, 较上年度增长 39.94%, 主要系当期实现的净利润 599,897,583.60 元形成净资产所致。

八、境内外会计准则下会计数据差异

(一) 同时按照国际会计准则与按中国会计准则披露的财务报告中净利润和归属于上市公司股东的净资产差异情况

适用 不适用

(二) 同时按照境外会计准则与按中国会计准则披露的财务报告中净利润和归属于上市公司股东的净资产差异情况

适用 不适用

(三) 境内外会计准则差异的说明:

适用 不适用

九、2017 年分季度主要财务数据

单位: 元 币种: 人民币

	第一季度 (1-3 月份)	第二季度 (4-6 月份)	第三季度 (7-9 月份)	第四季度 (10-12 月份)
营业收入	540,960,891.62	693,011,493.96	821,469,239.63	876,483,479.22
归属于上市公司股东的净利润	102,650,704.53	116,358,918.87	183,140,692.76	197,747,267.44
归属于上市公司股东的扣除非经常性损益后的净利润	102,640,587.21	121,027,317.13	180,786,741.77	192,884,894.07
经营活动产生的现金流量净额	-156,636,381.58	46,137,484.01	-256,368,774.47	334,175,595.20

季度数据与已披露定期报告数据差异说明

适用 不适用

十、非经常性损益项目和金额

适用 不适用

单位:元 币种:人民币

非经常性损益项目	2017 年金额	附注（如适用）	2016 年金额	2015 年金额
非流动资产处置损益	199,590.29		-312,692.62	-473,982.27
越权审批，或无正式批准文件，或偶发性的税收返还、减免	-			
计入当期损益的政府补助，但与公司正常经营业务密切相关，符合国家政策规定、按照一定标准定额或定量持续享受的政府补助除外	9,803,739.96		7,342,072.63	4,723,294.65
计入当期损益的对非金融企业收取的资金占用费				
企业取得子公司、联营企业及合营企业的投资成本小于取得投资时应享有被投资单位可辨认净资产公允价值产生的收益				
非货币性资产交换损益				
委托他人投资或管理资产的损益				
因不可抗力因素，如遭受自然灾害而计提的各项资产减值准备				
债务重组损益				
企业重组费用，如安置职工的支出、整合费用等				
交易价格显失公允的交易产生的超过公允价值部分的损益				
同一控制下企业合并产生的子公司期初至合并日的当期净损益				
与公司正常经营业务无关的或有事项产生的损益				
除同公司正常经营业务相关的有效套期保值业务外，持有交易性金融资产、交易性金融负债产生的公允价值变动损益，以及处置交易性金融资产、交易性金融负债和可供出售金融资产取得的投资收益	-8,208,423.56		24,441,536.95	24,414,612.96
单独进行减值测试的应收款项减值准备转回				
对外委托贷款取得的损益				
采用公允价值模式进行后续计量的投资性房地产公允价值变动产生的损益				
根据税收、会计等法律、法规的要求对当期损益进行一次性调整对当期损益的影响				

受托经营取得的托管费收入				
除上述各项之外的其他营业外收入和支出	-230,004.05		1,349,991.51	-272,955.26
其他符合非经常性损益定义的损益项目	1,722,452.75		18,810,513.28	-595,712.77
少数股东权益影响额	29,536.53		-17,121.42	271,590.62
所得税影响额	-758,848.50		-5,097,886.09	-4,331,742.69
合计	2,558,043.42		46,516,414.24	23,735,105.24

十一、 采用公允价值计量的项目

√适用 □不适用

单位：元 币种：人民币

项目名称	期初余额	期末余额	当期变动	对当期利润的影响金额
以公允价值计量且其变动计入当期损益的金融资产	989,709.35	-	989,709.35	-989,709.35
以公允价值计量且其变动计入当期损益的金融负债	-	6,426,930.67	6,426,930.67	-6,426,930.67
合计	989,709.35	6,426,930.67	7,416,640.02	-7,416,640.02

十二、 其他

□适用 √不适用

第三节 公司业务概要

一、报告期内公司所从事的主要业务、经营模式及行业情况说明

(一) 公司主要业务

公司主要从事轨道交通车辆配套产品的研发、生产、销售及服务，主要产品包括车辆内装产品和设备产品，是相关领域设计、研发、生产规模及综合配套能力方面的领先企业。

在动车组配套产品领域，公司参与了包括内装、侧拉门机构、厨房、座椅等产品的国产化任务，以及标准化动车组的配套研发工作。在城轨车辆配套产品领域，公司产品目前几乎全面覆盖到全国各主要城市，广泛参与了包括北京、上海、天津、广州、深圳等几十个城市近百条城轨线路项目。在国际市场上，公司产品已出口并应用于英国、法国、意大利、比利时、新加坡、印度等数十个国家的轨道交通车辆项目。

公司先后被评为高新技术企业、国家火炬计划重点高新技术企业、江苏省创新型企业等，建有国家级博士后科研工作站、江苏省院士工作站、江苏省认定企业技术中心、江苏省认定工业设计中心、江苏省轨道交通车辆内饰装备工程技术研究中心。

(二) 经营模式

1. 研发设计模式

公司的技术研发涉及关键技术自主研发、与车辆制造企业的技术合作研发、与车辆制造企业项目联合设计三个方面：

(1) 自主研发：公司设有技术中心，统筹整个公司的研发设计。围绕公司轨道交通配套产品的关键技术、工艺，不断开展创新与深入的研究和开发，并对相关技术和工艺进行基础前瞻性研究，为产品的升级和提升打好基础。

(2) 合作研发：车辆制造企业提出全新产品的研发要求或对产品新的技术要求、指标等研发性需求课题，由公司具体承担研发工作，通过技术开发及创新达到车辆制造企业的要求。为车辆制造企业新平台车或产品的实现做好前期的研发准备工作，加快整车厂新产品的升级应用。

(3) 联合设计：公司产品系列针对车辆制造企业的每个项目都有着特定的技术要求，尤其在前期设计方案阶段，公司的技术团队有时需与车辆制造企业技术团队联合设计，实现特定项目的

方案，必要时需报最终客户批准，在总体方案实现和批准后，公司进行方案的工程化设计，完成产品的具体细化设计并负责达到既定的技术指标。

2.采购模式

公司设有采购部负责原材料采购，公司品管部负责供应商的选择和评价，并和采购部、研发部及工业化部共同组成审核小组对供应商进行现场审核，产品首件验证合格后才可供货。公司从多个方面对供应商进行后续管理，并根据供应商相关的多个因素进行考核，将供应商分级，实行优胜劣汰制度。

对于需要签订长期合作协议的原材料，采购部采取比价、议价或招标等方式选择供应商，并签订长期合作协议，采购部根据采购计划向合格供应商下达采购订单并跟踪供货情况。对于不需要签订长期合作协议的物料采购，采购部按照生产计划，在确定的供应商范围内组织供应商进行报价，经过比价、核价最终确定供应商并签订采购合同。

3.生产模式

公司的主营业务为动车、地铁、普通客车等轨道交通车辆内装、设备配套产品的研发、生产、销售及服务，不同车型的设计要求、产品类型、规格型号存在较大差异，主营业务产品存在非标准化、小批量、多品种、短交期、高要求的供货特点，公司采取柔性化的订单导向型生产模式。公司主营业务产品具有鲜明的定制化特性，需要以客户具体的订单需求为导向进行设计、开发，由生产部根据营销部门提供的销售计划制定生产计划，生产车间根据生产计划组织生产。在生产安排时，为了提高非标准化产品的生产效率，需要公司生产线具备一定的柔性生产能力，即同一生产线可根据生产计划的安排生产不同类型、不同项目的轨道交通车辆内装及设备产品。

公司柔性化的订单导向型生产模式符合公司产品生产的特性化要求，通过各个生产环节的优化和有序衔接，提高了生产效率，保证了产品的交货期和质量控制要求。

4.销售模式

公司国内市场部负责对国内整车制造企业和国内其他客户的销售业务，国际市场部负责对国外客户和境内中外合资企业客户的销售业务，检修服务部负责售后服务及国内检修配件销售。公司营销部门及时跟踪客户订单完成情况，通过项目管理模式管理合同和订单的质量、成本、交付和服务，确保满足客户需求。

公司作为轨道交通车辆设备配套产品制造商，公司销售通过直销模式实现，通过招投标或竞争性谈判获取客户订单，并根据客户的需求进行设计生产。公司与客户的结算方式为电汇或承兑汇票。

（三）行业情况

全球铁路行业市场空间广阔，根据全球知名轨道交通行业咨询公司 SCI Verkehr 预测，随着全球经济的不断发展和城镇化水平的逐渐提高以及全球经济体之间互连互通程度的加深，铁路作为经济环保的交通模式会持续发展，预计 2018 年全球市场规模将达到 1.48 万亿元。

城市化进程的加快、大城市人口数量的激增以及城市公路交通的拥堵使得城市轨道交通日益得到各国政府的重视，城市轨道交通在城市客运体系中发挥的作用越来越重要。目前拥有城轨线路最多的地区分别为欧洲、亚洲和美洲。运营线路最长的国家分别为中国、美国、日本和德国，后起的新兴国家和地区城轨建设正方兴未艾，亚洲地区包括中国、印度、越南、印度尼西亚等在内的多个国家均有多个城市在建或规划建设城轨线路。

我国《中长期铁路网规划》明确提出，将完善普速铁路网，建成高速铁路网，打造我国综合交通枢纽，构建现代综合交通运输体系。我国《铁路“十三五”规划》指出，至 2020 年，全国铁路营业里程预计将达到 15 万公里，其中高速铁路 3 万公里左右，复线率和电气化率分别达到 60% 和 70% 左右，全面提升铁路装备现代化水平。到 2025 年，全国铁路网规模将达到 17.5 万公里左右，其中高速铁路 3.8 万公里左右；根据国家发改委规划，我国目前已有的 13 个城市群中，12 个城市群已规划建设约 1.9 万公里城际铁路。未来城际铁路的快速发展，也将拉动动车组市场需求的快速增长；依据《十三五规划刚要》中提出的“十三五”期间城市轨道交通运营里程新增 3000 公里的数据，预计随着经济高速发展和城市化水平不断提升，城市轨道交通里程将有望持续增长。

同时，轨道交通装备制造业与我国发展战略高度契合，已成为《中国制造 2025》鼓励重点发展领域之一，对国民经济发展具有十分重大的促进作用，是我国“一带一路”战略重点之一，“中国高铁走出去”是我国实施高端装备走出去的重要组成部分和金名片。

综上，轨道交通装备业未来具有良好的市场前景。

二、报告期内公司主要资产发生重大变化情况的说明

适用 不适用

三、报告期内核心竞争力分析

适用 不适用

（一）综合配套服务能力优势

公司自成立以来专注于轨道交通车辆配套产品的研发、生产、销售及服务，产品从最初的普通客车配套产品系列发展到目前的动车组车辆、城轨车辆的配套产品系列，公司在产品设计、材料运用、制造工艺等方面积累了丰富的行业经验。

公司目前的产品包括内装、设备两大系列，涵盖了顶板、地板、墙板、间壁、风道、门机构、司机室、箱体、座椅、厨房、电加热器等千余个细分产品。公司拥有国内外先进的加工设备和检测设备，包括三维激光切割机、CNC 高速冲床、自动焊接机器人、三坐标测量仪、定梁龙门加工中心、多层热压机、大型喷涂流水线设备等，能够为产品生产、质量检测提供充分保障。公司具备动车组、城轨车辆内装产品从设计、生产到交付的总包服务能力，能够为客户提供一站式服务。在轨道交通车辆制造行业，整车厂商倾向于集中发展车辆模块化集成技术及关键零部件的研发，车辆内装及非核心设备配套产品选择向合格供应商采购，为便于管理，整车生产企业更加偏向于产品线丰富、整体供应能力强的供应商，这有利于公司在未来的竞争中占据优势地位。

公司还与国际知名轨道交通车辆装备生产企业合资成立了多家中外合资企业，生产电气控制柜、信息显示系统、车钩系统、制动系统、空气弹簧等多类配套产品，有利于提升公司竞争能力。

（二）客户资源优势

公司拥有稳定的客户群。国内市场上，公司与青岛四方、唐山客车、南京浦镇、长春客车、长春庞巴迪等中国中车的主要整车制造企业建立了稳定的合作关系。国际市场上，公司参与了多个国外项目的执行，积累了丰富的国际项目经验，产品设计能力、交付及时性、产品质量稳定性等方面的能力得到了国外客户的充分认可。随着我国轨道交通装备产业逐步被海外所了解，有利于公司与庞巴迪、阿尔斯通、西门子等公司之间的合作。

与轨道交通行业内的整车制造企业建立稳固的合作关系，为公司未来业务的开展奠定了稳定的基础，并有利于促进公司在产品开发、质量管理、服务水平等方面的持续改善和提升。

（三）管理标准体系优势

公司先后通过了 ISO9001、ISO14001、OHSAS18001、IRIS、CCC、CRCC、EN15085 等各类管理体系和产品认证，并以 ISO9001、ISO14001 和 OHSAS18001 体系为基础，整合了 IRIS、CRCC、CCC、安全生产标准化、西门子 WCA 合规体系、EN15085 焊接体系、DIN6701-2 粘接管理体系的要求，形成了十位一体的管理标准体系平台。

公司的管理标准体系涵盖了经营企划管理、营销管理、技术管理、采购管理、生产管理、物流管理、设备管理、质量管理、财务管理、人力资源管理、EHS 管理、综合管理等各类经营管理活动，既能够适应不同产品系列的生产经营管理，又能够满足不同客户对产品质量、技术要求、管理体系标准的不同要求。

（四）技术研发优势

公司是高技术企业，具有雄厚的设计和研发能力，建有国家级博士后科研工作站、江苏省院士工作站、江苏省认定企业技术中心、江苏省轨道车辆内饰装备工程技术研究中心、江苏省认定工业设计中心。

在技术研发方面，公司坚持自主研发与产学研相结合的方式，与专业研究机构和客户建立起长期的合作研发关系。公司设有技术研发中心，围绕以人为本的理念，在企业的发展过程中打造一支经验丰富的专业技术研发团队，有利于公司技术研发水平在行业内成为领先者。目前公司拥有包括内装材料复合技术、不锈钢薄板箱盖与箱体的焊接加工工艺技术、铝合金大型超塑气胀成形模具技术、侧拉门机构系统技术等核心技术，并具备与整车制造企业同步设计开发的能力。

（五）管理优势

公司与国内外主要整车制造企业建立的稳定合作关系，有助于公司在现场管理、流程控制、质量维护等方面得到其大力支持，公司按照国际标准建立健全各项管理制度。在此基础上，公司通过引入卓越绩效模式、BPR 流程再造、ERP 系统上线运行、内部信息云管理平台等管理系统的

建设，并通过大力推动信息技术与企业管理的融合，促进信息技术在研发设计、生产制造、物流运输、营销服务等环节的广泛应用，形成公司对客户需求的快速响应能力，全面提升管理水平，促进公司核心竞争软实力的形成。

第四节 经营情况讨论与分析

一、经营情况讨论与分析

2017 年，全球轨道交通业内发生了西门子交通业务与阿尔斯通合并，我国标动市场重新洗牌，我国重新审视地铁建设热，国家发改委收紧地铁项目审核等变化。公司积极应对市场变化，严格按照各项制度规范运作，持续健全和完善公司治理结构，加强内控管理，在全体干部员工齐心协力共同奋进下，公司在产能扩大、技术和产品研发、国内外市场拓展和综合管理等诸多方面都开展了积极有效的工作，取得了新进展、新成就。公司积极响应国家“一带一路”倡议推进国际化经营，筹建完成印度今创并顺利投产，收购法国的塞拉座椅，将其布局为公司在欧洲的设计、制造和服务中心基地，为公司持续稳定发展奠定了良好的基础。

（一）技术研发方面

公司立足于轨道车辆配套产品等方面的研究，持续开展技术研发和创新工作，技术研发中心人才结构搭配合理、设备配置齐全、研究方向分配明确，在项目实施研究和解决问题的过程中积累大量系列技术成果，公司及子公司先后申请专利数百项。同时，通过对国内外相关先进技术的引进消化吸收再创新，完善构建的核心技术体系。

公司在持续打造轨道交通配套行业综合实力领先技术团队方面，通过行之有效的激励机制，激发研发人员潜能与创造力，保持公司技术创新活力，加快公司核心技术形成效率；通过较为完善的培训体系，采取内部培训与外部培训相结合的方式，让技术研发人员不断接触新知识，开拓新视野，为技术创新营造良好环境。

公司坚持以市场需求为导向，与整车制造企业保持紧密的合作研发关系，2017 年执行的模型车类项目共计 17 个。公司通过产、学、研相结合，充分利用专业科研机构与院校的研发优势进行合作研发，根据市场需求，紧紧围绕轨道交通车辆配套产品进行已有产品升级和新产品开发，持续关注产品国产化、设计优化、提高设计质量等工作，保持公司技术在行业内的领先地位。

（二）采购方面

公司持续加强采购运行管理工作，严格按照采购管理程序，坚持供应商资格考核，不断提高对供应商的后续管理水平，通过优胜劣汰，确保公司原辅材料采购品质和及时到位。公司采购部门加强物料分析和采购计划管理，使采购计划管理具有前瞻性、准确性和科学性。公司加强相关采购人员的责任考核，持续严控采购成本，并通过严控采购到货时间和生产时间的相匹配，保障公司生产顺利进行的同时，努力使库存金额保持科学合理的水平。

（三）生产方面

公司持续不断开展产能评估，根据公司发展规划和市场订单情况开展厂房及设施规划和技改扩能工作，持续开展精益生产和标准化作业培训与检查，利用改善案例为抓手，搭建持续改善创新平台，提升现场管理水平，优化现场作业流程；严格规范并完善各类特殊工艺标准的执行，持续补充和完善各类生产要素相关的数据库，加强考核制度的执行力度，打造高效生产运营系统；通过广泛宣传国家有关安全生产法律法规，完善公司安全生产管理制度，增强安全意识和防范事故能力；通过严格执行国家环保法规要求，通过实施 EHS 方针，设定 EHS 目标，制定相应的方案措施管理环保风险，实现污染预防以及环境绩效的持续改进。

2017 年，公司在生产方面有效保障了公司订单保质保量和及时的交付。

（四）销售方面

公司高度关注和顺应国际国内轨道交通市场发展趋势要求，全体营销人员齐心协力、顽强拼搏、锐意进取，定期拜访国际国内主要客户，了解行业发展态势和同业竞争情况，通过驻客户办事机构贴近客户，加强与客户的及时交流和沟通，分析及时响应客户需求，研判竞争对手和公司各自的优劣势对比情况，完善为客户服务需求提供的快速反应机制。

公司通过参与我国标准化动车新产品的开发和试装，拓展标准化动车新产品市场；积极把握国内各大城市城轨建设浪潮提供的机遇，克服城轨内装市场客户要求越来越高、市场竞争激烈、招标价格逐年下降等不利因素，加强新项目管理力度和评审的有效性，加强队伍建设，努

力提高公司在国内城轨内装市场开拓力度和市场占有率；公司加强检修服务网络建设和完善力度，扩建和升级检修服务网点能力，完善服务政策，提高检修服务质量，打造优秀检修服务队伍，积极拓展维修市场。

公司加大国际业务拓展力度，凭借较强的技术研发能力、综合配套能力及较高的产品质量，及时响应客户的个性化需求，在多年经营中积累的丰富项目经验，与主要客户建立的长期稳定合作关系，通过项目前期就参与客户设计评审工作、与客户共同设计、改善项目管理合作等多种方式，努力增加在国际市场上的出口销售份额。同时，在欧洲和东南亚市场积极谋划布局，通过设立境外公司及收购兼并，构建海外市场设计、制造和服务中心基地，提升在海外市场上的营销能力，扩大海外市场上的销售额。

二、报告期内主要经营情况

截止 2017 年 12 月 31 日，公司总资产 6,004,937,919.98 元，比上期期末增长 21.82%，归属于母公司股东的净资产 2,104,212,802.62 元，比上期期末增长 39.94%；在本报告期实现营业收入 2,931,925,104.43 元，比上年同期增长 14.02%，归属于母公司股东的净利润 599,897,583.60 元，比上年同期下降 6.81%。

(一) 主营业务分析

利润表及现金流量表相关科目变动分析表

单位：元 币种：人民币

科目	本期数	上年同期数	变动比例 (%)
营业收入	2,931,925,104.43	2,571,516,981.91	14.02
营业成本	1,757,818,973.67	1,598,022,539.33	10.00
销售费用	151,610,824.91	119,205,696.47	27.18
管理费用	315,353,360.95	252,713,037.21	24.79
财务费用	67,137,551.76	16,518,252.09	306.44
经营活动产生的现金流量净额	-32,692,076.84	153,539,770.12	-121.29
投资活动产生的现金流量净额	-207,277,212.37	-272,989,874.55	不适用
筹资活动产生的现金流量净额	171,951,856.36	453,427,238.75	-62.08
研发支出	138,602,243.80	121,878,916.64	13.72

1. 收入和成本分析

√适用 □不适用

2017 年实现营业收入 2,931,925,104.43 元，较上年度增长 14.02%，主要系子公司今创风挡自 2016 年 11 月 1 日纳入合并报表范围，其 2017 年全年营业收入均纳入合并报表范围所致；

营业成本较上年同期增长 10.00%，主要是随着营业收入的增长营业成本相应增加所致。

(1) 主营业务分行业、分产品、分地区情况

单位：元 币种：人民币

主营业务分行业情况						
分行业	营业收入	营业成本	毛利率 (%)	营业收入比上年增减 (%)	营业成本比上年增减 (%)	毛利率比上年增减 (%)
轨道交通设备及其延伸产业	2,849,985,391.12	1,736,297,123.33	39.08	14.11	10.33	增加 2.09 个百分点
主营业务分产品情况						
分产品	营业收入	营业成本	毛利率 (%)	营业收入比上年增减 (%)	营业成本比上年增减 (%)	毛利率比上年增减 (%)
城轨地铁车辆配	1,374,525,321.47	852,744,644.51	37.96	32.66	27.10	增加 2.71

套产品						个百分点
动车组车辆配套产品	1,032,836,855.76	587,771,101.05	43.09	-2.33	-7.50	增加 3.18 个百分点
防灾监控系统	9,431,653.87	3,159,143.74	66.50	-50.38	-73.29	增加 28.72 个百分点
普通客车车辆配套产品	124,419,527.59	66,961,259.97	46.18	-22.54	-33.38	增加 8.76 个百分点
特种车辆	151,241,004.48	112,619,920.06	25.54	34.50	38.14	减少 1.96 个百分点
其他	157,531,027.95	113,041,054.00	28.24	40.69	53.67	减少 6.06 个百分点
主营业务分地区情况						
分地区	营业收入	营业成本	毛利率 (%)	营业收入比上年增减 (%)	营业成本比上年增减 (%)	毛利率比上年增减 (%)
境内	2,226,642,417.10	1,309,066,821.01	41.21%	6.34%	0.88%	增加 3.18 个百分点
境外	623,342,974.02	427,230,302.32	31.46%	54.41%	54.74%	减少 0.15 个百分点

主营业务分行业、分产品、分地区情况的说明

√适用 □不适用

①城轨地铁车辆业务的营业收入较上年度增长 32.66%，主要系本期城轨地铁市场的主要产品订单大幅增长，交付量相应大幅增加所致；

②普通客车车辆业务的营业收入较上年度下降 22.54%，主要系公司优化产品订单，普通客车车辆逐渐被城轨地铁及动车组车辆所取代所致；

③特种车辆业务的营业收入较上年度增长 34.50%，主要系香港铁路有限公司 861A 机车项目在本期完成交付实现销售 6,706.73 万元所致；

④境外业务实现的营业收入 623,342,974.02 元，较上年度增长 54.41%，主要系香港铁路有限公司 861A 机车项目在本期完成交付实现销售 6,706.73 万元所致，同时公司加快实施国际化战略布局，加大国际市场营销力度，出口订单也大幅增长；

⑤2017 年防灾监控系统实现的营业收入主要系售后维保检修业务，该类业务的毛利率水平较高。

(2) 产销量情况分析表

□适用 √不适用

(3) 成本分析表

单位：元

分行业情况							
分行业	成本构成项目	本期金额	本期占总成本比例 (%)	上年同期金额	上年同期占总成本比例 (%)	本期金额较上年同期变动比例 (%)	情况说明
轨道交通设备及其延伸产业		1,736,297,123.33	100	1,573,740,323.32	100	10.33	/
分产品情况							
分产品	成本构成项目	本期金额	本期占总成本比例 (%)	上年同期金额	上年同期占总成本比例 (%)	本期金额较上年同期变动比例 (%)	情况说明
主营产品	直接材料	1,098,051,560.70	63.24	1,026,173,820.30	65.21	7.00	/
主营产品	直接人工	401,406,124.03	23.12	363,770,446.90	23.11	10.35	/

主营产品	制造费用	236,839,438.60	13.64	183,796,056.12	11.68	28.86	/
合计		1,736,297,123.33	100.00	1,573,740,323.32	100.00	10.33	/

成本分析其他情况说明

√适用 □不适用

本报告期成本项目构成与上年同期相比基本稳定，制造费用占比上升约 2 个百分点，制造费用发生额较上年同期增长 28.86%，主要系：1) 子公司今创风挡自 2016 年 11 月 1 日纳入合并报表范围后，其 2017 年全年制造费用均纳入合并报表范围；2) 公司新增厂房、机器设备的折旧增加。

(4) 主要销售客户及主要供应商情况

√适用 □不适用

前五名客户销售额 130,960.72 万元，占年度销售总额 44.67%；其中前五名客户销售额中关联方销售额 36,753.88 万元，占年度销售总额 12.54%。

前五名供应商采购额 37,361.78 万元，占年度采购总额 23.33%；其中前五名供应商采购额中关联方采购额 0 万元，占年度采购总额 0%。

其他说明

无

2. 费用

√适用 □不适用

单位：元

项目	本期金额	上年同期金额	变动比例 (%)
销售费用	151,610,824.91	119,205,696.47	27.18
管理费用	315,353,360.95	252,713,037.21	24.79
财务费用	67,137,551.76	16,518,252.09	306.44

说明：

(1) 销售费用较上年度增长 27.18%，主要系：1) 子公司今创风挡自 2016 年 11 月 1 日纳入合并报表范围后，其 2017 年全年销售费用均纳入合并报表范围；2) 公司境外销售业务大幅增长，出口运费、杂费等费用同步大幅增长；

(2) 管理费用较上年度增长 24.79%，主要系：1) 子公司今创风挡自 2016 年 11 月 1 日纳入合并报表范围后，其 2017 年全年销售费用均纳入合并报表范围；2) 公司管理人员工资及附加费用增加；

(3) 财务费用较上年度增长 306.44%，主要系公司因生产经营需要新增贷款规模大幅增加所致。

3. 研发投入

研发投入情况表

√适用 □不适用

单位：元

本期费用化研发投入	138,602,243.80
本期资本化研发投入	0
研发投入合计	138,602,243.80
研发投入总额占营业收入比例 (%)	4.73
公司研发人员的数量	959
研发人员数量占公司总人数的比例 (%)	11.64
研发投入资本化的比重 (%)	0

情况说明

√适用 □不适用

研发支出 138,602,243.80，较上年增长 13.72%，主要系子公司今创风挡自 2016 年 11 月 1 日纳入合并报表范围后，其 2017 年全年研发费用均纳入合并报表范围所致。

4. 现金流

√适用 □不适用

单位：元

项目	本期金额	上年同期金额	变动比例（%）
经营活动产生的现金流量净额	-32,692,076.84	153,539,770.12	-121.29
投资活动产生的现金流量净额	-207,277,212.37	-272,989,874.55	不适用
筹资活动产生的现金流量净额	171,951,856.36	453,427,238.75	-62.08

（1）经营活动产生的现金流量净额：2017 年经营活动产生的现金流量净额-32,692,076.84 元，较上年度大幅下降 121.29%，主要系公司本年度采购备货的付现支出增长大幅超过销售回款，应收账款、存货大幅增长所致；

（2）投资活动产生的现金流量净额：2017 年投资活动产生的现金流量净额-207,277,212.37 元，较上年度增长 6,571 万元，主要系购建固定资产、无形资产和其他长期资产支付的现金下降所致；

（3）筹资活动产生的现金流量净额：2017 年投资活动产生的现金流量净额 171,951,856.36 元，较上年度大幅下降 62.08%，主要系支付现金股利、偿付利息支付的现金大幅增加所致。

（二）非主营业务导致利润重大变化的说明

□适用 √不适用

（三）资产、负债情况分析

√适用 □不适用

1. 资产及负债状况

单位：元

项目名称	本期期末数	本期期末数占总资产的比例（%）	上期期末数	上期期末数占总资产的比例（%）	本期期末金额较上期期末变动比例（%）	情况说明
货币资金	581,698,625.09	9.69	685,914,810.81	13.91%	-15.19	(1)
以公允价值计量且其变动计入当期损益的金融资产		-	989,709.35	0.02%	-100.00	(2)
应收账款	1,810,125,535.15	30.14	1,385,234,431.24	28.10	30.67	(3)
预付款项	68,171,204.56	1.14	35,567,463.11	0.72	91.67	(4)
应收股利	42,500,000.00	0.71	19,610,000.00	0.40	116.73	(5)
其他应收款	21,825,370.45	0.36	13,131,318.27	0.27	66.21	(6)
存货	1,154,434,605.41	19.22	870,014,483.44	17.65	32.69	(7)
其他流动资产	85,359,945.60	1.42	43,167,078.77	0.88	97.74	(8)
固定资产	739,288,095.20	12.31	549,931,044.15	11.16	34.43	(9)
商誉	21,778,011.38	0.36	777,969.06	0.02	2,699.34	(10)
其他非流动资产	16,300,057.86	0.27	54,510,706.11	1.11	-70.10	(11)
短期借款	1,598,629,458.33	26.62	272,427,242.87	5.53	486.81	(12)
预收款项	88,079,149.83	1.47	171,414,438.72	3.48	-48.62	(13)
应付利息	7,557,800.56	0.13	807,504.43	0.02	835.95	(14)

应付股利		-	907,200,000.00	18.40	-100.00	(15)
其他应付款	10,691,613.51	0.18	4,667,130.66	0.09	129.08	(16)
其他流动负债		-	93,429,965.48	1.90	-100.00	(17)
长期借款	124,739,271.25	2.08	350,000,000.00	7.10	-64.36	(18)

其他说明

本期末主要资产及负债与上期末发生重大变动的主要原因分析如下：

(1) 货币资金：本期经营活动产生的现金流量净额、筹资活动产生的现金流量净额比上年同期大幅下降所致；

(2) 以公允价值计量且其变动计入当期损益的金融资产：本期远期外汇合约到期交割结转所致；

(3) 应收账款：主要系经营规模扩大及未到结算账期余额增加所致；

(4) 预付款项：主要系订单增加，未结算的预付货款增加所致；

(5) 应收股利：系本期合营企业宣告股利尚未收到所致

(6) 其他应收款：主要系本期投标保证金及履约保证金增加所致

(7) 存货：主要系订单增加及经营规模扩大影响所致；

(8) 其他流动资产：主要系待抵扣增值税进项税额增加所致；

(9) 固定资产：系本期厂房及设备完工结转固定资产所致；

(10) 商誉：本期溢价收购法国塞拉座椅公司 100% 股权所致；

(11) 其他非流动资产：主要系本期内预付厂房及设备款完工结转所致；

(12) 短期借款：系本期流动资金借款增加所致；

(13) 预收款项：主要系香港铁路有限公司 861A 机车项目在本期完成交付实现销售 6,706.73 万元，对预收款项进行结转所致；

(14) 应付利息：系本期末计提国开发展基金利息所致；

(15) 应付股利：系本期支付股利所致；

(16) 其他应付款：系本期合并范围增加所致；

(17) 其他流动负债：系售后租回融资款到期支付所致；

(18) 长期借款：主要系长期借款转入一年内到期的非流动负债所致。

2. 截至报告期末主要资产受限情况

√适用 □不适用

单位：元

项目	期末账面价值	受限原因
其他货币资金	95,255,462.43	保证金
应收票据	294,524,217.29	应收票据质押办理承兑汇票
应收账款	32,619,836.33	应收账款保理借款
固定资产	88,311,842.06	抵押及融资租赁借款
无形资产	22,117,901.68	抵押及融资租赁借款
合计	532,829,259.79	/

3. 其他说明

□适用 √不适用

(四) 行业经营性信息分析

√适用 □不适用

详情请参见“三、公司关于公司未来发展的讨论与分析”之“行业格局和趋势”。

(五) 投资状况分析**1. 对外股权投资总体分析**

√适用 □不适用

截至报告期末，公司长期股权投资为人民币 454,880,048.96 元，比年初增加人民币 60,448,392.40 元，涨幅 15.33%，主要系权益法核算的长期股权投资于本期形成的投资收益结转所致。

(1) 重大的股权投资

□适用 √不适用

(2) 重大的非股权投资

□适用 √不适用

(3) 以公允价值计量的金融资产

√适用 □不适用

单位：元

项目	期初金额	本期公允价值变动损益	计入权益的累计公允价值变动	计入权益的累计公允价值	本期其他增减变动	期末金额
以公允价值计量且其变动计入当期损益的金融资产	989,709.35	-989,709.35	-	-	-	-

(六) 重大资产和股权出售

□适用 √不适用

(七) 主要控股参股公司分析

√适用 □不适用

单位：元

公司名称	注册资本	持股比例 (%)	总资产	净资产	净利润
常州剑湖金城车辆设备有限公司	2,000 万元	70.00	243,176,502.12	143,025,621.37	23,754,934.63
今创科技有限公司	5,000 万元	63.00	74,093,873.66	60,540,005.22	10,101,600.79
江苏今创车辆有限公司	10,000 万元	100.00	251,872,266.21	90,893,307.95	-10,418,029.04
青岛今创交通设备有限公司	5,500 万元	100.00	351,510,449.64	47,952,921.67	-1,833,241.26
常州常矿起重机械有限公司	21,200 万元	94.96	183,186,211.65	6,297,1855.8	3,276,438.33
江苏今创交通设备有限公司	58,900 万元	100.00	858,643,937.55	585,179,724.36	-2,777,577.04
常州今创风挡系统有限公司	265.31 万美元	100.00	444,156,223.07	101,785,564.78	66,692,986.12
今创轨道交通设备（印度）有限公司	6,000 万卢比	100.00	28,866,137.04	1,111,981.86	-5,013,888.47
今创集团新加坡有限公司	260 万美元+1 新加坡元	100.00	123,620,075.60	31,013,322.39	-1,075,692.96
今创法国座椅公司	728.56 万欧元	100.00	175,385,422.60	31,471,487.11	-2,381,463.78
常州小系今创交通设备有限公司	20,000 万日元	50.00	681,243,602.54	445,387,981.35	110,974,190.77
常州泰勒维克今创电子有限公司	70 万美元	50.00	134,431,289.51	107,891,013.87	35,622,667.96
上海福伊特夏固今创车钩技术有	200 万欧元	50.00	577,575,327.52	-74,618,360.41	-77,368,699.15

限公司					
常州住电东海今创特殊橡胶有限公司	3,000 万元	50.00	181,297,205.56	102,845,468.12	18,820,941.03
江苏纳博特斯克今创轨道设备有限公司	180,000 万日元	50.00	389,791,797.20	236,448,622.38	47,906,394.82
今创科技（泰国）有限公司	100 万泰铢	子公司江苏今创车辆有限公司持有 48.00	7,136.84	-128,863.02	-138,830.44
江苏剑湖视听科技有限司	2,000 万元	50	18,114,216.28	17,597,496.06	-2,271,772.28
中车长春轨道客车股份有限公司	580,794.71 万元	0.80	55,539,506,000.00	16,924,251,000.00	2,284,999,000.00

注：上述江苏今创车辆有限公司、常州常矿起重机械有限公司、今创法国座椅公司的财务数据皆为合并口径数据，今创法国座椅公司的净利润为合并日后 2017 年 11 月至 12 月发生额。

（八） 公司控制的结构化主体情况

适用 不适用

三、公司关于公司未来发展的讨论与分析

（一） 行业格局和趋势

适用 不适用

全球铁路行业市场方面：根据全球知名轨道交通行业咨询公司 SCI Verkehr 预测，随着全球经济的不断发展和城镇化水平的逐渐提高以及全球经济体之间互连互通程度的加深，铁路作为经济环保的交通模式会持续发展。海外多个国家和地区都制定了高速铁路计划，根据国际铁路联盟和中信证券研究报告的统计信息，2016-2030 年海外高速铁路中远期规划竣工里程高达 6.2 万公里。全球城市化进程的加快、大城市人口数量的激增以及城市公路交通的拥堵使得城市轨道交通日益得到各国政府的重视，城市轨道交通在城市客运体系中发挥的作用越来越重要。目前拥有城轨线路最多的地区分别为欧洲、亚洲和美洲。运营线路最长的国家分别为中国、美国、日本和德国，后起的新兴国家和地区城轨建设正方兴未艾，亚洲地区包括中国、印度、越南、印度尼西亚等在内的多个国家均有多个城市在建或规划建设城轨线路。

我国轨道交通市场方面：《中长期铁路网规划》明确提出，将完善普速铁路网，建成高速铁路网，打造我国综合交通枢纽，构建现代综合交通运输体系。我国《铁路“十三五”规划》指出，至 2020 年，全国铁路营业里程预计将达到 15 万公里，其中高速铁路 3 万公里左右，复线率和电气化率分别达到 60% 和 70% 左右，全面提升铁路装备现代化水平。到 2025 年，全国铁路网规模将达到 17.5 万公里左右，其中高速铁路 3.8 万公里左右；根据发改委规划，我国目前已有的 13 个城市群中，12 个城市群已规划建设约 1.9 万公里城际铁路。未来城际铁路的快速发展，也将拉动动车组市场需求的快速增长；依据《十三五规划刚要》中提出的“十三五”期间城市轨道交通运营里程新增 3000 公里的数据，预计随着经济高速发展和城市化水平不断提升，城市轨道交通里程将有望持续增长。

维修维保及更新市场方面：在国际市场，根据 UNIEF 的研究报告，北美和西欧等经济发达地区的铁路市场以维修和更新为主。在国内市场，随着我国动车组保有量的逐年提升，估计自 2018 年起，大量在线的动车将需要五级检修和二次五级检修，由于五级检修将对动车部件进行大面积更换，动车组维修市场将出现大幅增长，成为整车制造企业和配套厂商收入增长的重要来源之一；根据城市轨道交通行业的相关规范要求，城市轨道交通车辆运营 5 年或者 60 万公里需要架修，运营 10 年或者 120 万公里必须进行大修，城轨的维保与更新服务市场将复制前 10 年城市轨道交通车辆的增长趋势。

竞争格局方面：全球对轨道交通配套产品的安全性、可靠性要求都非常高，进入该行业需要经过较长时间通过审核、验证，对企业的研发、设计、检测和生产能力有较高要求，下游整车制造企业对配套产品生产企业过往项目运行经验也有严格要求，因而形成了较高行业准入门槛，市场竞争相对有序。

产业政策方面：轨道交通装备制造业对轨道交通实现现代化具有重要的战略意义，是我国重点支持的装备制造业之一。《国民经济和社会发展的第十三个五年规划纲要》、《铁路标准化“十三五”发展规划》、《“十三五”现代综合交通运输体系发展规划》等文件均提出大力发展轨道交通行业，轨道交通装备制造业已成为《中国制造 2025》鼓励重点发展领域之一。我国致力推进“一带一路”沿线国家的互联互通，部署与邻国间的铁路公路项目，并出资 400 亿美元并设立丝路基金，以及设立亚洲基础设施投资银行为项目建设提供资金支持。根据此前高铁“走出去”的战略规划，我国初步构建三条高铁战略线路：通过俄罗斯进入欧洲的欧亚高铁；从乌鲁木齐出发，经过中亚最终到达德国的中亚高铁；从昆明出发，连接东南亚国家，一直抵达新加坡的泛亚高铁，为我国铁路企业拓展海外市场提供了契机。我国高速铁路在运营经验、技术质量、性价比等方面具备诸多优势，中国标准动车组已成为国内和高铁出海的主要车型，庞大的海外市场将为我国轨道交通装备行业的未来增长打开市场空间。

（二） 公司发展战略

√适用 □不适用

公司倡导“携手今日，创新未来”的企业文化，秉承“诚信立业，质量兴业，以人为本，客户至上”的经营理念，奉行“立足轨道交通，做专、做精、做强，实现跨越式发展”的战略方针。充分利用国内外轨道交通行业的发展机遇，发展动车组、城轨车辆配套产品业务。公司适时谋划和展开全球布局策略，寻求国内外投资、兼并收购机会；不断建立和完善符合公司发展战略的生产管理体系，提升公司自主研发能力和管理水平，完善精益管理模式，提高管理效率；创新营销手段，充分利用各区域市场制造基地或服务机构为客户提供产品及服务的优势，努力提高公司在国内外市场上的份额；建设和维护好具有国际先进、国内外领先水准的加工基地以及提供并持续完善综合检测、维修及服务的维修服务网络，进一步巩固公司在国内轨道交通车辆配件市场的领先地位，提升公司在国际市场上的影响力。

（三） 经营计划

√适用 □不适用

2018 年是实施“十三五”规划承上启下的关键之年，公司将面临更大的挑战和机遇。围绕公司发展战略，公司拟通过增加对新材料、新产品、新工艺的研发，并提升公司的设计能力、维修服务能力，将公司的生产模式提升至为客户提供从产品方案设计到生产制造及维修服务的完善的产品解决方案，继续寻找合适时机实施全球布局策略，增强各区域市场制造基地或服务机构的影响力，不断提高公司产品在国内外市场的竞争力，逐步扩大国内外市场份额，打造世界一流企业。

1. 持续加大研发投入，不断推进科技创新。

公司将继续立足以自主研发为主，“引进、消化、吸收再创新”为辅的研发方式，掌握公司创新发展的主动权，继续在新产品（包括模块化产品）、新材料、新工艺等研发领域加大自主开发投入，夯实公司的核心技术。与行业内专业研究机构、客户共同建立多种形式、多层次、多领域的国际合作研发团队，进一步完善领先的技术研发软硬件条件及检测验证设施，缩短新技术、新品研发周期，重点以新材料、新技术应用为研发突破口，提升产品轻量化、节能、环保等方面的性能。

2. 稳固优化市场布局，努力提升市场份额。

公司将重点以国内轨道车辆内装、门机构、座椅、厨房等市场为主，增强模块化供应能力，稳固公司当前的市场领先地位，并继续进一步努力扩大国际市场份额，提升在欧洲乃至全球的市场占有率，优化市场布局。

针对国内市场，公司将巩固公司在整车制造企业的战略供应商地位，通过设立驻客户办事处和办公室以及区域制造基地等机构，加强与客户的交流和沟通，及时了解客户需求，提升对客户的认知度，提高企业的应急反应能力；通过联合设计、物流服务等手段将供应链延长，提升企业的整体供货和综合服务能力；进一步细化市场部功能，加强检修服务市场拓展力度。通过提升部门的市场信息收集和分析能力，增强对市场的把握力度和预判能力。

针对国际市场，公司将面向欧洲和北美市场，一方面依托庞巴迪、阿尔斯通和西门子等全球化采购平台，提升公司产品在欧洲和北美市场的占有率；另一方面，通过设立的境外公司提升公

司在海外市场的营销能力，最大限度争取国际市场份额，同时继续关注境外投资合作和兼并收购机会，为公司海外市场持续稳步发展提供支持。

3. 努力提升服务能力，增强综合竞争实力

公司将努力推进产业链计划，提升综合服务能力。加大公司产业链纵向、横向延伸研究和开发力度，通过提供模块化、系列化、标准化产品，以及“交钥匙工程”式的系统解决方案，缩短客户采购链、采购周期，减少客户项目管理复杂程度和难度；通过推进产业链横向整合，适度集中资源发展总包能力参与市场竞争；通过加大国际合作力度，实施与业内国内、国际客户或竞争对手竞争项目合作战略，共同开发全球市场。

公司将继续实施贴近客户建立生产基地计划。根据全球轨道交通发展态势，结合公司国内外市场规模及客户需求，积极发挥在国内外贴近客户区域已建立的制造基地或服务机构的作用，并在充分论证可行的基础上，继续建立贴近客户的制造基地或服务机构。根据产品自身物流特点、当地政策及所在区域客户需求量确定产品及服务方案，及时响应客户需求。

公司将进一步加强检修服务网络建设力度。为支持跨越式发展战略，公司将进一步完善以公司总部维修中心为核心，国内服务网点为依托，覆盖全国各路局、整车制造企业的国内维修服务网络；根据国外市场拓展情况适时增加服务网点，完善全球服务体系；根据行业与公司产品特性、客户需求等，不断完善检修服务流程、标准作业流程，形成科学有效的完整服务体系，提升客户满意度。

4. 强化公司制度管理，提升业务流程效率

公司将严格按照上市公司规范管理的要求为标准，不断优化管控模式，完善管理制度建设，进行重要管理流程梳理，抓好重点领域风险防控，深化制度管理、精益管理、数字管理理念，全面提升公司业务流程效率和管理水平。

5. 加强人才队伍建设，提升企业文化支撑

公司坚持“以人为本”，进一步完善团队建设管理体系，充分利用全球化的平台，在全球范围内选聘人才，特别是业内成熟、高水平的专业和管理人才。根据公司战略和人才需求情况，按照控制绝对数量，优化人力资源质量和结构思路，结合公司管理水平的提升，提高整体工作效率；建立和完善全面的人力资源培养、培训体系和职业发展通道，建设好公司的干部、核心技术骨干队伍和梯队及技能工人队伍；进一步完善薪酬、福利、长期激励政策和绩效考核制度，保持人才工作积极性和稳定性。

公司将加强企业文化建设，进一步创建良好的员工工作、生活环境，开展丰富的员工文体生活，实现“今创关爱员工、员工热爱今创”的和谐美景；倡导和宏扬艰苦奋斗、乐于奉献的企业精神和优良传统，为企业和谐、稳定、持续发展保驾护航。

(四) 可能面对的风险

√适用 □不适用

1. 宏观经济和产业政策变化风险

国民经济发展具有周期性波动特征，轨道交通装备制造业作为国民经济的基础性行业之一，行业发展与国民经济的景气程度有很强的关联性。近年来，国家发展轨道交通运输业的产业政策使得近年来轨道交通装备行业得到了快速的发展。如果未来国家产业政策发生重大不利变化，轨道交通不能保持快速增长，则将直接影响公司的业绩，可能会给公司经营带来风险。

2. 铁路投资波动风险

铁路建设和运营的安全性至关重要，如果铁路建设或者铁路运营过程中出现重大交通事故等意外因素，可能会直接影响铁路建设投资的安排和进度，进而对公司的业务发展造成不利影响。根据“十三五”期间铁路固定投资的规划，预计 2016 年至 2020 年铁路固定资产投资总额将达到 3.5 万亿元至 3.8 万亿元，铁路建设仍将保持较大的投资规模。但如果国家下调铁路建设的投资规模，可能会对本公司的经营业绩造成不利影响。

3. 市场竞争加剧风险

近年来，公司受益于高速铁路及城市轨道交通两大市场的快速发展，公司产品种类、产品系列日益完善，综合实力显著增强，已成为行业内的领先企业。随着行业市场空间的不断扩大，可能会吸引更多竞争者加入本行业，如果公司不能保持技术研发、生产规模和综合服务配套能力的领先优势，可能会面临客户资源流失、市场份额下降和产品毛利率下降的风险。

4. 原材料价格波动风险

公司产品使用的原材料种类较多，原材料采购成本受铝、钢等大宗原材料价格波动的影响相对较大，如果原材料价格大幅上升，会增加公司的生产成本，对公司的经营业绩造成不利影响。

5. 产品质量风险

轨道交通车辆作为一种重要的客运工具，行业主管部门、客户对相关设备的安全性要求极高。公司主要产品应用于动车组、城轨、普通客车等轨道交通车辆，产品的强度、防火、耐久、环保等性能指标对轨道交通运输安全性有着重要影响。公司已建立起严格的质量管理体系和产品检验、检测流程，自设立以来未发生任何重大产品质量事故和质量纠纷。如果公司产品出现质量不合格或者质量缺陷的情况，影响到乘客体验或对轨道交通正常运行造成影响，将会给公司声誉造成较大损害，进而对公司的生产经营造成不利影响。

6. 税收优惠政策变动风险

今创集团于 2017 年 12 月通过高新技术企业复审；子公司金城车辆于 2015 年 10 月通过高新技术企业复审；子公司今创科技于 2017 年 12 月通过高新技术企业复审；子公司今创车辆于 2015 年 8 月通过高新技术企业复审；子公司常矿机械于 2016 年 11 月通过高新技术企业复审；根据《中华人民共和国企业所得税法》、《中华人民共和国企业所得税法实施条例》以及《高新技术企业认定管理办法》等相关规定，报告期内适用 15% 的企业所得税优惠税率。子公司江苏凯西特轨道交通设计有限公司报告期内为小型微利企业，根据《关于小型微利企业所得税优惠政策的通知》的规定，其所得减按 50% 计入应纳税所得额，按 20% 的税率缴纳企业所得税。如果未来国家相关税收优惠政策发生调整，将对公司的经营业绩产生影响。

7. 成本费用上升风险

随着公司规模的发展，募投项目实施形成的资产增加，以及社会劳动力成本的上升，公司成本和费用面临较大的上升压力，可能将形成产品毛利率和销售净利率下降的风险。

8. 汇率风险

随着公司国际化经营的持续开展，公司产品出口、境外投资、并购等经营活动可能因汇率波动引发各种风险。如：以外币计价的交易活动中由于合同签订日和结算日汇率不一致而形成的外汇交易风险；由于汇率波动造成境外企业价值变化的风险等。

9. 权益法核算的长期股权投资收益波动风险

公司来自权益法核算的长期股权投资收益，主要来自合营企业小系今创、泰勒维克今创、福伊特今创、住电东海今创、纳博今创、剑湖视听等。这些合营公司主营业务均涉及轨道交通配套产品业务，经营业绩也较为依赖轨道交通行业的市场景气状况，如果轨道交通行业的投资规模下降，公司投资收益将面临下降的风险。

10. 海外业务经营风险

公司海外业务涉及不同的国家或地区。在法国、印度成立了生产型子公司，在澳大利亚、加拿大、新加坡等国家成立了贸易型子公司。当今世界尽管大多数国家或地区政治局势和经济基本稳定，但由于不同国家或地区的政治局势、经营环境、法律政策及社会文化不同，公司在海外业务经营过程中，可能存有潜在的国际政治风险、经济风险、管理风险等风险，以及国际化经营管理中遭遇各类诉讼、纠纷或其他潜在损失的风险。

(五) 其他

适用 不适用

四、公司因不适用准则规定或国家秘密、商业秘密等特殊原因，未按准则披露的情况和原因说明

适用 不适用

第五节 重要事项

一、普通股利润分配或资本公积金转增预案

(一) 现金分红政策的制定、执行或调整情况

适用 不适用

根据中国证监会、上海证券交易所及其他相关法律法规规定，以充分保障股东的合法投资权益，并兼顾股东的现时分红需求与公司长远和可持续健康发展需要为原则，结合公司实际经营状况、未来发展规划资金需求以及外部融资环境等因素。公司已在《公司章程》第一百八十条中制定了公司利润分配政策：明确规定了利润分配的原则，政策，形式，现金分红的具体条件、比例和期间间隔，发放股票股利的具体条件，利润分配方案的决策程序和机制，分配政策的披露等内容。

经上会会计师事务所（特殊普通合伙）审计，2017 年度公司合并报表实现归属于上市公司股东的净利润 59,989.76 万元，2017 年度母公司实现净利润 59,400.21 万元。根据《公司法》和《公司章程》的有关规定，以母公司净利润数为基数提取 10% 的法定盈余公积金 5,940.02 万元后，当年度可分配利润为 53,460.19 万元，公司 2017 年度利润分配预案为：以首次公开发行后总股本 42,000 万股为基数，每 10 股派发现金红利 3.00 元（含税），同时以资本公积金向全体股东每 10 股转增 4 股。该分配预案尚需经公司 2017 年年度股东大会审议通过后实施。

(二) 公司近三年（含报告期）的普通股股利分配方案或预案、资本公积金转增股本方案或预案

单位：元 币种：人民币

分红年度	每 10 股送红股数（股）	每 10 股派息数（元）（含税）	每 10 股转增数（股）	现金分红的数额（含税）	分红年度合并报表中归属于上市公司普通股股东的净利润	占合并报表中归属于上市公司普通股股东的净利润的比率（%）
2017 年	0	3.00	4	126,000,000.00	599,897,583.60	21.00
2016 年	0	24.00	0	907,200,000.00	643,738,913.01	140.93
2015 年	0	0	0	0	672,603,155.61	0

(三) 以现金方式要约回购股份计入现金分红的情况

适用 不适用

(四) 报告期内盈利且母公司可供普通股股东分配利润为正，但未提出普通股现金利润分配方案预案的，公司应当详细披露原因以及未分配利润的用途和使用计划

适用 不适用

二、承诺事项履行情况

(一) 公司实际控制人、股东、关联方、收购人以及公司等承诺相关方在报告期内或持续到报告期内的承诺事项

√适用 □不适用

承诺背景	承诺类型	承诺方	承诺内容	承诺时间及期限	是否有履行期限	是否及时严格履行	如未能及时履行应说明未完成履行的具体原因	如未能及时履行应说明下一步计划
与首次公开发行相关的承诺	股份限售	控股股东、实际控制人俞金坤及其控制的万润投资、易宏投资，以及实际控制人戈建鸣	备注 1	公司股票上市交易之日起三十六个月内。如果公司股票上市之日起六个月内连续二十个交易日的收盘价均低于发行价或者上市后六个月期末收盘价低于发行价，则持有公司股份的限售期限在三十六个月基础上自动延长六个月	是	是	不适用	不适用
	股份限售	公司董事俞金坤	备注 2	1、在职期间，在前述承诺的股份锁定期届满后（每年不高于 25%）；2、离职后半年内不转让。	是	是	不适用	不适用
	股份限售	股东中国轨道	备注 3	公司股票上市交易之日起十二个月内。	是	是	不适用	不适用
	其他	公司控股股东、实际控制人及其控制的公司股东易宏投资、万润投资，以及实际控制人戈建鸣	备注 4	长期有效	否	是	不适用	不适用
	其他	董事（独立董事除外）、高级管理人员	备注 5	长期有效	否	是	不适用	不适用
	其他	公司	备注 6	长期有效	否	是	不适用	不适用
	其他	公司	备注 7	长期有效	否	是	不适用	不适用
	其他	公司董事、高级管理人员	备注 8	长期有效	否	是	不适用	不适用
	解决同	公司控股股东、实际控制人	备注 9	长期有效	否	是	不适用	不适用

	业竞争	俞金坤和实际控制人戈建鸣						
	解决关联交易	公司控股股东、实际控制人俞金坤和实际控制人戈建鸣，其他股东万润投资、易宏投资、中国轨道以及公司董事、监事、高级管理人员	备注 10	长期有效	否	是	不适用	不适用

备注 1 除按照相关法律法规、中国证监会的相关规定在今创集团发行上市时所公开发售的股份外，自公司股票上市交易之日起三十六个月内，不转让或委托他人管理其发行上市前已直接或间接持有的公司股份，也不由公司回购该等股份。如果公司股票上市之日起六个月内连续二十个交易日的收盘价均低于发行价或者上市后六个月期末收盘价低于发行价，则持有公司股份的限售期限在三十六个月基础上自动延长六个月。如遇除权除息事项，前述发行价作相应调整。

在前述承诺的股份锁定期届满后两年内，减持股份数量不超过在公司上市时其所持股票总数的 40%，减持价格不低于公司首次公开发行股票的发价。如遇除权除息事项，前述发行价和减持数量上限作相应调整。

备注 2 在前述承诺的股份锁定期届满后，在担任公司董事、监事或高级管理人员期间，每年转让的股份不超过本人所持股份总数的 25%，离职后半年内不转让其直接或间接持有的公司股份。

备注 3 自公司股票上市交易之日起十二个月内，不转让或委托他人管理其发行上市前已直接或间接持有的公司股份，也不由公司回购该等股份。在承诺的股票锁定期届满后的两年内，在遵守各项承诺的前提下，将根据届时的市场情况及今创集团经营情况减持其所持有的公司股份，减持价格按照届时的市场价格或者中国证监会、上海证券交易所认可的定价方式确定。

备注 4 稳定股价的具体措施（第一顺位）

公司控股股东、实际控制人及其控制的公司股东易宏投资、万润投资，以及实际控制人戈建鸣先生应当在符合股票交易相关规定的前提下，按照稳定股价方案确定的增持金额和增持期间，以自有资金通过集中竞价交易方式增持公司股份，并保证增持实施完毕后，公司的股权分布仍符合上市条件。

增持金额应符合下列限定条件：

(1) 单次用于增持公司股份的资金总额不低于自上一会计年度年初至股东大会审议通过股价稳定方案日其累计从公司获得的现金分红（如有）以及税后薪酬（如有）总额的 20%。

(2) 单次或连续 12 个月增持公司股份数量不超过公司总股本的 2%；如上述第（1）项与本项冲突，按照本项执行。

除因继承、被强制执行等情形必须转让公司股份或触发稳定股价方案终止实施条件外，在董事会、股东大会审议稳定股价方案及方案实施期间，公司控股股东、实际控制人俞金坤先生及其控制的易宏投资、万润投资，以及实际控制人戈建鸣先生不得转让其持有的公司股份。除经公司股东大会非关联股东同意外，不由公司回购其持有的股份。

备注 5 稳定股价的具体措施（第二顺位）

董事（独立董事除外）、高级管理人员应当在符合股票交易相关规定的前提下，按照稳定股价方案确定的增持金额和增持期间，以自有资金通过集中竞价交易方式增持公司股份，并保证增持实施完毕后，公司的股权分布仍符合上市条件。

增持金额应符合下列限定条件：

（1）单次用于增持公司股份的资金总额不低于自上一会计年度年初至股东大会审议通过股价稳定方案日其累计从公司获得的现金分红（如有）以及税后薪酬（如有）总额的 20%。

（2）单次或连续 12 个月增持公司股份数量不超过公司总股本的 2%；如上述第（1）项与本项冲突，按照本项执行。

除因继承、被强制执行等情形必须转让公司股份或触发稳定股价方案终止实施条件外，在董事会、股东大会审议稳定股价方案及方案实施期间，公司董事（独立董事除外）、高级管理人员不得转让其持有的公司股份。除经公司股东大会非关联股东同意外，不由公司回购其持有的股份。

触发前述股价稳定措施的启动条件时，其不因在股东大会审议通过股价稳定方案及方案实施期间内职务变更、离职等情形而拒绝实施上述稳定股价的措施。

备注 6 稳定股价的具体措施（第三顺位）

公司应当在符合股票交易相关规定的前提下，按照稳定股价方案确定的回购金额和回购期间，通过集中竞价交易、要约或证券监督管理部门认可的其他方式回购公司股份，并保证回购实施完毕后，公司的股权分布仍符合上市条件。

公司在制定稳定股价方案时，将根据公司的财务状况、资金需求确定具体回购金额，且符合下列限定条件：

（1）单次用于回购公司股份的资金总额不低于公司上一年度经审计的归属于母公司股东净利润的 20%。

（2）单一会计年度用于回购公司股份的资金总额累计不超过上一会计年度经审计的归属于母公司股东净利润的 50%。

（3）公司累计用于回购公司股份的资金总额不超过公司首次公开发行新股所募集资金的净额。

备注 7 股票发行摊薄即期回报的填补措施

(1) 加强技术创新

公司坚持自主创新和自主研发为主的原则，与行业内专业研究机构、客户建立多种形式、多层次、多领域的国际合作研发团队，进一步完善技术研发、检测验证等软硬件设施，缩短新技术、新品研发周期，继续在新产品、新材料、新工艺等领域加大研发投入，以新材料、新技术应用为突破口，提升产品轻量化、节能、环保等方面的性能，促进自身向内涵效益型增长转变，实现公司价值和股东价值的提升。

(2) 加大市场开拓

公司将加大现有主营产品和新产品的市场开发力度，增强模块化供应能力，不断提升公司市场份额，巩固公司当前的市场主导地位；持续扩大国际市场的开拓力度，提升海外营销能力，提高海外市场份额。

(3) 加强经营管理，提高运营效率

公司高度重视管理系统的建设，将持续利用信息化技术提升研发设计、生产制造、物流运输、营销服务等环节的组织管理水平、精益化程度和对客户需求的快速响应能力，促进公司核心竞争软实力的提升，提高运营效率和盈利能力。

(4)加强募投项目和募集资金管理

公司已制定《募集资金管理办法》，募集资金到位后将存放于董事会制定的专项账户中。公司将加强募投项目建设和管理，尽快实现预期效益。公司将定期检查募集资金使用情况，在确保募集资金使用合法合规提升募集资金运用效率，提升公司盈利能力以填补即期回报下降的影响。

(5)完善公司治理，加大人才培养和引进力度

公司已建立完善的公司治理制度，将遵守《公司法》、《证券法》、《上市公司治理准则》等法律、法规和规范性文件的要求，不断完善公司治理结构，进一步加强公司治理，为公司发展提供制度保障。

公司将建立全面的人力资源培养、培训体系，完善薪酬、福利、长期激励政策和绩效考核制度，不断加大人才引进力度，在全球范围内选聘技术专业人才和管理人才，为公司未来的发展奠定坚实的人力资源基础。

备注 8 董事、高级管理人员对公司填补回报措施能够得到切实履行作出的承诺

- (1)承诺不无偿或以不公平条件向其他单位或者个人输送利益，也不采用其他方式损害公司利益。
- (2)承诺对董事和高级管理人员的职务消费行为进行约束。
- (3)承诺不动用公司资产从事与其履行职责无关的投资、消费活动。
- (4)承诺由董事会或薪酬委员会制定的薪酬制度与公司填补回报措施的执行情况相挂钩。
- (5)承诺拟公布的公司股权激励的行权条件与公司填补回报措施的执行情况相挂钩。

备注 9 控股股东、实际控制人关于避免同业竞争的承诺

“1、本人及本人控制的其他企业现在或将来均不会在中国境内和境外，单独或与第三方，以任何形式直接或间接从事或参与任何与今创集团及其控制的企业目前及今后进行的主营业务构成竞争或可能构成竞争的业务或活动；不会在中国境内和境外，以任何形式支持第三方直接或间接从事或参与任何与今创集团及其控制的企业目前及今后进行的主营业务构成竞争或可能构成竞争的业务或活动；亦不会在中国境内和境外，以其他形式介入（不论直接或间接）任何与今创集团及其控制的企业目前及今后进行的主营业务构成竞争或可能构成竞争的业务或活动。

2、如果本人及本人控制的其他企业发现任何与今创集团及其控制的企业主营业务构成或可能构成直接或间接竞争的新业务机会，应立即书面通知今创集团及其控制的企业，并尽力促使该业务机会按合理和公平的条款和条件首先提供给今创集团及其控制的企业。今创集团及其控制的企业在收到该通知的 30 日内，有权以书面形式通知本人及本人控制的其他企业准许公司及其控制的企业参与上述之业务机会。若今创集团及其控制的企业决定从事的，则本人及本人控制的其他企业应当无偿将该新业务机会提供给公司及其控制的企业。仅在今创集团及其控制的企业因任何原因明确书面放弃有关新业务机会时，本人及本人控制的其他企业方可自行经营有关的新业务。

3、如今创集团及其控制的企业放弃前述竞争性新业务机会且本人及本人控制的其他企业从事该等与今创集团及其控制的企业主营业务构成或可能构成直接或间接相竞争的新业务时，本人将给予今创集团选择权，以便今创集团及其控制的企业，有权：（1）在适用法律及有关证券交易所上市规则允许的前提下，随时一次性或多次向本人及本人控制的其他企业收购在上述竞争性业务中的任何股权、资产及其他权益；或（2）根据国家法律许可的方式选择采取委托经营、租赁或承包经营等方式拥有或控制本人及本人控制的其他企业在上述竞争性业务中的资产或业务；或（3）要求本人及本人控制的其他企业终止进行有关的新业务。本人将对今创集团及其控制的企业所提出的要求，予以无条件配合。

4、如果第三方在同等条件下根据有关法律及相应的公司章程具有并且将要行使法定的优先受让权，则上述承诺将不适用，但在这种情况下，本人及本人控制的其他企业应尽最大努力促使该第三方放弃其法定的优先受让权。

5、在本人作为今创集团实际控制人、控股股东期间，如果本人及本人控制的其他企业与今创集团及其控制的企业在经营活动中发生或可能发生同业竞争，今创集团有权要求本人进行协调并加以解决。

6、本人不利用实际控制人、控股股东的地位和对今创集团的实际控制能力，损害今创集团以及今创集团其他股东的权益。

7、如因本人未履行在本承诺函中所作的承诺给今创集团造成损失的，本人将赔偿今创集团的实际损失。”

备注 10 承诺在作为公司关联方期间，承诺人及附属企业将尽量避免与今创集团之间产生关联交易，对于不可避免发生的关联业务往来或交易，将在平等、自愿的基础上，按照公平、公允和等价有偿的原则进行，交易价格将按照市场公认的合理价格确定。承诺人将严格遵守今创集团《公司章程》及《关联交易管理办法》等规范性文件中关于关联交易事项的回避规定，所涉及的关联交易均将按照规定的决策程序进行，并将履行合法程序，及时对关联交易事项进行信息披露。承诺人承诺不会利用关联交易转移、输送利润，不会通过今创集团的经营决策权损害今创集团及其他股东的合法权益。承诺人承诺不利用今创集团关联方地位，损害今创集团及其他股东的合法利益。

(二) 公司资产或项目存在盈利预测，且报告期仍处在盈利预测期间，公司就资产或项目是否达到原盈利预测及其原因作出说明

已达到 未达到 不适用

三、报告期内资金被占用情况及清欠进展情况

适用 不适用

四、公司对会计师事务所“非标准意见审计报告”的说明

适用 不适用

五、公司对会计政策、会计估计变更或重大会计差错更正原因和影响的分析说明**(一) 公司对会计政策、会计估计变更原因及影响的分析说明**

适用 不适用

本公司自 2017 年 5 月 28 日执行财政部制定的《企业会计准则第 42 号—持有待售的非流动资产、处置组和终止经营》，自 2017 年 6 月 12 日起执行经修订的《企业会计准则第 16 号—政府补助（2017 年修订）》。本次会计政策变更采用未来适用法处理。

本公司 2017 年度财务报表执行《关于修订印发一般企业财务报表格式的通知》（财会〔2017〕30 号），将原列报于“营业外收入”和“营业外支出”的非流动资产处置利得和损失和非货币性资产交换利得和损失变更为列报于“资产处置收益”；此项会计政策变更采用追溯调整法，调减 2016 年度营业外收入 31,066.98 元，调减 2016 年度营业外支出 343,759.60 元，调减 2016 年度资产处置收益 312,692.62 元。

(二) 公司对重大会计差错更正原因及影响的分析说明

适用 不适用

(三) 与前任会计师事务所进行的沟通情况

适用 不适用

(四) 其他说明

适用 不适用

六、聘任、解聘会计师事务所情况

单位：元 币种：人民币

	现聘任
境内会计师事务所名称	上会会计师事务所（特殊普通合伙）
境内会计师事务所报酬	800,000.00
境内会计师事务所审计年限	8

聘任、解聘会计师事务所的情况说明

适用 不适用

审计期间改聘会计师事务所的情况说明

适用 不适用

七、面临暂停上市风险的情况

(一) 导致暂停上市的原因

适用 不适用

(二) 公司拟采取的应对措施

适用 不适用

八、面临终止上市的情况和原因

适用 不适用

九、破产重整相关事项

适用 不适用

十、重大诉讼、仲裁事项

本年度公司有重大诉讼、仲裁事项 本年度公司无重大诉讼、仲裁事项

十一、上市公司及其董事、监事、高级管理人员、控股股东、实际控制人、收购人处罚及整改情况

适用 不适用

十二、报告期内公司及其控股股东、实际控制人诚信状况的说明

适用 不适用

十三、公司股权激励计划、员工持股计划或其他员工激励措施的情况及其影响

(一) 相关激励事项已在临时公告披露且后续实施无进展或变化的

适用 不适用

(二) 临时公告未披露或有后续进展的激励情况

股权激励情况

适用 不适用

其他说明

适用 不适用

员工持股计划情况

适用 不适用

其他激励措施

适用 不适用

十四、重大关联交易

(一) 与日常经营相关的关联交易

1. 已在临时公告披露且后续实施无进展或变化的事项

适用 不适用

2. 已在临时公告披露，但有后续实施的进展或变化的事项

适用 不适用

3. 临时公告未披露的事项

适用 不适用

(二) 资产或股权收购、出售发生的关联交易

1. 已在临时公告披露且后续实施无进展或变化的事项

适用 不适用

2. 已在临时公告披露，但有后续实施的进展或变化的事项

适用 不适用

3. 临时公告未披露的事项

适用 不适用

4. 涉及业绩约定的，应当披露报告期内的业绩实现情况

适用 不适用

(三) 共同对外投资的重大关联交易

1. 已在临时公告披露且后续实施无进展或变化的事项

适用 不适用

2. 已在临时公告披露，但有后续实施的进展或变化的事项

适用 不适用

3. 临时公告未披露的事项

适用 不适用

(四) 关联债权债务往来

1. 已在临时公告披露且后续实施无进展或变化的事项

适用 不适用

2. 已在临时公告披露，但有后续实施的进展或变化的事项

适用 不适用

3. 临时公告未披露的事项

适用 不适用

(五) 其他

适用 不适用

十五、重大合同及其履行情况

(一) 托管、承包、租赁事项

1. 托管情况


适用 不适用

2. 承包情况

适用 不适用

3. 租赁情况

适用 不适用



(二) 担保情况

√适用 □不适用

单位：元 币种：人民币

公司对外担保情况（不包括对子公司的担保）													
担保方	担保方与上市公司的关系	被担保方	担保金额	担保发生日期(协议签署日)	担保起始日	担保到期日	担保类型	担保是否已经履行完毕	担保是否逾期	担保逾期金额	是否存在反担保	是否为关联方担保	关联关系
今创集团股份有限公司	公司本部	常州住电东海今创特殊橡胶有限公司	45,000,000.00	2016-12-6	2016-12-6	2017-11-20	连带责任担保	是	否	0	否	是	合营公司
今创集团股份有限公司	公司本部	江苏纳博特斯克今创轨道设备有限公司	50,000,000.00	2016-5-17	2016-5-17	2018-5-16	连带责任担保	否	否	0	否	是	合营公司
今创集团股份有限公司	公司本部	江苏纳博特斯克今创轨道设备有限公司	25,000,000.00	2016-6-30	2016-6-30	2017-6-30	连带责任担保	是	否	0	否	是	合营公司
今创集团股份有限公司	公司本部	江苏纳博特斯克今创轨道设备有限公司	25,000,000.00	2017-6-30	2017-6-30	2018-6-30	连带责任担保	否	否	0	否	是	合营公司
今创集团股份有限公司	公司本部	常州住电东海今创特殊橡胶有限公司	45,000,000.00	2017-12-31	2017-12-31	2018-11-23	连带责任担保	否	否	0	否	是	合营公司
报告期内担保发生额合计（不包括对子公司的担保）										70,000,000.00			
报告期末担保余额合计（A）（不包括对子公司的担保）										120,000,000.00			
公司及其子公司对子公司的担保情况													
报告期内对子公司担保发生额合计										86,136,800.00			
报告期末对子公司担保余额合计（B）										51,136,800.00			

公司担保总额情况（包括对子公司的担保）	
担保总额（A+B）	171,136,800.00
担保总额占公司净资产的比例（%）	8.13
其中：	
为股东、实际控制人及其关联方提供担保的金额（C）	0
直接或间接为资产负债率超过70%的被担保对象提供的债务担保金额（D）	26,136,800.00
担保总额超过净资产50%部分的金额（E）	0
上述三项担保金额合计（C+D+E）	26,136,800.00
未到期担保可能承担连带清偿责任说明	不适用
担保情况说明	担保总额占公司净资产的比例=担保金额/归属于母公司所有者权益。公司报告期内对子公司、合营公司的担保发生额156,136,800.00元，截至2017年12月31日担保余额为171,136,800.00元，占净资产比例为8.13%，其中：对全资子公司担保余额为26,136,800.00元，对控股子公司担保余额为25,000,000.00元，对合营公司担保余额为120,000,000.00元。按担保类型划分：贷款担保120,000,000.00元，保函、信用证及授信等担保51,136,800.00元。公司本报告期末的担保余额均为对下属子公司、合营公司的担保，不存在为控股股东、实际控制人及其关联方提供的担保。

(三) 委托他人进行现金资产管理的情况

1. 委托理财情况

(1) 委托理财总体情况

√适用 □不适用

单位：元 币种：人民币

类型	资金来源	发生额	未到期余额	逾期未收回金额
保本浮动收益型	自有资金	1,010,500,000.00	50,800,000.00	-

其他情况

□适用 √不适用

(2) 单项委托理财情况

√适用 □不适用

单位：元 币种：人民币

受托人	委托理财类型	委托理财金额	委托理财起始日期	委托理财终止日期	资金来源	资金投向	报酬确定方式	年化收益率	预期收益(如有)	实际收益或损失	实际收回情况	是否经过法定程序	未来是否有委托理财计划	减值准备计提金额(如有)
农行遥观支行	保本浮动收益型	1,989,046.87	2016-11-18	2017-1-10	自有资金	-	到期一并支付本息	1.853%	-	5,350.94	1,994,397.81	是	否	-
交行常州经开区支行	保本浮动收益型	7,000,000.00	2017-1-3	2017-1-6	自有资金	-	到期一并支付本息	1.650%	-	949.32	7,000,949.32	是	否	-
交行常州经开区支行	保本浮动收益型	14,000,000.00	2017-1-4	2017-1-6	自有资金	-	到期一并支付本息	1.650%	-	1,265.75	14,001,265.75	是	否	-
交行常州经开区支行	保本浮动收益型	15,000,000.00	2017-1-10	2017-1-16	自有资金	-	到期一并支付本息	1.650%	-	4,068.49	15,004,068.49	是	否	-
交行常州经开区支行	保本浮动收益型	12,000,000.00	2017-1-10	2017-1-22	自有资金	-	到期一并支付本息	2.400%	-	9,468.49	12,009,468.49	是	否	-
交行常州经开区支行	保本浮动收益型	30,000,000.00	2017-1-19	2017-1-21	自有资金	-	到期一并支付本息	1.650%	-	2,712.33	30,002,712.33	是	否	-
交行常州经开区支行	保本浮动收益型	23,000,000.00	2017-1-25	2017-2-17	自有资金	-	到期一并支付本息	2.950%	-	42,754.79	23,042,754.79	是	否	-

工行常州经开区支行	保本浮动收益型	5,000,000.00	2017-1-25	2017-2-6	自有资金	-	到期一并支付本息	1.115%	-	1,833.33	5,001,833.33	是	否	-
农行遥观支行	保本浮动收益型	3,000,000.00	2017-1-25	2017-2-14	自有资金	-	到期一并支付本息	1.115%	-	1,833.33	3,001,833.33	是	否	-
交行常州经开区支行	保本浮动收益型	5,000,000.00	2017-2-7	2017-2-17	自有资金	-	到期一并支付本息	2.600%	-	3,561.64	5,003,561.64	是	否	-
交行常州经开区支行	保本浮动收益型	15,000,000.00	2017-2-13	2017-2-17	自有资金	-	到期一并支付本息	1.850%	-	3,041.10	15,003,041.10	是	否	-
交行常州经开区支行	保本浮动收益型	1,000,000.00	2017-3-1	2017-3-6	自有资金	-	到期一并支付本息	2.300%	-	315.05	1,000,315.05	是	否	-
交行常州经开区支行	保本浮动收益型	5,000,000.00	2017-3-1	2017-3-6	自有资金	-	到期一并支付本息	2.400%	-	1,643.85	5,001,643.85	是	否	-
交行常州经开区支行	保本浮动收益型	15,000,000.00	2017-3-1	2017-3-13	自有资金	-	到期一并支付本息	2.550%	-	12,575.34	15,012,575.34	是	否	-
交行常州经开区支行	保本浮动收益型	12,000,000.00	2017-3-1	2017-3-20	自有资金	-	到期一并支付本息	2.880%	-	18,000.00	12,018,000.00	是	否	-
交行常州经开区支行	保本浮动收益型	15,000,000.00	2017-3-2	2017-3-13	自有资金	-	到期一并支付本息	2.550%	-	11,506.85	15,011,506.85	是	否	-
交行常州经开区支行	保本浮动收益型	5,000,000.00	2017-3-2	2017-3-10	自有资金	-	到期一并支付本息	2.560%	-	2,808.22	5,002,808.22	是	否	-
交行常州经开区支行	保本浮动收益型	39,000,000.00	2017-3-15	2017-3-20	自有资金	-	到期一并支付本息	2.200%	-	11,753.40	39,011,753.40	是	否	-
交行常州经开区支行	保本浮动收益型	10,000,000.00	2017-3-22	2017-3-23	自有资金	-	到期一并支付本息	1.800%	-	493.15	10,000,493.15	是	否	-
交行常州经开区支行	保本浮动收益型	12,000,000.00	2017-3-22	2017-3-30	自有资金	-	到期一并支付本息	2.500%	-	6,575.34	12,006,575.34	是	否	-
交行常州经开区支行	保本浮动收益型	4,000,000.00	2017-4-1	2017-4-5	自有资金	-	到期一并支付本息	1.800%	-	789.04	4,000,789.04	是	否	-
交行常州经开区支行	保本浮动收益型	10,000,000.00	2017-4-1	2017-4-17	自有资金	-	到期一并支付本息	2.850%	-	12,493.15	10,012,493.15	是	否	-
交行常州经开区支行	保本浮动收益型	35,000,000.00	2017-4-14	2017-4-17	自有资金	-	到期一并支付本息	1.800%	-	5,178.08	35,005,178.08	是	否	-
交行常州经开区支行	保本浮动收益型	15,000,000.00	2017-4-26	2017-4-28	自有资金	-	到期一并支付本息	1.800%	-	1,479.45	15,001,479.45	是	否	-
农行遥观支行	保本浮动收益型	3,000,000.00	2017-5-4	2017-5-10	自有资金	-	到期一并支付本息	1.850%	-	912.33	3,000,912.33	是	否	-

农行遥观支行	保本浮动收益型	2,000,000.00	2017-5-4	2017-5-11	自有资金	-	到期一并支付本息	2.200%	-	843.84	2,000,843.84	是	否	-
农行遥观支行	保本浮动收益型	7,900,000.00	2017-5-4	2017-5-15	自有资金	-	到期一并支付本息	2.200%	-	5,237.81	7,905,237.81	是	否	-
农行遥观支行	保本浮动收益型	24,000,000.00	2017-5-11	2017-5-15	自有资金	-	到期一并支付本息	1.850%	-	4,865.75	24,004,865.75	是	否	-
农行遥观支行	保本浮动收益型	6,000,000.00	2017-5-15	2017-5-19	自有资金	-	到期一并支付本息	1.800%	-	1,183.56	6,001,183.56	是	否	-
农行遥观支行	保本浮动收益型	20,000,000.00	2017-5-16	2017-5-19	自有资金	-	到期一并支付本息	1.850%	-	3,041.10	20,003,041.10	是	否	-
农行遥观支行	保本浮动收益型	4,000,000.00	2017-5-24	2017-5-26	自有资金	-	到期一并支付本息	1.800%	-	394.52	4,000,394.52	是	否	-
农行遥观支行	保本浮动收益型	18,000,000.00	2017-5-27	2017-5-31	自有资金	-	到期一并支付本息	1.850%	-	3,649.32	18,003,649.32	是	否	-
农行遥观支行	保本浮动收益型	12,000,000.00	2017-7-4	2017-7-11	自有资金	-	到期一并支付本息	2.250%	-	5,178.08	12,005,178.08	是	否	-
农行遥观支行	保本浮动收益型	1,000,000.00	2017-9-12	2017-9-20	自有资金	-	到期一并支付本息	2.250%	-	493.15	1,000,493.15	是	否	-
农行遥观支行	保本浮动收益型	17,000,000.00	2017-9-12	2017-9-22	自有资金	-	到期一并支付本息	2.250%	-	10,479.45	17,010,479.45	是	否	-
兴业银行常州分行	保本浮动收益型	50,000,000.00	2017-9-29	2017-10-13	自有资金	-	到期一并支付本息	4.111%	-	78,831.51	50,078,831.51	是	否	-
交行常州经开区支行	保本浮动收益型	2,000,000.00	2017-9-30	2017-10-17	自有资金	-	到期一并支付本息	2.200%	-	2,049.35	2,002,049.35	是	否	-
农行遥观支行	保本浮动收益型	15,000,000.00	2017-9-30	2017-10-9	自有资金	-	到期一并支付本息	2.250%	-	8,321.92	15,008,321.92	是	否	-
农行遥观支行	保本浮动收益型	41,000,000.00	2017-10-10	2017-10-23	自有资金	-	到期一并支付本息	1.997%	-	29,157.54	41,029,157.54	是	否	-
农行遥观支行	保本浮动收益型	2,000,000.00	2017-11-9	2017-11-10	自有资金	-	到期一并支付本息	2.050%	-	112.33	2,000,112.33	是	否	-
农行遥观支行	保本浮动收益型	4,000,000.00	2017-11-9	2017-11-14	自有资金	-	到期一并支付本息	2.050%	-	1,123.29	4,001,123.29	是	否	-
农行遥观支行	保本浮动收益型	14,000,000.00	2017-11-9	2017-11-21	自有资金	-	到期一并支付本息	2.250%	-	10,356.16	14,010,356.16	是	否	-
农行遥观支行	保本浮动收益型	20,000,000.00	2017-12-4	2017-12-11	自有资金	-	到期一并支付本息	2.250%	-	8,630.14	20,008,630.14	是	否	-

江苏银行横林支行	保本浮动收益型	2,800,000.00	2017-12-8	2017-12-19	自有资金	-	到期一并支付本息	2.800%	-	2,362.74	2,802,362.74	是	否	-
江苏银行横林支行	保本浮动收益型	13,000,000.00	2017-12-12	2017-12-19	自有资金	-	到期一并支付本息	2.400%	-	5,985.18	13,005,985.18	是	否	-
江苏银行横林支行	保本浮动收益型	5,000,000.00	2017-12-13	2017-12-19	自有资金	-	到期一并支付本息	2.398%	-	1,970.98	5,001,970.98	是	否	-
农行遥观支行	保本浮动收益型	16,000,000.00	2017-12-15	2017-12-20	自有资金	-	到期一并支付本息	2.050%	-	4,493.15	16,004,493.15	是	否	-
农行遥观支行	保本浮动收益型	15,000,000.00	2017-12-22	2017-12-27	自有资金	-	到期一并支付本息	2.050%	-	4,212.33	15,004,212.33	是	否	-
工行常州经开区支行	保本浮动收益型	19,000,000.00	2017-9-30	2017-10-9	自有资金	-	到期一并支付本息	1.115%	-	5,225.00	19,005,225.00	是	否	-
农行遥观支行	保本浮动收益型	4,000,000.00	2017-12-22	2018-1-8	自有资金	-	到期一并支付本息	2.000%	-			是	否	-
兴业银行常州分行	保本浮动收益型	20,000,000.00	2017-12-29	2018-1-8	自有资金	-	到期一并支付本息	3.360%	-			是	否	-
建设银行剑湖支行	保本浮动收益型	4,000,000.00	2017-4-26	2017-5-24	自有资金	-	到期一并支付本息	2.600%		8,088.50	4,008,088.50	是	否	-
建设银行剑湖支行	保本浮动收益型	2,000,000.00	2017-5-10	2017-9-20	自有资金	-	到期一并支付本息	2.600%		18,947.60	2,018,947.60	是	否	-
建设银行剑湖支行	保本浮动收益型	1,500,000.00	2017-8-2	2017-10-25	自有资金	-	到期一并支付本息	2.555%		8,942.00	1,508,942.00	是	否	-
建设银行剑湖支行	保本浮动收益型	500,000.00	2017-6-21	2018-3-2	自有资金	-	到期一并支付本息	3.500%				是	否	-
建设银行剑湖支行	保本浮动收益型	1,000,000.00	2017-9-29	2018-1-10	自有资金	-	到期一并支付本息	4.000%				是	否	-
建设银行剑湖支行	保本浮动收益型	500,000.00	2017-10-27	2018-1-24	自有资金	-	到期一并支付本息	4.000%				是	否	-
建设银行剑湖支行	保本浮动收益型	500,000.00	2017-11-13	2018-2-26	自有资金	-	到期一并支付本息	4.000%				是	否	-
建设银行剑湖支行	保本浮动收益型	800,000.00	2017-11-16	2018-2-8	自有资金	-	到期一并支付本息	3.900%				是	否	-
建设银行剑湖支行	保本浮动收益型	500,000.00	2017-11-29	2018-3-5	自有资金	-	到期一并支付本息	3.950%				是	否	-
建设银行剑湖支行	保本浮动收益型	500,000.00	2017-12-4	2018-3-28	自有资金	-	到期一并支付本息	3.950%				是	否	-

建设银行剑湖支行	保本浮动收益型	1,500,000.00	2017-12-20	2018-1-24	自有资金	-	到期一并支付本息	3.950%				是	否	-
建设银行武进支行	保本浮动收益型	5,000,000.00	2016-12-26	2017-1-26	自有资金	-	到期一并支付本息	1.330%		5,726.03	5,005,726.03	是	否	-
建设银行武进支行	保本浮动收益型	1,000,000.00	2017-1-3	2017-3-2	自有资金	-	到期一并支付本息	1.952%		3,145.20	1,003,145.20	是	否	-
建设银行武进支行	保本浮动收益型	500,000.00	2017-1-24	2017-2-8	自有资金	-	到期一并支付本息	5.592%		1,165.07	501,165.07	是	否	-
建设银行武进支行	保本浮动收益型	3,000,000.00	2017-3-21	2017-4-28	自有资金	-	到期一并支付本息	3.364%		10,652.05	3,010,652.05	是	否	-
兴业银行常州分行	保本浮动收益型	5,000,000.00	2016-10-13	2017-1-22	自有资金	-	到期一并支付本息	2.000%		27,671.23	5,027,671.23	是	否	-
兴业银行常州分行	保本浮动收益型	1,000,000.00	2016-10-13	2017-2-28	自有资金	-	到期一并支付本息	2.000%		7,561.64	1,007,561.64	是	否	-
兴业银行常州分行	保本浮动收益型	1,000,000.00	2016-10-13	2017-3-23	自有资金	-	到期一并支付本息	2.000%		8,821.92	1,008,821.92	是	否	-
兴业银行常州分行	保本浮动收益型	10,000,000.00	2016-12-29	2017-3-31	自有资金	-	到期一并支付本息	2.000%		50,410.96	10,050,410.96	是	否	-
兴业银行常州分行	保本浮动收益型	2,000,000.00	2016-9-30	2017-3-31	自有资金	-	到期一并支付本息	2.000%		19,945.21	2,019,945.21	是	否	-
兴业银行常州分行	保本浮动收益型	1,000,000.00	2017-4-1	2017-4-10	自有资金	-	到期一并支付本息	2.000%		493.15	1,000,493.15	是	否	-
兴业银行常州分行	保本浮动收益型	3,000,000.00	2017-4-1	2017-4-20	自有资金	-	到期一并支付本息	2.000%		3,123.29	3,003,123.29	是	否	-
兴业银行常州分行	保本浮动收益型	6,000,000.00	2017-4-1	2017-4-21	自有资金	-	到期一并支付本息	2.000%		6,575.34	6,006,575.34	是	否	-
兴业银行常州分行	保本浮动收益型	8,000,000.00	2017-5-9	2017-5-15	自有资金	-	到期一并支付本息	2.000%		2,630.14	8,002,630.14	是	否	-
兴业银行常州分行	保本浮动收益型	3,000,000.00	2017-5-9	2017-5-23	自有资金	-	到期一并支付本息	2.000%		2,301.37	3,002,301.37	是	否	-
兴业银行常州分行	保本浮动收益型	1,000,000.00	2017-5-9	2017-6-3	自有资金	-	到期一并支付本息	2.000%		1,369.86	1,001,369.86	是	否	-
兴业银行常州分行	保本浮动收益型	5,000,000.00	2017-4-28	2017-8-1	自有资金	-	到期一并支付本息	2.000%		26,027.40	5,026,027.40	是	否	-
兴业银行常州分行	保本浮动收益型	1,000,000.00	2017-6-1	2017-8-24	自有资金	-	到期一并支付本息	2.000%		4,602.74	1,004,602.74	是	否	-

兴业银行常州分行	保本浮动收益型	1,000,000.00	2017-8-2	2017-8-28	自有资金	-	到期一并支付本息	2.000%		1,424.66	1,001,424.66	是	否	-
兴业银行常州分行	保本浮动收益型	5,000,000.00	2017-8-2	2017-9-4	自有资金	-	到期一并支付本息	2.000%		9,041.10	5,009,041.10	是	否	-
兴业银行常州分行	保本浮动收益型	1,000,000.00	2017-8-8	2017-9-8	自有资金	-	到期一并支付本息	2.000%		1,698.63	1,001,698.63	是	否	-
兴业银行常州分行	保本浮动收益型	3,000,000.00	2017-8-8	2017-9-29	自有资金	-	到期一并支付本息	2.000%		8,547.95	3,008,547.95	是	否	-
建行武进开发区支行	保本浮动收益型	3,000,000.00	2017-9-6	2018-1-3	自有资金	-	到期一并支付本息	3.200%				是	否	-
建行武进开发区支行	保本浮动收益型	1,000,000.00	2017-9-6	2018-3-28	自有资金	-	到期一并支付本息	3.350%				是	否	-
建行武进开发区支行	保本浮动收益型	5,000,000.00	2017-9-14	2018-3-28	自有资金	-	到期一并支付本息	3.350%				是	否	-
交行经开区支行	保本浮动收益型	23,000,000.00	2017-1-10	2017-1-16	自有资金		到期一并支付本息	1.650%		6,238.36	23,006,238.36	是	否	-
交行经开区支行	保本浮动收益型	20,000,000.00	2017-1-19	2017-1-24	自有资金		到期一并支付本息	1.690%		4,630.14	20,004,630.14	是	否	-
交行经开区支行	保本浮动收益型	23,000,000.00	2017-1-24	2017-1-25	自有资金		到期一并支付本息	1.850%		1,165.75	23,001,165.75	是	否	-
交行经开区支行	保本浮动收益型	23,000,000.00	2017-2-24	2017-3-1	自有资金		到期一并支付本息	1.850%		5,828.77	23,005,828.77	是	否	-
交行经开区支行	保本浮动收益型	50,000,000.00	2017-3-10	2017-3-15	自有资金		到期一并支付本息	2.300%		15,753.40	50,015,753.40	是	否	-
交行经开区支行	保本浮动收益型	45,000,000.00	2017-10-9	2017-10-10	自有资金		到期一并支付本息	1.800%		2,219.18	45,002,219.18	是	否	-
交行经开区支行	保本浮动收益型	66,000,000.00	2017-12-14	2017-12-15	自有资金		到期一并支付本息	1.800%		3,254.79	66,003,254.79	是	否	-
兴业银行常州分行	保本浮动收益型	1,000,000.00	2016-12-27	2017-1-12	自有资金		到期一并支付本息	2.000%		876.71	1,000,876.71	是	否	-
兴业银行常州分行	保本浮动收益型	3,000,000.00	2016-12-13	2017-1-24	自有资金		到期一并支付本息	2.000%		6,904.11	3,006,904.11	是	否	-
兴业银行常州分行	保本浮动收益型	1,000,000.00	2016-11-2	2017-2-28	自有资金		到期一并支付本息	2.000%		6,465.75	1,006,465.75	是	否	-
兴业银行常州分行	保本浮动收益型	1,000,000.00	2016-11-2	2017-4-21	自有资金		到期一并支付本息	2.000%		9,315.07	1,009,315.07	是	否	-

兴业银行常州分行	保本浮动收益型	1,000,000.00	2016-12-26	2017-3-13	自有资金		到期一并支付本息	2.000%		4,219.18	1,004,219.18	是	否	-
兴业银行常州分行	保本浮动收益型	2,000,000.00	2016-12-26	2017-4-21	自有资金		到期一并支付本息	2.000%		12,712.33	2,012,712.33	是	否	-
兴业银行常州分行	保本浮动收益型	1,000,000.00	2017-1-11	2017-1-13	自有资金		到期一并支付本息	2.000%		109.59	1,000,109.59	是	否	-
兴业银行常州分行	保本浮动收益型	2,000,000.00	2017-1-17	2017-3-24	自有资金		到期一并支付本息	2.000%		7,232.88	2,007,232.88	是	否	-
兴业银行常州分行	保本浮动收益型	2,000,000.00	2017-4-12	2017-4-14	自有资金		到期一并支付本息	2.000%		219.18	2,000,219.18	是	否	-
兴业银行常州分行	保本浮动收益型	1,000,000.00	2017-1-11	2017-4-21	自有资金		到期一并支付本息	2.000%		5,479.45	1,005,479.45	是	否	-
兴业银行常州分行	保本浮动收益型	2,000,000.00	2017-5-16	2017-5-23	自有资金		到期一并支付本息	2.000%		767.12	2,000,767.12	是	否	-
兴业银行常州分行	保本浮动收益型	1,000,000.00	2017-5-16	2017-5-26	自有资金		到期一并支付本息	2.000%		547.95	1,000,547.95	是	否	-
兴业银行常州分行	保本浮动收益型	1,000,000.00	2017-5-16	2017-6-14	自有资金		到期一并支付本息	2.000%		1,589.04	1,001,589.04	是	否	-
兴业银行常州分行	保本浮动收益型	2,000,000.00	2017-4-28	2017-6-22	自有资金		到期一并支付本息	2.000%		6,027.40	2,006,027.40	是	否	-
兴业银行常州分行	保本浮动收益型	1,000,000.00	2017-4-28	2017-6-28	自有资金		到期一并支付本息	2.000%		3,342.47	1,003,342.47	是	否	-
兴业银行常州分行	保本浮动收益型	1,000,000.00	2017-4-28	2017-7-14	自有资金		到期一并支付本息	2.000%		4,219.18	1,004,219.18	是	否	-
兴业银行常州分行	保本浮动收益型	1,000,000.00	2017-4-28	2017-7-27	自有资金		到期一并支付本息	2.000%		4,931.51	1,004,931.51	是	否	-
兴业银行常州分行	保本浮动收益型	1,000,000.00	2017-8-17	2017-8-23	自有资金		到期一并支付本息	2.000%		328.77	1,000,328.77	是	否	-
兴业银行常州分行	保本浮动收益型	1,000,000.00	2017-8-4	2017-8-29	自有资金		到期一并支付本息	2.000%		1,369.86	1,001,369.86	是	否	-
兴业银行常州分行	保本浮动收益型	1,000,000.00	2017-8-4	2017-9-28	自有资金		到期一并支付本息	2.000%		3,013.70	1,003,013.70	是	否	-
兴业银行常州分行	保本浮动收益型	1,000,000.00	2017-12-12	2017-12-14	自有资金		到期一并支付本息	2.000%		109.59	1,000,109.59	是	否	-
兴业银行常州分行	保本浮动收益型	1,000,000.00	2016-10-13	2017-1-24	自有资金		到期一并支付本息	2.000%		5,643.84	1,005,643.84	是	否	-

兴业银行常州分行	保本浮动收益型	3,000,000.00	2017-12-29	2018-1-8	自有资金		到期一并支付本息	2.000%				是	否	-
兴业银行常州分行	保本浮动收益型	1,000,000.00	2017-12-29	2018-1-31	自有资金		到期一并支付本息	2.000%				是	否	-
兴业银行常州分行	保本浮动收益型	3,000,000.00	2017-12-25	2018-2-9	自有资金		到期一并支付本息	2.000%				是	否	-
兴业银行常州分行	保本浮动收益型	1,000,000.00	2017-12-12	2018-3-15	自有资金		到期一并支付本息	2.000%				是	否	-
兴业银行常州分行	保本浮动收益型	1,000,000.00	2017-12-12	2018-3-21	自有资金		到期一并支付本息	2.000%				是	否	-
兴业银行常州分行	保本浮动收益型	1,000,000.00	2017-11-20	2018-3-27	自有资金		到期一并支付本息	2.000%				是	否	-
兴业银行常州分行	保本浮动收益型	1,000,000.00	2017-11-20	2018-3-26	自有资金		到期一并支付本息	2.000%				是	否	-
兴业银行常州分行	保本浮动收益型	1,000,000.00	2017-12-25	2018-4-11	自有资金		到期一并支付本息	2.000%				是	否	-

其他情况

适用 不适用

(3) 委托理财减值准备

适用 不适用

2. 委托贷款情况

(1) 委托贷款总体情况

适用 不适用

其他情况

适用 不适用

(2) 单项委托贷款情况

适用 不适用

其他情况

适用 不适用

(3) 委托贷款减值准备

适用 不适用

3. 其他情况

适用 不适用

(四) 其他重大合同

适用 不适用

十六、其他重大事项的说明

适用 不适用

十七、积极履行社会责任的工作情况

(一) 上市公司扶贫工作情况

适用 不适用

(二) 社会责任工作情况

适用 不适用

详见公司于同日在上交所网站披露的《今创集团股份有限公司 2017 年度社会责任报告》。

(三) 环境信息情况

1. 属于环境保护部门公布的重点排污单位的公司及其重要子公司的环保情况说明

适用 不适用

2. 重点排污单位之外的公司

适用 不适用

公司废水主要污染物为 COD，废气主要污染物为二甲苯、非甲烷总烃，危险废物主要为 HW08、HW09、HW12、HW49 类，公司拥有正常运行的环保设施，污染物排放情况达标。

公司治理措施如下：

(1) 公司对污染物进行了有效治理，污染处理设施运行正常，并建设了污水处理站，不同的污水采用了不同的处理工艺，污水经处理后达到国家或地方规定的排放标准排放；废气经处理设施处置后，达到国家或地方规定的排放标准排放。危险废物按照《国家危险废物名录》和《危险废物贮存污染控制标准》进行分类、贮存和管控，并委托有资质的单位依法实施无害化安全处置。

(2) 公司从源头加强环保风险控制,要求各企业在实施建设项目时严格执行《环境影响评价法》及环保“三同时”制度要求,所有建设项目在初步设计评审时必须取得当地政府的环评批复,落实环境保护防治措施。同时认真学习、落实新《建设项目环境保护管理条例》,做好环保验收。

(3) 公司加强了对突发环境事件的应急管理,编制并下发了《今创集团股份有限公司突发环境事件应急预案》,对突发环境事件进行了分级,各企业及时对《突发环境事件应急预案》进行了修订和备案,开展了应急演练,不断提高突发环境事件应急预案的科学性、实用性和可操作性,有效提高应急能力。

(4) 公司按照当地政府要求,安装了废水在线监测系统,保证在线监测系统与环保部门联网,加强在线监测的管理。同时,每年制订环境监测方案,定期对公司废水废气进行监测,以确保废水废气达标排放。

3. 其他说明

适用 不适用

(四) 其他说明

适用 不适用

十八、可转换公司债券情况

(一) 转债发行情况

适用 不适用

(二) 报告期转债持有人及担保人情况

适用 不适用

(三) 报告期转债变动情况

适用 不适用

报告期转债累计转股情况

适用 不适用

(四) 转股价格历次调整情况

适用 不适用

(五) 公司的负债情况、资信变化情况及在未来年度还债的现金安排

适用 不适用

(六) 转债其他情况说明

适用 不适用

第六节 普通股股份变动及股东情况

一、普通股股本变动情况

(一) 普通股股份变动情况表

1. 普通股股份变动情况表

报告期内,公司普通股股份总数及股本结构未发生变化。

2. 普通股股份变动情况说明

□适用 √不适用

3. 普通股股份变动对最近一年和最近一期每股收益、每股净资产等财务指标的影响（如有）

□适用 √不适用

4. 公司认为必要或证券监管机构要求披露的其他内容

□适用 √不适用

(二) 限售股份变动情况

□适用 √不适用

二、证券发行与上市情况**(一) 截至报告期内证券发行情况**

□适用 √不适用

截至报告期内证券发行情况的说明（存续期内利率不同的债券，请分别说明）：

□适用 √不适用

(二) 公司普通股股份总数及股东结构变动及公司资产和负债结构的变动情况

□适用 √不适用

(三) 现存的内部职工股情况

□适用 √不适用

三、股东和实际控制人情况**(一) 股东总数**

截止报告期末普通股股东总数(户)	5
年度报告披露日前上一月末的普通股股东总数(户)	34,095
截止报告期末表决权恢复的优先股股东总数(户)	不适用
年度报告披露日前上一月末表决权恢复的优先股股东总数(户)	不适用

(二) 截止报告期末前十名股东、前十名流通股股东（或无限售条件股东）持股情况表

单位：股

前十名股东持股情况							
股东名称 (全称)	报告期内 增减	期末持股数量	比例 (%)	持有有限售 条件股份数 量	质押或冻结情况		股东 性质
					股份 状态	数量	
俞金坤	0	128,215,872	33.92%	128,215,872	无	0	境内自然人
戈建鸣	0	123,187,798	32.59%	123,187,798	无	0	境内自然人
中国轨道	0	89,741,330	23.74%	89,741,330	无	0	境外法人
万润投资	0	18,900,000	5.00%	18,900,000	无	0	境内非国有 法人

易宏投资	0	17,955,000	4.75%	17,955,000	无	0	境内非国有法人
前十名无限售条件股东持股情况							
股东名称		持有无限售条件流通股的数量		股份种类及数量			
				种类	数量		
无		-					-
上述股东关联关系或一致行动的说明		<p>本公司股东俞金坤先生和戈建鸣先生系父子关系。俞金坤先生在报告期内直接和间接控制公司股权的比例达 43.67%，为第一大股东，戈建鸣先生持有公司 32.59%的股权，为第二大股东。俞金坤先生和戈建鸣先生合计控制公司 76.26%的股权。</p> <p>2017 年 1 月，俞金坤先生和戈建鸣先生签署《一致行动协议之补充协议》，协议约定就今创集团任何重要事项的决策，戈建鸣先生声明并承诺将与俞金坤先生始终保持意见一致。</p>					
表决权恢复的优先股股东及持股数量的说明		不适用					

前十名有限售条件股东持股数量及限售条件

适用 不适用

(三) 战略投资者或一般法人因配售新股成为前 10 名股东

适用 不适用

四、控股股东及实际控制人情况

(一) 控股股东情况

1. 法人

适用 不适用

2. 自然人

适用 不适用

姓名	俞金坤
国籍	中国
是否取得其他国家或地区居留权	否
主要职业及职务	现任公司董事长，兼任福伊特今创董事长，小糸今创董事，万润投资执行董事兼总经理，易宏投资执行董事兼总经理，淮安今创房地产开发有限公司董事长，常州赛尔董事。
姓名	戈建鸣
国籍	中国
是否取得其他国家或地区居留权	否
主要职业及职务	现任公司国际市场部经理，兼任今创投资执行董事，江苏今创房地产开发有限公司执行董事，常州赛尔董事长，常州博杰新能源材料有限公司董事。江苏鹏远电子有限公司执行董事，镇江佳英特新材料有限公司执行董事，江苏天一瑞安房地产开发有限公司执行董事，朗溪今创置业有限公司执行董事。

3. 公司不存在控股股东情况的特别说明

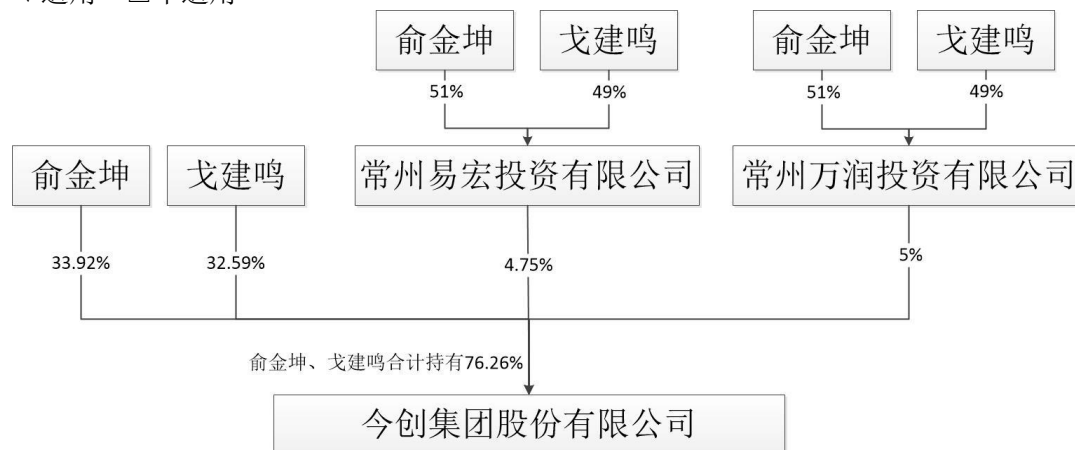
适用 不适用

4. 报告期内控股股东变更情况索引及日期

□适用 √不适用

5. 公司与控股股东之间的产权及控制关系的方框图

√适用 □不适用



(二) 实际控制人情况

1. 法人

□适用 √不适用

2. 自然人

√适用 □不适用

姓名	俞金坤
国籍	中国
是否取得其他国家或地区居留权	否
主要职业及职务	现任公司董事长，兼任福伊特今创董事长，小糸今创董事，万润投资执行董事兼总经理，易宏投资执行董事兼总经理，淮安今创房地产开发有限公司董事长，常州赛尔董事。
过去 10 年曾控股的境内外上市公司情况	无
姓名	戈建鸣
国籍	中国
是否取得其他国家或地区居留权	否
主要职业及职务	任公司国际市场部经理，兼任今创投资执行董事，江苏今创房地产开发有限公司执行董事，常州赛尔董事长，常州博杰新能源材料有限公司董事。江苏鹏远电子有限公司执行董事，镇江佳英特新材料有限公司执行董事，江苏天一瑞安房地产开发有限公司执行董事，朗溪今创置业有限公司执行董事。
过去 10 年曾控股的境内外上市公司情况	无

3. 公司不存在实际控制人情况的特别说明

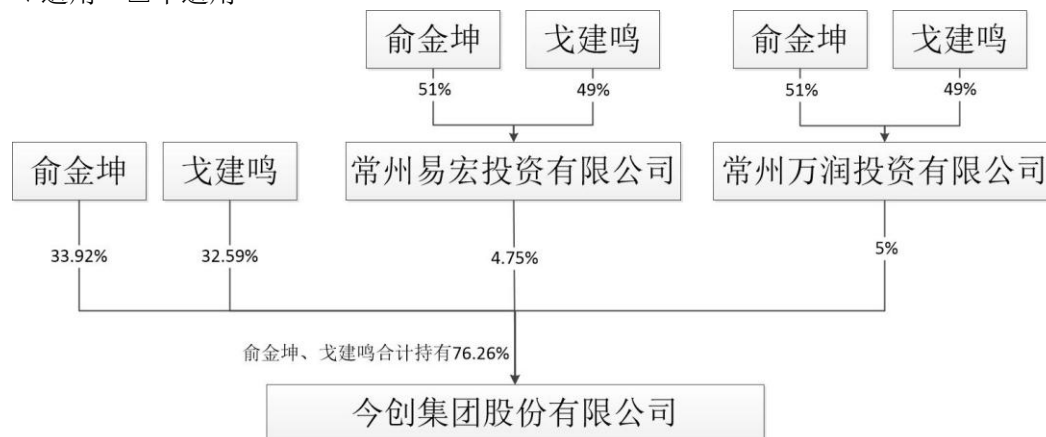
□适用 √不适用

4. 报告期内实际控制人变更情况索引及日期

适用 不适用

5. 公司与实际控制人之间的产权及控制关系的方框图

适用 不适用



6. 实际控制人通过信托或其他资产管理方式控制公司

适用 不适用

(三) 控股股东及实际控制人其他情况介绍

适用 不适用

五、其他持股在百分之十以上的法人股东

适用 不适用

单位：元 币种：港元

法人股东名称	单位负责人或法定代表人	成立日期	公司注册证书代码	注册资本	主要经营业务或管理活动等情况
中国轨道交通有限公司	李宁	2008年9月18日	1273802	10,000.00	股权投资
情况说明	截至2017年12月31日，中国轨道交通有限公司直接持有公司89,741,330股股份，占比23.74%。				

六、股份限制减持情况说明

适用 不适用

第七节 优先股相关情况

适用 不适用

第八节 董事、监事、高级管理人员和员工情况

一、持股变动情况及报酬情况

(一) 现任及报告期内离任董事、监事和高级管理人员持股变动及报酬情况

√适用 □不适用

单位：万股

姓名	职务(注)	性别	年龄	任期起始日期	任期终止日期	年初持股数	年末持股数	年度内股份增减变动量	增减变动原因	报告期内从公司获得的税前报酬总额(万元)	是否在公司关联方获取报酬
俞金坤	董事长	男	75	2017年9月19日	2020年9月18日	12,821.59	12,821.59	0	-	65	否
戈耀红	董事、总经理	男	51	2017年9月19日	2020年9月18日			0	-	60	否
胡丽敏	董事、副总经理、财务总监	女	46	2017年9月19日	2020年9月18日	0	0	0	-	46.8	否
张怀斌	董事、副总经理	男	54	2017年9月19日	2020年9月18日	0	0	0	-	50	否
罗焱	董事、副总经理	男	49	2017年9月19日	2020年9月18日	0	0	0	-	52	否
杜燕	董事	女	41	2017年9月19日	2020年9月18日	0	0	0	-	12	否
关湘亭	独立董事	男	61	2017年9月19日	2020年9月18日	0	0	0	-	3.51	否
钱振华	独立董事	男	55	2017年9月19日	2020年9月18日	0	0	0	-	3.51	否
任海峙	独立董事	女	46	2017年9月19日	2020年9月18日	0	0	0	-	1.9841	否
孙永平	独立董事	男	66	2014年9月19日	2017年9月18日	0	0	0	-	4.4643	否
张存刚	监事会主席	男	48	2017年9月19日	2020年9月18日	0	0	0	-	32	否
王亦金	监事	男	40	2017年9月19日	2020年9月18日	0	0	0	-	35	否
钱波	职工代表监事	男	51	2017年2月3日	2020年9月18日	0	0	0	-	25	否
邹春中	副总经理、董事会秘书	男	49	2017年9月19日	2020年9月18日	0	0	0	-	45	否
曹章保	副总经理	男	52	2017年9月19日	2020年9月18日	0	0	0	-	50	否
左小鹏	副总经理	男	44	2017年9月19日	2020年9月18日	0	0	0	-	45	否
王洪斌	副总经理	男	52	2017年9月19日	2020年9月18日	0	0	0	-	50	否

金琰	副总经理	男	40	2017年9月19日	2020年9月18日	0	0	0	-	30	否
孙超	副总经理	男	41	2017年9月19日	2020年9月18日	0	0	0	-	30	否
储桂荣	副总经理	男	38	2017年9月19日	2018年3月2日	0	0	0	-	22	否
李军	副总经理	男	38	2017年9月19日	2020年9月18日	0	0	0	-	25	否
合计	/	/	/	/	/	12,821.59	12,821.59	0	-	688.27	/

姓名	主要工作经历
俞金坤	1976年9月至2003年2月，曾任武进剑湖钱家一队队长、武进剑湖钱家照明器材厂厂长、武进市剑湖五金塑料厂厂长、武进市剑湖铁路客车配件厂厂长；2003年3月至2011年9月，历任剑湖有限执行董事兼经理、今创有限执行董事兼经理、董事长；2011年10月至今，任今创集团董事长。
戈耀红	1983年至2003年，曾任武进精密仪器厂技术员、武进市剑湖铁路客车配件厂车间主任、技术开发部长、总工程师、副总经理；2004年至2011年，历任公司总工程师、总经理；2011年10月至今，任公司董事、总经理。
胡丽敏	1993年至2003年，曾任武进市剑湖铁路客车配件厂财务会计、投资部部长；2003年3月至2011年9月，历任剑湖有限副总经理、今创有限副总经理、董事；2011年10月至今，任公司董事、副总经理、财务总监。
张怀斌	1984年8月至2010年10月，曾任中国北车长春轨道客车股份有限公司采购经理、长春长客-庞巴迪轨道车辆有限公司采购部长；2010年11月至2011年9月，任今创有限副总经理；2011年10月至今，任公司董事、副总经理。
罗焱	1992年7月至2003年3月，曾任青岛四方机车车辆股份有限公司工艺技术员、设计师、主管设计师、主任设计师；2003年5月至2011年9月，历任剑湖有限、今创有限技术中心副主任、副总工程师、总工程师；2011年10月至今，任公司董事、副总经理。
杜燕	1997年10月至2008年7月，曾任常州武进大众钢铁有限公司财务科科长、科长；2008年7月至2014年12月，历任今创集团财务人员、财务部副部长；2015年1月至2016年6月，任住电东海今创财务部部长；2016年7月至今，任今创集团财务部副部长；2015年3月至今，任公司董事。
关湘亭	本公司独立董事。1985年8月至2005年3月，曾任常州市人民防空办公室秘书科秘书、常州市人民防空工程公司经理室秘书、办公室主任、副总经理、总经理、党总支书记、常州市兴国经贸有限公司常务副总经理；2005年3月至2017年3月，任常州市生产力促进中心产业促进部、高企管理部、科技金融部负责人及产业发展顾问；2005年9月-2017年3月，任江苏省轨道交通产业技术协会副秘书长；2010年至2017年3月，任常州市车辆、轨道交通行业协会副秘书长；2013年7月至今，任常州膜邦新材料科技有限公司董事兼总经理；2015年3月至今，任公司独立董事。
钱振华	本公司独立董事。1984年至2009年，曾任常州市法律顾问处律师工作者、常州市第二律师事务所律师、江苏省第一家试点合作制律师事务所律师、常州联合律师事务所合伙律师、江苏博爱星律师事务所副主任；2009年7月至今，任江苏永创律师事务所主任；2010年至今，当选为常州市仲裁委员会仲裁员；2012年至今，当选为常州市第三届律师协会常务理事；2015年3月至今，任公司独立董事。
任海峙	本公司独立董事。1992年至今在上海立信会计金融学院任职，现任上海立信会计金融学院副教授；2016年4月至今任浙江天宇药业股份

	有限公司独立董事；2017年9月至今任公司独立董事。
孙永平	本公司独立董事。1983年7月，任职于上海市经济管理干部学院，先后担任教师、部主任、分院长。2008年至今，历任常州天晟新材料股份有限公司、上海新华传媒股份有限公司、浙江五洲新春集团股份有限公司独立董事；2013年9月至2017年9月，任公司独立董事。
张存刚	1994年7月至2007年6月，曾任河南安装集团有限公司分公司劳资员、团委书记、人事科长，集团人事处副处长、郑州正星科技有限公司培训经理、河南宏力集团有限公司行政人事经理、董事会秘书；2007年7月至今，任公司总经理助理兼人力资源部部长；2011年10月至今，任公司监事会主席。
王亦金	2001年至2003年，曾任常州市剑湖铁路客车配件有限公司设计师；2003年至今，历任公司研发部部长、技术中心主任、总工程师；2011年10月至今，任公司监事。
钱波	1989年至2003年，曾任宝钢集团常州钢铁厂职员、武进市剑湖铁路客车配件厂计划员；2003年至今，历任公司调度员、采购处长、营销部长、总经理助理；2017年2月至今，任公司职工代表监事。
邹春中	1991年8月至2006年8月，曾任常州轻工机械厂工程师、交通银行常州分行营业部主任助理、常州大茂车灯有限公司营业部经理、常州迪恩医疗器械有限公司总经理；2006年9月至2011年9月，任今创有限投资管理部部长；2011年10月至今，任今创集团副总经理、董事会秘书。
曹章保	1989年9月至2003年9月，曾任南京无线电七厂总经理秘书、南京航泰公司副总经理、江苏国瑞投资公司总经理助理、亿阳信通上海有限公司江苏区域经理；2003年10月至今，历任公司营销经理、营销一部副部长、部长、营销中心总经理；2011年10月至今，任公司副总经理。
左小鹏	1996年至2015年，曾任小松（常州）工程机械有限公司机械科长、常州鸥琵凯搬运机械有限公司工厂长、上海三一科技有限公司运营总监、副总经理、北汽福田汽车股份有限公司怀柔重型机械工厂副总经理；2015年5月就职于今创集团，2015年7月任公司副总经理。
王洪斌	1988年至2012年，曾任长春客车厂车辆主管、车体组长、长春长客-庞巴迪轨道车辆有限公司技术部部长；2012年至今，任公司副总经理。
金琰	1998年至2003年，曾任常州市剑湖铁路客车配件有限公司操作工、计划处处长、调度处处长；2003年至今，历任公司制造部部长、总调度、制造中心总经理；2009年5月至2014年12月，任公司职工代表监事；2015年1月至今，任公司副总经理。
孙超	1996年至2004年，曾任淄博新宇化肥有限公司操作工、淄博贝特化工设备有限公司国际贸易部助理。2004年至2007年，于江苏大学攻读机械设计与理论专业硕士学位。2007年至今，历任公司国际市场部项目经理、部长。2016年3月至今，任公司副总经理。
储桂荣	2002年至2012年，曾任江苏双登集团有限公司制造管理管培生、苏州市相城区国际服装城开发有限公司行政人事高级主管、国泰人寿保险有限责任公司江苏分公司苏州营销服务部市场主任、苏州华众控股集团有限公司集团人力资源副经理、海门市晋帛家用纺织品有限公司总部人力资源经理；2013年至2016年，曾任凯捷利集团有限公司集团人力资源总经理、福隆控股集团有限公司集团人力资源副总监；2016年至2017年6月，任江苏瑾辉生物科技有限公司集团行政副总经理兼人力资源总监；2017年8月15日至2018年3月2日，任公司副总经理。
李军	2000年至2003年，曾任常州市剑湖铁路客车配件有限公司加工中心编程人员；2003年至今，历任公司复合事业部部长、制造部部长、制造中心副总经理；2015年1月至2017年2月，任公司职工代表监事；2017年2月至今，任公司副总经理。

其它情况说明

√适用 □不适用

公司原副总经理储桂荣先生于 2018 年 3 月 2 日因个人原因向董事会申请辞去公司副总经理职务，辞职后，储桂荣先生不再担任公司任何职务。公司已于 2018 年 3 月 4 日发布《今创集团股份有限公司关于公司副总经理辞职的公告》【公告编号：2018-001】。

(二) 董事、高级管理人员报告期内被授予的股权激励情况

□适用 √不适用

二、现任及报告期内离任董事、监事和高级管理人员的任职情况

(一) 在股东单位任职情况

√适用 □不适用

任职人员姓名	股东单位名称	在股东单位担任的职务	任期起始日期	任期终止日期
俞金坤	常州易宏投资有限公司	执行董事兼总经理	2014 年 12 月	
	常州万润投资有限公司	执行董事兼总经理	2014 年 12 月	
胡丽敏	常州易宏投资有限公司	监事	2010 年 12 月	
	常州万润投资有限公司	监事	2010 年 12 月	
在股东单位任职情况的说明	无			

(二) 在其他单位任职情况

√适用 □不适用

任职人员姓名	其他单位名称	在其他单位担任的职务	任期起始日期	任期终止日期
俞金坤	上海福伊特夏固今创车钩技术有限公司	董事长	2006 年 7 月	
	淮安今创房地产开发有限公司	董事长	2006 年 1 月	
	常州今创博凡能源新材料有限公司	董事长	2009 年 7 月	
	常州小糸今创交通设备有限公司	董事	2011 年 2 月	
	常州赛尔克瑞特电气有限公司	董事	2009 年 12 月	
	江苏丰创新材料有限公司	董事	2017 年 11 月	

戈耀红	常州泰勒维克今创电子有限公司	董事兼总经理	2004 年 5 月	
	常州住电东海今创特殊橡胶有限公司	董事长	2009 年 8 月	
	江苏纳博特斯克今创轨道设备有限公司	董事长	2010 年 12 月	
	江苏剑湖视听科技有限公司	董事兼总经理	2016 年 7 月	
	上海福伊特夏固今创车钩技术有限公司	董事	2006 年 7 月	
	成都纳博特斯克今创轨道设备有限公司	董事长	2016 年 12 月	
胡丽敏	常州博杰新能源材料有限公司	董事长	2009 年 10 月	
	常州市中科龙城股权投资有限公司	董事长	2011 年 1 月	
	上海福伊特夏固今创车钩技术有限公司	董事	2006 年 7 月	
	常州泰勒维克今创电子有限公司	董事	2012 年 4 月	
	常州小系今创交通设备有限公司	监事	2013 年 3 月	
	常州住电东海今创特殊橡胶有限公司	监事	2009 年 8 月	
	江苏纳博特斯克今创轨道设备有限公司	监事	2011 年 3 月	
	江苏今创投资经营有限公司	监事	2004 年 7 月	
	佳英特（镇江）能源材料有限公司	监事	2010 年 11 月	
	江苏剑湖视听科技有限公司	董事	2016 年 7 月	
	成都纳博特斯克今创轨道设备有限公司	监事	2016 年 12 月	
	恒越基金管理有限公司	董事	2017 年 9 月	
张怀斌	江苏纳博特斯克今创轨道设备有限公司	董事	2011 年 1 月	
罗焱	常州住电东海今创特殊橡胶有限公司	董事	2009 年 8 月	
	常州小系今创交通设备有限公司	副董事长	2011 年 12 月	
邹春中	常州泰勒维克今创电子有限公司	监事	2008 年 5 月	
	中车长春轨道客车股份有限公司	董事	2016 年 2 月	
	江苏剑湖视听科技有限公司	监事	2016 年 7 月	
曹章保	成都纳博特斯克今创轨道设备有限公司	董事	2016 年 12 月	
	江苏纳博特斯克今创轨道设备有限公司	董事	2011 年 1 月	
钱振华	江苏永创律师事务所	主任	2009 年 7 月	
关湘亭	常州市生产力促进中心	科技金融部负责人 产业发展顾问	2005 年 3 月	2017 年 3 月
	常州苏防人防工程检测中心有限公司	执行董事兼总经理	2009 年 10 月	

	常州金标轨道交通技术服务有限公司	监事	2011 年 3 月	
	常州膜邦新材料科技有限公司	董事兼总经理	2013 年 7 月	
	常州市赛特企业科技服务有限公司	监事	2003 年 7 月	
任海峙	浙江天宇药业股份有限公司	独立董事	2006 年 4 月	
孙永平	上海新华传媒股份有限公司	独立董事	2011 年 5 月	
	浙江五洲新春集团股份有限公司	独立董事	2016 年 1 月	
在其他单位任职情况的说明	无			

三、董事、监事、高级管理人员报酬情况

适用 不适用

董事、监事、高级管理人员报酬的决策程序	董事、监事由公司股东大会决定；高管由公司董事会决定。
董事、监事、高级管理人员报酬确定依据	当地及行业上市公司的薪资水平，并结合董监高的岗位、能力及公司的经营业绩情况确定。
董事、监事和高级管理人员报酬的实际支付情况	基本工资部分按时足额支付；绩效考核奖金部分按个人的业绩、公司的业绩综合考评确定，按时如数发放。
报告期末全体董事、监事和高级管理人员实际获得的报酬合计	688.27 万元

四、公司董事、监事、高级管理人员变动情况

适用 不适用

姓名	担任的职务	变动情形	变动原因
孙永平	独立董事	离任	任期届满
李军	职工代表监事	离任	职务变动
	副总经理	聘任	董事会选举产生
任海峙	独立董事	聘任	股东大会选举产生
钱波	职工代表监事	聘任	职工大会选举产生

五、近三年受证券监管机构处罚的情况说明

适用 不适用

六、母公司和主要子公司的员工情况

(一) 员工情况

母公司在职员工的数量	6,041
主要子公司在职员工的数量	2,199
在职员工的数量合计	8,240
母公司及主要子公司需承担费用的离退休职工人数	0
专业构成	
专业构成类别	专业构成人数
生产人员	5,923
销售人员	242
技术人员	894
行政人员	1,181
合计	8,240
教育程度	
教育程度类别	数量（人）
硕士及以上	131
本科	1,090
大专	1,529
大专以下	5,490
合计	8,240

(二) 薪酬政策

适用 不适用

公司按照“绩效优先、兼顾公平”的原则，设计公司的薪酬政策和方案。公司管理技术人员按照市场行情和员工岗位、能力的匹配度确定薪酬标准，按照管理干部通道、职能通道和技术通道确定岗位序列和员工成长路线，以及岗位职级对应的薪酬福利待遇。通过公司、部门、岗位三级的绩效考核指标的建立及年度、月度考核，将员工绩效和员工奖金挂钩，以调动员工的积极性，确保公司各项指标的达成。一线员工的薪酬政策按照“多劳多得、奖优罚劣”的原则设计，主要采用计件工资制，通过月度的绩效考核确保产品质量、交期、成本等目标的实现。

(三) 培训计划

适用 不适用

2017 年将培训体系的建设作为公司的重大改进项。基本思路为：将公司的关键岗位标准化，确定员工胜任岗位所需要的知识和能力模型，进行培训课程的开发与实施。员工晋升需进行高阶的课程培训。同时将员工的胜任能力、月度绩效考核情况作为主要衡量指标，确定员工岗位序列中的定位和努力、提高的方向（职业发展方向）。目前，质量条线的培训体系建设已基本就绪，技术条线已开始准备。

2017 年公司共完成了约 20 万培训课时，培训员工近 5 万人次。一线员工的日常技能培训和年度的技能认定工作有序开展，资质管理实现了信息化系统管理。

(四) 劳务外包情况

适用 不适用

七、其他

适用 不适用

第九节 公司治理

一、公司治理相关情况说明

√适用 □不适用

报告期内，公司严格按照法律、法规及规范性文件的要求，依法合规运作，始终致力维护和提升公司良好的社会形象。公司根据《中华人民共和国公司法》、《中华人民共和国证券法》等法律法规,以及上交所的有关规定开展公司治理相关工作，形成了股东大会、董事会、监事会、管理层之间分权制衡、各司其职的公司治理结构，确保了公司的规范运作。公司股东大会、董事会、监事会的会议召集召开程序、表决程序合法有效，公司信息披露真实、准确、及时、完整，投资者关系管理高效务实，公司治理科学、严谨、规范，有效保证了公司安全、稳定、健康、持续的发展。

公司治理与中国证监会相关规定的要求是否存在重大差异；如有重大差异，应当说明原因

□适用 √不适用

二、股东大会情况简介

会议届次	召开日期	决议刊登的指定网站的查询索引	决议刊登的披露日期
2017 年第一次临时股东大会	2017 年 01 月 20 日	-	-
2017 年第二次临时股东大会	2017 年 04 月 06 日	-	-
2016 年年度股东大会	2017 年 06 月 22 日	-	-
2017 年第三次临时股东大会	2017 年 09 月 19 日	-	-

股东大会情况说明

√适用 □不适用

1、公司 2017 年第一次临时股东大会于 2017 年 01 月 20 日以现场表决方式召开，应到股东 5 人，实到股东 5 人，代表公司 100% 股权，会议审议通过《关于公司首次公开发行人民币普通股（A 股）股票募集资金投资项目调整及其可行性的议案》、《关于延长公司首次公开发行人民币普通股（A 股）股票并上市决议有效期的议案》等议案。

2、公司 2017 年第二次临时股东大会于 2017 年 04 月 06 日以现场表决方式召开，应到股东 5 人，实到股东 5 人，代表公司 100% 股权，会议审议通过《关于申请办理银行融资业务的议案》《关于为下属子公司银行融资事宜申请办理担保业务的议案》《关于开展售后回租融资业务及为子公司提供借款和办理统借统还贷款事宜的议案》《关于确认公司 2016 年度关联交易及 2017 年度关联交易预算的议案》等议案。

3、公司 2016 年度股东大会于 2017 年 06 月 22 日以现场表决方式召开，应到股东 5 人，实到股东 5 人，代表公司 100% 股权，会议审议通过《关于公司 2016 年度监事会工作报告的议案》《关于公司 2016 年度董事会工作报告的议案》《关于公司 2016 年度独立董事的述职报告》《关于公司 2016 年度财务决算及 2017 年度财务预算的议案》《关于公司 2016 年度利润分配方案的议案》《关于授权公司及控股子公司购买商业银行理财产品、远期外汇交易的议案》《关于公司 2016 年度董事、监事薪酬与津贴方案的议案》《关于公司聘请 2017 年年度审计机构的议案》《关于向控股股东及/或其关联方临时借款的议案》等议案。

4、公司 2017 年第三次临时股东大会于 2017 年 09 月 19 日以现场表决方式召开，应到股东 5 人，实到股东 5 人，代表公司 100% 股权，会议审议通过《关于选举今创集团股份有限公司第三届董事会成员的议案》《关于选举今创集团股份有限公司第三届监事会股东代表监事的议案》等议案。

5、公司于 2018 年 02 月 27 日在上海证券交易所挂牌上市，故上述股东大会的决议未在指定媒体及上海证券交易所网站披露。

三、董事履行职责情况

(一) 董事参加董事会和股东大会的情况

董事姓名	是否独立董事	参加董事会情况						参加股东大会情况
		本年应参加董事会次数	亲自出席次数	以通讯方式参加次数	委托出席次数	缺席次数	是否连续两次未亲自参加会议	
俞金坤	否	10	10	8	0	0	否	4
胡丽敏	否	10	10	8	0	0	否	4
戈耀红	否	10	10	8	0	0	否	4
杜燕	否	10	10	8	0	0	否	4
罗焱	否	10	10	8	0	0	否	4
张怀斌	否	10	10	8	0	0	否	4
钱振华	是	10	10	8	0	0	否	4
关湘亭	是	10	10	8	0	0	否	4
孙永平	是	7	7	6	0	0	否	3
任海峙	是	3	3	2	0	0	否	1

注：独立董事孙永平于 2017 年 9 月 18 日任期届满，卸任独立董事职务，任海峙于 2017 年 9 月 19 日由股东大会选举为独立董事。

连续两次未亲自出席董事会会议的说明

适用 不适用

年内召开董事会会议次数	10
其中：现场会议次数	2
通讯方式召开会议次数	8
现场结合通讯方式召开会议次数	0

(二) 独立董事对公司有关事项提出异议的情况

适用 不适用

(三) 其他

适用 不适用

四、董事会下设专门委员会在报告期内履行职责时所提出的重要意见和建议，存在异议事项的，应当披露具体情况

适用 不适用

(一) 董事会专门委员会构成

公司第三届董事会下设战略委员会、审计委员会、提名委员会、薪酬与考核委员会四个专门委员会。委员会在制度规定的职责权限范围内协助董事会开展工作，对董事会负责，并报告工作。董事会专门委员会设置情况如下：

委员会	成员	召集人
战略委员会	俞金坤、戈耀红、胡丽敏	俞金坤
审计委员会	任海峙、关湘亭、戈耀红	任海峙

薪酬与考核委员会	关湘亭、任海峙、胡丽敏	关湘亭
提名委员会	钱振华、关湘亭、俞金坤	钱振华

(二) 董事会专门委员会职责等情况

1. 战略委员会

战略委员会的主要职责为：对公司的长期发展规划、经营目标、发展方针进行研究并提出建议；对公司的经营战略包括但不限于产品战略、市场战略、营销战略、研发战略、人才战略进行研究并提出建议；对公司重大战略性投资、融资方案进行研究并提出建议；对公司重大资本运作、资产经营项目进行研究并提出建议；对其他影响公司发展战略的重大事项进行研究并提出建议；对以上事项的实施进行跟踪检查；公司董事会授权办理的其他事宜。

2. 审计委员会

审计委员会的主要职责为：监督及评估外部审计机构工作；指导内部审计工作；审阅公司的财务报告并对其发表意见；评估内部控制的有效性；协调管理层、内部审计部门及相关部门与外部审计机构的沟通；公司董事会授权的其他事宜及相关法律法规中涉及的其他事项。

报告期内，审计委员会共召开 4 次会议，第一次审计委员会审议通过《关于审核公司以 2016 年 12 月 31 日为基准日的审计报告草案的议案》；第二次审计委员会审议通过《关于公司聘请 2017 年年度审计机构的议案》；第三次审计委员会审议通过《关于审核公司以 2017 年 6 月 30 日为基准日的审计报告草案的议案》；第四次《关于审核公司 2017 年第三季度财务报告的议案》。

3. 薪酬与考核委员会

薪酬与考核委员会主要职责为：制订公司董事、高级管理人员的工作岗位职责；制订公司董事、高级管理人员的业绩考核体系、业绩考核指标及奖惩制度等；制订公司董事、高级管理人员的薪酬制度与薪酬标准；依据有关法律、法规或规范性文件的规定，制订公司董事、监事和高级管理人员的股权激励计划；负责对公司股权激励计划进行管理；对授予公司股权激励计划的人员之资格、授予条件、行权条件等审查；董事会授权委托的其他事宜。报告期内，薪酬与考核委员会共召开 1 次会议，审议通过《关于 2016 年度公司高级管理人员薪酬的议案》和《关于公司 2016 年度董事薪酬与津贴方案的议案》。

4. 提名委员会

提名委员会的主要职责为：根据公司经营情况、资产规模和股权结构对董事会、经理层的规模和构成向董事会提出建议；研究董事、高级管理人员的选择标准和程序，并向董事会提出建议；广泛搜寻合格的董事、高级管理人员人选；对董事、高级管理人员的工作情况进行评估，并根据评估结果提出更换董事或高级管理人员的意见或建议；在董事会换届选举时，向本届董事会提出下一届董事会董事候选人的建议；董事会授予的其他职权。

报告期内，提名委员会共召开 2 次会议，第一次提名委员会审议通过《关于拟聘任李军为公司副总经理的议案》；第二次提名委员会审议通过《关于拟聘任储桂荣为公司副总经理的议案》。

五、监事会发现公司存在风险的说明

适用 不适用

六、公司就其与控股股东在业务、人员、资产、机构、财务等方面存在的不能保证独立性、不能保持自主经营能力的情况说明

适用 不适用

存在同业竞争的，公司相应的解决措施、工作进度及后续工作计划

适用 不适用

七、报告期内对高级管理人员的考评机制，以及激励机制的建立、实施情况

适用 不适用

公司根据制定的中长期规划,每年度拟定经营计划,作为高层团队带领全体员工工作的目标。公司每名高管的分管条线都有自己的年度目标、月度目标和重大工作改进项。公司管理部和人力资源部通过月度总结、计划的方式,将中高层干部的月度奖金与月度目标和任务完成情况挂钩;年底奖金与公司年度目标、各条线目标的完成情况挂钩。同时,每年底,通过管理评审会等方式总结公司的整体目标、重要任务完成情况,总结成绩和不足,为来年的目标和计划、任务的制定提供依据。

八、是否披露内部控制自我评价报告

适用 不适用

公司于 2018 年 2 月 27 日在上海证券交易所挂牌上市,根据《上市公司定期报告工作备忘录第一号年度内部控制信息的编制、审议和披露》(2015 年 12 月修订)中第二条第二点规定:“新上市的上市公司应当于上市当年开始建设内控体系,并在上市的下一年度年报披露的同时,披露内控评价报告和内控审计报告”。

报告期内内部控制存在重大缺陷情况的说明

适用 不适用

九、内部控制审计报告的相关情况说明

适用 不适用

是否披露内部控制审计报告: 否

十、其他

适用 不适用

第十节 公司债券相关情况

适用 不适用

第十一节 财务报告

一、审计报告

√适用 □不适用

审计报告

上会师报字(2018)第 2969 号

今创集团股份有限公司全体股东：

一、 审计意见

我们审计了今创集团股份有限公司（以下简称“今创集团”或“公司”）财务报表，包括 2017 年 12 月 31 日的合并及公司资产负债表，2017 年度的合并及公司利润表、合并及公司现金流量表、合并及公司所有者权益变动表以及相关财务报表附注。

我们认为，后附的财务报表在所有重大方面按照企业会计准则的规定编制，公允反映了今创集团 2017 年 12 月 31 日的合并及公司财务状况以及 2017 年度的合并及公司经营成果和现金流量。

二、 形成审计意见的基础

我们按照中国注册会计师审计准则的规定执行了审计工作。审计报告的“注册会计师对财务报表审计的责任”部分进一步阐述了我们在这些准则下的责任。按照中国注册会计师职业道德守则，我们独立于今创集团，并履行了职业道德方面的其他责任。我们相信，我们获取的审计证据是充分、适当的，为发表审计意见提供了基础。

三、 关键审计事项

关键审计事项是我们根据职业判断，认为对本期财务报表审计最为重要的事项。这些事项的应对以对财务报表整体进行审计并形成审计意见为背景，我们不对这些事项单独发表意见。我们在审计中识别出的关键审计事项如下：

(一)应收账款坏账准备的计提

1、 事项描述

截至 2017 年 12 月 31 日，今创集团应收账款余额 194,696.70 万元，坏账准备余额 13,684.15 万元。应收账款账面价值占资产总额 30.14%。应收账款坏账准备是管理层预计应收账款未来现款流量现值低于账面价值的差额。应收账款坏账准备的估计直接影响应收账款账面价值。

应收账款金额重大，且应收账款坏账准备的估计高度依赖管理层的估计和判断，因此我们将应收账款坏账准备的估计作为关键审计事项予以关注。

关于应收账款坏账准备的会计政策见财务报告附注五、1、11“应收款项”；关于应收账款账面余额及坏账准备见合并财务报表附注七、5“应收账款”。

2、 审计应对

我们执行的主要审计程序如下：

(1)对公司信用政策及应收账款管理相关内部控制的设计和运行有效性进行了评估和测试；

(2)分析公司应收账款坏账准备会计估计的合理性，包括确定应收账款组合的依据、金额重大的判断等；

(3)分析计算公司资产负债表日坏账准备金额与应收账款余额之间的比率，比较前期坏账准备计提数和实际发生数，分析应收账款坏账准备计提是否充分；

(4)通过分析公司应收账款的账龄和客户信誉情况，并执行应收账款函证程序及检查期后回款情况，评价应收账款坏账准备计提的合理性；

(5)根据上述程序了解的情况，重新计算应收账款期末余额坏账准备，计算结果与管理层作出的应收账款期末余额坏账准备进行对比。

(二)存货跌价准备

1、 事项描述

截至 2017 年 12 月 31 日，今创集团存货余额 116,691.94 万元，存货跌价准备余额 1,248.48

万元，存货账面价值占资产总额 19.22%。由于存货账面金额重大，存货跌价准备计提准确与否对财务报表影响较大，在确定存货跌价准备时涉及管理层重大估计及判断，尤其在预计可变现净值方面存在固有不确定性以及有可能受到管理层偏向的影响，因此我们将存货跌价准备确定为关键审计事项。

关于存货跌价准备的会计政策见财务报告附注五、1、12“存货”；关于存货账面余额及存货跌价准备见合并财务报表附注七、10“存货”。

2、审计应对

- (1)取得存货清单，执行存货监盘及函证程序，检查存货的数量及状况等；
- (2)取得公司存货的年末库龄清单，对库龄较长的存货进行分析性复核；
- (3)检查以前年度计提的存货跌价准备的本期变化情况；
- (4)查询本年度主要产品及原材料价格变动情况，了解公司主要产品及原材料价格变动走势，检查分析管理层考虑这些因素对公司存货可能产生存货跌价的风险；
- (5)取得管理层编制的存货跌价准备计算表，执行存货减值测试程序，检查分析可变现净值的合理性，评估存货跌价准备计提及转销的准确性。

四、其他信息

今创集团管理层对其他信息负责。其他信息包括 2017 年年度报告中涵盖的信息，但不包括财务报表和我们的审计报告。

我们对财务报表发表的审计意见不涵盖其他信息，我们也不对其他信息发表任何形式的鉴证结论。

结合我们对财务报表的审计，我们的责任是阅读其他信息，在此过程中，考虑其他信息是否与财务报表或我们在审计过程中了解到的情况存在重大不一致或者似乎存在重大错报。

基于我们已执行的工作，如果我们确定其他信息存在重大错报，我们应当报告该事实。在这方面，我们无任何事项需要报告。

五、管理层和治理层对财务报表的责任

今创集团管理层负责按照企业会计准则的规定编制财务报表，使其实现公允反映，并设计、执行和维护必要的内部控制，以使财务报表不存在由于舞弊或错误导致的重大错报。

在编制财务报表时，管理层负责评估今创集团的持续经营能力，披露与持续经营相关的事项(如适用)并运用持续经营假设，除非管理层计划清算今创集团、终止运营或别无其他现实的选择。

治理层负责监督今创集团的财务报告过程。

六、注册会计师对财务报表审计的责任

我们的目标是对财务报表整体是否不存在由于舞弊或错误导致的重大错报获取合理保证，并出具包含审计意见的审计报告。合理保证是高水平的保证，但并不能保证按照审计准则执行的审计在某一重大错报存在时总能发现。错报可能由于舞弊或错误导致，如果合理预期错报单独或汇总起来可能影响财务报表使用者依据财务报表作出的经济决策，则通常认为错报是重大的。

在按照审计准则执行审计工作的过程中，我们运用职业判断，并保持职业怀疑。同时，我们也执行以下工作：

1、识别和评估由于舞弊或错误导致的财务报表重大错报风险，设计和实施审计程序以应对这些风险，并获取充分、适当的审计证据，作为发表审计意见的基础。由于舞弊可能涉及串通、伪造、故意遗漏、虚假陈述或凌驾于内部控制之上，未能发现由于舞弊导致的重大错报的风险高于未能发现由于错误导致的重大错报的风险。

2、了解与审计相关的内部控制，以设计恰当的审计程序。

3、评价管理层选用会计政策的恰当性和作出会计估计及相关披露的合理性。

4、对管理层使用持续经营假设的恰当性得出结论。同时，根据获取的审计证据，就可能对今创集团持续经营能力产生重大疑虑的事项或情况是否存在重大不确定性得出结论。如果我们得出结论认为存在重大不确定性，审计准则要求我们在审计报告中提请报表使用者注意财务报表中的相关披露；如果披露不充分，我们应当发表非无保留意见。我们的结论基于截至审计报告日可获得的信息。然而，未来的事项或情况可能导致今创集团不能持续经营。

5、评价财务报表的总体列报、结构和内容(包括披露)，并评价财务报表是否公允反映相关交易和事项。

6、就今创集团中实体或业务活动的财务信息获取充分、适当的审计证据，以对财务报表发表

审计意见。我们负责指导、监督和执行集团审计，并对审计意见承担全部责任。

我们与治理层就计划的审计范围、时间安排和重大审计发现等事项进行沟通，包括沟通我们在审计中识别出的值得关注的内部控制缺陷。

我们还就已遵守与独立性相关的职业道德要求向治理层提供声明，并与治理层沟通可能被合理认为影响我们独立性的所有关系和其他事项，以及相关的防范措施（如适用）。

从与治理层沟通过的事项中，我们确定哪些事项对本期财务报表审计最为重要，因而构成关键审计事项。我们在审计报告中描述这些事项，除非法律法规禁止公开披露这些事项，或在极少数情形下，如果合理预期在审计报告中沟通某事项造成的负面后果超过在公众利益方面产生的益处，我们确定不应在审计报告中沟通该事项。

上会会计师事务所（特殊普通合伙）

中国注册会计师

（项目合伙人）

中国注册会计师

中国 上海

二〇一八年四月二十五日

二、财务报表

合并资产负债表

2017 年 12 月 31 日

编制单位:今创集团股份有限公司

单位:元 币种:人民币

项目	附注	期末余额	期初余额
流动资产:			
货币资金	七(1)	581,698,625.09	685,914,810.81
结算备付金			
拆出资金			
以公允价值计量且其变动计入当期损益的金融资产	七(2)		989,709.35
衍生金融资产			
应收票据	七(4)	580,792,823.42	484,291,841.46
应收账款	七(5)	1,810,125,535.15	1,385,234,431.24
预付款项	七(6)	68,171,204.56	35,567,463.11
应收保费			
应收分保账款			
应收分保合同准备金			
应收利息			
应收股利	七(8)	42,500,000.00	19,610,000.00
其他应收款	七(9)	21,825,370.45	13,131,318.27
买入返售金融资产			
存货	七(10)	1,154,434,605.41	870,014,483.44
持有待售资产			

一年内到期的非流动资产			
其他流动资产	七 (13)	85,359,945.60	43,167,078.77
流动资产合计		4,344,908,109.68	3,537,921,136.45
非流动资产:			
发放贷款和垫款			
可供出售金融资产	七 (14)	30,368,800.93	30,368,800.93
持有至到期投资			
长期应收款			
长期股权投资	七 (17)	454,880,048.96	394,431,656.56
投资性房地产	七 (18)	25,584,799.04	26,135,083.98
固定资产	七 (19)	739,288,095.20	549,931,044.15
在建工程	七 (20)	59,146,607.62	63,437,422.97
工程物资			
固定资产清理			
生产性生物资产			
油气资产			
无形资产	七 (21)	263,579,166.92	231,389,073.80
开发支出			
商誉	七 (27)	21,778,011.38	777,969.06
长期待摊费用	七 (28)	1,526,246.20	1,535,867.94
递延所得税资产	七 (29)	47,577,976.19	38,925,126.61
其他非流动资产	七 (30)	16,300,057.86	54,510,706.11
非流动资产合计		1,660,029,810.30	1,391,442,752.11
资产总计		6,004,937,919.98	4,929,363,888.56
流动负债:			
短期借款	七 (31)	1,598,629,458.33	272,427,242.87
向中央银行借款			
吸收存款及同业存放			
拆入资金			
以公允价值计量且其变动计入当期损益的金融负债	七 (32)	6,426,930.67	
衍生金融负债			
应付票据	七 (34)	357,381,680.13	327,507,909.39
应付账款	七 (35)	720,542,029.32	556,005,862.48
预收款项	七 (36)	88,079,149.83	171,414,438.72
卖出回购金融资产款			
应付手续费及佣金			
应付职工薪酬	七 (37)	129,197,760.05	91,919,530.84
应交税费	七 (38)	73,807,888.01	63,091,931.05
应付利息	七 (39)	7,557,800.56	807,504.43
应付股利	七 (40)		907,200,000.00
其他应付款	七 (41)	10,691,613.51	4,667,130.66
应付分保账款			
保险合同准备金			
代理买卖证券款			
代理承销证券款			
持有待售负债			
一年内到期的非流动负债	七 (43)	151,854,989.02	

其他流动负债	七(44)		93,429,965.48
流动负债合计		3,144,169,299.43	2,488,471,515.92
非流动负债:			
长期借款	七(45)	124,739,271.25	350,000,000.00
应付债券			
其中: 优先股			
永续债			
长期应付款	七(47)	446,375,952.37	
长期应付职工薪酬	七(48)	4,012,515.58	
专项应付款	七(49)		
预计负债	七(50)	36,371,848.24	22,837,877.56
递延收益	七(51)	68,823,955.12	68,056,333.38
递延所得税负债	七(29)	7,824,482.49	301,310.36
其他非流动负债	七(52)		439,000,000.00
非流动负债合计		688,148,025.05	880,195,521.30
负债合计		3,832,317,324.48	3,368,667,037.22
所有者权益			
股本	七(53)	378,000,000.00	378,000,000.00
其他权益工具			
其中: 优先股			
永续债			
资本公积	七(55)	437,808,067.86	437,808,067.86
减: 库存股			
其他综合收益	七(57)	633,071.13	-81,119.94
专项储备			
盈余公积	七(59)	311,096,148.93	251,695,943.78
一般风险准备			
未分配利润	七(60)	976,675,514.70	436,178,136.25
归属于母公司所有者权益合计		2,104,212,802.62	1,503,601,027.95
少数股东权益		68,407,792.88	57,095,823.39
所有者权益合计		2,172,620,595.50	1,560,696,851.34
负债和所有者权益总计		6,004,937,919.98	4,929,363,888.56

法定代表人: 俞金坤

主管会计工作负责人: 胡丽敏

会计机构负责人: 郑小兵

母公司资产负债表

2017 年 12 月 31 日

编制单位: 今创集团股份有限公司

单位: 元 币种: 人民币

项目	附注	期末余额	期初余额
流动资产:			
货币资金		157,555,314.80	185,113,398.35
以公允价值计量且其变动计入当期损益的金融资产			989,709.35
衍生金融资产			
应收票据		502,064,106.33	466,262,377.35
应收账款	十七(1)	1,308,833,808.21	960,785,733.35

预付款项		59,127,849.76	51,916,511.52
应收利息			
应收股利		117,500,000.00	19,610,000.00
其他应收款	十七(2)	279,796,348.11	127,720,528.87
存货		884,801,105.66	552,000,697.45
持有待售资产			
一年内到期的非流动资产			
其他流动资产		211,300,000.00	124,172,738.51
流动资产合计		3,520,978,532.87	2,488,571,694.75
非流动资产:			
可供出售金融资产		30,000,000.00	30,000,000.00
持有至到期投资			
长期应收款			
长期股权投资	十七(3)	1,104,268,325.52	1,029,583,158.40
投资性房地产		52,841,270.63	15,340,556.49
固定资产		358,719,535.10	346,930,710.77
在建工程		111,270.00	44,267,588.62
工程物资			
固定资产清理			
生产性生物资产			
油气资产			
无形资产		81,798,405.35	82,243,878.44
开发支出			
商誉			
长期待摊费用		200,838.64	419,935.36
递延所得税资产		22,847,278.99	21,013,845.56
其他非流动资产		422,750.49	7,445,590.87
非流动资产合计		1,651,209,674.72	1,577,245,264.51
资产总计		5,172,188,207.59	4,065,816,959.26
流动负债:			
短期借款		1,538,372,822.00	221,483,440.77
以公允价值计量且其变动计入当期损益的金融负债		6,426,930.67	
衍生金融负债			
应付票据		323,670,562.40	333,358,792.90
应付账款		711,228,588.58	413,540,541.02
预收款项		50,025,270.68	78,644,823.33
应付职工薪酬		99,006,791.53	80,112,962.03
应交税费		29,882,269.91	44,716,400.27
应付利息		4,880,784.69	807,504.43
应付股利			907,200,000
其他应付款		35,778,217.72	31,290,105.79
持有待售负债			
一年内到期的非流动负债		150,000,000	
其他流动负债			93,429,965.48
流动负债合计		2,949,272,238.18	2,204,584,536.02
非流动负债:			
长期借款		120,935,650.00	350,000,000.00

应付债券			
其中：优先股			
永续债			
长期应付款			
长期应付职工薪酬			
专项应付款			
预计负债		19,664,514.78	21,854,213.75
递延收益		58,968,999.99	59,884,999.99
递延所得税负债			148,456.4
其他非流动负债			
非流动负债合计		199,569,164.77	431,887,670.14
负债合计		3,148,841,402.95	2,636,472,206.16
所有者权益：			
股本		378,000,000.00	378,000,000.00
其他权益工具			
其中：优先股			
永续债			
资本公积		439,585,315.28	439,585,315.28
减：库存股			
其他综合收益			
专项储备			
盈余公积		311,096,148.93	251,695,943.78
未分配利润		894,665,340.43	360,063,494.04
所有者权益合计		2,023,346,804.64	1,429,344,753.10
负债和所有者权益总计		5,172,188,207.59	4,065,816,959.26

法定代表人：俞金坤

主管会计工作负责人：胡丽敏

会计机构负责人：郑小兵

合并利润表

2017 年 1—12 月

单位：元 币种：人民币

项目	附注	本期发生额	上期发生额
一、营业总收入		2,931,925,104.43	2,571,516,981.91
其中：营业收入	七（61）	2,931,925,104.43	2,571,516,981.91
利息收入			
已赚保费			
手续费及佣金收入			
二、营业总成本		2,349,207,525.91	2,037,427,417.81
其中：营业成本	七（61）	1,757,818,973.67	1,598,022,539.33
利息支出			
手续费及佣金支出			
退保金			
赔付支出净额			
提取保险合同准备金净额			
保单红利支出			
分保费用			
税金及附加	七（62）	32,557,339.00	30,212,578.79

销售费用	七(63)	151,610,824.91	119,205,696.47
管理费用	七(64)	315,353,360.95	252,713,037.21
财务费用	七(65)	67,137,551.76	16,518,252.09
资产减值损失	七(66)	24,729,475.62	20,755,313.92
加：公允价值变动收益（损失以“－”号填列）	七(67)	-7,416,640.02	5,187,329.52
投资收益（损失以“－”号填列）	七(68)	115,477,748.09	170,576,221.11
其中：对联营企业和合营企业的投资收益		103,095,190.09	137,910,569.49
资产处置收益（损失以“－”号填列）		199,590.29	-312,692.62
汇兑收益（损失以“－”号填列）			
其他收益	七(69)	8,670,739.96	
三、营业利润（亏损以“－”号填列）		699,649,016.84	709,540,422.11
加：营业外收入	七(70)	3,213,639.46	23,770,133.45
减：营业外支出	七(71)	2,310,643.51	889,297.93
四、利润总额（亏损总额以“－”号填列）		700,552,012.79	732,421,257.63
减：所得税费用	七(72)	90,342,459.70	80,223,374.24
五、净利润（净亏损以“－”号填列）		610,209,553.09	652,197,883.39
（一）按经营持续性分类			
1.持续经营净利润（净亏损以“－”号填列）		610,209,553.09	652,197,883.39
2.终止经营净利润（净亏损以“－”号填列）			
（二）按所有权归属分类			
1.少数股东损益		10,311,969.49	8,458,970.38
2.归属于母公司股东的净利润		599,897,583.60	643,738,913.01
六、其他综合收益的税后净额	七(73)	714,191.07	-64,925.57
归属母公司所有者的其他综合收益的税后净额		714,191.07	-64,925.57
（一）以后不能重分类进损益的其他综合收益			
1.重新计量设定受益计划净负债或净资产的变动			
2.权益法下在被投资单位不能重分类进损益的其他综合收益中享有的份额			
（二）以后将重分类进损益的其他综合收益		714,191.07	-64,925.57
1.权益法下在被投资单位以后将重分类进损益的其他综合收益中享有的份额		-992.86	
2.可供出售金融资产公允价值变动损益			
3.持有至到期投资重分类为可供出售金融资产损益			
4.现金流量套期损益的有效部分			
5.外币财务报表折算差额		715,183.93	-64,925.57
6.其他			
归属于少数股东的其他综合收益的税后			

净额			
七、综合收益总额		610,923,744.16	652,132,957.82
归属于母公司所有者的综合收益总额		600,611,774.67	643,673,987.44
归属于少数股东的综合收益总额		10,311,969.49	8,458,970.38
八、每股收益：			
(一) 基本每股收益(元/股)		1.59	1.70
(二) 稀释每股收益(元/股)		1.59	1.70

本期发生同一控制下企业合并的，被合并方在合并前实现的净利润为：0 元,上期被合并方实现的净利润为：0 元。

法定代表人：俞金坤

主管会计工作负责人：胡丽敏

会计机构负责人：郑小兵

母公司利润表

2017 年 1—12 月

单位：元 币种：人民币

项目	附注	本期发生额	上期发生额
一、营业收入	十七(4)	2,264,969,086.67	2,331,777,579.01
减：营业成本	十七(4)	1,423,732,037.56	1,494,529,528.51
税金及附加		20,378,602.53	21,399,240.10
销售费用		107,398,126.05	88,487,492.23
管理费用		185,261,544.01	178,827,256.70
财务费用		48,876,660.85	15,450,499.90
资产减值损失		11,799,998.83	3,847,550.14
加：公允价值变动收益（损失以“－”号填列）		-7,416,640.02	5,187,329.52
投资收益（损失以“－”号填列）	十七(5)	190,907,444.87	168,081,108.14
其中：对联营企业和合营企业的投资收益		103,882,671.14	139,419,274.59
资产处置收益（损失以“－”号填列）		79,642.90	-28,219.97
其他收益		6,109,140.00	
二、营业利润（亏损以“－”号填列）		657,201,704.59	702,476,229.12
加：营业外收入		2,722,765.29	6,442,700.09
减：营业外支出		1,673,132.38	421,024.00
三、利润总额（亏损总额以“－”号填列）		658,251,337.50	708,497,905.21
减：所得税费用		64,249,285.96	78,992,426.32
四、净利润（净亏损以“－”号填列）		594,002,051.54	629,505,478.89
(一)持续经营净利润（净亏损以“－”号填列）		594,002,051.54	629,505,478.89
(二)终止经营净利润（净亏损以“－”号填列）			
五、其他综合收益的税后净额			
(一)以后不能重分类进损益的其他综合收益			
1.重新计量设定受益计划净负债或净资产的变动			
2.权益法下在被投资单位不能重分类进损益的其他综合收益中享有的份额			
(二)以后将重分类进损益的其他综合收			

益			
1.权益法下在被投资单位以后将重分类进损益的其他综合收益中享有的份额			
2.可供出售金融资产公允价值变动损益			
3.持有至到期投资重分类为可供出售金融资产损益			
4.现金流量套期损益的有效部分			
5.外币财务报表折算差额			
6.其他			
六、综合收益总额		594,002,051.54	629,505,478.89
七、每股收益：			
（一）基本每股收益(元/股)			
（二）稀释每股收益(元/股)			

法定代表人：俞金坤

主管会计工作负责人：胡丽敏

会计机构负责人：郑小兵

合并现金流量表

2017年1—12月

单位：元 币种：人民币

项目	附注	本期发生额	上期发生额
一、经营活动产生的现金流量：			
销售商品、提供劳务收到的现金		2,091,961,821.22	2,142,828,826.3
客户存款和同业存放款项净增加额			
向中央银行借款净增加额			
向其他金融机构拆入资金净增加额			
收到原保险合同保费取得的现金			
收到再保险业务现金净额			
保户储金及投资款净增加额			
处置以公允价值计量且其变动计入当期损益的金融资产净增加额			
收取利息、手续费及佣金的现金			
拆入资金净增加额			
回购业务资金净增加额			
收到的税费返还		14,476,914.52	4,841,670.16
收到其他与经营活动有关的现金	七（74）	44,872,370.67	29,667,985.34
经营活动现金流入小计		2,151,311,106.41	2,177,338,481.80
购买商品、接受劳务支付的现金		980,726,635.77	929,240,719.72
客户贷款及垫款净增加额			
存放中央银行和同业款项净增加额			
支付原保险合同赔付款项的现金			
支付利息、手续费及佣金的现金			
支付保单红利的现金			
支付给职工以及为职工支付的现金		702,917,138.63	577,299,565.93
支付的各项税费		263,393,744.65	262,416,906.76
支付其他与经营活动有关的现金	七（74）	236,965,664.20	254,841,519.27
经营活动现金流出小计		2,184,003,183.25	2,023,798,711.68
经营活动产生的现金流量净额		-32,692,076.84	153,539,770.12

二、投资活动产生的现金流量：			
收回投资收到的现金		975,689,046.87	57,500,000.00
取得投资收益收到的现金		37,992,558.00	109,241,725.72
处置固定资产、无形资产和其他长期资产收回的现金净额		611,036.22	645,169.69
处置子公司及其他营业单位收到的现金净额			
收到其他与投资活动有关的现金	七（74）	3,150,000.00	18,755,192.40
投资活动现金流入小计		1,017,442,641.09	186,142,087.81
购建固定资产、无形资产和其他长期资产支付的现金		207,220,092.81	351,403,259.66
投资支付的现金		981,591,094.87	11,989,046.87
质押贷款净增加额			
取得子公司及其他营业单位支付的现金净额		35,908,665.78	88,909,655.83
支付其他与投资活动有关的现金	七（74）		6,830,000
投资活动现金流出小计		1,224,719,853.46	459,131,962.36
投资活动产生的现金流量净额		-207,277,212.37	-272,989,874.55
三、筹资活动产生的现金流量：			
吸收投资收到的现金		1,000,000.00	
其中：子公司吸收少数股东投资收到的现金		1,000,000.00	
取得借款收到的现金		2,319,263,080.00	1,272,714,141.08
发行债券收到的现金			
收到其他与筹资活动有关的现金	七（74）	155,636,294.86	85,100,000.00
筹资活动现金流入小计		2,475,899,374.86	1,357,814,141.08
偿还债务支付的现金		1,189,599,769.85	851,876,872.86
分配股利、利润或偿付利息支付的现金		959,691,583.79	22,210,029.47
其中：子公司支付给少数股东的股利、利润			
支付其他与筹资活动有关的现金	七（74）	154,656,164.86	30,300,000.00
筹资活动现金流出小计		2,303,947,518.50	904,386,902.33
筹资活动产生的现金流量净额		171,951,856.36	453,427,238.75
四、汇率变动对现金及现金等价物的影响		-3,655,803.80	-671,776.75
五、现金及现金等价物净增加额		-71,673,236.65	333,305,357.57
加：期初现金及现金等价物余额		603,116,399.31	269,811,041.74
六、期末现金及现金等价物余额		531,443,162.66	603,116,399.31

法定代表人：俞金坤

主管会计工作负责人：胡丽敏

会计机构负责人：郑小兵

母公司现金流量表

2017 年 1—12 月

单位：元 币种：人民币

项目	附注	本期发生额	上期发生额
一、经营活动产生的现金流量：			

销售商品、提供劳务收到的现金		1,722,918,285.59	1,941,110,606.38
收到的税费返还		12,799,514.24	
收到其他与经营活动有关的现金		35,450,548.85	12,876,615.90
经营活动现金流入小计		1,771,168,348.68	1,953,987,222.28
购买商品、接受劳务支付的现金		862,823,737.30	911,595,271.23
支付给职工以及为职工支付的现金		531,705,115.01	461,182,855.88
支付的各项税费		178,840,489.37	214,251,485.02
支付其他与经营活动有关的现金		147,836,487.13	196,840,050.28
经营活动现金流出小计		1,721,205,828.81	1,783,869,662.41
经营活动产生的现金流量净额		49,962,519.87	170,117,559.87
二、投资活动产生的现金流量：			
收回投资收到的现金		642,689,046.87	92,700,000.00
取得投资收益收到的现金		41,057,679.31	109,021,331.23
处置固定资产、无形资产和其他长期资产收回的现金净额		219,996.21	3,033,454.78
处置子公司及其他营业单位收到的现金净额			
收到其他与投资活动有关的现金		5,299,900.00	26,755,192.40
投资活动现金流入小计		689,266,622.39	231,509,978.41
购建固定资产、无形资产和其他长期资产支付的现金		40,876,862.71	146,180,257.52
投资支付的现金		727,002,495.98	360,942,446.85
取得子公司及其他营业单位支付的现金净额			
支付其他与投资活动有关的现金		155,000,000.00	61,823,384.32
投资活动现金流出小计		922,879,358.69	568,946,088.69
投资活动产生的现金流量净额		-233,612,736.30	-337,436,110.28
三、筹资活动产生的现金流量：			
吸收投资收到的现金			
取得借款收到的现金		2,265,820,680.00	782,770,338.98
发行债券收到的现金			
收到其他与筹资活动有关的现金		136,800,000.00	94,900,000.00
筹资活动现金流入小计		2,402,620,680.00	877,670,338.98
偿还债务支付的现金		1,111,535,281.25	785,376,872.86
分配股利、利润或偿付利息支付的现金		959,125,314.19	15,680,125.29
支付其他与筹资活动有关的现金		135,000,000.00	30,000,000.00
筹资活动现金流出小计		2,205,660,595.44	831,056,998.15
筹资活动产生的现金流量净额		196,960,084.56	46,613,340.83
四、汇率变动对现金及现金等价物的影响		-1,755,422.53	-1,646,060.59
五、现金及现金等价物净增加额		11,554,445.60	-122,351,270.17
加：期初现金及现金等价物余额		81,106,811.38	203,458,081.55
六、期末现金及现金等价物余额		92,661,256.98	81,106,811.38

法定代表人：俞金坤

主管会计工作负责人：胡丽敏

会计机构负责人：郑小兵

合并所有者权益变动表
2017 年 1—12 月

单位:元 币种:人民币

项目	本期												
	归属于母公司所有者权益										少数股东权益	所有者权益合计	
	股本	其他权益工具			资本公积	减:库存股	其他综合收益	专项储备	盈余公积	一般风险准备			未分配利润
	优先股	永续债	其他										
一、上年期末余额	378,000,000				437,808,067.86		-81,119.94		251,695,943.78		436,178,136.25	57,095,823.39	1,560,696,851.34
加: 会计政策变更													
前期差错更正													
同一控制下企业合并													
其他													
二、本年期初余额	378,000,000				437,808,067.86		-81,119.94		251,695,943.78		436,178,136.25	57,095,823.39	1,560,696,851.34
三、本期增减变动金额(减少以“—”号填列)							714,191.07		59,400,205.15		540,497,378.45	11,311,969.49	611,923,744.16
(一) 综合收益总额							714,191.07				599,897,583.60	10,311,969.49	610,923,744.16
(二) 所有者投入和减少资本												1,000,000.00	1,000,000.00
1. 股东投入的普通股												1,000,000.00	1,000,000.00
2. 其他权益工具持有者投入资本													
3. 股份支付计入所有者权益的金额													
4. 其他													
(三) 利润分配									59,400,205.15		-59,400,205.15		
1. 提取盈余公积									59,400,205.15		-59,400,205.15		
2. 提取一般风险准备													
3. 对所有者(或股东)的分配													

4. 其他												
(四) 所有者权益内部结转												
1. 资本公积转增资本(或股本)												
2. 盈余公积转增资本(或股本)												
3. 盈余公积弥补亏损												
4. 其他												
(五) 专项储备												
1. 本期提取												
2. 本期使用												
(六) 其他												
四、本期期末余额	378,000,000				437,808,067.86	633,071.13		311,096,148.93		976,675,514.7	68,407,792.88	2,172,620,595.50

项目	上期											少数股东权益	所有者权益合计
	归属于母公司所有者权益												
	股本	其他权益工具			资本公积	减：库存股	其他综合收益	专项储备	盈余公积	一般风险准备	未分配利润		
	优先股	永续债	其他										
一、上年期末余额	378,000,000				439,770,730.05		-16,194.37		188,745,395.89		762,589,771.13	48,211,756.89	1,817,301,459.59
加：会计政策变更													
前期差错更正													
同一控制下企业合并													
其他													
二、本年期初余额	378,000,000				439,770,730.05		-16,194.37		188,745,395.89		762,589,771.13	48,211,756.89	1,817,301,459.59
三、本期增减变动金额(减少以“-”号填列)					-1,962,662.19		-64,925.57		62,950,547.89		-326,411,634.88	8,884,066.50	-256,604,608.25
(一) 综合收益总额							-64,925.57				643,738,913.01	8,458,970.38	652,132,957.82
(二) 所有者投入和减少资本					-1,962,662.19							425,096.12	-1,537,566.07

1. 股东投入的普通股					-1,981,915.79								-1,981,915.79
2. 其他权益工具持有者投入资本													
3. 股份支付计入所有者权益的金额													
4. 其他					19,253.6						425,096.12		444,349.72
(三) 利润分配								62,950,547.89		-970,150,547.89			-907,200,000
1. 提取盈余公积								62,950,547.89		-62,950,547.89			
2. 提取一般风险准备													
3. 对所有者(或股东)的分配										-907,200,000			-907,200,000
4. 其他													
(四) 所有者权益内部结转													
1. 资本公积转增资本(或股本)													
2. 盈余公积转增资本(或股本)													
3. 盈余公积弥补亏损													
4. 其他													
(五) 专项储备													
1. 本期提取													
2. 本期使用													
(六) 其他													
四、本期期末余额	378,000,000				437,808,067.86		-81,119.94	251,695,943.78		436,178,136.25	57,095,823.39		1,560,696,851.34

法定代表人：俞金坤

主管会计工作负责人：胡丽敏

会计机构负责人：郑小兵

母公司所有者权益变动表

2017 年 1—12 月

单位：元 币种：人民币

项目	本期										
	股本	其他权益工具			资本公积	减：库存股	其他综合收益	专项储备	盈余公积	未分配利润	所有者权益合计
		优	永续	其							

		先股	债	他							
一、上年期末余额	378,000,000.00				439,585,315.28				251,695,943.78	360,063,494.04	1,429,344,753.10
加：会计政策变更											
前期差错更正											
其他											
二、本年期初余额	378,000,000.00				439,585,315.28				251,695,943.78	360,063,494.04	1,429,344,753.10
三、本期增减变动金额（减少以“-”号填列）									59,400,205.15	534,601,846.39	594,002,051.54
（一）综合收益总额										594,002,051.54	594,002,051.54
（二）所有者投入和减少资本										-	
1. 股东投入的普通股											
2. 其他权益工具持有者投入资本											
3. 股份支付计入所有者权益的金额											
4. 其他											
（三）利润分配									59,400,205.15	-59,400,205.15	
1. 提取盈余公积									59,400,205.15	-59,400,205.15	
2. 对所有者（或股东）的分配											
3. 其他											
（四）所有者权益内部结转											
1. 资本公积转增资本（或股本）											
2. 盈余公积转增资本（或股本）											
3. 盈余公积弥补亏损											
4. 其他											
（五）专项储备											
1. 本期提取											
2. 本期使用											
（六）其他											
四、本期期末余额	378,000,000.00				439,585,315.28				311,096,148.93	894,665,340.43	2,023,346,804.64

项目	上期										
	股本	其他权益工具			资本公积	减：库存股	其他综合收益	专项储备	盈余公积	未分配利润	所有者权益合计
		优先股	永续债	其							

				他							
一、上年期末余额	378,000,000.00				439,566,061.68				188,745,395.89	700,708,563.04	1,707,020,020.61
加：会计政策变更											
前期差错更正											
其他											
二、本年期初余额	378,000,000.00				439,566,061.68				188,745,395.89	700,708,563.04	1,707,020,020.61
三、本期增减变动金额（减少以“-”号填列）					19,253.6				62,950,547.89	-340,645,069	-277,675,267.51
（一）综合收益总额										629,505,478.89	629,505,478.89
（二）所有者投入和减少资本					19,253.6						19,253.6
1. 股东投入的普通股											
2. 其他权益工具持有者投入资本											
3. 股份支付计入所有者权益的金额											
4. 其他					19,253.6						19,253.6
（三）利润分配									62,950,547.89	-970,150,547.89	-907,200,000
1. 提取盈余公积									62,950,547.89	-62,950,547.89	
2. 对所有者（或股东）的分配										-907,200,000	-907,200,000
3. 其他											
（四）所有者权益内部结转											
1. 资本公积转增资本（或股本）											
2. 盈余公积转增资本（或股本）											
3. 盈余公积弥补亏损											
4. 其他											
（五）专项储备											
1. 本期提取											
2. 本期使用											
（六）其他											
四、本期期末余额	378,000,000.00				439,585,315.28				251,695,943.78	360,063,494.04	1,429,344,753.1

法定代表人：俞金坤

主管会计工作负责人：胡丽敏

会计机构负责人：郑小兵

三、公司基本情况

1. 公司概况

√适用 □不适用

(1) 公司概况

①公司名称：今创集团股份有限公司(以下简称“公司”或“本公司”)

②注册资本：人民币叁亿柒仟捌佰万元(人民币 378,000,000 元)

③公司住所：江苏省常州市武进区遥观镇今创路 88-89 号

④法定代表人：俞金坤

⑤经营范围：高速铁路、铁路客运专线、城际铁路、干线铁路、城市轨道交通的运输设备关键零部件(控制系统、机车车辆配件)及旅客服务设施和设备(照明系统、地铁屏蔽门、装饰材料、塑料制品)研发、设计、制造、安装和技术服务；轨道交通运输通信信号系统和设备、电气化铁路设备和器材(防灾监控设备及系统集成、轨道交通自动控制设备、照明系统)的研发、设计、制造、安装和技术服务；电站专业设备及配件(回转式清污机、耙斗式清污机、拦污栅、平板钢闸门等水工金属结构产品)，起重机械、阀门及阀门驱动装置，五金结构件的设计、制造、安装；信息服务，轨道交通技术开发、技术转让；销售自产产品。灯箱、广告设施的设计、安装、售后服务(不涉及广告业务)；轨道车辆及其零配件的国内采购、批发、佣金代理(拍卖除外)、进出口及相关配套业务(不涉及国营贸易管理商品，涉及配额、许可证管理商品的，按国家有关规定办理申请)。(依法须经批准的项目，经相关部门批准后方可开展经营活动)。

(2) 历史沿革

①公司设立

公司前身今创集团有限公司系由江苏剑湖轨道交通设备有限公司名称变更而来，江苏剑湖轨道交通设备有限公司设立于 2003 年 3 月 26 日，公司成立时的注册资本为人民币 2,000 万元，其中：俞金坤出资 1,020 万元，占注册资本的 51%，戈建鸣出资 980 万元，占注册资本的 49%。上述出资业经常州安信会计师事务所有限公司出具常安会验(2003)第 131 号验资报告审验。

②公司第一次增资

2004 年 4 月，公司增加注册资本 6,000 万元，变更后的注册资本为 8,000 万元，由股东俞金坤和戈建鸣按原出资比例认缴，本次增资业经常州开来联合会计师事务所出具常开来会验(2004)第 238 号验资报告审验。

③公司第二次增资

2004 年 6 月，公司增加注册资本 4,000 万元，变更后的注册资本为 12,000 万元，由股东俞金坤和戈建鸣按原出资比例认缴，本次增资业经常州开来联合会计师事务所出具常开来会验(2004)第 355 号验资报告审验。

④公司名称变更

2004 年 9 月，江苏剑湖轨道交通设备有限公司名称变更为“今创集团有限公司”。

⑤公司第三次增资

2009 年 6 月，经江苏省对外贸易经济合作厅批准，公司增加注册资本 3,998 万元，变更后的注册资本为 15,998 万元，新增注册资本由中国轨道交通有限公司(香港)认缴，本次增资业经常州开瑞会计师事务所有限公司出具常开瑞会外验(2009)K011 号验资报告审验。

⑥公司第一次股权转让

2011 年 3 月，经江苏省商务厅批准，公司股东俞金坤、戈建鸣分别将其持有的 407.949 万元、391.951 万元股权转让给常州易宏投资有限公司，本次股权转让公司于 2011 年 3 月办理了工商变更登记。

⑦整体变更设立股份有限公司

2011 年 10 月，根据公司董事会决议、发起人协议和修改后的章程，公司以 2011 年 5 月 31 日经审计的净资产 798,624,576.56 元为基础进行整体变更，折为股份有限公司的股本，计 300,000,000 股，每股面值 1 元，未折股部分 498,624,576.56 元计入股份有限公司的资本公积。上述变更业经上海上会会计师事务所有限公司出具上会师报字(2011)第 1802 号验资报告审验。

⑧公司第四次增资

2014年12月,根据公司临时股东大会决议以及修改后的章程的规定,公司增加注册资本7,800万元,其中:按每10股转增1.97股的比例,以资本公积向2013年12月31日登记在册的全体股东转增股份5,910万股;新股东常州万润投资有限公司以货币资金认缴1,890万股。上述变更公司于2014年12月25日办理了工商变更登记。

(3) 行业性质及主要产品

报告期内公司主要产品为轨道交通运输设备配套产品、轨道交通特种车辆(柴油电力机车)、轨道交通防灾监控设备系统集成等。报告期内公司主营业务未发生变更。

(4) 本财务报表由公司董事会于2018年4月25日批准报出。

2. 合并财务报表范围

√适用 □不适用

公司合并财务报表范围包括江苏今创车辆有限公司、常州剑湖金城车辆设备有限公司、今创科技有限公司、常州东方今创机械有限公司、青岛今创交通设备有限公司、常州常矿起重机械有限公司、常州今创风挡系统有限公司、江苏今创交通设备有限公司等30家子公司。

公司合并财务报表范围包括江苏今创车辆有限公司、常州剑湖金城车辆设备有限公司、今创科技有限公司、常州东方今创机械有限公司、青岛今创交通设备有限公司、常州常矿起重机械有限公司、常州今创风挡系统有限公司、江苏今创交通设备有限公司等30家子公司。

序号	子公司名称	注册地	业务性质	持股比例 %	取得方式
1	常州剑湖金城车辆设备有限公司	常州	制造业	70	设立
2	今创科技有限公司	常州	制造业	63	设立
3	江苏今创车辆有限公司	常州	制造业	100	设立
4	江苏今创轨道科技有限公司	常州	制造业	80	设立
5	江苏今创贸易有限公司	常州	贸易	100	设立
6	青岛今创交通设备有限公司	青岛	制造业	100	设立
7	常州东方今创机械有限公司	常州	制造业	100	非同一控制下合并
8	常州常矿起重机械有限公司	常州	制造业	94.96	非同一控制下合并
9	江门今创轨道交通设备有限公司	江门	制造业	100	设立
10	江苏凯西特轨道交通设计有限公司	常州	服务业	66	设立
11	合肥今创轨道交通设备有限公司	合肥	制造业	100	设立
12	重庆今创轨道交通设备有限公司	重庆	制造业	100	设立
13	武汉今创轨道交通设备有限公司	武汉	制造业	100	设立
14	江苏今创交通设备有限公司	常州	制造业	100	设立
15	成都今创轨道交通设备有限公司	成都	制造业	100	设立
16	芜湖今创轨道交通设备有限公司	芜湖	制造业	100	设立
17	沈阳今创轨道交通设备有限公司	沈阳	制造业	100	设立
18	常州今创风挡系统有限公司	常州	制造业	100	非同一控制下合并
19	长春市今创轨道交通设备有限公司	长春	制造业	100	设立
20	徐州今创轨道交通设备有限公司	徐州	制造业	100	设立
21	今创集团香港有限公司	香港	投资	100	非同一控制下合并
22	今创集团欧洲有限公司	法国	服务业	100	设立
23	今创轨道交通设备(澳大利亚)有限公司	澳大利亚	制造业	100	设立
24	今创轨道交通设备(印度)有限公司	印度	制造业	100%	设立
25	今创集团新加坡有限公司	新加坡	投资	100	设立
26	长春今创轨道科技有限公司	长春	制造业	100	设立
27	重庆今创轨道科技有限公司	重庆	制造业	100	设立
28	江苏赛诺常矿起重机械有限公司	常州	制造业	60	设立
29	Saira Seats SAS	法国	制造业	100	非同一控制下合并
30	Saira Canada INC	加拿大	制造业	100	非同一控制下合并

四、财务报表的编制基础

1. 编制基础

公司以持续经营为财务报表的编制基础，以权责发生制为记账基础。公司一般采用历史成本对会计要素进行计量，在保证所确定的会计要素金额能够取得并可靠计量的前提下采用重置成本、可变现净值、现值及公允价值进行计量。

2. 持续经营

适用 不适用

公司自本报告期末至少 12 个月内具备持续经营能力，无影响持续经营能力的重大事项。

五、重要会计政策及会计估计

具体会计政策和会计估计提示：

适用 不适用

1. 遵循企业会计准则的声明

公司财务报表及附注系按财政部颁布的《企业会计准则》、应用指南、企业会计准则解释、中国证券监督管理委员会发布的《公开发行证券的公司信息披露编报规则第 15 号—财务报告的一般规定[2014 年修订]》以及相关补充规定的要求编制，真实、完整地反映了公司的财务状况、经营成果和现金流量等有关信息。

2. 会计期间

本公司会计年度自公历 1 月 1 日起至 12 月 31 日止。

3. 营业周期

适用 不适用

公司营业周期为 12 个月，自公历 1 月 1 日起至 12 月 31 日止。

4. 记账本位币

本公司的记账本位币为人民币。

5. 同一控制下和非同一控制下企业合并的会计处理方法

适用 不适用

(1) 在同一控制下的企业合并中，公司作为购买方取得对其他参与合并企业的控制权，如以支付现金、转让非现金资产或承担债务方式作为合并对价的，在合并日按照被合并方所有者权益在最终控制方合并财务报表中的账面价值的份额作为长期股权投资的初始投资成本，长期股权投资初始投资成本与支付的现金、转让的非现金资产以及所承担债务账面价值之间的差额，调整资本公积；资本公积不足冲减的，调整留存收益；如以发行权益性证券作为合并对价的，在合并日按照被合并方所有者权益在最终控制方合并财务报表中的账面价值的份额作为长期股权投资的初始投资成本，按照发行股份的面值总额作为股本，长期股权投资初始投资成本与所发行股份面值总额之间的差额，调整资本公积，资本公积不足冲减的，调整留存收益。为进行企业合并发生的审计、法律服务、评估咨询等中介费用以及其他相关管理费用，于发生时计入当期损益。为企业合并发行的债券或承担其他债务支付的手续费、佣金等，应当计入所发行债券及其他债务的初始计量金额。企业合并中发行权益性证券发生的手续费、佣金等费用，应当抵减权益性证券溢价收

入，溢价收入不足冲减的，冲减留存收益。

(2) 公司对外合并如属非同一控制下的企业合并，按下列情况确定长期股权投资的初始投资成本：

① 一次交换交易实现的企业合并，长期股权投资的初始投资成本为购买方在购买日为取得对被购买方的控制权而付出的资产、发生或承担的负债以及发行的权益性证券的公允价值；

② 通过多次交换交易分步实现的企业合并，长期股权投资的初始投资成本为每一单项交易成本之和；

③ 为进行企业合并发生的审计、法律服务、评估咨询等中介费用以及其他相关管理费用，于发生时计入当期损益；作为合并对价发行的权益性证券或债务性证券的交易费用，计入权益性证券或债务性证券的初始确认金额；

④ 在合并合同或协议中对可能影响合并成本的未来事项作出约定的，在购买日如果估计未来事项很可能发生且对合并成本的影响金额能够可靠计量的，将其计入长期股权投资的初始投资成本。

(3) 公司对外合并如属非同一控制下的企业合并，对长期股权投资的初始投资成本大于合并中取得的被购买方可辨认净资产公允价值份额的差额，确认为商誉。

对长期股权投资的初始投资成本小于合并中取得的被购买方可辨认净资产公允价值份额的差额，按照下列方法处理：

① 对取得的被购买方各项可辨认资产、负债及或有负债的公允价值以及合并成本的计量进行复核；

② 经复核后合并成本仍小于合并中取得的被购买方可辨认净资产公允价值份额的，其差额应当计入当期损益。

6. 合并财务报表的编制方法

√适用 □不适用

合并财务报表的合并范围以控制为基础予以确定。控制，是指投资方拥有对被投资方的权力，通过参与被投资方的相关活动而享有可变回报，并且有能力运用对被投资方的权力影响其回报金额。

母公司将其全部子公司纳入合并财务报表的合并范围。子公司，是指被公司控制的主体(含企业、被投资单位中可分割的部分，以及企业所控制的结构化主体等)。

如果母公司是投资性主体，则母公司仅将为其投资活动提供相关服务的子公司(如有)纳入合并范围并编制合并财务报表；其他子公司不予以合并，母公司对其他子公司的投资按照公允价值计量且其变动计入当期损益。当母公司同时满足下列条件时，该母公司属于投资性主体：

- (1) 该母公司是以向投资者提供投资管理服务为目的，从一个或多个投资者处获取资金；
- (2) 该母公司的唯一经营目的，是通过资本增值、投资收益或两者兼有而让投资者获得回报；
- (3) 该母公司按照公允价值对几乎所有投资的业绩进行考量和评价。

编制合并报表时，公司与被合并子公司采用的统一的会计政策和期间。合并财务报表以公司和子公司的财务报表为基础，在抵销公司与子公司、子公司相互之间发生的内部交易对合并财务报表的影响后，由公司合并编制。公司在报告期内因同一控制下企业合并增加的子公司，编制合并资产负债表时，调整合并资产负债表的年初数。因非同一控制下企业合并增加的子公司，编制合并资产负债表时，不调整合并资产负债表的年初数。公司在报告期内因同一控制下企业合并增加的子公司，将该子公司合并当期年初至报告期末的收入、费用、利润及现金流量纳入合并利润

表及现金流量表。因非同一控制下企业合并增加的子公司,将该子公司购买日至报告期末的收入、费用、利润及现金流量纳入合并利润表及现金流量表。公司在报告期内处置子公司,将该子公司年初至处置日的收入、费用、利润及现金流量纳入合并利润表及现金流量表。

母公司购买子公司少数股东拥有的子公司股权,在合并财务报表中,因购买少数股权新取得的长期股权投资与按照新增持股比例计算应享有子公司自购买日或合并日开始持续计算的净资产份额之间的差额,应当调整资本公积(资本溢价或股本溢价),资本公积不足冲减的,调整留存收益。

母公司在不丧失控制权的情况下部分处置对子公司的长期股权投资,在合并财务报表中,处置价款与处置长期股权投资相对应享有子公司自购买日或合并日开始持续计算的净资产份额之间的差额,应当调整资本公积(资本溢价或股本溢价),资本公积不足冲减的,调整留存收益。

公司因处置部分股权投资等原因丧失了对被投资方的控制权的,在编制合并财务报表时,对于剩余股权,应当按照其在丧失控制权日的公允价值进行重新计量。处置股权取得的对价与剩余股权公允价值之和,减去按原持股比例计算应享有原有子公司自购买日或合并日开始持续计算的净资产的份额之间的差额,计入丧失控制权当期的投资收益,同时冲减商誉。与原有子公司股权投资相关的其他综合收益等,应当在丧失控制权时转为当期投资收益,由于被投资方重新计量设定受益计划净负债或净资产变动而产生的其他综合收益除外。

7. 合营安排分类及共同经营会计处理方法

√适用 □不适用

合营安排分为共同经营和合营企业。

共同经营,是指合营方享有该安排相关资产且承担该安排相关负债的合营安排。公司确认其与共同经营中利益份额相关的下列项目,并按照相关企业会计准则的规定进行会计处理:

- (1) 确认单独所持有的资产,以及按其份额确认共同持有的资产;
- (2) 确认单独所承担的负债,以及按其份额确认共同承担的负债;
- (3) 确认出售其享有的共同经营产出份额所产生的收入;
- (4) 按其份额确认共同经营因出售产出所产生的收入;
- (5) 确认单独所发生的费用,以及按其份额确认共同经营发生的费用。

合营企业,是指合营方仅对该安排的净资产享有权利的合营安排。公司按照权益法对合营企业的投资进行会计处理。

8. 现金及现金等价物的确定标准

是指公司持有的期限短、流动性强、易于转换为已知金额现金、价值变动风险很小的投资。

9. 外币业务和外币报表折算

√适用 □不适用

(1) 外币交易在初始确认时,采用交易发生当日中国人民银行公布的人民币外汇牌价中间价将外币金额折算为人民币金额。

(2) 于资产负债表日,按照下列方法对外币货币性项目和外币非货币性项目进行处理:

① 外币货币性项目,采用资产负债表日中国人民银行公布的人民币外汇牌价中间价折算。因资产负债表日即期汇率与初始确认时或者前一资产负债表日即期汇率不同而产生的汇兑差额,计入当期损益。

② 以历史成本计量的外币非货币性项目,仍采用交易发生日的即期汇率折算,不改变其记账本位币金额;以公允价值计量的外币非货币性项目,采用公允价值确定日的即期汇率折算,折算后的记账本位币金额与原记账本位币金额的差额,作为公允价值变动(含汇率变动)处理,并根据非货币性项目的性质计入当期损益或其他综合收益。

货币性项目,是指公司持有的货币资金和将以固定或可确定的金额收取的资产或者偿付的负债。非货币性项目,是指货币性项目以外的项目。

(3) 境外经营实体的外币财务报表的折算方法:

① 资产负债表中的资产和负债项目,采用资产负债表日的即期汇率折算,所有者权益项目除

“未分配利润”项目外，其他项目采用发生时的即期汇率折算；

② 利润表中的收入和费用项目，采用交易发生日的即期汇率折算(或采用按照系统合理的方法确定的、与交易发生日即期汇率近似的汇率折算)；

③ 按照上述①、②折算产生的外币财务报表折算差额，在资产负债表中所有者权益项目下单独列示。

(4) 公司对处于恶性通货膨胀经济中的境外经营的财务报表，按照下列方法进行折算：

对资产负债表项目运用一般物价指数予以重述，对利润表项目运用一般物价指数变动予以重述，再按照最近资产负债表日的即期汇率进行折算。

在境外经营不再处于恶性通货膨胀经济中时，停止重述，按照停止之日的价格水平重述的财务报表进行折算。

公司在处置境外经营时，将资产负债表中所有者权益项目下列示的、与该境外经营相关的外币财务报表折算差额，自所有者权益项目转入处置当期损益；部分处置境外经营的，按处置的比例计算处置部分的外币财务报表折算差额，转入处置当期损益。

10. 金融工具

√适用 □不适用

公司成为金融工具合同的一方时确认一项金融资产或金融负债。

(1) 金融资产

① 金融资产分类、确认依据和计量方法

公司按投资目的和经济实质对拥有的金融资产分类为以公允价值计量且其变动计入当期损益的金融资产、持有至到期投资、应收款项及可供出售金融资产。

以公允价值计量且其变动计入当期损益的金融资产，包括交易性金融资产和在初始确认时指定为以公允价值计量且其变动计入当期损益的金融资产。公司将满足下列条件之一的金融资产归类为交易性金融资产：

取得该金融资产的目的是为了在短期内出售；属于进行集中管理的可辨认金融工具组合的一部分，且有客观证据表明公司近期采用短期获利方式对该组合进行管理；属于衍生工具，但是，被指定且为有效套期工具的衍生工具、属于财务担保合同的衍生工具、与在活跃市场中没有报价且其公允价值不能可靠计量的权益工具投资挂钩并须通过交付该权益工具结算的衍生工具除外。

公司将只有符合下列条件之一的金融工具，才可在初始确认时指定为以公允价值计量且其变动计入当期损益的金融资产：

该指定可以消除或明显减少由于该金融工具的计量基础不同所导致的相关利得或损失在确认或计量方面不一致的情况；公司风险管理或投资策略的正式书面文件已载明，该金融工具组合以公允价值为基础进行管理、评价并向关键管理人员报告；包含一项或多项嵌入衍生工具的混合工具，除非嵌入衍生工具对混合工具的现金流量没有重大改变，或所嵌入的衍生工具明显不应当从相关混合工具中分拆；包含需要分拆但无法在取得时或后续的资产负债表日对其进行单独计量的嵌入衍生工具的混合工具。

持有至到期投资，是指到期日固定、回收金额固定或可确定，且公司有明确意图和能力持有至到期的非衍生金融资产。持有至到期投资采用实际利率法，按照摊余成本进行后续计量，其摊销或减值以及终止确认产生的利得或损失，均计入当期损益。

应收款项，是指在活跃市场中没有报价，回收金额固定或可确定的非衍生金融资产。采用实际利率法，按照摊余成本进行后续计量，其摊销或减值以及终止确认产生的利得或损失，均计入当期损益。

可供出售金融资产，是指初始确认时即被指定为可供出售的非衍生金融资产，以及未被划分为其他类的金融资产。这类资产中，在活跃市场中没有报价且其公允价值不能可靠计量的权益工具投资以及与该权益工具挂钩并须通过交付该权益工具结算的衍生金融资产，按成本进行后续计量；其他存在活跃市场报价或虽没有活跃市场报价但公允价值能够可靠计量的，按公允价值计量，公允价值变动计入其他综合收益。对于此类金融资产采用公允价值进行后续计量，除减值损失及外币货币性金融资产形成的汇兑损益外，可供出售金融资产公允价值变动直接计入股东权益，待该金融资产终止确认时，原直接计入权益的公允价值变动累计额转入当期损益。可供出售债务工具投资在持有期间按实际利率法计算的利息，以及被投资单位宣告发放的与可供出售权益工具投

资相关的现金股利，作为投资收益计入当期损益。

② 金融资产转移的确认依据和计量方法

金融资产满足下列条件之一的，予以终止确认：

1)收取该金融资产现金流量的合同权利终止；

2)该金融资产已转移，且公司将金融资产所有权上几乎所有的风险和报酬转移给转入方；

3)该金融资产已转移，虽然公司既没有转移也没有保留金融资产所有权上几乎所有的风险和报酬，但是放弃了对该金融资产控制。

公司既没有转移也没有保留金融资产所有权上几乎所有的风险和报酬，且未放弃对该金融资产控制的，则按照其继续涉入所转移金融资产的程度确认有关金融资产，并相应确认有关负债。

金融资产整体转移满足终止确认条件的，将所转移金融资产的账面价值，与因转移而收到的对价及原计入其他综合收益的公允价值变动累计额之和的差额计入当期损益。

金融资产部分转移满足终止确认条件的，将所转移金融资产整体的账面价值，在终止确认部分和未终止确认部分之间，按照各自的相对公允价值进行分摊，并将因转移而收到的对价及应分摊至终止确认部分的原计入其他综合收益的公允价值变动累计额之和，与分摊的前述账面金额的差额计入当期损益。

③ 金融资产减值的测试方法及会计处理方法

除以公允价值计量且其变动计入当期损益的金融资产外，公司于资产负债表日对其他金融资产的账面价值进行检查，如果有客观证据表明某项金融资产发生减值的，计提减值准备。

(2) 金融负债

① 金融负债分类、确认依据和计量方法

公司的金融负债于初始确认时分类为以公允价值计量且其变动计入当期损益的金融负债和其他金融负债。

以公允价值计量且其变动计入当期损益的金融负债，包括交易性金融负债和初始确认时指定为以公允价值计量且其变动计入当期损益的金融负债。按照公允价值进行后续计量，公允价值变动形成的利得或损失以及与该金融负债相关的股利和利息支出计入当期损益。

其他金融负债，采用实际利率法，按照摊余成本进行后续计量。

② 金融负债终止确认条件

当金融负债的现时义务全部或部分已经解除时，终止确认该金融负债或义务已解除的部分。

公司与债权人之间签订协议，以承担新金融负债方式替换现存金融负债，且新金融负债与现存金融负债的合同条款实质上不同的，终止确认现存金融负债，并同时确认新金融负债。公司对现存金融负债全部或部分的合同条款作出实质性修改的，终止确认现存金融负债或其一部分，同时将修改条款后的金融负债确认为一项新金融负债。终止确认部分的账面价值与支付的对价之间的差额，计入当期损益。

(3) 金融资产和金融负债的公允价值确定方法

公司以主要市场的价格计量金融资产和金融负债的公允价值，不存在主要市场的，以最有利市场的价格计量金融资产和金融负债的公允价值，并且采用当时适用并且有足够可利用数据和其他信息支持的估值技术。公允价值计量所使用的输入值分为三个层次，即第一层次输入值是计量日能够取得的相同资产或负债在活跃市场上未经调整的报价；第二层次输入值是除第一层次输入值外相关资产或负债直接或间接可观察的输入值；第三层次输入值是相关资产或负债的不可观察输入值。公司优先使用第一层次输入值，最后再使用第三层次输入值。公允价值计量结果所属的层次，由对公允价值计量整体而言具有重大意义的输入值所属的最低层次决定。

11. 应收款项

(1). 单项金额重大并单独计提坏账准备的应收款项

√适用 □不适用

单项金额重大的判断依据或金额标准	单项金额大于 1,000 万元(含)的应收款项
单项金额重大并单项计提坏账准备的计提方法	根据其未来现金流量现值低于其账面价值的差额，确认减值损失，计提坏账准备。单独测试

	未发生减值的单项重大应收款项，应当包括在其有类似信用风险特征的金融资产组合中再进行减值测试。
--	--

(2). 按信用风险特征组合计提坏账准备的应收款项:

√适用 □不适用

按信用风险特征组合计提坏账准备的计提方法（账龄分析法、余额百分比法、其他方法）	
账龄组合(账龄状态)	账龄分析法
无风险组合(母、子公司之间的应收款项)	不计提坏账准备

组合中，采用账龄分析法计提坏账准备的

√适用 □不适用

账龄	应收账款计提比例(%)	其他应收款计提比例(%)
1年以内(含1年)		
其中：1年以内分项，可添加行		
1年以内(含1年)	3%	3%
1-2年	10%	10%
2-3年	20%	20%
3-4年	50%	50%
4-5年	80%	80%
5年以上	100%	100%

组合中，采用余额百分比法计提坏账准备的

□适用 √不适用

组合中，采用其他方法计提坏账准备的

□适用 √不适用

(3). 单项金额不重大但单独计提坏账准备的应收款项:

√适用 □不适用

单项计提坏账准备的理由	单项金额不重大且按照账龄分析法计提坏账准备不能反映其风险特征的应收款项
坏账准备的计提方法	根据其未来现金流量现值低于其账面价值的差额计提坏账准备

12. 存货

√适用 □不适用

(1) 存货的分类

公司存货主要包括原材料、委托加工物资、低值易耗品、在产品以及库存商品、发出商品等。

(2) 发出存货的计价方法

发出存货时按加权平均法计价。

(3) 存货可变现净值的确定依据及存货跌价准备的计提方法

于资产负债表日，存货按照成本与可变现净值孰低计量，存货成本高于其可变现净值的，应当计提存货跌价准备，计入当期损益。可变现净值，是指在日常活动中，存货的估计售价减去至完工时估计将要发生的成本、估计的销售费用以及相关税费后的金额。

各类存货可变现净值的确定依据如下：

① 产成品和用于出售的材料等直接用于出售的商品存货，在正常生产经营过程中，以该存货的估计售价减去估计的销售费用和相关税费后的金额，确定其可变现净值。

② 需要经过加工的材料存货，在正常生产经营过程中，以所生产的产成品的估计售价减去至完工时估计将要发生的成本、估计的销售费用和相关税费后的金额，确定其可变现净值。

③ 资产负债表日，同一项存货中一部分有合同价格约定、其他部分不存在合同价格的，应当分别确定其可变现净值，并与其相对应的成本进行比较，分别确定存货跌价准备的计提或转回的金额。

存货跌价准备按单个存货项目(或存货类别)计提，与在同一地区生产和销售的产品系列相关、具有相同或类似最终用途或目的，且难以与其他项目分开计量的存货，合并计提存货跌价准备。

(4) 存货的盘存制度

存货的盘存制度采用永续盘存制。

(5) 低值易耗品和包装物的摊销方法

对低值易耗品和包装物在领用时采用一次转销法进行摊销。

13. 持有待售资产

√适用 □不适用

(1) 有待售的非流动资产和处置组确认标准

公司若主要通过出售(包括具有商业实质的非货币性资产交换，下同)而非持续使用一项非流动资产或处置组收回其账面价值的，则将其划分为持有待售类别。具体标准为同时满足以下条件：

① 根据类似交易中出售此类资产或处置组的惯例，在当前状况下即可立即出售；

② 出售极可能发生，即企业已经就一项出售计划作出决议且获得确定的购买承诺，预计出售将在一年内完成。其中，处置组是指在一项交易中作为整体通过出售或其他方式一并处置的一组资产，以及在该交易中转让的与这些资产直接相关的负债。处置组所属的资产组或资产组组合按照《企业会计准则第8号—资产减值》分摊了企业合并中取得的商誉的，该处置组应当包含分摊至处置组的商誉。

因出售对子公司的投资等原因导致丧失对子公司控制权的，无论出售后是否保留部分权益性投资，在拟出售的对子公司投资满足持有待售类别划分条件时，在母公司个别财务报表中将对子公司投资整体划分为持有待售类别，在合并财务报表中将子公司所有资产和负债划分为持有待售类别。

(2) 会计处理方法

初始计量或在资产负债表日重新计量划分为持有待售的非流动资产和处置组时，其账面价值高于公允价值减去出售费用后的净额的，将账面价值减记至公允价值减去出售费用后的净额，减记的金额确认为资产减值损失，计入当期损益，同时计提持有待售资产减值准备。对于处置组，所确认的资产减值损失先抵减处置组中商誉的账面价值，再按比例抵减该处置组内适用《企业会计准则第42号—持有待售的非流动资产、处置组和终止经营》(以下简称“持有待售准则”)的计量规定的各项非流动资产的账面价值。后续资产负债表日持有待售的处置组公允价值减去出售费用后的净额增加的，以前减记的金额应当予以恢复，并在划分为持有待售类别后适用持有待售准则计量规定的非流动资产确认的资产减值损失金额内转回，转回金额计入当期损益，并根据处置组中除商誉外适用持有待售准则计量规定的各项非流动资产账面价值所占比重按比例增加其账面价值；已抵减的商誉账面价值，以及适用持有待售准则计量规定的非流动资产在划分为持有待售类别前确认的资产减值损失不得转回。

持有待售的非流动资产或处置组中的非流动资产不计提折旧或摊销，持有待售的处置组中负债的利息和其他费用继续予以确认。

非流动资产或处置组不再满足持有待售类别的划分条件时，不再将其继续划分为持有待售类别或将非流动资产从持有待售的处置组中移除，并按照以下两者孰低计量：

① 划分为持有待售类别前的账面价值，按照假定不划分为持有待售类别情况下本应确认的折旧、摊销或减值等进行调整后的金额；

② 可收回金额。

14. 长期股权投资

√适用 □不适用

长期股权投资是指公司对被投资单位实施控制、重大影响的权益性投资以及对其合营企业的投资。

(1) 投资成本确定

除对外合并形成的长期股权投资以外，其他方式取得的长期股权投资，按照下列规定确定其初始投资成本：

① 以支付现金取得的长期股权投资，按照实际支付的购买价款作为初始投资成本。初始投资成本包括与取得长期股权投资直接相关的费用、税金及其他必要支出；

② 以发行权益性证券取得的长期股权投资，按照发行权益性证券的公允价值作为初始投资成本；

③ 通过非货币性资产交换取得的长期股权投资，其初始投资成本应当按照《企业会计准则第 7 号—非货币性资产交换》确定；

④ 通过债务重组取得的长期股权投资，其初始投资成本应当按照《企业会计准则第 12 号—债务重组》确定。

(2) 后续计量及损益确认方法

① 下列长期股权投资采用成本法核算：

公司能够对被投资单位实施控制的长期股权投资。

采用成本法核算的长期股权投资按照初始投资成本计价。追加或收回投资应当调整长期股权投资的成本。被投资单位宣告分派的现金股利或利润，确认为当期投资收益。

② 对被投资单位具有共同控制(指合营企业)或重大影响的长期股权投资，按照采用权益法核算。

长期股权投资采用权益法核算时，对长期股权投资的投资成本大于投资时应享有被投资单位可辨认净资产公允价值份额的，不调整长期股权投资的投资成本；对长期股权投资的投资成本小于投资时应享有被投资单位可辨认净资产公允价值份额的，对长期股权投资的账面价值进行调整，差额计入投资当期的损益。

在权益法核算时，当取得长期股权投资后，按照应享有或应分担的被投资单位实现的净损益和其他综合收益的份额，分别确认投资损益和其他综合收益，并调整长期股权投资的账面价值。投资企业按照被投资单位宣告分派的利润或现金股利计算应分得的部分，相应减少长期股权投资的账面价值。投资方对于被投资单位除净损益、其他综合收益和利润分配以外所有者权益的其他变动，应当调整长期股权投资的账面价值并计入所有者权益。

确认被投资单位发生的净亏损，以长期股权投资的账面价值以及其他实质上构成对被投资单位净投资的长期权益减记至零为限，公司对被投资企业负有承担额外损失义务的除外。被投资单位以后实现净利润的，投资企业在其收益分享额弥补未确认的亏损分担额后，恢复确认收益分享额。

对于被投资单位除净损益、其他综合收益和利润分配以外所有者权益的其他变动，调整长期股权投资的账面价值并计入所有者权益。

长期股权投资按照权益法核算在确认投资损益时，先对被投资单位的净利润进行取得投资时被投资单位各项可辨认资产等的公允价值、会计政策和会计期间方面的调整，再按应享有或应分担的被投资单位的净损益份额确认当期投资损益。

与联营企业及合营企业之间发生的未实现内部交易损益按照持股比例计算归属于公司的部分，在抵销基础上确认投资损益。

(3) 确定对被投资单位具有共同控制、重大影响的依据

共同控制，是指按照相关约定对某项安排所共有的控制，并且该安排的相关活动必须经过分享控制权的参与方一致同意后才能决策。在判断是否存在共同控制时，首先判断所有参与方或参与方组合是否集体控制该安排，如果所有参与方或一组参与方必须一致行动才能决定某项安排的相关活动，则认为所有参与方或一组参与方集体控制该安排。其次再判断该安排相关活动的决策是否必须经过这些集体控制该安排的参与方一致同意。如果存在两个或两个以上的参与方组合能够集体控制某项安排的，不构成共同控制。判断是否存在共同控制时，不考虑享有的保护性权利。

重大影响，是指对一个企业的财务和经营政策有参与决策的权力，但并不能够控制或者与其他方一起共同控制这些政策的制定。在确定能否对被投资单位施加重大影响时，考虑投资方直接或间接持有被投资单位的表决权股份以及投资方及其他方持有的当期可执行潜在表决权在假定转换为对被投资方单位的股权后产生的影响，包括被投资单位发行的当期可转换的认股权证、股份期权及可转换公司债券等的影响。

15. 投资性房地产

是指为赚取租金或资本增值，或两者兼有而持有的房地产，包括已出租的土地使用权、持有并准备增值后转让的土地使用权、已出租的建筑物。投资性房地产应当按照成本进行初始计量，在资产负债表日采用成本模式对投资性房地产进行后续计量。

投资性房地产应当按照成本进行初始计量，在资产负债表日采用成本模式对投资性房地产进行后续计量。

对投资性房地产按直线法按下列使用寿命及预计净残值率计提折旧或进行摊销：

名称	使用寿命	预计净残值率	年折旧率
房屋建筑物	20 年至 30 年	5.00%	4.75%-3.17%

16. 固定资产

(1). 确认条件

√适用 □不适用

固定资产指为生产商品、提供劳务、出租或经营管理而持有，并且使用寿命超过一个会计年度的有形资产。固定资产同时满足下列条件的，才能予以确认：

- ① 与该固定资产有关的经济利益很可能流入公司；
- ② 该固定资产的成本能够可靠地计量。

(2). 折旧方法

√适用 □不适用

类别	折旧方法	折旧年限（年）	残值率	年折旧率
房屋建筑物	年限平均法	10 年至 30 年	5.00%	9.50%-3.17%
机器设备	年限平均法	5 年至 10 年	5.00%	19.00%-9.50%
电子设备	年限平均法	3 年至 5 年	5.00%	31.67%-19.00%
运输工具	年限平均法	4 年至 10 年	5.00%	23.75%-9.50%
其他	年限平均法	3 年至 10 年	5.00%	31.67%-9.50%

(3). 融资租入固定资产的认定依据、计价方法

√适用 □不适用

融资租入固定资产的认定依据：实质上转移了与资产所有权有关的全部风险和报酬的租赁。具体认定依据为符合下列一项或数项条件的：

- ① 在租赁期届满时，租赁资产的所有权转移给承租人；
- ② 承租人有购买租赁资产的选择权，所订立的购买价款预计将远低于行使选择权时租赁资产的公允价值，因而在租赁开始日就可以合理确定承租人会行使这种选择权；
- ③ 即使资产的所有权不转移，但租赁期占租赁资产使用寿命的大部分；
- ④ 承租人在租赁开始日的最低租赁付款额现值，几乎相当于租赁开始日租赁资产公允价值；
- ⑤ 租赁资产性质特殊，如不作较大改造只有承租人才能使用。

融资租入固定资产的计价方法：融资租入固定资产初始计价为租赁期开始日租赁资产公允价值与最低租赁付款额现值较低者作为入账价值。

融资租入固定资产后续计价采用与自有固定资产相一致的折旧政策计提折旧及减值准备。

17. 在建工程

√适用 □不适用

- (1) 包括公司基建、更新改造等发生的支出；
- (2) 在建工程达到预定可使用状态时转入固定资产；

在建工程项目按建造该项资产达到预定可使用状态前所发生的必要支出，作为固定资产的入账价值。所建造的固定资产在建工程已达到预定可使用状态，但尚未办理竣工决算的，自达到预定可使用状态之日起，根据工程预算、造价或者工程实际成本等，按估计的价值转入固定资产，并按公司固定资产折旧政策计提固定资产的折旧，待办理竣工决算后，再按实际成本调整原来的暂估价值，但不调整原已计提的折旧额。

18. 借款费用

√适用 □不适用

(1) 公司发生的借款费用，可直接归属于符合资本化条件的资产的购建或者生产的，予以资本化，计入相关资产成本。符合资本化条件的资产，是指需要经过相当长的时间的(通常是指1年及1年以上)购建或者生产活动才能达到预定可使用可销售状态的固定资产、投资性房地产和存货等资产。其他借款费用，应当在发生时根据其发生额确认为费用，计入当期损益。借款费用包括借款利息、折价或者溢价的摊销、辅助费用以及因外币借款而发生的汇兑差额等。

(2) 借款费用同时满足下列条件的，开始资本化

① 资产支出已发生，资产支出包括为购建或者生产符合资本化条件的资产而支付的现金、转移非现金资产或者承担带息债务形式发生的支出；

② 借款费用已经发生；

③ 为使资产达到预定可使用或者可销售状态所必要的购建或者生产活动已经开始。

购建或者生产符合资本化条件的资产达到预定可使用或者可销售状态时，借款费用停止资本化。

符合资本化条件的资产在购建或者生产过程中发生非正常中断，且中断时间连续超过3个月的，暂停借款费用的资本化。在中断期间发生的借款费用确认为费用，计入当期损益，直至资产的购建或者生产活动重新开始。如果中断是所购建或者生产的符合资本化条件的资产达到预定可使用或可销售状态必要的程序，借款费用的资本化则继续进行。

(3) 在资本化期间内，每一会计期间的利息(包括折价或溢价的摊销)资本化金额，按照下列规定确定：

① 为购建或者生产符合资本化条件的资产而借入专门借款的，以专门借款当期实际发生的利息费用，减去尚未动用的借款资金存入银行取得的利息收入或进行暂时性投资取得的投资收益后的金额确定。

② 为购建或者生产符合资本化条件的资产而占用了一般借款的，根据累计资产支出超过专门借款部分的资产支出加权平均数乘以所占用的一般借款的资本化率，计算确定一般借款应予资本化的利息金额。资本化率根据一般借款加权平均利率确定。

借款存在折价或溢价的，按照实际利率法确定每一会计期间相应摊销的折价或者溢价的金额，调整每期利息金额。

在资本化期间内，每一会计期间的利息资本化金额，不超过当期相关借款实际发生的利息金额。

(4) 专门借款发生的辅助费用，在所购建或者生产的符合资本化条件的资产达到预定可使用或者可销售状态之前发生的，在发生时根据其发生额予以资本化，计入符合资本化条件的资产的成本；在所购建或者生产的符合资本化条件的资产达到预定可使用或者可销售状态之后发生的，在发生时根据其发生额确认为费用，计入当期损益。一般借款发生的辅助费用，在发生时根据其发生额确认为费用，计入当期损益。

19. 生物资产

□适用 √不适用

20. 油气资产

□适用 √不适用

21. 无形资产**(1). 计价方法、使用寿命、减值测试**

√适用 □不适用

(1) 无形资产，是指企业拥有或者控制的没有实物形态的可辨认非货币性资产。无形资产按照成本进行初始计量。于取得无形资产时分析判断其使用寿命。

(2) 公司确定无形资产使用寿命通常考虑的因素。

- ① 运用该资产生产的产品通常的寿命周期、可获得的类似资产使用寿命的信息；
- ② 技术、工艺等方面的现阶段情况及对未来发展趋势的估计；
- ③ 以该资产生产的产品或提供服务的市场需求情况；
- ④ 现在或潜在的竞争者预期采取的行动；
- ⑤ 为维持该资产带来经济利益能力的预期维护支出，以及公司预计支付有关支出的能力；
- ⑥ 对该资产控制期限的相关法律规定或类似限制，如特许使用期、租赁期等；
- ⑦ 与企业持有其他资产使用寿命的关联性等。

无法预见无形资产为公司带来经济利益期限的，视为使用寿命不确定的无形资产。

(3) 对于使用寿命有限的无形资产，在使用寿命内按直线法摊销。公司于每年年度终了，对使用寿命有限的无形资产的使用寿命及摊销方法进行复核。无形资产的使用寿命及摊销方法与以前估计不同的，将改变摊销期限和摊销方法。

对于使用寿命有限的无形资产，在采用直线法计算摊销额时，各项无形资产的使用寿命、预计净残值率如下：

名称	使用年限	预计净残值率
土地使用权	44 年至 50 年	-
软件	5 年至 10 年	-
非专利技术	5 年至 10 年	-
客户关系	10 年	-

(4) 无形资产如存在可收回金额低于其账面价值，将按照其差额计提减值准备。可收回金额根据资产的公允价值减去处置费用后的净额与资产预计未来现金流量的现值两者之间较高者确定。

(2). 内部研究开发支出会计政策

√适用 □不适用

① 内部研究开发项目的支出，包括研究阶段支出与开发阶段支出，其中：

1) 研究是指为获取并理解新的科学或技术知识而进行的独创性的有计划调查。

2) 开发是指在进行商业性生产或使用前，将研究成果或其他知识应用于某项计划或设计，以生产出新的或具有实质性改进的材料、装置、产品等。

② 内部研究开发项目在研究阶段的支出于发生时计入当期损益；开发阶段的支出，同时满足下列条件的，确认为无形资产：

- 1) 完成该无形资产以使其能够使用或出售在技术上具有可行性；
- 2) 具有完成该无形资产并使用或出售的意图；
- 3) 无形资产产生经济利益的方式，包括能够证明运用该无形资产生产的产品存在市场或无形资产自身存在市场，无形资产将在内部使用的，应当证明其有用性；
- 4) 有足够的技术、财务资源和其他资源支持，以完成该无形资产的开发，并有能力使用或出售该无形资产；
- 5) 归属于该无形资产开发阶段的支出能够可靠地计量。

22. 长期资产减值

√适用 □不适用

对于固定资产、在建工程、使用寿命有限的无形资产、以成本模式计量的投资性房地产及对子公司、合营企业、联营企业的长期股权投资等非流动非金融资产，公司于资产负债表日判断是否存在减值迹象。如存在减值迹象的，则估计其可收回金额，进行减值测试。商誉、使用寿命不确定的无形资产和尚未达到可使用状态的无形资产，无论是否存在减值迹象，每年均进行减值测试。

减值测试结果表明资产的可收回金额低于其账面价值的，按其差额计提减值准备并计入减值损失。可收回金额为资产的公允价值减去处置费用后的净额与资产预计未来现金流量的现值两者之间的较高者。资产的公允价值根据公平交易中销售协议价格确定；不存在销售协议但存在资产活跃市场的，公允价值按照该资产的买方出价确定；不存在销售协议和资产活跃市场的，则以可获取的最佳信息为基础估计资产的公允价值。处置费用包括与资产处置有关的法律费用、相关税费、搬运费以及为使资产达到可销售状态所发生的直接费用。资产预计未来现金流量的现值，按照资产在持续使用过程中和最终处置时所产生的预计未来现金流量，选择恰当的折现率对其进行折现后的金额加以确定。资产减值准备按单项资产为基础计算并确认，如果难以对单项资产的可收回金额进行估计的，以该资产所属的资产组确定资产组的可收回金额。资产组是能够独立产生现金流入的最小资产组合。

在财务报表中单独列示的商誉，在进行减值测试时，将商誉的账面价值分摊至预期从企业合并的协同效应中受益的资产组或资产组组合。测试结果表明包含分摊的商誉的资产组或资产组组合的可收回金额低于其账面价值的，确认相应的减值损失。减值损失金额先抵减分摊至该资产组或资产组组合的商誉的账面价值，再根据资产组或资产组组合中除商誉以外的其他各项资产的账面价值所占比重，按比例抵减其他各项资产的账面价值。

上述资产减值损失一经确认，以后期间不予转回价值得以恢复的部分。

23. 长期待摊费用

√适用 □不适用

长期待摊费用是公司已经发生但应由本期和以后各期负担的期限在 1 年以上(不含 1 年)的各项费用。长期待摊费用在受益期内平均摊销，如果长期待摊费用项目不能使以后会计期间受益的，则将其尚未摊销的摊余价值全部转入当期损益。

长期待摊费用按照直线法平均摊销，摊销年限如下：

名称	摊销年限
香港地铁项目保险费	38 个月至 106 个月
资产改良支出	2 年至 5 年

24. 职工薪酬

职工薪酬，是指公司为获得职工提供的服务或解除劳动关系而给予的各种形式的报酬或补偿。职工薪酬包括短期薪酬、离职后福利、辞退福利和其他长期职工福利。公司提供给职工配偶、子女、受赡养人、已故员工遗属及其他受益人等的福利，也属于职工薪酬。

(1)、短期薪酬的会计处理方法

√适用 □不适用

短期薪酬是指公司在职工提供相关服务的年度报告期间结束后十二个月内需要全部予以支付的职工薪酬。

短期薪酬包括职工工资、奖金、津贴和补贴，职工福利费、医疗保险费、工伤保险费和生育保险费等社会保险费，住房公积金、工会经费和职工教育经费，短期带薪缺勤、短期利润分享计划，非货币性福利以及其他短期薪酬。

短期薪酬在职工为公司提供服务的会计期间，将实际发生的短期薪酬确认为负债，并计入当

期损益或相关资产成本。

(2)、离职后福利的会计处理方法

√适用 □不适用

(1) 离职后福利是指公司为获得员工提供的服务而在职工退休或与公司解除劳动关系后，提供的各种形式的报酬和福利，短期薪酬和辞退福利除外。

离职后福利计划包括设定提存计划和设定受益计划。其中，设定提存计划，是指向独立的基金缴存固定费用后，公司不再承担进一步支付义务的离职后福利计划；设定受益计划，是指除设定提存计划以外的离职后福利计划。

设定提存计划包括基本养老保险、失业保险等。在职工提供服务的会计期间，根据设定提存计划计算的应缴存金额确认为负债，并计入当期损益或相关资产成本。

于报告期末，将设定受益计划产生的职工薪酬成本确认为下列组成部分：

① 服务成本，包括当期服务成本、过去服务成本和结算利得或损失。

② 设定受益计划净负债或净资产的利息净额，包括计划资产的利息收益、设定受益计划义务的利息费用以及资产上限影响的利息。

③ 重新计量设定受益计划净负债或净资产所产生的变动。

除非其他会计准则要求或允许职工福利成本计入资产成本，上述第①项和第②项应计入当期损益；第③项应计入其他综合收益，并且在后续会计期间不允许转回至损益，但可以在权益范围内转移这些在其他综合收益中确认的金额。

在设定受益计划下，在下列日期孰早日将过去服务成本确认为当期费用：

1) 修改设定受益计划时。

2) 公司确认相关重组费用或辞退福利时。

在设定受益计划结算时，确认一项结算利得或损失。

(3)、辞退福利的会计处理方法

√适用 □不适用

是指公司在职工劳动合同到期之前解除与职工的劳动关系，或者为鼓励职工自愿接受裁减而给予职工的补偿。

公司向职工提供辞退福利的，在下列两者孰早日确认辞退福利产生的职工薪酬负债，并计入当期损益：公司不能单方面撤回因解除劳动关系计划或裁减建议所提供的辞退福利时；公司确认与涉及支付辞退福利的重组相关的成本或费用时。

(4)、其他长期职工福利的会计处理方法

√适用 □不适用

是指除短期薪酬、离职后福利、辞退福利之外所有的职工薪酬，包括长期带薪缺勤、长期残疾福利、长期利润分享计划等。

公司向职工提供的其他长期职工福利，符合设定提存计划条件的，适用于上述设定提存计划的有关规定进行处理。

除符合设定提存计划条件的情形外，按照设定受益计划的有关规定，确认和计量其他长期职工福利净负债或净资产。在报告期末，企业应当将其他长期职工福利产生的职工薪酬成本确认为下列组成部分：

①服务成本。

②其他长期职工福利净负债或净资产的利息净额。

③重新计量其他长期职工福利净负债或净资产所产生的变动。

为简化相关会计处理，上述项目的总净额计入当期损益或相关资产成本。

25. 预计负债√适用 不适用

当与对外担保、未决诉讼或仲裁、产品质量保证、亏损合同、重组等或有事项相关的义务同时满足下列条件的，确认为预计负债：

- (1) 该义务是企业承担的现时义务；
- (2) 履行该义务很可能导致经济利益流出公司；
- (3) 该义务的金额能够可靠地计量。

预计负债应当按照履行相关现时义务所需支出的最佳估计数进行初始计量。

26. 股份支付√适用 不适用

(1) 股份支付种类

股份支付分为以权益结算的股份支付和以现金结算的股份支付。

以权益结算的股份支付，是指企业为获取服务以股份或其他权益工具作为对价进行结算的交易，这里所指的权益工具是企业自身权益工具。

以现金结算的股份支付，是指企业为获取服务承担以股份或其他权益工具为基础计算确定的交付现金或其他资产义务的交易。

(2) 权益工具公允价值的确定方法

①存在活跃市场的，按照活跃市场中的报价确定。

②不存在活跃市场的，采用估值技术确定，包括参考熟悉情况并自愿交易的各方最近进行的市场交易中使用的价格、参照实质上相同的其他金融工具的当前公允价值、现金流量折现法和期权定价模型等。

(3) 确认可行权权益工具最佳估计的依据

根据最新取得的可行权职工数变动等后续信息进行估计。

(4) 实施、修改、终止股份支付计划的相关会计处理

①授予后立即可行权的换取职工服务的以权益结算的股份支付，在授予日按照权益工具的公允价值计入相关成本或费用，相应增加资本公积。

完成等待期内的服务或达到规定业绩条件才可行权的换取职工服务的以权益结算的股份支付，在等待期内的每个资产负债表日，以对可行权权益工具数量的最佳估计为基础，按照权益工具授予日的公允价值，将当期取得的服务计入相关成本或费用和资本公积。

在资产负债表日，后续信息表明可行权权益工具的数量与以前估计不同的，进行调整，并在可行权日调整至实际可行权的权益工具数量。

对于权益结算的股份支付，在可行权日之后不再对已确认的成本费用和所有者权益总额进行调整。在行权日根据行权情况，确认股本和股本溢价，同时结转等待期内确认的资本公积(其他资本公积)。

对于授予的存在活跃市场的期权等权益工具，应当按照活跃市场中的报价确定其公允价值。

对于授予的不存在活跃市场的期权等权益工具，应当采用期权定价模型等确定其公允价值。

②授予后立即可行权的以现金结算的股份支付，应当在授予日以公司承担负债的公允价值计入相关成本或费用，相应增加负债。

完成等待期内的服务或达到规定业绩条件以后才可行权的以现金结算的股份支付，在等待期内的每个资产负债表日，对可行权情况的最佳估计为基础，按照企业承担负债的公允价值金额，将当期取得的服务计入成本或费用和相应的负债。

在相关负债结算前的每个资产负债表日以及结算日，对负债的公允价值重新计量，其变动计入当期损益。

27. 优先股、永续债等其他金融工具 适用 不适用

28. 收入

√适用 □不适用

(1) 营业收入包括销售商品收入、提供劳务收入以及让渡资产使用权收入。

(2) 销售商品收入确认的一般原则

销售商品收入同时满足下列条件的，予以确认：

① 公司已将商品所有权上的主要风险和报酬转移给购货方；

② 公司既没有保留通常与所有权相联系的继续管理权，也没有对已售出的商品实施有效控制；

③ 收入的金额能够可靠地计量；

④ 相关的经济利益很可能流入公司；

⑤ 相关的已发生或将发生的成本能够可靠地计量。

(3) 提供劳务收入的确认

在资产负债表日提供劳务交易的结果能够可靠估计的，采用完工百分比法确认提供劳务收入。

提供劳务交易的结果能够可靠估计，是指同时满足下列条件：

① 收入的金额能够可靠地计量；

② 相关的经济利益很可能流入公司；

③ 交易的完工进度能够可靠地确定；

④ 交易中已发生和将发生的成本能够可靠地计量。

公司根据已经发生的成本占估计总成本的比例来确定提供劳务交易的完工进度。

在资产负债表日按照提供劳务收入总额乘以完工进度扣除以前会计期间累计已确认提供劳务收入后的金额，确认当期提供劳务收入；同时，按照提供劳务估计总成本乘以完工进度扣除以前会计期间累计已确认劳务成本后的金额，结转当期劳务成本。

在资产负债表日提供劳务交易结果不能够可靠估计的，分别下列情况处理：

1) 已经发生的劳务成本预计能够得到补偿的，按照已经发生的劳务成本金额确认提供劳务收入，并按相同金额结转劳务成本；

2) 已经发生的劳务成本预计不能够得到补偿的，应当将已经发生的劳务成本计入当期损益，不确认提供劳务收入。

(4) 让渡资产使用权收入的确认

让渡资产使用权收入包括利息收入、使用费收入等。让渡资产使用权收入同时满足下列条件的，才能予以确认：

① 相关的经济利益很可能流入公司；

② 收入的金额能够可靠地计量。

公司分别下列情况确定让渡资产使用权收入金额：

1) 利息收入金额，按照他人使用本企业货币资金的时间和实际利率计算确定。

2) 使用费收入金额，按照有关合同或协议约定的收费时间和方法计算确定。

(5) 公司销售商品收入确认的具体原则为：

① 境内销售：根据约定的交货方式已将货物交付给客户，货物经客户验收并取得客户确认凭据后确认收入。

② 境外销售：对于直接出口销售的，一般采用 FCA、FOB 或 CIF 的价格条件，公司以货物装船并报关，取得报关单时确认收入；采用目的地交货方式出口销售的，一般采用 DAP 或 DDP 的价格条件，以货物装船报关，取得报关单且货物运抵合同约定地点交付给客户时确认收入。

29. 政府补助

政府补助，是公司从政府无偿取得的货币性资产与非货币性资产。分为与资产相关的政府补助和与收益相关的政府补助。

(1) 与资产相关的政府补助判断依据及会计处理方法

√适用 □不适用

与资产相关的政府补助，是指企业取得的、用于购建或以其他方式形成长期资产的政府补助。

与资产相关的政府补助，应当冲减相关资产的账面价值或确认为递延收益。与资产相关的政府补助确认为递延收益的，应当在相关资产使用寿命内按照合理、系统的方法分期计入损益。按

照名义金额计量的政府补助，直接计入当期损益。

相关资产在使用寿命结束前被出售、转让、报废或发生毁损的，应当将尚未分配的相关递延收益余额转入资产处置当期的损益。

与公司日常活动相关的政府补助，应当按照经济业务实质，计入其他收益或冲减相关成本费用。与公司日常活动无关的政府补助，应当计入营业外收支。

(2) 与收益相关的政府补助判断依据及会计处理方法

√适用 □不适用

与收益相关的政府补助，是指除与资产相关的政府补助之外的政府补助。

企业对于综合性项目的政府补助，需要将其分解为与资产相关的部分和与收益相关的部分，分别进行会计处理；难以区分的，应当整体归类为与收益相关的政府补助。

与收益相关的政府补助，用于补偿企业以后期间的相关费用或损失的，取得时确认为递延收益，并在确认相关成本费用或损失的期间，计入当期损益或冲减相关成本；用于补偿企业已发生的相关费用或损失的，直接计入当期损益或冲减相关成本。

与公司日常活动相关的政府补助，应当按照经济业务实质，计入其他收益或冲减相关成本费用。与公司日常活动无关的政府补助，应当计入营业外收支。

(3) 政府补助的确认时点

政府补助为货币性资产的，应当按照收到或应收的金额计量。按照应收金额计量的政府补助，在期末有确凿证据表明能够符合财政扶持政策规定的相关条件且预计能够收到财政扶持资金时予以确认；政府补助为非货币性资产的，应当按照取得非货币性资产所有权风险和报酬转移时确认政府补助实现。其中非货币性资产按公允价值计量；公允价值不能可靠取得的，按照名义金额计量。

已确认的政府补助需要返还时，存在相关递延收益余额的，冲减相关递延收益账面余额，超出部分计入当期损益；不存在相关递延收益的，直接计入当期损益。

30. 递延所得税资产/递延所得税负债

√适用 □不适用

所得税采用资产负债表债务法进行核算。于资产负债表日，分析比较资产、负债的账面价值与其计税基础，两者之间存在差异的，确认递延所得税资产、递延所得税负债及相应的递延所得税费用(或收益)。在计算确定当期所得税(即当期应交所得税)以及递延所得税费用(或收益)的基础上，将两者之和确认为利润表中的所得税费用(或收益)，但不包括直接计入所有者权益的交易或事项的所得税影响。

同时满足下列条件时，公司将递延所得税资产及递延所得税负债以抵销后的净额列示。

(1) 公司拥有以净额结算当期所得税资产及当期所得税负债的法定权利；

(2) 递延所得税资产和递延所得税负债是与同一税收征管部门对同一纳税主体征收的所得税相关或者对不同的纳税主体相关，但在未来每一具有重要性的递延所得税资产和递延所得税负债转回的期间内，涉及的纳税主体意图以净额结算当期所得税资产及当期所得税负债或是同时取得资产、清偿债务。

资产负债表日，对递延所得税资产的账面价值进行复核。如果未来期间很可能无法获得足够的应纳税所得额用以抵扣递延所得税资产的利益，应当减记递延所得税资产的账面价值。

31. 租赁

(1)、经营租赁的会计处理方法

√适用 □不适用

(1) 公司作为承租人对经营租赁的处理

①租金的处理

在经营租赁下需将支付或应付的租金计入相关资产成本或当期损益。

②初始直接费用的处理

对于承租人在经营租赁中发生的初始直接费用，计入当期损益。

③或有租金的处理

在经营租赁下，承租人对或有租金在实际发生时计入当期损益。

④出租人提供激励措施的处理

出租人提供免租期的，承租人应将租金总额在不扣除免租期的整个租赁期内，按直线法或其他合理的方法进行分摊，免租期内应当确认租金费用及相应的负债。出租人承担了承租人某些费用的，承租人将该费用从租金费用总额中扣除，按扣除后的租金费用余额在租赁期内进行分摊。

(2) 公司作为出租人对经营租赁的处理

租金的处理

出租人应采用直线法将收到的租金在租赁期内确认为收益。

①初始直接费用的处理

经营租赁中出租人发生的初始直接费用，是指在租赁谈判和签订租赁合同的过程中发生的可归属于租赁项目的手续费、律师费、差旅费、印花税等，计入当期损益。金额较大的应当资本化，在整个经营租赁期内按照与确认租金收入相同的基础分期计入当期损益。

②租赁资产折旧的计提

对于经营租赁资产中的固定资产，采用出租人对类似应折旧资产通常所采用的折旧政策计提折旧。

③或有租金的处理

在实际发生时计入当期收益。

④出租人对经营租赁提供激励措施的处理

出租人提供免租期的，出租人将租金总额在不扣除免租期的整个租赁期内，按直线法或其他合理的方法进行分配，免租期内出租人确认租金收入。出租人承担了承租人某些费用的，出租人将该费用自租金收入总额中扣除，按扣除后的租金收入余额在租赁期内进行分配。

⑤经营租赁资产在财务报表中的处理

在经营租赁下，与资产所有权有关的主要风险和报酬仍然留在出租人一方，因此出租人将出租资产作为自身拥有的资产在资产负债表中列示，如果出租资产属于固定资产，则列在资产负债表固定资产项下，如果出租资产属于流动资产，则列在资产负债表有关流动资产项下。

(3) 融资租赁的会计处理方法

√适用 □不适用

①融资租入资产：公司在承租开始日，将租赁资产公允价值与最低租赁付款额现值两者中较低者作为租入资产的入账价值，将最低租赁付款额作为长期应付款的入账价值，其差额作为未确认的融资费用。公司采用实际利率法对未确认的融资费用，在资产租赁期间内摊销，计入财务费用。公司发生的初始直接费用，计入租入资产价值。

②融资租出资产：公司在租赁开始日，将应收融资租赁款，未担保余值之和与其现值的差额确认为未实现融资收益，在将来收到租金的各期间内确认为租赁收入。公司发生的与出租交易相关的初始直接费用，计入应收融资租赁款的初始计量中，并减少租赁期内确认的收益金额。

32. 其他重要的会计政策和会计估计

√适用 □不适用

套期会计

(1) 套期保值的分类

①公允价值套期，是指对已确认资产或负债，尚未确认的确定承诺(除外汇风险外)的公允价值变动风险进行的套期。

②现金流量套期，是指对现金流量变动风险进行的套期，此现金流量变动源于与已确认资产或负债、很可能发生的预期交易有关的某类特定风险，或一项未确认的确定承诺包含的外汇风险。

③境外经营净投资套期，是指对境外经营净投资外汇风险进行的套期。境外经营净投资，是指企业在境外经营净资产中的权益份额。

(2) 套期关系的指定及套期有效性的认定

在套期关系开始时，公司对套期关系有正式指定，并准备了关于套期关系、风险管理目标和

套期策略的正式书面文件。该文件载明了套期工具、被套期项目或交易，被套期风险的性质，以及公司对套期工具有效性评价方法。套期有效性，是指套期工具的公允价值或现金流量变动能够抵销被套期风险引起的被套期项目公允价值或现金流量变动的程度。公司持续地对套期有效性进行评价，判断该套期在套期关系被指定的会计期间内是否高度有效。套期同时满足下列条件时，公司认定其为高度有效：

- ①在套期开始及以后期间，该套期预期会高度有效地抵销套期指定期间被套期风险引起的公允价值或现金流量变动；
- ②该套期的实际抵销结果在80%至125%的范围内。

公司以合同(协议)主要条款比较法作套期有效性预期性评价，报告期末以比率分析法作套期有效性回顾性评价。

(3) 套期会计处理方法

①公允价值套期

套期衍生工具的公允价值变动计入当期损益。被套期项目的公允价值因套期风险而形成的变动，计入当期损益，同时调整被套期项目的账面价值。就与按摊余成本计量的金融工具有关的公允价值套期而言，对被套期项目账面价值所作的调整，在调整日至到期日之间的剩余期间内进行摊销，计入当期损益。按照实际利率法的摊销可于账面价值调整后随即开始，并不得晚于被套期项目终止针对套期风险产生的公允价值变动而进行的调整。如果被套期项目终止确认，则将未摊销的公允价值确认为当期损益。被套期项目为尚未确认的确定承诺的，该确定承诺的公允价值因被套期风险引起的累计公允价值变动确认为一项资产或负债，相关的利得或损失计入当期损益。套期工具的公允价值变动亦计入当期损益。

②现金流量套期

套期工具利得或损失中属于有效套期的部分，直接确认为其他综合收益，属于无效套期的部分，计入当期损益。

如果被套期交易影响当期损益的，如当被套期财务收入或财务费用被确认或预期销售发生时，则将其他综合收益中确认的金额转入当期损益。如果被套期项目是一项非金融资产或非金融负债的成本，则原在其他综合收益中确认的金额转出，计入该非金融资产或非金融负债的初始确认金额(若原在其他综合收益中确认的，在该非金融资产或非金融负债影响损益的相同期间转出，计入当期损益)。

如果预期交易或确定承诺预计不会发生，则以前计入股东权益中的套期工具累计利得或损失转出，计入当期损益。如果套期工具已到期、被出售、合同终止或已行使(但并未被替换或展期)，或者撤销了对套期关系的指定，则以前计入其他综合收益的金额不转出，直至预期交易或确定承诺影响当期损益。

③境外经营净投资套期

对境外经营净投资的套期，包括作为净投资的一部分的货币性项目的套期，其处理与现金流量套期类似。套期工具的利得或损失中被确定为有效套期的部分计入其他综合收益，而无效套期的部分确认为当期损益。处置境外经营时，任何计入股东权益的累计利得或损失转出，计入当期损益。

33. 重要会计政策和会计估计的变更

(1)、重要会计政策变更

√适用 □不适用

会计政策变更的内容和原因	审批程序	备注(受重要影响的报表项目名称和金额)
本集团自2017年6月12日起执行经修订的《企业会计准则第16号—政府补助(2017年修订)》，将2017年度获得的与日常活动相关的政府补助计入“其他收益”项目。	法定变更	不适用
本集团2017年度财务报表执行《关于修订印发一般企业财务报表格式的通知》(财会〔2017〕30号)，将原列报于“营业外收入”和“营业外支出”的非流动资产处置利得和损失和非货币性资产交换利得和损	法定变更	调减2016年度营业外收入31,066.98元，调减2016年度营业外支出343,759.60元，调增2016年度资产处置收益-312,692.62元。

失变更为列报于“资产处置收益”。		
------------------	--	--

其他说明

无

(2)、重要会计估计变更

□适用 √不适用

34. 其他

□适用 √不适用

六、税项**1. 主要税种及税率**

主要税种及税率情况

√适用 □不适用

税种	计税依据	税率
增值税	应税收入	6%、11%、17%
城市维护建设税	应缴流转税额	5%、7%
企业所得税	应纳税所得额	15%、25%
教育费附加	应缴流转税额	3%
地方教育费附加	应缴流转税额	2%

存在不同企业所得税税率纳税主体的，披露情况说明

√适用 □不适用

纳税主体名称	所得税税率(%)
今创集团新加坡有限公司	17%
今创集团澳大利亚有限公司	30%
Saira Seats SAS	33.33%
今创交通设备(印度)有限公司	30%

2. 税收优惠

√适用 □不适用

(1) 本公司

公司 2008 年被认定为高新技术企业，并于 2017 年通过高新技术企业复审，证书编号 GR201732002985，有效期为 3 年，根据《中华人民共和国企业所得税法》、《中华人民共和国企业所得税法实施条例》的有关规定，2017 年度继续执行 15% 的企业所得税优惠税率。

(2) 控股子公司

子公司常州剑湖金城车辆设备有限公司 2009 年被认定为高新技术企业，并于 2015 年通过高新技术企业复审，证书编号 GF201532002604，有效期为 3 年，2017 年度继续执行 15% 的企业所得税优惠税率。

子公司今创科技有限公司 2011 年被认定为高新技术企业，并于 2017 年通过高新技术企业复审，证书编号：GR201732002601，有效期为 3 年，2017 年度继续执行 15% 的企业所得税优惠税率。

子公司江苏今创车辆有限公司 2012 年被认定为高新技术企业，并于 2015 年通过高新技术企业复审，证书编号 GF201532000069，有效期为 3 年，2017 年度继续执行 15% 的企业所得税优惠税率。

子公司常州常矿起重机械有限公司 2010 年被认定为高新技术企业，并于 2016 年通过高新技术企业复审，证书编号 GR201632001275，有效期为 3 年，2017 年度继续执行 15% 的企业所得税优惠税率。

3. 其他

适用 不适用

七、合并财务报表项目注释

1、货币资金

适用 不适用

单位：元 币种：人民币

项目	期末余额	期初余额
库存现金	375,288.73	520,742.50
银行存款	486,067,873.93	573,595,656.81
其他货币资金	95,255,462.43	111,798,411.50
合计	581,698,625.09	685,914,810.81
其中：存放在境外的款项总额	33,855,106.50	6,749,352.49

其他说明

期末其他货币资金主要系保证金。

期末无存放在境外且有潜在回收风险的货币资金。

2、以公允价值计量且其变动计入当期损益的金融资产

适用 不适用

单位：元 币种：人民币

项目	期末余额	期初余额
交易性金融资产	-	989,709.35
其中：债务工具投资	-	-
权益工具投资	-	-
衍生金融资产	-	989,709.35
其他	-	-
指定以公允价值计量且其变动计入当期损益的金融资产	-	-
其中：债务工具投资	-	-
权益工具投资	-	-
其他	-	-
合计	-	989,709.35

其他说明：

无

3、衍生金融资产

适用 不适用

4、应收票据

(1). 应收票据分类列示

适用 不适用

单位：元 币种：人民币

项目	期末余额	期初余额
银行承兑票据	376,832,862.05	342,674,377.29
商业承兑票据	176,304,538.37	68,050,000.00
云信	27,655,423.00	73,567,464.17
合计	580,792,823.42	484,291,841.46

(2). 期末公司已质押的应收票据

√适用 □不适用

单位：元 币种：人民币

项目	期末已质押金额
银行承兑票据	228,024,217.29
商业承兑票据	66,500,000.00
合计	294,524,217.29

(3). 期末公司已背书或贴现且在资产负债表日尚未到期的应收票据：

√适用 □不适用

单位：元 币种：人民币

项目	期末终止确认金额	期末未终止确认金额
银行承兑票据	368,362,566.45	-
商业承兑票据	15,824,000.00	-
云信	21,339,681.25	-
合计	405,526,247.70	-

(4). 期末公司因出票人未履约而将其转应收账款的票据

□适用 √不适用

其他说明

□适用 √不适用

5、应收账款

(1). 应收账款分类披露

√适用 □不适用

单位：元 币种：人民币

类别	期末余额					期初余额				
	账面余额		坏账准备		账面 价值	账面余额		坏账准备		账面 价值
	金额	比例(%)	金额	计提比例 (%)		金额	比例(%)	金额	计提比例 (%)	
单项金额重大并单独计提坏账准备的应收账款	-	-	-	-	-	-	-	-	-	-
按信用风险特征组合计提坏账准备的应收账款	1,946,583,506.03	99.98	136,457,970.88	7.01	1,810,125,535.15	1,501,619,889.80	99.97	116,385,458.56	7.75	1,385,234,431.24
单项金额不重大但单独计提坏账准备的应收账款	383,500.00	0.02	383,500.00	100	-	383,500.00	0.03	383,500.00	100	-
合计	1,946,967,006.03	/	136,841,470.88	/	1,810,125,535.15	1,502,003,389.80	/	116,768,958.56	/	1,385,234,431.24

期末单项金额重大并单项计提坏帐准备的应收账款

适用 不适用

组合中，按账龄分析法计提坏帐准备的应收账款：

适用 不适用

单位：元 币种：人民币

账龄	期末余额		
	应收账款	坏账准备	计提比例（%）
1年以内小计	1,683,230,617.90	50,496,918.60	3.00
1至2年	136,423,581.46	13,642,358.16	10.00
2至3年	58,282,094.03	11,656,418.81	20.00
3至4年	10,357,054.34	5,178,527.18	50.00
4至5年	14,032,050.85	11,225,640.68	80.00
5年以上	44,258,107.45	44,258,107.45	100.00
合计	1,946,583,506.03	136,457,970.88	7.01

确定该组合依据的说明：

已单独计提减值准备的应收账款除外，公司根据以前年度与之相同或相类似的、按账龄段划分的具有类似信用风险特征的应收账款组合的实际损失率为基础，结合现时情况分析法确定坏账准备计提的比例。

组合中，采用余额百分比法计提坏账准备的应收账款：

适用 不适用

组合中，采用其他方法计提坏账准备的应收账款：

适用 不适用

(2). 本期计提、收回或转回的坏账准备情况：

本期计提坏账准备金额 18,591,677.08 元；本期收回或转回坏账准备金额 0 元。

其中本期坏账准备收回或转回金额重要的：

适用 不适用

(3). 本期实际核销的应收账款情况

适用 不适用

单位：元 币种：人民币	
项目	核销金额
实际核销的应收账款	562,150.60

其中重要的应收账款核销情况

适用 不适用 应收账款核销说明：

适用 不适用

(4). 按欠款方归集的期末余额前五名的应收账款情况：

适用 不适用

本报告期按欠款方归集的期末余额前五名应收账款汇总金额 799,371,590.74 元，占应收账款期末余额合计数的比例 41.06%，相应计提的坏账准备期末余额汇总金额 24,848,192.87 元。

(5). 因金融资产转移而终止确认的应收账款：

适用 不适用

(6). 转移应收账款且继续涉入形成的资产、负债金额：

适用 不适用

其他说明：

适用 不适用

6、预付款项

(1). 预付款项按账龄列示

适用 不适用

账龄	期末余额		期初余额	
	金额	比例(%)	金额	比例(%)
1 年以内	61,593,831.90	90.35	31,341,286.62	88.12
1 至 2 年	5,015,405.04	7.36	1,142,541.06	3.21
2 至 3 年	234,157.90	0.34	524,870.92	1.48

3 年以上	1,327,809.72	1.95	2,558,764.51	7.19
合计	68,171,204.56	100	35,567,463.11	100

账龄超过 1 年且金额重要的预付款项未及时结算原因的说明：
期末余额无账龄超过 1 年且金额重要的预付款项。

(2). 按预付对象归集的期末余额前五名的预付款情况：

适用 不适用

单位：元

单位名称	与公司关系	期末余额	占总金额比例	年限	未结算原因
国网江苏省电力公司常州供电公司	非关联方	7,020,985.88	10.30	1 年以内	未到结算期
北京海贝莱弗科技有限公司	非关联方	2,483,460.67	3.64	1 年以内	未到结算期
法国 sesaly	非关联方	2,421,138.05	3.55	1 年以内	未到结算期
溧阳市立达安装工程有限公司	非关联方	2,160,000.00	3.17	1 年以内	未到结算期
上海浦江海关	非关联方	1,919,412.44	2.82	1 年以内	货物尚未收到
合计		16,004,997.04	23.48		

其他说明

适用 不适用

7、 应收利息

(1). 应收利息分类

适用 不适用

(2). 重要逾期利息

适用 不适用

其他说明：

适用 不适用

8、 应收股利

(1). 应收股利

适用 不适用

单位：元 币种：人民币

项目(或被投资单位)	期末余额	期初余额
常州小糸今创交通设备有限公司	42,500,000.00	6,900,000.00
常州住电东海今创特殊橡胶有限公司	-	7,500,000.00
常州泰勒维克今创电子有限公司	-	5,210,000.00
合计	42,500,000.00	19,610,000.00

(2). 重要的账龄超过 1 年的应收股利：

适用 不适用

其他说明：

适用 不适用

9、其他应收款

(1). 其他应收款分类披露

适用 不适用

单位：元 币种：人民币

类别	期末余额					期初余额				
	账面余额		坏账准备		账面价值	账面余额		坏账准备		账面价值
	金额	比例 (%)	金额	计提比例 (%)		金额	比例 (%)	金额	计提比例 (%)	
单项金额重大并单独计提坏账准备的其他应收款	-	-	-	-	-	-	-	-	-	-
按信用风险特征组合计提坏账准备的其他应收款	23,782,767.37	100.00	1,957,396.92	8.23	21,825,370.45	15,354,183.08	99.11	2,222,864.81	14.48	13,131,318.27
单项金额不重大但单独计提坏账准备的其他应收款	-	-	-	-	-	138,311.30	0.89	138,311.30	100.00	-
合计	23,782,767.37		1,957,396.92		21,825,370.45	15,492,494.38		2,361,176.11		13,131,318.27

对于应收票据、预付款项、应收利息、应收股利、长期应收款应当按个别认定法进行减值测试。有客观证据表明其发生了减值的，根据其未来现金流量现值低于其账面价值的差额，确认减值损失，计提坏账准备。

期末单项金额重大并单项计提坏帐准备的其他应收款

适用 不适用

组合中，按账龄分析法计提坏账准备的其他应收款：

适用 不适用

单位：元 币种：人民币

账龄	期末余额		
	其他应收款	坏账准备	计提比例 (%)
1 年以内			
其中：1 年以内分项			
1 年以内（含 1 年）	20,310,526.99	609,315.77	3.00

1 年以内小计	20,310,526.99	609,315.77	3.00
1 至 2 年	1,289,263.48	128,926.35	10.00
2 至 3 年	647,458.35	129,491.68	20.00
3 至 4 年	849,875.27	424,937.65	50.00
4 至 5 年	104,589.03	83,671.22	80.00
5 年以上	581,054.25	581,054.25	100.00
合计	23,782,767.37	1,957,396.92	8.23

确定该组合依据的说明：

无

组合中，采用余额百分比法计提坏账准备的其他应收款：

适用 不适用

组合中，采用其他方法计提坏账准备的其他应收款：

适用 不适用

(2). 本期计提、收回或转回的坏账准备情况：

本期计提坏账准备金额 524,218.71 元；本期收回或转回坏账准备金额 0 元。

其中本期坏账准备转回或收回金额重要的：

适用 不适用

(3). 本期实际核销的其他应收款情况

适用 不适用

单位：元 币种：人民币

项目	核销金额
实际核销的其他应收款	1,341,703.00

其中重要的其他应收款核销情况：

适用 不适用

其他应收款核销说明：

适用 不适用

(4). 其他应收款按款项性质分类情况

适用 不适用

单位：元 币种：人民币

款项性质	期末账面余额	期初账面余额
备用金	2,835,410.77	3,776,850.40
保证金	14,387,439.04	7,015,345.12
垫付款	2,906,236.10	3,938,595.71
其他	3,653,681.46	761,703.15
合计	23,782,767.37	15,492,494.38

(5). 按欠款方归集的期末余额前五名的其他应收款情况：

适用 不适用

单位：元 币种：人民币

单位名称	款项的性质	期末余额	账龄	占其他应收款期末余额合计数的比例(%)	坏账准备期末余额
Euro Factor (法国)	保证金	2,846,669.16	1 年以内	11.97	85,400.07
北京中铁国际招标有限公司	保证金	1,600,000.00	1 年以内	6.73	48,000.00
中铁物贸有限责任公司成都分公司	保证金	1,200,000.00	1 年以内	5.05	36,000.00
花旗银行新加坡分行	保证金	972,419.64	1 年以内	4.09	29,172.59
合肥城市轨道交通有限公司	保证金	709,000.00	3-4 年	2.98	354,500.00
合计	/	7,328,088.80	/	30.82	553,072.66

(6). 涉及政府补助的应收款项

□适用 √不适用

(7). 因金融资产转移而终止确认的其他应收款:

□适用 √不适用

(8). 转移其他应收款且继续涉入形成的资产、负债的金额:

□适用 √不适用

其他说明:

□适用 √不适用

10、 存货

(1). 存货分类

√适用 □不适用

单位: 元 币种: 人民币

项目	期末余额			期初余额		
	账面余额	跌价准备	账面价值	账面余额	跌价准备	账面价值
原材料	268,168,396.25	9,424,025.12	258,744,371.13	244,567,813.78	3,642,157.22	240,925,656.56
在产品	216,424,171.35	1,011,503.58	215,412,667.77	147,022,109.04	-	147,022,109.04
库存商品	107,974,979.86	1,848,711.72	106,126,268.14	77,808,571.92	515,215.77	77,293,356.15
周转材料	-	-	-	-	-	-
消耗性生物资产	-	-	-	-	-	-
建造合同形成的已完工未结算资产	-	-	-	-	-	-
发出商品	574,351,892.85	200,594.48	574,151,298.37	405,075,443.30	302,081.61	404,773,361.69
合计	1,166,919,440.31	12,484,834.90	1,154,434,605.41	874,473,938.04	4,459,454.60	870,014,483.44

(2). 存货跌价准备

√适用 □不适用

单位: 元 币种: 人民币

项目	期初余额	本期增加金额		本期减少金额		期末余额
		计提	其他	转回或转销	其他	

原材料	3,642,157.22	3,349,339.25	3,344,207.52	911,678.87	-	9,424,025.12
在产品	-	495,416.93	1,157,097.85	641,011.20	-	1,011,503.58
库存商品	515,215.77	1,768,823.65	-	435,327.70	-	1,848,711.72
周转材料	-	-	-	-	-	-
消耗性生物资产	-	-	-	-	-	-
建造合同形成的已完工未结算资产	-	-	-	-	-	-
发出商品	302,081.61	-	-	101,487.13	-	200,594.48
合计	4,459,454.60	5,613,579.83	4,501,305.37	2,089,504.90	-	12,484,834.90

(3). 存货期末余额含有借款费用资本化金额的说明:

适用 不适用

(4). 期末建造合同形成的已完工未结算资产情况:

适用 不适用

其他说明

适用 不适用

11、持有待售资产

适用 不适用

12、一年内到期的非流动资产

适用 不适用

13、其他流动资产

适用 不适用

单位：元 币种：人民币

项目	期末余额	期初余额
银行理财产品	50,800,000.00	35,989,046.87
待抵扣增值税进项税额	31,926,957.43	6,168,309.15
预交企业所得税	2,314,630.92	869,972.89
境外子公司预付其他税金	318,357.25	139,749.86
合计	85,359,945.60	43,167,078.77

其他说明

无

14、可供出售金融资产

(1). 可供出售金融资产情况

适用 不适用

单位：元 币种：人民币

项目	期末余额			期初余额		
	账面余额	减值准备	账面价值	账面余额	减值准备	账面价值
可供出售债务工具:						
可供出售权益工具:	34,946,511.77	4,577,710.84	30,368,800.93	30,368,800.93	-	30,368,800.93
按公允价值计量的	-	-	-	-	-	-

按成本计量的	34,946,511.77	4,577,710.84	30,368,800.93	30,368,800.93	-	30,368,800.93
合计	34,946,511.77	4,577,710.84	30,368,800.93	30,368,800.93	-	30,368,800.93

(2). 期末按公允价值计量的可供出售金融资产

适用 不适用

(3). 期末按成本计量的可供出售金融资产

√适用 □不适用

单位：元 币种：人民币

被投资单位	账面余额				减值准备				在被投资单位持股比例(%)	本期现金红利
	期初	本期增加	本期减少	期末	期初	本期增加	本期减少	期末		
中车长春轨道客车股份有限公司	30,000,000.00	-	-	30,000,000.00					0.80	-
中起物料搬运工程有限公司	368,800.93	-	-	368,800.93					2.65	-
Saira Asia Interiors PVT LTD	-	4,577,710.84	-	4,577,710.84		4,577,710.84		4,577,710.84	13.83	-
合计	30,368,800.93	4,577,710.84	-	34,946,511.77		4,577,710.84		4,577,710.84	/	-

(4). 报告期内可供出售金融资产减值的变动情况

适用 不适用

(5). 可供出售权益工具期末公允价值严重下跌或非暂时性下跌但未计提减值准备的相关说明:

适用 不适用

其他说明

适用 不适用

15、持有至到期投资

(1). 持有至到期投资情况:

适用 不适用

(2). 期末重要的持有至到期投资:

适用 不适用

(3). 本期重分类的持有至到期投资:

适用 不适用

其他说明:

适用 不适用

16、长期应收款

(1) 长期应收款情况:

适用 不适用

(2) 因金融资产转移而终止确认的长期应收款

适用 不适用

(3) 转移长期应收款且继续涉入形成的资产、负债金额

适用 不适用

其他说明

适用 不适用

17、长期股权投资

适用 不适用

单位：元 币种：人民币

被投资单位	期初余额	本期增减变动							期末余额	减值准备期末余额	
		追加投资	减少投资	权益法下确认的投资损益	其他综合收益调整	其他权益变动	宣告发放现金股利或利润	计提减值准备			其他
一、合营企业											
常州小糸今创交通设备有限公司	209,704,302.73			54,631,235.01			42,500,000		720,842.44	222,556,380.18	
上海福伊特夏固今创车钩技术有限公司	1,375,169.37			-1,375,169.37						-	
常州泰勒维克今创电子有限公司	42,134,172.95			17,677,981.27			6,000,000		133,352.73	53,945,506.95	
常州住电东海今创特殊橡胶有限公司	42,012,263.55			9,410,470.52						51,422,734.07	
江苏纳博特斯克今创轨道设备有限公司	94,271,113.78			23,953,197.41						118,224,311.19	
江苏剑湖视听科技有限公司	4,934,634.18	5,000,000.00		-1,135,886.14						8,798,748.04	
今创科技(泰国)有限公司	-			-66,638.61	-992.86					-67,631.47	
小计	394,431,656.56	5,000,000.00		103,095,190.09	-992.86		48,500,000		854,195.17	454,880,048.96	

其他说明
无

18、投资性房地产

投资性房地产计量模式

(1). 采用成本计量模式的投资性房地产

单位：元 币种：人民币

项目	房屋、建筑物	土地使用权	在建工程	合计
一、账面原值				
1.期初余额	32,461,362.82			32,461,362.82
2.本期增加金额	1,193,224.94			1,193,224.94
(1) 外购				
(2) 存货\固定资产\在建工程转入	1,193,224.94			1,193,224.94
(3) 企业合并增加				
3.本期减少金额				
(1) 处置				
(2) 其他转出				
4.期末余额	33,654,587.76			33,654,587.76
二、累计折旧和累计摊销				
1.期初余额	6,326,278.84			6,326,278.84
2.本期增加金额	1,743,509.88			1,743,509.88
(1) 计提或摊销	1,633,216.56			1,633,216.56
(2) 固定资产转入	110,293.32			110,293.32
3.本期减少金额				
(1) 处置				
(2) 其他转出				
4.期末余额	8,069,788.72			8,069,788.72
三、减值准备				
1.期初余额				
2.本期增加金额				
(1) 计提				
3.本期减少金额				
(1) 处置				
(2) 其他转出				
4.期末余额				
四、账面价值				
1.期末账面价值	25,584,799.04			25,584,799.04
2.期初账面价值	26,135,083.98			26,135,083.98

(2). 未办妥产权证书的投资性房地产情况:

适用 不适用

其他说明

适用 不适用

19、固定资产

(1). 固定资产情况

适用 不适用

单位：元 币种：人民币

项目	房屋及建筑物	机器设备	电子设备	运输设备	其他设备	合计
一、账面原值：						
1.期初余额	444,910,887.17	359,509,142.18	29,193,180.08	28,947,777.80	11,702,230.13	874,263,217.36
2.本期增加金额	140,778,044.39	138,055,069.56	6,600,281.71	2,188,893.70	13,315,517.89	300,937,807.25
(1) 购置	636,872.47	67,167,357.49	6,600,281.71	2,188,893.70	2,608,274.51	79,201,679.88
(2) 在建工程转入	127,152,065.39	34,854,517.24	-	-	-	162,006,582.63
(3) 企业合并增加	12,989,106.53	36,033,194.83	-	-	10,707,243.38	59,729,544.74
3.本期减少金额	1,734,474.82	4,962,265.64	460,007.20	953,326.73	133,388.86	8,243,463.25
(1) 处置或报废	503,238.00	4,860,332.84	460,007.20	953,326.73	102,054.73	6,878,959.50
22) 转投资性房地产	1,193,224.94	-	-	-	-	1,193,224.94
+3) 报表折算差异	38,011.88	101,932.80	-	-	31,334.13	171,278.81
4.期末余额	583,954,456.74	492,601,946.10	35,333,454.59	30,183,344.77	24,884,359.16	1,166,957,561.36
二、累计折旧						
1.期初余额	126,328,011.91	147,091,677.64	22,871,619.97	20,330,428.47	7,710,435.22	324,332,173.21
2.本期增加金额	21,972,542.54	68,102,293.48	4,109,476.44	3,402,358.41	10,984,918.73	108,571,589.60
(1) 计提	21,924,486.73	34,875,344.34	4,109,476.44	3,402,358.41	1,474,832.43	65,786,498.35
22) 合并转入	48,055.81	33,226,949.14	-	-	9,510,086.30	42,785,091.25
3.本期减少金额	110,648.44	3,676,070.38	570,034.38	757,373.34	120,170.11	5,234,296.65
(1) 处置或报废	-	3,580,014.33	570,034.38	757,373.34	92,273.87	4,999,695.92
22) 转投资性房地产	110,293.32	-	-	-	-	110,293.32
33) 报表折算差异	355.12	96,056.05	-	-	27,896.24	124,307.41
4.期末余额	148,189,906.01	211,517,900.74	26,411,062.03	22,975,413.54	18,575,183.84	427,669,466.16
三、减值准备						
1.期初余额						
2.本期增加金额						
(1) 计提						
3.本期减少金额						
(1) 处置或报废						
4.期末余额						
四、账面价值						
1.期末账面价值	435,764,550.73	281,084,045.36	8,922,392.56	7,207,931.23	6,309,175.32	739,288,095.20
2.期初账面价值	318,582,875.26	212,417,464.54	6,321,560.11	8,617,349.33	3,991,794.91	549,931,044.15

(2). 暂时闲置的固定资产情况

□适用 √不适用

(3). 通过融资租赁租入的固定资产情况

□适用 √不适用

(4). 通过经营租赁租出的固定资产

□适用 √不适用

(5). 未办妥产权证书的固定资产情况

√适用 □不适用

单位：元 币种：人民币

项目	账面价值	未办妥产权证书的原因
房屋建筑物	237,796,589.76	相关权证正在办理之中

其他说明：

√适用 □不适用

期末权利受限制的固定资产情况见本附注“七、77 所有权或使用权受到限制的资产”

20、在建工程

(1). 在建工程情况

√适用 □不适用

单位：元 币种：人民币

项目	期末余额			期初余额		
	账面余额	减值准备	账面价值	账面余额	减值准备	账面价值
成都今创新建厂房	4,374,078.21	-	4,374,078.21	-	-	-
动车组配套装备制造项目	-	-	-	44,156,318.62	-	44,156,318.62
轨道交通配套装备及零部件项目	54,426,413.25	-	54,426,413.25	18,730,293.33	-	18,730,293.33
其他工程	346,116.16	-	346,116.16	550,811.02	-	550,811.02
合计	59,146,607.62	-	59,146,607.62	63,437,422.97	-	63,437,422.97

(2). 重要在建工程项目本期变动情况

√适用 □不适用

单位：元 币种：人民币

项目名称	预算数	期初余额	本期增加金额	本期转入固定资产金额	本期其他减少金额	期末余额	工程累计投入占预算比例(%)	工程进度	利息资本化累计金额	其中：本期利息资本化金额	本期利息资本化率(%)	资金来源
成都今创新建厂房	41,000,000.00	-	4,374,078.21	-	-	4,374,078.21	10.67					自筹
动车组配套装备制造项目	608,553,800.00	44,156,318.62	34,175,751.26	78,332,069.88	-	-	12.87					募投项目
轨道交通配套装备及零部件项目	43,900,000.00	18,730,293.33	117,927,257.57	82,231,137.65	-	54,426,413.25	31.13	2,128,989.08	2,128,989.08	1.2		自筹
合计	1,088,553,800.00	62,886,611.95	156,477,087.04	160,563,207.53		58,800,491.46	/	/	2,128,989.08	2,128,989.08	/	/

(3). 本期计提在建工程减值准备情况：

□适用 √不适用

其他说明

□适用 √不适用

21、工程物资

□适用 √不适用

22、固定资产清理

□适用 √不适用

23、生产性生物资产**(1). 采用成本计量模式的生产性生物资产**

□适用 √不适用

(2). 采用公允价值计量模式的生产性生物资产

□适用 √不适用

其他说明

□适用 √不适用

24、油气资产

□适用 √不适用

25、无形资产**(1). 无形资产情况**

√适用 □不适用

单位：元 币种：人民币

项目	土地使用权	软件	专利权	非专利技术	客户关系	合计
一、账面原值						
1.期初余额	244,216,384.26	10,539,314.99	103,600.00	-	-	254,859,299.25
2.本期增加金额	17,385,413.50	2,817,443.92	8,510,261.28	58,898,181.99	12,903,754.80	100,515,055.49
(1)购置	14,192,731.90	2,572,118.85	-	1,642,692.83	-	18,407,543.58
(2)内部研发						
(3)企业合并增加	3,192,681.60	245,325.07	8,510,261.28	57,255,489.16	12,903,754.80	82,107,511.91
3.本期减少金额	9,343.20	-	24,904.79	167,554.91	37,762.10	239,565.00
(1)处置	-	-	-	-	-	-
(2)报表折算差异	9,343.20	-	24,904.79	167,554.91	37,762.10	239,565.00
4.期末余额	261,592,454.56	13,356,758.91	8,588,956.49	58,730,627.08	12,865,992.70	355,134,789.74
二、累计摊销						
1.期初余额	16,627,938.62	6,821,566.79	20,720.04	-	-	23,470,225.45
2.本期增加金额	4,924,803.50	1,101,282.90	8,522,217.40	53,611,416.30	107,373.97	68,267,094.07

(1) 计提	4,924,803.50	857,772.10	57,154.70	107,620.99	107,373.97	6,054,725.26
(2) 企业合并增加	-	243,510.80	8,465,062.70	53,503,795.31	-	62,212,368.81
3.本期减少金额	-	-	24,825.93	156,713.43	157.34	181,696.70
(1)处置	-	-	-	-	-	-
(2) 报表折算差异			24,825.93	156,713.43	157.34	181,696.70
4.期末余额	21,552,742.12	7,922,849.69	8,518,111.51	53,454,702.87	107,216.63	91,555,622.82
三、减值准备						
1.期初余额						
2.本期增加金额						
(1) 计提						
3.本期减少金额						
(1)处置						
4.期末余额						
四、账面价值						
1.期末账面价值	240,039,712.44	5,433,909.22	70,844.98	5,275,924.21	12,758,776.07	263,579,166.92
2.期初账面价值	227,588,445.64	3,717,748.20	82,879.96	-	-	231,389,073.80

本期末通过公司内部研发形成的无形资产占无形资产余额的比例 0

(2). 未办妥产权证书的土地使用权情况:

适用 不适用

其他说明:

适用 不适用

期末权利受限制的固定资产情况见本附注“七、77 所有权或使用权受到限制的资产”

26、开发支出

□适用 √不适用

27、商誉**(1). 商誉账面原值**

√适用 □不适用

单位：元 币种：人民币

被投资单位名称或形成商誉的事项	期初余额	本期增加		本期减少		期末余额
		企业合并形成的		处置		
常州东方今创机械有限公司	5,051,241.71					5,051,241.71
常州常矿起重机械有限公司	777,969.06					777,969.06
Saira Seats SAS	-	21,000,042.32				21,000,042.32
合计	5,829,210.77	21,000,042.32				26,829,253.09

(2). 商誉减值准备

√适用 □不适用

单位：元 币种：人民币

被投资单位名称或形成商誉的事项	期初余额	本期增加		本期减少		期末余额
		计提		处置		
常州东方今创机械有限公司	5,051,241.71					5,051,241.71
合计	5,051,241.71					5,051,241.71

说明商誉减值测试过程、参数及商誉减值损失的确认方法

√适用 □不适用

公司将被投资单位整体资产作为一个资产组，分摊全部商誉，按现金流折现法对期末被投资单位资产组组合的公允价值进行测试，若测试的资产组组合的公允价值小于账面可辨认净资产公允价值 and 全部商誉之和，则按其差额确认商誉减值。

其他说明

□适用 √不适用

28、长期待摊费用

√适用 □不适用

单位：元 币种：人民币

项目	期初余额	本期增加金额	本期摊销金额	其他减少金额	期末余额
香港地铁项目保险费	371,336.51	-	85,693.01		285,643.50
资产改良支出	1,164,531.43	687,889.76	611,818.49		1,240,602.70
合计	1,535,867.94	687,889.76	697,511.50		1,526,246.20

其他说明：

无

29、递延所得税资产/递延所得税负债

(1). 未经抵销的递延所得税资产

√适用 □不适用

单位：元 币种：人民币

项目	期末余额		期初余额	
	可抵扣暂时性差异	递延所得税资产	可抵扣暂时性差异	递延所得税资产
资产减值准备	158,123,113.84	27,193,531.43	118,765,307.48	17,822,459.75
内部交易未实现利润				
可抵扣亏损	12,302,067.26	2,340,771.58	4,790,748.76	901,094.26
预提售后服务费	21,694,909.85	3,321,332.39	23,622,601.56	3,543,390.23
递延收益	62,717,666.76	10,129,583.36	64,585,666.72	10,504,983.34
合并抵消内部交易利润	23,729,111.42	3,559,366.71	38,505,049.53	5,775,757.43
应付账款账面价值高于计税基础	323,392.30	65,317.63	2,351,606.10	352,740.92
远期外汇合约公允价值变动	6,426,930.67	964,039.60	-	-
固定资产折旧	26,889.95	4,033.49	164,671.20	24,700.68
合计	285,344,082.05	47,577,976.19	252,785,651.35	38,925,126.61

(2). 未经抵销的递延所得税负债

√适用 □不适用

单位：元 币种：人民币

项目	期末余额		期初余额	
	应纳税暂时性差异	递延所得税负债	应纳税暂时性差异	递延所得税负债
远期外汇合约公允价值变动			989,709.35	148,456.40
固定资产折旧差异	756,952.20	200,592.30	-	-
未实现汇兑损益	256,778.97	77,033.69	-	-
非同一控制下企业合并公允价值调整	26,073,244.79	7,546,856.50	1,019,026.39	152,853.96
合计	27,086,975.96	7,824,482.49	2,008,735.74	301,310.36

(3). 以抵销后净额列示的递延所得税资产或负债：

√适用 □不适用

单位：元 币种：人民币

项目	递延所得税资产和负债期末互抵金额	抵销后递延所得税资产或负债期末余额	递延所得税资产和负债期初互抵金额	抵销后递延所得税资产或负债期初余额
递延所得税资产	7,824,482.49	39,753,493.70	301,310.36	38,623,816.25

(4). 未确认递延所得税资产明细

√适用 □不适用

单位：元 币种：人民币

项目	期末余额	期初余额
可抵扣暂时性差异		

可抵扣亏损	9,923,231.44	10,355,308.70
资产减值准备	2,789,541.41	9,875,523.50
合计	12,712,772.85	20,230,832.20

(5). 未确认递延所得税资产的可抵扣亏损将于以下年度到期

√适用 □不适用

单位：元 币种：人民币

年份	期末金额	期初金额	备注
2018 年	28,006.72	-	
2019 年	125,846.12	43,847.84	
2020 年	2,143,613.06	124,287.73	
2021 年	2,901,305.53	7,117,648.82	
2022 年	4,724,460.01	3,069,524.31	
合计	9,923,231.44	10,355,308.70	/

其他说明：

□适用 √不适用

30、其他非流动资产

√适用 □不适用

单位：元 币种：人民币

项目	期末余额	期初余额
预付设备款	12,263,328.29	43,134,715.00
预付工程款	4,036,729.57	11,375,991.11
合计	16,300,057.86	54,510,706.11

其他说明：

无

31、短期借款

(1). 短期借款分类

√适用 □不适用

单位：元 币种：人民币

项目	期末余额	期初余额
质押借款		49,443,802.10
保证借款	190,000,000	
信用借款	1,376,009,622	222,983,440.77
应收账款保理借款	32,619,836.33	
合计	1,598,629,458.33	272,427,242.87

短期借款分类的说明：

无

(2). 已逾期未偿还的短期借款情况

□适用 √不适用

其中重要的已逾期未偿还的短期借款情况如下：

适用 不适用

其他说明

适用 不适用

期末保证借款系公司向中国农业银行常州遥观支行借入 4,000 万元，由子公司今创风挡提供担保；公司向中国进出口银行江苏省分行借入 15,000 万元，由子公司江苏今创车辆有限公司提供担保

32、以公允价值计量且其变动计入当期损益的金融负债

适用 不适用

单位：元 币种：人民币

项目	期末余额	期初余额
交易性金融负债	6,426,930.67	
其中：发行的交易性债券		
衍生金融负债	6,426,930.67	
其他		
指定为以公允价值计量且其变动计入当期损益的金融负债		
合计	6,426,930.67	

其他说明：

期末衍生金融负债系未到期的远期外汇合约的公允价值变动

33、衍生金融负债

适用 不适用

34、应付票据

适用 不适用

单位：元 币种：人民币

种类	期末余额	期初余额
银行承兑汇票	357,381,680.13	327,507,909.39
合计	357,381,680.13	327,507,909.39

本期末已到期未支付的应付票据总额为 0 元。

35、应付账款

(1). 应付账款列示

适用 不适用

单位：元 币种：人民币

项目	期末余额	期初余额
余额	720,542,029.32	556,005,862.48
合计	720,542,029.32	556,005,862.48

其中：期末账龄 1 年以上的余额 21,446,594.41,期初 11,707,373.75

(2). 账龄超过 1 年的重要应付账款

适用 不适用

其他说明

适用 不适用

36、预收款项**(1). 预收账款项列示**

√适用 □不适用

单位：元 币种：人民币

项目	期末余额	期初余额
余额	88,079,149.83	171,414,438.72
合计	88,079,149.83	171,414,438.72

其中：期末账龄 1 年以上的余额 13,756,073.21，期初 64,931,483.31。

(2). 账龄超过 1 年的重要预收款项

□适用 √不适用

(3). 期末建造合同形成的已结算未完工项目情况：

□适用 √不适用

其他说明

□适用 √不适用

37、应付职工薪酬**(1). 应付职工薪酬列示：**

√适用 □不适用

单位：元 币种：人民币

项目	期初余额	本期增加	本期减少	期末余额
一、短期薪酬	91,621,240.90	678,987,020.38	649,847,905.22	120,760,356.06
二、离职后福利-设定提存计划	298,289.94	61,985,532.17	53,846,418.12	8,437,403.99
三、辞退福利				
四、一年内到期的其他福利				
合计	91,919,530.84	740,972,552.55	703,694,323.34	129,197,760.05

(2). 短期薪酬列示：

√适用 □不适用

单位：元 币种：人民币

项目	期初余额	本期增加	本期减少	期末余额
一、工资、奖金、津贴和补贴	83,805,848.58	600,848,182.44	572,860,015.06	111,794,015.96
二、职工福利费	169,374.09	28,298,701.73	28,244,042.18	224,033.64
三、社会保险费	-	26,735,429.04	26,735,429.04	-
其中：医疗保险费	-	20,910,142.60	20,910,142.60	-
工伤保险费	-	3,923,773.58	3,923,773.58	-
生育保险费	-	1,901,512.86	1,901,512.86	-
四、住房公积金	-	16,830,272.30	16,830,272.30	-
五、工会经费和职工教育经费	7,646,018.23	6,274,434.87	5,178,146.64	8,742,306.46
合计	91,621,240.90	678,987,020.38	649,847,905.22	120,760,356.06

(3). 设定提存计划列示

√适用 □不适用

单位：元 币种：人民币

项目	期初余额	本期增加	本期减少	期末余额
1、基本养老保险	298,289.94	60,202,074.61	52,062,960.56	8,437,403.99
2、失业保险费	-	1,783,457.56	1,783,457.56	-
合计	298,289.94	61,985,532.17	53,846,418.12	8,437,403.99

其他说明：

适用 不适用

期末应付职工薪酬中无属于拖欠性质的款项。

38、应交税费

适用 不适用

单位：元 币种：人民币

项目	期末余额	期初余额
增值税	28,009,460.85	22,495,111.06
消费税		
营业税		
企业所得税	36,987,489.75	34,734,591.70
个人所得税	206,590.68	117,488.07
城市维护建设税	1,943,264.42	1,486,892.43
房产税	1,428,549.02	1,311,364.60
土地使用税	2,566,237.21	1,438,108.54
印花税	276,884.02	97,240.74
教育费附加	1,011,706.01	835,146.24
地方教育费附加	674,470.68	556,764.15
其他	703,235.37	19,223.52
合计	73,807,888.01	63,091,931.05

其他说明：

无

39、应付利息

适用 不适用

单位：元 币种：人民币

项目	期末余额	期初余额
分期付息到期还本的长期借款利息	2,811,892.15	
企业债券利息		
短期借款应付利息	4,745,908.41	807,504.43
划分为金融负债的优先股\永续债利息		
合计	7,557,800.56	807,504.43

重要的已逾期未支付的利息情况：

适用 不适用

其他说明：

适用 不适用

40、应付股利

√适用 □不适用

单位：元 币种：人民币

项目	期末余额	期初余额
普通股股利		
划分为权益工具的优先股\永续债股利		
优先股\永续债股利-XXX		
优先股\永续债股利-XXX		
应付股利-戈建鸣		295,650,715.20
应付股利-俞金坤		307,718,092.80
应付股利-中国轨道交通有限公司		215,379,192.00
应付股利-常州易宏投资有限公司		43,092,000.00
应付股利-常州万润投资有限公司		45,360,000.00
合计		907,200,000.00

其他说明，包括重要的超过1年未支付的应付股利，应披露未支付原因：

无

41、其他应付款**(1). 按款项性质列示其他应付款**

√适用 □不适用

单位：元 币种：人民币

项目	期末余额	期初余额
应付个人报销款	1,097,521.40	1,415,860.63
保证金	4,859,624.20	1,185,330.00
借款	980,130.00	-
其他	3,754,337.91	2,065,940.03
合计	10,691,613.51	4,667,130.66

(2). 账龄超过1年的重要其他应付款

□适用 √不适用

其他说明

□适用 √不适用

42、持有待售负债

□适用 √不适用

43、1年内到期的非流动负债

√适用 □不适用

单位：元 币种：人民币

项目	期末余额	期初余额
1年内到期的长期借款	150,554,529.90	-
1年内到期的应付债券		
1年内到期的长期应付款	1,300,459.12	-
合计	151,854,989.02	

其他说明：

一年内到期的主要长期借款情况

贷款单位	借款开始日	借款到期日	利率	借款金额	借款类型
中国进出口银行江苏省分	2016年3月24日	2018年3月20日	2.65%	150,000,000.00	抵押借款
行					

期末抵押借款系公司以房产及土地使用权抵押向中国进出口银行江苏省分行借款人民币15,000万元，抵押物情况详见本附注“七、77 所有权或使用权受到限制的资产”

44、其他流动负债

其他流动负债情况

适用 不适用

单位：元 币种：人民币

项目	期末余额	期初余额
应付融资租赁款		94,000,000.00
未确认融资费用		-570,034.52
合计		93,429,965.48

短期应付债券的增减变动：

适用 不适用

其他说明：

适用 不适用

45、长期借款

(1). 长期借款分类

适用 不适用

单位：元 币种：人民币

项目	期末余额	期初余额
质押借款		
抵押借款		200,000,000.00
保证借款		
信用借款	124,739,271.25	150,000,000.00
合计	124,739,271.25	350,000,000.00

长期借款分类的说明：

无

其他说明，包括利率区间：

适用 不适用

46、应付债券

(1). 应付债券

适用 不适用

(2) 应付债券的增减变动：（不包括划分为金融负债的优先股、永续债等其他金融工具）

□适用 √不适用

(3) 可转换公司债券的转股条件、转股时间说明：

□适用 √不适用

(4) 划分为金融负债的其他金融工具说明：

期末发行在外的优先股、永续债等其他金融工具基本情况

□适用 √不适用

期末发行在外的优先股、永续债等金融工具变动情况表

□适用 √不适用

其他金融工具划分为金融负债的依据说明

□适用 √不适用

其他说明：

□适用 √不适用

47、长期应付款

(1) 按款项性质列示长期应付款：

√适用 □不适用

单位：元 币种：人民币

项目	期初余额	期末余额
国开发展基金有限公司	439,000,000.00	
应付融资租赁款	7,375,952.37	
合计	446,375,952.37	

其他说明：

√适用 □不适用

期末长期应付款为国开发展基金有限公司投入子公司江苏今创交通设备有限公司的专项建设基金。

48、期应付职工薪酬

√适用 □不适用

(1) 长期应付职工薪酬表

√适用 □不适用

单位：元 币种：人民币

项目	期末余额	期初余额
一、离职后福利-设定受益计划净负债	4,012,515.58	
二、辞退福利		
三、其他长期福利		
合计	4,012,515.58	

(2) 设定受益计划变动情况

设定受益计划义务现值:

√适用 □不适用

单位:元 币种:人民币

项目	本期发生额	上期发生额
一、期初余额		
二、计入当期损益的设定受益成本	20,736.84	
1. 当期服务成本	20,736.84	
2. 过去服务成本		
3. 结算利得(损失以“-”表示)		
4. 利息净额		
三、计入其他综合收益的设定收益成本		
1. 精算利得(损失以“-”表示)		
四、其他变动	3,991,778.74	
1. 结算时支付的对价		
2. 已支付的福利		
3. 合并转入	3,991,778.74	
五、期末余额	4,012,515.58	

计划资产:

□适用 √不适用

设定受益计划净负债(净资产)

√适用 □不适用

单位:元 币种:人民币

项目	本期发生额	上期发生额
一、期初余额		
二、计入当期损益的设定受益成本	20,736.84	
三、计入其他综合收益的设定收益成本		
四、其他变动	3,991,778.74	
五、期末余额	4,012,515.58	

设定受益计划的内容及与之相关风险、对公司未来现金流量、时间和不确定性的影响说明:

√适用 □不适用

设定受益计划净负债系子公司 Saira Seats SAS 根据执行的员工退休金计划预提的退休金,退休金期末余额按照当地精算机构出具的精算报告确定。

设定受益计划重大精算假设及敏感性分析结果说明

□适用 √不适用

其他说明:

√适用 □不适用

2017 年 12 月 1 日将塞拉座椅纳入合并范围,合并转入 3,991,778.74 元长期应付职工薪酬。

49、专项应付款

□适用 √不适用

50、 预计负债

√适用 □不适用

单位：元 币种：人民币

项目	期初余额	期末余额	形成原因
质保期产品质量风险准备金	22,837,877.56	27,807,381.49	预计售后质保服务费
Saira Seats SAS 重组损失准备金		8,564,466.75	Saira Seats SAS 根据重组情况预计
合计	22,837,877.56	36,371,848.24	/

其他说明，包括重要预计负债的相关重要假设、估计说明：

无

51、 递延收益

递延收益情况

√适用 □不适用

单位：元 币种：人民币

项目	期初余额	本期增加	本期减少	期末余额	形成原因
政府补助	68,056,333.38		1,867,999.96	66,188,333.42	
未实现售后回租损益	0	2,635,621.70		2,635,621.70	
合计	68,056,333.38	2,635,621.70	1,867,999.96	68,823,955.12	/

涉及政府补助的项目：

√适用 □不适用

单位：元 币种：人民币

负债项目	期初余额	本期新增 补助金额	本期计入营业 外收入金额	其他变 动	期末余额	与资产相关/ 与收益相关
河道改造补助资金	3,660,000.00	-	244,000.00	-	3,416,000.00	资产
常州市工业企业转型升级专项资金	1,202,500.00	-	362,000.00	-	840,500.00	资产
动车组配套装备制造项目专项扶持资金	52,000,000.00	-	-	-	52,000,000.00	资产
“三位一体”发展战略促进工业企业转型升级专项-资金	3,022,500.00	-	310,000.00	-	2,712,500.00	资产
2015 年度产业发展专项资金	8,171,333.38	-	951,999.96	-	7,219,333.42	资产
合计	68,056,333.38	-	1,867,999.96	-	66,188,333.42	

其他说明：

□适用 √不适用

52、 其他非流动负债

√适用 □不适用

单位：元 币种：人民币

项目	期末余额	期初余额
国开发展基金有限公司		439,000,000.00
合计		439,000,000.00

其他说明：

无

53、股本

√适用 □不适用

单位：元 币种：人民币

股东名称	期初余额	本次变动增减(+、-)					期末余额
		发行新股	送股	公积金转股	其他	小计	
俞金坤	128,215,872.00						128,215,872.00
戈建鸣	123,187,798.00						123,187,798.00
中国轨道交通有限公司	89,741,330.00						89,741,330.00
常州易宏投资有限公司	17,955,000.00						17,955,000.00
常州万润投资有限公司	18,900,000.00						18,900,000.00
股份总数	378,000,000.00						378,000,000.00

其他说明：

无

54、其他权益工具

(1) 期末发行在外的优先股、永续债等其他金融工具基本情况

□适用 √不适用

(2) 期末发行在外的优先股、永续债等金融工具变动情况表

□适用 √不适用

其他权益工具本期增减变动情况、变动原因说明，以及相关会计处理的依据：

□适用 √不适用

其他说明：

□适用 √不适用

55、资本公积

√适用 □不适用

单位：元 币种：人民币

项目	期初余额	本期增加	本期减少	期末余额
资本溢价（股本溢价）	437,542,660.77			437,542,660.77
其他资本公积	265,407.09			265,407.09
合计	437,808,067.86			437,808,067.86

其他说明，包括本期增减变动情况、变动原因说明：

无

56、 库存股

□适用 √不适用

57、 其他综合收益

√适用 □不适用

单位：元 币种：人民币

项目	期初余额	本期发生金额					期末余额
		本期所得税前发生额	减：前期计入其他综合收益当期转入损益	减：所得税费用	税后归属于母公司	税后归属于少数股东	
一、以后不能重分类进损益的其他综合收益							
其中：重新计算设定受益计划净负债和净资产的变动							
权益法下在被投资单位不能重分类进损益的其他综合收益中享有的份额							
二、以后将重分类进损益的其他综合收益	-81,119.94	714,191.07			714,191.07		633,071.13
其中：权益法下在被投资单位以后将重分类进损益的其他综合收益中享有的份额							
可供出售金融资产公允价值变动损益							
持有至到期投资重分类为可供出售金融资产损益							
现金流量套期损益的有效部分							
外币财务报表折算差额	-81,119.94	714,191.07			714,191.07		633,071.13
其他综合收益合计	-81,119.94	714,191.07			714,191.07		633,071.13

其他说明，包括对现金流量套期损益的有效部分转为被套期项目初始确认金额调整：

无

58、 专项储备

□适用 √不适用

59、 盈余公积

√适用 □不适用

单位：元 币种：人民币

项目	期初余额	本期增加	本期减少	期末余额
法定盈余公积	251,695,943.78	59,400,205.15	-	311,096,148.93
任意盈余公积				
储备基金				
企业发展基金				
其他				
合计	251,695,943.78	59,400,205.15	-	311,096,148.93

盈余公积说明，包括本期增减变动情况、变动原因说明：

无

60、未分配利润

√适用 □不适用

单位：元 币种：人民币

项目	本期	上期
调整前上期末未分配利润	436,178,136.25	762,589,771.13
调整期初未分配利润合计数（调增+，调减-）		
调整后期初未分配利润	436,178,136.25	762,589,771.13
加：本期归属于母公司所有者的净利润	599,897,583.60	643,738,913.01
减：提取法定盈余公积	59,400,205.15	62,950,547.89
提取任意盈余公积		
提取一般风险准备		
应付普通股股利		907,200,000.00
转作股本的普通股股利		
期末未分配利润	976,675,514.70	436,178,136.25

调整期初未分配利润明细：

- 1、由于《企业会计准则》及其相关新规定进行追溯调整，影响期初未分配利润 0 元。
- 2、由于会计政策变更，影响期初未分配利润 0 元。
- 3、由于重大会计差错更正，影响期初未分配利润 0 元。
- 4、由于同一控制导致的，影响期初未分配利润 0 元。
- 5、其他调整合计影响期初未分配利润 0 元。

61、营业收入和营业成本

√适用 □不适用

单位：元 币种：人民币

项目	本期发生额		上期发生额	
	收入	成本	收入	成本
主营业务	2,849,985,391.12	1,736,297,123.33	2,497,626,908.79	1,573,740,323.32
其他业务	81,939,713.31	21,521,850.34	73,890,073.12	24,282,216.01
合计	2,931,925,104.43	1,757,818,973.67	2,571,516,981.91	1,598,022,539.33

62、税金及附加

√适用 □不适用

单位：元 币种：人民币

项目	本期发生额	上期发生额
消费税		
营业税	-	177,196.05
城市维护建设税	10,607,582.30	11,782,478.74
教育费附加	5,834,047.97	6,640,216.56
资源税		
房产税	4,974,611.06	3,151,312.10
土地使用税	5,739,190.65	3,312,497.80
车船使用税	27,361.96	26,555.16

印花税	1,461,374.52	696,039.81
地方教育费附加	3,887,228.89	4,426,282.57
其他	25,941.65	-
合计	32,557,339.00	30,212,578.79

其他说明：

无

63、销售费用

√适用 □不适用

单位：元 币种：人民币

项目	本期发生额	上期发生额
产品运输费用	34,914,285.12	30,504,469.46
出口杂费	37,501,922.52	26,214,701.26
售后费用	27,601,558.60	22,252,772.44
差旅费	8,465,107.95	8,797,280.28
职工薪酬	25,664,344.13	18,542,668.48
业务招待费	4,464,065.39	3,915,570.02
办公费	2,580,248.07	2,641,524.86
折旧及摊销	384,801.52	377,885.88
	10,034,491.61	5,958,823.79
合计	151,610,824.91	119,205,696.47

其他说明：

无

64、管理费用

√适用 □不适用

单位：元 币种：人民币

项目	本期发生额	上期发生额
研究开发费用	138,602,243.80	121,878,916.64
职工薪酬	90,396,020.30	71,229,372.48
折旧及摊销	21,556,110.86	14,907,727.61
税金及规费	330,514.93	2,152,226.38
差旅费	14,759,129.94	9,749,474.51
维护修缮费	5,943,605.77	8,034,209.53
办公费	6,461,293.66	4,307,864.78
业务招待费	8,286,596.34	6,070,377.97
水电费	2,319,807.14	843,070.54
租赁费	1,676,588.28	560,319.97
财产保险费	661,366.37	691,225.32
其他	24,360,083.56	12,288,251.48
合计	315,353,360.95	252,713,037.21

其他说明：

无

65、财务费用

√适用 □不适用

单位：元 币种：人民币

项目	本期发生额	上期发生额
利息支出	65,685,230.13	23,316,209.71
利息收入	-2,917,559.98	-1,244,216.03
汇兑损益	1,628,415.97	-7,329,608.53
银行手续费及其他	2,741,465.64	1,775,866.94
合计	67,137,551.76	16,518,252.09

其他说明：

无

66、资产减值损失

√适用 □不适用

单位：元 币种：人民币

项目	本期发生额	上期发生额
一、坏账损失	19,115,895.79	17,416,921.04
二、存货跌价损失	5,613,579.83	3,338,392.88
三、可供出售金融资产减值损失		
四、持有至到期投资减值损失		
五、长期股权投资减值损失		
六、投资性房地产减值损失		
七、固定资产减值损失		
八、工程物资减值损失		
九、在建工程减值损失		
十、生产性生物资产减值损失		
十一、油气资产减值损失		
十二、无形资产减值损失		
十三、商誉减值损失		
十四、其他		
合计	24,729,475.62	20,755,313.92

其他说明：

无

67、公允价值变动收益

√适用 □不适用

单位：元 币种：人民币

产生公允价值变动收益的来源	本期发生额	上期发生额
以公允价值计量的且其变动计入当期损益的金融资产	-989,709.35	989,709.35
以公允价值计量的且其变动计入当期损益的金融负债	-6,426,930.67	4,197,620.17
合计	-7,416,640.02	5,187,329.52

其他说明：

无

68、投资收益

√适用 □不适用

单位：元 币种：人民币

项目	本期发生额	上期发生额
权益法核算的长期股权投资收益	103,095,190.09	137,910,569.49
处置长期股权投资产生的投资收益		
以公允价值计量且其变动计入当期损益的金融资产在持有期间的投资收益		
处置以公允价值计量且其变动计入当期损益的金融资产取得的投资收益	-1,511,128.77	14,956,379.46
持有至到期投资在持有期间的投资收益		
可供出售金融资产等取得的投资收益	13,174,341.54	9,628,020.61
处置可供出售金融资产取得的投资收益		
丧失控制权后，剩余股权按公允价值重新计量产生的利得		
购买日对原持有长期股权投资按公允价值计量产生的收益	-	3,783,423.58
银行理财产品收益	719,345.23	4,297,827.97
合计	115,477,748.09	170,576,221.11

其他说明：

无

69、其他收益-这是财务新增的，是否可以，存疑。

单位：元

项目	本期发生额	上期发生额
政府补助	8,670,739.96	-
合计	8,670,739.96	-

70、营业外收入

营业外收入情况

√适用 □不适用

单位：元 币种：人民币

项目	本期发生额	上期发生额	计入当期非经常性损益的金额
非流动资产处置利得合计			
其中：固定资产处置利得			
无形资产处置利得			
债务重组利得			
非货币性资产交换利得			
接受捐赠			
政府补助	1,133,000.00	7,342,072.63	1,133,000.00
非同一控制下企业合并成本小于享有被合并方可辨认净资产公允价值的差额		14,193,771.38	
其他	2,080,639.46	2,234,289.44	2,080,639.46
合计	3,213,639.46	23,770,133.45	3,213,639.46

计入当期损益的政府补助

适用 不适用

单位：元 币种：人民币

补助项目	本期发生金额	上期发生金额	与资产相关/与收益相关
科技/质量政府专项奖励	1,060,000.00	4,914,166.63	收益
其他政府补助收入	73,000.00	2,427,906.00	资产/收益
合计	1,133,000.00	7,342,072.63	/

其他说明：

适用 不适用

71、营业外支出

适用 不适用

单位：元 币种：人民币

项目	本期发生额	上期发生额	计入当期非经常性损益的金额
非流动资产处置损失合计	9,444.08		9,444.08
其中：固定资产处置损失	9,444.08		9,444.08
无形资产处置损失			
债务重组损失			
非货币性资产交换损失			
对外捐赠	1,635,000.00	410,000.00	1,635,000.00
罚款及滞纳金支出	108,106.22	5,138.44	108,106.22
其他	558,093.21	474,159.49	558,093.21
合计	2,310,643.51	889,297.93	2,310,643.51

其他说明：

无

72、所得税费用

(1) 所得税费用表

适用 不适用

单位：元 币种：人民币

项目	本期发生额	上期发生额
当期所得税费用	94,257,460.58	93,854,934.64
递延所得税费用	-3,915,000.88	-13,631,560.40
合计	90,342,459.70	80,223,374.24

(2) 会计利润与所得税费用调整过程：

适用 不适用

单位：元 币种：人民币

项目	本期发生额

利润总额	700,552,012.79
按法定/适用税率计算的所得税费用	105,090,070.85
子公司适用不同税率的影响	14,145,522.44
调整以前期间所得税的影响	-778,946.76
非应税收入的影响	-24,776,682.10
不可抵扣的成本、费用和损失的影响	-6,703,143.49
使用前期未确认递延所得税资产的可抵扣亏损的影响	-713,411.74
本期未确认递延所得税资产的可抵扣暂时性差异或可抵扣亏损的影响	4,079,050.50
所得税费用	90,342,459.70

其他说明：

适用 不适用

73、其他综合收益

适用 不适用

详见附注“七、57 其他综合收益”。

74、现金流量表项目

(1). 收到的其他与经营活动有关的现金：

适用 不适用

单位：元 币种：人民币

项目	本期发生额	上期发生额
收到与收益相关的政府补助	7,935,740.00	5,523,906.00
利息收入	2,917,559.98	1,244,216.03
固定资产出租收入	7,398,359.95	12,248,791.26
收到的往来款	7,119,525.78	4,246,788.09
收到保函及承兑保证金	18,939,103.68	4,293,958.39
其他	562,081.28	2,110,325.57
合计	44,872,370.67	29,667,985.34

收到的其他与经营活动有关的现金说明：

无

(2). 支付的其他与经营活动有关的现金：

适用 不适用

单位：元 币种：人民币

项目	本期发生额	上期发生额
支付的管理费用	110,019,989.07	84,232,644.64
支付的销售费用	112,703,008.54	95,710,606.86
支付保函及承兑保证金	765,000.00	61,320,441.49
支付的往来款	8,967,442.99	13,347,394.45
其他	4,510,223.60	230,431.83
合计	236,965,664.20	254,841,519.27

支付的其他与经营活动有关的现金说明：

无

(3). 收到的其他与投资活动有关的现金

√适用 □不适用

单位：元 币种：人民币

项目	本期发生额	上期发生额
收常州常矿起重机械有限公司还款	-	18,755,192.40
收工程保证金	3,150,000.00	-
合计	3,150,000.00	18,755,192.40

收到的其他与投资活动有关的现金说明：

无

(4). 支付的其他与投资活动有关的现金

√适用 □不适用

单位：元 币种：人民币

项目	本期发生额	上期发生额
付常州常矿起重机械有限公司往来款		6,830,000.00
合计		6,830,000.00

支付的其他与投资活动有关的现金说明：

无

(5). 收到的其他与筹资活动有关的现金

√适用 □不适用

单位：元 币种：人民币

项目	本期发生额	上期发生额
收到与资产相关的政府补助	-	55,100,000.00
收关联方借款	155,636,294.86	30,000,000.00
合计	155,636,294.86	85,100,000.00

收到的其他与筹资活动有关的现金说明：

无

(6). 支付的其他与筹资活动有关的现金

√适用 □不适用

单位：元 币种：人民币

项目	本期发生额	上期发生额
还关联方借款	154,656,164.86	30,000,000.00
贷款手续费	-	300,000.00
合计	154,656,164.86	30,300,000.00

支付的其他与筹资活动有关的现金说明：

无

75、现金流量表补充资料**(1) 现金流量表补充资料**

√适用 □不适用

单位：元 币种：人民币

补充资料	本期金额	上期金额
1. 将净利润调节为经营活动现金流量：		
净利润	610,209,553.09	652,197,883.39
加：资产减值准备	24,729,475.62	20,755,313.92
固定资产折旧、油气资产折耗、生产性生物资产折旧	67,419,714.91	56,360,188.23
无形资产摊销	6,054,725.26	4,291,321.92
长期待摊费用摊销	697,511.50	811,035.59
处置固定资产、无形资产和其他长期资产的损失（收益以“-”号填列）	-199,590.29	312,692.62
固定资产报废损失（收益以“-”号填列）	9,444.08	-
公允价值变动损失（收益以“-”号填列）	7,416,640.02	-5,187,329.52
财务费用（收益以“-”号填列）	54,192,474.57	26,074,012.98
投资损失（收益以“-”号填列）	-115,477,748.09	-184,769,992.49
递延所得税资产减少（增加以“-”号填列）	-4,670,835.82	-13,769,498.35
递延所得税负债增加（减少以“-”号填列）	755,834.94	137,937.95
存货的减少（增加以“-”号填列）	-259,087,239.47	-74,742,259.26
经营性应收项目的减少（增加以“-”号填列）	-518,279,018.42	-495,539,659.05
经营性应付项目的增加（减少以“-”号填列）	93,536,981.26	166,608,122.19
其他	-	-
经营活动产生的现金流量净额	-32,692,076.84	153,539,770.12
2. 不涉及现金收支的重大投资和筹资活动：		
债务转为资本		
一年内到期的可转换公司债券		
融资租入固定资产		
3. 现金及现金等价物净变动情况：		
现金的期末余额	486,443,162.66	574,116,399.31
减：现金的期初余额	574,116,399.31	170,811,041.74
加：现金等价物的期末余额	45,000,000.00	29,000,000.00
减：现金等价物的期初余额	29,000,000.00	99,000,000.00
现金及现金等价物净增加额	-71,673,236.65	333,305,357.57

(2) 本期支付的取得子公司的现金净额

√适用 □不适用

单位：元 币种：人民币

	金额
本期发生的企业合并于本期支付的现金或现金等价物	54,830,885.58
减：购买日子公司持有的现金及现金等价物	18,922,219.80
加：以前期间发生的企业合并于本期支付的现金或现金等价物	
取得子公司支付的现金净额	35,908,665.78

其他说明：

无

(3) 本期收到的处置子公司的现金净额

□适用 √不适用

(4) 现金和现金等价物的构成

√适用 □不适用

单位：元 币种：人民币

项目	期末余额	期初余额
一、现金	486,443,162.66	574,116,399.31
其中：库存现金	375,288.73	520,742.50
可随时用于支付的银行存款	486,067,873.93	573,595,656.81
可随时用于支付的其他货币资金		
可用于支付的存放中央银行款项		
存放同业款项		
拆放同业款项		
二、现金等价物	45,000,000.00	29,000,000.00
其中：三个月内到期的保本银行理财产品	45,000,000.00	29,000,000.00
三、期末现金及现金等价物余额	531,443,162.66	603,116,399.31
其中：母公司或集团内子公司使用受限制的现金和现金等价物		

其他说明：

□适用 √不适用

76、所有者权益变动表项目注释

说明对上年期末余额进行调整的“其他”项目名称及调整金额等事项：

□适用 √不适用

77、所有权或使用权受到限制的资产

√适用 □不适用

单位：元 币种：人民币

项目	期末账面价值	受限原因
其他货币资金	95,255,462.43	保证金
应收票据	294,524,217.29	应收票据质押办理承兑汇票
应收账款	32,619,836.33	应收账款保理借款
固定资产	88,311,842.06	抵押及融资租赁借款
无形资产	22,117,901.68	抵押及融资租赁借款
合计	532,829,259.79	/

其他说明：

无

78、外币货币性项目

(1). 外币货币性项目：

√适用 □不适用

单位：元

项目	期末外币余额	折算汇率	期末折算人民币余额
货币资金			
其中：美元	4,557,381.45	6.5342	29,778,841.87

欧元	2,692,952.81	7.8023	21,011,225.71
港币	571,711.18	0.83591	477,899.09
日元	607,105.00	0.057883	35,141.06
英镑	14,799.52	8.7792	129,927.95
加拿大元	630	5.2009	3,276.57
新加坡元	131,765.53	4.8831	643,424.26
澳大利亚元	551,432.35	5.0928	2,808,334.67
印度卢比	67,879,207.01	0.101966	6,921,371.22
应收账款			
其中：美元	28,777,965.08	6.5342	188,040,979.43
欧元	17,216,010.62	7.8023	134,324,479.66
港币	3,373,025.24	0.83591	2,819,545.53
日元	2,075,816.00	0.057883	120,154.46
英镑	6,053,460.16	8.7792	53,144,537.44
加拿大元	1,205,802.07	5.2009	6,271,255.99
新加坡元	81,214.00	4.8831	396,576.08
印度卢比	2,348,230.21	0.101966	239,439.64
澳大利亚元	386,576.84	5.0928	1,968,758.53
应付账款			
其中：美元	764,137.99	6.5342	4,993,030.45
欧元	4,825,926.97	7.8023	37,653,330.00
港币	477,140.50	0.83591	398,846.52
日元	50,895,291.00	0.057883	2,945,972.13
英镑	154,157.71	8.7792	1,353,381.37
加拿大元	859,127.84	5.2009	4,468,237.98
林吉特	257,590.80	1.6071	413,974.17
短期借款			
美元	44,917,355.85	6.5342	293,498,986.60
欧元	4,180,797.50	7.8023	32,619,836.33

其他说明：

无

(2). 境外经营实体说明，包括对于重要的境外经营实体，应披露其境外主要经营地、记账本位币及选择依据，记账本位币发生变化的还应披露原因。

√适用 □不适用

境外经营实体名称	主要经营地	记账本位币	记账本位币选择依据
今创集团欧洲有限公司	欧洲	欧元	以企业的经营特点及经营所处的主要货币环境为选择依据
今创集团新加坡有限公司	新加坡	美元	
今创集团香港有限公司	香港	欧元	
今创轨道交通设备（印度）有限公司	印度	印度卢比	
今创集团澳大利亚有限公司	澳大利亚	澳大利亚元	
Saira Seats SAS	法国	欧元	
Saira Canada INC	加拿大	加拿大元	

79、套期

□适用 √不适用

80、政府补助

1. 政府补助基本情况

√适用 □不适用

单位：元 币种：人民币

种类	金额	列报项目	计入当期损益的金额
科技/质量政府专项奖励	1,060,000.00	营业外收入	1,060,000.00
其他政府补助收入	73,000.00	营业外收入	73,000.00
知识产权补贴	2,000.00	其他收益	2,000.00
创新能力建设专项资金	800,000.00	其他收益	800,000.00
就业见习补贴	127,440.00	其他收益	127,440.00
研发专项资金	1,000,000.00	其他收益	1,000,000.00
质量奖奖励资金	500,000.00	其他收益	500,000.00
工业经济奖励款	691,500.00	其他收益	691,500.00
外经贸发展资金	187,200.00	其他收益	187,200.00
知识产权奖励、高新技术产品认定奖励	115,000.00	其他收益	115,000.00
工业企业技术改造综合奖	180,000.00	其他收益	180,000.00
知识产权战略推进计划资金	120,000.00	其他收益	120,000.00
产业转型升级专项资金	1,000,000.00	其他收益	1,000,000.00
新能源汽车补贴	450,000.00	其他收益	450,000.00
河道改造补助资金	4,880,000.00	其他收益	244,000.00
常州市工业企业转型升级专项资金	1,810,000.00	其他收益	362,000.00
“三位一体”发展战略促进工业企业转型升级专项资金	3,100,000.00	其他收益	310,000.00
2015 年度产业发展专项资金	9,520,000.00	其他收益	951,999.96
2017. 12. 26 收常州市人才市场管理办公室 优秀见习基地补贴	20,000.00	其他收益	20,000.00
技改项目款	80,000.00	其他收益	80,000.00
项目奖金-申报德国展会	62,600.00	其他收益	62,600.00
平台建设奖&科技创新奖金	46,000.00	其他收益	46,000.00
科技发展项目-市工程中心	150,000.00	其他收益	150,000.00
高新技术产品认定奖励	30,000.00	其他收益	30,000.00
关于拨付 2015 年武进国家开发区科技奖励 的通知	101,000.00	其他收益	101,000.00
关于下发 2017 年度省级知识产权创造与运 用（专利资助）专项资金的通知	4,000.00	其他收益	4,000.00
第十批产业发展专项资金	556,000.00	其他收益	556,000.00
2017. 12. 22 收财政部第二批省级工业和信 息产业转型升级专项资金指标 50 万元	500,000.00	其他收益	500,000.00
收武进高新区财政局 2015 年科技	80,000.00	其他收益	80,000.00
合计	27,245,740.00		9,803,739.96

2. 政府补助退回情况

□适用 √不适用

其他说明

无

81、其他

□适用 √不适用

八、合并范围的变更

1、非同一控制下企业合并

√适用 □不适用

(1). 本期发生的非同一控制下企业合并

√适用 □不适用

单位：元 币种：人民币

被购买方名称	股权取得时点	股权取得成本	股权取得比例(%)	股权取得方式	购买日	购买日的确定依据	购买日至期末被购买方的收入	购买日至期末被购买方的净利润
Saira Seats SAS	2017年12月1日	54,347,096.78	100%	现金收购	2017年12月1日	控制权转移	12,798,611.67	-2,381,463.78

其他说明：

2017年9月，法国圣埃蒂安(St Etienne)商事法院裁定 Saira Seats SAS(以下简称“塞拉座椅”)进入保护程序观察期，并发出竞价出售塞拉座椅股权的通告。2017年10月，经公司第三届董事会第二次会议审议批准，子公司今创集团新加坡有限公司以700万欧元竞价收购 Saira Europe S.R.L持有的塞拉座椅全部100%股权(包括塞拉座椅子公司 Saira Canada INC.的全部股权)，并提交了塞拉座椅重整计划等竞价收购文件。2017年11月，圣埃蒂安商事法院判决裁定塞拉座椅股权转让的最终中标人为今创集团新加坡有限公司。今创集团新加坡有限公司已于2017年12月1日前支付完毕全部股权转让款，并与塞拉座椅及其股东代表办理了股权交割手续，公司确定本次交易的收购日为2017年12月1日，自2017年12月1日起将塞拉座椅及其子公司 Saira Canada INC.纳入合并范围。

(2). 合并成本及商誉

√适用 □不适用

单位：元 币种：人民币

合并成本	塞拉座椅
--现金	54,830,885.58
--非现金资产的公允价值	
--发行或承担的债务的公允价值	
--发行的权益性证券的公允价值	
--或有对价的公允价值	
--购买日之前持有的股权于购买日的公允价值	
--其他	
合并成本合计	54,830,885.58
减：取得的可辨认净资产公允价值份额	33,830,843.26
商誉/合并成本小于取得的可辨认净资产公允价值份额的金额	21,000,042.32

合并成本公允价值的确定方法、或有对价及其变动的说明：

以现金收购公允价值 54,830,885.58 元。

大额商誉形成的主要原因：

公司溢价收购其股权，通过并购取得相关技术、渠道及市场。

其他说明：

无

(3). 被购买方于购买日可辨认资产、负债

√适用 □不适用

单位：元 币种：人民币

	塞拉公司	
	购买日公允价值	购买日账面价值
资产：	173,428,139.57	153,735,743.16
货币资金	20,558,161.90	20,558,161.9
应收款项	56,377,402.12	56,377,402.12
预付账款	14,240,789.68	14,240,789.68
其他应收	5,271,762.43	5,271,762.43
存货	31,800,657.50	31,800,657.5
其他流动资产	4,357,755.67	4,357,755.67
固定资产	16,944,453.4	11,021,950
无形资产	19,895,143.12	6,125,250.11
递延所得税资产	3,982,013.75	3,982,013.75
负债：	139,597,296.31	133,033,820.6
短期借款	31,328,954.29	31,328,954.29
应付款项	39,434,276.88	39,434,276.88
预收款项	3,799,133.97	3,799,133.97
应付职工薪酬	13,183,109.51	13,183,109.51
应交税费	10,019,782.19	10,019,782.19
应付利息	28,761.44	28,761.44
其他应付款	263,958.34	263,958.34
一年内到期的非流动负债	1,860,433.47	1,860,433.47
长期借款	3,814,785	3,814,785
其他负债	35,864,101.22	29,300,625.51
递延收益	0	0
净资产	33,830,843.26	20,701,922.56
减：少数股东权益	0	0
取得的净资产	33,830,843.26	20,701,922.56

可辨认资产、负债公允价值的确定方法：

于购买日，被购买方的可辨认资产、负债的公允价值根据独立评估机构出具的资产价值评估报告确定。

企业合并中承担的被购买方的或有负债：

无

其他说明：

无

(4). 购买日之前持有的股权按照公允价值重新计量产生的利得或损失

是否存在通过多次交易分步实现企业合并并且在报告期内取得控制权的交易

□适用 √不适用

(5). 购买日或合并当期期末无法合理确定合并对价或被购买方可辨认资产、负债公允价值的相关说明

适用 不适用

(6). 其他说明:

适用 不适用

2、 同一控制下企业合并

适用 不适用

3、 反向购买

适用 不适用

4、 处置子公司

是否存在单次处置对子公司投资即丧失控制权的情形

适用 不适用

其他说明：

适用 不适用

是否存在通过多次交易分步处置对子公司投资且在本期丧失控制权的情形

适用 不适用

5、 其他原因的合并范围变动

说明其他原因导致的合并范围变动（如，新设子公司、清算子公司等）及其相关情况：

适用 不适用

6、 其他

适用 不适用

九、在其他主体中的权益

1、在子公司中的权益

(1). 企业集团的构成

√适用 □不适用

子公司名称	主要经营地	注册地	业务性质	持股比例(%)		取得方式
				直接	间接	
江苏今创车辆有限公司	常州	常州	制造业	100	-	设立
常州剑湖金城车辆设备有限公司	常州	常州	制造业	70	-	设立
今创科技有限公司	常州	常州	制造业	63	-	设立
江苏今创贸易有限公司	常州	常州	贸易	100	-	设立
青岛今创交通设备有限公司	青岛	青岛	制造业	100	-	设立
常州东方今创机械有限公司	常州	常州	制造业	100	-	非同一控制下合并
江门今创轨道交通设备有限公司	江门	江门	制造业	100	-	设立
江苏凯西特轨道交通设计有限公司	常州	常州	服务业	66	-	设立
今创集团欧洲有限公司	欧洲	法国	服务业	100	-	设立
重庆今创轨道交通设备有限公司	重庆	重庆	制造业	100	-	设立
合肥今创轨道交通设备有限公司	合肥	合肥	制造业	100	-	设立
武汉今创轨道交通设备有限公司	武汉	武汉	制造业	100	-	设立
今创集团新加坡有限公司	新加坡	新加坡	投资	100	-	设立
江苏今创轨道科技有限公司	常州	常州	制造业	-	80	设立
江苏今创交通设备有限公司	常州	常州	制造业	100	-	设立
常州常矿起重机械有限公司	常州	常州	制造业	94.96	-	非同一控制下合并
今创集团香港有限公司	香港	香港	投资	100	-	非同一控制下合并
常州今创风挡系统有限公司	常州	常州	制造业	50	50	非同一控制下合并
沈阳今创轨道交通设备有限公司	沈阳	沈阳	制造业	100	-	设立
成都今创轨道交通设备有限公司	成都	成都	制造业	100	-	设立
长春市今创轨道交通设备有限公司	长春	长春	制造业	100	-	设立
徐州今创轨道交通设备有限公司	徐州	徐州	制造业	-	100	设立
今创轨道交通设备(印度)有限公司	印度	印度	制造业	0.10	99.90	设立
芜湖今创轨道交通设备有限公司	芜湖	芜湖	制造业	100		设立
今创集团澳大利亚有限公司	澳大利亚	澳大利亚	制造业		100	设立
长春今创轨道科技有限公司	长春	长春	制造业	100		设立
重庆今创轨道科技有限公司	重庆	重庆	制造业	100		设立
江苏赛诺常矿起重机械有限公司	常州	常州	制造业		60	设立
Saira Seats SAS	法国	法国	制造业	100		非同一控制下合并
Saira Canada INC	加拿大	加拿大	制造业		100	非同一控制下合并

2018年1月29日，Saira Seats SAS 名称变更为 KTK France Seats SAS。

在子公司的持股比例不同于表决权比例的说明：

无

持有半数或以下表决权但仍控制被投资单位、以及持有半数以上表决权但不控制被投资单位的依据：

无

对于纳入合并范围的重要的结构化主体，控制的依据：

无

确定公司是代理人还是委托人的依据：

无

其他说明：

无

(2). 重要的非全资子公司

√适用 □不适用

单位：元 币种：人民币

子公司名称	少数股东持股比例	本期归属于少数股东的损益	本期向少数股东宣告分派的股利	期末少数股东权益余额
常州剑湖金城车辆设备有限公司	30.00%	7,106,061.71	-	42,874,214.82
今创科技有限公司	37.00%	3,737,592.29	-	21,052,483.90
常州常矿起重机械有限公司	5.04%	179,769.52		3,175,992.94

子公司少数股东的持股比例不同于表决权比例的说明：

□适用 √不适用

其他说明：

□适用 √不适用

(3). 重要非全资子公司的主要财务信息

√适用 □不适用

单位:元 币种:人民币

子公司名称	期末余额						期初余额					
	流动资产	非流动资产	资产合计	流动负债	非流动负债	负债合计	流动资产	非流动资产	资产合计	流动负债	非流动负债	负债合计
常州剑湖金城车辆设备有限公司	166,990,229.67	76,186,272.45	243,176,502.12	100,150,880.75	-	100,150,880.75	132,593,139.73	79,665,149.57	212,258,289.30	92,987,602.56	-	92,987,602.56
今创科技有限公司	71,823,725.81	2,270,147.85	74,093,873.66	13,553,868.44	-	13,553,868.44	51,050,217.56	2,615,586.90	53,665,804.46	3,227,400.03	-	3,227,400.03
常州常矿起重机械有限公司	137,320,412.23	45,865,799.42	183,186,211.65	119,323,835.61	890,520.24	120,214,355.85	102,085,713.12	48,166,813.46	150,252,526.58	90,557,109.11	-	90,557,109.11

子公司名称	本期发生额				上期发生额			
	营业收入	净利润	综合收益总额	经营活动现金流量	营业收入	净利润	综合收益总额	经营活动现金流量
常州剑湖金城车辆	154,901,181.40	23,754,934.63	23,754,934.63	4,877,586.05	146,795,081.69	23,090,512.37	23,090,512.37	20,456,943.07

设备有限公司								
今创科技有限公司	27,302,601.85	10,101,600.79	10,101,600.79	2,887,837.68	32,929,892.54	3,737,122.41	3,737,122.41	-2,462,231.45
常州常矿起重机械有限公司	116,813,581.16	3,276,438.33	3,276,438.33	5,447,154.05	43,874,696.49	3,283,109.42	3,283,109.42	-5,888,709.49

其他说明：

常州常矿起重机械有限公司 2016 年度财务数据为合并日后 2016 年 4 月至 12 月发生额。

(4). 使用企业集团资产和清偿企业集团债务的重大限制:

□适用 √不适用

(5). 向纳入合并财务报表范围的结构化主体提供的财务支持或其他支持:

□适用 √不适用

其他说明:

□适用 √不适用

2、在子公司的所有者权益份额发生变化且仍控制子公司的交易

□适用 √不适用

3、在合营企业或联营企业中的权益

√适用 □不适用

(1). 重要的合营企业或联营企业

√适用 □不适用

单位:元 币种:人民币

合营企业或联营企业名称	主要经营地	注册地	业务性质	持股比例(%)		对合营企业或联营企业投资的会计处理方法
				直接	间接	
常州小系今创交通设备有限公司(小系今创)	常州	常州	制造业	50		权益法
常州住电东海今创特殊橡胶有限公司(住电东海今创)	常州	常州	制造业	50		权益法
常州泰勒维克今创电子有限公司(泰勒维克今创)	常州	常州	制造业	50		权益法
江苏纳博特斯克今创轨道设备有限公司(纳博特斯克今创)	常州	常州	制造业	50		权益法
上海福伊特夏固今创车钩技术有限公司(福伊特今创)	上海	上海	制造业	50		权益法
江苏剑湖视听科技有限公司(剑湖视听)	常州	常州	制造业	50		权益法
今创科技(泰国)有限公司	泰国	泰国	制造业		48	权益法

注:为争取泰国轨道交通机车、特种车辆及货车项目,2016年6月,子公司今创车辆与自然人 Sarinrat Phirakulphisit、Chittavee srikanok、GOH KAI MENG 在泰国共同设立了今创科技(泰国)有限公司,今创车辆的注册资本认缴比例为48%。截至2017年12月31日,今创车辆尚未出资。

在合营企业或联营企业的持股比例不同于表决权比例的说明:

无

持有20%以下表决权但具有重大影响,或者持有20%或以上表决权但不具有重大影响的依据:

无

(2). 重要合营企业的主要财务信息

√适用 □不适用

单位:元 币种:人民币

	期末余额/本期发生额						期初余额/上期发生额					
	小糸今创	住电东海今创	泰勒维克今创	纳博今创	福伊特今创	剑湖视听	小糸今创	住电东海今创	泰勒维克今创	纳博今创	福伊特今创	剑湖视听
流动资产	676,975,889.94	169,367,558.54	131,248,032.97	315,510,924.54	574,832,738.54	14,557,735.23	567,747,161.36	144,647,678.58	118,976,528.96	165,258,082.03	460,991,894.74	14,695,781.16
其中: 现金和现金等价物												
非流动资产	4,267,712.60	11,929,647.02	3,183,256.54	74,280,872.66	2,742,588.98	3,556,481.05	4,458,674.01	15,443,011.17	4,734,868.18	77,811,064.87	3,760,507.00	173,487.18
资产合计	681,243,602.54	181,297,205.56	134,431,289.51	389,791,797.20	577,575,327.52	18,114,216.28	572,205,835.37	160,090,689.75	123,711,397.14	243,069,146.90	464,752,401.74	14,869,268.34
流动负债	235,855,621.19	78,451,737.44	26,540,275.64	153,343,174.82	646,834,892.82	516,720.22	151,080,324.03	76,066,162.66	39,443,051.23	54,526,919.34	455,265,193.00	
非流动负债			-	-	5,358,795.11		-		-	-	6,736,870.00	
负债合计	235,855,621.19	78,451,737.44	26,540,275.64	153,343,174.82	652,193,687.93	516,720.22	151,080,324.03	76,066,162.66	39,443,051.23	54,526,919.34	462,002,063.00	
少数股东权益												
归属于母公司股东权益	445,387,981.35	102,845,468.12	107,891,013.87	236,448,622.38	-74,618,360.41	17,597,496.06	421,125,511.34	84,024,527.09	84,268,345.91	188,542,227.56	2,750,338.74	14,869,268.34
按持股比例计算的净资产份额	222,693,990.68	51,422,734.07	53,945,506.95	118,224,311.19	-37,309,180.21	8,798,748.04	210,562,755.67	42,012,263.55	42,134,172.95	94,271,113.78	1,375,169.37	4,934,634.17
调整事项	137,610.50						858,452.94					
-- 商誉												
-- 内部交易未实现利润	137,610.50						858,452.94					
-- 其他												
对合营企业权益投资的账面价值	222,556,380.18	51,422,734.07	53,945,506.95	118,224,311.19	-	8,798,748.04	209,704,302.73	42,012,263.55	42,134,172.95	94,271,113.78	1,375,169.37	4,934,634.18
存在公开报												

价的合营企业权益投资的公允价值												
营业收入	438,476,775.47	117,824,216.35	104,417,184.66	262,862,173.26	272,723,216.82	370,417.09	694,227,402.91	155,649,146.98	88,903,102.26	191,085,673.85	336,841,010.00	-
财务费用	-739,909.43	1,272,524.23	-1,091,709.66	-4,717,685.47	23,594,817.20	-655,360.71	352,267.77	7,092,429.59	-359,765.14	3,400,232.67	17,305,158.00	106,714.35
所得税费用	18,297,179.45	6,329,864.55	5,809,442.47	16,449,764.63	-	-	29,541,528.97	6,343,774.81	4,100,878.13	11,151,118.03	-	-
净利润	110,974,190.77	18,820,941.03	35,622,667.96	47,906,394.82	-77,368,699.15	-2,271,772.28	171,172,075.65	18,887,410.99	23,959,847.62	32,310,554.82	3,879,079.55	-169,238.85
终止经营的净利润												
其他综合收益												
综合收益总额	110,974,190.77	18,820,941.03	35,622,667.96	47,906,394.82	-77,368,699.15	-2,271,772.28	171,172,075.65	18,887,410.99	23,959,847.62	32,310,554.82	3,879,079.55	-169,238.85
本年度收到的来自合营企业的股利	6,900,000.00	7,500,000.00	11,210,000.00				59,100,000.00	7,500,000.00	7,060,000.00			

其他说明
无

(3). 重要联营企业的主要财务信息

□适用 √不适用

(4). 不重要的合营企业和联营企业的汇总财务信息

□适用 √不适用

(5). 合营企业或联营企业向本公司转移资金的能力存在重大限制的说明:

□适用 √不适用

(6). 合营企业或联营企业发生的超额亏损

□适用 √不适用

(7). 与合营企业投资相关的未确认承诺

□适用 √不适用

(8). 与合营企业或联营企业投资相关的或有负债

□适用 √不适用

4、重要的共同经营

□适用 √不适用

5、在未纳入合并财务报表范围的结构化主体中的权益

未纳入合并财务报表范围的结构化主体的相关说明:

□适用 √不适用

6、其他

□适用 √不适用

十、与金融工具相关的风险

√适用 □不适用

公司的主要金融工具包括借款、应收款项、应付款项、交易性金融资产等，各项金融工具的详细情况说明见本附注“七、合并财务报表项目注释”。与这些金融工具有关的风险，以及公司为降低这些风险所采取的风险管理政策如下所述。公司管理层对这些风险敞口进行管理和监控以确保将上述风险控制在限定的范围之内。

公司从事风险管理的目标是在风险和收益之间取得适当的平衡，将风险对公司经营业绩的负面影响降低到最低水平，使股东及其它权益投资者的利益最大化。基于该风险管理目标，公司风险管理的基本策略是确定和分析公司所面临的各种风险，建立适当的风险承受底线并进行风险管理，并及时可靠地对各种风险进行监督，将风险控制在限定的范围之内。

1、市场风险**(1) 汇率风险**

公司承受汇率风险主要与美元、欧元有关的资产以及负债。公司的境外销售业务活动主要以美元或欧元计价结算。于期末余额，除本附注“七、78 外币货币性项目”所述资产及负债的余额外，公司的资产及负债均为人民币余额。该等外币余额的资产和负债产生的汇率风险可能对公司的经营业绩产生影响。公司通过开展远期外汇合约业务来防范和规避人民币汇率大幅波动对公司的不

利影响。公司密切关注汇率变动对公司的影响。

(2) 利率风险

公司的利率风险产生于银行借款及长期应付款等带息债务。浮动利率的金融负债使公司面临现金流量利率风险，固定利率的金融负债使公司面临公允价值利率风险。公司根据当时的市场环境来决定固定利率及浮动利率合同的相对比例。于期末余额，公司的带息债务主要为人民币和欧元、美元计价的固定利率金融负债，金额合计为 232,160.00 万元。

(3) 价格风险

公司以市场价格采购生产所需原料，因此受到此等价格波动的影响。

2、信用风险

可能引起公司财务损失的最大信用风险敞口主要来自于合同另一方未能履行义务而导致公司金融资产产生的损失，具体包括：

合并资产负债表中已确认的金融资产的账面金额；对于以公允价值计量的金融工具而言，账面价值反映了其风险敞口，但并非最大风险敞口，其最大风险敞口将随着未来公允价值的变化而改变。

为降低信用风险，公司成立专门部门确定信用额度、进行信用审批，并执行其它监控程序以确保采取必要的措施回收过期债权。此外，公司于每个资产负债表日审核每一单项应收款的回收情况，以确保就无法回收的款项计提充分的坏账准备。因此，公司管理层认为公司所承担的信用风险已经大为降低。

公司的流动资金存放在信用评级较高的银行，故流动资金的信用风险较低。

公司采用了必要的政策确保所有销售客户均具有良好的信用记录。除应收账款余额前五名外，公司无其他重大信用集中风险。

3、流动风险

流动风险为公司在到期日无法履行其财务义务的风险。公司管理流动性风险的方法是确保有足够的资金流动性来履行到期债务，而不至于造成不可接受的损失或对企业信誉造成损害。公司定期分析负债结构和期限，以确保有充裕的资金。公司管理层对银行借款的使用情况进行监控并确保遵守借款协议。同时与金融机构进行融资磋商，以保持一定的授信额度，减低流动性风险。

十一、公允价值的披露

1、以公允价值计量的资产和负债的期末公允价值

√适用 □不适用

单位：元 币种：人民币

项目	期末公允价值			
	第一层次公允价值计量	第二层次公允价值计量	第三层次公允价值计量	合计
一、持续的公允价值计量				
(一) 以公允价值计量且变动计入当期损益的金融资产				
1.交易性金融资产				
(1) 债务工具投资				
(2) 权益工具投资				
(3) 衍生金融资产				
2.指定以公允价值计量且其变动计入当期损益的金融资产				
(1) 债务工具投资				
(2) 权益工具投资				

(二) 可供出售金融资产				
(1) 债务工具投资				
(2) 权益工具投资				
(3) 其他				
(三) 投资性房地产				
1.出租用的土地使用权				
2.出租的建筑物				
3.持有并准备增值后转让的土地使用权				
(四) 生物资产				
1.消耗性生物资产				
2.生产性生物资产				
持续以公允价值计量的资产总额				
(五) 交易性金融负债				
其中：发行的交易性债券				
衍生金融负债				
其他				
(六) 指定为以公允价值计量且变动计入当期损益的金融负债	6,426,930.67			6,426,930.67
持续以公允价值计量的负债总额	6,426,930.67			6,426,930.67
二、非持续的公允价值计量				
(一) 持有待售资产				
非持续以公允价值计量的资产总额				
非持续以公允价值计量的负债总额				

2、持续和非持续第一层次公允价值计量项目市价的确定依据

√适用 □不适用

远期外汇合约的公允价值系根据金融机构市场报价分析确定。

3、持续和非持续第二层次公允价值计量项目，采用的估值技术和重要参数的定性及定量信息

□适用 √不适用

4、持续和非持续第三层次公允价值计量项目，采用的估值技术和重要参数的定性及定量信息

□适用 √不适用

5、持续的第三层次公允价值计量项目，期初与期末账面价值间的调节信息及不可观察参数敏感性分析

□适用 √不适用

6、持续的公允价值计量项目，本期内发生各层级之间转换的，转换的原因及确定转换时点的政策

□适用 √不适用

7、 本期内发生的估值技术变更及变更原因

□适用 √不适用

8、 不以公允价值计量的金融资产和金融负债的公允价值情况

√适用 □不适用

不以公允价值计量的金融资产和负债主要包括：应收款项、应付款项、银行理财产品、在活跃市场中没有报价且其公允价值不能可靠计量的权益工具投资等。

上述不以公允价值计量的金融资产和负债的账面价值与公允价值相差很小。

9、 其他

□适用 √不适用

十二、 关联方及关联交易**1、 本企业的母公司情况**

□适用 √不适用

2、 本企业的子公司情况

√适用 □不适用

本企业子公司的情况详见附注“九、1 在子公司中的权益”。

3、 本企业合营和联营企业情况

√适用 □不适用

本企业重要的合营或联营企业详见附注“九、3 合营企业或联营企业中的权益”。

本期与本公司发生关联方交易，或前期与本公司发生关联方交易形成余额的其他合营或联营企业情况如下

□适用 √不适用

其他说明

□适用 √不适用

4、 其他关联方情况

(1)其他关联企业

√适用 □不适用

其他关联方名称	其他关联方与本企业关系
江苏今创投资经营有限公司	实际控制人戈建鸣控制的企业
常州今创博凡能源新材料有限公司	实际控制人戈建鸣控制的企业
常州博杰新能源材料有限公司	实际控制人戈建鸣控制的企业
江苏今创泵业有限公司	实际控制人戈建鸣控制的企业
淮安今创房地产开发有限公司	实际控制人戈建鸣控制的企业
武进区遥观宋剑湖得园大酒店	实际控制人俞金坤施加重大影响的企业
中车长春轨道客车股份有限公司	关联自然人担任董事的参股公司
中国轨道交通有限公司	持公司 23.7411% 股权之股东
新誉集团有限公司(注)	其实际控制人周氏家族与俞金坤系姻亲关系
江苏新誉办公设备有限公司	新誉集团有限公司控制的企业

江苏新瑞重工科技有限公司	新誉集团有限公司控制的企业
江苏新瑞齿轮系统有限公司	新誉集团有限公司控制的企业
新誉轨道交通科技有限公司	新誉集团有限公司控制的企业
常州市鸣飞电气有限公司	关联自然人蒋建亚控制的企业
常州市诚康机械有限公司	公司董事、总经理戈耀红之兄弟控制的企业
常州虎伯拉今创交通设备有限公司	公司原合营企业(2016年11月1日纳入公司合并范围)
常州常矿起重机械有限公司	公司原合营企业(2016年3月31日纳入公司合并范围)

其他说明

公司实际控制人俞金坤先生之女戈亚琴女士持有新誉集团有限公司 0.25% 的股权，戈亚琴女士之配偶周立成先生持有新誉集团有限公司 49.50% 股权，系新誉集团有限公司第二大股东，担任新誉集团有限公司董事长兼总经理。

(2)其他关联自然人

关联方名称	关联方与公司关系
胡丽敏	公司董事、副总经理、财务总监
蒋建亚	原持有子公司常州东方今创机械有限公司 12% 股权之股东

5、关联交易情况

(1). 购销商品、提供和接受劳务的关联交易

采购商品/接受劳务情况表

√适用 □不适用

单位：元 币种：人民币

关联方	关联交易内容	本期发生额	上期发生额
常州虎伯拉今创交通设备有限公司	采购商品	-	5,342,780.08
常州小糸今创交通设备有限公司	采购商品	2,459,200.33	1,459,926.07
常州泰勒维克今创电子有限公司	采购商品	7,217,669.71	13,364,297.21
江苏纳博特斯克今创轨道设备有限公司	采购商品	2,061,794.31	1,217,385.08
江苏新誉办公设备有限公司	采购商品	1,165,402.54	1,374,533.32
常州常矿起重机械有限公司	采购商品	-	156,549.04
江苏今创投资经营有限公司	采购商品	1,567,176.47	1,870,553.08
常州市鸣飞电气有限公司	采购商品	855,669.34	1,313,621.01
常州市诚康机械有限公司	采购商品	1,929,072.57	3,530,042.39
常州博杰新能源材料有限公司	采购商品	63,000.00	46,153.84
新誉集团有限公司	采购商品	-	100,886.99
常州住电东海今创特殊橡胶有限公司	采购商品	241,593.31	13,675.20
江苏新瑞齿轮系统有限公司	采购商品	65,289.43	263,964.95
江苏剑湖视听科技有限公司	采购商品	46,762.93	-
武进区遥观宋剑湖得园大酒店	接受劳务	7,902,696.93	5,339,992.07
新誉集团有限公司	接受劳务	66,037.74	372,452.83
江苏新瑞重工科技有限公司	采购设备	4,505,111.11	-
常州常矿起重机械有限公司	采购设备	-	316,239.31
合计		30,146,476.72	36,083,052.47

出售商品/提供劳务情况表

√适用 □不适用

单位：元 币种：人民币

关联方	关联交易内容	本期发生额	上期发生额
常州虎伯拉今创交通设备有限公司	销售商品	-	62,610,114.86
常州小系今创交通设备有限公司	销售商品	44,606,116.77	102,204,328.58
上海福伊特夏固今创车钩技术有限公司	销售商品	1,409,143.16	1,536,099.76
常州泰勒维克今创电子有限公司	销售商品	910,543.12	1,810,323.32
新誉集团有限公司	销售商品	205,128.21	-
常州住电东海今创特殊橡胶有限公司	销售商品	5,049,155.40	2,169,044.33
江苏纳博特斯克今创轨道设备有限公司	销售商品	-	41,398.80
中车长春轨道客车股份有限公司	销售商品	365,627,978.78	213,657,786.08
常州博杰新能源材料有限公司	销售商品	6,453,255.22	7,481,864.95
武进区遥观宋剑湖得园大酒店	销售商品	147,399.47	55,615.62
新誉轨道交通科技有限公司	销售商品	95,688.91	1,282.05
淮安今创房地产开发有限公司	销售商品	-	607.49
江苏新瑞重工科技有限公司	销售商品	8,547.01	-
江苏今创泵业有限公司	销售商品	111,111.11	-
上海福伊特夏固今创车钩技术有限公司	提供劳务	13,591,930.35	17,364,857.25
常州住电东海今创特殊橡胶有限公司	提供劳务	3,111,267.92	3,133,943.16
常州泰勒维克今创电子有限公司	提供劳务	-	904,514.36
江苏纳博特斯克今创轨道设备有限公司	提供劳务	15,370,256.81	6,252,689.84
常州虎伯拉今创交通设备有限公司	提供劳务	-	1,171,987.37
中车长春轨道客车股份有限公司	提供劳务	1,910,866.51	-
江苏剑湖视听科技有限公司	销售设备	-	173,487.18
合计		458,608,388.75	420,569,945.00

购销商品、提供和接受劳务的关联交易说明

√适用 □不适用

购销商品、提供和接受劳务的定价原则：参照市场价格协商定价。

(2). 关联受托管理/承包及委托管理/出包情况

本公司受托管理/承包情况表：

□适用 √不适用

关联托管/承包情况说明

□适用 √不适用

本公司委托管理/出包情况表：

□适用 √不适用

关联管理/出包情况说明

□适用 √不适用

(3). 关联租赁情况

本公司作为出租方：

√适用 □不适用

单位：元 币种：人民币

承租方名称	租赁资产种类	本期确认的租赁收入	上期确认的租赁收入
常州虎伯拉今创交通设备有限公司	房产	-	1,132,492.93
常州博杰新能源材料有限公司	房产	1,843,034.28	2,942,477.55

常州泰勒维克今创电子有限公司	房产	984,659.04	2,018,551.05
常州小系今创交通设备有限公司	房产	1,996,807.62	1,827,377.71
常州住电东海今创特殊橡胶有限公司	房产	1,906,000.00	1,929,825.00
江苏剑湖视听科技有限公司	房产	984,659.04	-
合计		7,715,159.98	9,850,724.24

本公司作为承租方：

适用 不适用

单位：元 币种：人民币

出租方名称	租赁资产种类	本期确认的租赁费	上期确认的租赁费
江苏新誉办公设备有限公司	房产	1,437,146.67	2,361,026.67
江苏今创投资经营有限公司	房产	6,228,828.83	6,228,828.84
江苏纳博特斯克今创轨道设备有限公司	房产	34,285.71	22,857.14
新誉集团有限公司	房产	-	77,567.86
常州常矿起重机械有限公司	房产	-	142,857.14
江苏新瑞重工科技有限公司	房产	137,142.86	-
俞金坤	房产	14,139.08	-
合计		7,851,543.15	8,833,137.65

关联租赁情况说明

适用 不适用

关联租赁定价原则：参照市场价格协商定价。

(4). 关联担保情况

本公司作为担保方

适用 不适用

单位：元 币种：人民币

被担保方	担保金额	担保起始日	担保到期日	担保是否已经履行完毕
江苏纳博特斯克今创轨道设备有限公司	25,000,000.00	2017年6月30日	2018年6月30日	否
常州住电东海今创特殊橡胶有限公司	45,000,000.00	2017年12月31日	2018年11月23日	否

本公司作为被担保方

适用 不适用

关联担保情况说明

适用 不适用

(5). 关联方资金拆借

适用 不适用

单位：元 币种：人民币

关联方	拆借金额	起始日	到期日	说明
拆入				
俞金坤	35,000,000.00	2017年8月14日	2017年8月18日	短期拆借 未支付利息
俞金坤	50,000,000.00	2017年8月14日	2017年9月11日	
俞金坤	50,000,000.00	2017年9月7日	2017年10月13日	
胡丽敏	19,656,164.86	2017年10月27日	2017年12月31日	
胡丽敏	980,130.00	2017年10月27日	2018年3月31日	

(6). 关联方资产转让、债务重组情况

□适用 √不适用

(7). 关键管理人员报酬

√适用 □不适用

单位：元 币种：人民币

项目	本期发生额	上期发生额
关键管理人员报酬	6,882,684.00	6,288,300.00

(8). 其他关联交易

□适用 √不适用

6、关联方应收应付款项

(1). 应收项目

√适用 □不适用

单位：元 币种：人民币

项目名称	关联方	期末余额		期初余额	
		账面余额	坏账准备	账面余额	坏账准备
应收账款	常州小糸今创交通设备有限公司	14,968,185.00	449,045.55	2,199,557.82	65,986.73
应收账款	上海福伊特夏固今创车钩术有限公司	5,317,925.01	159,537.75	27,395.53	821.87
应收账款	常州住电东海今创特殊橡胶有限公司	6,368,574.74	191,057.24	164,809.00	4,944.27
应收账款	江苏纳博特斯克今创轨道备有限公司	6,175,181.43	188,324.94	43,850.00	1,315.50
应收账款	中车长春轨道客车股份有限公司	156,699,594.34	4,700,987.83	168,974,288.34	5,069,228.65
应收账款	常州泰勒维克今创电子有限公司	-	-	359,313.37	10,779.40
应收账款	常州博杰新能源材料有限公司	187.00	5.61	375.00	11.25
应收账款	新誉集团有限公司	240,000.00	7,200.00	-	-
应收账款	武进区遥观宋剑湖得园大酒店	182.00	5.46	-	-
应收账款	江苏新瑞重工科技有限公司	11,860.04	486.00	1,001,860.04	100,186.00
应收账款	新誉轨道交通科技有限公司	111,956.03	3,358.68	-	-
应收账款	江苏今创泵业有限公司	130,000.00	3,900.00	-	-
应收股利	常州小糸今创交通设备有限公司	42,500,000.00	-	6,900,000.00	-
应收股利	常州住电东海今创特殊橡胶有限公司	-	-	7,500,000.00	-
应收股利	常州泰勒维克今创电子有限公司	-	-	5,210,000.00	-
其他应收款	常州住电东海今创特殊橡胶有限公司	105,918.92	3,177.57	111,822.30	3,354.67
其他应收款	常州常矿起重机械有限公司	-	-	-	-
其他应收款	常州博杰新能源材料有限公司	-	-	354,622.39	10,638.67
其他应收款	常州泰勒维克今创电子有限公司	-	-	36,252.63	1,087.58
其他应收款	江苏剑湖视听科技有限公司	-	-	-	-
预付款项	江苏新誉办公设备有限公司	60,290.07	-	197,940.44	-
预付款项	江苏新瑞齿轮系统有限公司	50,000.00	-	57,679.64	-
预付款项	常州泰勒维克今创电子有限公司	80,000.00	-	80,000.00	-
预付款项	新誉集团有限公司	-	-	172,851.25	-
预付款项	中车长春轨道客车股份有限公司	-	-	600.00	-
预付款项	武进区遥观宋剑湖得园大酒店	59,175.94	-	-	-
预付款项	江苏今创投资经营有限公司	50,248.82	-	-	-
其他非流动资产	江苏新瑞重工科技有限公司	-	-	1,260,000.00	-

(2). 应付项目

√适用 □不适用

单位:元 币种:人民币

项目名称	关联方	期末账面余额	期初账面余额
应付账款	常州小糸今创交通设备有限公司	432,899.83	960,798.95
应付账款	常州泰勒维克今创电子有限公司	4,974,633.24	4,572,133.33
应付账款	江苏今创投资经营有限公司	6,387.00	5,863,012.86
应付账款	常州市鸣飞电气有限公司	94,698.72	384,328.41
应付账款	常州市诚康机械有限公司	665,579.92	298,088.00
应付账款	武进区遥观宋剑湖得园大酒店	231,307.16	753,007.75
应付账款	江苏纳博特斯克今创轨道设备有限公司	-	471,506.79
应付账款	江苏新瑞重工科技有限公司	635,000.00	-
预收账款	常州今创博凡能源新材料有限公司	1,411.22	1,411.22
预收账款	常州泰勒维克今创电子有限公司	214,221.68	-
预收账款	常州博杰新能源材料有限公司	1,081,242.11	268,117.66
其他应付款	武进区遥观宋剑湖得园大酒店	272,837.35	135,099.61
其他应付款	常州小糸今创交通设备有限公司	330.00	-
其他应付款	胡丽敏	980,130.00	-
应付股利	戈建鸣	-	295,650,715.20
应付股利	俞金坤	-	307,718,092.80
应付股利	中国轨道交通有限公司	-	215,379,192.00
应付股利	常州易宏投资有限公司	-	43,092,000.00
应付股利	常州万润投资有限公司	-	45,360,000.00

7、 关联方承诺

□适用 √不适用

8、 其他

□适用 √不适用

十三、 股份支付

1、 股份支付总体情况

□适用 √不适用

2、 以权益结算的股份支付情况

□适用 √不适用

3、 以现金结算的股份支付情况

□适用 √不适用

4、 股份支付的修改、终止情况

□适用 √不适用

5、 其他

□适用 √不适用

十四、 承诺及或有事项**1、 重要承诺事项**

□适用 √不适用

2、 或有事项**(1). 资产负债表日存在的重要或有事项**

√适用 □不适用

截至期末余额，除本附注“十二、5、(4)关联方保证担保情况”所述的担保事项外，公司无需要披露的其他重大或有事项。

(2). 公司没有需要披露的重要或有事项，也应予以说明：

□适用 √不适用

3、 其他

□适用 √不适用

十五、 资产负债表日后事项**1、 重要的非调整事项**

√适用 □不适用

单位：元 币种：人民币

项目	内容	对财务状况和经营成果的影响数	无法估计影响数的原因
股票和债券的发行	2018年2月14日，公司通过公开发行股份增加注册资本人民币4,200万元，发行股份总数为4,200万股，实际募集资金净额为人民币1,321,814,333.00元。本次发行后，公司变更后的注册资本为人民币42,000万元，股本人民币42,000万元。		

2、 利润分配情况

√适用 □不适用

单位：元 币种：人民币

拟分配的利润或股利	126,000,000.00
经审议批准宣告发放的利润或股利	126,000,000.00

说明：2017年拟每10股派发现金红利3.00元（含税），同时以资本公积金向全体股东每10股转增4股。

3、 销售退回

□适用 √不适用

4、 其他资产负债表日后事项说明

□适用 √不适用

十六、 其他重要事项

1、 前期会计差错更正

(1). 追溯重述法

适用 不适用

(2). 未来适用法

适用 不适用

2、 债务重组

适用 不适用

3、 资产置换

(1). 非货币性资产交换

适用 不适用

(2). 其他资产置换

适用 不适用

4、 年金计划

适用 不适用

5、 终止经营

适用 不适用

6、 分部信息

(1). 报告分部的确定依据与会计政策:

适用 不适用

(2). 报告分部的财务信息

适用 不适用

(3). 公司无报告分部的，或者不能披露各报告分部的资产总额和负债总额的，应说明原因

适用 不适用

(4). 其他说明:

适用 不适用

7、 其他对投资者决策有影响的重要交易和事项

适用 不适用

2016年8月18日，国开发展基金有限公司（以下简称“国开发展基金”）、公司、江苏今创交通设备有限公司（以下简称“今创交通”）与常州滨湖建设发展集团有限公司签署《国开发展基金投资合同》（以下简称“投资合同”），按照投资合同约定，为落实国家专项建设基金的有关政策，国开发展基金以人民币现金4.39亿元对今创交通进行增资，投资期限为自首笔增资款缴付完成日之日起12年。国开发展基金增资后占今创交通的股权比例，由国开发展基金、公司及今创交通在《股权份额确认书》或公司章程修正案中确认。投资期限内，国开发展基金的投资收益自首笔增

资款缴付完成日（含该日）开始计算，投资期限内国开发展基金每年通过现金分红、受让溢价等方式取得的投资收益应按照 1.2%/年的投资收益率计算；为保证国开发展基金的投资回收，常州滨湖建设发展集团有限公司为国开发展基金提供股权回购担保；国开发展基金不向今创交通委派董事、监事和高级管理人员。根据上述投资合同以及公司与常州滨湖建设发展集团有限公司签订的《关于江苏今创交通设备有限公司的股权交割安排》，公司在合并报表层面将此项业务按“明股实债”进行处理。今创交通于 2017 年 3 月办理完毕工商变更手续，合并报表层面公司将该项投资款在“长期应付款”列报。

8、其他

适用 不适用

十七、母公司财务报表主要项目注释

1、应收账款

(1). 应收账款分类披露：

适用 不适用

单位：元 币种：人民币

种类	期末余额					期初余额				
	账面余额		坏账准备		账面价值	账面余额		坏账准备		账面价值
	金额	比例 (%)	金额	计提比例 (%)		金额	比例 (%)	金额	计提比例 (%)	
单项金额重大并单独计提坏账准备的应收账款										
按信用风险特征组合计提坏账准备的应收账款	1,373,296,267.41	100.00	64,462,459.20	4.69	1,308,833,808.21	1,013,571,185.88	100.00	52,785,452.53	5.21	960,785,733.35
单项金额不重大但单独计提坏账准备的应收账款										
合计	1,373,296,267.41	/	64,462,459.20	/	1,308,833,808.21	1,013,571,185.88	/	52,785,452.53	/	960,785,733.35

期末单项金额重大并单项计提坏账准备的应收账款：

适用 不适用

组合中，按账龄分析法计提坏账准备的应收账款：

适用 不适用

单位：元 币种：人民币

账龄	期末余额		
	应收账款	坏账准备	计提比例 (%)
1 年以内	1,038,550,881.13	31,156,526.43	3.00%
其中：1 年以内分项			
1 年以内小计	1,038,550,881.13	31,156,526.43	3.00%
1 至 2 年	64,334,837.58	6,433,483.76	10.00%
2 至 3 年	10,722,784.50	2,144,556.90	20.00%
3 至 4 年	6,028,749.13	3,014,374.57	50.00%

4 至 5 年	880,697.25	704,557.80	80.00%
5 年以上	21,008,959.74	21,008,959.74	100.00%
合计	1,141,526,909.33	64,462,459.20	5.65%

确定该组合依据的说明：

无

组合中，采用余额百分比法计提坏账准备的应收账款：

适用 不适用

组合中，采用其他方法计提坏账准备的应收账款：

适用 不适用

(2). 本期计提、收回或转回的坏账准备情况：

本期计提坏账准备金额 11,677,006.67 元；本期收回或转回坏账准备金额 0 元。

其中本期坏账准备收回或转回金额重要的：

适用 不适用

(3). 本期实际核销的应收账款情况

适用 不适用

其中重要的应收账款核销情况

适用 不适用

(4). 按欠款方归集的期末余额前五名的应收账款情况：

适用 不适用

本报告期按欠款方归集的期末余额前五名应收账款汇总金额 533,651,892.17 元，占应收账款期末余额合计数的比例 27.41%，相应计提的坏账准备期末余额汇总金额 16,009,556.76 元。

(5). 因金融资产转移而终止确认的应收账款：

适用 不适用

(6). 转移应收账款且继续涉入形成的资产、负债金额：

适用 不适用

其他说明：

适用 不适用

2、其他应收款

(1). 其他应收款分类披露：

适用 不适用

单位：元 币种：人民币

类别	期末余额					期初余额				
	账面余额		坏账准备		账面价值	账面余额		坏账准备		账面价值
	金额	比例 (%)	金额	计提比例 (%)		金额	比例 (%)	金额	计提比例 (%)	

单项金额重大并单独计提坏账准备的其他应收款										
按信用风险特征组合计提坏账准备的其他应收款	280,122,933.41	100.00%	326,585.30	0.12%	279,796,348.11	128,059,929.18	100.00%	339,400.31	0.27%	127,720,528.87
单项金额不重大但单独计提坏账准备的其他应收款										
合计	280,122,933.41		326,585.30		279,796,348.11	128,059,929.18		339,400.31		127,720,528.87

期末单项金额重大并单独计提坏账准备的其他应收款：

适用 不适用

组合中，按账龄分析法计提坏账准备的其他应收款：

适用 不适用

单位：元 币种：人民币

账龄	期末余额		
	其他应收款	坏账准备	计提比例 (%)
1 年以内	6,913,687.71	207,410.63	3.00%
其中：1 年以内分项			
1 年以内小计	6,913,687.71	207,410.63	3.00%
1 至 2 年	441,299.43	44,129.94	10.00%
2 至 3 年	33,100.00	6,620.00	20.00%
3 至 4 年	70,814.12	35,407.06	50.00%
4 至 5 年	10,000.00	8,000.00	80.00%
5 年以上	25,017.67	25,017.67	100.00%
合计	7,493,918.93	326,585.30	4.36%

确定该组合依据的说明：

无

组合中，采用余额百分比法计提坏账准备的其他应收款：

适用 不适用

组合中，采用其他方法计提坏账准备的其他应收款：

适用 不适用

(2) 本期计提、收回或转回的坏账准备情况：

本期计提坏账准备金额-12,815.01 元；本期收回或转回坏账准备金额 0 元。

其中本期坏账准备转回或收回金额重要的：

适用 不适用

(3). 本期实际核销的其他应收款情况

□适用 √不适用

(4). 其他应收款按款项性质分类情况

√适用 □不适用

单位：元 币种：人民币

款项性质	期末账面余额	期初账面余额
借款	272,629,014.48	121,756,885.71
保证金	4,034,181.67	2,686,400.00
备用金	1,196,936.08	1,596,148.22
垫付款	2,232,301.18	2,010,795.25
其他	30,500.00	9,700.00
合计	280,122,933.41	128,059,929.18

(5). 按欠款方归集的期末余额前五名的其他应收款情况：

√适用 □不适用

单位：元 币种：人民币

单位名称	款项的性质	期末余额	账龄	占其他应收款期末余额合计数的比例(%)	坏账准备期末余额
青岛今创交通设备有限公司	子公司借款	201,420,415.37	1 年以内	71.90%	-
江苏今创车辆有限公司	子公司借款	57,048,937.50	注	20.37%	-
常州常矿起重机械有限公司	子公司借款	13,083,797.77	1 年以内	4.67%	-
北京中铁国际招标有限公司	保证金	1,600,000.00	1 年以内	0.57%	48,000.00
中铁物贸有限责任公司成都分公司	保证金	1,200,000.00	1 年以内	0.43%	36,000.00
合计		274,353,150.64	/	97.94%	84,000.00

注：其中账龄 1 年以内 587,268.75 元，3 至 4 年 56,461,668.75 元。

(6). 涉及政府补助的应收款项

□适用 √不适用

(7). 因金融资产转移而终止确认的其他应收款：

□适用 √不适用

(8). 转移其他应收款且继续涉入形成的资产、负债金额：

□适用 √不适用

其他说明：

□适用 √不适用

3、长期股权投资

√适用 □不适用

单位：元 币种：人民币

项目	期末余额	期初余额
----	------	------

	账面余额	减值准备	账面价值	账面余额	减值准备	账面价值
对子公司投资	654,702,680.88	5,051,241.71	649,651,439.17	640,400,184.90	5,051,241.71	635,348,943.19
对联营、合营企业投资	454,616,886.35	-	454,616,886.35	394,234,215.21	-	394,234,215.21
合计	1,109,319,567.23	5,051,241.71	1,104,268,325.52	1,034,634,400.11	5,051,241.71	1,029,583,158.40

(1) 对子公司投资

√适用 □不适用

单位：元 币种：人民币

被投资单位	期初余额	本期增加	本期减少	期末余额	本期计提减值准备	减值准备期末余额
江苏今创车辆有限公司	99,449,700.00	-	-	99,449,700.00	-	-
常州剑湖金城车辆设备有限公司	14,000,000.00	-	-	14,000,000.00	-	-
今创科技有限公司	10,080,000.00	-	-	10,080,000.00	-	-
江苏今创贸易有限公司	5,000,000.00	-	-	5,000,000.00	-	-
青岛今创交通设备有限公司	55,000,000.00	-	-	55,000,000.00	-	-
常州东方今创机械有限公司	20,221,805.36	-	-	20,221,805.36	-	5,051,241.71
常州常矿起重机械有限公司	51,026,561.69	-	-	51,026,561.69	-	-
今创集团欧洲有限公司 KTK Group Europe	414,455.00	-	-	414,455.00	-	-
江门今创轨道交通设备有限公司	5,000,000.00	-	-	5,000,000.00	-	-
江苏凯西特轨道交通设计有限公司	660,000.00	-	-	660,000.00	-	-
合肥今创轨道交通设备有限公司	10,000,000.00	-	-	10,000,000.00	-	-
重庆今创轨道交通设备有限公司	10,000,000.00	-	-	10,000,000.00	-	-
武汉今创轨道交通设备有限公司	10,000,000.00	-	-	10,000,000.00	-	-
江苏今创交通设备有限公司	150,000,000.00	-	-	150,000,000.00	-	-
今创集团新加坡有限公司	17,503,460.00	13,786,200.00	-	31,289,660.00	-	-
沈阳今创轨道交通设备有限公司	20,000.00	-	-	20,000.00	-	-
成都今创轨道交通设备有限公司	20,050,000.00	200,000.00	-	20,250,000.00	-	-
今创集团香港有限公司	73,871,659.98	-	-	73,871,659.98	-	-
常州今创风挡系统有限公司	87,602,542.87	-	-	87,602,542.87	-	-
今创轨道交通设备（印度）有限公司	-	6,295.98	-	6,295.98	-	-
长春市今创轨道交通设备有限公司	500,000.00	-	-	500,000.00	-	-
芜湖今创轨道交通设备有限公司	-	10,000.00	-	10,000.00	-	-
长春今创轨道交通科技有限公司	-	200,000.00	-	200,000.00	-	-
重庆今创轨道交通科技有限公司	-	100,000.00	-	100,000.00	-	-
合计	640,400,184.90	14,302,495.98	-	654,702,680.88	-	5,051,241.71

(2) 对联营、合营企业投资

√适用 □不适用

单位：元 币种：人民币

投资单位	期初余额	本期增减变动							期末余额	减值准备期末余额	
		追加投资	减少投资	权益法下确认的投资损益	其他综合收益调整	其他权益变动	宣告发放现金股利或利润	计提减值准备			其他
一、合营企业											
常州小系今创交通设备有限公司	209,704,302.73			55,352,077.45			42,500,000.00			222,556,380.18	
上海福伊特夏固今创车钩技术有限公司	1,375,169.37			-1,375,169.37			-			-	
常州泰勒维克今创电子有限公司	41,936,731.60			17,677,981.27			6,000,000.00			53,614,712.87	
常州住电东海今创特殊橡胶有限公司	42,012,263.55			9,410,470.52			-			51,422,734.07	
江苏纳博特斯克今创轨道设备有限公司	94,271,113.78			23,953,197.41			-			118,224,311.19	
江苏剑湖视听科技有限公司	4,934,634.18	5,000,000.00		-1,135,886.14			-			8,798,748.04	
小计	394,234,215.21	5,000,000.00		103,882,671.14			48,500,000.00			454,616,886.35	

其他说明

长期股权投资情况详见本附注“九、在其他主体中的权益”。

4、营业收入和营业成本：

√适用 □不适用

单位：元 币种：人民币

项目	本期发生额		上期发生额	
	收入	成本	收入	成本
主营业务	2,166,363,914.32	1,409,227,806.91	2,288,058,081.88	1,484,963,784.54
其他业务	98,605,172.35	14,504,230.65	43,719,497.13	9,565,743.97
合计	2,264,969,086.67	1,423,732,037.56	2,331,777,579.01	1,494,529,528.51

其他说明：

无

5、投资收益

√适用 □不适用

单位：元 币种：人民币

项目	本期发生额	上期发生额
成本法核算的长期股权投资收益	75,000,000.00	-
权益法核算的长期股权投资收益	103,882,671.14	139,419,274.59
处置长期股权投资产生的投资收益		
以公允价值计量且其变动计入当期损益的金融资产在持有期间的投资收益		
处置以公允价值计量且其变动计入当期损益的金融资产取得的投资收益	-1,511,128.77	14,956,379.46
持有至到期投资在持有期间的投资收益		
可供出售金融资产在持有期间的投资收益	13,174,341.54	9,628,020.61
处置可供出售金融资产取得的投资收益		
丧失控制权后，剩余股权按公允价值重新计量产生的利得		
银行理财产品收益	361,560.96	4,077,433.48
合计	190,907,444.87	168,081,108.14

6、其他

□适用 √不适用

十八、 补充资料**1、 当期非经常性损益明细表**

√适用 □不适用

单位：元 币种：人民币

项目	金额	说明
非流动资产处置损益	199,590.29	
越权审批或无正式批准文件的税收返还、减免	-	
计入当期损益的政府补助（与企业业务密切相关，按照国家统一标准定额或定量享受的政府补助除外）	9,803,739.96	
计入当期损益的对非金融企业收取的资金占用费		
企业取得子公司、联营企业及合营企业的投资成本小于取得投资时应享有被投资单位可辨认净资产公允价值产生的收益		

非货币性资产交换损益		
委托他人投资或管理资产的损益		
因不可抗力因素，如遭受自然灾害而计提的各项资产减值准备		
债务重组损益		
企业重组费用，如安置职工的支出、整合费用等		
交易价格显失公允的交易产生的超过公允价值部分的损益		
同一控制下企业合并产生的子公司期初至合并日的当期净损益		
与公司正常经营业务无关的或有事项产生的损益		
除同公司正常经营业务相关的有效套期保值业务外，持有交易性金融资产、交易性金融负债产生的公允价值变动损益，以及处置交易性金融资产、交易性金融负债和可供出售金融资产取得的投资收益	-8,208,423.56	
单独进行减值测试的应收款项减值准备转回		
对外委托贷款取得的损益		
采用公允价值模式进行后续计量的投资性房地产公允价值变动产生的损益		
根据税收、会计等法律、法规的要求对当期损益进行一次性调整对当期损益的影响		
受托经营取得的托管费收入		
除上述各项之外的其他营业外收入和支出	-230,004.05	
其他符合非经常性损益定义的损益项目	1,722,452.75	
所得税影响额	-758,848.50	
少数股东权益影响额	29,536.53	
合计	2,558,043.42	

对公司根据《公开发行证券的公司信息披露解释性公告第1号——非经常性损益》定义界定的非经常性损益项目，以及把《公开发行证券的公司信息披露解释性公告第1号——非经常性损益》中列举的非经常性损益项目界定为经常性损益的项目，应说明原因。

适用 不适用

2、净资产收益率及每股收益

适用 不适用

报告期利润	加权平均净资产收益率(%)	每股收益	
		基本每股收益	稀释每股收益
归属于公司普通股股东的净利润	33.26	1.59	1.59
扣除非经常性损益后归属于公司普通股股东的净利润	33.12	1.58	1.58

3、境内外会计准则下会计数据差异

适用 不适用

4、其他

适用 不适用

第十二节 备查文件目录

备查文件目录	法定代表人签名的2017年年度报告
备查文件目录	载有法定代表人、主管会计工作负责人、会计机构负责人签名并盖章的财务报表
备查文件目录	载有会计事务所盖章、注册会计师签名并盖章的审计报告

董事长：俞金坤
董事会批准报送日期：2018年4月25日



修订信息

适用 不适用