

公司代码：600282

公司简称：南钢股份

# 南京钢铁股份有限公司 2018 年半年度报告



二〇一八年八月十八日

## 重要提示

一、本公司董事会、监事会及董事、监事、高级管理人员保证半年度报告内容的真实、准确、完整，不存在虚假记载、误导性陈述或重大遗漏，并承担个别和连带的法律责任。

二、公司全体董事出席董事会会议。

三、本半年度报告未经审计。

四、公司负责人黄一新、主管会计工作负责人梅家秀及会计机构负责人（会计主管人员）梅家秀声明：保证半年度报告中财务报告的真实、准确、完整。

五、经董事会审议的报告期利润分配预案或公积金转增股本预案

公司不进行半年度利润分配或公积金转增股本。

六、前瞻性陈述的风险声明

适用 不适用

本报告中所涉及的未来计划、发展战略等前瞻性描述不构成公司对投资者的实质承诺，敬请投资者注意投资风险。

七、是否存在被控股股东及其关联方非经营性占用资金情况

否

八、是否存在违反规定决策程序对外提供担保的情况？

否

九、重大风险提示

本报告已描述公司面临的风险，请查阅“第四节 经营情况的讨论与分析”之“二、其他披露事项”中“（二）可能面对的风险”。

十、其他

适用 不适用

## 目录

第一节	释义 .....	4
第二节	公司简介和主要财务指标 .....	5
第三节	公司业务概要 .....	7
第四节	经营情况的讨论与分析 .....	9
第五节	重要事项 .....	19
第六节	普通股股份变动及股东情况 .....	38
第七节	优先股相关情况 .....	42
第八节	董事、监事、高级管理人员情况 .....	43
第九节	公司债券相关情况 .....	45
第十节	财务报告 .....	48
第十一节	备查文件目录 .....	147

## 第一节 释义

在本报告书中，除非文义另有所指，下列词语具有如下含义：

常用词语释义		
本公司、公司、南钢股份	指	南京钢铁股份有限公司
报告期	指	2018 年 1 月 1 日至 2018 年 6 月 30 日期间
报告期末	指	2018 年 6 月 30 日
控股股东、南京钢联	指	南京南钢钢铁联合有限公司
南钢联合	指	南京钢铁联合有限公司
南钢集团公司	指	南京钢铁集团有限公司
复星高科技	指	上海复星高科技（集团）有限公司
南钢发展	指	南京南钢产业发展有限公司
金凯节能环保	指	江苏金凯节能环保投资控股有限公司
南钢有限	指	南京钢铁有限公司
金恒科技	指	江苏金恒信息科技股份有限公司
钢宝股份	指	江苏金贸钢宝电子商务股份有限公司
南钢嘉华	指	南京南钢嘉华新型建材有限公司
金安矿业	指	安徽金安矿业有限公司
金黄庄矿业	指	安徽金黄庄矿业有限公司
东方钙业	指	安徽东方钙业有限公司
鑫武海运	指	南京鑫武海运有限公司
江苏通恒	指	江苏南钢通恒特材科技有限公司
天创环境	指	杭州天创环境科技股份有限公司
菲尔特	指	云南菲尔特环保科技股份有限公司
思普润	指	青岛思普润水处理股份有限公司
安阳合力	指	安阳合力创科冶金新技术股份有限公司
花开富贵	指	江苏金诚花开富贵酿酒有限公司
复星财务公司	指	上海复星高科技集团财务有限公司
上海钢银	指	上海钢银电子商务股份有限公司
海南矿业	指	海南矿业股份有限公司
五洲新春	指	浙江五洲新春集团股份有限公司
国泰君安	指	国泰君安证券股份有限公司
新世纪评估	指	上海新世纪资信评估投资服务有限公司
建信投资	指	建信（北京）投资基金管理有限责任公司
建设银行	指	中国建设银行股份有限公司
“11 南钢债”	指	南京钢铁股份有限公司 2011 年公司债券
C2M	指	Customer to Maker，即用户对制造端
JIT	指	Just In Time，准时制生产方式
《公司法》	指	《中华人民共和国公司法》
中国证监会	指	中国证券监督管理委员会
中钢协	指	中国钢铁工业协会
新三板、股转公司	指	全国中小企业股份转让系统有限责任公司
上交所网站	指	上海证券交易所网站（ <a href="http://www.sse.com.cn/">http://www.sse.com.cn/</a> ）
元/万元/亿元	指	人民币元/万元/亿元，中国法定流通货币单位

## 第二节 公司简介和主要财务指标

### 一、 公司信息

公司的中文名称	南京钢铁股份有限公司
公司的中文简称	南钢股份
公司的外文名称	NanjingIron&SteelCo. Ltd.
公司的法定代表人	黄一新

### 二、 联系人和联系方式

	董事会秘书	证券事务代表
姓名	徐林	唐睿
联系地址	江苏省南京市六合区卸甲甸	江苏省南京市六合区卸甲甸
电话	025-57072073	025-57072083
传真	025-57072064	025-57072064
电子信箱	nggf@600282.net	nggf@600282.net

### 三、 基本情况变更简介

公司注册地址	江苏省南京市六合区卸甲甸
公司注册地址的邮政编码	210035
公司办公地址	江苏省南京市六合区卸甲甸
公司办公地址的邮政编码	210035
公司网址	http://www.600282.net/
电子信箱	webmaster@600282.net
报告期内变更情况查询索引	不适用

### 四、 信息披露及备置地点变更情况简介

公司选定的信息披露报纸名称	《中国证券报》、《上海证券报》、《证券时报》
登载半年度报告的中国证监会指定网站的网址	http://www.sse.com.cn/
公司半年度报告备置地点	公司证券部
报告期内变更情况查询索引	不适用

### 五、 公司股票简况

股票种类	股票上市交易所	股票简称	股票代码	变更前股票简称
A股	上海证券交易所	南钢股份	600282	/

### 六、 其他有关资料

适用 不适用

### 七、 公司主要会计数据和财务指标

#### (一) 主要会计数据

单位：元 币种：人民币

主要会计数据	本报告期 (1—6月)	上年同期	本报告期比上年同期 增减(%)
营业收入	21,622,332,519.86	16,958,208,543.65	27.50
归属于上市公司股东的净利润	2,288,455,920.34	1,208,156,291.77	89.42
归属于上市公司股东的扣除非经常性损益的净利润	2,242,108,984.46	1,103,529,036.26	103.18
经营活动产生的现金流量净额	1,627,064,315.48	656,652,380.81	147.78
	本报告期末	上年度末	本报告期末比上年 度末增减(%)
归属于上市公司股东的净资产	13,652,472,914.16	11,575,266,229.42	17.95
总资产	40,839,578,471.04	37,735,444,348.85	8.23

## (二) 主要财务指标

主要财务指标	本报告期 (1—6月)	上年同期	本报告期比上年 同期增减(%)
基本每股收益(元/股)	0.5179	0.3049	69.84
稀释每股收益(元/股)	0.5170	0.3049	69.53
扣除非经常性损益后的基本每股收益(元/股)	0.5074	0.2785	82.18
加权平均净资产收益率(%)	17.99	16.73	增加1.26个百分点
扣除非经常性损益后的加权平均净资产收益率(%)	17.62	15.28	增加2.35个百分点

公司主要会计数据和财务指标的说明

适用 不适用

## 八、境内外会计准则下会计数据差异

适用 不适用

## 九、非经常性损益项目和金额

适用 不适用

单位:元 币种:人民币

非经常性损益项目	金额
非流动资产处置损益	1,330,075.20
计入当期损益的政府补助,但与公司正常经营业务密切相关,符合国家政策规定、按照一定标准定额或定量持续享受的政府补助除外	34,080,937.02
除同公司正常经营业务相关的有效套期保值业务外,持有交易性金融资产、交易性金融负债产生的公允价值变动损益,以及处置交易性金融资产、交易性金融负债和可供出售金融资产取得的投资收益	38,576,232.76
除上述各项之外的其他营业外收入和支出	-3,588,953.52
其他符合非经常性损益定义的损益项目	
少数股东权益影响额	-8,602,376.95
所得税影响额	-15,448,978.63
合计	46,346,935.88

## 十、其他

适用 不适用

### 第三节 公司业务概要

#### 一、报告期内公司所从事的主要业务、经营模式及行业情况说明

##### (一) 公司所从事的主要业务和经营模式

公司是科创驱动、具有产业深度的高新技术企业。以“共同成长、贡献社会”为使命，“创建国际一流受尊重的企业智慧生命体”为愿景，致力于推动科技创新在制造业的融合应用。

公司钢铁业务包括精品中厚板、优特钢长材的生产、销售及加工配送，同时从事能源环保、信息科技、电子商务、物流等业务。依托深度的产业运营，通过持续的科创驱动，公司形成“高效率生产、低成本智造”精品优特钢体系，持续完善并提升企业竞争力。

公司拥有南京和宿迁两个钢铁产品生产基地，从铁矿石采选、炼焦、烧结、球团、炼铁、炼钢（含精炼）到轧钢（含热处理）的生产工艺流程完备。主要装备已实现大型化、现代化和信息化，具备年产 900 万吨生铁、1,000 万吨粗钢和 940 万吨钢材的综合生产能力。

公司钢材产品包括宽中厚板（卷）、棒材、线材、带钢、型钢五大类，以精品中厚板和优特钢长材为主导产品，广泛用于工程机械、船舶海工、能源化工、建筑桥梁、汽车、交通运输等行业，为客户提供系列化、个性化的解决方案。

##### (二) 行业情况说明及公司所处的行业地位

###### 1、宏观经济情况

**全球经济不确定性加大** 2018 年上半年，全球经济维持增长态势，但潜在风险逐步累积。美国经济复苏，美联储加息和政府减税吸引资金回流。欧元区经济稳定，但政治不确定性加剧。强势美元影响全球资本流动性和配置偏好，并通过本币汇率、商品价格等对新兴市场和发展中国家产生冲击。此外，美国发起的贸易战，阻碍了全球经济复苏步伐，引发市场动荡。

**中国经济平稳增长** 2018 年上半年，中国国内生产总值达到 41.90 万亿元，同比增长 6.8%。消费对中国经济增长的基础性作用不断巩固，最终消费支出对经济增长的贡献率达到 78.5%；投资保持稳定增长，固定资产投资同比增长 6.0%，基础设施投资同比增长 7.3%；出口 7.51 万亿元，同比增长 4.9%；规模以上工业增加值同比增长 6.7%。中国经济呈现运行平稳、结构优化升级、动能加快转换和质量效益提升等特点。

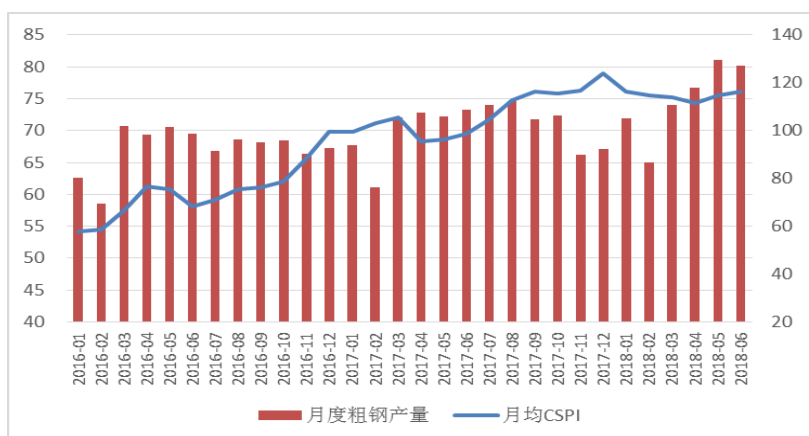
###### 2、钢铁行业情况

2018 年上半年，国家持续推进供给侧结构性改革，《2018 年钢铁化解过剩产能工作要点》明确 2018 年继续压减粗钢产能 3,000 万吨左右；开展防范“地条钢”死灰复燃专项工作，巩固化解钢铁过剩产能成果。国家加大环境污染治理力度，环保督查常态化；《打赢蓝天保卫战三年行动计划》对钢铁行业环保提出更高要求。

根据国家统计局数据显示，2018 年 1-6 月份，生铁、粗钢、钢材产量分别为 3.73 亿吨、4.51 亿吨和 5.31 亿吨，同比分别增长 0.5%、6.0%和 6.0%，优质产能得到有效发挥。钢材市场下游需求稳定，供需总体平衡。中钢协 CSPI 钢材综合价格指数为 114.71，较去年同期均值上涨 14.95 点，涨幅为 14.98%。原燃料方面，普氏 62%铁矿石价格指数半年度均值为 69.8 美元/吨，同比跌幅 6.25%；淮北主焦煤价格和唐山二级焦价格半年度均值分别为 1,505.00 元/吨、1,996.31 元/吨，同比涨幅分别为 7.83%、12.39%。总体来看，产品端涨幅大于原燃料端。

中钢协统计的会员钢铁企业 2018 年上半年累计实现销售收入 1.97 万亿元，同比增长 15.33%；利润总额达 1,392 亿元，同比增长 151.15%。

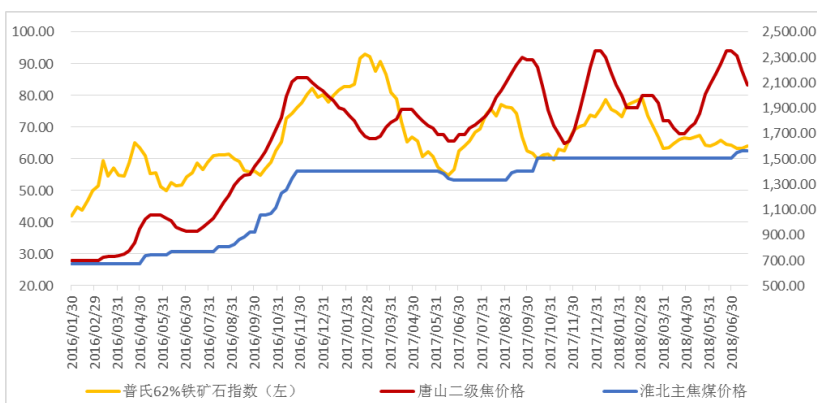
单位：百万吨



图：2016-2018 年上半年中国月度粗钢产量与月均 CSPI

数据来源：Wind 资讯、中钢协

单位：元/吨



图：普氏 62%铁矿石指数、淮北主焦煤价格和唐山二级焦价格走势图

数据来源：Wind 资讯、中钢协

## 二、报告期内公司主要资产发生重大变化情况的说明

√适用 □不适用

报告期，公司主要资产发生重大变化情况的说明详见“第四节 经营情况讨论与分析”之“（三）资产与负债情况分析”。

截至 2018 年 6 月 30 日，公司境外资产 155,168.76（单位：万元币种：人民币），占总资产的比例为 3.81%。

## 三、报告期内核心竞争力分析

√适用 □不适用

公司在机制与管理、精品优特钢制造能力、高端产品、科技创新、品牌与服务、绿色制造、区位优势等方面具有核心竞争力。

报告期，公司核心竞争力未发生重大变化，详见 2018 年 2 月 13 日刊登于上交所网站的《南京钢铁股份有限公司 2017 年年度报告》中“第三节 公司业务概要”之“三、报告期内核心竞争力分析”。



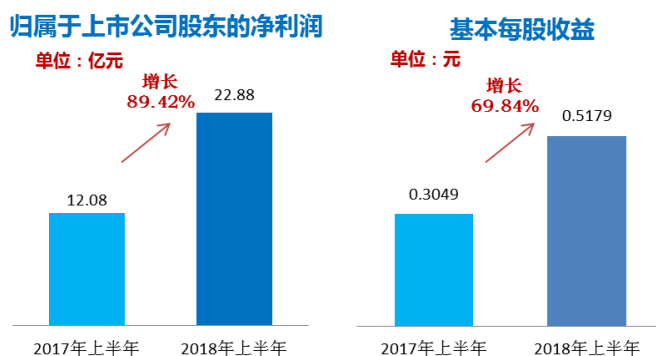
## 第四节 经营情况的讨论与分析

### 一、经营情况的讨论与分析

#### (一) 公司经营亮点

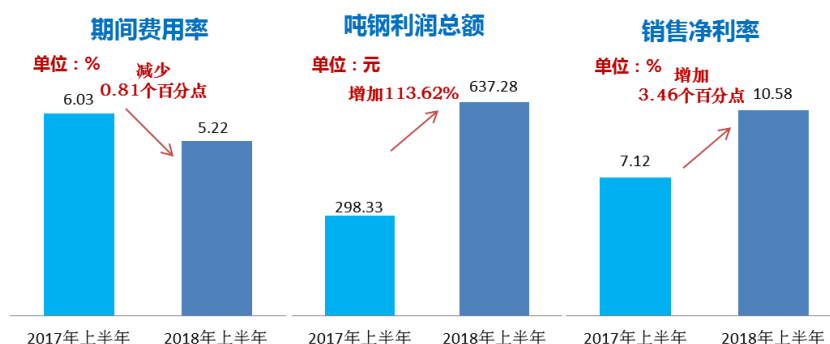
##### ● 盈利能力持续提升，每股收益再创新高

2018年上半年，公司实现归属于上市公司股东的净利润 22.88 亿元，同比增加 89.42%；基本每股收益 0.5179 元，同比增加 69.84%。



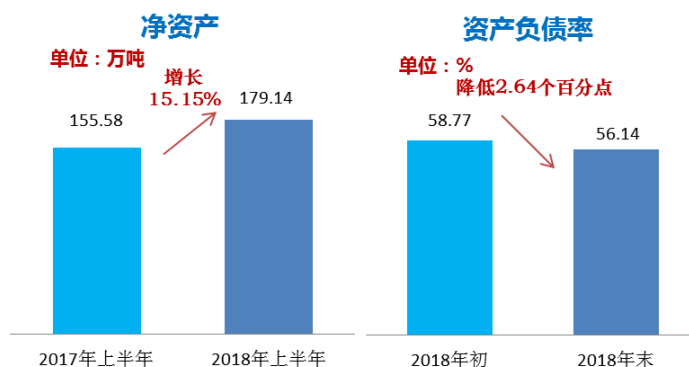
##### ● 费用率继续降低，经营质量进一步提升

报告期，期间费用率为 5.22%，同比减少 0.81 个百分点；吨钢利润总额达到 637.28 元，同比增加 113.62%；销售净利率达到 10.58%，同比提高 3.46 个百分点。



##### ● 净资产稳定增长，资产负债率平稳下降

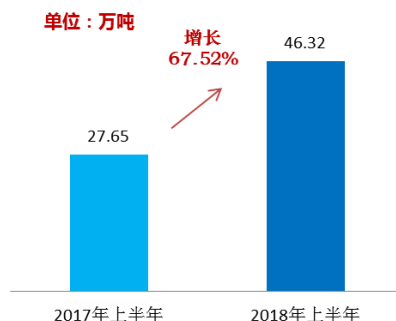
净资产由年初的 155.58 亿元增加至报告期末的 179.14 亿元，增加 15.15%；资产负债率由年初的 58.77% 下降至报告期末 56.14%，降低 2.64 个百分点。



### ● 聚焦 C 端，围绕产业链客户深度运营

报告期，公司以“JIT+C2M”模式配送的钢材产品达到 46.32 万吨，同比增长 67.52%，覆盖船板海工、风塔、钢结构、桥梁、容器、工程机械等品种，为亚马尔项目工程船配送 2.76 万吨整船船板。

“JIT+C2M”模式定制配送量



### ● 优特钢占比提升，市场竞争力增强

报告期，公司板材产品中优特钢销量占比提升至 87% 以上，长材产品中优特钢销量占比达到 60% 以上。工程机械钢、管线钢、超高强钢、桥梁钢、超高强海工钢、复合板、高标轴承、弹簧钢、汽车钢、石油钻具、合金焊丝等高附加值产品放量。

板块	品种	用途	2018年上半年销量(吨)	占板块比重	占总量比重
精品中厚板	结构钢	高层建筑，机械制造	668,816.06	28.96%	14.25%
	能源用钢	石油、天然气输送管道，水电站、核电站	472,731.08	20.47%	10.07%
	船舶及海工钢	船舶、海洋平台及近海设施	420,868.29	18.22%	8.97%
	工程机械钢	工程、矿山、电力、农业机械，煤炭采运、建筑、铁路运输	300,286.90	13.00%	6.40%
	容器钢	石油、化工压力容器	196,974.62	8.53%	4.20%
	普板	工程结构	179,763.93	7.78%	3.83%
	桥梁钢	铁路、公路、桥梁	55,878.00	2.42%	1.19%
	特种钢	航空、航天等高科技领域	14,090.95	0.61%	0.30%
	小计		<b>2,309,409.83</b>	<b>100.00%</b>	<b>49.20%</b>
特钢长材	建筑钢筋	建筑	873,959.57	36.65%	18.62%
	合金结构钢	机械零件和各种工程构件	864,941.27	36.27%	18.43%
	能源用钢	石油钻杆、石油钻铤、各类结构管与输送管管坯	205,732.19	8.63%	4.38%
	汽车机械用钢	各类齿轮、杆类、轴类件	182,431.02	7.65%	3.89%
	轴承钢	滚珠、滚柱和轴承套圈	119,284.57	5.00%	2.54%
	弹簧钢	弹簧、弹簧环、减振器	70,292.89	2.95%	1.50%
	工具	切削刀具、量具、模具和耐磨工具	68,031.72	2.85%	1.45%
	小计		<b>2,384,673.24</b>	<b>100.00%</b>	<b>50.80%</b>
合计			<b>4,694,083.07</b>		<b>100.00%</b>

图 2018 年上半年钢材产品品种情况

### (二) 公司经营情况

报告期，公司围绕高质量发展，坚持科创驱动，加强产品、技术创新，提升优势产品市场份额；以客户服务为核心，从 C 端、2Link 端、M 端三个方向建设工业互联网，优化“高效率生产、低成本智造”精品特钢体系；公司主导产品精品中厚板和优特钢长材产销两旺，产品毛利率同比大幅增加，产品竞争力稳步提升，经营业绩创历史最好水平。

报告期，公司生铁、粗钢、钢材产量分别为 481.97 万吨、522.06 万吨、472.95 万吨，同比分别增长 8.31%、10.43%、12.53%，分别完成年度计划的 53.55%、52.21%、52.55%；实现营业收入 216.22 亿元，同比增长 27.50%；归属上市公司股东的净利润 22.88 亿元，同比增加 89.42%。

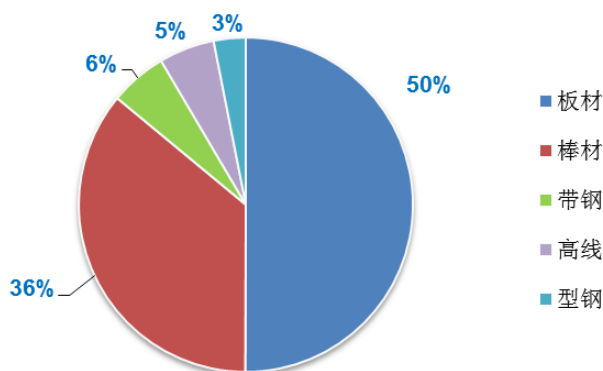


图 2018 年上半年钢材产品结构情况（以产量计算）

### 研发创新

公司与英国莱斯特大学（University of Leicester）成立南钢-英国研究院，重点布局新材料、智能制造及能源环保等三大研发领域。公司聚集国内外研发资源，形成“2+3+4”研发平台，即：2 个国际级（南钢-英国研究院、南钢日邦）、3 个国家级（博士后科研工作站、国家认可实验室、国家材料环境腐蚀平台大气站）、4 个省级（江苏省企业院士工作站、江苏省高端钢铁材料重点实验室、江苏省船舶用钢工程技术研究中心、江苏省级企业技术中心）。

报告期，公司研发新产品 47 个。为庞巴迪单轨项目开发的单轨道岔用耐候钢，打破国外垄断；止裂钢、碳锰低温钢、管线钢复合板、容器复合板等实现首次供货。

报告期，公司 11 个新产品通过省级鉴定：海洋工程用低温结构钢板、石油天然气输送管用镍基合金复合板、1000MPa 级水电钢等 3 个产品达到国际领先水平；建筑结构用钢板、抗震用低屈服强度钢板、转向器齿条用钢、船用双相不锈钢复合板、耐候螺栓用钢等 5 个产品达到国际先进水平；汽车轮毂轴承用钢、轿车驱动轴用银亮钢、针用钢热轧盘条等 3 个产品达到国内领先水平。

公司持续完善创新体系，激励全员创新。报告期，公司新增重大创新项目 39 项、重点创新项目 50 项，“一种低压缩比热轧 9Ni 钢厚板的制造方法”荣获国家“中国专利奖优秀奖”。截至报告期末，公司拥有专利 669 项，其中发明专利 310 项。

### 优势产品

报告期，公司 X80 高强管线钢中标中俄东线天然气管道工程；9Ni 钢中标 16 万立方唐山 LNG 二期储罐项目；高强水电钢中标浙江长龙山水电站；钻杆接头用钢应用于井深达 8,420 米的四川川深 1#井。

公司工程机械钢销量 30.03 万吨，同比增长 89.06%；管线钢销量 18.10 万吨，同比增长 161%；超高强海工钢销量 1.31 万吨，同比增长 1,383%；超高强钢销量 2.49 万吨，同比增长 102%；复合板销量 1.06 万吨，同比增长 63.7%；高标轴承钢、弹簧钢、汽车钢三大长材特钢销量 30.16 万吨，同比增长 32%；石油钻具、合金焊丝等高附加值产品销量 5.68 万吨，同比增长 60%。

报告期，公司完成产品第三方认证 21 项，顾客第二方认证 31 项；高端用户认证取得新突破，抗酸管线钢国内首家通过沙特阿美认证，汽车用钢、高标轴承钢通过世界知名主机厂和零部件厂认证。

### 工业互联网建设

公司以“两化融合”为手段、“JIT+C2M”模式为基础，加快工业互联网建设，持续提升智能制造能力。通过销售电子商务系统、物流与门禁系统整合以及金陵钢宝网（二期）等 C 端建设，从售前、售中、售后等方面，满足客户个性化需求，提升客户体验；通过 ERP 2 ERP（企业间 ERP 系统集成）、电子智能招标系统等 2Link 端建设，打通上下游供应链的信息壁垒，整合供应

链资源；通过板材深加工、特钢 MES（制造执行系统）、宽厚板板坯库自动化管理系统、研发管理系统、复合板项目、智能装备与机器人应用等 M 端建设，优化新产品研发过程与客户的协同性，提升个性化定制产品制造流程的智能化，逐步打造智能工厂示范线，推动公司由“生产型制造”向“服务型智造”转变。

### 绿色制造

报告期，公司吨钢综合能耗为 554.8 千克标准煤，同比下降 16.4 千克标准煤；吨钢综合电耗为 455.2 千瓦时，同比下降 14.7 千瓦时；吨钢耗新水为 2.2 立方米，同比下降 0.9 立方米；自发电量为 13.1 亿千瓦时，同比增加 1.1 亿千瓦时，自发电比例为 55.1%，同比提高 1.3 个百分点；二氧化硫排放量 1,626 吨，较许可量低 39.28%；氮氧化物排放量 4,077 吨，较许可量低 23.36%；颗粒物排放量 9,283 吨，较许可量低 8.26%。

## (一) 主营业务分析

### 1 财务报表相关科目变动分析表

单位：元 币种：人民币

科目	本期数	上年同期数	变动比例 (%)
营业收入	21,622,332,519.86	16,958,208,543.65	27.50
营业成本	16,934,783,599.69	14,560,078,553.95	16.31
销售费用	284,174,295.38	248,035,690.35	14.57
管理费用	617,160,067.60	441,618,030.22	39.75
财务费用	226,410,637.75	332,382,373.74	-31.88
经营活动产生的现金流量净额	1,627,064,315.48	656,652,380.81	147.78
投资活动产生的现金流量净额	-475,845,755.07	-269,001,653.02	不适用
筹资活动产生的现金流量净额	256,247,751.64	231,058,559.26	10.90
研发支出	716,000,000.00	490,290,000.00	46.04
营业税金及附加	219,676,432.75	114,267,391.56	92.25
资产减值损失	105,065,935.91	47,921,407.12	119.25
汇兑收益	-62,163,348.22	17,125,992.01	不适用
营业利润	3,330,562,750.86	1,409,241,748.67	136.34
利润总额	3,326,973,797.34	1,410,374,475.32	135.89
所得税费用	563,098,953.88	180,457,975.05	212.04
净利润	2,763,874,843.46	1,229,916,500.27	124.72

营业收入变动原因说明:主要系钢材主要产品产销量及产品综合平均销售价格同比上升所致;

营业成本变动原因说明:主要系燃料及废钢采购价格上涨及产品销量同比上升所致;

销售费用变动原因说明:主要系运输费用及职工薪酬增加所致;

管理费用变动原因说明:主要系研发费用及职工薪酬同比增加所致;

财务费用变动原因说明:主要系融资规模同比下降所致;

经营活动产生的现金流量净额变动原因说明:主要系净利润同比增加所致;

投资活动产生的现金流量净额变动原因说明:主要系上年同期减持股票所致;

研发支出变动原因说明:主要系增加研发装备提升研发、新材料研发、适度前瞻性产品研发投入;

营业税金及附加变动原因说明:主要系国家自 2018 年 1 月 1 日起开征环境保护税及销售毛利同比增加所致;

资产减值损失变动原因说明:主要系报告期末计提存货跌价准备同比增加所致;

汇兑收益变动原因说明:主要系人民币兑美元贬值所致;

营业利润变动原因说明:主要系销售毛利增加所致;

利润总额变动原因说明:主要系营业利润同比增加所致;

所得税费用变动原因说明:主要系利润总额同比增加所致;

净利润变动原因说明:主要系利润总额同比增加所致。

## 2 其他

### (1) 公司利润构成或利润来源发生重大变动的详细说明

适用 不适用

### (2) 其他

适用 不适用

### (二) 非主营业务导致利润重大变化的说明

适用 不适用

### (三) 资产、负债情况分析

适用 不适用

#### 1. 资产及负债状况

单位: 元

项目名称	本期期末数	本期期末数占总资产的比例 (%)	上期期末数	上期期末数占总资产的比例 (%)	本期期末金额较上期期末变动比例 (%)	情况说明
货币资金	4,843,184,313.89	11.86	2,748,016,338.59	7.28	76.24	主要系在金融去杠杆背景下增加资金储备及理财产品到期所致
以公允价值计量且其变动计入当期损益的金融资产	268,321,529.74	0.66	236,240,088.56	0.63	13.58	
应收票据	6,803,719,881.07	16.66	4,668,171,059.93	12.37	45.75	主要系较多采用票据结算方式及收入增加所致
应收账款	796,601,537.16	1.95	637,915,086.34	1.69	24.88	主要系重点用户的赊销额增加所致
预付款项	306,945,338.32	0.75	234,129,515.96	0.62	31.10	主要系原燃料采购预付款比例增加所致
其他应收款	36,988,111.98	0.09	39,087,196.78	0.10	-5.37	
存货	4,298,370,864.93	10.53	4,151,832,562.11	11.00	3.53	
其他流动资产	335,906,571.18	0.82	1,277,521,139.28	3.39	-73.71	主要系期初理财产品到期所致

可供出售金融资产	281,308,467.00	0.69	242,788,981.00	0.64	15.87	
长期股权投资	337,027,603.43	0.83	287,343,602.11	0.76	17.29	
固定资产	20,127,374,425.08	49.28	20,633,917,985.26	54.68	-2.45	
在建工程	875,157,604.60	2.14	718,584,448.90	1.90	21.79	
无形资产	846,787,819.07	2.07	858,747,387.37	2.28	-1.39	
长期待摊费用	2,946,878.30	0.01	2,869,013.83	0.01	2.71	
递延所得税资产	678,937,525.29	1.66	998,279,942.83	2.65	-31.99	主要系公司抵扣以前年度确认递延所得税资产的可弥补亏损所致
短期借款	6,778,914,895.38	16.60	3,303,988,051.72	8.76	105.17	主要系在金融去杠杆背景下增加资金储备所致
以公允价值计量且其变动计入当期损益的金融负债	-	-	6,805,794.05	0.02	-100.00	
应付票据	6,996,778,524.24	17.13	6,111,322,331.59	16.20	14.49	
应付账款	3,271,859,619.61	8.01	4,044,169,773.21	10.72	-19.10	
预收款项	2,553,471,228.42	6.25	2,693,947,421.95	7.14	-5.21	
应付职工薪酬	500,876,114.31	1.23	648,691,857.53	1.72	-22.79	
应交税费	456,309,909.65	1.12	262,948,178.28	0.70	73.54	主要系应交所得税增加所致
应付利息	122,219,344.49	0.30	162,443,890.17	0.43	-24.76	
应付股利	-	-	248,081.28	0.00	-100.00	
其他应付款	249,977,573.45	0.61	236,513,312.90	0.63	5.69	
一年内到期的非流动负债	-	-	2,862,390,265.37	7.59	-100.00	主要系“11南钢债”到期归还所致
其他流动负债	890,372,175.08	2.18	836,149,608.67	2.22	6.48	
长期借款	827,075,000.00	2.02	718,762,000.00	1.90	15.07	
预计负债	71,666,861.90	0.18	71,389,420.76	0.19	0.39	
递延收益	205,840,009.15	0.50	217,876,642.30	0.58	-5.52	
实收资本(或股本)	4,418,791,757.00	10.82	4,408,977,457.00	11.68	0.22	
资本公积	1,832,362,998.63	4.49	1,791,095,215.46	4.75	2.30	
其他综合收益	28,335,478.44	0.07	70,217,924.36	0.19	-59.65	主要系可供出售金融资产公允价值变动所致
专项储备	10,078,579.60	0.02	10,078,579.60	0.03	-	
盈余公积	691,656,263.83	1.69	691,656,263.83	1.83	-	
未分配利润	6,671,247,836.66	16.34	4,603,240,789.17	12.20	44.93	主要系归属于母公司所有者的净利润增加所致
少数股东权益	4,261,744,301.20	10.44	3,982,531,489.65	10.55	7.01	
总资产	40,839,578,471.04	100.00	37,735,444,348.85	100.00	8.23	

其他说明

不适用

## 2. 截至报告期末主要资产受限情况

适用 不适用

项目	期末账面价值（元）	受限原因
货币资金	2,523,737,048.74	保证金、质押
其中：银行承兑保证金	713,760,017.20	保证金、质押
信用证保证金	683,714,724.98	
质押存款	2,974,511.20	
期货保证金等	80,867,239.19	
保函保证金	16,870,556.17	
结构性存款	1,000,000,000.00	
远期购汇保证金	25,550,000.00	
应收票据	5,046,821,277.07	
固定资产	3,966,561,522.23	抵押借款
无形资产	158,284,485.14	抵押借款
合计	11,695,404,333.18	/

## 3. 其他说明

适用 不适用

### (四) 投资状况分析

#### 1、 对外股权投资总体分析

适用 不适用

报告期，公司对外股权投资合计 11,035.84 万元，其中：南京敬邨达新型建筑材料有限公司 1,500 万元、北京星际荣耀空间科技有限公司 5,000 万元、国科天成(北京)科技有限公司 4,475.84 万元。同时，控股子公司金恒科技出资 60 万元投资南京天岱信息科技有限公司。

#### (1) 重大的股权投资

适用 不适用

#### (2) 重大的非股权投资

适用 不适用

项目名称	项目金额	项目进度	本报告期投入金额	累计实际投入金额	资金来源	项目收益情况
燃料供应厂焦炉烟气脱硫脱硝	96,000,000.00	约 60%	33,485,530.90	57,787,235.07	自筹	/
燃料供应厂煤场筒仓	315,000,000.00	约 20%	65,358,390.36	65,358,390.36	自筹	/
第一炼铁厂 1#高炉改造	355,000,000.00	约 10%	23,227,775.20	23,227,775.20	自筹	/

#### (3) 以公允价值计量的金融资产

适用 不适用

序号	证券品种	证券代码	证券简称	最初投资成本 (元)	期末持有数量 (股)	期末账面价值 (元)	占期末证券总投资比例 (%)	报告期损益 (元)
1	股票	603667.SH	五洲新春	22,000,000.00	6,072,000	77,830,896.00	22.48	1,518,000.00
2	股票	3369.HK	秦港股份	467,723.52	240,000	399,224.40	0.12	-162,265.58
3	股票	601138.SH	工业富联	1,057,219.29	53,743	740,053.50	0.21	248,968.42
4	股票	834549.OC	天工股份	90,144,280.00	72,697,000	217,364,030.00	62.79	0.00
5	股票	601330.SH	绿色动力	3,543.33	1,077	3,543.33	0	0.00
6	股票	603105.SH	芯能科技	4,491.90	930	4,491.90	0	0.00
期末持有的其他以公允价值计量的金融资产/负债				/	/	49,810,186.61	14.39	41,130,100.41
报告期处置以公允价值计量的金融资产收益				/	/	/	/	-4,158,570.49
合计				/	/	346,152,425.74	100	38,576,232.76

**(五) 重大资产和股权出售**

□适用 √不适用

**(六) 主要控股参股公司分析**

√适用 □不适用

控股公司名称	业务性质	主要产品或服务	注册资本	总资产	净资产	净利润
南京钢铁集团经销有限公司	商业	钢材经销	50,000,000.00	60,514,295.68	55,528,402.44	-1,502,217.01
上海南钢物资销售有限公司	商业	钢材经销	30,000,000.00	76,345,484.93	33,311,603.96	-14,054.94
北京南钢金易贸易有限公司	商业	钢材经销	10,000,000.00	1,068,252.90	-21,605,134.26	-14,841.02
重庆南钢钢材销售有限公司	商业	钢材经销	10,000,000.00	11,060,573.55	11,060,573.55	0.00
无锡南钢金鑫钢材销售有限公司	商业	钢材经销	5,000,000.00	8,525,034.59	6,182,569.08	-59,320.11
钢宝股份	商业	钢材经销	150,840,000.00	1,070,225,400.93	275,295,999.21	32,649,286.89
南京鑫龙钢材销售有限公司	商业	钢材经销	1,000,000.00	1,916,431.08	2,529,878.67	-716.56
安徽南钢钢材销售有限公司	商业	钢材经销	30,000,000.00	28,689,458.42	28,689,458.42	0.00
北京南钢钢材销售有限公司	商业	钢材经销	30,000,000.00	334,850,707.76	15,967,646.76	-6,875,067.67
南京鑫岷投资有限公司	投资	投资	160,000,000.00	34,353,436.17	34,353,436.17	-653.88
金凯节能环保	投资	环保项目投资	591,000,000.00	429,820,463.35	409,748,948.77	28,518,619.92
南京金江冶金炉料有限公司	工业	钢铁冶炼、轧制	543,000,000.00	2,348,684,410.11	1,481,618,465.00	48,815,822.68
南钢发展(合并)	工业	钢铁冶炼、轧制	2,476,000,000.00	23,816,552,686.49	9,270,011,044.74	1,139,535,615.13
参股公司名称	业务性质	注册资本	占被投资单位注册资本比例 (%)	总资产	净资产	净利润
金黄庄矿业	工业	120,000,000.00	49.00	2,425,050,765.04	-222,068,078.99	-91,711,286.53
鑫武海运	运输	20,000,000.00	45.00	149,876,350.62	95,608,724.67	7,644,773.34
南钢嘉华	工业	176,000,000.00	50.00	444,753,942.23	297,775,251.03	63,196,260.56
菲尔特	工业	100,000,000.00	25.97	98,168,453.94	82,639,645.92	-11,882,533.15
思普润	工业	98,433,317.00	16.01	367,351,404.38	310,748,602.38	2,183,140.75



说明：

南钢发展成立于2009年9月27日，目前注册资本247,600万元，经营范围：钢铁冶炼、钢材轧制（在存续公司的生产能力内生产经营）；自产钢材销售；耐火材料、建筑材料、焦炭及其副产品生产；自产产品销售；钢铁产业的投资和资产管理；道路普通货物运输；货物专用运输（罐式）；钢铁技术开发服务；冶金专用设备制造、安装；废旧金属的回收、利用；计算机系统服务；其他印刷品印刷、内部资料印刷；自营和代理各类商品及技术的进出口。（依法须经批准的项目，经相关部门批准后方可开展经营活动）。公司持有南钢发展61.28%股权。报告期，南钢发展（合并）主营业务收入2,066,727.36万元，主营业务成本1,886,297.09万元，净利润113,953.56万元。

### (七) 公司控制的结构化主体情况

适用 不适用

## 二、其他披露事项

### (一) 预测年初至下一报告期期末的累计净利润可能为亏损或者与上年同期相比发生大幅度变动的警示及说明

适用 不适用

### (二) 可能面对的风险

适用 不适用

#### 1、经济风险

钢铁行业的发展与宏观经济的运行状况高度相关。全球经济不确定性较大；美国发起贸易战阻碍了全球经济复苏步伐，引发全球市场动荡；国内经济总体稳中有进、稳中向好，但下游行业发展不平衡，需求分化。

应对措施：（1）持续优化“高效率生产、低成本智造”精品特钢体系，发掘精益智造潜能，持续降低生产成本；（2）增强产品研发力度，创新营销模式，运用“JIT+C2M”模式，满足用户的个性化需求。

#### 2、市场风险

受中美贸易战、金融去杠杆、钢铁行业相关产品金融属性增强等因素影响，钢材产品及原燃材料价格或大幅波动，影响公司主业盈利能力的稳定性。

应对措施：（1）加强市场分析和研判，国内外市场联动，拓展采购渠道，抓住市场机会择机采购；（2）优化品种结构，把握接单节奏，加大营销力度；（3）持续推进降本增效，挖掘潜在效益；（4）运用期货等金融衍生品工具对冲市场风险。

#### 3、汇率风险

随着美元兑人民币的汇率波动幅度加大，汇兑损益对公司利润表产生影响。同时，公司进口业务大于出口业务，存在外汇收支不平衡风险，外汇风险净敞口较大。

应对措施：采用汇率对冲工具进行对冲操作，降低汇率波动风险。

#### 4、资金风险

受金融去杠杆政策的影响，市场资金供应偏紧，融资成本面临上升的压力。

应对措施：拓展境内、境外融资渠道，通过债权融资能力的提升，优化公司债务结构，应对资金偏紧及成本上升的风险。

### 5、环境风险

随着环保超低排放标准提高及环保税开征等影响，钢铁企业环保压力加大、环保成本增加。

应对措施：（1）强化环保设备管理，确保环保设施同步运行；（2）加大环保投入力度，持续推进污染治理与环境提升；（3）完善环保督查与绩效评价考核体系，强化环保长效管理。

### (三) 其他披露事项

适用 不适用

## 第五节 重要事项

### 一、股东大会情况简介

会议届次	召开日期	决议刊登的指定网站的查询索引	决议刊登的披露日期
2017 年年度股东大会	2018-04-18	详见刊登于上交所网站的《南京钢铁股份有限公司 2017 年年度股东大会决议公告》（临 2018-029）	2018-04-19

股东大会情况说明

适用 不适用

### 二、利润分配或资本公积金转增预案

#### (一) 半年度拟定的利润分配预案、公积金转增股本预案

是否分配或转增	否
每 10 股送红股数（股）	/
每 10 股派息数(元)（含税）	/
每 10 股转增数（股）	/
利润分配或资本公积金转增预案的相关情况说明	
本报告期无利润分配或公积金转增股本预案。	

三、承诺事项履行情况

(一) 公司实际控制人、股东、关联方、收购人以及公司等承诺相关方在报告期内或持续到报告期内的承诺事项

√适用 □不适用

承诺背景	承诺类型	承诺方	承诺内容	承诺时间及期限	是否有履行期限	是否及时严格履行	如未能及时履行应说明未完成履行的具体原因	如未能及时履行应说明下一步计划
收购报告书或权益变动报告书中所作承诺	解决同业竞争	南钢联合	承诺书：1、承诺维持现有经营结构，在一般情况下，不新设或拓展经营与南钢股份经营的业务实际构成竞争的任何业务，或新设从事上述业务的子公司、附属企业。2、在因发展需要须新设上述业务时，公司承诺由南钢股份优先取得这些业务的设立和经营权利。3、如公司违背上述承诺，南钢股份有权要求公司赔偿因此给南钢股份造成的经济损失，并有权要求以市场价格或成本价格（以两者孰低的原则）向本公司收购与南钢股份构成同业竞争的业务。	2003年南钢联合要约收购南钢股份	否	是	/	/
与重大资产重组相关的承诺	解决关联交易	南京钢联和南钢联合	1、关于规范关联交易的承诺函：（1）南京钢联和南钢联合不利用自身为南钢股份股东的地位及重大影响力，谋求南钢股份在业务合作等方面给予自身及所控制企业优于市场第三方的权利。（2）南京钢联和南钢联合不利用自身为南钢股份股东的地位及重大影响力，谋求自身及所控制企业与南钢股份达成交易的优先权利。（3）南京钢联和南钢联合杜绝自身以及所控制企业非法占用南钢股份资金、资产的行为，在任何情况下，不要求南钢股份违反《公司法》、《上海证券交易所股票上市规则》等有关法律、法规、规范性文件和南钢股份《公司章程》的规定向自身及所控制企业提供任何形式的担保。（4）南京钢联和南钢联合及所控制企业如与南钢股份及	2010年重大资产重组	否	是	/	/

			其控制的企业发生不可避免的关联交易，则保证：督促南钢股份按照《公司法》、《上海证券交易所股票上市规则》等有关法律、法规、规范性文件和南钢股份《公司章程》的规定，履行关联交易的决策程序和信息披露义务，南京钢联和南钢联合自身并将严格按照该等规定履行关联股东的回避表决义务；保证遵循平等互利、诚实信用、等价有偿、公平合理的交易原则，以市场公允价格与南钢股份进行交易，不利用该类交易从事任何损害南钢股份利益的行为。						
解决同业竞争	南京钢联和南钢联合	2、控股股东关于避免同业竞争承诺函：（1）在本次交易完成后，南京钢联及南钢联合直接或间接控制南钢股份期间，不会在中国境内或境外，以任何方式（包括但不限于其单独经营、通过控股另一公司或企业的股份及其它权益）直接或间接从事与南钢股份相同或相似的钢铁生产业务。（2）南京钢联及南钢联合将采取合法及有效的措施，促使下属其他全资、控股子公司不从事与南钢股份相同或相似的钢铁生产业务；如果有同时适合于南钢股份和南京钢联或南钢联合及下属全资、控股子公司的商业机会，南钢股份享有优先选择权，或者南京钢联及南钢联合将拥有的下属全资、控股子公司的股权以合理的价格优先转让给南钢股份。（3）南京钢联及南钢联合保证给予南钢股份与南京钢联或南钢联合其他下属全资、控股子公司同等待遇，以避免损害南钢股份及南钢股份中小股东的利益。	2010年重大资产重组	否	是	/	/		
解决同业竞争	郭广昌	3、实际控制人关于避免同业竞争承诺函：（1）在本次南钢股份向特定对象发行股份购买资产的交易完成后，在郭广昌作为南钢股份实际控制人期间，不会直接或间接从事与南钢股份相竞争的业务。（2）郭广昌将采取合法及有效的措施，促使其下属全资和/或控股子公司不从事与南钢股份相竞争的业务。（3）郭广昌将给予南钢股份与其其他下属全资和/或控股子公司同等待遇，以避免损害南钢股份及南钢股份中小股东的利益。（4）郭广昌保证上述承诺在本人作为南钢股份实际控制人期间持续有效，并不可撤销。如有任何违反上述承诺的事项发生，郭广昌承担因此给南钢股份造成的一切损失。	2010年重大资产重组	否	是	/	/		
其他	南京钢联	4、关于改制土地抵押权对应的职工备用金以土地租赁费偿付承诺：若南钢	2010年重	否	是	/	/		

			联合出租予南钢发展和南钢有限的 87 宗国有土地使用权抵押权人就职工备用金向南钢联合主张行使抵押权，且南钢联合囿于自身的财务状况不能提供其他担保或清偿主债务时，南钢联合将指示南钢发展、南钢有限将该等租赁土地使用权项下的租赁费（每年 18,253,296.96 元）直接支付予相关职工备用金的债权人。	大资产重组				
与再融资相关的承诺	其他	郭广昌	郭广昌作为公司实际控制人承诺如下：不越权干预公司经营管理活动，不侵占公司利益。	2016年公司非公开发行股票	否	是	/	/
	其他	南京钢联	南京钢联作为公司控股股东承诺如下：不越权干预公司经营管理活动，不侵占公司利益。	2016年公司非公开发行股票	否	是	/	/
与股权激励相关的承诺	其他	南钢股份	公司承诺不为激励对象依本激励计划有关股票期权行权提供贷款以及其他任何形式的财务资助，包括为其贷款提供担保。	2017年股票期权激励	是	是	/	/
其他对公司中小股东所作承诺	解决同业竞争	南京钢联和南钢联合	承诺书：1、除通过间接或直接控制的南钢股份持有的金安矿业的股权外，承诺人（包括承诺人所控制的其他企业，下同）目前未从事与海南矿业相同或相似的业务。2、承诺人保证，今后将不会直接或间接（包括单独经营、通过合资经营或拥有另一公司或企业的股权及其它权益等方式）从事铁矿石产业的投资、管理和运营，以及任何与海南矿业主营业务或者主营产品相竞争或者构成竞争威胁的业务或活动。3、在承诺人对南钢股份享有或控制的表决权范围内（包括但不限于董事会和股东大会层面），保证南钢股份不再对外投资非全部自用的铁矿石产业，并确保该类投资铁矿石产品不对外销售，保证南钢股份（包括其控制的金安矿业及其他子公司）不与海南矿业构成竞争或实质竞争。4、在承诺人对南钢股份或金安矿业享有或控制的表决权范围内（包括但不限于董事会和股东大会层面），承诺人保证金安矿业所生产的铁矿石产品全部用于南钢股份自用，不再对外销售。	2014年海南矿业首次公开发行股票	否	是	/	/
	解决同业竞争	郭广昌	钢宝股份实际控制人关于避免同业竞争承诺函：1、郭广昌确认，截至承诺函出具之日止，其设立的全资子公司、控股子公司和其他受其控制的公司	2015年钢宝股份新	否	是	/	/

			或组织（钢宝股份除外），目前未从事与钢宝股份现有主营业务构成同业竞争的业务。 <b>2、</b> 郭广昌保证其本人(包括促使其现有或将来成立的全资子公司、控股子公司和其他受其控制的公司或组织)不以任何形式直接或间接从事与钢宝股份主营业务相竞争或者构成竞争威胁的业务活动。 <b>3、</b> 如郭广昌(包括其现有或将来成立的全资子公司、控股子公司和其他受控制的公司或组织)获得的任何商业机会与钢宝股份主营业务相竞争或可能构成竞争，则其将立即通知钢宝股份，并优先将该商业机会给予钢宝股份。 <b>4、</b> 郭广昌保证将继续维持钢宝股份在业务、资产、人员、机构、财务等方面的独立性。对于钢宝股份的正常生产、经营活动，保证不利用实际控制人的地位损害其及其他股东的利益。 <b>5、</b> 郭广昌保证促使与其关系密切的家庭成员，包括配偶、父母及年满 18 周岁的子女及其配偶亦遵守上述承诺。	三板挂牌 公开转让				
解决同 业竞争	南钢股份	南钢股份作为钢宝股份的控股股东，承诺如下： <b>1、</b> 尽职、勤勉地履行《公司法》等法律、法规和相关规范性文件以及《公司章程》规定的股东的职责，不利用钢宝股份的股东地位或身份损害其及其他股东、债权人的合法权益。 <b>2、</b> 截至承诺书签署之日，南钢股份未从事与钢宝股份构成竞争或可能构成竞争的业务。 <b>3、</b> 自承诺书签署之日起，在作为钢宝股份的股东期间，南钢股份将不从事与钢宝股份构成竞争或能构成竞争的业务。 <b>4、</b> 自承诺书签署之日起，在作为钢宝股份的股东期间： <b>(1)</b> 如南钢股份拓展业务范围，所拓展的业务不与钢宝股份构成竞争或可能构成竞争； <b>(2)</b> 如钢宝股份将来拓展业务范围与南钢股份或控制的其他企业构成竞争或可能构成竞争，则南钢股份将停止从事该等业务，或将该等业务纳入钢宝股份，或将该等业务转让给无关联的第三方； <b>(4)</b> 如南钢股份获得与钢宝股份构成竞争或可能构成竞争的商业机会，则将该商业机会让予钢宝股份。	2015年钢 宝股份新 三板挂牌 公开转让	否	是	/	/	
其他	南钢股份	南钢股份作为钢宝股份的控股股东，承诺将不利用对钢宝股份的控制地位占用其资金、资产或其他资源。	2015年钢 宝股份新 三板挂牌 公开转让	否	是	/	/	
解决同	郭广昌	郭广昌作为金恒科技实际控制人，承诺：为避免可能与金恒科技之间产生	2017年金	否	是	/	/	

	业竞争	<p>的同业竞争，本人承诺，在金恒科技在全国中小企业股份转让系统挂牌并公开转让期间且本人为金恒科技实际控制人的前提下，本人及本人控制的除金恒科技以外的其他企业（含直接和间接控制，现有和将来设立的，以下简称“其他企业”）保证不从事与金恒科技构成竞争的业务，以确保金恒科技及其全体股东的利益不受损害，并具体声明与承诺如下：1、本人确认，截至本函出具之日，本人及本人控制的其他企业从事的业务未与金恒科技现有主营业务构成同业竞争。2、本人保证本人及本人控制的其他企业不以任何形式直接或间接从事与金恒科技主营业务相竞争或者构成竞争威胁的业务活动。3、如本人及本人控制的其他企业获得的任何商业机会与金恒科技主营业务相竞争或可能构成竞争，则本人将立即通知金恒科技，并将该商业机会优先给予金恒科技。4、本人保证将继续维持金恒科技在业务、资产、人员、机构、财务等方面的独立性。对于金恒科技的正常生产、经营活动，本人保证不利用实际控制人的地位损害金恒科技及金恒科技其他股东的利益。五、本人保证促使与本人关系密切的家庭成员，包括配偶、父母及年满 18 周岁的子女及其配偶亦遵守上述承诺。</p>	恒科技新三板挂牌公开转让				
--	-----	--	--------------	--	--	--	--



**四、聘任、解聘会计师事务所情况**

聘任、解聘会计师事务所的情况说明

适用 不适用

审计期间改聘会计师事务所的情况说明

适用 不适用

公司对会计师事务所“非标准审计报告”的说明

适用 不适用

公司对上年年度报告中的财务报告被注册会计师出具“非标准审计报告”的说明

适用 不适用**五、破产重整相关事项**适用 不适用**六、重大诉讼、仲裁事项**本报告期公司有重大诉讼、仲裁事项 本报告期公司无重大诉讼、仲裁事项**七、上市公司及其董事、监事、高级管理人员、控股股东、实际控制人、收购人处罚及整改情况**适用 不适用**八、报告期内公司及其控股股东、实际控制人诚信状况的说明**适用 不适用

公司及其控股股东、实际控制人不存在未履行法院生效判决、所负数额较大的债务到期未清偿等情况。

**九、公司股权激励计划、员工持股计划或其他员工激励措施的情况及其影响****(一) 相关股权激励事项已在临时公告披露且后续实施无进展或变化的**适用 不适用

事项概述	查询索引
为完善激励制度,丰富员工薪酬体系,公司以非公开发行股份方式实施 2015 年度员工持股计划。报告期,该员工持股计划处于锁定期。	详见 2014 年 12 月 26 日刊登于上交所网站的《南京钢铁股份有限公司关于以非公开发行股票方式实施员工持股计划涉及关联交易事项的公告》(临 2014-062)、2015 年 12 月 9 日刊登于上交所网站的《南京钢铁股份有限公司非公开发行股票发行结果暨股份变动公告》(临 2015-068)和《南京钢铁股份有限公司非公开发行股票发行情况报告书》等公告。

<p>为进一步建立健全长效激励机制,公司以期权方式实施 2017 年股权激励计划。</p> <p>报告期,该激励计划的第一个行权期符合行权条件。截至报告期末,共有 34 名激励对象行权,行权股票上市流通数量为 9,814,300 股。</p>	<p>详见 2017 年 3 月 29 日、2017 年 4 月 15 日、2017 年 6 月 10 日分别刊登于上交所网站的《南京钢铁股份有限公司 2017 年股票期权激励计划(草案)》、《南京钢铁股份有限公司关于向激励对象授予股票期权的公告》(临 2017-051)、《南京钢铁股份有限公司关于 2017 年股票期权激励计划授予登记完成的公告》(临 2017-065)。</p> <p>详见 2018 年 3 月 27 日、2018 年 4 月 10 日、2018 年 5 月 8 日、2018 年 7 月 5 日分别刊登于上交所网站的《南京钢铁股份有限公司关于注销 2017 年股票期权激励计划部分期权的公告》(临 2018-019)、《南京钢铁股份有限公司关于 2017 年股票期权激励计划第一个行权期符合行权条件公告》(临 2018-025)、《南京钢铁股份有限公司关于调整 2017 年股票期权激励计划行权价格的公告》(临 2018-036)、《南京钢铁股份有限公司关于 2017 年股票期权激励计划 2018 年第二季度股票期权行权结果暨股份上市公告》(临 2018-040)。</p>
---	---

## (二) 临时公告未披露或有后续进展的激励情况

股权激励情况

适用 不适用

其他说明

适用 不适用

员工持股计划情况

适用 不适用

其他激励措施

适用 不适用

## 十、重大关联交易

### (一) 与日常经营相关的关联交易

#### 1、已在临时公告披露且后续实施无进展或变化的事项

适用 不适用

## 2、已在临时公告披露，但有后续实施的进展或变化的事项

√适用 □不适用

## (1) 销售商品及提供劳务

关联交易方	关联关系	关联交易类型	关联交易内容	关联交易定价原则	关联交易金额(元)	占同类交易金额的比例(%)	关联交易结算方式
南钢联合	母公司的全资子公司	关联销售	备件材料	市场价	5,594,228.85	0.03	现款或银票
南钢联合	母公司的全资子公司	关联销售	水、电及蒸汽	市场价	275,400,277.09	1.27	现款或银票
南钢联合	母公司的全资子公司	关联销售	环保服务、印刷费等	协议价	158,210.76	0.00	现款或银票
南钢嘉华	关联人(与公司同一董事长)	关联销售	水、电及煤气	市场价	47,669,392.10	0.22	现款或银票
南钢嘉华	关联人(与公司同一董事长)	关联销售	水渣等	市场价	125,834,999.41	0.58	现款或银票
南钢嘉华	关联人(与公司同一董事长)	关联销售	担保费、信息服务费等	协议价	-	-	现款或银票
五洲新春	其他关联人	关联销售	钢材	市场价	11,674,739.88	0.05	现款或银票
上海钢银	其他关联人	关联销售	钢材	市场价	70,038,448.61	0.32	现款或银票
江苏通恒	其他关联人	关联销售	钢材	市场价	25,828,692.32	0.12	现款或银票
江苏通恒	其他关联人	关联销售	水、电	市场价	2,321,876.50	0.01	现款或银票

## (2) 采购商品和接受劳务

关联交易方	关联关系	关联交易类型	关联交易内容	关联交易定价原则	关联交易金额(元)	占同类交易金额的比例(%)	关联交易结算方式
东方钙业	同受一方控制	关联采购	石灰、材料	市场价	9,421,710.01	0.05	现款或银票
海南矿业	同受一方控制	关联采购	铁矿石	市场价	9,638,908.94	0.05	现款或银票
南钢联合	母公司的全资子公司	关联采购	氧、氮、氩气	市场参考价	250,228,756.56	1.36	现款或银票
南钢联合	母公司的全资子公司	关联采购	废钢边角料	市场价	219,928.79	0.00	现款或银票
五洲新春	其他关联人	关联采购	废钢	市场价	5,217,276.19	0.03	现款或银票
江苏通恒	其他关联人	关联采购	银亮钢材	市场价	9,367,134.71	0.05	现款或银票
上海钢银	其他关联人	关联采购	钢材	市场价	4,272,990.76	0.02	现款或银票

## (3) 出租资产

关联交易方	关联关系	关联交易类型	关联交易内容	关联交易定价原则	关联交易金额(元)	占同类交易金额的比例(%)	关联交易结算方式
江苏通恒	其他关联人	出租资产	厂房	协议价	734,270.27	0.00	现款或银票

## (4) 承租资产

关联交易方	关联关系	关联交易类型	关联交易内容	关联交易定价原则	关联交易金额(元)	占同类交易金额的比例(%)	关联交易结算方式
南钢联合	母公司的全资子公司	承租资产	土地	协议价	11,336,449.59	0.06	现款或银票

## (5) 在关联人的财务公司存贷款

报告期，南钢股份在复星财务公司存款余额最高为 500,000,000.14 元，钢宝股份在复星财务公司存款余额最高为 35,540,742.33 元，存款未超过公司最近一个会计年度经审计的总资产的 5%，也未超过复星财务公司对公司的授信额度。截至报告期末，南钢股份存款余额为 93,033.70 元、钢宝股份存款余额为 26,058,889.42 元。

报告期，南钢股份未使用复星财务公司授信额度，钢宝股份最高使用授信额度为 80,000,000 元，未超过协议规定的最高限额。截至报告期末，南钢股份贷款余额为 0 元，钢宝股份贷款余额为 80,000,000 元。

## 3、临时公告未披露的事项

适用 不适用

**(二) 资产收购或股权收购、出售发生的关联交易**

## 1、已在临时公告披露且后续实施无进展或变化的事项

适用 不适用

## 2、已在临时公告披露，但有后续实施的进展或变化的事项

适用 不适用

## 3、临时公告未披露的事项

适用 不适用

## 4、涉及业绩约定的，应当披露报告期内的业绩实现情况

适用 不适用**(三) 共同对外投资的重大关联交易**

## 1、已在临时公告披露且后续实施无进展或变化的事项

适用 不适用

## 2、已在临时公告披露，但有后续实施的进展或变化的事项

适用 不适用

## 3、临时公告未披露的事项

适用 不适用**(四) 关联债权债务往来**

## 1、已在临时公告披露且后续实施无进展或变化的事项

适用 不适用

## 2、已在临时公告披露，但有后续实施的进展或变化的事项

适用 不适用

单位：元 币种：人民币

关联方	关联关系	向关联方提供资金			关联方向上市公司提供资金		
		期初余额	发生额	期末余额	期初余额	发生额	期末余额
金黄庄矿业	联营公司	200,000,000	0	200,000,000	0	0	0
合计		200,000,000	0	200,000,000	0	0	0
关联债权债务形成原因		根据公司第五届董事会第一次会议决议，本公司向金黄庄矿业提供 20,000 万元借款，2017 年已全额计提坏账准备。					
关联债权债务对公司的影响		报告期，本公司为金黄庄矿业提供借款当期计收利息 0 万元。					

## 3、临时公告未披露的事项

适用 不适用

单位：元 币种：人民币

关联方	关联关系	向关联方提供资金			关联方向上市公司提供资金		
		期初余额	发生额	期末余额	期初余额	发生额	期末余额
江苏通恒	联营公司	4,500,000	0	4,500,000	0	0	0
合计		4,500,000	0	4,500,000	0	0	0

关联债权债务形成原因	江苏通恒第一届董事会第三次会议同意江苏通恒向股东借款 1,500 万元。根据《借款协议》约定，公司于 2017 年 5 月 24 日、2017 年 7 月 24 日按股权比例向江苏通恒分别提供借款 150 万元、300 万元（合计 450 万元），期限一年，利率为 4.35%，到期一次性还本付息。2017 年应收利息 10.53 万元。其中 150 万贷款于 2018 年 5 月 23 日到期，本息逾期未还。
关联债权债务对公司经营成果及财务状况的影响	报告期，贷款余额为 450 万元，应收利息 9.84 万元。

**(五) 其他重大关联交易**

□适用 √不适用

**(六) 其他**

□适用 √不适用

**十一、 重大合同及其履行情况****1 托管、承包、租赁事项**

□适用 √不适用

**2 担保情况**

√适用 □不适用

单位：万元 币种：人民币

公司对外担保情况（不包括对子公司的担保）													
担保方	担保方与上市公司的关系	被担保方	担保金额	担保发生日期（协议签署日）	担保起始日	担保到期日	担保类型	担保是否已经履行完毕	担保是否逾期	担保逾期金额	是否存在反担保	是否为关联方担保	关联关系
南钢股份	公司本部	南钢嘉华	3,000	2018-04-20	2018-04-20	2018-07-19	连带责任担保	否	否	不适用	否	是	关联人（与公司同一董事长）
报告期内担保发生额合计（不包括对子公司的担保）						6,000							
报告期末担保余额合计（A）（不包括对子公司的担保）						3,000							
公司对子公司的担保情况													
报告期内对子公司担保发生额合计						448,421.67							
报告期末对子公司担保余额合计（B）						267,661.85							
公司担保总额情况（包括对子公司的担保）													
担保总额（A+B）						270,661.85							
担保总额占公司净资产的比例（%）						15.11							
其中：													
为股东、实际控制人及其关联方提供担保的金额（C）													
直接或间接为资产负债率超过70%的被担保对象提供的债务担保金额（D）													
担保总额超过净资产50%部分的金额（E）													

上述三项担保金额合计 (C+D+E)	
未到期担保可能承担连带清偿责任说明	
担保情况说明	

### 3 其他重大合同

适用 不适用

## 十二、上市公司扶贫工作情况

适用 不适用

### 1. 精准扶贫规划

适用 不适用

公司根据中央关于脱贫工作要求，围绕产业发展脱贫、转移就业脱贫、教育扶贫、健康扶贫、生态保护扶贫以及社会扶贫等方面，正在制定三年精准扶贫规划。

### 2. 报告期内精准扶贫概要

适用 不适用

报告期，公司积极履行企业社会责任，将扶贫工作落到实处。

教育扶贫方面，公司帮助安徽省六安市裕安区西河口乡修筑“同心路”，方便龙门冲小学师生及周边村民出行；公司还在贵州习水县桑木镇土河小学积极组织捐书助学活动。健康扶贫方面，公司重点开展“健康暖心”乡村医生精准扶贫项目，着力解决当地的健康贫困问题。社会扶贫方面，公司帮助修缮附近社区的公用设施及道路；同时，公司积极组织捐款捐衣、走访福利院等社会公益活动。

### 3. 精准扶贫成效

适用 不适用

单位：万元 币种：人民币

指 标	数量及开展情况
一、总体情况	934.89
其中：1. 资金	934.89
2. 物资折款	/
3. 帮助建档立卡贫困人口脱贫数（人）	/
2. 教育脱贫	
其中：2.1 资助贫困学生投入金额	/
2.2 资助贫困学生人数（人）	/
2.3 改善贫困地区教育资源投入金额	74
3. 其他项目	
其中：3.1. 项目个数（个）	3
3.2. 投入金额	860.89

### 4. 履行精准扶贫社会责任的阶段性进展情况

适用 不适用

报告期，公司出资 74 万元用于安徽省金六安市裕安区西河口乡龙门冲小学“同心路”的修筑；为贵州习水县桑木镇土河小学捐助 1,000 多本书籍；派出 6 名青年志愿者赴甘肃临夏州东乡县、四川北川县和阿坝州壤塘县、山西大宁县、贵州习水县以及安徽金寨县等地开展“健康暖心”乡村医生项目现场驻点帮扶；出资 320 万元用于对附近社区的公共设施及道路修缮；完成对各类困难人群走访慰问，慰问金额 349.19 万元；组织职工捐款 15.23 万元；定期走访福利院、民工小学等常规性扶贫工作也有条不紊地正在进行中。

此外，公司完成南京市、公司级特困职工调查工作，确定市级特困 13 人，公司级特困 46 人，直接帮扶 725 人，帮扶金额 191.7 万元。

## 5. 后续精准扶贫计划

适用 不适用

公司将继续认真贯彻落实党中央、国务院关于做好精准扶贫工作的精神，围绕产业发展脱贫、转移就业脱贫、教育扶贫、健康扶贫、生态保护扶贫以及社会扶贫等几个方面制定公司三年精准扶贫规划，明确公司精准扶贫工作的总体目标、主要任务和保障措施，将扶贫工作落到实处，以履行公司的社会责任，为打好脱贫攻坚战贡献力量。

## 十三、可转换公司债券情况

适用 不适用



十四、 环境信息情况

(一) 属于环境保护部门公布的重点排污单位的公司及其重要子公司的环保情况说明

√适用 □不适用

1. 排污信息

√适用 □不适用

公司严格遵守相关环保法律法规，自觉履行社会责任，通过加强源头管控、过程监测，以及强化环保设施管理等措施，保障公司环境质量。公司主要污染物为废水、废气和固体废物。废水经处理后排入长江支流，废气中污染物经除尘脱硫处理后由高烟囱排入大气；固体废物全部综合利用，废渣用于钢渣微粉生产，除尘灰、污泥返生产线用于生产。公司及下属子公司主要污染物及特征污染物排污情况如下：

公司及下属子公司名称	主要污染物及特征污染物的名称	排放方式	排放口数量(个)	排放口分布情况	排放浓度 (毫克/升或毫克/标立方米)	执行的污染物排放标准	2018年1-6月排放量(吨)	排污许可核定年排放量(吨)	排放去向	是否超标
南京钢铁股份有限公司	颗粒物	处理后达标、连续排放	59	轧钢：27个	热轧精轧机<30 热处理炉、拉矫、精整、抛丸、修磨<20	轧钢工业大气污染物排放标准 GB28665-2012	871	2,221.75	大气	否
				炼钢：32个	转炉(一次烟气)<50 铁水预处理、精炼炉<20 连铸切割及火焰清理、石灰窑焙烧<30 钢渣处理<100	炼钢工业大气污染物排放标准 GB28664-2012				
	21		轧钢：21个	<150	轧钢工业大气污染物排放标准 GB28665-2012	96	452.64			
	21		轧钢：21个	<300	轧钢工业大气污染物排放标准 GB28665-2012	232	597.73			
南京南钢产业发展有限公司	颗粒物	处理后达标、连续排放	41	发电：6个	锅炉：<30 火电：<10	锅炉大气污染物排放标准 GB13271-2014、火电厂大气污染物排放标准 GB13223-2011	2,692	5,546.17	大气	否
				炼铁：35个	热风炉<20 原料系统、煤粉系统、高炉出铁场、其他生产设施<25	炼铁工业大气污染物排放标准 GB28663-2012				
	11		发电：6个	锅炉：<100 火电：<100	锅炉大气污染物排放标准 GB13271-2014、火电厂大气污染物排放标准 GB13223-2011	427	1,429.02			
			炼铁：5个	<100	炼铁工业大气污染物排放标准 GB28663-2012					

2018 年半年度报告

公司及下属子公司名称	主要污染物及特征污染物的名称	排放方式	排放口数量(个)	排放口分布情况	排放浓度 (毫克/升或毫克/标立方米)	执行的污染物排放标准	2018年1-6月排放量(吨)	排污许可核定年排放量(吨)	排放去向	是否超标	
	氮氧化物		11	发电: 6 个	锅炉: <400 火电: <200	锅炉大气污染物排放标准 GB13271-2014、火电厂大气污染物排放标准 GB13223-2011	735	1,943.23			
				炼铁: 5 个	<300	炼铁工业大气污染物排放标准 GB28663-2012					
	COD	处理后达标、连续排放	2	水厂: 2 个	<50	钢铁工业水污染物排放标准 (GB13456—2012)	25.75	311.61	长江	否	
	氨氮	2	水厂: 2 个	<5		1.19	10.23				
南京钢铁有限公司	颗粒物	处理后达标、连续排放	18	轧钢: 18 个	热轧精轧机<30 热处理炉、拉矫、精整、抛丸、修磨<20□	轧钢工业大气污染物排放标准 GB28665-2012	13	35.81	大气	否	
	二氧化硫			7	轧钢: 7 个	<150	轧钢工业大气污染物排放标准 GB28665-2012	23			69.73
	氮氧化物			7	轧钢: 7 个	<300	轧钢工业大气污染物排放标准 GB28665-2012	54			117.14
南京金腾钢铁有限公司	颗粒物	处理后达标、连续排放	6	三炼钢: 6 个	<20	炼钢工业大气污染物排放标准 GB28664-2012	86	241.69	大气	否	
南京金江冶金炉料有限公司	颗粒物	处理后达标、连续排放	48	原料: 2 个	原料系统<25	炼铁工业大气污染物排放标准 GB28663-2012	5,619	12,190.73	大气	否	
				球团: 3 个	烧结机及球团焙烧设备<40	钢铁烧结、球团工业大气污染物排放标准 GB28662-2012					
				烧结: 27 个	烧结机尾、带式焙烧机机尾、其他设备烧结机及球团焙烧设备<20						
				焦化: 16 个	精煤破碎、焦炭破碎、筛分及运转、焦炉烟囱、粗苯管式炉<30 装煤、推焦、干熄焦<50 硫铵结晶干燥<80	炼焦化学工业污染物排放标准 GB16171-2012					
	二氧化硫		16	球团: 2 个	烧结机及球团焙烧设备<180	钢铁烧结、球团工业大气污染物排放标准 GB28662-2012	1,081	3,404.11			
				烧结: 4 个							
	氮氧化物		11	焦化: 10 个	装煤、干熄焦<100 焦炉烟尘、推焦、粗苯管式炉<50	炼焦化学工业污染物排放标准 GB16171-2012	3,057	7,981.43			
球团: 2 个		烧结机及球团焙烧设备<300		钢铁烧结、球团工业大气污染物排放标准 GB28662-2012							
烧结: 4 个		焦炉烟尘<500 粗苯管式炉<200		炼焦化学工业污染物排放标准 GB16171-2012							

2018 年半年度报告

公司及下属子公司名称	主要污染物及特征污染物的名称	排放方式	排放口数量(个)	排放口分布情况	排放浓度 (毫克/升或毫克/标立方米)	执行的污染物排放标准	2018年1-6月排放量(吨)	排污许可核定年排放量(吨)	排放去向	是否超标
宿迁南钢金鑫轧钢有限公司	粉尘	布袋除尘器处理后达标、连续排放	1	大型线砂轮锯烟囱	≤20	轧钢工业大气污染物排放标准 GB28665-2012	0.16	3.441	大气	否
	颗粒物	直排	2	大、中线加热炉烟囱	≤20	轧钢工业大气污染物排放标准 GB28665-2012				否
	二氧化硫	直排	2		≤150	轧钢工业大气污染物排放标准 GB28665-2012	0.53	2.367		否
	氮氧化物	直排	2		≤300	轧钢工业大气污染物排放标准 GB28665-2012	14.76	23.143	否	
	化学需氧量	化粪池预处理后达标、间断排放	1	生活污水排放口	≤350	污水排入城镇下水道水质标准 GB/T 31962-2015	4.71	11.257	城市污水处理厂	否
	悬浮物		1		≤250	污水排入城镇下水道水质标准 GB/T 31962-2015	3.2	8.042		否
	氨氮 (NH3-N)		1		≤40	污水排入城镇下水道水质标准 GB/T 31962-2015	0.41	1.121		否

## 2. 防治污染设施的建设和运行情况

√适用 □不适用

公司积极推进环保项目建设。2018 年已立项环保项目 55 项，计划投入 7.51 亿元。报告期，公司实施烧结烟气脱硝、焦炉烟气脱硫脱硝、原料厂料场大棚、燃料供应厂煤筒仓、烧结电除尘改造等重点项目；烧结机尾电除尘改造完成，颗粒物排放浓度小于 10mg/m<sup>3</sup>；焦化深度脱硫制酸投产运行，H<sub>2</sub>S 含量控制在 100mg 以内。

公司环保设施与主机同步运转、定修、定检，运行稳定，污染物排放达标率 100%，环境污染事故、环境影响事件为零。

## 3. 建设项目环境影响评价及其他环境保护行政许可情况

√适用 □不适用

报告期，公司项目取得环评批复如下：

序号	项目名称	批复单位	文号	批复时间
1	焦炉烟气脱硫脱硝环保技术改造项目	南京市环保局	宁环表复(2018)8号	2018年2月
2	资源综合利用发电项目	南京市环保局	宁环表复(2018)14号	2018年2月
3	料场封闭技术改造项目	南京市环保局	宁环表复(2018)16号	2018年3月
4	煤场封闭技术改造项目	南京市环保局	宁环表复(2018)24号	2018年4月
5	对称球扁钢产品研发及调质线配套项目	宿迁市宿豫区环境保护局	宿豫环审表2018037号	2018年4月

报告期，公司完成了钢铁、焦化、火电等行业相关主体排污许可的变更申请。公司及下属五家子公司南京南钢产业发展有限公司、南京钢铁有限公司、南京金腾钢铁有限公司、南京金江冶金炉料有限公司、宿迁南钢金鑫轧钢有限公司均已取得了环境保护局发放的《排污许可证》：

序号	公司名称	发证机关单位	发证时间
1	南京钢铁股份有限公司	南京市环境保护局	2017年12月29日
2	南京南钢产业发展有限公司	南京市环境保护局	2017年12月29日
3	南钢钢铁有限公司	南京市环境保护局	2017年12月29日
4	南京金腾钢铁有限公司	南京市环境保护局	2017年12月29日
5	南京金江冶金炉料有限公司	南京市环境保护局	2018年05月30日
6	宿迁南钢金鑫轧钢有限公司	宿迁区环境保护局	2017年10月13日

## 4. 突发环境事件应急预案

√适用 □不适用

公司根据《中华人民共和国环境保护法》等法律法规及规范性文件编制了《突发环境事件应急预案》和《辐射事故专项应急预案》，对公司生产过程中水、气、声、渣、辐射环境风险源进行了识别和评估，并根据风险等级制定了相应的环境应急救援措施，于 2017 年 12 月 29 日报南京市环保局备案。

## 5. 环境自行监测方案

√适用 □不适用

根据排污单位自行监测技术指南及排污许可管理的要求，公司已制定自行监测方案及监测计划并严格执行。公司对主要排放口及部分一般排放口安装在线自动监测设备，未安装在线自动监测

设备的一般排放口，均委托有资质的监测单位进行监测。公司自行监测方案及监测数据已在《江苏省重点监控企业自行监测信息发布平台》（<http://218.94.78.61:8080/newpub/web/home.htm>）发布。

#### 6. 其他应当公开的环境信息

适用 不适用

##### (二) 重点排污单位之外的公司的环保情况说明

适用 不适用

##### (三) 重点排污单位之外的公司未披露环境信息的原因说明

适用 不适用

##### (四) 报告期内披露环境信息内容的后续进展或变化情况的说明

适用 不适用

#### 十五、 其他重大事项的说明

##### (一) 与上一会计期间相比，会计政策、会计估计和核算方法发生变化的情况、原因及其影响

适用 不适用

##### (二) 报告期内发生重大会计差错更正需追溯重述的情况、更正金额、原因及其影响

适用 不适用

##### (三) 其他

适用 不适用

公司 2018 年度上半年募集资金存放与实际使用情况详见同日刊载于《中国证券报》、《上海证券报》、《证券时报》及上交所网站的《南京钢铁股份有限公司关于 2018 年度上半年募集资金存放与实际使用情况的专项报告》（公告编号：临 2018-053）。

## 第六节 普通股股份变动及股东情况

### 一、股本变动情况

#### (一) 股份变动情况表

##### 1、股份变动情况表

单位：股

	本次变动前		本次变动增减（+，-）					本次变动后	
	数量	比例（%）	发行新股	送股	公积金转股	其他	小计	数量	比例（%）
一、有限售条件股份	533,225,000	12.09						533,225,000	12.07
1、国家持股									
2、国有法人持股									
3、其他内资持股	533,225,000	12.09						533,225,000	12.07
其中：境内非国有法人持股	533,225,000	12.09						533,225,000	12.07
境内自然人持股									
4、外资持股									
其中：境外法人持股									
境外自然人持股									
二、无限售条件流通股份	3,875,752,457	87.91	9,814,300				9,814,300	3,885,566,757	87.93
1、人民币普通股	3,875,752,457	87.91	9,814,300				9,814,300	3,885,566,757	87.93
2、境内上市的外资股									
3、境外上市的外资股									
4、其他									
三、股份总数	4,408,977,457	100	9,814,300				9,814,300	4,418,791,757	100

##### 2、股份变动情况说明

√适用 □不适用

公司分别于 2017 年 3 月 28 日、2017 年 4 月 14 日召开第六届董事会第二十九次会议、2017 年第三次临时股东大会，审议批准公司 2017 年股票期权激励计划。报告期，公司新增无限售条件股份 9,814,300 股，系 2017 年股票期权激励计划第一个行权期激励对象自主行权所致。公司总股本从 4,408,977,457 股增加至 4,418,791,757 股。

##### 3、报告期后到半年报披露日期间发生股份变动对每股收益、每股净资产等财务指标的影响（如有）

√适用 □不适用

截至报告期末，公司总股本为 4,418,791,757 股。报告期后到本报告披露日期间，公司因股权激励对象自主行权新增无限售条件股份 896,400 股，占报告期末总股本的比例为 0.02%，此项变动对公司最近一年和最近一期的每股收益、每股净资产等财务指标均不构成重大影响。

##### 4、公司认为必要或证券监管机构要求披露的其他内容

□适用 √不适用

**(二) 限售股份变动情况**

□适用 √不适用

**二、股东情况****(一) 股东总数:**

截止报告期末普通股股东总数(户)	136,077
截止报告期末表决权恢复的优先股股东总数(户)	不适用

**(二) 截止报告期末前十名股东、前十名流通股股东(或无限售条件股东)持股情况表**

单位:股

前十名股东持股情况							
股东名称 (全称)	报告期内增 减	期末持股数 量	比例 (%)	持有有限 售条件股 份数量	质押或冻结情况		股东性质
					股份 状态	数量	
南京南钢钢铁联合有限公司	0	1,795,351,958	40.63	0	质押	1,795,351,958	境内非国有法人
华融瑞通股权投资管理有限公司	0	134,000,000	3.03	134,000,000	无	0	未知
南京钢铁联合有限公司	0	121,167,491	2.74	0	质押	114,179,672	境内非国有法人
南京钢铁股份有限公司—2015年度 员工持股计划	0	86,320,000	1.95	86,320,000	无	0	未知
招商银行股份有限公司—光大保德 信优势配置混合型证券投资基金	45,856,854	45,856,854	1.04	0	无	0	未知
创金合信基金—工商银行—华融国 际信托—华融·盛世景新策略1号证 券投资集合资金信托计划	0	45,000,000	1.02	45,000,000	无	0	未知
九泰基金—广发银行—四川金舵投 资有限责任公司	0	45,000,000	1.02	45,000,000	无	0	未知
交通银行股份有限公司—国泰金鹰 增长灵活配置混合型证券投资基金	-14,000,069	40,000,024	0.91	30,000,000	无	0	未知
财通基金—广发证券—四川三新创 业投资有限责任公司	0	40,000,000	0.91	40,000,000	无	0	未知
全国社保基金四一八组合	32,085,162	32,085,162	0.73	0	无	0	未知
前十名无限售条件股东持股情况							
股东名称	持有无限售条件流通股的数量	股份种类及数量					
		种类	数量				
南京南钢钢铁联合有限公司	1,795,351,958	人民币普通股	1,795,351,958				
南京钢铁联合有限公司	121,167,491	人民币普通股	121,167,491				
招商银行股份有限公司—光大保德信优势配置混合 型证券投资基金	45,856,854	人民币普通股	45,856,854				
全国社保基金四一八组合	32,085,162	人民币普通股	32,085,162				
中国工商银行股份有限公司—光大保德信中国制 造2025灵活配置混合型证券投资基金	25,131,816	人民币普通股	25,131,816				
全国社保基金一零二组合	22,000,000	人民币普通股	22,000,000				
中国农业银行股份有限公司—中证500交易型开 放式指数证券投资基金	14,735,879	人民币普通股	14,735,879				
中国工商银行—中银持续增长混合型证券投资基金	12,788,899	人民币普通股	12,788,899				
全国社保基金一一六组合	12,605,300	人民币普通股	12,605,300				

中国建设银行股份有限公司—交银施罗德蓝筹混合型证券投资基金	12,000,000	人民币普通股	12,000,000
上述股东关联关系或一致行动的说明	南钢联合系公司控股股东南京钢联全资子公司，两公司为一致行动人；南京钢铁股份有限公司—2015年度员工持股计划管理方为德邦证券股份有限公司，德邦证券股份有限公司、南京钢联、南钢联合为同一实际控制人；招商银行股份有限公司—光大保德信优势配置混合型证券投资基金与中国工商银行股份有限公司—光大保德信中国制造2025灵活配置混合型证券投资基金同属光大保德信基金管理有限公司管理。除此之外，公司未知上述股东之间是否存在其他关联关系及是否为一致行动人的情况。		
表决权恢复的优先股股东及持股数量的说明	不适用		

注：控股股东及其一致行动人质押公司股份的情况说明：

2017年2月，公司与建设银行、南京钢联和南钢发展四方共同签署对南钢发展增资的《投资意向书》，建设银行通过其子公司建信投资与南京钢联共同对南钢发展增资37.50亿元。根据《投资意向书》约定，南京钢联及南钢联合分别将其持有的1,795,351,958股、114,179,672股（合计1,909,531,630股）南钢股份股票质押给建信投资。上述质押系增信措施，非质押融资，质押风险可控。【详见2017年3月22日、6月23日刊登于上交所网站的《南京钢铁股份有限公司关于控股股东股份质押的公告》（临2017-037、临2017-070)】

前十名有限售条件股东持股数量及限售条件

√适用 □不适用

单位：股

序号	有限售条件股东名称	持有的有限售条件股份数量	有限售条件股份可上市交易情况		限售条件
			可上市交易时间	新增可上市交易股份数量	
1	华融瑞通股权投资管理有限公司	134,000,000	2018-09-25	134,000,000	限售期12个月
2	南京钢铁股份有限公司—2015年度员工持股计划	86,320,000	2018-12-07	86,320,000	限售期36个月
3	创金合信基金—工商银行—华融国际信托—华融·盛世景新策略1号证券投资集合资金信托计划	45,000,000	2018-09-25	45,000,000	限售期12个月
4	九泰基金—广发银行—四川金舵投资有限责任公司	45,000,000	2018-09-25	45,000,000	限售期12个月
5	财通基金—广发证券—四川三新创业投资有限责任公司	40,000,000	2018-09-25	40,000,000	限售期12个月
6	交通银行股份有限公司—国泰金鹰增长灵活配置混合型证券投资基金	30,000,000	2018-09-25	30,000,000	限售期12个月
7	中国建设银行股份有限公司—国泰价值经典灵活配置混合型证券投资基金（LOF）	25,000,000	2018-09-25	25,000,000	限售期12个月
8	全国社保基金—零三组合	22,772,917	2018-09-25	22,772,917	限售期12个月
9	全国社保基金—五零一组合	15,181,944	2018-09-25	15,181,944	限售期12个月
10	财通基金—建设银行—中国人寿—中国人寿保险（集团）公司委托财通基金管理有限公司定增组合	12,500,000	2018-09-25	12,500,000	限售期12个月



上述股东关联关系或一致行动的说明	交通银行股份有限公司—国泰金鹰增长灵活配置混合型证券投资基金与中国建设银行股份有限公司—国泰价值经典灵活配置混合型证券投资基金（LOF）同属国泰基金管理有限公司管理；全国社保基金—零三组合与全国社保基金五零一组合同属博时基金管理有限公司管理；财通基金—广发证券—四川三新创业投资有限责任公司与财通基金—建设银行—中国人寿—中国人寿保险（集团）公司委托财通基金管理有限公司定增组合同属财通基金管理有限公司管理。除此之外，公司未知上述股东之间是否存在其他关联关系及是否为一致行动人的情况。
------------------	--

**(三) 战略投资者或一般法人因配售新股成为前 10 名股东**

适用 不适用

**三、控股股东或实际控制人变更情况**

适用 不适用

## 第七节 优先股相关情况

适用 不适用

## 第八节 董事、监事、高级管理人员情况

### 一、持股变动情况

#### (一) 现任及报告期内离任董事、监事和高级管理人员持股变动情况

√适用 □不适用

单位:万股

姓名	职务	期初持股数	期末持股数	报告期内股份增减变动量	增减变动原因
黄一新	董事	0	133.5	133.5	股权激励实施
祝瑞荣	董事	0	95	95	股权激励实施
姚永宽	董事	0	0	0	/
钱顺江	董事	0	64	64	股权激励实施
苏斌	董事	0	15.8	15.8	股权激励实施
余长林	高管	0	0	0	/
朱平	高管	0	0	0	/
林国强	高管	0	46.3	46.3	股权激励实施
常建华	高管	0	52	52	股权激励实施
徐林	高管	0	64	64	股权激励实施
楚觉非	高管	0	10	10	股权激励实施
梅家秀	高管	0	40	40	股权激励实施

#### 其它情况说明

√适用 □不适用

因自主行权所得股票在行权日(T日)后的第二个交易日(T+2)上市交易,以上持股数、股份增减变动量数据为截至2018年6月30日已在中证登上海分公司登记的数据。

#### (二) 董事、监事、高级管理人员报告期内被授予的股权激励情况

√适用 □不适用

单位:万股

姓名	职务	期初持有股票期权数量	报告期新授予股票期权数量	报告期内可行权股份	报告期股票期权行权股份	期末持有股票期权数量
黄一新	董事	450	0	180	133.5	316.5
祝瑞荣	董事	380	0	152	95	285
姚永宽	董事	215	0	86	0	215
钱顺江	董事	160	0	64	64	96
苏斌	董事	160	0	64	15.8	144.2
余长林	高管	160	0	64	0	160
朱平	高管	160	0	64	0	160
林国强	高管	160	0	64	46.3	113.7
常建华	高管	130	0	52	52	78
徐林	高管	160	0	64	64	96
楚觉非	高管	60	0	24	10	50
梅家秀	高管	100	0	40	40	60
合计	/	2,295	0	918	520.6	1,774.40

**二、公司董事、监事、高级管理人员变动情况**

适用 不适用

公司董事、监事、高级管理人员变动的情况说明

适用 不适用

**三、其他说明**

适用 不适用

## 第九节 公司债券相关情况

√适用 □不适用

### 一、公司债券基本情况

单位:元 币种:人民币

债券名称	简称	代码	发行日	到期日	债券余额	利率(%)	还本付息方式	交易场所
南京钢铁股份有限公司 2011 年公司债券	11 南钢债	122067	2011 年 5 月 6 日	2018 年 5 月 6 日	0	5.8	单利按年计息, 不计复利。每年付息一次, 到期一次还本, 最后一期利息随本金的兑付一起支付	上海证券交易所

#### 公司债券付息兑付情况

√适用 □不适用

2018 年 5 月 7 日, 公司向全体“11 南钢债”持有人支付自 2017 年 5 月 6 日至 2018 年 5 月 5 日期间的利息, 并一次性兑付本金。“11 南钢债”于同日摘牌。【详见 2018 年 4 月 21 日刊登于上交所网站的《南京钢铁股份有限公司 2011 年公司债券本息兑付暨摘牌公告》(临 2018-030)】

#### 公司债券其他情况的说明

□适用 √不适用

### 二、公司债券受托管理联系人、联系方式及资信评级机构联系方式

债券受托管理人	名称	国泰君安证券股份有限公司
	办公地址	上海市浦东新区东园路 18 号 7 楼
	联系人	张翼、张其乐
	联系电话	021-38676666
资信评级机构	名称	上海新世纪资信评估投资服务有限公司
	办公地址	上海市黄浦区汉口路 398 号华盛大厦 14 楼

#### 其他说明:

□适用 √不适用

### 三、公司债券募集资金使用情况

√适用 □不适用

“11 南钢债”发行额度 40 亿元, 扣除发行费用后, 募集资金净额已全部用于偿还公司债务、优化公司债务结构, 与募集说明书承诺的用途一致, 于 2011 年全部使用完毕。

### 四、公司债券评级情况

√适用 □不适用

2018年4月13日,新世纪评估在对本公司的财务状况、经营状况、现金流量及相关风险进行了动态信息收集和分析,并结合行业发展趋势等方面因素,出具了《南京钢铁股份有限公司2011年公司债券跟踪评级报告》(新世纪跟踪【2018】100033)。本公司主体信用等级评级结果由前次AA调整为AA+级,评级展望维持稳定,“11南钢债”的债项信用等级维持AAA级。【详见2018年4月14日刊登于上交所网站的《南京钢铁股份有限公司关于公司主体信用等级上调的公告》(临2018-026)及《南京钢铁股份有限公司2011年公司债券跟踪评级报告》】

## 五、报告期内公司债券增信机制、偿债计划及其他相关情况

适用 不适用

报告期内,“11南钢债”增信机制、偿债计划及其他偿债保障措施未发生变更。

## 六、公司债券持有人会议召开情况

适用 不适用

## 七、公司债券受托管理人履职情况

适用 不适用

公司债券受托管理人国泰君安严格按照《公司债券发行与交易管理办法》、《上海证券交易所公司债券上市规则》及《公司债券受托管理人执业行为准则》等法律法规的要求履行债券受托管理人职责,包括持续关注公司经营和财务状况、对公司累计新增借款情况、募集资金使用情况、债券担保人情况、利息偿付情况、跟踪评级情况进行监督。

国泰君安于2018年4月13日在上交所网站披露了《南京钢铁股份有限公司2011年公司债券受托管理事务报告(2017年度)》。

## 八、截至报告期末和上年末(或本报告期和上年同期)下列会计数据和财务指标

适用 不适用

单位:元 币种:人民币

主要指标	本报告期末	上年度末	本报告期末比上年 度末增减(%)	变动原因
流动比率	0.8107	0.6610	22.65	主要系流动资产同比增加所致
速动比率	0.6137	0.4649	32.02	主要系流动资产同比增加所致
资产负债率(%)	56.14	58.77	下降2.64个百分点	主要系净利润同比大幅增加所致
贷款偿还率(%)	100	100	/	/
	本报告期 (1-6月)	上年同期	本报告期比上年同 期增减(%)	变动原因
EBITDA 利息保障倍数	16.76	7.81	114.44	主要系净利润同比大幅增加及利息支出减少所致
利息偿付率(%)	100	100	/	/

## 九、关于逾期债项的说明

适用 不适用

十、公司其他债券和债务融资工具的付息兑付情况

适用 不适用

十一、公司报告期内的银行授信情况

适用 不适用

截至报告期末，公司的银行授信额度折合人民币为286.18亿元，已使用额度折合人民币为80.99亿元，剩余额度折合人民币为205.19亿元。报告期，公司能够按时足额偿还银行贷款本息，不存在展期及减免情况。

十二、公司报告期内执行公司债券募集说明书相关约定或承诺的情况

适用 不适用

十三、公司发生重大事项及对公司经营情况和偿债能力的影响

适用 不适用

公司主体信用等级由 AA 级上调至 AA+级。

## 第十节 财务报告

### 一、审计报告

□适用 √不适用

### 二、财务报表

#### 合并资产负债表

2018年6月30日

编制单位：南京钢铁股份有限公司

单位：元 币种：人民币

项目	附注	期末余额	期初余额
<b>流动资产：</b>			
货币资金	七、1	4,843,184,313.89	2,748,016,338.59
结算备付金			-
拆出资金			-
以公允价值计量且其变动计入当期损益的金融资产	七、2	268,321,529.74	236,240,088.56
衍生金融资产			-
应收票据	七、4	6,803,719,881.07	4,668,171,059.93
应收账款	七、5	796,601,537.16	637,915,086.34
预付款项	七、6	306,945,338.32	234,129,515.96
应收保费			-
应收分保账款			-
应收分保合同准备金			-
应收利息	七、7	-	-
应收股利		-	-
其他应收款	七、9	36,988,111.98	39,087,196.78
买入返售金融资产			-
存货	七、10	4,298,370,864.93	4,151,832,562.11
持有待售资产			-
一年内到期的非流动资产			-
其他流动资产	七、13	335,906,571.18	1,277,521,139.28
流动资产合计		17,690,038,148.27	13,992,912,987.55
<b>非流动资产：</b>			
发放贷款及垫款			-
可供出售金融资产	七、14	281,308,467.00	242,788,981.00
持有至到期投资			-
长期应收款	七、16	-	-
长期股权投资	七、17	337,027,603.43	287,343,602.11
投资性房地产	七、18		-
固定资产	七、19	20,127,374,425.08	20,633,917,985.26
在建工程	七、20	875,157,604.60	718,584,448.90
工程物资			-
固定资产清理			-
生产性生物资产			-
油气资产			-
无形资产	七、25	846,787,819.07	858,747,387.37



开发支出			-
商誉			-
长期待摊费用	七、28	2,946,878.30	2,869,013.83
递延所得税资产	七、29	678,937,525.29	998,279,942.83
其他非流动资产	七、30	-	-
非流动资产合计		23,149,540,322.77	23,742,531,361.30
资产总计		40,839,578,471.04	37,735,444,348.85
<b>流动负债：</b>			
短期借款	七、31	6,778,914,895.38	3,303,988,051.72
向中央银行借款			-
吸收存款及同业存放			-
拆入资金			-
以公允价值计量且其变动计入当期损益的金融负债	七、32	-	6,805,794.05
衍生金融负债	七、33		-
应付票据	七、34	6,996,778,524.24	6,111,322,331.59
应付账款	七、35	3,271,859,619.61	4,044,169,773.21
预收款项	七、36	2,553,471,228.42	2,693,947,421.95
卖出回购金融资产款			-
应付手续费及佣金			-
应付职工薪酬	七、37	500,876,114.31	648,691,857.53
应交税费	七、38	456,309,909.65	262,948,178.28
应付利息	七、39	122,219,344.49	162,443,890.17
应付股利		-	248,081.28
其他应付款	七、41	249,977,573.45	236,513,312.90
应付分保账款			-
保险合同准备金			-
代理买卖证券款			-
代理承销证券款			-
持有待售负债			-
一年内到期的非流动负债	七、43	-	2,862,390,265.37
其他流动负债	七、44	890,372,175.08	836,149,608.67
流动负债合计		21,820,779,384.63	21,169,618,566.72
<b>非流动负债：</b>			
长期借款	七、45	827,075,000.00	718,762,000.00
应付债券		-	-
其中：优先股			-
永续债			-
长期应付款		-	-
长期应付职工薪酬			-
专项应付款		-	-
预计负债	七、50	71,666,861.90	71,389,420.76
递延收益	七、51	205,840,009.15	217,876,642.30
递延所得税负债		-	-
其他非流动负债	七、52		-
非流动负债合计		1,104,581,871.05	1,008,028,063.06
负债合计		22,925,361,255.68	22,177,646,629.78
<b>所有者权益</b>			

股本	七、53	4,418,791,757.00	4,408,977,457.00
其他权益工具			-
其中：优先股			-
永续债			-
资本公积	七、55	1,832,362,998.63	1,791,095,215.46
减：库存股			-
其他综合收益	七、57	28,335,478.44	70,217,924.36
专项储备	七、58	10,078,579.60	10,078,579.60
盈余公积	七、59	691,656,263.83	691,656,263.83
一般风险准备			-
未分配利润	七、60	6,671,247,836.66	4,603,240,789.17
归属于母公司所有者权益合计		13,652,472,914.16	11,575,266,229.42
少数股东权益		4,261,744,301.20	3,982,531,489.65
所有者权益合计		17,914,217,215.36	15,557,797,719.07
负债和所有者权益总计		40,839,578,471.04	37,735,444,348.85

法定代表人：黄一新 主管会计工作负责人：梅家秀 会计机构负责人：梅家秀

### 母公司资产负债表

2018年6月30日

编制单位：南京钢铁股份有限公司

单位：元 币种：人民币

项目	附注	期末余额	期初余额
<b>流动资产：</b>			
货币资金		3,387,230,197.80	1,598,974,626.28
以公允价值计量且其变动计入当期损益的金融资产		218,112,118.73	221,955,630.00
衍生金融资产			
应收票据		4,723,887,984.34	3,702,954,055.54
应收账款	十七、1	2,055,871,285.07	2,140,185,284.42
预付款项		1,402,005,004.02	1,413,811,495.69
应收利息			
应收股利		1,127,145,495.64	796,034,743.30
其他应收款	十七、2	38,769,283.08	49,763,565.40
存货		2,017,670,606.06	2,915,728,712.38
持有待售资产			
一年内到期的非流动资产			
其他流动资产		143,402,021.24	1,143,454,972.43
流动资产合计		15,114,093,995.98	13,982,863,085.44
<b>非流动资产：</b>			
可供出售金融资产		239,802,717.00	201,283,231.00
持有至到期投资		-	
长期应收款		-	
长期股权投资	十七、3	4,267,808,570.32	4,257,785,481.47
投资性房地产			
固定资产		9,076,105,574.46	9,326,324,409.63

在建工程		304,387,221.73	277,034,659.52
工程物资			
固定资产清理		-	
生产性生物资产			
油气资产			
无形资产		416,250,592.99	421,898,522.23
开发支出			
商誉			
长期待摊费用			
递延所得税资产		228,714,547.25	523,490,121.59
其他非流动资产		-	
非流动资产合计		14,533,069,223.75	15,007,816,425.44
资产总计		29,647,163,219.73	28,990,679,510.88
<b>流动负债：</b>			
短期借款		861,883,978.32	1,103,900,000.00
以公允价值计量且其变动计入当期损益的金融负债		-14,682,160.00	-
衍生金融负债			
应付票据		9,144,436,537.68	6,143,710,405.90
应付账款		1,917,353,322.52	3,910,113,072.04
预收款项		5,876,727,663.54	4,760,239,076.53
应付职工薪酬		180,225,889.30	293,070,984.68
应交税费		99,976,618.01	78,109,637.55
应付利息		100,146,069.02	148,905,784.17
应付股利		-	
其他应付款		248,653,847.51	265,499,799.18
持有待售负债			
一年内到期的非流动负债		-	2,862,390,265.37
其他流动负债		564,108,392.80	410,497,897.32
流动负债合计		18,978,830,158.70	19,976,436,922.74
<b>非流动负债：</b>			
长期借款		-	-
应付债券		-	-
其中：优先股			
永续债			
长期应付款		-	-
长期应付职工薪酬			
专项应付款		-	
预计负债		-	
递延收益		130,083,109.11	131,741,644.45
递延所得税负债		-	
其他非流动负债			
非流动负债合计		130,083,109.11	131,741,644.45
负债合计		19,108,913,267.81	20,108,178,567.19
<b>所有者权益：</b>			
股本		4,418,791,757.00	4,408,977,457.00
其他权益工具			
其中：优先股			

永续债			
资本公积		3,432,637,555.86	3,400,996,150.86
减：库存股			
其他综合收益		41,873,172.00	84,052,320.00
专项储备		-	
盈余公积		691,656,263.83	691,656,263.83
未分配利润		1,953,291,203.23	296,818,752.00
所有者权益合计		10,538,249,951.92	8,882,500,943.69
负债和所有者权益总计		29,647,163,219.73	28,990,679,510.88

法定代表人：黄一新 主管会计工作负责人：梅家秀 会计机构负责人：梅家秀

### 合并利润表

2018年1—6月

单位：元 币种：人民币

项目	附注	本期发生额	上期发生额
一、营业总收入		21,622,332,519.86	16,958,208,543.65
其中：营业收入	七、61	21,622,332,519.86	16,958,208,543.65
利息收入			-
已赚保费			-
手续费及佣金收入			-
二、营业总成本		18,387,270,969.08	15,744,303,446.94
其中：营业成本	七、61	16,934,783,599.69	14,560,078,553.95
利息支出			-
手续费及佣金支出			-
退保金			-
赔付支出净额			-
提取保险合同准备金净额			-
保单红利支出			-
分保费用			-
税金及附加	七、62	219,676,432.75	114,267,391.56
销售费用	七、63	284,174,295.38	248,035,690.35
管理费用	七、64	617,160,067.60	441,618,030.22
财务费用	七、65	226,410,637.75	332,382,373.74
资产减值损失	七、66	105,065,935.91	47,921,407.12
加：公允价值变动收益（损失以“－”号填列）	七、67	40,967,834.83	33,031,316.14
投资收益（损失以“－”号填列）	七、68	33,016,956.69	37,506,933.73
其中：对联营企业和合营企业的投资收益		35,408,558.76	-33,476,223.80

资产处置收益（损失以“-”号填列）	七、69	1,330,075.20	-3,448,621.43
汇兑收益（损失以“-”号填列）		-62,163,348.22	17,125,992.01
其他收益	七、70	82,349,681.58	111,121,031.51
三、营业利润（亏损以“-”号填列）		3,330,562,750.86	1,409,241,748.67
加：营业外收入	七、71	1,269,607.09	3,038,055.68
减：营业外支出	七、72	4,858,560.61	1,905,329.03
四、利润总额（亏损总额以“-”号填列）		3,326,973,797.34	1,410,374,475.32
减：所得税费用	七、73	563,098,953.88	180,457,975.05
五、净利润（净亏损以“-”号填列）		2,763,874,843.46	1,229,916,500.27
（一）按经营持续性分类		2,763,874,843.46	1,229,916,500.27
1. 持续经营净利润（净亏损以“-”号填列）		2,763,874,843.46	1,229,916,500.27
2. 终止经营净利润（净亏损以“-”号填列）			
（二）按所有权归属分类		2,763,874,843.46	1,229,916,500.27
1. 归属于母公司所有者的净利润		2,288,455,920.34	1,208,156,291.77
2. 少数股东损益		475,418,923.12	21,760,208.50
六、其他综合收益的税后净额	七、74	-41,694,973.59	-58,742,400.69
归属母公司所有者的其他综合收益的税后净额		-41,882,445.92	-48,278,788.93
（一）以后不能重分类进损益的其他综合收益			-
1. 重新计量设定受益计划净负债或净资产的变动			-
2. 权益法下在被投资单位不能重分类进损益的其他综合收益中享有的份额			-
（二）以后将重分类进损益的其他综合收益		-41,882,445.92	-48,278,788.93
1. 权益法下在被投资单位以后将重分类进损益的其他综合收益中享有的份额			-
2. 可供出售金融资产公允价值变动损益		-42,179,148.00	-49,403,119.50
3. 持有至到期投资重分类为可供出售金融资产损益			-
4. 现金流量套期损益的有效部分			-
5. 外币财务报表折算差额		296,702.08	1,124,330.57
6. 其他			-
归属于少数股东的其他综合收益的税后净额		187,472.33	-10,463,611.76
七、综合收益总额		2,722,179,869.87	1,171,174,099.58
归属于母公司所有者的综合收益总额		2,246,573,474.42	1,159,877,502.84
归属于少数股东的综合收益总额		475,606,395.45	11,296,596.74
八、每股收益：			-

(一) 基本每股收益(元/股)		0.5179	0.3049
(二) 稀释每股收益(元/股)		0.5170	0.3049

本期发生同一控制下企业合并的，被合并方在合并前实现的净利润为：0元，上期被合并方实现的净利润为：0元。

法定代表人：黄一新 主管会计工作负责人：梅家秀 会计机构负责人：梅家秀

### 母公司利润表

2018年1—6月

单位：元 币种：人民币

项目	附注	本期发生额	上期发生额
一、营业收入	十七、4	23,076,360,822.97	15,772,799,950.71
减：营业成本	十七、4	20,530,660,427.11	14,329,300,831.16
税金及附加		95,803,811.92	56,992,221.99
销售费用		123,827,316.49	112,580,008.58
管理费用		379,462,912.25	329,657,902.39
财务费用		97,456,989.76	265,578,037.92
资产减值损失		46,948,164.74	30,422,219.85
加：公允价值变动收益（损失以“－”号填列）		10,089,860.00	51,659,433.97
投资收益（损失以“－”号填列）	十七、5	357,121,258.44	243,105,323.05
其中：对联营企业和合营企业的投资收益		-1,511,859.05	-
资产处置收益（损失以“－”号填列）		-187,919.80	-2,695,170.00
其他收益		16,536,067.45	23,583,737.66
二、营业利润（亏损以“－”号填列）		2,185,760,466.79	963,922,053.50
加：营业外收入		789,224.30	678,318.32
减：营业外支出		793,076.66	356,168.66
三、利润总额（亏损总额以“－”号填列）		2,185,756,614.43	964,244,203.16
减：所得税费用		308,835,290.35	176,456,391.27
四、净利润（净亏损以“－”号填列）		1,876,921,324.08	787,787,811.89
1. 持续经营净利润（净亏损以“－”号填列）		1,876,921,324.08	787,787,811.89
2. 终止经营净利润（净亏损以“－”号填列）			
五、其他综合收益的税后净额		-42,179,148.00	-31,718,610.00
（一）以后不能重分类进损益的其他综合收益			-
1. 重新计量设定受益计划净负债或净资产的变动			-
2. 权益法下在被投资单位不能重分类进损益的其他综合收益中享有的份额			-
（二）以后将重分类进损益的其他		-42,179,148.00	-31,718,610.00

综合收益			
1. 权益法下在被投资单位以后将重分类进损益的其他综合收益中享有的份额			-
2. 可供出售金融资产公允价值变动损益		-42,179,148.00	-31,718,610.00
3. 持有至到期投资重分类为可供出售金融资产损益			-
4. 现金流量套期损益的有效部分			-
5. 外币财务报表折算差额			-
6. 其他			-
六、综合收益总额		1,834,742,176.08	756,069,201.90
七、每股收益：			-
（一）基本每股收益(元/股)		0.4248	0.1988
（二）稀释每股收益(元/股)		0.4248	0.1988

法定代表人：黄一新 主管会计工作负责人：梅家秀 会计机构负责人：梅家秀

### 合并现金流量表

2018 年 1—6 月

单位：元 币种：人民币

项目	附注	本期发生额	上期发生额
<b>一、经营活动产生的现金流量：</b>			
销售商品、提供劳务收到的现金		16,508,400,354.80	16,598,580,099.86
客户存款和同业存放款项净增加额		-	-
向中央银行借款净增加额		-	-
向其他金融机构拆入资金净增加额		-	-
收到原保险合同保费取得的现金		-	-
收到再保险业务现金净额		-	-
保户储金及投资款净增加额		-	-
处置以公允价值计量且其变动计入当期损益的金融资产净增加额		-	-
收取利息、手续费及佣金的现金		-	-
拆入资金净增加额		-	-
回购业务资金净增加额			
收到的税费返还		64,945,986.48	97,734,277.39
收到其他与经营活动有关的现金	七、75(1)	87,838,890.49	42,482,967.17
经营活动现金流入小计		16,661,185,231.77	16,738,797,344.42
购买商品、接受劳务支付的现金		12,509,963,985.49	13,671,799,916.45
客户贷款及垫款净增加额		-	-
存放中央银行和同业款项净增加额		-	-
支付原保险合同赔付款项的现金		-	-
支付利息、手续费及佣金的现金		-	-
支付保单红利的现金		-	-

支付给职工以及为职工支付的现金		935,634,447.55	1,101,875,822.92
支付的各项税费		1,242,487,688.74	887,344,411.95
支付其他与经营活动有关的现金	七、75(2)	346,034,794.51	421,124,812.29
经营活动现金流出小计		15,034,120,916.29	16,082,144,963.61
经营活动产生的现金流量净额		1,627,064,315.48	656,652,380.81
<b>二、投资活动产生的现金流量：</b>		-	-
收回投资收到的现金		14,503,632.04	276,765,923.99
取得投资收益收到的现金		1,518,000.00	910,800.00
处置固定资产、无形资产和其他长期资产收回的现金净额		-	-
处置子公司及其他营业单位收到的现金净额		-	-
收到其他与投资活动有关的现金	七、75(3)	5,769,200.00	1,750,000.00
投资活动现金流入小计		21,790,832.04	279,426,723.99
购建固定资产、无形资产和其他长期资产支付的现金		348,014,655.47	464,825,977.39
投资支付的现金		109,758,350.00	47,836,618.12
质押贷款净增加额		-	-
取得子公司及其他营业单位支付的现金净额		-	-
支付其他与投资活动有关的现金	七、75(4)	39,863,581.64	35,765,781.50
投资活动现金流出小计		497,636,587.11	548,428,377.01
投资活动产生的现金流量净额		-475,845,755.07	-269,001,653.02
<b>三、筹资活动产生的现金流量：</b>		-	-
吸收投资收到的现金		72,629,905.00	3,750,000,000.00
其中：子公司吸收少数股东投资收到的现金		72,629,905.00	3,750,000,000.00
取得借款收到的现金		8,577,092,143.20	14,614,469,679.29
发行债券收到的现金		-	-
收到其他与筹资活动有关的现金	七、75(5)	205,962,197.02	-
筹资活动现金流入小计		8,855,684,245.22	18,364,469,679.29
偿还债务支付的现金		7,996,890,093.96	16,490,102,380.04
分配股利、利润或偿付利息支付的现金		587,362,062.25	427,469,966.52
其中：子公司支付给少数股东的股利、利润		-	-
支付其他与筹资活动有关的现金	七、75(6)	15,184,337.37	1,215,838,773.47
筹资活动现金流出小计		8,599,436,493.58	18,133,411,120.03
筹资活动产生的现金流量净额		256,247,751.64	231,058,559.26
<b>四、汇率变动对现金及现金等价物的影响</b>		-115,799,122.34	-13,530,724.08
<b>五、现金及现金等价物净增加额</b>		1,291,667,189.71	605,178,562.97
加：期初现金及现金等价物余额		1,027,780,075.44	466,324,900.28
<b>六、期末现金及现金等价物余额</b>		2,319,447,265.15	1,071,503,463.25

法定代表人：黄一新 主管会计工作负责人：梅家秀 会计机构负责人：梅家秀

### 母公司现金流量表

2018 年 1—6 月

单位：元 币种：人民币

项目	附注	本期发生额	上期发生额
<b>一、经营活动产生的现金流量：</b>			
销售商品、提供劳务收到的现金		26,085,120,091.70	26,846,447,193.42



收到的税费返还		7,106,307.78	3,262,700.21
收到其他与经营活动有关的现金		1,356,803,870.08	153,399,688.09
经营活动现金流入小计		27,449,030,269.56	27,003,109,581.72
购买商品、接受劳务支付的现金		23,824,071,244.61	24,616,393,278.94
支付给职工以及为职工支付的现金		453,633,845.70	320,850,152.84
支付的各项税费		668,951,649.95	269,531,241.44
支付其他与经营活动有关的现金		1,482,594,001.72	1,652,808,170.73
经营活动现金流出小计		26,429,250,741.98	26,859,582,843.95
经营活动产生的现金流量净额		1,019,779,527.58	143,526,737.77
<b>二、投资活动产生的现金流量：</b>			
收回投资收到的现金		662,261.54	19,446,464.50
取得投资收益收到的现金		28,119,401.77	4,365,746.38
处置固定资产、无形资产和其他长期资产收回的现金净额			5,250.00
处置子公司及其他营业单位收到的现金净额			
收到其他与投资活动有关的现金		1,222.87	
投资活动现金流入小计		28,782,886.18	23,817,460.88
购建固定资产、无形资产和其他长期资产支付的现金		154,025,350.79	49,849,741.18
投资支付的现金		115,860,998.30	30,152,686.45
取得子公司及其他营业单位支付的现金净额			
支付其他与投资活动有关的现金		8,502,276.72	8,462,123.48
投资活动现金流出小计		278,388,625.81	88,464,551.11
投资活动产生的现金流量净额		-249,605,739.63	-64,647,090.23
<b>三、筹资活动产生的现金流量：</b>			
吸收投资收到的现金		32,609,905.00	
取得借款收到的现金		5,409,996,737.68	7,286,477,081.49
发行债券收到的现金			
收到其他与筹资活动有关的现金		1,997,056.76	
筹资活动现金流入小计		5,444,603,699.44	7,286,477,081.49
偿还债务支付的现金		4,811,160,508.09	7,282,031,991.01
分配股利、利润或偿付利息支付的现金		235,568,794.78	179,320,421.67
支付其他与筹资活动有关的现金		584,222.47	856,505.55
筹资活动现金流出小计		5,047,313,525.34	7,462,208,918.23
筹资活动产生的现金流量净额		397,290,174.10	-175,731,836.74
<b>四、汇率变动对现金及现金等价物的影响</b>		-333,275.22	-319,137.90
<b>五、现金及现金等价物净增加额</b>		1,167,130,686.83	-97,171,327.10
加：期初现金及现金等价物余额		367,523,194.89	151,697,805.89
<b>六、期末现金及现金等价物余额</b>		1,534,653,881.72	54,526,478.79

法定代表人：黄一新 主管会计工作负责人：梅家秀 会计机构负责人：梅家秀

## 合并所有者权益变动表

2018年1—6月

单位:元 币种:人民币

项目	本期											少数股东权益	所有者权益合计
	归属于母公司所有者权益												
	股本	其他权益工具			资本公积	减:库存股	其他综合收益	专项储备	盈余公积	一般风险准备	未分配利润		
	优先股	永续债	其他										
一、上年期末余额	4,408,977,457.00				1,791,095,215.46		70,217,924.36	10,078,579.60	691,656,263.83		4,603,240,789.17	3,982,531,489.65	15,557,797,719.07
加:会计政策变更													
前期差错更正													
同一控制下企业合并													
其他													
二、本年期初余额	4,408,977,457.00				1,791,095,215.46		70,217,924.36	10,078,579.60	691,656,263.83		4,603,240,789.17	3,982,531,489.65	15,557,797,719.07
三、本期增减变动金额(减少以“—”号填列)	9,814,300.00				41,267,783.17	-	-41,882,445.92	-	-	-	2,068,007,047.49	279,212,811.55	2,356,419,496.29
(一)综合收益总额							-41,882,445.92				2,288,455,920.34	475,606,395.45	2,722,179,869.87
(二)所有者投入和减少资本	9,814,300.00				41,267,783.17							31,775,612.10	82,857,695.27
1.股东投入的普通股	9,814,300.00				23,063,605.00							40,516,725.90	73,394,630.90
2.其他权益工具持有者投入资本													-
3.股份支付计入所有者权益的金额					9,959,668.13								9,959,668.13
4.其他					8,244,510.04							-8,741,113.80	-496,603.76
(三)利润分配											-220,448,872.85	-228,169,196.00	-448,618,068.85
1.提取盈余公积													-
2.提取一般风险准备													-
3.对所有者(或股东)的分配											-220,448,872.85	-228,169,196.00	-448,618,068.85
4.其他													-
(四)所有者权益内部结转													-
1.资本公积转增资本(或股本)													-
2.盈余公积转增资本(或股本)													-
3.盈余公积弥补亏损													-
4.其他													-
(五)专项储备								-					-
1.本期提取								102,772,914.72					-

2018 年半年度报告

2. 本期使用							102,772,914.72					
(六) 其他												
四、本期期末余额	4,418,791,757.00				1,832,362,998.63		28,335,478.44	10,078,579.60	691,656,263.83	6,671,247,836.66	4,261,744,301.20	17,914,217,215.36

项目	上期												
	归属于母公司所有者权益										少数股东权益	所有者权益合计	
	股本	其他权益工具			资本公积	减：库存股	其他综合收益	专项储备	盈余公积	一般风险准备			未分配利润
	优先股	永续债	其他										
一、上年期末余额	3,962,072,457.00				612,698,983.77		81,080,565.22	12,320,972.29	658,676,402.50		1,435,871,219.40	33,349,965.85	6,796,070,566.03
加：会计政策变更													-
前期差错更正													-
同一控制下企业合并													-
其他													-
二、本年期初余额	3,962,072,457.00	-	-	-	612,698,983.77	-	81,080,565.22	12,320,972.29	658,676,402.50	-	1,435,871,219.40	33,349,965.85	6,796,070,566.03
三、本期增减变动金额（减少以“－”号填列）	446,905,000.00	-	-	-	1,178,396,231.69	-	-10,862,640.86	-2,242,392.69	32,979,861.33	-	3,167,369,569.77	3,949,181,523.80	8,761,727,153.04
（一）综合收益总额							-10,862,640.86				3,200,349,431.10	200,338,314.20	3,389,825,104.44
（二）所有者投入和减少资本	446,905,000.00	-	-	-	1,178,396,231.69							3,922,934,021.29	5,548,235,252.98
1. 股东投入的普通股	446,905,000.00				1,313,509,702.98							3,768,876,900.00	5,529,291,602.98
2. 其他权益工具持有者投入资本													
3. 股份支付计入所有者权益的金额					18,943,650.00								18,943,650.00
4. 其他					-154,057,121.29							154,057,121.29	-
（三）利润分配									32,979,861.33		-32,979,861.33	-174,090,811.69	-174,090,811.69
1. 提取盈余公积									32,979,861.33		-32,979,861.33		-
2. 提取一般风险准备													-
3. 对所有者（或股东）的分配												-174,090,811.69	-174,090,811.69
4. 其他													-
（四）所有者权益内部结转													-
1. 资本公积转增资本（或股本）													-
2. 盈余公积转增资本（或股本）													-



(四) 所有者权益内部结转										
1. 资本公积转增资本(或股本)										
2. 盈余公积转增资本(或股本)										
3. 盈余公积弥补亏损										
4. 其他										
(五) 专项储备										
1. 本期提取							15,265,671.63			
2. 本期使用							15,265,671.63			
(六) 其他					-20,000.00					-20,000.00
四、本期期末余额	4,418,791,757.00				3,432,637,555.86	41,873,172.00		691,656,263.83	1,953,291,203.23	10,538,249,951.92

项目	上期										
	股本	其他权益工具			资本公积	减：库存股	其他综合收益	专项储备	盈余公积	未分配利润	所有者权益合计
		优先股	永续债	其他							
一、上年期末余额	3,962,072,457.00				2,068,542,797.88		88,984,302.00		658,676,402.50	-2,369,441,985.55	4,408,833,973.83
加：会计政策变更											
前期差错更正											
其他											
二、本年期初余额	3,962,072,457.00				2,068,542,797.88		88,984,302.00		658,676,402.50	-2,369,441,985.55	4,408,833,973.83
三、本期增减变动金额(减少以“—”号填列)	446,905,000.00				1,332,453,352.98		-4,931,982.00		32,979,861.33	2,666,260,737.55	4,473,666,969.86
(一) 综合收益总额							-4,931,982.00			2,699,240,598.88	2,694,308,616.88
(二) 所有者投入和减少资本	446,905,000.00				1,332,453,352.98						1,779,358,352.98
1. 股东投入的普通股	446,905,000.00				1,313,509,702.98						1,760,414,702.98
2. 其他权益工具持有者投入资本											
3. 股份支付计入所有者权益的金额					18,943,650.00						18,943,650.00
4. 其他											
(三) 利润分配									32,979,861.33	-32,979,861.33	
1. 提取盈余公积									32,979,861.33	-32,979,861.33	
2. 对所有者(或股东)的分配											
3. 其他											
(四) 所有者权益内部结转											
1. 资本公积转增资本(或股本)											
2. 盈余公积转增资本(或股本)											
3. 盈余公积弥补亏损											
4. 其他											

(五) 专项储备											
1. 本期提取								24,883,056.47			24,883,056.47
2. 本期使用								24,883,056.47			24,883,056.47
(六) 其他											
四、本期期末余额	4,408,977,457.00				3,400,996,150.86		84,052,320.00		691,656,263.83	296,818,752.00	8,882,500,943.69

法定代表人：黄一新

主管会计工作负责人：梅家秀

会计机构负责人：梅家秀

### 三、公司基本情况

#### 1. 公司概况

适用 不适用

南京钢铁股份有限公司(以下简称“本公司”)是经江苏省人民政府苏政复[1999]23号文批准,成立于1999年3月18日。2000年8月22日经中国证券监督管理委员会批准,本公司所发行的人民币普通股A股股票,已在上海证券交易所上市。本公司统一社会信用代码91320000714085405J;注册地和总部地址均为:江苏省南京市六合区卸甲甸。

本公司及子公司(以下统称“本集团”),主要从事钢铁产品及其附产品的生产和销售。

本公司的母公司为南京南钢钢铁联合有限公司。

本财务报表业经本公司于2018年8月17日召开的第七届董事第九次会议决议批准。

#### 2. 合并财务报表范围

适用 不适用

合并财务报表的合并范围以控制为基础确定,本年度变化情况参见附注八、5。

### 四、财务报表的编制基础

#### 1. 编制基础

本公司财务报表以持续经营为编制基础,根据实际发生的交易和事项,按照财政部颁布的《企业会计准则-基本准则》及具体会计准则、应用指南、解释以及其他相关规定进行确认和计量,在此基础上编制财务报表。

#### 2. 持续经营

适用 不适用

公司已评价自报告期末起至少12个月的持续经营能力,本公司管理层相信公司能自本财务报表批准日后不短于12个月的可预见未来期间内持续经营。因此,本公司以持续经营为基础编制截至2018年6月30日止的财务报表。

### 五、重要会计政策及会计估计

具体会计政策和会计估计提示:

适用 不适用

本公司根据实际生产经营特点,依据相关企业会计准则的规定,对收入确认、应收款项坏账准备、固定资产折旧、所得税等交易和事项制定了若干项具体会计政策和会计估计,详见本附注五之“11 应收款项”、“16 固定资产”、“28 收入”、“30 递延所得税资产/递延所得税负债”描述。

#### 1. 遵循企业会计准则的声明

本公司所编制的财务报表符合企业会计准则的要求,真实、完整地反映了公司的财务状况、经营成果、股东权益变动和现金流量等有关信息。

#### 2. 会计期间

本公司会计年度自公历1月1日起至12月31日止。

### 3. 营业周期

适用 不适用

本公司主要从事冶金行业，正常营业周期短于一年，以 12 个月作为资产和负债流动性划分标准。

### 4. 记账本位币

本公司的记账本位币为人民币。

### 5. 同一控制下和非同一控制下企业合并的会计处理方法

适用 不适用

#### (1) 同一控制下企业合并

参与合并的各方在合并前后均受同一方或相同的多方最终控制且该控制并非暂时性的，为同一控制下企业合并。合并方在企业合并中取得的资产和负债，以被合并方的资产、负债（包括最终控制方收购被合并方而形成的商誉）在最终控制方合并财务报表中的账面价值为基础，进行相关会计处理。合并方取得的净资产账面价值与支付的合并对价账面价值（或发行股份面值总额）的差额，调整资本公积（股本溢价），资本公积（股本溢价）不足以冲减的，调整留存收益。合并日为合并方实际取得对被合并方控制权的日期。

通过多次交易分步实现的同一控制下企业合并，合并方在取得被合并方控制权之前持有的长期股权投资，在取得原股权之日与合并方和被合并方同处于同一方最终控制之日孰晚日与合并日之间已确认有关损益、其他综合收益和其他所有者权益变动，分别冲减比较报表期间的期初留存收益或当期损益。

#### (2) 非同一控制下企业合并

参与合并的各方在合并前后不受同一方或相同的多方最终控制的，为非同一控制下企业合并。购买方支付的合并成本是为取得被购买方控制权而支付的资产、发生或承担的负债以及发行的权益性证券在购买日的公允价值之和。付出资产的公允价值与其账面价值的差额，计入当期损益。购买日是指购买方实际取得对被购买方控制权的日期。

购买方在购买日对合并成本进行分配，确认所取得的被购买方各项可辨认资产、负债及或有负债的公允价值。合并成本大于合并中取得的被购买方可辨认净资产公允价值份额的差额，确认为商誉；合并成本小于合并中取得的被购买方可辨认净资产公允价值份额的差额，计入当期损益。

通过多次交易分步实现的非同一控制下企业合并，对于购买日之前持有的被购买方的股权，按照该股权在购买日的公允价值进行重新计量，公允价值与其账面价值的差额计入当期投资收益；购买日之前持有的被购买方的股权涉及其他综合收益以及其他所有者权益变动的，与其相关的其他综合收益、其他所有者权益变动转为购买日所属当期投资收益，由于被投资方重新计量设定受益计划净负债或净资产变动而产生的其他综合收益除外。

### 6. 合并财务报表的编制方法

适用 不适用

合并财务报表的合并范围以控制为基础确定，包括本公司及本公司的子公司（指被本公司控制的主体，包括企业、被投资单位中可分割部分、以及企业所控制的结构化主体等）。子公司的经营成果和财务状况由控制开始日起至控制结束日止包含于合并财务报表中。

本公司通过同一控制下企业合并取得的子公司，在编制合并当期财务报表时，视同被合并子公司在本公司最终控制方对其实施控制时纳入合并范围，并对合并财务报表的期初数以及前期比较报表进行相应调整。

本公司通过非同一控制下企业合并取得的子公司，在编制合并当期财务报表时，以购买日确定的各项可辨认资产、负债的公允价值为基础对子公司的财务报表进行调整，并自购买日起将被合并子公司纳入合并范围。



子公司所采用的会计期间或会计政策与本公司不一致时，在编制合并财务报表时按本公司的会计期间或会计政策对子公司的财务报表进行必要的调整。合并范围内企业之间所有重大交易、余额以及未实现损益在编制合并财务报表时予以抵消。内部交易发生的未实现损失，有证据表明该损失是相关资产减值损失的，则不予抵消。

子公司少数股东应占的权益和损益分别在合并资产负债表中股东权益项目下和合并利润表中净利润项目下单独列示。

子公司少数股东分担的当期亏损超过了少数股东在该子公司期初所有者权益中所享有的份额的，其余额应当冲减少数股东权益。

因处置部分股权投资或其他原因丧失了对原有子公司控制权的，对于剩余股权，按照其在丧失控制权日的公允价值进行重新计量。处置股权取得的对价与剩余股权公允价值之和，减去按原持股比例计算应享有原有子公司自购买日开始持续计算的净资产的份额之间的差额，计入丧失控制权当期的投资收益，同时冲减商誉。与原有子公司股权投资相关的其他综合收益、其他所有者权益变动，在丧失控制权时转为当期投资收益，由于被投资方重新计量设定受益计划净负债或净资产变动而产生的其他综合收益除外。

通过多次交易分步处置对子公司股权投资直至丧失控制权的，需考虑各项交易是否构成一揽子交易，处置对子公司股权投资的各项交易的条款、条件以及经济影响符合以下一种或多种情况，表明应将多次交易事项作为一揽子交易进行会计处理：（1）这些交易是同时或者在考虑了彼此影响的情况下订立的；（2）这些交易整体才能达成一项完整的商业结果；（3）一项交易的发生取决于其他至少一项交易的发生；（4）一项交易单独看是不经济的，但是和其他交易一并考虑时是经济的。

不属于一揽子交易的，对其中每一项交易分别按照前述进行会计处理；若各项交易属于一揽子交易的，将各项交易作为一项处置子公司并丧失控制权的交易进行会计处理；但是，在丧失控制权之前每一次处置价款与处置投资对应的享有该子公司净资产份额的差额，在合并财务报表中确认为其他综合收益，在丧失控制权时一并转入丧失控制权当期的损益。

## 7. 合营安排分类及共同经营会计处理方法

√适用□不适用

合营安排分为共同经营和合营企业。共同经营，是指合营方享有该安排相关资产且承担该安排相关负债的合营安排。合营企业，是指合营方仅对该安排的净资产享有权利的合营安排。

共同经营的合营方应当确认其与共同经营中利益份额相关的下列项目，并按照相关企业会计准则的规定进行会计处理：（一）确认单独所持有的资产，以及按其份额确认共同持有的资产；（二）确认单独所承担的负债，以及按其份额确认共同承担的负债；（三）确认出售其享有的共同经营产出份额所产生的收入；（四）按其份额确认共同经营因出售产出所产生的收入；（五）确认单独所发生的费用，以及按其份额确认共同经营发生的费用。

合营方向共同经营投出或出售资产等（该资产构成业务的除外），在该资产等由共同经营出售给第三方之前，应当仅确认因该交易产生的损益中归属于共同经营其他参与方的部分。投出或出售的资产发生符合《企业会计准则第8号——资产减值》等规定的资产减值损失的，合营方应当全额确认该损失。

合营方自共同经营购买资产等（该资产构成业务的除外），在将该资产等出售给第三方之前，应当仅确认因该交易产生的损益中归属于共同经营其他参与方的部分。购入的资产发生符合《企业会计准则第8号——资产减值》等规定的资产减值损失的，合营方应当按其承担的份额确认该部分损失。

对共同经营不享有共同控制的参与方，如果享有该共同经营相关资产且承担该共同经营相关负债的，应当按照前述规定进行会计处理。

## 8. 现金及现金等价物的确定标准

现金等价物是指企业持有的期限短（一般指从购买日起三个月内到期）、流动性强、易于转换为已知金额现金、价值变动风险很小的投资。

## 9. 外币业务和外币报表折算

√适用□不适用

### (1) 外币交易的会计处理

发生外币交易时，采用交易发生日的即期汇率将外币金额折算为人民币金额。

于资产负债表日，外币货币性项目采用资产负债表日的即期汇率折算为人民币，所产生的折算差额，除根据借款费用核算方法应予资本化的，计入当期损益。以历史成本计量的外币非货币性项目，于资产负债表日仍采用交易发生日的即期汇率折算。

### (2) 外币财务报表的折算

境外经营的资产负债表中的资产和负债项目，采用资产负债表日的即期汇率折算，股东权益项目除未分配利润项目外，其他项目采用发生时的即期汇率折算。境外经营的利润表中的收入和费用项目，采用交易发生当期的平均汇率折算。上述折算产生的外币报表折算差额，在其他综合收益中列示。

## 10. 金融工具

√适用□不适用

### (1) 金融资产

①金融资产于初始确认时分类为以公允价值计量且其变动计入当期损益的金融资产、贷款及应收款项、持有至到期投资和可供出售金融资产。金融资产的分类取决于本公司对金融资产的持有意图和持有能力。

②金融资产于本公司成为金融工具合同的一方时，按公允价值确认。对于以公允价值计量且其变动计入当期损益的金融资产，相关交易费用直接计入当期损益；对于其他类别的金融资产，相关交易费用计入初始确认金额。

### ③金融资产的后续计量

以公允价值计量且其变动计入当期损益的金融资产，采用公允价值进行后续计量，公允价值变动形成的利得或损失，计入当期损益。

贷款及应收款项和持有至到期投资，采用实际利率法，按摊余成本进行后续计量，终止确认、减值以及摊销形成的利得或损失，计入当期损益。

可供出售金融资产，采用公允价值进行后续计量，公允价值变动计入其他综合收益，在该可供出售金融资产发生减值或终止确认时转出，计入当期损益。可供出售债务工具投资在持有期间按实际利率法计算的利息，计入当期损益。可供出售权益工具投资的现金股利，在被投资单位宣告发放股利时计入当期损益。

对于在活跃市场中没有报价且其公允价值不能可靠计量的权益工具投资以成本法计量。

### ④金融资产减值

本公司在期末对以公允价值计量且其变动计入当期损益的金融资产以外的金融资产的账面价值进行检查，有客观证据表明该金融资产发生减值的，确认减值损失，计提减值准备。

A、以摊余成本计量的金融资产的减值准备，按该金融资产预计未来现金流量现值低于其账面价值的差额计提，计入当期损益。

本公司对单项金额重大的金融资产单独进行减值测试，对单项金额不重大的金融资产，单独或包括在具有类似信用风险特征的金融资产组合中进行减值测试。单独测试未发生减值的金融资产，无论单项金额重大与否，仍将包括在具有类似信用风险特征的金融资产组合中再进行减值测试。已单独确认减值损失的金融资产，不包括在具有类似信用风险特征的金融资产组合中进行减值测试。

对以摊余成本计量的金融资产确认资产减值损失后，如有客观证据表明该金融资产价值已经恢复，且客观上与确认该损失后发生的事项有关，原确认的减值损失予以转回，计入当期损益。

### B、可供出售金融资产减值：

当综合相关因素判断可供出售权益工具投资公允价值下跌是严重或非暂时性下跌时，表明该可供出售权益工具投资发生减值。其中“严重下跌”是指公允价值下跌幅度累计超过50%；“非暂时性下跌”是指公允价值连续下跌时间超过12个月。

可供出售金融资产的公允价值发生非暂时性下跌时，即使该金融资产没有终止确认，原计入其他综合收益的因公允价值下降形成的累计损失，予以转出，计入当期损益。

对可供出售债务工具投资确认资产减值损失后，如有客观证据表明该金融资产价值已经恢复，且客观上与确认该损失后发生的事项有关，原确认的减值损失予以转回，计入当期损益。

可供出售权益工具投资发生的减值损失，不通过损益转回。

#### ⑤金融资产终止确认

当收取某项金融资产的现金流量的合同权利终止或将所有权上几乎所有的风险和报酬转移时，本公司终止确认该金融资产。

金融资产整体转移满足终止确认条件的，本公司将下列两项金额的差额计入当期损益：

A、所转移金融资产的账面价值；

B、因转移而收到的对价，与原直接计入股东权益的公允价值变动累计额之和。

#### (2) 金融负债

①金融负债于初始确认时分类为以公允价值计量且其变动计入当期损益的金融负债和其他金融负债。

②金融负债在初始确认时以公允价值计量。对于以公允价值计量且其变动计入当期损益的金融负债，相关交易费用直接计入当期损益；对于其他金融负债，相关交易费用计入初始确认金额。

#### ③金融负债的后续计量

A、以公允价值计量且其变动计入当期损益的金融负债，包括交易性金融负债和指定为以公允价值计量且其变动计入当期损益的金融负债，采用公允价值进行后续计量，公允价值变动形成的利得或损失，计入当期损益。

B、其他金融负债，采用实际利率法，按摊余成本进行后续计量。

#### ④金融负债终止确认

金融负债的现时义务全部或部分已经解除的，本公司终止确认该金融负债或其一部分。

#### (3) 金融资产和金融负债的公允价值确定方法

公允价值，指市场参与者在计量日发生的有序交易中，出售一项资产所能收到或者转移一项负债所需支付的价格。金融工具存在活跃市场的，本公司采用活跃市场中的报价确定其公允价值。活跃市场中的报价是指易于定期从交易所、经纪商、行业协会、定价服务机构等获得的价格，且代表了在公平交易中实际发生的市场交易的价格。金融工具不存在活跃市场的，本公司采用估值技术确定其公允价值。估值技术包括参考计量日市场参与者在主要市场或最有利市场中使用的价格、参照实质上相同的其他金融工具当前的公允价值、现金流量折现法和期权定价模型等。

## 11. 应收款项

### (1). 单项金额重大并单独计提坏账准备的应收款项

√适用 □不适用

单项金额重大的判断依据或金额标准	单项金额超过 100 万元(含 100 万元)
单项金额重大并单项计提坏账准备的计提方法	当存在客观证据表明本公司将无法按应收款项的原有条款收回所有款项时，对该款项单独进行减值测试，根据其未来现金流量现值低于其账面价值的差额，计提坏账准备。

### (2). 按信用风险特征组合计提坏账准备的应收款项：

√适用 □不适用

按信用风险特征组合计提坏账准备的计提方法（账龄分析法、余额百分比法、其他方法）	
账龄分析法	本集团以应收信用证款项、应收出口退税、关联方、账龄等作为信用风险特征确定应收款项风险组合。对应收信用证款项、应收出口退税和应收关联方款项构成的风险组合不计提坏账准备。

组合中，采用账龄分析法计提坏账准备的

适用 不适用

账龄	应收账款计提比例(%)	其他应收款计提比例(%)
1年以内(含1年)	6	6
其中：1年以内分项，可添加行		
1—2年	10	10
2—3年	30	30
3年以上		
3—4年	50	50
4—5年	80	80
5年以上	100	100

组合中，采用余额百分比法计提坏账准备的

适用 不适用

组合中，采用其他方法计提坏账准备的

适用 不适用

**(3). 单项金额不重大但单独计提坏账准备的应收款项：**

适用 不适用

单项计提坏账准备的理由	应收款项的未来现金流现值与以账龄为信用风险特征的应收款项组合的未来现金流现值存在显著差异
坏账准备的计提方法	单独进行减值测试，根据其预计未来现金流量现值低于其账面价值的差额，确认减值损失，计提坏账准备。

**12. 存货**

适用 不适用

(1) 本公司存货包括原材料、在产品、产成品、周转材料等。

(2) 原材料、产成品发出时采用加权平均法核算。周转材料包括低值易耗品和包装物等，除渣盘、轧辊按工作量法摊销外，其他均在领用时采用一次转销法进行摊销。

(3) 存货可变现净值的确定依据及存货跌价准备的计提方法。

存货可变现净值按存货的估计售价减去至完工时估计将要发生的成本、估计的销售费用以及相关税费后的金额确定。

期末，按照单个存货成本高于可变现净值的差额计提存货跌价准备，计入当期损益；以前减记存货价值的影响因素已经消失的，减记的金额应当予以恢复，并在原已计提的存货跌价准备金额内转回，转回的金额计入当期损益。对于数量繁多、单价较低的存货，按存货类别计提存货跌价准备。

(4) 本公司存货盘存采用永续盘存制。

**13. 持有待售资产**

适用 不适用

本公司将同时满足下列条件的非流动资产或处置组划分为持有待售类别：

(1) 根据类似交易中出售此类资产或处置组的惯例，在当前状况下即可立即出售；

(2) 出售极可能发生，即企业已经就一项出售计划作出决议且获得确定的购买承诺，预计出售将在一年内完成。有关规定要求企业相关权力机构或者监管部门批准后方可出售的，应当已经获得批准。

初始计量或在资产负债表日重新计量持有待售的非流动资产或处置组时，其账面价值高于公允价值减去出售费用后的净额的，将账面价值减记至公允价值减去出售费用后的净额，减记的金额确认为资产减值损失，计入当期损益，同时计提持有待售资产减值准备。

## 14. 长期股权投资

√适用 □不适用

### (1) 重大影响、共同控制的判断标准

①本公司结合以下情形综合考虑是否对被投资单位具有重大影响：是否在被投资单位董事会或类似权利机构中派有代表；是否参与被投资单位财务和经营政策制定过程；是否与被投资单位之间发生重要交易；是否向被投资单位派出管理人员；是否向被投资单位提供关键技术资料。

②若本公司与其他参与方均受某合营安排的约束，任何一个参与方不能单独控制该安排，任何一个参与方均能够阻止其他参与方或参与方组合单独控制该安排，本公司判断对该项合营安排具有共同控制。

### (2) 投资成本确定

①企业合并形成的长期股权投资，按以下方法确定投资成本：

A、对于同一控制下企业合并形成的对子公司投资，以在合并日取得被合并方所有者权益在最终控制方合并财务报表中账面价值的份额作为长期股权投资的投资成本。

分步实现的同一控制下企业合并，在合并日根据合并后应享有被合并方净资产在最终控制方合并财务报表中的账面价值的份额，确定长期股权投资的初始投资成本；初始投资成本与达到合并前长期股权投资账面价值加上合并日进一步取得股份新支付对价的账面价值之和的差额，调整资本公积（资/股本溢价），资本公积不足冲减的，冲减留存收益。合并日之前持有的股权投资，因采用权益法核算或金融工具确认和计量准则核算而确认的其他综合收益暂不进行会计处理，直至处置该项投资时采用与投资单位直接处置相关资产或负债相同的基础进行会计处理；因采用权益法核算而确认的被投资单位净资产中除净损益、其他综合收益和利润分配以外的所有者权益其他变动，暂不进行会计处理，直至处置该项投资时转入当期损益。其中，处置后的剩余股权根据本准则采用成本法或权益法核算的，其他综合收益和其他所有者权益应按比例结转，处置后的剩余股权改按金融工具确认和计量准则进行会计处理的，其他综合收益和其他所有者权益应全部结转。

B、对于非同一控制下企业合并形成的对子公司投资，以企业合并成本作为投资成本。

追加投资能够对非同一控制下的被投资单位实施控制的，以购买日之前所持被购买方的股权投资的账面价值与购买日新增投资成本之和，作为改按成本法核算的初始投资成本；购买日之前持有的被购买方的股权投资因采用权益法核算而确认的其他综合收益，在处置该项投资时采用与被投资单位直接处置相关资产或负债相同的基础进行会计处理。购买日之前持有的股权投资按照《企业会计准则第22号——金融工具确认和计量》有关规定进行会计处理的，原计入其他综合收益的累计公允价值变动应当在改按成本法核算时转入当期损益。

②除企业合并形成的长期股权投资以外，其他方式取得的长期股权投资，按以下方法确定投资成本：

A、以支付现金取得的长期股权投资，按实际支付的购买价款作为投资成本。

B、以发行权益性证券取得的长期股权投资，按发行权益性证券的公允价值作为投资成本。

③因追加投资等原因，能够对被投资单位单位施加重大影响或实施共同控制但不构成控制的，应当按照《企业会计准则第22号——金融工具确认和计量》确定的原持有股权的公允价值加上新增投资成本之和，作为改按权益法核算的初始投资成本。原持有的股权投资分类为可供出售金融资产的，其公允价值与账面价值之间的差额，以及原计入其他综合收益的累计公允价值变动应当转入改按权益法核算的当期损益。

### (3) 后续计量及损益确认方法

①对子公司投资

在合并财务报表中，对子公司投资按附注五、6 进行处理。

在母公司财务报表中，对子公司投资采用成本法核算，在被投资单位宣告分派的现金股利或利润时，确认投资收益。

#### ②对合营企业投资和对联营企业投资

对合营企业投资和对联营企业投资采用权益法核算，具体会计处理包括：

对于初始投资成本大于投资时应享有被投资单位可辨认净资产公允价值份额的，其差额包含在长期股权投资成本中；对于初始投资成本小于投资时应享有被投资单位可辨认净资产公允价值份额的，其差额计入当期损益，同时调整长期股权投资成本。

取得对合营企业投资和对联营企业投资后，按照应享有或应分担的被投资单位实现的净损益和其他综合收益的份额，分别确认投资损益和其他综合收益并调整长期股权投资的账面价值；按照被投资单位宣告分派的现金股利或利润应分得的部分，相应减少长期股权投资的账面价值。

在计算应享有或应分担的被投资单位实现的净损益的份额时，以取得投资时被投资单位可辨认净资产的公允价值为基础确定，对于被投资单位的会计政策或会计期间与本公司不同的，权益法核算时按照本公司的会计政策或会计期间对被投资单位的财务报表进行必要调整。与合营企业和联营企业之间内部交易产生的未实现损益按照持股比例计算归属于本公司的部分，在权益法核算时予以抵消。内部交易产生的未实现损失，有证据表明该损失是相关资产减值损失的，则全额确认该损失。

对合营企业或联营企业发生的净亏损，除本公司负有承担额外损失义务外，以长期股权投资的账面价值以及其他实质上构成对被投资单位净投资的长期权益减记至零为限。被投资企业以后实现净利润的，在收益分享额弥补未确认的亏损分担额后，恢复确认收益分享额。

对于被投资单位除净损益、其他综合收益和利润分配以外所有者权益的其他变动，调整长期股权投资的账面价值并计入资本公积。处置该项投资时，将原计入资本公积的部分按相应比例转入当期损益。

(3) 处置长期股权投资，其账面价值与实际取得价款的差额计入当期损益，采用权益法核算的长期股权投资，处置时，采用与被投资单位直接处置相关资产或负债相同的基础，按相应比例对原计入其他综合收益的部分进行会计处理。

因处置部分权益性投资等原因丧失了对被投资单位共同控制或重大影响的，处置后的剩余股权按《企业会计准则第 22 号——金融工具确认和计量》核算，其在丧失共同控制或重大影响之日的公允价值与账面价值间的差额计入当期损益。原股权投资因采用权益法核算而确认的其他综合收益，应当在终止采用权益法核算时采用与被投资单位直接处置相关资产或负债相同的基础进行会计处理。

因处置部分权益性投资等原因丧失了对被投资单位控制的，在编制个别财务报表时，处置后的剩余股权能够对被投资单位实施共同控制或重大影响的，改按权益法核算，并对剩余股权视同自取得时即采用权益法核算进行调整。处置后剩余股权不能对被投资单位实施共同控制或重大影响的，按《企业会计准则第 22 号——金融工具确认和计量》的有关规定进行会计处理，其在丧失控制权之日的公允价值与账面价值间的差额计入当期损益。

## 15. 投资性房地产

不适用

## 16. 固定资产

### (1). 确认条件

适用 不适用

(1) 固定资产是指为生产商品、提供劳务、出租或经营管理而持有的，使用寿命超过一个会计年度的有形资产。

### (2). 折旧方法

适用 不适用

类别	折旧方法	折旧年限（年）	残值率	年折旧率
房屋及建筑物	直线法	40 年	5.00%	2.38%
机器设备	直线法	15 年	5.00%	6.33%
运输设备	直线法	5-10 年	5.00%	9.5%-19.5%
电子及其他设备	直线法	5 年	5.00%	19.00%

本公司至少在每年年度终了对固定资产的使用寿命、预计净残值和折旧方法进行复核。

### (3). 融资租入固定资产的认定依据、计价和折旧方法

适用  不适用

以融资租赁方式租入的固定资产采用与自有固定资产一致的政策计提租赁资产折旧。能够合理确定租赁期届满时取得租赁资产所有权的，在租赁资产使用寿命内计提折旧，无法合理确定租赁期届满能够取得租赁资产所有权的，在租赁期与租赁资产使用寿命两者中较短的期间内计提折旧。

### 17. 在建工程

适用  不适用

在建工程在达到预定可使用状态时，按实际发生的全部支出转入固定资产核算。

### 18. 借款费用

适用  不适用

(1) 借款费用包括借款利息、折价或溢价的摊销、辅助费用以及因外币借款而发生的汇兑差额等。可直接归属于符合资本化条件的资产的购建或者生产的借款费用，予以资本化，计入相关资产成本；其他借款费用计入当期损益。

(2) 当资产支出已经发生、借款费用已经发生且为使资产达到预定可使用或者可销售状态所必要的购建或者生产活动已经开始时，开始借款费用的资本化。符合资本化条件的资产在购建或者生产过程中发生非正常中断、且中断时间连续超过 3 个月的，暂停借款费用的资本化。当所购建或者生产的资产达到预定可使用或者可销售状态时，停止借款费用的资本化，以后发生的借款费用计入当期损益。

(3) 借款费用资本化金额的计算方法

① 为购建或者生产符合资本化条件的资产而借入的专门借款所发生的借款费用（包括借款利息、折价或溢价的摊销、辅助费用、外币专门借款本金和利息的汇兑差额），其资本化金额为在资本化期间内专门借款实际发生的借款费用减去尚未动用的借款资金存入银行取得的利息收入或进行暂时性投资取得的投资收益后的金额。

② 为购建或者生产符合资本化条件的资产而占用的一般借款所发生的借款费用（包括借款利息、折价或溢价的摊销），其资本化金额根据在资本化期间内累计资产支出超过专门借款部分的资产支出加权平均数乘以所占用一般借款的资本化率计算确定。

### 19. 生物资产

适用  不适用

### 20. 油气资产

适用  不适用

## 21. 无形资产

### (1). 计价方法、使用寿命、减值测试

√适用□不适用

无形资产按照取得时的成本进行初始计量。无形资产的摊销方法：

①对于使用寿命有限的无形资产，在使用寿命期限内，采用直线法摊销。

各项无形资产的使用寿命如下：

无形资产类别	预计使用寿命	年摊销率
土地使用权	50年	2.00%
采矿权	20年	5.00%
软件	10年	10.00%

本公司至少于每年年度终了对无形资产的使用寿命及摊销方法进行复核。

②对于使用寿命不确定的无形资产，不摊销。于每年年度终了，对使用寿命不确定的无形资产的使用寿命进行复核，如果有证据表明其使用寿命是有限的，则估计其使用寿命，并按其使用寿命进行摊销。

### (2). 内部研究开发支出会计政策

√适用□不适用

①划分公司内部研究开发项目研究阶段和开发阶段的具体标准

研究是指为获取并理解新的科学或技术知识而进行的独创性的有计划调查。开发是指在进行商业性生产或使用前，将研究成果或其他知识应用于一项或若干项计划或设计，以生产出新的或具有实质性改进的材料、装置、产品或获得新工序等。

②研究阶段的支出，于发生时计入当期损益。开发阶段的支出，同时满足下列条件的，予以资本化：

A、完成该无形资产以使其能够使用或出售在技术上具有可行性；

B、具有完成该无形资产并使用或出售的意图；

C、无形资产产生经济利益的方式，包括能够证明运用该无形资产生产的产品存在市场或无形资产自身存在市场，无形资产将在内部使用的，应当证明其有用性；

D、有足够的技术、财务资源和其他资源支持，以完成该无形资产的开发，并有能力使用或出售该无形资产；

E、归属于该无形资产开发阶段的支出能够可靠地计量。

## 22. 长期资产减值

√适用□不适用

本公司在资产负债表日根据内部及外部信息以确定长期股权投资、固定资产、在建工程、无形资产等长期资产是否存在减值的迹象，对存在减值迹象的长期资产进行减值测试，估计其可收回金额。

可收回金额的估计结果表明上述长期资产可收回金额低于其账面价值的，其账面价值会减记至可收回金额，减记的金额确认为资产减值损失，计入当期损益，同时计提相应的减值准备。

可收回金额是指资产（或资产组、资产组组合，下同）的公允价值减去处置费用后的净额与资产预计未来现金流量的现值两者之间较高者。

资产组是可以认定的最小资产组合，其产生的现金流入基本上独立于其他资产或者资产组。资产组由创造现金流入相关的资产组成。在认定资产组时，主要考虑该资产组能否独立产生现金流入，同时考虑管理层对生产经营活动的管理方式、以及对资产使用或者处置的决策方式等。

资产的公允价值减去处置费用后的净额，是根据市场参与者在计量日发生的有序交易中，出售一项资产所能收到或者转移一项负债所需支付的价格减去可直接归属于该资产处置费用的金额



确定。资产预计未来现金流量的现值，按照资产在持续使用过程中和最终处置时所产生的预计未来现金流量，选择恰当的税前折现率对其进行折现后的金额加以确定。

与资产组或者资产组组合相关的减值损失，先抵减分摊至该资产组或者资产组组合中商誉的账面价值，再根据资产组或者资产组组合中除商誉之外的其他各项资产的账面价值所占比重，按比例抵减其他各项资产的账面价值，但抵减后的各资产的账面价值不得低于该资产的公允价值减去处置费用后的净额（如可确定的）、该资产预计未来现金流量的现值（如可确定的）和零三者之中最高者。

前述长期资产减值损失一经确认，在以后会计期间不得转回。

### 23. 长期待摊费用

适用 不适用

### 24. 职工薪酬

#### (1)、短期薪酬的会计处理方法

适用 不适用

职工薪酬包括短期薪酬、离职后福利、辞退福利和其他长期职工福利。本公司在职工提供服务的会计期间，将应付的职工薪酬确认为负债。

#### (2)、离职后福利的会计处理方法

适用 不适用

本公司按规定参加由政府机构设立的职工社会保障体系，包括基本养老保险、医疗保险、住房公积金及其他社会保障制度，相应的支出于发生时计入相关资产成本或当期损益。

#### (3)、辞退福利的会计处理方法

适用 不适用

在职工劳动合同到期之前解除与职工的劳动关系，或为鼓励职工自愿接受裁减而提出给予补偿的建议，本公司在下列两者孰早日确认辞退福利产生的职工薪酬负债，并计入当期损益：本公司不能单方面撤回因解除劳动关系计划或裁减建议所提供的辞退福利时；本公司确认与涉及支付辞退福利的重组相关的成本或费用时。

#### (4)、其他长期职工福利的会计处理方法

适用 不适用

### 25. 预计负债

适用 不适用

(1) 与或有事项相关的义务同时满足下列条件的，应当确认为预计负债：

- ①该义务是企业承担的现时义务；
- ②履行该义务很可能导致经济利益流出企业；
- ③该义务的金额能够可靠地计量。

(2) 预计负债按照履行相关现时义务所需支出的最佳估计数进行初始计量。

如所需支出存在一个连续范围，且该范围内各种结果发生的可能性相同的，最佳估计数按照该范围内的中间值确定。

在其他情况下，最佳估计数分别下列情况处理：

- ①或有事项涉及单个项目的，按照最可能发生金额确定。
- ②或有事项涉及多个项目的，按照各种可能结果及相关概率计算确定。

## 26. 股份支付

适用 不适用

### (1) 股份支付的种类

股份支付是为了获取职工或其他方提供服务而授予权益工具或者承担以权益工具为基础确定的负债的交易。股份支付分为以权益结算的股份支付和以现金结算的股份支付。

#### ① 以权益结算的股份支付

用以换取职工提供的服务的权益结算的股份支付，以授予职工权益工具在授予日的公允价值计量。该公允价值的金额在完成等待期内的服务或达到规定业绩条件才可行权的情况下，在等待期内以对可行权权益工具数量的最佳估计为基础，按直线法计算计入相关成本或费用，在授予后立即可行权时，在授予日计入相关成本或费用，相应增加资本公积。

用以换取其他方服务的权益结算的股份支付，如果其他方服务的公允价值能够可靠计量，按照其他方服务在取得日的公允价值计量，如果其他方服务的公允价值不能可靠计量，但权益工具的公允价值能够可靠计量的，按照权益工具在服务取得日的公允价值计量，计入相关成本或费用，相应增加股东权益。

#### ② 以现金结算的股份支付

以现金结算的股份支付，按照本公司承担的以股份或其他权益工具为基础确定的负债的公允价值计量。如授予后立即可行权，在授予日计入相关成本或费用，相应增加负债；如须完成等待期内的服务或达到规定业绩条件以后才可行权，在等待期的每个资产负债表日，以对可行权情况的最佳估计为基础，按照本公司承担负债的公允价值金额，将当期取得的服务计入成本或费用，相应增加负债。

在相关负债结算前的每个资产负债表日以及结算日，对负债的公允价值重新计量，其变动计入当期损益。

### (2) 实施、修改、终止股份支付计划的相关会计处理

本公司对股份支付计划进行修改时，若修改增加了所授予权益工具的公允价值，按照权益工具公允价值的增加相应确认取得服务的增加。权益工具公允价值的增加是指修改前后的权益工具在修改日的公允价值之间的差额。若修改减少了股份支付公允价值总额或采用了其他不利于职工的方式，则仍继续对取得的服务进行会计处理，视同该变更从未发生，除非本公司取消了部分或全部已授予的权益工具。

在等待期内，如果取消了授予的权益工具，本公司对取消所授予的权益性工具作为加速行权处理，将剩余等待期内应确认的金额立即计入当期损益，同时确认资本公积。职工或其他方能够选择满足非可行权条件但在等待期内未满足的，本公司将其作为授予权益工具的取消处理。

## 27. 优先股、永续债等其他金融工具

适用 不适用

## 28. 收入

适用 不适用

### (1) 销售商品收入

在已将商品所有权上的主要风险和报酬转移给购货方，既没有保留通常与所有权相联系的继续管理权，也没有对已售出的商品实施有效控制，收入的金额、相关的已发生或将发生的成本能够可靠地计量，相关的经济利益很可能流入时，确认销售商品收入。

具体确认方法为：国内销售的具体确认时点为根据约定的交货方式已将货物交付给客户，并且符合其他收入确认条件的时候确认销售收入的实现；国外销售收入的具体确认时点为货物已经出运或将提单交付买方，并且符合其他收入确认条件的时候确认销售收入的实现。

#### (2) 提供劳务收入

①在交易的完工进度能够可靠地确定，收入的金额、相关的已发生或将发生的成本能够可靠地计量，相关的经济利益很可能流入时，采用完工百分比法确认提供劳务收入。

确定完工进度可以选用下列方法：已完工作的测量，已经提供的劳务占应提供劳务总量的比例，已经发生的成本占估计总成本的比例。

②在提供劳务交易结果不能够可靠估计时，分别下列情况处理：

A、已经发生的劳务成本预计能够得到补偿的，按照已经发生的劳务成本金额确认提供劳务收入，并按相同金额结转劳务成本。

B、已经发生的劳务成本预计不能够得到补偿的，将已经发生的劳务成本计入当期损益，不确认提供劳务收入。

#### (3) 让渡资产使用权收入

在收入的金额能够可靠地计量，相关的经济利益很可能流入时，确认让渡资产使用权收入。

## 29. 政府补助

### (1)、与资产相关的政府补助判断依据及会计处理方法

√适用  不适用

政府补助是指本公司从政府无偿取得货币性资产和非货币性资产，不包括政府作为所有者投入的资本。政府补助分为与资产相关的政府补助和与收益相关的政府补助。本公司将所取得的用于购建或以其他方式形成长期资产的政府补助界定为与资产相关的政府补助；其余政府补助界定为与收益相关的政府补助。若政府文件未明确规定补助对象，则采用以下方式将补助款划分为与收益相关的政府补助和与资产相关的政府补助：（1）政府文件明确了补助所针对的特定项目的，根据该特定项目的预算中将形成资产的支出金额和计入费用的支出金额的相对比例进行划分，对该划分比例需在每个资产负债表日进行复核，必要时进行变更；（2）政府文件中对用途仅作一般性表述，没有指明特定项目的，作为与收益相关的政府补助。

政府补助为货币性资产的，按照收到或应收的金额计量。政府补助为非货币性资产的，按照公允价值计量；公允价值不能够可靠取得的，按照名义金额计量。

政府补助同时满足下列条件的，予以确认：（1）企业能够满足政府补助所附条件；（2）企业能够收到政府补助。与企业日常活动相关的政府补助，按照经济业务实质，计入其他收益。与企业日常活动无关的政府补助，计入营业外收入。

与资产相关的政府补助，确认为递延收益（或冲减相关资产的账面价值），并在相关资产使用寿命内平均分配，计入当期损益。但是，按照名义金额计量的政府补助，直接计入当期损益。

### (2)、与收益相关的政府补助判断依据及会计处理方法

√适用  不适用

与收益相关的政府补助，如果用于补偿本公司以后期间的相关费用或损失的，确认为递延收益，并在确认相关费用的期间，计入当期损益（或冲减相关成本）；如果用于补偿本公司已发生的相关费用或损失的，直接计入当期损益（或冲减相关成本）。

## 30. 递延所得税资产/递延所得税负债

√适用  不适用

本公司采用资产负债表债务法进行所得税会计处理。

除与直接计入股东权益的交易或事项有关的所得税影响计入股东权益外，当期所得税费用和递延所得税费用（或收益）计入当期损益。

当期所得税费用是按本年度应纳税所得额和税法规定的税率计算的预期应交所得税，加上对以前年度应交所得税的调整。

资产负债表日，如果纳税主体拥有以净额结算的法定权利并且意图以净额结算或取得资产、清偿负债同时进行，那么当期所得税资产及当期所得税负债以抵销后的净额列示。

递延所得税资产和递延所得税负债分别根据可抵扣暂时性差异和应纳税暂时性差异确定，按照预期收回资产或清偿债务期间的适用税率计量。暂时性差异是指资产或负债的账面价值与其计税基础之间的差额，包括能够结转以后年度抵扣的亏损和税款递延。递延所得税资产的确认以很可能取得用来抵扣暂时性差异的应纳税所得额为限。

对于既不影响会计利润也不影响应纳税所得额（或可抵扣亏损）的非企业合并交易中产生的资产或负债初始确认形成的暂时性差异，不确认递延所得税。商誉的初始确认导致的暂时性差异也不产生递延所得税。

资产负债表日，根据递延所得税资产和负债的预期收回或结算方式，依据已颁布的税法规定，按照预期收回该资产或清偿该负债期间的适用税率计量该递延所得税资产和负债的账面金额。

资产负债表日，递延所得税资产及递延所得税负债在同时满足以下条件时以抵销后的净额列示：

- （1）纳税主体拥有以净额结算当期所得税资产及当期所得税负债的法定权利；
- （2）递延所得税资产及递延所得税负债是与同一税收征管部门对同一纳税主体征收的所得税相关或者是对不同的纳税主体相关，但在未来每一具有重要性的递延所得税资产及负债转回的期间内，涉及的纳税主体意图以净额结算当期所得税资产和负债或是同时取得资产、清偿负债。

### 31. 租赁

#### (1)、经营租赁的会计处理方法

√适用 □不适用

##### 租入资产

经营租赁租入资产的租金费用在租赁期内按直线法确认为相关资产成本或费用。或有租金在实际发生时计入当期损益。

##### 租出资产

经营租赁租出资产所产生的租金收入在租赁期内按直线法确认为收入。经营租赁租出资产发生的初始直接费用，直接计入当期损益。或有租金在实际发生时计入当期损益。

#### (2)、融资租赁的会计处理方法

√适用□不适用

##### 作为融资租赁承租人

融资租入的资产，于租赁期开始日将租赁开始日租赁资产的公允价值与最低租赁付款额现值两者中较低者作为租入资产的入账价值，将最低租赁付款额作为长期应付款的入账价值，其差额作为未确认融资费用，在租赁期内各个期间采用实际利率法进行分摊。或有租金在实际发生时计入当期损益。

### 32. 其他重要的会计政策和会计估计

√适用 □不适用

#### 终止经营

终止经营，是指满足下列条件之一的已被本公司处置或划归为持有待售的、在经营和编制财务报表时能够单独区分的组成部分：①该组成部分代表一项独立的主要业务或一个主要经营地区；

②该组成部分是拟对一项独立的主要业务或一个主要经营地区进行处置计划的一部分；③该组成部分是仅仅为了再出售而取得的子公司。

终止经营的会计处理方法参见本附注五、13“持有待售资产”相关描述。

### 33. 重要会计政策和会计估计的变更

#### (1)、重要会计政策变更

适用 不适用

#### (2)、重要会计估计变更

适用 不适用

### 34. 其他

适用 不适用

## 六、税项

### 1. 主要税种及税率

主要税种及税率情况

适用 不适用

税种	计税依据	税率
增值税	应税收入按适用税率计算销项税，并按扣除当期允许抵扣的进项税额后的差额缴纳增值税	17%、16%、10%、6%
消费税		
城市维护建设税	按实际缴纳流转税额	7%或5%
企业所得税	应纳税所得额	25%
资源税	按开采自用的铁矿石吨数缴纳/铁矿石销售额	2015年5月1日至2016年6月30日按开采自用的铁矿石吨数5.8元/吨计缴。自2016年7月1日起，按铁矿石销售额2.5%从价计征。
教育费附加	按实际缴纳流转税额	5%
环境保护税	应税大气污染物按照污染物排放量折合的污染当量数确定；应税水污染物按照污染物排放量折合的污染当量数确定；应税固体废物按照固体废物的排放量确定；应税噪声按照超过国家规定标准的分贝数确定。	南京市环保税大气污染物环境保护税适用税额为每污染当量8.4元；水污染物环境保护税适用税额为每污染当量8.4元。固体废物：煤矸石每吨5元，尾矿每吨15元，危险废物每吨1,000元，冶炼渣、粉煤灰、炉渣、其他固体废物每吨25元。工业噪音主要分为每月350元（超标1-3分贝）、每月700元（超标4-6分贝）、每月1400元（超标7-9分贝），每月2,800元（超标10-12分贝），每月5,600元（超标13-15分贝），每月11,200元（超标16分贝以上）。

存在不同企业所得税税率纳税主体的，披露情况说明

适用 不适用

纳税主体名称	所得税税率 (%)
江苏金恒信息科技股份有限公司	15
香港金腾发展有限公司	16.5
南京钢铁印度有限公司	33
南京钢铁贸易 (马来西亚) 有限公司 (注)	18
南钢中东贸易有限公司	-
新加坡金腾国际有限公司	10
PTNISCOJINTENGSTEEL	28
JinTouCapitalLimited	-
FID II (HK) Limited	16.5

注：应纳税所得额 50 万林吉特（含本数）以下适用税率 18%，50 万林吉特以上适用税率 20%-24%。

## 2. 税收优惠

适用  不适用

### （1）增值税优惠：

子公司南京南钢产业发展有限公司根据财政部国家税务总局《关于印发〈资源综合利用产品和劳务增值税优惠目录〉的通知》（财税〔2015〕78 号），享受销售利用工业生产过程中产生的余热、余压生产的电力或热力实行增值税即征即退 100% 的增值税优惠政策。

子公司江苏金恒信息科技有限公司根据国务院关于印发《进一步鼓励软件产业和集成电路产业发展若干政策的通知》（国发〔2011〕4 号）、财政部、国家税务总局《关于软件产品增值税政策的通知》（财税〔2011〕100 号），按 17% 的法定税率征收增值税，对实际税负超过 3% 的部分即征即退。

### （2）企业所得税优惠：

根据《中华人民共和国企业所得税法》及其实施条例，本公司及子公司南京南钢产业发展有限公司以《资源综合利用企业所得税优惠目录》规定的资源作为主要原材料，生产国家非限制和禁止并符合国家和行业相关标准的产品取得的收入，在计算应纳税所得时减按 90% 计入收入总额。

根据《中华人民共和国企业所得税法》及其实施条例，本公司及子公司购置并实际使用规定的环境保护、节能节水 and 安全生产专用设备，可以按专用设备投资额的 10% 抵免当年企业所得税应纳税额。

根据《中华人民共和国企业所得税法》、《中华人民共和国企业所得税法实施条例》的相关规定，对国家需要重点扶持的高新技术企业，减按 15% 的税率征收企业所得税。子公司江苏金恒信息科技有限公司于 2016 年 11 月 30 日获得高新技术企业资格认定，证书编号：

GR201632000559，自 2016 年至 2018 年享受国家需要重点扶持的高新技术企业适用 15% 的企业所得税优惠税率。

子公司新加坡金腾国际有限公司根据新加坡国际企业发展局“全球贸易商计划”，报告期享受 10% 的企业所得税优惠税率。

## 3. 其他

适用  不适用

## 七、合并财务报表项目注释

## 1、货币资金

√适用 □不适用

单位：元 币种：人民币

项目	期末余额	期初余额
库存现金	293,671.62	159,970.13
银行存款	1,720,080,675.83	1,026,537,171.68
其他货币资金	3,122,809,966.44	1,721,319,196.78
合计	4,843,184,313.89	2,748,016,338.59
其中：存放在境外的款项总额	549,741,996.76	556,840,273.14

其他说明

因抵押等原因使用有限制的资金参见附注七、78 所示。

## 2、以公允价值计量且其变动计入当期损益的金融资产

√适用 □不适用

单位：元 币种：人民币

项目	期末余额	期初余额
交易性金融资产	268,321,529.74	236,240,088.56
其中：债务工具投资		
权益工具投资	218,511,343.13	231,648,488.56
衍生金融资产	49,810,186.61	4,591,600.00
其他		
指定以公允价值计量且其变动计入当期损益的金融资产		
其中：债务工具投资		
权益工具投资		
其他		
合计	268,321,529.74	236,240,088.56

其他说明：

不适用

## 3、衍生金融资产

□适用 √不适用

## 4、应收票据

## (1). 应收票据分类列示

√适用 □不适用

单位：元 币种：人民币

项目	期末余额	期初余额
银行承兑票据	6,668,386,149.78	4,534,279,784.33

商业承兑票据	135,333,731.29	133,891,275.60
合计	6,803,719,881.07	4,668,171,059.93

## (2). 期末公司已质押的应收票据

√适用 □不适用

单位：元 币种：人民币

项目	期末已质押金额
银行承兑票据	5,046,821,277.07
商业承兑票据	
合计	5,046,821,277.07

## (3). 期末公司已背书或贴现且在资产负债表日尚未到期的应收票据：

√适用 □不适用

单位：元 币种：人民币

项目	期末终止确认金额	期末未终止确认金额
银行承兑票据	6,449,133,724.29	
商业承兑票据		
合计	6,449,133,724.29	

## (4). 期末公司因出票人未履约而将其转应收账款的票据

□适用 √不适用

其他说明

□适用 √不适用

## 5、应收账款

## (1). 应收账款分类披露

√适用 □不适用

单位：元 币种：人民币

类别	期末余额					期初余额				
	账面余额		坏账准备		账面价值	账面余额		坏账准备		账面价值
	金额	比例 (%)	金额	计提比例 (%)		金额	比例 (%)	金额	计提比例 (%)	
单项金额重大并单独计提坏账准备的应收账款	10,227,227.14	1.21	6,136,336.28	60.00	4,090,890.86	6,330,516.53	0.94	3,798,309.92	60.00	2,532,206.61
按信用风险特征组合计提坏账准备的应收账款	838,042,507.43	98.79	45,531,861.13		792,510,646.30	670,015,505.06	99.05	34,632,625.33	5.17	635,382,879.73
①账龄组合	708,240,746.61	83.49	45,531,861.13		662,708,885.48	534,428,449.34	79.00	34,632,625.33	6.48	499,795,824.01
②应收信用证	129,801,760.82	15.30	-		129,801,760.82	135,587,055.72	20.05			135,587,055.72
单项金额不重大但单独计提坏账准备的应收账款	63,340.00	0.01	63,340.00		-	63,936.80	0.01	63,936.80	100.00	-
合计	848,333,074.57	100	51,731,537.41	100	796,601,537.16	676,409,958.39	100.00	38,494,872.05	5.69	637,915,086.34



期末单项金额重大并单项计提坏帐准备的应收账款

适用 不适用

单位：元 币种：人民币

应收账款 (按单位)	期末余额			
	应收账款	坏账准备	计提比例	计提理由
公司 1	10,227,227.14	6,136,336.28	0.60	已出现逾期
合计	10,227,227.14	6,136,336.28	/	/

组合中，按账龄分析法计提坏账准备的应收账款：

适用 不适用

单位：元 币种：人民币

账龄	期末余额		
	应收账款	坏账准备	计提比例
1 年以内			
其中：1 年以内分项			
1 年以内小计	694,541,847.50	41,672,510.85	6.00
1 至 2 年	5,904,828.25	590,482.83	10.00
2 至 3 年	4,434,778.08	1,330,433.42	30.00
3 年以上			
3 至 4 年	2,841,717.50	1,420,858.75	50.00
4 至 5 年	-	-	80.00
5 年以上	517,575.28	517,575.28	100.00
合计	708,240,746.61	45,531,861.13	

确定该组合依据的说明：

公司管理层认为应收款相同账龄具有相同或类似信用风险。

组合中，采用余额百分比法计提坏账准备的应收账款：

适用 不适用

组合中，采用其他方法计提坏账准备的应收账款：

适用 不适用

(2). 本期计提、收回或转回的坏账准备情况：

本期计提坏账准备金额 13,236,665.36 元；本期收回或转回坏账准备金额 0 元。

其中本期坏账准备收回或转回金额重要的：

适用 不适用

(3). 本期实际核销的应收账款情况

适用 不适用

## (4). 按欠款方归集的期末余额前五名的应收账款情况:

√适用 □不适用

本报告期按欠款方归集的期末余额前五名应收账款汇总金额 573,503,955.92 元, 占应收账款期末余额合计数的比例 67.60%, 相应计提的坏账准备期末余额汇总金额 27,701,497.44 元。

## (5). 因金融资产转移而终止确认的应收账款:

□适用 √不适用

## (6). 转移应收账款且继续涉入形成的资产、负债金额:

□适用 √不适用

其他说明:

□适用 √不适用

## 6、预付款项

## (1). 预付款项按账龄列示

√适用 □不适用

单位: 元 币种: 人民币

账龄	期末余额		期初余额	
	金额	比例(%)	金额	比例(%)
1 年以内	301,860,355.31	98.35	225,536,712.08	96.33
1 至 2 年	778,495.60	0.25	4,076,748.09	1.74
2 至 3 年	886,987.29	0.29	1,523,628.35	0.65
3 年以上	3,419,500.12	1.11	2,992,427.44	1.28
合计	306,945,338.32	100.00	234,129,515.96	100.00

账龄超过 1 年且金额重要的预付款项未及时结算原因的说明:

期末余额中账龄一年以上的预付账款系尚未与供货单位清算的货款。

## (2). 按预付对象归集的期末余额前五名的预付款情况:

√适用 □不适用

2018 年 6 月 30 日, 期末余额前五名的预付账款的年末余额为人民币 165,225,131.35 元, 占预付账款余额合计数的比例为 53.83%。

其他说明

□适用 √不适用

## 7、应收利息

## (1). 应收利息分类

□适用 √不适用

## (2). 重要逾期利息

□适用 √不适用

其他说明:

适用 不适用

## 8、 应收股利

### (1). 应收股利

适用 不适用

### (2). 重要的账龄超过 1 年的应收股利:

适用 不适用

其他说明:

适用 不适用

## 9、 其他应收款

### (1). 其他应收款分类披露

适用 不适用

单位：元 币种：人民币

类别	期末余额					期初余额				
	账面余额		坏账准备		账面价值	账面余额		坏账准备		账面价值
	金额	比例 (%)	金额	计提比例 (%)		金额	比例 (%)	金额	计提比例 (%)	
单项金额重大并单独计提坏账准备的其他应收款	19,847,500.01	29.79	19,847,500.01	100.00		19,847,500.01	28.44	19,847,500.01	100.00	
按信用风险特征组合计提坏账准备的其他应收款	46,768,765.54	70.21	9,780,653.56	20.91	36,988,111.98	49,929,620.07	71.56	10,842,423.29	21.72	39,087,196.78
①账龄组合	33,337,829.38	50.04	9,780,653.56	29.34	23,557,175.82	40,997,748.18	58.76	10,842,423.29	26.45	30,155,324.89
②应收出口退税	13,430,936.16	20.17			13,430,936.16	8,931,871.89	12.80			8,931,871.89
单项金额不重大但单独计提坏账准备的其他应收款										
合计	66,616,265.55	100.00	29,628,153.57	44.48	36,988,111.98	69,777,120.08	100.00	30,689,923.30	43.98	39,087,196.78

期末单项金额重大并单项计提坏帐准备的其他应收款

适用 不适用

单位：元 币种：人民币

其他应收款 (按单位)	期末余额			计提理由
	其他应收款	坏账准备	计提比例 (%)	
公司 1	19,847,500.01	19,847,500.01	100.00%	相关诉讼事项已终审判决，公司预计该款项难以收回
合计	19,847,500.01	19,847,500.01	/	/

组合中，按账龄分析法计提坏账准备的其他应收款:

适用 不适用

单位：元 币种：人民币

账龄	期末余额		
	其他应收款	坏账准备	计提比例 (%)
1 年以内			

其中：1年以内分项			
1年以内小计	20,239,100.11	1,214,346.01	6
1至2年	3,808,970.79	380,897.08	10
2至3年	340,293.84	102,088.15	30
3年以上			
3至4年	1,657,126.39	828,563.20	50
4至5年	187,895.59	150,316.46	80
5年以上	7,104,442.66	7,104,442.66	100
合计	33,337,829.38	9,780,653.56	29

确定该组合依据的说明：

公司管理层认为应收款相同账龄具有相同或类似信用风险。

组合中，采用余额百分比法计提坏账准备的其他应收款：

适用 不适用

组合中，采用其他方法计提坏账准备的其他应收款：

适用 不适用

(2) 本期计提、收回或转回的坏账准备情况：

本期计提坏账准备金额 0 元；本期收回或转回坏账准备金额 1,061,769.73 元。

其中本期坏账准备转回或收回金额重要的：

适用 不适用

(3) 本期实际核销的其他应收款情况

适用 不适用

(4) 其他应收款按款项性质分类情况

适用 不适用

单位：元 币种：人民币

款项性质	期末账面余额	期初账面余额
应收出口退税	13,430,936.16	8,931,871.89
第三方资金往来	29,612,084.11	29,612,084.11
对外暂付款	3,951,918.65	20,303,084.42
其他	19,621,326.63	10,930,079.66
合计	66,616,265.55	69,777,120.08

(5) 按欠款方归集的期末余额前五名的其他应收款情况：

适用 不适用

单位：元 币种：人民币

单位名称	款项的性质	期末余额	账龄	占其他应收款期末余额合计数的比例(%)	坏账准备期末余额
公司 1	第三方资金往来款	19,847,500.01	5年以上	29.79	19,847,500.01
公司 2	第三方借款	4,703,725.00	1年以内	7.06	282,223.50
公司 3	第三方借款	2,724,584.10	5年以上	4.09	2,724,584.10

公司 4	押金、保证金、质保金	1,947,598.00	1 年以内	2.93	116,855.88
公司 5	押金、保证金、质保金	1,800,000.00	1 年以内	2.70	108,000.00
合计	/	31,023,407.11	/	46.57	23,079,163.49

## (6). 涉及政府补助的应收款项

□适用 √不适用

## (7). 因金融资产转移而终止确认的其他应收款:

□适用 √不适用

## (8). 转移其他应收款且继续涉入形成的资产、负债的金额:

□适用 √不适用

其他说明:

□适用 √不适用

## 10、 存货

## (1). 存货分类

√适用 □不适用

单位: 元 币种: 人民币

项目	期末余额			期初余额		
	账面余额	跌价准备	账面价值	账面余额	跌价准备	账面价值
原材料	1,596,023,135.13	15,423,873.33	1,580,599,261.80	1,698,702,321.31	28,700,012.40	1,670,002,308.91
在产品	1,221,515,506.16	41,736,178.71	1,179,779,327.45	1,020,162,591.08	28,911,888.49	991,250,702.59
库存商品	236,581,598.28	16,450,108.15	220,131,490.13	247,501,966.98	12,729,867.74	234,772,099.24
周转材料						
消耗性生物资产						
建造合同形成的已完工未结算资产						
修理用备件	268,214,535.58		268,214,535.58	252,232,646.79		252,232,646.79
产成品	1,109,738,061.39	60,091,811.42	1,049,646,249.97	1,064,343,101.50	60,768,296.92	1,003,574,804.58
合计	4,432,072,836.54	133,701,971.61	4,298,370,864.93	4,282,942,627.66	131,110,065.55	4,151,832,562.11

## (2). 存货跌价准备

√适用 □不适用

单位: 元 币种: 人民币

项目	期初余额	本期增加金额		本期减少金额		期末余额
		计提	其他	转回或转销	其他	
原材料	28,700,012.40			13,276,139.07		15,423,873.33
在产品	28,911,888.49	25,923,163.83		13,098,873.61		41,736,178.71
库存商品	12,729,867.74	6,112,555.65		2,392,315.24		16,450,108.15
周转材料						
消耗性生物资产						

建造合同形成的已完工未结算资产					
产成品	60,768,296.92	60,855,320.80		61,531,806.30	60,091,811.42
合计	131,110,065.55	92,891,040.28		90,299,134.22	133,701,971.61

## (3). 存货期末余额含有借款费用资本化金额的说明:

适用 不适用

## (4). 期末建造合同形成的已完工未结算资产情况:

适用 不适用

其他说明

适用 不适用

## 11、持有待售资产

适用 不适用

## 12、一年内到期的非流动资产

适用 不适用

## 13、其他流动资产

适用 不适用

单位：元 币种：人民币

项目	期末余额	期初余额
轧辊	206,498,834.43	201,862,046.91
待抵扣增值税	100,199,516.37	57,594,292.48
预缴所得税	23,934,239.88	1,246,512.72
理财产品		1,005,500,000.00
其他待摊费用	5,273,980.50	11,318,287.17
合计	335,906,571.18	1,277,521,139.28

其他说明

不适用

## 14、可供出售金融资产

## (1). 可供出售金融资产情况

适用 不适用

单位：元 币种：人民币

项目	期末余额			期初余额		
	账面余额	减值准备	账面价值	账面余额	减值准备	账面价值
可供出售债务工具:						
可供出售权益工具:	306,594,996.00	25,286,529.00	281,308,467.00	268,075,510.00	25,286,529.00	242,788,981.00
按公允价值计量的	77,830,896.00		77,830,896.00	134,069,760.00		134,069,760.00

按成本计量的	228,764,100.00	25,286,529.00	203,477,571.00	134,005,750.00	25,286,529.00	108,719,221.00
合计	306,594,996.00	25,286,529.00	281,308,467.00	268,075,510.00	25,286,529.00	242,788,981.00

## (2). 期末按公允价值计量的可供出售金融资产

√适用 □不适用

单位：元 币种：人民币

可供出售金融资产分类	可供出售权益工具	可供出售债务工具	合计
权益工具的成本/债务工具的摊余成本	22,000,000.00		22,000,000.00
公允价值	77,830,896.00		77,830,896.00
累计计入其他综合收益的公允价值变动金额	55,830,896.00		55,830,896.00
已计提减值金额			

## (3). 期末按成本计量的可供出售金融资产

√适用 □不适用

单位：元 币种：人民币

被投资单位	账面余额				减值准备				在被投资单位持股比例 (%)	本期现金红利
	期初	本期增加	本期减少	期末	期初	本期增加	本期减少	期末		
恒泰保险经纪有限公司	1,000,000.00			1,000,000.00					1.85	
临涣焦化股份有限公司	84,000,000.00			84,000,000.00	25,286,529.00			25,286,529.00	14.00	
江苏南钢鑫荣钢铁有限公司	2,500,000.00			2,500,000.00					25.00	
杭州天创环境科技股份有限公司	41,505,750.00			41,505,750.00					9.75	
江苏南钢轨道钢材有限公司	2,500,000.00			2,500,000.00					25.00	
江苏南钢特殊钢有限公司	2,500,000.00			2,500,000.00					25.00	
北京星际荣耀空间科技有限公司		50,000,000.00		50,000,000.00					4.00	
国科天成(北京)科技有限公司		44,758,350.00		44,758,350.00					10.48	
合计	134,005,750.00	94,758,350.00		228,764,100.00	25,286,529.00			25,286,529.00		

## (4). 报告期内可供出售金融资产减值的变动情况

√适用 □不适用

单位：元 币种：人民币

可供出售金融资产分类	可供出售权益工具	可供出售债务工具	合计
期初已计提减值余额	25,286,529.00		25,286,529.00
本期计提			
其中：从其他综合收益转入			

本期减少			
其中：期后公允价值回升转回			
期末已计提减值金余额	25,286,529.00		25,286,529.00

(5). 可供出售权益工具期末公允价值严重下跌或非暂时性下跌但未计提减值准备的相关说明：

适用 不适用

其他说明

适用 不适用

## 15、持有至到期投资

(1). 持有至到期投资情况：

适用 不适用

(2). 期末重要的持有至到期投资：

适用 不适用

(3). 本期重分类的持有至到期投资：

适用 不适用

其他说明：

适用 不适用

## 16、长期应收款

(1) 长期应收款情况：

适用 不适用

单位：元 币种：人民币

项目	期末余额			期初余额			折现率 区间
	账面余额	坏账准备	账面 价值	账面余额	坏账准备	账面 价值	
融资租赁款							
其中：未实现融资收益							
分期收款销售商品							
分期收款提供劳务							
联营公司借款	261,144,771.51	261,144,771.51	-	261,144,771.51	261,144,771.51	-	6%
合计	261,144,771.51	261,144,771.51	-	261,144,771.51	261,144,771.51	-	/

(2) 因金融资产转移而终止确认的长期应收款

适用 不适用

(3) 转移长期应收款且继续涉入形成的资产、负债金额

适用 不适用

其他说明

适用 不适用



## 17、长期股权投资

√适用□不适用

单位：元 币种：人民币

被投资单位	期初余额	本期增减变动								期末余额	减值准备期末余额
		追加投资	减少投资	权益法下确认的投资损益	其他综合收益调整	其他权益变动	宣告发放现金股利或利润	计提减值准备	其他		
一、合营企业											
PTGAHAPINISCOSTEEL	6,164,700.00									6,164,700.00	
小计	6,164,700.00									6,164,700.00	
二、联营企业											
南京鑫武海运有限公司	39,985,412.94			3,440,133.03			401,634.84			43,023,911.13	
南京南钢嘉华新型建材有限公司	117,289,495.24			31,598,145.28						148,887,640.52	
安徽金黄庄矿业有限公司											126,231,081.68
南京新奥南钢清洁能源有限公司	2,132,475.63			350,047.71						2,482,523.34	
江苏南钢通恒特材科技有限公司	7,028,202.50			398,088.85						7,426,291.35	
安徽金元素复合材料有限公司	4,629,570.73			2,466,611.86						7,096,182.59	
南钢日邦冶金商贸（南京）有限公司	3,682,363.32									3,682,363.32	
云南菲尔特环保科技股份有限公司	48,891,072.33			-2,906,263.72						45,984,808.61	
青岛思普润水处理股份有限公司	57,540,309.42			-261,126.85						57,279,182.57	
南京敬邳达新型建筑材料有限公司		15,000,000.00								15,000,000.00	
小计	281,178,902.11	15,000,000.00		35,085,636.16			401,634.84			330,862,903.43	126,231,081.68
合计	287,343,602.11	15,000,000.00		35,085,636.16			401,634.84			337,027,603.43	126,231,081.68

其他说明  
不适用

## 18、投资性房地产

投资性房地产计量模式

不适用

## 19、固定资产

## (1). 固定资产情况

√适用 □不适用

单位：元 币种：人民币

项目	房屋及建筑物	机器设备	运输工具	电子及其他设备	合计
一、账面原值：					
1. 期初余额	12,517,520,581.62	23,660,246,348.47	289,023,681.38	609,876,500.99	37,076,667,112.46
2. 本期增加金额	22,177,844.27	270,775,684.95	8,926,758.78	17,476,631.35	319,356,919.35
(1) 购置		14,900,320.39	491,224.19	961,708.97	16,353,253.55
(2) 在建工程转入	22,177,844.27	255,875,364.56	8,435,534.59	16,514,922.38	303,003,665.80
(3) 企业合并增加					
3. 本期减少金额	2,154,297.05	70,997,000.75	5,947,280.00	5,908,596.77	85,007,174.57
(1) 处置或报废	2,154,297.05	70,997,000.75	5,947,280.00	5,908,596.77	85,007,174.57
4. 期末余额	12,537,544,128.84	23,860,025,032.67	292,003,160.16	621,444,535.57	37,311,016,857.24
二、累计折旧					
1. 期初余额	3,736,867,773.44	12,057,775,942.95	172,317,477.29	475,787,933.52	16,442,749,127.20
2. 本期增加金额	135,345,431.67	657,247,255.98	8,744,545.34	25,673,789.21	827,011,022.20
(1) 计提	135,345,431.67	657,247,255.98	8,744,545.34	25,673,789.21	827,011,022.20
3. 本期减少金额	488,054.39	74,063,824.87	5,268,990.64	6,296,847.34	86,117,717.24
(1) 处置或报废	488,054.39	74,063,824.87	5,268,990.64	6,296,847.34	86,117,717.24
4. 期末余额	3,871,725,150.72	12,640,959,374.06	175,793,031.99	495,164,875.39	17,183,642,432.16
三、减值准备					
1. 期初余额					
2. 本期增加金额					
(1) 计提					
3. 本期减少金额					
(1) 处置或报废					
4. 期末余额					
四、账面价值					
1. 期末账面价值	8,665,818,978.12	11,219,065,658.61	116,210,128.17	126,279,660.18	20,127,374,425.08
2. 期初账面价值	8,780,652,808.18	11,602,470,405.52	116,706,204.09	134,088,567.47	20,633,917,985.26

## (2). 暂时闲置的固定资产情况

□适用 √不适用

## (3). 通过融资租赁租入的固定资产情况

□适用 √不适用

## (4). 通过经营租赁租出的固定资产

√适用 □不适用

单位：元 币种：人民币

项目	期末账面价值
房屋及建筑物	228,736,069.22
机器设备	35,738,203.52
运输工具	5,402,772.29
电子及其他设备	26,506.84
合计	269,903,551.87

## (5). 未办妥产权证书的固定资产情况

√适用 □不适用

单位：元 币种：人民币

项目	账面价值	未办妥产权证书的原因
部分房屋建筑物	985,688,400.03	历史遗留原因未能办理

其他说明：

□适用 √不适用

## 20、在建工程

## (1). 在建工程情况

√适用 □不适用

单位：元 币种：人民币

项目	期末余额			期初余额		
	账面余额	减值准备	账面价值	账面余额	减值准备	账面价值
金安矿业北辅井 290-350 斜坡道	19,870,935.54		19,870,935.54	18,612,453.56		18,612,453.56
金鑫轧钢调质线项目	15,557,494.42		15,557,494.42	22,171,318.23		22,171,318.23
燃料供应厂煤气深度脱硫处理	1,077,735.74		1,077,735.74	63,152,464.72		63,152,464.72
燃料供应厂焦炉烟气脱硫脱硝	57,787,235.07		57,787,235.07	24,301,704.17		24,301,704.17
原料厂二混匀料场建大棚	28,205,659.47		28,205,659.47	12,925,719.10		12,925,719.10
第二烧结厂 220m2 烧结机尾电除尘改造	9,753,661.05		9,753,661.05	7,068,421.84		7,068,421.84
公司十三五一期项目改造	25,359,875.40		25,359,875.40	6,272,080.53		6,272,080.53
第二烧结厂烧结机主抽风机变频改造	4,992,348.14		4,992,348.14	2,660,000.00		2,660,000.00
燃料供应厂焦炉炉体整治改造	7,929,036.65		7,929,036.65	7,929,036.65		7,929,036.65
高线厂加热炉延长改造	21,023,186.52		21,023,186.52	18,735,894.47		18,735,894.47
特棒厂一棒线轧机区域改造	16,962,852.39		16,962,852.39	7,794,000.00		7,794,000.00
中厚板卷厂 1#加热炉炉体改造				12,656,325.66		12,656,325.66
中厚板卷厂 1#加热炉汽化水梁本体改造	1,078,108.11		1,078,108.11	6,211,000.07		6,211,000.07
项目设备修改配	11,659,706.09	6,905,566.09	4,754,140.00	11,659,706.09	6,905,566.09	4,754,140.00
炼钢厂新增 100tRH 炉	1,810,435.08		1,810,435.08	1,810,435.08		1,810,435.08
带钢厂连轧压下系统增上液压 AGC	1,650,923.73		1,650,923.73	363,744.25		363,744.25
第一炼钢厂 1#连铸机改造	13,193,335.73		13,193,335.73	12,693,141.76		12,693,141.76

第二炼铁厂购置高炉炉顶装置布料设备	8,689,397.72		8,689,397.72	8,360,214.27		8,360,214.27
第一炼钢厂 2#连铸机改造	-		-	6,999,892.71		6,999,892.71
研究院新建实验楼	-		-	1,094,321.85		1,094,321.85
燃料供应厂煤场筒仓	65,358,390.36		65,358,390.36	-		-
第一炼铁厂 1#高炉改造	23,227,775.20		23,227,775.20	-		-
特棒厂二棒线钢坯修磨线(一期)	9,107,098.11		9,107,098.11	1,233,433.76		1,233,433.76
大棒厂横移台架改造	7,818,150.94		7,818,150.94	264,150.94		264,150.94
物流中心二炼钢废钢库改长材库	7,782,197.24		7,782,197.24	-		-
十三五规划及可研	7,393,153.39		7,393,153.39	6,838,436.41		6,838,436.41
第三炼钢厂大方坯加流、移流改造	6,801,319.29		6,801,319.29	4,727,057.38		4,727,057.38
厂史展览馆展厅布展	6,099,551.30		6,099,551.30	-		-
第二炼铁厂 5#高炉 TRT 改造	5,946,348.84		5,946,348.84	5,946,348.84		5,946,348.84
原小炼钢 AB 跨延长	5,241,822.59		5,241,822.59	1,325,760.46		1,325,760.46
第一炼铁厂高炉供焦主皮带通廊全密封	5,179,513.68		5,179,513.68	4,730,268.26		4,730,268.26
第一炼铁厂 1#、2#高炉铜冷却壁修复改造(二期)	5,161,958.69		5,161,958.69	1,708,717.94		1,708,717.94
节能减排、转型发展新建主干道及通信一期	5,045,282.44		5,045,282.44	5,045,282.44		5,045,282.44
第三炼钢厂大方坯二级系统升级	4,617,311.50		4,617,311.50	1,509,000.00		1,509,000.00
精整厂新增连续式联合探伤生产线	4,521,415.04		4,521,415.04	71,706.74		71,706.74
第二烧结厂新建进口无烟煤、石灰石粉干燥棚	4,458,840.90		4,458,840.90	3,625,834.06		3,625,834.06
安全能环部新增空气自动监测站及环境监控系统	4,385,279.38		4,385,279.38	4,221,318.22		4,221,318.22
高线厂 PF 线延长改造	4,292,997.49		4,292,997.49	2,601,629.46		2,601,629.46
第一炼铁厂 1#烧结整粒电改袋改造	4,194,795.54		4,194,795.54	2,474,871.38		2,474,871.38
公司经营绩效看板系统	4,067,948.72		4,067,948.72	4,067,948.72		4,067,948.72
其他	444,760,093.20		444,760,093.20	421,626,374.97		421,626,374.97
合计	882,063,170.69	6,905,566.09	875,157,604.60	725,490,014.99	6,905,566.09	718,584,448.90

## (2). 重要在建工程项目本期变动情况

√适用 □不适用

单位：元 币种：人民币

项目名称	预算数	期初余额	本期增加金额	本期转入固定资产金额	本期其他减少金额	期末余额	工程累计投入占预算比例(%)	工程进度	利息资本化累计金额	其中：本期利息资本化金额	本期利息资本化率(%)	资金来源
金安矿业北辅井 290-350 斜坡道	28,000,000.00	18,612,453.56	1,258,481.98			19,870,935.54	70.97	约 70%				自筹
金鑫轧钢调质线项目	48,000,000.00	22,171,318.23			6,613,823.81	15,557,494.42	32.41	约 40%				自筹
燃料供应厂煤气深度脱硫处理	81,900,000.00	63,152,464.72	7,925,271.02	70,000,000.00		1,077,735.74		基本完工	1,355,372.30		6	自筹
燃料供应厂焦炉烟气脱硫脱硝	96,000,000.00	24,301,704.17	33,485,530.90			57,787,235.07	60.20	约 60%				自筹
原料厂二混匀料场建大棚	43,000,000.00	12,925,719.10	15,279,940.37			28,205,659.47	65.59	约 70%				自筹
第二烧结厂 220m2 烧结机尾电除尘改造	15,000,000.00	7,068,421.84	2,685,239.21			9,753,661.05	65.02	约 70%				自筹
公司十三五一期项目改造	49,090,000.00	6,272,080.53	19,087,794.87			25,359,875.40	51.66	约 50%				自筹
第二烧结厂烧结机主抽风机变频改造	14,000,000.00	2,660,000.00	2,332,348.14			4,992,348.14	35.66	约 40%				自筹
燃料供应厂焦炉炉体整治改造	9,100,000.00	7,929,036.65				7,929,036.65	87.13	基本完工				自筹
高线厂加热炉延长改造	19,000,000.00	18,735,894.47	2,287,292.05			21,023,186.52	110.65	基本完工	641,410.09	180,230.17	6	自筹
特棒厂一棒线轧机区域改造	30,000,000.00	7,794,000.00	9,168,852.39			16,962,852.39	56.54	约 60%				自筹
中厚板卷厂 1#加热炉炉体改造	12,000,000.00	12,656,325.66	19,492,625.99	32,148,951.65				完工		187,178.43	6	自筹
中厚板卷厂 1#加热炉汽化水梁本体改造	10,200,000.00	6,211,000.07	1,144,145.85	6,277,037.81		1,078,108.11		约 80%				自筹
项目设备修改配	20,000,000.00	11,659,706.09				11,659,706.09	58.30	基本完工				自筹
炼钢厂新增 100tRH 炉	98,000,000.00	1,810,435.08				1,810,435.08		基本完工	1,901,172.01		6	自筹
带钢厂连轧压下系统增加液压 AGC	12,000,000.00	363,744.25	1,287,179.48			1,650,923.73	13.76	约 20%	204,203.49		6	自筹
第一炼钢厂 1#连铸机改造	9,500,000.00	12,693,141.76	500,193.97			13,193,335.73	138.88	基本完工	1,224,358.36	500,193.97	6	自筹
第二炼钢厂购置高炉炉顶装置布料设备	9,800,000.00	8,360,214.27	329,183.45			8,689,397.72	88.67	基本完工	812,474.64	329,183.45	6	自筹
第一炼钢厂 2#连铸机改造	7,000,000.00	6,999,892.71		6,999,892.71				基本完工				自筹
研究院新建实验楼	14,100,000.00	1,094,321.85			1,094,321.85			基本完工				自筹
燃料供应厂煤场筒仓	315,000,000.00		65,358,390.36			65,358,390.36	20.75	约 20%				自筹
第一炼钢厂 1#高炉改造	355,000,000.00		23,227,775.20			23,227,775.20	6.54	约 10%				自筹
特棒厂二棒线钢坯修磨线(一期)	26,400,000.00	1,233,433.76	7,873,664.35			9,107,098.11	34.50	约 40%				自筹
大棒厂横移台架改造	14,500,000.00	264,150.94	7,554,000.00			7,818,150.94	53.92	约 60%				自筹
物流中心二炼钢废钢库改长材库	30,000,000.00		7,782,197.24			7,782,197.24	25.94	约 30%				自筹
十三五规划及可研	13,000,000.00	6,838,436.41	554,716.98			7,393,153.39	56.87	约 60%	38,878.46		6	自筹
第三炼钢厂大方坯加流、移流改造	46,000,000.00	4,727,057.38	2,074,261.91			6,801,319.29	14.79	约 20%				自筹
厂史展览馆展厅布展	9,000,000.00		6,099,551.30			6,099,551.30	67.77	约 70%				自筹
第二炼钢厂 5#高炉 TRT 改造	5,500,000.00	5,946,348.84				5,946,348.84	108.12	基本完工	344,903.75		6	自筹
原小炼钢 AB 跨延长	4,500,000.00	1,325,760.46	3,916,062.13			5,241,822.59	116.48	基本完工				自筹
第一炼钢厂高炉供焦主皮带通廊全密封	9,500,000.00	4,730,268.26	449,245.42			5,179,513.68	54.52	约 60%	25,577.09		6	自筹

2018 年半年度报告

第一炼铁厂 1#、2#高炉铜冷却壁修复改造(二期)	8,800,000.00	1,708,717.94	3,453,240.75			5,161,958.69	58.66	约 60%					自筹
节能减排、转型发展新建主干道及通信一期	26,700,000.00	5,045,282.44				5,045,282.44	18.90	约 20%	1,007,924.98			6	自筹
第三炼钢厂大方坯二级系统升级	5,400,000.00	1,509,000.00	3,108,311.50			4,617,311.50	85.51	基本完工					自筹
精整厂新增连续式联合探伤生产线	34,500,000.00	71,706.74	4,449,708.30			4,521,415.04	13.11	约 20%					自筹
第二烧结厂新建进口无烟煤、石灰石粉干燥棚	7,800,000.00	3,625,834.06	833,006.84			4,458,840.90	57.16	约 60%					自筹
安全能环部新增空气自动监测站及环境监控系统	5,000,000.00	4,221,318.22	163,961.16			4,385,279.38	87.71	基本完工	461,906.51	163,961.16		6	自筹
高线厂 PF 线延长改造	5,200,000.00	2,601,629.46	1,691,368.03			4,292,997.49	82.56	基本完工					自筹
第一炼铁厂 1#烧结整粒电改袋改造	8,000,000.00	2,474,871.38	1,719,924.16			4,194,795.54	52.43	约 60%					自筹
公司经营绩效看板系统	4,480,000.00	4,067,948.72				4,067,948.72	90.80	约 90%					自筹
其他		421,626,374.97	210,711,501.86	187,577,783.63		444,760,093.20			3,676,824.04	669,126.26			
合计	1,559,970,000.00	725,490,014.99	467,284,967.16	303,003,665.80	7,708,145.66	882,063,170.69	/	/	11,695,005.72	2,029,873.44	/	/	

## (3). 本期计提在建工程减值准备情况:

√适用 □不适用

单位: 元 币种: 人民币

项目	本期计提金额	计提原因
项目设备修改配	6,905,566.09	部分设备属已淘汰的落后设备
合计	6,905,566.09	/

其他说明

□适用 √不适用

## 21、工程物资

□适用 √不适用

## 22、固定资产清理

□适用 √不适用

## 23、生产性生物资产

## (1). 采用成本计量模式的生产性生物资产

□适用 √不适用

## (2). 采用公允价值计量模式的生产性生物资产

□适用 √不适用

其他说明

□适用 √不适用

## 24、油气资产

□适用 √不适用

## 25、无形资产

## (1). 无形资产情况

√适用□不适用

单位: 元 币种: 人民币

项目	土地使用权	专利权	非专利技术	合计
一、账面原值				
1.期初余额	965,566,972.12	70,100,000.00	43,812,579.62	1,079,479,551.74
2.本期增加金额			128,205.13	128,205.13
(1) 购置			128,205.13	128,205.13
(2) 内部研发				
(3) 企业合并增加				
3.本期减少金额				
(1) 处置				
4.期末余额	965,566,972.12	70,100,000.00	43,940,784.75	1,079,607,756.87
二、累计摊销				

1.期初余额	153,514,156.83	47,901,666.51	19,316,341.03	220,732,164.37
2.本期增加金额	7,595,908.92	1,752,499.98	2,739,364.53	12,087,773.43
(1) 计提	7,595,908.92	1,752,499.98	2,739,364.53	12,087,773.43
3.本期减少金额				
(1) 处置				
4.期末余额	161,110,065.75	49,654,166.49	22,055,705.56	232,819,937.80
三、减值准备				
1.期初余额				
2.本期增加金额				
(1) 计提				
3.本期减少金额				
(1) 处置				
4.期末余额				
四、账面价值				
1.期末账面价值	804,456,906.37	20,445,833.51	21,885,079.19	846,787,819.07
2.期初账面价值	812,052,815.29	22,198,333.49	24,496,238.59	858,747,387.37

本期末通过公司内部研发形成的无形资产占无形资产余额的比例 2.05%

(2). 未办妥产权证书的土地使用权情况:

适用 不适用

单位:万元 币种:人民币

项目	账面价值	未办妥产权证书的原因
盘城镇新华六组地块	20,592.00	待与政府部门协调办理
合计	20,592.00	/

其他说明:

适用 不适用

26、开发支出

适用 不适用

27、商誉

(1). 商誉账面原值

适用 不适用

(2). 商誉减值准备

适用 不适用

说明商誉减值测试过程、参数及商誉减值损失的确认方法

适用 不适用

其他说明

适用 不适用



## 28、长期待摊费用

□适用 √不适用

## 29、递延所得税资产/递延所得税负债

## (1). 未经抵销的递延所得税资产

√适用 □不适用

单位：元 币种：人民币

项目	期末余额		期初余额	
	可抵扣暂时性差异	递延所得税资产	可抵扣暂时性差异	递延所得税资产
资产减值准备	514,768,178.15	123,440,814.53	441,547,545.78	107,483,493.04
内部交易未实现利润	324,713,762.20	81,178,440.55	240,738,306.74	60,737,376.69
可抵扣亏损	298,941,313.87	74,735,328.46	1,878,089,061.71	469,028,121.56
固定资产未来可分期抵扣	549,036,987.28	137,259,246.82	587,138,067.69	146,784,516.93
预提及暂估费用	1,328,106,883.49	332,332,370.86	1,116,604,639.03	279,151,159.77
会计已计入损益税法分期抵扣	189,458,359.68	47,364,589.92	222,978,935.95	55,744,733.99
递延收益	205,840,009.15	50,454,352.30	217,876,642.30	53,769,160.58
以公允价值计量且其变动计入当期损益的金融资产/负债	-	-	6,805,794.05	1,701,448.51
预计负债	55,185,900.00	13,796,475.00	55,185,900.00	13,796,475.00
其他	27,540,500.00	6,885,125.00	23,241,600.00	5,810,400.00
合计	3,493,591,893.82	867,446,743.44	4,790,206,493.25	1,194,006,886.07

## (2). 未经抵销的递延所得税负债

√适用 □不适用

单位：元 币种：人民币

项目	期末余额		期初余额	
	应纳税暂时性差异	递延所得税负债	应纳税暂时性差异	递延所得税负债
非同一控制企业合并资产评估增值				
可供出售金融资产公允价值变动	55,830,896.00	13,957,724.00	112,069,760.00	28,017,440.00
以公允价值计量且其变动计入当期损益的金融资产/负债	191,370,342.67	46,315,991.39	131,811,350.00	32,952,837.50
应收利息			-	-
试生产损失	512,942,011.04	128,235,502.76	539,026,662.94	134,756,665.74
合计	760,143,249.71	188,509,218.15	782,907,772.94	195,726,943.24

## (3). 以抵销后净额列示的递延所得税资产或负债：

√适用 □不适用

单位：元 币种：人民币

项目	递延所得税资产和负债期末互抵金额	抵销后递延所得税资产或负债期末余额	递延所得税资产和负债期初互抵金额	抵销后递延所得税资产或负债期初余额
递延所得税资产	188,509,218.15	678,937,525.29	195,726,943.24	998,279,942.83
递延所得税负债	188,509,218.15		195,726,943.24	

## (4). 未确认递延所得税资产明细

√适用 □不适用

单位：元 币种：人民币

项目	期末余额	期初余额
可抵扣暂时性差异	19,892,086.63	19,892,086.63
可抵扣亏损	376,435,793.14	1,167,612,669.82
合计	396,327,879.77	1,187,504,756.45

## (5). 未确认递延所得税资产的可抵扣亏损将于以下年度到期

√适用 □不适用

单位：元 币种：人民币

年份	期末金额	期初金额	备注
2022年	508,167.35	508,167.35	
2021年	3,156,950.08	19,088,968.01	
2020年	370,980,338.34	805,708,140.57	
2019年	1,570,653.98	76,015,817.88	
2018年	219,683.39	266,291,576.01	
合计	376,435,793.14	1,167,612,669.82	/

其他说明：

□适用 √不适用

## 30、其他非流动资产

□适用 √不适用

## 31、短期借款

## (1). 短期借款分类

√适用 □不适用

单位：元 币种：人民币

项目	期末余额	期初余额
质押借款	562,578,192.38	81,703,743.50
抵押借款		
保证借款	3,650,936,703.00	1,493,564,402.14
信用借款	55,000,000.00	1,253,719,906.08
质押+保证	1,885,400,000.00	100,000,000.00
质押+抵押+保证	625,000,000.00	375,000,000.00
合计	6,778,914,895.38	3,303,988,051.72

短期借款分类的说明：

本公司按取得银行短期融资方式或条件确定借款类别。

## (2). 已逾期未偿还的短期借款情况

□适用 √不适用

其他说明

□适用 √不适用

**32、以公允价值计量且其变动计入当期损益的金融负债**

√适用 □不适用

单位：元 币种：人民币

项目	期末余额	期初余额
交易性金融负债		6,805,794.05
其中：发行的交易性债券		
衍生金融负债		6,805,794.05
其他		
指定为以公允价值计量且其变动计入当期损益的金融负债		
合计		6,805,794.05

其他说明：

不适用

**33、衍生金融负债**

□适用 √不适用

**34、应付票据**

√适用 □不适用

单位：元 币种：人民币

种类	期末余额	期初余额
商业承兑汇票	158,968,839.90	150,637,596.76
银行承兑汇票	6,837,809,684.34	5,960,684,734.83
合计	6,996,778,524.24	6,111,322,331.59

本期末已到期未支付的应付票据总额为 0 元。

**35、应付账款****(1). 应付账款列示**

√适用 □不适用

单位：元 币种：人民币

项目	期末余额	期初余额
应付货款	2,556,661,533.69	3,074,365,106.01
应付工程及设备款	564,332,869.19	784,838,069.65
应付接受劳务款	150,865,216.73	184,966,597.55
合计	3,271,859,619.61	4,044,169,773.21

**(2). 账龄超过 1 年的重要应付账款**

√适用 □不适用

单位：元 币种：人民币

项目	期末余额	未偿还或结转的原因
公司 1	6,185,071.28	工程项目设备或施工款，按合同约定或协商付款期
公司 2	5,000,000.00	工程项目设备或施工款，按合同约定或协商付款期
公司 3	4,879,898.55	由于供应商供货问题，双方协商付款中。
公司 4	4,272,500.00	工程项目设备或施工款，按合同约定或协商付款期

公司 5	3,880,900.64	工程项目设备或施工款，按合同约定或协商付款期
合计	24,218,370.47	/

其他说明

适用 不适用

### 36、预收款项

#### (1). 预收账款项列示

适用 不适用

单位：元 币种：人民币

项目	期末余额	期初余额
预收货款	2,553,471,228.42	2,693,947,421.95
合计	2,553,471,228.42	2,693,947,421.95

#### (2). 账龄超过 1 年的重要预收款项

适用 不适用

#### (3). 期末建造合同形成的已结算未完工项目情况：

适用 不适用

其他说明

适用 不适用

### 37、应付职工薪酬

#### (1). 应付职工薪酬列示：

适用 不适用

单位：元 币种：人民币

项目	期初余额	本期增加	本期减少	期末余额
一、短期薪酬	648,691,857.53	1,125,931,792.88	1,273,747,536.10	500,876,114.31
二、离职后福利-设定提存计划		92,248,002.43	92,248,002.43	
三、辞退福利				
四、一年内到期的其他福利				
合计	648,691,857.53	1,218,179,795.31	1,365,995,538.53	500,876,114.31

#### (2). 短期薪酬列示：

适用 不适用

单位：元 币种：人民币

项目	期初余额	本期增加	本期减少	期末余额
一、工资、奖金、津贴和补贴	641,830,772.96	925,505,572.86	1,077,545,051.10	489,791,294.72
二、职工福利费		72,383,067.60	72,383,067.60	0.00
三、社会保险费	70,625.28	51,421,426.75	51,492,052.03	
其中：医疗保险费		42,004,058.43	42,004,058.43	
工伤保险费	70,625.28	5,737,309.23	5,807,934.51	
生育保险费		3,680,059.09	3,680,059.09	
四、住房公积金		53,278,442.48	53,278,442.48	
五、工会经费和职工教育经费	6,790,459.29	13,383,615.06	9,089,254.76	11,084,819.59
六、短期带薪缺勤				

七、短期利润分享计划				
八、股份支付		9,959,668.13	9,959,668.13	
合计	648,691,857.53	1,125,931,792.88	1,273,747,536.10	500,876,114.31

## (3). 设定提存计划列示

√适用 □不适用

单位：元 币种：人民币

项目	期初余额	本期增加	本期减少	期末余额
1、基本养老保险		89,842,795.32	89,842,795.32	
2、失业保险费		2,405,207.11	2,405,207.11	
3、企业年金缴费				
合计		92,248,002.43	92,248,002.43	

其他说明：

□适用 √不适用

## 38、应交税费

√适用 □不适用

单位：元 币种：人民币

项目	期末余额	期初余额
增值税	137,981,059.11	133,324,162.06
消费税		
营业税		
企业所得税	267,350,001.07	78,943,509.63
个人所得税	10,369,045.60	8,579,295.35
城市维护建设税	10,525,024.59	9,535,757.67
营业税		
房产税	13,882,486.09	13,731,233.75
土地税	4,259,220.84	4,259,222.82
印花税	2,485,025.01	2,772,302.33
教育费附加	7,503,366.49	6,856,833.52
环保税	898,868.93	
资源税	1,029,293.34	4,853,171.64
其他	26,518.58	92,689.51
合计	456,309,909.65	262,948,178.28

## 39、应付利息

√适用 □不适用

单位：元 币种：人民币

项目	期末余额	期初余额
分期付息到期还本的长期借款利息	845,202.67	819,189.03
企业债券利息		
短期借款应付利息	74,058,849.18	6,671,113.83
划分为金融负债的优先股\永续债利息	47,315,292.64	154,953,587.31
其中：应付债券及短期融资券利息		107,638,294.67
其他	47,315,292.64	47,315,292.64
合计	122,219,344.49	162,443,890.17

重要的已逾期未支付的利息情况：

适用 不适用

其他说明：

适用 不适用

#### 40、应付股利

适用 不适用

#### 41、其他应付款

##### (1). 按款项性质列示其他应付款

适用 不适用

单位：元 币种：人民币

项目	期末余额	期初余额
与关联方资金往来	151,883.75	6,985,999.62
暂收保证金、押金	122,121,314.30	81,059,863.51
其他	127,704,375.40	148,467,449.77
合计	249,977,573.45	236,513,312.90

##### (2). 账龄超过1年的重要其他应付款

适用 不适用

单位：元 币种：人民币

项目	期末余额	未偿还或结转的原因
公司 1	19,847,499.98	购销合同纠纷已经终审判决尚未执行款。
合计	19,847,499.98	/

其他说明

适用 不适用

#### 42、持有待售负债

适用 不适用

#### 43、1年内到期的非流动负债

适用 不适用

单位：元 币种：人民币

项目	期末余额	期初余额
1年内到期的长期借款		
1年内到期的应付债券		2,782,390,265.37
1年内到期的长期应付款		80,000,000.00
合计		2,862,390,265.37

#### 44、其他流动负债

其他流动负债情况

适用 不适用

单位：元 币种：人民币

项目	期末余额	期初余额
短期应付债券		
预提运杂费	145,745,969.56	117,498,622.11
预提试验检验费	27,894,812.48	23,192,060.01
预提销售返利	291,460,000.00	237,381,419.17
预提排污费	44,100,000.00	28,000,000.00
预提重大水利工程建设基金、可再生能源附加费	7,578,515	172,193,470.20
预提修理费	176,170,283.74	115,352,262.08
其他预提费用	197,422,594.3	142,531,775.10
合计	890,372,175.08	836,149,608.67

短期应付债券的增减变动:

适用 不适用

其他说明:

适用 不适用

#### 45、长期借款

##### (1). 长期借款分类

适用 不适用

单位: 元 币种: 人民币

项目	期末余额	期初余额
质押借款		
抵押借款	827,075,000.00	718,762,000.00
保证借款		
信用借款		
合计	827,075,000.00	718,762,000.00

长期借款分类的说明:

本公司按取得该等借款方式或条件确定借款类别

其他说明, 包括利率区间:

适用 不适用

公司期末长期借款利率为 6 个月 LIBOR+2.10%。

#### 46、应付债券

##### (1). 应付债券

适用 不适用

(2). 应付债券的增减变动: (不包括划分为金融负债的优先股、永续债等其他金融工具)

适用 不适用

(3). 可转换公司债券的转股条件、转股时间说明:

适用 不适用

(4). 划分为金融负债的其他金融工具说明:

期末发行在外的优先股、永续债等其他金融工具基本情况

适用 不适用

期末发行在外的优先股、永续债等金融工具变动情况表

适用 不适用

其他金融工具划分为金融负债的依据说明

适用 不适用

其他说明：

适用 不适用

#### 47、长期应付款

(1). 按款项性质列示长期应付款：

适用 不适用

#### 48、长期应付职工薪酬

适用 不适用

#### 49、专项应付款

适用 不适用

#### 50、预计负债

适用 不适用

单位：元 币种：人民币

项目	期初余额	期末余额	形成原因
对外提供担保			
未决诉讼			
产品质量保证			
重组义务			
待执行的亏损合同			
其他			
固定资产弃置费用	16,203,520.76	16,480,961.90	子公司金安矿业预计井巷资产弃置费之现值
滑塌区地表开裂区域搬迁支出	55,185,900.00	55,185,900.00	子公司金安矿业预计滑塌区地表开裂区域搬迁支出
合计	71,389,420.76	71,666,861.90	/

其他说明，包括重要预计负债的相关重要假设、估计说明：

不适用

#### 51、递延收益

递延收益情况

适用 不适用

单位：元 币种人民币

项目	期初余额	本期增加	本期减少	期末余额	形成原因
政府补助	217,876,642.30	7,269,200.00	19,305,833.15	205,840,009.15	与资产相关政府补助按相应资产使用寿命摊销
合计	217,876,642.30	7,269,200.00	19,305,833.15	205,840,009.15	/



涉及政府补助的项目：

适用 不适用

单位：元 币种：人民币

负债项目	期初余额	本期新增补助金额	本期计入营业外收入金额	其他变动	期末余额	与资产相关/与收益相关
成果转化补助	11,420,000.00	5,000,000.00	45,000.00		16,375,000.00	与资产相关
工业投资、产业链、科技项目补助	1,903,333.40		234,999.94		1,668,333.46	与资产相关
环保返还	83,790,666.81		9,373,500.00		74,417,166.81	与资产相关
技改项目补助	106,687,466.56	2,269,200.00	7,763,333.21		101,193,333.35	与资产相关
节能专项补助	12,001,166.53		1,729,000.00		10,272,166.53	与资产相关
资源综合利用	640,000.00		80,000.00		560,000.00	与资产相关
其他补助	327,500.00		80,000.00		247,500.00	与资产相关
863 课题任务专项拨款	1,106,509.00				1,106,509.00	与资产相关
合计	217,876,642.30	7,269,200.00	19,305,833.15	0.00	205,840,009.15	/

其他说明：

适用 不适用

## 52、其他非流动负债

适用 不适用

## 53、股本

适用 不适用

单位：元 币种：人民币

	期初余额	本次变动增减(+、-)					期末余额
		发行新股	送股	公积金转股	其他	小计	
股份总数	4,408,977,457.00				9,814,300.00	9,814,300.00	4,418,791,757.00

其他说明：

公司分别于 2017 年 3 月 28 日、2017 年 4 月 14 日召开第六届董事会第二十九次会议、2017 年第三次临时股东大会，审议批准公司 2017 年股票期权激励计划。报告期，公司新增无限售条件股份 9,814,300 股，系 2017 年股票期权激励计划第一个行权期激励对象自主行权所致。公司总股本从 4,408,977,457 股增加至 4,418,791,757 股。

## 54、其他权益工具

### (1) 期末发行在外的优先股、永续债等其他金融工具基本情况

适用 不适用

### (2) 期末发行在外的优先股、永续债等金融工具变动情况表

适用 不适用

其他权益工具本期增减变动情况、变动原因说明，以及相关会计处理的依据：

适用 不适用

其他说明：

适用 不适用

## 55、资本公积

适用 不适用

单位：元 币种：人民币

项目	期初余额	本期增加	本期减少	期末余额
资本溢价（股本溢价）	1,757,880,424.70	31,308,115.04		1,789,188,539.74
其他资本公积	33,214,790.76	9,959,668.13		43,174,458.89
合计	1,791,095,215.46	41,267,783.17		1,832,362,998.63

其他说明，包括本期增减变动情况、变动原因说明：

资本溢价（股本溢价）本期增加包括：

注 1：由于本期少数股东增资子公司江苏金贸钢宝电子商务股份有限公司，增加的少数股东股权与少数股东享有的净资产份额差额，调增资本溢价（股本溢价）8,741,113.81 元。

注 2：本期股权激励行权增加 23,063,605 元。

其他资本公积本期增加包括：

本公司实施股票期权，采用布莱克-舒尔茨模型对本计划下授予的股票期权成本进行估计，本年度摊销股权激励成本成本 9,959,668.13 元计入资本公积。

## 56、库存股

适用 不适用

## 57、其他综合收益

适用 不适用

单位：元 币种：人民币

项目	期初余额	本期发生金额					期末余额
		本期所得税前发生额	减：前期计入其他综合收益当期转入损益	减：所得税费用	税后归属于母公司	税后归属于少数股东	
一、以后不能重分类进损益的其他综合收益							
其中：重新计算设定受益计划净负债和净资产的变动							
权益法下在被投资单位不能重分类进损益的其他综合收益中享有的份额							
二、以后将重分类进损益的其他综合收益	70,217,924.36	-55,704,431.72	-	-13,821,985.80	-41,882,445.92		28,335,478.44
其中：权益法下在被投资单位以后将重分类进损益的其他综合收益中享有的份额							
可供出售金融资产公允价值变动损益	84,052,320.00	-55,287,943.20		-13,821,985.80	-41,465,957.40		42,586,362.60
持有至到期投资重分类为可供出售金融资产损益							
现金流量套期损益的有效部分							
外币财务报表折算差额	-13,834,395.64	-416,488.52			-416,488.52		-14,250,884.16
其他综合收益合计	70,217,924.36	-55,704,431.72		-13,821,985.80	-41,882,445.92		28,335,478.44

其他说明，包括对现金流量套期损益的有效部分转为被套期项目初始确认金额调整：

不适用

### 58、专项储备

√适用 □不适用

单位：元 币种：人民币

项目	期初余额	本期增加	本期减少	期末余额
安全生产费	10,078,579.60	93,074,379.11	93,074,379.11	10,078,579.60
维简费		9,698,535.61	9,698,535.61	
合计	10,078,579.60	102,772,914.72	102,772,914.72	10,078,579.60

其他说明，包括本期增减变动情况、变动原因说明：

不适用

### 59、盈余公积

√适用 □不适用

单位：元 币种：人民币

项目	期初余额	本期增加	本期减少	期末余额
法定盈余公积	525,298,841.13			525,298,841.13
任意盈余公积	166,357,422.70			166,357,422.70
储备基金				
企业发展基金				
其他				
合计	691,656,263.83			691,656,263.83

盈余公积说明，包括本期增减变动情况、变动原因说明：

不适用

### 60、未分配利润

√适用 □不适用

单位：元 币种：人民币

项目	本期	上期
调整前上期末未分配利润	4,603,240,789.17	1,435,871,219.40
调整期初未分配利润合计数（调增+，调减-）		
调整后期初未分配利润	4,603,240,789.17	1,435,871,219.40
加：本期归属于母公司所有者的净利润	2,288,455,920.34	1,208,156,291.77
减：提取法定盈余公积		
提取任意盈余公积		
提取一般风险准备		
应付普通股股利	220,448,872.85	
转作股本的普通股股利		
期末未分配利润	6,671,247,836.66	2,644,027,511.17

调整期初未分配利润明细：

- 1、由于《企业会计准则》及其相关新规定进行追溯调整，影响期初未分配利润 0 元。
- 2、由于会计政策变更，影响期初未分配利润 0 元。
- 3、由于重大会计差错更正，影响期初未分配利润 0 元。
- 4、由于同一控制导致的合并范围变更，影响期初未分配利润 0 元。

5、其他调整合计影响期初未分配利润 0 元。

### 61、营业收入和营业成本

√适用 □不适用

单位：元 币种：人民币

项目	本期发生额		上期发生额	
	收入	成本	收入	成本
主营业务	21,570,186,358.13	16,907,015,383.35	16,900,289,370.68	14,519,771,175.36
其他业务	52,146,161.73	27,768,216.34	57,919,172.97	40,307,378.59
合计	21,622,332,519.86	16,934,783,599.69	16,958,208,543.65	14,560,078,553.95

### 62、税金及附加

√适用 □不适用

单位：元 币种：人民币

项目	本期发生额	上期发生额
消费税		
营业税		
城市维护建设税	64,621,076.99	35,605,431.37
教育费附加	46,372,851.72	26,013,823.04
资源税	7,120,042.36	8,653,708.42
房产税	27,726,436.74	27,861,668.67
土地使用税	8,906,036.22	9,477,522.26
车船使用税	2,820.00	15,620.00
印花税	13,115,995.23	6,639,617.80
环保税	51,811,173.49	
合计	219,676,432.75	114,267,391.56

其他说明：

不适用

### 63、销售费用

√适用 □不适用

单位：元 币种：人民币

项目	本期发生额	上期发生额
职工薪酬	83,354,873.92	66,362,664.94
折旧费	2,521,998.16	2,426,494.79
办公费	910,006.27	1,248,000.42
差旅费	1,864,232.55	1,826,396.34
包装费	3,844,018.73	3,135,925.25
仓储费	8,414,426.69	6,154,126.80
运输费	144,844,964.34	118,951,603.46
装卸、劳务费用	8,787,587.35	14,292,574.52
出口费用	10,596,313.37	16,505,967.29
业务招待费	4,430,723.97	3,833,663.52
交通费	1,036,836.00	1,004,025.00

其他支出	13,568,314.03	12,294,248.02
合计	284,174,295.38	248,035,690.35

其他说明：

不适用

#### 64、管理费用

√适用 □不适用

单位：元 币种：人民币

项目	本期发生额	上期发生额
职工薪酬	269,158,693.73	215,220,682.65
研发费用	178,070,669.25	76,134,019.14
折旧与摊销费	53,603,342.56	52,446,620.25
税费支出	5,980.00	33,780.00
业务招待费	23,739,531.26	15,392,653.24
试验检验费	9,328,449.34	11,740,534.59
外包工及劳务费用	14,260,081.63	8,111,942.71
咨询、审计、评估等费用	5,432,977.24	3,191,240.75
办公费	803,395.68	790,315.07
水电费	5,452,236.14	5,627,691.51
劳保费用	1,995,538.13	2,335,270.49
其他支出	55,309,172.64	50,593,279.82
合计	617,160,067.60	441,618,030.22

其他说明：

不适用

#### 65、财务费用

√适用 □不适用

单位：元 币种：人民币

项目	本期发生额	上期发生额
利息支出	264,442,743.08	326,961,688.27
减：利息收入	-52,608,129.00	-16,199,722.06
金融机构手续费	14,213,043.54	20,444,855.73
其他	362,980.13	1,175,551.80
合计	226,410,637.75	332,382,373.74

其他说明：

不适用

#### 66、资产减值损失

√适用 □不适用

单位：元 币种：人民币

项目	本期发生额	上期发生额
一、坏账损失	12,174,895.63	-10,761,954.85
二、存货跌价损失	92,891,040.28	58,683,361.97

三、可供出售金融资产减值损失		
四、持有至到期投资减值损失		
五、长期股权投资减值损失		
六、投资性房地产减值损失		
七、固定资产减值损失		
八、工程物资减值损失		
九、在建工程减值损失		
十、生产性生物资产减值损失		
十一、油气资产减值损失		
十二、无形资产减值损失		
十三、商誉减值损失		
十四、其他		
合计	105,065,935.91	47,921,407.12

其他说明：

不适用

#### 67、公允价值变动收益

适用 不适用

单位：元 币种：人民币

产生公允价值变动收益的来源	本期发生额	上期发生额
以公允价值计量的且其变动计入当期损益的金融资产	30,877,974.83	43,032,866.14
其中：衍生金融工具产生的公允价值变动收益	31,040,240.41	-18,114,389.60
以公允价值计量的且其变动计入当期损益的金融负债	10,089,860.00	-10,001,550.00
按公允价值计量的投资性房地产		
合计	40,967,834.83	33,031,316.14

其他说明：

不适用

#### 68、投资收益

适用 不适用

单位：元 币种：人民币

项目	本期发生额	上期发生额
权益法核算的长期股权投资收益	35,085,636.16	-33,476,223.80
处置长期股权投资产生的投资收益		
以公允价值计量且其变动计入当期损益的金融资产在持有期间的投资收益		
处置以公允价值计量且其变动计入当期损益的金融资产取得的投资收益	-3,586,679.47	70,072,357.53
持有至到期投资在持有期间的投资收益		
可供出售金融资产等取得的投资收益	1,518,000.00	910,800.00
处置可供出售金融资产取得的投资收益		
丧失控制权后，剩余股权按公允价值重新计量产生的利得		
合计	33,016,956.69	37,506,933.73

其他说明：

不适用

**69、资产处置收益**

√适用 □不适用

单位：元 币种：人民币

项目	本期发生额	上期发生额
处置固定资产收益	1,330,075.20	-3,448,621.43
合计	1,330,075.20	-3,448,621.43

其他说明：

□适用 √不适用

**70、其他收益**

√适用 □不适用

单位：元 币种：人民币

项目	本期发生额	上期发生额
政府补助	82,349,681.58	111,121,031.51
合计	82,349,681.58	111,121,031.51

其他说明：

√适用 □不适用

不适用

**71、营业外收入**

营业外收入情况

√适用 □不适用

单位：元 币种：人民币

项目	本期发生额	上期发生额	计入当期非经常性损益的金额
非流动资产处置利得合计			
其中：固定资产处置利得			
无形资产处置利得			
债务重组利得			
非货币性资产交换利得			
接受捐赠			
政府补助			
罚款收入	113,476.56	292,700.04	
赔偿收入	1,020,666.80	838,080.10	
其他	135,463.73	1,907,275.54	
合计	1,269,607.09	3,038,055.68	

计入当期损益的政府补助

□适用 √不适用

其他说明：

□适用 √不适用

**72、营业外支出**

√适用 □不适用

单位：元 币种：人民币

项目	本期发生额	上期发生额	计入当期非经常性损益的金额
非流动资产处置损失合计			
其中：固定资产处置损失			
无形资产处置损失			
债务重组损失			
非货币性资产交换损失			
对外捐赠	43,429.26		
缴纳各项基金	563,792.62	224,795.30	
其他	4,251,338.73	1,680,533.73	
合计	4,858,560.61	1,905,329.03	

其他说明：

不适用

**73、所得税费用****(1) 所得税费用表**

√适用 □不适用

单位：元 币种：人民币

项目	本期发生额	上期发生额
当期所得税费用	222,484,745.43	68,131,461.63
递延所得税费用	340,614,208.45	112,326,513.42
合计	563,098,953.88	180,457,975.05

**(2) 会计利润与所得税费用调整过程：**

√适用 □不适用

单位：元 币种：人民币

项目	本期发生额
利润总额	3,326,973,797.34
按法定/适用税率计算的所得税费用	831,743,449.93
子公司适用不同税率的影响	-15,869,912.20
调整以前期间所得税的影响	-35,472,281.76
非应税收入的影响	-31,340,659.10
不可抵扣的成本、费用和损失的影响	2,525,178.84
使用前期未确认递延所得税资产的可抵扣亏损的影响	-173,998,624.01
本期未确认递延所得税资产的可抵扣暂时性差异或可抵扣亏损的影响	-454,305.62
加计扣除所得税产生的影响	-14,033,892.20
所得税费用	563,098,953.88

其他说明：

□适用 √不适用



**74、其他综合收益**

√适用 □不适用

详见附注

**75、现金流量表项目****(1)、收到的其他与经营活动有关的现金:**

√适用 □不适用

单位: 元 币种: 人民币

项目	本期发生额	上期发生额
利息收入	41,214,727.38	16,199,722.06
收到的政府补助	14,863,153.90	25,152,464.97
其他	31,761,009.21	1,130,780.14
合计	87,838,890.49	42,482,967.17

收到的其他与经营活动有关的现金说明:

不适用

**(2)、支付的其他与经营活动有关的现金:**

√适用 □不适用

单位: 元 币种: 人民币

项目	本期发生额	上期发生额
支付的各项期间费用	346,034,794.51	421,124,812.29
合计	346,034,794.51	421,124,812.29

支付的其他与经营活动有关的现金说明:

不适用

**(3)、收到的其他与投资活动有关的现金**

√适用 □不适用

单位: 元 币种: 人民币

项目	本期发生额	上期发生额
收到的资产相关政府补助	5,769,200.00	1,750,000.00
合计	5,769,200.00	1,750,000.00

收到的其他与投资活动有关的现金说明:

不适用

**(4)、支付的其他与投资活动有关的现金**

√适用 □不适用

单位: 元 币种: 人民币

项目	本期发生额	上期发生额
期货保证金净支出	39,863,581.64	35,765,781.50
合计	39,863,581.64	35,765,781.50

支付的其他与投资活动有关的现金说明:

不适用

(5). 收到的其他与筹资活动有关的现金

√适用 □不适用

单位：元 币种：人民币

项目	本期发生额	上期发生额
收回用于借款质押之银行存款净额	205,962,197.02	
收到股东的盈利承诺现金补偿款		
内部单位未到期银行承兑汇票贴现收到的现金		
合计	205,962,197.02	

收到的其他与筹资活动有关的现金说明：

不适用

(6). 支付的其他与筹资活动有关的现金

√适用 □不适用

单位：元 币种：人民币

项目	本期发生额	上期发生额
用于借款质押之银行存款净增加额		118,337,981.54
支付的银行借款辅助费用	15,184,337.37	2,763,627.43
支付南京南钢钢铁联合有限公司资金		1,094,737,164.50
合计	15,184,337.37	1,215,838,773.47

支付的其他与筹资活动有关的现金说明：

不适用

76、现金流量表补充资料

(1) 现金流量表补充资料

√适用 □不适用

单位：元 币种：人民币

补充资料	本期金额	上期金额
<b>1. 将净利润调节为经营活动现金流量：</b>		
净利润	2,763,874,843.46	1,229,916,500.27
加：资产减值准备	105,065,935.91	47,921,407.12
固定资产折旧、油气资产折耗、生产性生物资产折旧	827,011,022.20	805,898,240.91
无形资产摊销	12,087,773.43	11,409,098.53
长期待摊费用摊销	279,390.46	11,042.52
处置固定资产、无形资产和其他长期资产的损失（收益以“－”号填列）	-1,330,075.20	3,448,621.43
固定资产报废损失（收益以“－”号填列）		
公允价值变动损失（收益以“－”号填列）	-40,967,834.83	-41,251,754.49
财务费用（收益以“－”号填列）	279,018,766.75	355,601,618.04
投资损失（收益以“－”号填列）	-33,016,956.69	-32,593,205.50
递延所得税资产减少（增加以“－”号填列）	319,342,417.54	92,164,997.71
递延所得税负债增加（减少以“－”号填列）	-	
存货的减少（增加以“－”号填列）	-149,130,208.88	48,861,051.08

经营性应收项目的减少（增加以“－”号填列）	-1,610,752,490.22	-2,225,674,602.89
经营性应付项目的增加（减少以“－”号填列）	-844,418,268.45	360,939,366.08
其他	-	-
经营活动产生的现金流量净额	1,627,064,315.48	656,652,380.81
<b>2. 不涉及现金收支的重大投资和筹资活动：</b>		
债务转为资本		
一年内到期的可转换公司债券		
融资租入固定资产		
<b>3. 现金及现金等价物净变动情况：</b>		
现金的期末余额	2,319,447,265.15	1,071,503,463.25
减：现金的期初余额	1,027,780,075.44	466,324,900.28
加：现金等价物的期末余额	-	-
减：现金等价物的期初余额	-	-
现金及现金等价物净增加额	1,291,667,189.71	605,178,562.97

## (2) 本期支付的取得子公司的现金净额

□适用 √不适用

## (3) 本期收到的处置子公司的现金净额

□适用 √不适用

## (4) 现金和现金等价物的构成

√适用 □不适用

单位：元 币种：人民币

项目	期末余额	期初余额
一、现金	2,319,447,265.15	1,027,780,075.44
其中：库存现金	293,671.62	159,970.13
可随时用于支付的银行存款	2,319,153,593.53	1,026,537,171.68
可随时用于支付的其他货币资金		1,082,933.63
可用于支付的存放中央银行款项		
存放同业款项		
拆放同业款项		
二、现金等价物		
其中：三个月内到期的债券投资		
三、期末现金及现金等价物余额	2,319,447,265.15	1,027,780,075.44
其中：母公司或集团内子公司使用受限制的现金和现金等价物		

其他说明：

□适用 √不适用

## 77、所有者权益变动表项目注释

说明对上年期末余额进行调整的“其他”项目名称及调整金额等事项：

□适用 √不适用

## 78、所有权或使用权受到限制的资产

√适用 □不适用

单位：元 币种：人民币

项目	期末账面价值	受限原因
货币资金	2,523,737,048.74	如明细项目所列
其中：银行承兑保证金	713,760,017.20	
信用证保证金	683,714,724.98	
质押存款	2,974,511.20	
期货保证金等	80867239.19	
保函保证金	16,870,556.17	
结构性存款	1,000,000,000.00	
远期购汇保证金	25,550,000.00	
应收票据	5,046,821,277.07	为借款、开具银票、保函等被质押及商票贴现
固定资产	3,966,561,522.23	抵押借款
无形资产	158,284,485.14	抵押借款
合计	11,695,404,333.18	/

其他说明：

不适用

## 79、外币货币性项目

(1) 外币货币性项目：

√适用 □不适用

单位：元

项目	期末外币余额	折算汇率	期末折算人民币余额
货币资金			
其中：美元	48,978,346.89	6.61	322,765,718.59
欧元	987,316.37	7.65	7,554,427.39
港币	1,558,124.89	0.69	1,075,040.27
迪拉姆	43,991.49	1.80	79,272.66
林吉特	1,423.75	1.64	2,331.11
新加坡币	18,281.35	4.84	88,456.15
印度卢比	40,144,579.42	0.10	3,865,923.00
应收账款			
其中：美元	26,572,431.70	6.62	175,819,151.60
欧元			
港币			
人民币			
人民币			
长期借款			
其中：美元	125,000,000.00	6.61	827,075,000.00
欧元			
港币			
人民币			
人民币			
短期借款			
美元	208,838,457.32	6.61	1,381,800,536.70

人民币			
应付账款			
其中：美元	26,975,040.44	6.6166	178,483,052.57
欧元	1,071,558	7.6515	8,199,026.03

其他说明：

不适用

(2). 境外经营实体说明，包括对于重要的境外经营实体，应披露其境外主要经营地、记账本位币及选择依据，记账本位币发生变化的还应披露原因。

适用 不适用

境外经营实体名称	主要经营地	记账本位币	记账本位币选择依据
新加坡金腾国际有限公司	新加坡	美元	经营业务（商品、融资）主要以该等货币计价和结算
香港金腾国际有限公司	香港	港币	
南京钢铁印度有限公司	印度	印度卢比	该等境外经营实体的经营活动以该等货币计价和结算
南京钢铁贸易（马来西亚）有限公司	马来西亚	马来西亚林吉特	
南钢中东贸易有限公司	阿联酋迪拜	迪拉姆	
PT NISCO JINTENG STEEL	印尼	印尼盾	
JinTou Capital Limited	香港	港币	经营业务（投资）主要以该等货币计价和结算

## 80、套期

适用 不适用

## 81、政府补助

### 1. 政府补助基本情况

适用 不适用

单位：元 币种：人民币

种类	金额	列报项目	计入当期损益的金额
递延收益分摊	19,305,833.15	其他收益	19,305,833.15
政府专项奖励补助	9,674,943.90	其他收益	9,674,943.90
财政扶持资金	5,100,159.97	其他收益	5,100,159.97
增值税即征即退返还	48,268,744.56	其他收益	
合计	82,349,681.58		34,080,937.02

### 2. 政府补助退回情况

适用 不适用

其他说明

不适用

## 82、其他

适用 不适用

**八、合并范围的变更**

**1、非同一控制下企业合并**

适用 不适用

**2、同一控制下企业合并**

适用 不适用

**3、反向购买**

适用 不适用

**4、 处置子公司**

是否存在单次处置对子公司投资即丧失控制权的情形

适用 不适用

其他说明：

适用 不适用

是否存在通过多次交易分步处置对子公司投资且在本期丧失控制权的情形

适用 不适用

**5、 其他原因的合并范围变动**

说明其他原因导致的合并范围变动（如，新设子公司、清算子公司等）及其相关情况：

适用 不适用

(1) 报告期新设子公司纳入合并范围的主体

序号	公司名称	注册资本(元)	持股比例	
			直接	间接
A	南京金江冶金炉料有限公司	543,000,000.00	61.28%	
B	江苏南钢环宇贸易有限公司	500,000,000.00		100.00%
C	南京南钢特钢长材有限公司	10,000,000.00		100.00%
D	江苏南钢板材销售有限公司	10,000,000.00		100.00%
E	江苏南钢鑫洋供应链有限公司	50,000,000.00		100.00%
F	南京天岱信息科技有限公司	8,000,000.00		60.00%

A、南京金江冶金炉料有限公司成立于 2018 年 4 月 25 日，由子公司南京南钢产业发展有限公司分立，注册资本 54,300 万。公司主要从事一般危化品经营（在许可证所列范围内开展经营活动）；烧结矿、球团矿、焦炭及相关副产品的生产、销售及技术服务；提供劳动力外包服务；废旧物资（不含危险品）销售等。

B、江苏南钢环宇贸易有限公司成立于 2018 年 1 月 23 日，由子公司南京南钢产业发展有限公司出资组建，注册资本 50,000 万元。公司主要从事煤炭、焦炭、焦粉、兰炭、矿石、熔剂、合金、废钢、备件、电极、耐火材料、金属材料、日用品销售。

C、南京南钢特钢长材有限公司成立于 2018 年 1 月 23 日，注册资本 1,000 万。由子公司南京南钢产业发展有限公司出资组建。公司主要从事钢材、钢坯、金属材料、方坯、焦炭销售；钢压延加工产品及副产品销售；废旧物资回收及综合利用；自营和代理各类商品及技术的进出口业务。

D、江苏南钢板材销售有限公司成立于 2018 年 1 月 23 日，注册资本 1,000 万。由子公司南京南钢产业发展有限公司出资组建。公司主要从事钢材、钢坯、金属材料、方坯、焦炭销售；钢压延加工产品及副产品销售；废旧物资回收及综合利用；自营和代理各类商品及技术的进出口业务。

E、江苏南钢鑫洋供应链有限公司成立于 2018 年 1 月 24 日，注册资本 5,000 万。由子公司南京南钢产业发展有限公司出资组建。公司主要从事物流服务、汽车维修、船舶租赁、信息技术开发、技术咨询、技术服务、信息系统集成服务、提供劳务服务、建筑工程设计使用。

F、南京天岱信息科技有限公司成立于 2018 年 1 月 29 日，注册资本 800 万。由子公司江苏金恒信息科技股份有限公司出资组建。公司主要从事设计、制造工业雷达产品；工业自动化控制软设计与开发；电子产品销售；提供维修、安装服务；自营和代理各类商品及技术的进出口业务。

(2) 报告期注销子公司

名称	归属母公司权益比例	注销日净资产	年初至注销日净利润	备注
南通南钢钢材销售有限公司	100.00%	3,312,896.98	-	

**6、其他**

适用 不适用



## 九、在其他主体中的权益

## 1、在子公司中的权益

## (1). 企业集团的构成

√适用 □不适用

子公司名称	主要经营地	注册地	业务性质	持股比例(%)		取得方式
				直接	间接	
南通南钢钢材销售有限公司	南通	南通	金属材料销售	100.00		设立或投资
重庆南钢钢材销售有限公司	重庆	重庆	金属材料销售	100.00		设立或投资
北京南钢金易贸易有限公司	北京	北京	金属材料销售	100.00		设立或投资
无锡南钢金鑫钢材销售有限公司	无锡	无锡	金属材料销售	100.00		设立或投资
南京钢铁集团经销有限公司	南京	南京	金属材料销售	100.00		设立或投资
上海南钢物资销售有限公司	上海	上海	金属材料销售	100.00		设立或投资
南京鑫龙钢材销售有限公司	南京	南京	金属材料销售	100.00		设立或投资
北京南钢钢材销售有限公司	北京	北京	销售金属材料	100.00		设立或投资
安徽南钢钢材销售有限公司	安徽	安徽	金属材料销售	100.00		设立或投资
江苏金贸钢宝电子商务股份有限公司	南京	南京	金属材料销售	58.09	23.03	设立或投资
江苏南钢钢材加工配送有限公司	南京	南京	贸易		100.00	设立或投资
江苏南钢钢材现货贸易有限公司	镇江	镇江	金属材料销售		100.00	设立或投资
南京鑫恒投资有限公司	南京	南京	投资	81.25		设立或投资
PTNISCOJINTENGSTEEL	印尼	印尼	投资		100.00	设立或投资
南京南钢产业发展有限公司	南京	南京	钢铁生产	61.28		同一控制下企业合并
南京钢铁有限公司	南京	南京	钢铁生产		100.00	同一控制下企业合并
南京钢铁集团国际经济贸易有限公司	南京	南京	贸易		100.00	同一控制下企业合并
宿迁南钢金鑫轧钢有限公司	宿迁	宿迁	钢铁生产		98.30	同一控制下企业合并
南京鼎坤汽车维修服务有限公司	南京	南京	汽车维修		100.00	同一控制下企业合并
安徽金安矿业有限公司	霍邱	霍邱	铁矿石采选		100.00	同一控制下企业合并
香港金腾国际有限公司	香港	香港	贸易		100.00	同一控制下企业合并
宿迁金通港口有限公司	宿迁	宿迁	港口经营		100.00	同一控制下企业合并
南京金腾钢铁有限公司	南京	南京	钢铁生产		100.00	同一控制下企业合并
霍邱绿源凝胶材料有限公司	霍邱	霍邱	矿山充填胶结剂生产		100.00	设立或投资
宿迁南钢金鑫钢铁有限公司	宿迁	宿迁	钢铁生产		100.00	设立或投资
南京鑫源招标咨询有限公司	南京	南京	招标咨询		100.00	同一控制下企业合并
江苏金恒信息科技股份有限公司	南京	南京	信息服务		100.00	设立或投资
南京钢铁印度有限公司	印度	印度	贸易		100.00	同一控制下企业合并
南京钢铁贸易(马来西亚)有限公司	马来西亚	马来西亚	贸易		100.00	设立或投资
南京金瀚环保科技有限公司	南京	南京	环保		100.00	设立或投资
南钢中东贸易有限公司	阿联酋	阿联酋	贸易		100.00	设立或投资
新加坡金腾国际有限公司	新加坡	新加坡	贸易		100.00	设立或投资
宁波保税区鑫宁国际贸易有限公司	宁波	宁波	贸易		100.00	同一控制下企业合并
南京天亨电子科技有限公司	南京	南京	贸易		100.00	设立或投资
江苏金凯节能环保投资控股有限公司	南京	南京	投资	74.15	25.85	设立或投资
JinTouCapitalLimited	香港	英属维尔京群岛	投资		100.00	设立或投资
FID II (HK) Limited	香港	香港	投资		100.00	同一控制下企业合并
JKEnvironmentInvestment (HK)	香港	香港	投资		100.00	设立或投资
FosunJKEnvironmentInvestment (HK)	香港	香港	投资		100.00	设立或投资
南京金荟再生资源有限公司	南京	南京	环保		100.00	设立或投资
上海金益融资租赁有限公司	上海	上海	融资租赁	75.00	25.00	设立或投资
香港金腾发展有限公司	香港	香港	贸易		100.00	设立或投资
南京七星企业管理中心(有限合伙)	南京	南京	企业管理咨询		39.37	设立或投资
南京金恒企业管理中心(有限合伙)	南京	南京	企业管理咨询		41.10	设立或投资
江苏金珂水务有限公司	南京	南京	水处理		100.00	设立或投资
南钢舟山贸易有限公司	舟山	舟山	贸易		100.00	设立或投资

南京金慧商务咨询管理中心（有限合伙）	南京	南京	企业管理咨询		56.36	设立或投资
南京金江冶金炉料有限公司	南京	南京	副产品销售	61.28		设立或投资
江苏南钢环宇贸易有限公司	南京	南京	金属材料销售		100.00	设立或投资
南京南钢特钢长材有限公司	南京	南京	金属材料销售		100.00	设立或投资
江苏南钢板材销售有限公司	南京	南京	金属材料销售		100.00	设立或投资
江苏南钢鑫洋供应链有限公司	南京	南京	贸易		100.00	设立或投资
南京天岱信息科技有限公司	南京	南京	信息服务		60.00	设立或投资

注 1：本公司直接持股比例为 81.25% 的子公司南京鑫恒投资有限公司和本公司全资子公司新加坡金腾国际有限公司分别持有 PT NISCO JINTENG STEEL 的股权比例为 98.48%、1.52%，合计 100%。

注 2：本公司、本公司直接持股比例为 61.28% 的子公司南京南钢产业发展有限公司、本公司间接持股比例为 56.36% 的子公司南京金慧商务咨询管理中心（有限合伙）、本公司间接持股比例为 100% 的子公司江苏金恒信息技术有限公司分别持有江苏金贸钢宝电子商务股份有限公司 58.09%、8.20%、8.20%、6.63%，合计 81.12%。

在子公司的持股比例不同于表决权比例的说明：

不适用

持有半数或以下表决权但仍控制被投资单位、以及持有半数以上表决权但不控制被投资单位的依据：

本公司的控股子公司南钢发展持有南京七星企业管理中心（有限合伙）39.37% 股权、南京金恒企业管理中心（有限合伙）41.10% 股权，是被投资公司的最大股东，日常经营决策与财务决策由南钢发展决定，且其执行由本公司统一制定的会计政策。

对于纳入合并范围的重要的结构化主体，控制的依据：

不适用

确定公司是代理人还是委托人的依据：

不适用

其他说明：

不适用

## (2). 重要的非全资子公司

√适用 □不适用

单位：元 币种：人民币

子公司名称	少数股东持股比例（%）	本期归属于少数股东的损益	本期向少数股东宣告分派的股利	期末少数股东权益余额
南钢发展	38.72	426,345,394.57	228,169,196.00	4,119,261,411.49

子公司少数股东的持股比例不同于表决权比例的说明：

□适用 √不适用

其他说明：

□适用 √不适用

(3). 重要非全资子公司的主要财务信息

√适用 □不适用

单位:元 币种:人民币

子公司名称	期末余额						期初余额					
	流动资产	非流动资产	资产合计	流动负债	非流动负债	负债合计	流动资产	非流动资产	资产合计	流动负债	非流动负债	负债合计
南钢发展	12,469,920,353.01	11,346,632,333.48	23,816,552,686.49	13,644,592,898.19	901,948,743.56	14,546,541,641.75	8,217,675,239.25	12,904,348,339.50	21,122,023,578.75	10,094,727,975.33	875,719,751.94	10,970,447,727.27

子公司名称	本期发生额				上期发生额			
	营业收入	净利润	综合收益总额	经营活动现金流量	营业收入	净利润	综合收益总额	经营活动现金流量
南钢发展	20,667,273,559.05	1,139,535,615.13	1,095,517,089.61	343,483,007.85	20,288,640,287.11	888,086,015.81	882,155,356.95	-1,830,479,897.49

其他说明：  
不适用

## (4). 使用企业集团资产和清偿企业集团债务的重大限制:

适用 不适用

## (5). 向纳入合并财务报表范围的结构化主体提供的财务支持或其他支持:

适用 不适用

## 其他说明:

适用 不适用

## 2、在子公司的所有者权益份额发生变化且仍控制子公司的交易

适用 不适用

## (1). 在子公司所有者权益份额的变化情况的说明:

适用 不适用

单位	期末持股比例	期初持股比例	备注
江苏金贸钢宝电子商务股份有限公司	70.01%	76.99%	注 1

注 1: 本期公司控股子公司钢宝股份定向增发 1,334 万股, 由江苏天工投资管理有限公司、杜军认购, 使公司对钢宝股份持股比例下降。本公司、本公司直接持股比例为 61.28% 的子公司南京南钢产业发展有限公司、本公司间接持股比例为 56.36% 的子公司南京金慧商务咨询管理中心(有限合伙)、本公司间接持股比例为 100% 的子公司江苏金恒信息技术有限公司分别持有江苏金贸钢宝电子商务股份有限公司 58.09%、8.20%、8.20%、6.63%, 合计 81.12%。

## (2). 交易对于少数股东权益及归属于母公司所有者权益的影响:

适用 不适用

单位:元 币种:人民币

	江苏金贸钢宝电子商务股份有限公司
购买成本/处置对价	
— 现金	
— 非现金资产的公允价值	
购买成本/处置对价合计	
减: 按取得/处置的股权比例计算的子公司净资产份额	-8,741,113.81
差额	8,741,113.81
其中: 调整资本公积	8,741,113.81
调整盈余公积	
调整未分配利润	

## 其他说明

适用 不适用

## 3、在合营企业或联营企业中的权益

适用 不适用

## (1). 重要的合营企业或联营企业

适用 不适用

单位:元 币种:人民币

合营企业或	主要经营地	注册地	业务性质	持股比例(%)	对合营企业或联

联营企业名称				直接	间接	营企业投资的会计处理方法
鑫武海运	南京	南京	矿石运输服务		45	权益法
金黄庄矿业	安徽萧县	安徽萧县	煤炭开采、煤炭选洗	49		权益法
南钢嘉华	南京	南京	生产高炉矿渣微粉、钢渣、粉煤灰等综合利用产品		50	权益法
菲尔特	昆明	昆明	环保产品生产研发销售		25.97	权益法
思普润	青岛	青岛	水处理技术、设备科技研发		16.007	权益法

注：本公司对上述联营企业均采用权益法核算。

在合营企业或联营企业的持股比例不同于表决权比例的说明：

不适用

持有 20%以下表决权但具有重大影响，或者持有 20%或以上表决权但不具有重大影响的依据：

不适用

## (2). 要合营企业的主要财务信息

□适用√不适用

## (3). 重要联营企业的主要财务信息

√适用□不适用

单位：元 币种：人民币

	期末余额/ 本期发生额					期初余额/ 上期发生额				
	鑫武海运	南钢嘉华	金黄庄矿业	思普润	菲尔特	鑫武海运	南钢嘉华	金黄庄矿业	思普润	菲尔特
流动资产	91,338,361.95	141,426,300.72	47,983,880.56	263,563,371.11	73,470,424.63	74,949,819.53	140,760,439.54	43,349,480.41	333,942,827.62	96,176,168.33
非流动资产	58,537,988.67	303,327,641.51	2,377,066,884.48	96,903,854.38	25,388,446.42	41,871,852.73	303,517,549.02	2,455,655,215.50	50,265,726.61	19,729,599.68
资产合计	149,876,350.62	444,753,942.23	2,425,050,765.04	360,467,225.49	98,858,871.05	116,821,672.26	444,277,988.56	2,499,004,695.91	384,208,554.23	115,905,768.01
流动负债	54,267,625.95	146,978,691.20	2,647,118,844.03	56,274,296.03	11,690,398.01	27,965,199.06	209,698,998.09	2,632,563,425.51	78,655,851.95	17,548,177.83
非流动负债				328,505.97	3,838,410.01					3,838,410.01
负债合计	54,267,625.95	146,978,691.20	2,647,118,844.03	56,602,802.00	15,528,808.02	27,965,199.06	209,698,998.09	2,632,563,425.51	78,655,851.95	21,386,587.84
少数股东权益										
归属于母公司股东权益	95,608,724.67	297,775,251.03	-222,068,078.99	303,864,423.49	83,330,063.03	88,856,473.20	234,578,990.47	-133,558,729.60	305,552,702.28	94,519,180.17
按持股比例计算的净资产产 份额	43,023,926.12	148,887,625.53	-108,813,358.71	48,648,694.20	21,640,817.37	39,985,412.94	117,289,495.24	-65,443,777.50	48,909,821.05	24,546,631.09
调整事项			108,813,358.71	8,630,488.37	24,344,441.24			65,443,777.50	8,630,488.37	24,344,441.24
--商誉			152,880,000.00	8,630,488.37	24,344,441.24			152,880,000.00	8,630,488.37	24,344,441.24
--内部交易未实现利润										
--其他			-44,066,641.29					-87,436,222.50		
对联营企业权益投资的账面 价值	43,023,926.12	148,887,625.53	-	57,279,182.57	45,985,258.61	39,985,412.94	117,289,495.24	-	57,540,309.42	48,891,072.33
存在公开报价的联营企业权 益投资的公允价值										
营业收入	127,734,961.72	304,103,330.40	101,381,900.89	59,731,258.68	3,557,079.97	111,643,677.13	167,251,698.91	23,982,278.00		
净利润	7,644,773.34	63,196,260.56	-91,711,286.53	2,183,140.75	-11,882,533.15	3,125,552.63	17,249,490.62	-86,016,909.93		
终止经营的净利润			-91,711,286.53							
其他综合收益										
综合收益总额	7,644,773.34	63,196,260.56	-91,711,286.53	2,183,140.75	-11,882,533.15	3,125,552.63	17,249,490.62	-86,016,909.93		
本年度收到的来自联营企业 的股利	401,634.84									

其他说明

不适用

## (4). 不重要的合营企业和联营企业的汇总财务信息

√适用 □不适用

单位：元 币种：人民币

	期末余额/ 本期发生额	期初余额/ 上期发生额
合营企业：		
投资账面价值合计	6,164,700.00	6,164,700.00
下列各项按持股比例计算的合计数		
--净利润		
--其他综合收益		
--综合收益总额		
联营企业：		
投资账面价值合计	35,687,360.60	17,472,612.18
下列各项按持股比例计算的合计数		
--净利润	3,214,748.42	24,835.71
--其他综合收益		
--综合收益总额	3,214,748.42	24,835.71

其他说明

不适用

## (5). 合营企业或联营企业向本公司转移资金的能力存在重大限制的说明：

□适用 √不适用

## (6). 合营企业或联营企业发生的超额亏损

√适用 □不适用

单位：元 币种：人民币

合营企业或联营企业名称	累积未确认前期 累计的损失	本期未确认的损失 (或本期分享的净利润)	本期末累积未确 认的损失
安徽金黄庄矿业有限公司	38,794,859.18	44,938,530.40	83,733,389.58

其他说明

不适用

## (7). 与合营企业投资相关的未确认承诺

□适用 √不适用

## (8). 与合营企业或联营企业投资相关的或有负债

□适用 √不适用

## 4、重要的共同经营

□适用 √不适用

## 5、在未纳入合并财务报表范围的结构化主体中的权益

未纳入合并财务报表范围的结构化主体的相关说明：

□适用 √不适用

## 6、其他

□适用 √不适用

## 十、与金融工具相关的风险

√适用 □不适用

本集团的主要金融工具，包括银行借款、其他计息借款、应付债券、货币资金等。这些金融工具的主要目的在于为本集团的运营融资。本集团具有多种因经营而直接产生的其他金融资产和负债，如应收账款和应付账款等。

本集团的金融工具导致的主要风险是信用风险、流动性风险及市场风险。本集团对此的风险管理政策概述如下：

**信用风险**

本集团仅与经认可的、信誉良好的第三方进行交易。按照本集团的政策，需对所有要求采用信用方式进行交易的客户进行信用审核。另外，本集团对应收账款余额进行持续监控，以确保本集团不致面临重大坏账风险。对于未采用相关经营单位的记账本位币结算的交易，除非本集团信用控制部门特别批准，否则本集团不提供信用交易条件。

本集团其他金融资产包括货币资金、可供出售金融资产、其他应收款等，这些金融资产的信用风险源自交易对手违约，最大风险敞口等于这些工具的账面金额。本集团还因提供财务担保面临信用风险，详见附注中十四、2披露。

**流动性风险**

本集团面临的流动性风险主要与到期的金融负债形成的合同现金流量有关。

**市场风险****利率风险**

本集团面临的市场利率变动的风险主要与本集团以浮动利率计息的长期负债有关。

**汇率风险**

本集团面临交易性的汇率风险。此类风险由于经营单位以其记账本位币以外的货币进行的销售或采购所致。本集团的业务主要于中国国内开展，绝大多数交易以人民币结算，同时另有部分销售、采购和借贷业务以美元，欧元结算。这些外币兑人民币汇率的波动将会影响本集团的经营业绩。

## 十一、公允价值的披露

## 1、以公允价值计量的资产和负债的期末公允价值

√适用 □不适用

单位：元 币种：人民币

项目	期末公允价值			合计
	第一层次公允价值计量	第二层次公允价值计量	第三层次公允价值计量	
一、持续的公允价值计量				



(一) 以公允价值计量且变动计入当期损益的金融资产	50,957,499.74		217,364,030.00	268,321,529.74
1. 交易性金融资产	50,957,499.74		217,364,030.00	268,321,529.74
(1) 债务工具投资				
(2) 权益工具投资	1,147,313.23		217,364,030.00	218,511,343.23
(3) 衍生金融资产	49,810,186.51			49,810,186.51
2. 指定以公允价值计量且其变动计入当期损益的金融资产				
(1) 债务工具投资				
(2) 权益工具投资				
(二) 可供出售金融资产	77,830,896.00			77,830,896.00
(1) 债务工具投资				
(2) 权益工具投资	77,830,896.00			77,830,896.00
(3) 其他				
(三) 投资性房地产				
1. 出租用的土地使用权				
2. 出租的建筑物				
3. 持有并准备增值后转让的土地使用权				
(四) 生物资产				
1. 消耗性生物资产				
2. 生产性生物资产				
<b>持续以公允价值计量的资产总额</b>	<b>128,788,395.74</b>		<b>217,364,030.00</b>	<b>346,152,425.74</b>
(五) 交易性金融负债				
其中：发行的交易性债券				
衍生金融负债				
其他				
(六) 指定为以公允价值计量且变动计入当期损益的金融负债				
<b>持续以公允价值计量的负债总额</b>				
<b>二、非持续的公允价值计量</b>				
(一) 持有待售资产				
<b>非持续以公允价值计量的资产总额</b>				
<b>非持续以公允价值计量的负债总额</b>				

2、持续和非持续第一层次公允价值计量项目市价的确定依据

√适用 □不适用

公允价值计量方法基于相同资产或负债在活跃市场中的标价（未经调整）

3、持续和非持续第二层次公允价值计量项目，采用的估值技术和重要参数的定性及定量信息

□适用 √不适用

4、持续和非持续第三层次公允价值计量项目，采用的估值技术和重要参数的定性及定量信息

√适用 □不适用

本公司对于新三板挂牌的权益工具采用估值模型以可比上市公司比较法并考虑流动性折扣后确定公允价值。

如下为第三层次公允价值计量的重要不可观察输入值概述：

项目	期末公允价值	估值技术	不可观察输入值	范围区间
交易性金融资产权益工具投资	217,364,030.00	上市公司比较法	流动性折扣	20%

**5、 持续的第三层次公允价值计量项目，期初与期末账面价值间的调节信息及不可观察参数敏感性分析**

适用 不适用

**6、 持续的公允价值计量项目，本期内发生各层级之间转换的，转换的原因及确定转换时点的政策**

适用 不适用

**7、 本期内发生的估值技术变更及变更原因**

适用 不适用

**8、 不以公允价值计量的金融资产和金融负债的公允价值情况**

适用 不适用

**9、 其他**

适用 不适用

**十二、 关联方及关联交易**

**1、 本企业的母公司情况**

适用 不适用

单位：万元 币种：人民币

母公司名称	注册地	业务性质	注册资本	母公司对本企业的持股比例(%)	母公司对本企业的表决权比例(%)
南京钢联	中国南京	一般经营项目：钢材销售；实业投资；自营和代理各类商品和技术的进出口（国家限定公司经营和禁止进出口的商品和技术除外）	300,000.00	43.37	43.37

**本企业的母公司情况的说明**

南京南钢钢铁联合有限公司持有本公司 40.63%股份，并透过其全资子公司南京钢铁联合有限公司持有本公司 2.74%股份，直接和间接合计持有本公司 43.37%股份。

上海复星高科技（集团）有限公司持有（包货直接和间接）南京南钢钢铁联合有限公司 60%股权。

本企业最终控制方是自然人郭广昌先生。

其他说明：

不适用

**2、 本企业的子公司情况**

本企业子公司的情况详见附注

√适用 □不适用

本企业子公司的情况详见附注九、1

### 3、 本企业合营和联营企业情况

本企业重要的合营或联营企业详见附注

□适用 √不适用

本期与本公司发生关联方交易，或前期与本公司发生关联方交易形成余额的其他合营或联营企业情况如下

√适用 □不适用

合营或联营企业名称	与本企业关系
合营或联营企业名称	与本企业关系
南京鑫武海运有限公司	联营企业，间接持有其 45%股权
南京南钢嘉华新型建材有限公司	联营企业，间接持有其 50%股权
安徽金黄庄矿业有限公司	联营企业，直接持有其 49%股权
江苏南钢通恒特材科技有限公司	联营企业，直接持有其 30%股权
安徽金元素复合材料有限公司	联营企业，间接持有其 40%股权
云南菲尔特环保科技股份有限公司	联营企业，间接持有其 25.97%股权
青岛思普润水处理股份有限公司	联营企业，间接持有其 16.01%股权

其他说明

□适用 √不适用

### 4、 其他关联方情况

√适用 □不适用

其他关联方名称	其他关联方与本企业关系
南京钢铁集团有限公司 <sup>注</sup>	其他
南京钢铁联合有限公司	母公司的全资子公司
安徽东方钙业有限公司	母公司的控股子公司
海南矿业股份有限公司	集团兄弟公司
张家港保税区汇达实业有限公司	母公司的控股子公司
江苏金越信息技术有限公司	母公司的全资子公司
上海复星高科技集团财务有限公司	集团兄弟公司
浙江五洲新春集团股份有限公司	其他
德邦创新资本有限公司	集团兄弟公司
上海钢银电子商务股份有限公司	集团兄弟公司
江苏金城花开富贵酿酒有限公司	母公司的控股子公司
上海复星惟实一期股权投资基金合伙企业（有限合伙）	集团兄弟公司
唐斌	其他

注：持有母公司 40%股权；因受上海复星工业技术发展有限公司委托，南钢集团合计拥有母公司 50%的股东投票权。

其他说明

不适用

## 5、关联交易情况

## (1). 购销商品、提供和接受劳务的关联交易

采购商品/接受劳务情况表

√适用 □不适用

单位：元 币种：人民币

关联方	关联交易内容	本期发生额	上期发生额
东方钙业	注 1	9,421,710.01	11,657,263.95
海南矿业	注 2	9,638,908.94	47,348,392.78
南钢联合	注 3	250,448,685.35	198,340,735.65
鑫武海运	注 4	81,303,460.93	2,252,901.55
五洲新春	注 5	5,217,276.19	3,162,384.94
江苏通恒	注 6	9,367,134.71	1,895,523.15
上海钢银	注 7	4,272,990.76	-
花开富贵	注 8		680,285.48
合计		369,670,166.89	265,337,487.50

注 1：本年度，本集团参考市场价格向安徽东方钙业有限公司购入氧化钙、复合精炼渣共计人民币 9,421,710.01 元（2017 年上半年：人民币 11,657,263.95 元）。

注 2：本年度，本集团参考市场价格向海南矿业股份有限公司购入铁精粉人民币 9,638,908.94 元（2017 年上半年：47,348,392.78 元）。

注 3：本年度，本集团参考市场价格向南京钢铁联合有限公司采购氧、氮、氩气人民币 250,228,756.56 元（2017 年上半年：人民币 198,245,461.18 元），以市场参考价格采购废钢边角料人民币 219,928.79 元（2017 上半年：95,274.47 元）。

注 4：本年度，本集团参考市场价格向南京鑫武海运有限公司采购海运服务人民币 81,303,460.93 元（2017 年上半年：2,252,901.55 元）。

注 5：本年度，本集团参考市场价格向浙江五洲新春集团股份有限公司采购废钢人民币 5,217,276.19 元（2017 年上半年：3,162,384.94 元）。

注 6：本年度，本集团参考市场价格向江苏南钢通恒特材科技有限公司采购银亮钢材人民币 9,367,134.71 元（2017 年上半年：1,895,523.15 元）。

注 7：本年度，本集团参考市场价格向上海钢银电子商务股份有限公司采购钢材人民币 4,272,990.76 元（2017 年上半年：0 元）。

注 8：本年度，本集团参考市场价格向江苏金诚花开富贵酿酒有限公司南京分公司采购酒 0 元（2017 年上半年：680,285.48 元）。

出售商品/提供劳务情况表

√适用 □不适用

单位：元 币种：人民币

关联方	关联交易内容	本期发生额	上期发生额
南钢联合	注 1	281,152,716.70	236,091,660.20
南钢嘉华	注 2	173,504,391.51	103,191,493.44
五洲新春	注 3	11,674,739.88	2,515,072.63
上海钢银	注 4	70,038,448.61	324,744,557.94
江苏通恒	注 5	28,150,568.82	9,648,089.42
安徽金元素	注 6	29,438,404.83	8,489,565.73
合计		593,959,270.35	684,680,439.36

注 1：本年度，本集团参考市场价格向南京钢铁联合有限公司销售水、电及蒸汽人民币 275,400,277.09 元（2017 年上半年：231,381,639.40 元）和销售备件材料人民币 5,594,228.95

元(2017年上半年:4,667,793.83元),以及以协议价提供环保服务、印刷费服务人民币158,210.76元(2017年上半年:42,226.97元)。

注2:本年度,本集团参考市场价格向南京南钢嘉华新型建材有限公司销售水、电、蒸汽人民币47,669,392.10元(2017年上半年:39,778,114.17元)和水渣等人民币125,834,999.41元(2017年上半年:63413379.27元),以及协议价提供担保费及信息服务费人民币0元(2017年上半年:0元)。

注3:本年度,本集团参考市场价格向浙江五洲新春集团股份有限公司销售钢材人民币11,674,739.88元(2017年上半年:2,515,072.63元)。

注4:本年度,本集团参考市场价格向上海钢银电子商务股份有限公司销售钢材人民币70,038,448.61元(2017年上半年:324,744,557.94元)。

注5:本年度,本集团参考市场价格向江苏南钢通恒特材科技有限公司销售水、电人民币2,321,876.50元(2017年上半年:1,070,493.39元),销售钢材人民币25,828,692.32元(2017年上半年:8,577,596.03元),提供印刷、通讯服务人民币0元(2017年上半年:0元)。

注6:本年度,本集团参考市场价格向安徽金元素复合材料有限公司销售钢材29,438,404.83元(2017年上半年:0元)。

购销商品、提供和接受劳务的关联交易说明

适用 不适用

## (2). 关联受托管理/承包及委托管理/出包情况

本公司受托管理/承包情况表:

适用 不适用

关联托管/承包情况说明

适用 不适用

本公司委托管理/出包情况表:

适用 不适用

关联管理/出包情况说明

适用 不适用

## (3). 关联租赁情况

本公司作为出租方:

适用 不适用

单位:元 币种:人民币

承租方名称	租赁资产种类	本期确认的租赁收入	上期确认的租赁收入
鑫武海运	船舶	800,000.00	-
江苏通恒	厂房	734,270.27	734,270.27

本公司作为承租方:

适用 不适用

单位:元 币种:人民币

出租方名称	租赁资产种类	本期确认的租赁费	上期确认的租赁费
南钢联合	土地使用权	11,336,449.59	11,291,886.92

关联租赁情况说明

适用 不适用

## (4). 关联担保情况

本公司作为担保方

√适用 □不适用

单位：元 币种：人民币

被担保方	担保金额	担保起始日	担保到期日	担保是否已经履行完毕
南钢嘉华	30,000,000.00	2018-04-20	2018-07-19	否

本公司作为被担保方

√适用 □不适用

单位：元 币种：人民币

担保方	担保金额	担保起始日	担保到期日	担保是否已经履行完毕
南钢集团、南京钢联	50,000,000.00	2018-3-19	2018-9-19	否
南钢集团、南京钢联	399,980,000.00	2018-3-20	2019-3-28	否
南钢集团、南京钢联、南钢联合	10,000,000.00	2018-3-19	2019-3-19	否
南钢集团、南京钢联	48,300,000.00	2018-4-4	2018-10-6	否
南京钢联、南钢联合	157,843,461.12	2018-5-7	2018-8-15	否
南京钢联、南钢联合	80,652,338.72	2018-6-28	2018-7-5	否
南京钢联	128,139,109.38	2017-9-6	2018-10-23	否
南京钢联	909,914,721.98	2018-3-9	2018-10-24	否
南京钢联	264,918,570.65	2017-11-3	2018-11-7	否
南京钢联	80,000,000.00	2017-11-7	2018-11-5	否
南京钢联	200,000,000.00	2018-1-3	2018-7-2	否
南京钢联	645,749,465.03	2018-1-9	2019-1-3	否
南京钢联	399,741,458.10	2018-1-26	2018-9-20	否
南京钢联	199,179,438.19	2018-6-28	2018-12-28	否
南京钢联	445,832,000.00	2017-12-13	2019-2-27	否
南京钢联	626,725,969.18	2018-4-19	2019-4-18	否
南京钢联	50,000,000.00	2018-2-28	2019-4-24	否
南京钢联	113,333,195.00	2018-4-23	2018-7-20	否
南京钢联	84,900,000.00	2018-4-20	2018-11-4	否
南京钢联	500,000,000.00	2018-4-20	2018-10-19	否
南京钢联	86,248,070.32	2018-4-10	2018-7-20	否

关联担保情况说明

□适用 √不适用

## (5). 关联方资金拆借

√适用 □不适用

单位：元 币种：人民币

关联方	拆借金额	起始日	到期日	说明
拆入				
拆出				
金黄庄矿业	20,000.00	2011/10/12		注
江苏通恒	150.00	2017/5/24	2018/5/24	到期一次还本付息

江苏通恒	300.00	2017/7/24	2018/7/24	到期一次还本付息
------	--------	-----------	-----------	----------

注：公司五届一次董事会会议审议通过《关于公司为安徽金黄庄矿业有限公司提供借款的议案》，为保证金黄庄矿业项目建设进度和资金需求，自2011年9月份起，每月向其提供借款不超过1,000万元，借款总额不超过20,000万元。金黄庄矿业将按银行同期贷款基准利率上浮10%支付借款利息，本息于项目投产后分期归还。截至2018年6月30日止，金黄庄矿业累计向本公司借款20,000万元、应付利息余额6,114.48万元。

#### (6). 关联方资产转让、债务重组情况

适用 不适用

#### (7). 关键管理人员报酬

适用 不适用

#### (8). 其他关联交易

适用 不适用

##### ①利息收入

关联方名称	本期金额	上期金额
江苏通恒	98,418.75	
合计	98,418.75	

##### ②关联方为本公司提供金融服务

本公司与上海复星高科技集团财务有限公司签订的《金融服务协议》，由上海复星高科技集团财务有限公司为公司提供存款、贷款、结算以及其他金融服务。截至2018年6月30日，公司及成员单位在上海复星高科技集团财务有限公司存款余额合计为26,151,923.12元、贷款余额为80,000,000元。

## 6、关联方应收应付款项

### (1). 应收项目

适用 不适用

单位：元 币种：人民币

项目名称	关联方	期末余额		期初余额	
		账面余额	坏账准备	账面余额	坏账准备
应收账款	江苏南钢通恒特材科技有限公司	8,022,053.68		4,057,541.19	243,452.47
应收账款	南京南钢嘉华新型建材有限公司	111,492.00		355,736.61	21,344.20
应收账款	南京鑫武海运有限公司				
应收账款	南京钢铁联合有限公司	2,235,058.11	124,023.67	2,150,681.91	129,040.91
应收账款	南京钢铁集团有限公司	234,936.75			
应收账款	南京新奥南钢清洁能源有限公司	12,143.91			
其他应收款	安徽金黄庄矿业有限公司	1,300,054.03	442,747.68	1,300,054.03	78,003.24
其他应收款	江苏南钢通恒特材科技有限公司	4,605,306.25	336,318.38	4,605,306.25	276,318.38
预付款项	江苏金越信息技术有限公司		-		-
长期应收款	安徽金黄庄矿业有限公司	261,144,771.51	261,144,771.51	261,144,771.51	261,144,771.51

### (2). 应付项目

适用 不适用

单位：元 币种：人民币

项目名称	关联方	期末账面余额	期初账面余额
应付账款	安徽东方钙业有限公司	4,786,884.80	2,976,044.25

应付账款	南京鑫武海运有限公司	11,440,968.26	40,306,067.03
应付账款	海南矿业股份有限公司	31,608,873.08	87,048,549.62
应付账款	南京钢铁联合有限公司	19,070.81	134,359,062.37
应付账款	江苏金越信息技术有限公司		
应付账款	张家港保税区汇达实业有限公司	6,571,754.64	6,571,754.64
应付账款	安徽金元素复合材料有限公司		5,089,161.92
应付账款	浙江五洲新春集团股份有限公司		
短期借款	上海复兴高科技集团财务有限公司	80,000,000.00	30,000,000.00
应付票据	海南矿业股份有限公司	39,064,106.64	41,114,367.18
应付票据	南京钢铁联合有限公司		134,359,062.37
预收款项	张家港保税区汇达实业有限公司	1,905,501.51	1,905,501.51
预收款项	南京南钢嘉华新型建材有限公司	2,395,038.86	2,171,814.11
预收款项	浙江五洲新春集团股份有限公司	188,960.57	546,608.38
预收款项	上海钢银电子商务股份有限公司	28,452,069.16	35,086,931.51
预收账款	南京南钢钢铁联合有限公司	10,380.00	0.00
其他应付款	南京钢铁联合有限公司	20,234.30	1,869,232.41
其他应付款	南京鑫武海运有限公司	1,580,146.86	5,054,248.21
其他应付款	南京南钢嘉华新型建材有限公司	42,519.00	42,519.00
其他应付款	安徽金元素复合材料有限公司	20,000.00	20,000.00
其他应付款	南京南钢钢铁联合有限公司	6,941.26	

## 7、关联方承诺

适用 不适用

## 8、其他

适用 不适用

## 十三、股份支付

### 1、股份支付总体情况

适用 不适用

单位：股 币种：人民币

公司本期授予的各项权益工具总额	0
公司本期行权的各项权益工具总额	9,814,300
公司本期失效的各项权益工具总额	-
公司期末发行在外的股票期权行权价格的范围和合同剩余期限	股票期权行权价格为 3.40 元。本激励计划有效期自股票期权授予之日起至激励对象所有股票期权全部行权或注销完毕之日止，最长不超过 48 个月。本计划的等待期为自股票期权授予日起 12 个月。
公司期末发行在外的其他权益工具行权价格的范围和合同剩余期限	

其他说明

不适用

### 2、以权益结算的股份支付情况

适用 不适用

单位：元 币种：人民币

授予日权益工具公允价值的确定方法	布莱克-舒尔茨 (Black-Scholes) 模型
------------------	----------------------------



可行权权益工具数量的确定依据	公司在锁定期的每个资产负债表日，根据最新取得的可解锁人数变动、业绩指标完成情况，修正预计可解锁的限制性股票数量，并按照授予日的公允价值，将当期取得的服务计入相关成本或费用和资本公积。
本期估计与上期估计有重大差异的原因	无
以权益结算的股份支付计入资本公积的累计金额	9,959,668.13
本期以权益结算的股份支付确认的费用总额	9,959,668.13

其他说明  
不适用

### 3、以现金结算的股份支付情况

适用 不适用

### 4、股份支付的修改、终止情况

适用 不适用

### 5、其他

适用 不适用

## 十四、承诺及或有事项

### 1、重要承诺事项

适用 不适用

资产负债表日存在的对外重要承诺、性质、金额

与合营企业投资相关的未确认承诺及其涉及的金额与财务影响：

公司决定与印尼古龙钢铁集团下属的印尼武龙棉兰钢厂（PT Gunung Gahapi Sakti，以下称“GGS 公司”）共同在印度尼西亚棉兰共同投资建设钢铁厂，根据本公司与相关方签署的合同、协议，本公司计划出资 13,000 万元人民币、子公司新加坡金腾国际有限公司计划出资 40 万美元，截止报告期末本公司实际已出资人民币 2,710 万元、新加坡金腾国际有限公司已出资 8 万美元。

### 2、或有事项

#### (1). 资产负债表日存在的重要或有事项

适用 不适用

#### 内部单位提供债务担保

接受担保方	提供担保方	担保余额（万元）	币种
一、短期借款			
江苏金贸钢宝电子商务股份有限公司	南京钢铁股份有限公司	9,000.00	人民币
南京钢铁集团国际经济贸易有限公司	南京钢铁股份有限公司	125,325.66	人民币
南京南钢产业发展有限公司	南京钢铁股份有限公司	9,425.00	人民币
南京钢铁集团国际经济贸易有限公司	南京钢铁股份有限公司	6,227.32	美元
南京钢铁集团国际经济贸易有限公司	香港金腾发展有限公司	2,696.65	美元
香港金腾发展有限公司	南京南钢产业发展有限公司	1,303.51	美元
二、长期借款			
南京钢铁集团国际经济贸易有限公司	南京钢铁股份有限公司	12,500.00	美元

(2). 公司没有需要披露的重要或有事项，也应予以说明：

适用 不适用

### 3、其他

适用 不适用

## 十五、资产负债表日后事项

### 1、重要的非调整事项

适用 不适用

### 2、利润分配情况

适用 不适用

### 3、销售退回

适用 不适用

### 4、其他资产负债表日后事项说明

适用 不适用

## 十六、其他重要事项

### 1、前期会计差错更正

#### (1). 追溯重述法

适用 不适用

#### (2). 未来适用法

适用 不适用

### 2、债务重组

适用 不适用

### 3、资产置换

#### (1). 非货币性资产交换

适用 不适用

#### (2). 其他资产置换

适用 不适用

### 4、年金计划

适用 不适用

### 5、终止经营

适用 不适用

单位：元 币种：人民币

项目	收入	费用	利润总额	所得税费用	净利润	归属于母公司所有者的终止经营利润
南通南钢钢材销售有限公司		340.00	-340.00		-340.00	-340.00

其他说明：

不适用

## 6、 分部信息

(1). 报告分部的确定依据与会计政策：

适用 不适用

(2). 报告分部的财务信息

适用 不适用

(3). 公司无报告分部的，或者不能披露各报告分部的资产总额和负债总额的，应说明原因

适用 不适用

(4). 其他说明：

适用 不适用

## 7、 其他对投资者决策有影响的重要交易和事项

适用 不适用

## 8、 其他

适用 不适用

## 十七、 母公司财务报表主要项目注释

### 1、 应收账款

(1). 应收账款分类披露：

适用 不适用

单位：元 币种：人民币

种类	期末余额					期初余额				
	账面余额		坏账准备		账面价值	账面余额		坏账准备		账面价值
	金额	比例 (%)	金额	计提比例 (%)		金额	比例 (%)	金额	计提比例 (%)	
单项金额重大并单独计提坏账准备的应收账款										
按信用风险特征组合计提坏账准备的应收账款	2,065,255,878.68	100.00	9,384,593.61	0.45	2,055,871,285.07	2,151,341,257.21	100.00	11,155,972.79	0.52	2,140,185,284.42
①账龄组合	114,610,434.07	5.55	9,384,593.61	8.19	105,225,840.46	152,650,786.46	7.10	11,155,972.79	7.31	141,494,813.67
②关联方组合	1,950,645,444.61	94.45	-	-	1,950,645,444.61	1,998,690,470.75	92.90			1,998,690,470.75
单项金额不重大但单独计提坏账准备的应收账款										
合计	2,065,255,878.68	100.00	9,384,593.61	0.45	2,055,871,285.07	2,151,341,257.21	100.00	11,155,972.79	0.52	2,140,185,284.42

期末单项金额重大并单项计提坏账准备的应收账款：

适用 不适用

组合中，按账龄分析法计提坏账准备的应收账款：

适用 不适用

单位：元 币种：人民币

账龄	期末余额		
	应收账款	坏账准备	计提比例
1 年以内	102,102,310.24	6,126,138.61	6

其中：1 年以内分项	102,102,310.24	6,126,138.61	6
1 年以内小计	102,102,310.24	6,126,138.61	6
1 至 2 年	5,311,628.25	531,162.83	10
2 至 3 年	4,354,778.08	1,306,433.42	30
3 年以上			
3 至 4 年	2,841,717.50	1,420,858.75	50
4 至 5 年	-	-	80
5 年以上	-	-	100
合计	114,610,434.07	9,384,593.61	8.19

确定该组合依据的说明：

不适用

组合中，采用余额百分比法计提坏账准备的应收账款：

适用 不适用

组合中，采用其他方法计提坏账准备的应收账款：

适用 不适用

**(2). 本期计提、收回或转回的坏账准备情况：**

本期计提坏账准备金额 0 元；本期收回或转回坏账准备金额 1,771,379.18 元。

其中本期坏账准备收回或转回金额重要的：

适用 不适用

**(3). 本期实际核销的应收账款情况**

适用 不适用

**(4). 按欠款方归集的期末余额前五名的应收账款情况：**

适用 不适用

客商辅助核算名称	期末余额
公司 1	391,410,304.25
公司 2	244,126,812.78
公司 3	147,666,884.18
公司 4	64,089,589.96
公司 5	58,573,871.99

注：本报告期按欠款方归集的期末余额前五名应收账款汇总金额 905,867,463.16 元，占应收账款期末余额合计数的比例 44.06%，相应计提的坏账准备期末余额汇总金额 64,089,589.96 元。

**(1). 因金融资产转移而终止确认的应收账款：**

适用 不适用

## (2). 转移应收账款且继续涉入形成的资产、负债金额:

□适用 √不适用

其他说明:

□适用 √不适用

## 2、其他应收款

## (1). 其他应收款分类披露:

√适用 □不适用

单位: 元 币种: 人民币

类别	期末余额					期初余额				
	账面余额		坏账准备		账面价值	账面余额		坏账准备		账面价值
	金额	比例(%)	金额	计提比例(%)		金额	比例(%)	金额	计提比例(%)	
单项金额重大并单独计提坏账准备的其他应收款										
按信用风险特征组合计提坏账准备的其他应收款	43,416,162.66	100.00	4,646,879.58	10.70	38,769,283.08	55,409,167.21	100.00	5,645,601.81	10.19	49,763,565.40
①账龄组合	17,676,263.54	40.71	4,646,879.58	26.29	13,029,383.96	26,940,116.36	48.62	5,645,601.81	20.96	21,294,514.55
②关联方组合	25,739,899.12	59.29			25,739,899.12	28,469,050.85	51.38			28,469,050.85
单项金额不重大但单独计提坏账准备的其他应收款										
合计	43,416,162.66	100.00	4,646,879.58	10.70	38,769,283.08	55,409,167.21	100.00	5,645,601.81	10.19	49,763,565.40

期末单项金额重大并单项计提坏账准备的其他应收款:

□适用 √不适用

组合中, 按账龄分析法计提坏账准备的其他应收款:

√适用 □不适用

单位: 元 币种: 人民币

账龄	期末余额		
	其他应收款	坏账准备	计提比例
1年以内	11,049,497.43	662,969.85	6%
其中: 1年以内分项	11,049,497.43	662,969.85	6%
1年以内小计	11,049,497.43	662,969.85	6%
1至2年	1,789,432.83	178,943.28	10%
2至3年	255,849.20	76,754.76	30%
3年以上			
3至4年	1,606,307.98	803,153.99	50%
4至5年	250,592.00	200,473.60	80%
5年以上	2,724,584.10	2,724,584.10	100%
合计	17,676,263.54	4,646,879.58	26.29%

确定该组合依据的说明:

公司管理层认为应收款相同账龄具有相同或类似信用风险

组合中, 采用余额百分比法计提坏账准备的其他应收款:

□适用 √不适用

组合中, 采用其他方法计提坏账准备的其他应收款:

适用 不适用

(2). 本期计提、收回或转回的坏账准备情况:

本期计提坏账准备金额 853,981.29 元; 本期收回或转回坏账准备金额 0 元。

其中本期坏账准备转回或收回金额重要的:

适用 不适用

(3). 本期实际核销的其他应收款情况

适用 不适用

(4). 其他应收款按款项性质分类情况

适用 不适用

单位:元 币种:人民币

款项性质	期末账面余额	期初账面余额
关联方往来	25,739,899.12	28,469,050.85
其他应收及暂付款	16,641,791.82	25,146,210.96
备用金	1,034,471.72	1,793,905.40
合计	43,416,162.66	55,409,167.21

(5). 按欠款方归集的期末余额前五名的其他应收款情况:

适用 不适用

单位:元 币种:人民币

单位名称	款项的性质	期末余额	账龄	占其他应收款期末余额合计数的比例(%)	坏账准备期末余额
公司 1	关联往来	20,000,000.00	1 年以内	46.07	
公司 2	关联往来	4,812,685.26	1 年以内	11.09	
公司 3	第三方借款	4,703,725.00	1 年以内	10.83	282,223.50
公司 4	第三方借款	2,724,584.10	5 年以上	6.28	2,724,584.10
公司 5	关联往来	2,468,056.51	1 年以内	5.67	
合计	/	34,709,050.87	/	79.94	3,006,807.60

(6). 涉及政府补助的应收款项

适用 不适用

(7). 因金融资产转移而终止确认的其他应收款:

适用 不适用

(8). 转移其他应收款且继续涉入形成的资产、负债金额:

适用 不适用

其他说明:

适用 不适用

### 3、长期股权投资

适用 不适用

单位:元 币种:人民币

项目	期末余额			期初余额		
	账面余额	减值准备	账面价值	账面余额	减值准备	账面价值

对子公司投资	4,241,699,915.65		4,241,699,915.65	4,247,074,915.65		4,247,074,915.65
对联营、合营企业投资	152,339,736.35	126,231,081.68	26,108,654.67	136,941,647.50	126,231,081.68	10,710,565.82
合计	4,394,039,652.00	126,231,081.68	4,267,808,570.32	4,384,016,563.15	126,231,081.68	4,257,785,481.47

## (1) 对子公司投资

√适用 □不适用

单位：元 币种：人民币

被投资单位	期初余额	本期增加	本期减少	期末余额	本期计提减值准备	减值准备期末余额
南京钢铁集团经销有限公司	65,393,070.03			65,393,070.03		
上海南钢物资销售有限公司	31,200,729.28			31,200,729.28		
北京南钢金易贸易有限公司	10,000,000.00			10,000,000.00		
南通南钢钢材销售有限公司	5,000,000.00		5,000,000.00	-		
重庆南钢钢材销售有限公司	10,000,000.00			10,000,000.00		
南京南钢产业发展有限公司	3,513,335,056.92		631,911,538.89	2,881,423,518.03		
南京金江冶金炉料有限公司		631,911,538.89		631,911,538.89		
无锡南钢金鑫钢材销售有限公司	5,000,000.00			5,000,000.00		
江苏金贸钢宝电子商务股份有限公司	88,000,000.00		375,000.00	87,625,000.00		
南京鑫龙钢材销售有限公司	1,000,000.00			1,000,000.00		
安徽南钢钢材销售有限公司	30,000,000.00			30,000,000.00		
北京南钢钢材销售有限公司	30,000,000.00			30,000,000.00		
浙江南钢钢材销售有限公司				-		
南京鑫恒投资有限公司	27,100,000.00			27,100,000.00		
江苏金凯节能环保投资控股有限公司	261,046,059.42			261,046,059.42		
上海金益融资租赁有限公司	170,000,000.00			170,000,000.00		
合计	4,247,074,915.65	631,911,538.89	637,286,538.89	4,241,699,915.65		

## (2) 对联营、合营企业投资

√适用 □不适用

单位：元 币种：人民币

投资单位	期初余额	本期增减变动								期末余额	减值准备期末余额
		追加投资	减少投资	权益法下确认的投资损益	其他综合收益调整	其他权益变动	宣告发放现金股利或利润	计提减值准备	其他		
一、合营企业											
小计											
二、联营企业											

南钢日邦冶金商贸(南京)有限公司	3,682,363.32									3,682,363.32	
安徽金黄庄矿业 有限公司											126,231,081.68
江苏南钢通恒特 材科技有限公司	7,028,202.50			398,088.85						7,426,291.35	
南京敬业达新型 建筑材料有限公司		15,000,000.00								15,000,000.00	
小计	10,710,565.82	15,000,000.00		398,088.85						26,108,654.67	126,231,081.68
合计	10,710,565.82	15,000,000.00		398,088.85						26,108,654.67	126,231,081.68

其他说明:

适用 不适用

#### 4、营业收入和营业成本:

适用 不适用

单位:元 币种:人民币

项目	本期发生额		上期发生额	
	收入	成本	收入	成本
主营业务	19,056,873,456.15	16,512,596,652.57	15,537,228,763.00	14,098,321,254.97
其他业务	4,019,487,366.82	4,018,063,774.54	235,571,187.71	230,979,576.19
合计	23,076,360,822.97	20,530,660,427.11	15,772,799,950.71	14,329,300,831.16

其他说明:

不适用

#### 5、投资收益

适用 不适用

单位:元 币种:人民币

项目	本期发生额	上期发生额
成本法核算的长期股权投资收益	361,110,752.34	275,928,188.57
权益法核算的长期股权投资收益	398,088.85	-43,188,033.89
处置长期股权投资产生的投资收益		
以公允价值计量且其变动计入当期损益的金融资产在持有期间的投资收益		
处置以公允价值计量且其变动计入当期损益的金融资产取得的投资收益	-5,905,582.75	9,454,368.37
持有至到期投资在持有期间的投资收益		
可供出售金融资产在持有期间的投资收益	1,518,000.00	910,800.00
处置可供出售金融资产取得的投资收益		
丧失控制权后, 剩余股权按公允价值重新计量产生的利得		
合计	357,121,258.44	243,105,323.05

#### 6、其他

适用 不适用



## 十八、 补充资料

## 1、 当期非经常性损益明细表

√适用 □不适用

单位：元 币种：人民币

项目	金额	说明
非流动资产处置损益	1,330,075.20	
越权审批或无正式批准文件的税收返还、减免		
计入当期损益的政府补助（与企业业务密切相关，按照国家统一标准定额或定量享受的政府补助除外）	34,080,937.02	
计入当期损益的对非金融企业收取的资金占用费		
企业取得子公司、联营企业及合营企业的投资成本小于取得投资时应享有被投资单位可辨认净资产公允价值产生的收益		
非货币性资产交换损益		
委托他人投资或管理资产的损益		
因不可抗力因素，如遭受自然灾害而计提的各项资产减值准备		
债务重组损益		
企业重组费用，如安置职工的支出、整合费用等		
交易价格显失公允的交易产生的超过公允价值部分的损益		
同一控制下企业合并产生的子公司期初至合并日的当期净损益		
与公司正常经营业务无关的或有事项产生的损益		
除同公司正常经营业务相关的有效套期保值业务外，持有交易性金融资产、交易性金融负债产生的公允价值变动损益，以及处置交易性金融资产、交易性金融负债和可供出售金融资产取得的投资收益	38,576,232.76	
单独进行减值测试的应收款项减值准备转回		
对外委托贷款取得的损益		
采用公允价值模式进行后续计量的投资性房地产公允价值变动产生的损益		
根据税收、会计等法律、法规的要求对当期损益进行一次性调整对当期损益的影响		
受托经营取得的托管费收入		
除上述各项之外的其他营业外收入和支出	-3,588,953.52	
其他符合非经常性损益定义的损益项目		
所得税影响额	-15,448,978.63	
少数股东权益影响额	-8,602,376.95	
合计	46,346,935.88	

对公司根据《公开发行证券的公司信息披露解释性公告第 1 号——非经常性损益》定义界定的非经常性损益项目，以及把《公开发行证券的公司信息披露解释性公告第 1 号——非经常性损益》中列举的非经常性损益项目界定为经常性损益的项目，应说明原因。

□适用 √不适用

## 2、 净资产收益率及每股收益

√适用 □不适用

报告期利润	加权平均净资产收益率（%）	每股收益	
		基本每股收益	稀释每股收益
归属于公司普通股股东的净利润	17.99	0.5179	0.5170
扣除非经常性损益后归属于公司普通股股东的净利润	17.62	0.5074	0.5065

**3、 境内外会计准则下会计数据差异**

适用 不适用

**4、 其他**

适用 不适用

## 第十一节 备查文件目录

备查文件目录	载有公司法定代表人、主管会计工作负责人、会计机构负责人签名并盖章的会计报表主管会计。
	报告期内在中国证监会指定报纸公开披露过的所有公司文件的正本及公告的原稿。

董事长：黄一新

董事会批准报送日期：2018-08-17

### 修订信息

不适用