

大博医疗科技股份有限公司

2018 年半年度报告



2018 年 08 月

第一节 重要提示、目录和释义

公司董事会、监事会及董事、监事、高级管理人员保证半年度报告内容的真实、准确、完整，不存在虚假记载、误导性陈述或重大遗漏，并承担个别和连带的法律责任。

公司负责人林志雄、主管会计工作负责人吴国清及会计机构负责人(会计主管人员)吴国清声明：保证本半年度报告中财务报告的真实、准确、完整。

所有董事均已出席了审议本报告的董事会会议。

本报告涉及未来计划等前瞻性陈述，不构成公司对投资者的实质承诺。投资者及相关人士均应对此保持足够的风险认识，并且应当理解计划、预测与承诺之间的差异。

公司已在本报告中详细描述未来将面临的主要风险及应对措施，详情请查阅本报告“第四节 经营情况讨论与分析”之“十、公司面临的风险和应对措施”部分，请投资者注意投资风险。

公司计划不派发现金红利，不送红股，不以公积金转增股本。

目录

第一节 重要提示、目录和释义	2
第二节 公司简介和主要财务指标	6
第三节 公司业务概要	9
第四节 经营情况讨论与分析	16
第五节 重要事项	28
第六节 股份变动及股东情况	39
第七节 优先股相关情况	43
第八节 董事、监事、高级管理人员情况	44
第九节 公司债相关情况	45
第十节 财务报告	46
第十一节 备查文件目录	141

释义

释义项	指	释义内容
大博有限	指	厦门大博颖精医疗器械有限公司
大博通商	指	昌都市大博通商医疗投资管理有限公司
大博国际	指	大博医疗国际投资有限公司
大博传奇	指	拉萨大博传奇投资管理合伙企业（有限合伙）
合心同创	指	拉萨合心同创投资管理合伙企业（有限合伙）
大博精工	指	厦门大博精工微创科技有限公司
博益宁	指	博益宁（厦门）医疗器械有限公司
施爱德	指	施爱德（厦门）医疗器材有限公司
登德玛	指	厦门登德玛科技有限公司
萨科医疗	指	萨科（厦门）医疗科技有限公司
尼罗马特	指	厦门尼罗马特科技有限公司
沃尔德	指	深圳市沃尔德外科医疗器械技术有限公司
沃思坦	指	沃思坦医疗器械有限公司
美精技	指	美精技医疗器械（上海）有限公司
颖精公司	指	厦门大博颖精医疗器械有限公司（新）
大博智利公司	指	Double Medical Chile SPA
大博俄罗斯公司	指	ДАБЛ МЕДИКАЛ.РУ
《公司法》	指	《中华人民共和国公司法》
《证券法》	指	《中华人民共和国证券法》
《公司章程》	指	《大博医疗科技股份有限公司章程》
中国证监会	指	中国证券监督管理委员会
三类医疗器械\植入性医疗器械	指	借助外科手术植入人体，并在手术结束后长期留在体内，用于支持、维持生命，对人体具有潜在危险，对其安全性、有效性必须严格控制的医疗器械
3D 打印	指	三维快速成型
HA	指	羟基磷灰石
CE 认证	指	该认证构成欧洲指令核心的主要要求，表明产品符合欧盟《技术协调与标准化新方法》指令的基本要求，在欧盟市场“CE”标志属强制性认证标志
FDA	指	美国食品药品监督管理局

元、千元、万元	指	人民币元、人民币千元、人民币万元
---------	---	------------------

第二节 公司简介和主要财务指标

一、公司简介

股票简称	大博医疗	股票代码	002901
股票上市证券交易所	深圳证券交易所		
公司的中文名称	大博医疗科技股份有限公司		
公司的中文简称（如有）	大博医疗		
公司的外文名称（如有）	Double Medical Technology Inc.		
公司的外文名称缩写（如有）	Double Medical		
公司的法定代表人	林志雄		

二、联系人和联系方式

	董事会秘书
姓名	华贤楠
联系地址	厦门市海沧区山边洪东路 18 号
电话	0592-6083018
传真	0592-6082737
电子信箱	ir@double-medical.com

三、其他情况

1、公司联系方式

公司注册地址，公司办公地址及其邮政编码，公司网址、电子信箱在报告期是否变化

适用 不适用

公司注册地址，公司办公地址及其邮政编码，公司网址、电子信箱报告期无变化，具体可参见 2017 年年报。

2、信息披露及备置地点

信息披露及备置地点在报告期是否变化

适用 不适用

公司选定的信息披露报纸的名称，登载半年度报告的中国证监会指定网站的网址，公司半年度报告备置地报告期无变化，具体可参见 2017 年年报。

四、主要会计数据和财务指标

公司是否需追溯调整或重述以前年度会计数据

是 否

	本报告期	上年同期	本报告期比上年同期增减
营业收入（元）	352,272,661.94	276,079,618.93	27.60%
归属于上市公司股东的净利润（元）	175,283,424.06	131,675,908.52	33.12%
归属于上市公司股东的扣除非经常性损益的净利润（元）	153,259,300.36	125,498,134.78	22.12%
经营活动产生的现金流量净额（元）	102,995,375.53	108,348,515.46	-4.94%
基本每股收益（元/股）	0.440	0.370	18.92%
稀释每股收益（元/股）	0.440	0.370	18.92%
加权平均净资产收益率	13.61%	21.34%	-7.73%
	本报告期末	上年度末	本报告期末比上年度末增减
总资产（元）	1,414,183,384.15	1,388,340,443.92	1.86%
归属于上市公司股东的净资产（元）	1,242,466,689.91	1,227,269,650.72	1.24%

五、境内外会计准则下会计数据差异

1、同时按照国际会计准则与按照中国会计准则披露的财务报告中净利润和净资产差异情况

适用 不适用

公司报告期不存在按照国际会计准则与按照中国会计准则披露的财务报告中净利润和净资产差异情况。

2、同时按照境外会计准则与按照中国会计准则披露的财务报告中净利润和净资产差异情况

适用 不适用

公司报告期不存在按照境外会计准则与按照中国会计准则披露的财务报告中净利润和净资产差异情况。

六、非经常性损益项目及金额

适用 不适用

单位：元

项目	金额	说明
非流动资产处置损益（包括已计提资产减值准备的冲销部分）	-141,797.20	为资产处置收益及营业外支出中非流动资产毁损报废损失。
计入当期损益的政府补助（与企业业务密切相关，按照国家统一标准定额或定量享受的政府补助除外）	7,329,871.30	详见本报告“第十节、七、合并财务报表项目注释之 70、其他收益。

委托他人投资或管理资产的损益	15,589,472.23	理财产品收益。
除同公司正常经营业务相关的有效套期保值业务外，持有交易性金融资产、交易性金融负债产生的公允价值变动损益，以及处置交易性金融资产、交易性金融负债和可供出售金融资产取得的投资收益	2,934,968.48	为银行理财产品之结构性存款的本金与其变动利率计算得出的本期变动损益。
除上述各项之外的其他营业外收入和支出	20,835.14	
减：所得税影响额	3,131,555.64	
少数股东权益影响额（税后）	577,670.61	
合计	22,024,123.70	--

对公司根据《公开发行证券的公司信息披露解释性公告第 1 号——非经常性损益》定义界定的非经常性损益项目，以及把《公开发行证券的公司信息披露解释性公告第 1 号——非经常性损益》中列举的非经常性损益项目界定为经常性损益的项目，应说明原因

适用 不适用

公司报告期不存在将根据《公开发行证券的公司信息披露解释性公告第 1 号——非经常性损益》定义、列举的非经常性损益项目界定为经常性损益的项目的情形。

第三节 公司业务概要

一、报告期内公司从事的主要业务

公司是否需要遵守特殊行业的披露要求






否

(一) 主营业务

公司主营业务系医用高值耗材的生产、研发与销售，主要产品包括骨科创伤类植入耗材、脊柱类植入耗材及神经外科类植入耗材、微创外科耗材等，报告期公司主营业务未发生重大变化。

(二) 主要产品及用途

1、公司主要产品情况：

类别	产品品类	功能主治	照片
创伤类植入耗材	髓内钉	用于股骨、胫骨、肱骨骨折内固定	
	空心钉	用于四肢骨折及不规则骨折内固定	
	普通钉板	用于四肢骨折及不规则骨折内固定	
	锁定钉板	用于四肢骨折及不规则骨折内固定	
	外固定器	用于四肢骨折、畸形矫正及肢体延长外固定	

	骨针、线缆等其他产品	用于四肢骨干、不规则骨折内固定及四肢骨折捆扎内固定	
脊柱类植入耗材	脊柱接骨板（前路）	用于颈、胸、腰段脊柱前路内固定	
	脊柱内固定器（后路）	用于颈、胸、腰段脊柱后路内固定	
	椎间融合器	用于脊柱骨折、滑脱、不稳、间盘突出椎间植骨融合内固定	
神经外科类植入耗材	颅骨修复钛网系列	用于颅骨缺损及骨折的修复与固定	
	硬脑膜	用于脑/脊膜缺损、病变的修复	
微创外科耗材	一次性多通道单孔腹腔镜穿刺器系列	用于各种腹腔镜手术	
	一次性小儿穿刺器系列	用于小儿各种腹腔镜手术	

2、公司主要产品用途如下：

（1）创伤类植入耗材产品：主要用于成人及儿童上、下肢、骨盆、髌部、手部及足踝等部位的病理性、创伤性骨折修复或矫形需要等的外科治疗。产品包括髓内钉、金属接骨板及骨针、螺钉等内固定系统及外固定支架等；

(2) 脊柱类植入耗材产品：主要用于由创伤、退变、畸形或其他病理原因造成的各类脊柱疾患的外科治疗。产品包括椎弓根螺钉系统、脊柱接骨板系统、椎间融合器系列等各类脊柱内固定装置；

(3) 神经外科类植入耗材产品：主要用于颅骨骨块固定或缺损修复、颌面部骨折或矫形截骨固定术等外科治疗。产品包括颌面钛网、颌面接骨板、颅骨钛网、颅骨接骨板及螺钉等内固定系统；

(4) 其它产品：手术工具器械、微创外科产品、关节假体产品等，其中手术工具器械是公司所销售的各类医用高值耗材的专用配套手术工具，除了与医用高值耗材产品配套销售外，部分手术工具器械也采用了外借的形式供予经销商。

(三) 经营模式

报告期内，公司主要经营模式未发生重大变化。

1、采购模式

(1) 采购管理制度

为保证采购物资的质量、规范采购行为，公司制定了完善的采购管理制度，规定了公司物资采购的审批决策程序、采购流程、采购部的职责和专业要求等，并根据公司运营的实际情况及及时修订。

(2) 采购计划的制定

公司采购部在每年年初与销售部门及总生办讨论确定年度预计销售量，根据年度销售预测产品数量后确定采购计划，并由系统提交采购申请，经过主管批准后交由采购部根据生产进度，安排采购人员从合格供应商处采购。

(3) 供应商的选择

公司要求所有供应商提供国家法律法规所要求的三证，针对国外供应商要求提供相关体系资质。针对主要原材料供应商，采购部根据开发部批准的相关技术参数资料或图纸寻找有资质能力的供应商。供应商要求通过ISO9001/ISO13485质量体系认证，并拥有生产许可证或生产备案书。采购部每月组织品管部、总生办、开发部对当月进行交易的供货方进行月度评价，选出合格的供应商对供应商进行有效管控。

(4) 采购价格的确定

采购部门根据批准的采购计划组织询价、议价，采购部遵循“质量第一、价格第二，同等价格择质优者，同等质量择价低者”的采购原则签订采购合同。

(5) 原材料的追溯

公司与供应商签订带有采购单号的原材料采购合同，其中明确采购产品的名称、规格、型号、数量、价格、技术要求、结算方式、包装方式及违约责任等。原材料供应商送货时必须附上第三方质检报告书，公司原则上要求质检报告书上体现采购单号。原材料到货后，原材料仓库填写原材料送检单至品管部，验收合格的原材料由仓库办理入库手续。

每批原材料到货时，仓库会形成一个原材料的来料验证号，系统中同时也会录入原材料的来料验证号，不同规格、到货日期、供应商、批次均有不同的来料验证号。生产部领取原材料进行生产时，系统和领料单中要求填写对应的来料验证号，生产过程中，来料验证号会填写在工艺流转卡上，同产品一起流转。产品入库的时候，来料验证号也会被写入出厂检验报告中，后续可以根据产品的批号查到产品的工单单号，并由工单单号查到领料单号及对应的来料验证号，确认对应的供应商信息，实现原材料的追溯。

2、生产模式

公司的生产模式是以市场需求为导向，同时满足临床服务的及时性与多样化需求而制定计划的生产模式。公司市场部在年初根据上一年销售情况，同时结合前两年销售数量、新品推广计划，将销售计划下达给总生办、采购、生产、品管等相关部门具体实施。

(1) 生产计划管理

公司总生办根据年度销售计划确定年度框架生产计划，并根据该年度计划先行采购一些周期较长的原材料以备生产，同时生成框架性月度生产计划。在执行月度生产计划时，公司会根据ERP系统中库存明细表结合安全库存、最低补货点、材料、机台负荷、人员等相关情况，合并发放工单，同时结合机台情况，调整主要各生产车间月度生产计划，最后经总生办经理电子审核后由生产管理人员通过电子文档发送给各相关部门。

在日常生产中，公司总生办根据主要生产车间月度计划，结合各道物料供给、车间实际情况制定主要生产车间三天滚动计划及其它车间排定日计划，由生产管理人员直接下达各车间。

（2）生产流程及制造过程管理

生产过程严格按照ISO13485、YY/T0287-2003《医疗器械质量管理体系用于法规的要求医药行业标准》、《质量手册》、《生产过程控制程序》、《产品防护和交付控制程序》等作业文件的要求进行操作，并形成各项生产记录文档。成品完工后由品管部检验员工进行出厂前最终检验，检验合格后由生产部办理入库。

生产过程的监视和测量装置由品管部根据《监视和测量装置管理控制程序》进行定期计量和核准控制，确保产品监视过程合法、正确，计量器具有效使用。生产设备的使用和管理按照《生产设备管理程序》进行控制，建立设备档案，对设备进行定期验证和运行确认对设备制定相关操作维护规程。

（3）生产人员及环境卫生管理

生产各岗位人员入职时经过人力资源部组织的各项管理制度培训后，再经过包括品质、技术、设备操作等在岗培训，经考核合格后方可正式上岗。对关键工序各特殊岗位人员还要经过关键工序或特殊过程生产的相关培训并取得上岗证后方可上岗。

公司的生产环境由生产部统筹安排，各职能部门配合实施并负责管理和保持，保证现场严格依5S制度进行有效管理、执行。涉及到生产环境相关要求的环境控制按公司《生产部车间管理办法》、《工作环境控制程序》、《洁净室环境监测规程》、《洁净室物流规范》等相关管理制度执行，确保生产过程的每一个环节中，人员、设备、物料流转等因素不影响生产环境和产品质量。

3、销售模式

公司采用的销售模式是经销商经销模式，向经销商进行买断式销售，再由经销商销售给终端用户。为集中销售力量、强化营销功能，公司组建了营销运营中心，下设有各销售事业部、市场部、订单管理部、综合事务部等部门，公司拥有超过300名的销售人员和业务支持人员。其中，销售部负责招商及经销商的维护工作；市场部负责培训及技术推广等学术支持；订单管理部负责日常订货及定期对客户进行回访并接受各方面的信息反馈等相关事宜的处理；综合事务部参与经销商管理并负责市场投标等相关事宜。

公司在全国主要区域自建多个营销配送网点，并和战略合作伙伴建立了多个物流配送服务中心，连同各地经销商一起建立起完善的营销网络，销售已覆盖除港澳台外的全国所有地区及部分海外地区。

（1）经销商管理制度

公司采取分区管理、医院授权的经销商管理模式。

公司通过对经销商的资质、经营业绩、市场开拓能力和信用等级等方面进行考察、评价及筛选，确定不同地区的经销商及其经销范围，并为之签订经销协议，明确销售指标，并对其负责的某一区域或者某些医院逐一授权，以维护市场的规范性和稳定性。在产品销售过程中，市级以上招标由公司直接投标，中标后由公司选定配送商（经销商），由配送商（经销商）向医院供货。

在具体的合作中，公司会通过产品培训、技术支持、学术会议、市场活动等方面给予经销商支持，同时也会在经销商资格、渠道控制上对经销商进行监督和管理。公司一方面不断吸引有实力的经销商加盟，一方面扶持和培育有潜力的经销商共同开拓市场，公司会定期对经销商的业绩进行综合评定，优胜劣汰，并根据市场需求对授权区域及医院进行调整，以合理利用资源。公司本着互惠互利合作共赢的原则，和经销商建立长期稳定的合作关系，因此经销商数量逐年增加。

（2）市场推广

公司市场部负责培训、学术推广、服务跟踪、技术支持等工作，结合“招进来、走出去”的模式，全方位推广公司产品。首先，公司每年定期组织经销商培训会，由专业的培训师为广大经销商进行产品、器械操作等方面的培训，并在手术进程中提供现场技术支持，以更好地为临床医生提供服务。其次，公司注重与医生之间的互动，定期拜访有丰富手术经验的医生，向其了解公司产品的实际使用状况并加以设计和改进；并与医院合作举办学术培训活动，由临床经验丰富的资深医生进行授课及培训。此外，公司还积极参与由医院或其它医疗器械专业机构组织的医疗会议和研讨会，促进临床医生之间的相互交流和

公司产品的市场推广活动有效地推动了公司品牌知名度，也提高了患者和医生的认知度，对公司产品的市场开拓工作有着积极的促进作用。

（四）主要业绩驱动因素

公司报告期内业务保持稳定增长，对标国际一线品牌的产品质量、完善的营销网络、广泛的临床接受程度、持续的创新及研发能力以及优秀的管理团队是公司能够快速发展的主要原因。

报告期内，公司主要业绩驱动因素未发生重大变化。

二、主要资产重大变化情况

1、主要资产重大变化情况

主要资产	重大变化说明
股权资产	无重大变化
固定资产	无重大变化
无形资产	无重大变化
在建工程	较年初增长 1,391.59 万元，增幅为 139.67%，主要系产能扩大而增加设备投入所致。
货币资金	较年初增长 21,479.17 万元，增幅为 41.88%，主要系经营活动产生净现金流入增加，以及本期银行理财到期赎回所致。
预付账款	较年初增长 392.23 万元，增幅为 84.25%，主要系预付材料采购款增加所致。
应收利息	较年初增长 97.04 万元，增幅为 58.41%，主要系结构性存款规模增加导致应收利息增加。
其他流动资产	较年初减少 27,906.64 万元，降幅为 87.62%，主要系本期银行理财到期赎回所致。
以公允价值计量且其变动计入当期损益的金融资产	较年初增长 164.87 万元，增幅为 128.18%，主要系本期结构性存款较上年增加所致。
应收票据	较年初减少 196.50 万元，降幅为 69.37%，主要系银行承兑汇票到期承兑。
应收账款	较年初增长 4,686.99 万元，增幅为 76.38%，主要系本期销售收入较上年同期增长及客户多选择年底集中回款所致。

2、主要境外资产情况

适用 不适用

三、核心竞争力分析

公司是否需要遵守特殊行业的披露要求

否

（一）研发优势

公司组织和建立了完整的研发体系，研发中心下设基础研发部、技术部、开发部、工程部及注册部，形成了由医学、生物力学、材料学、机械学等学科的专业人员组成的研究及开发团队，主要研发骨干都是具有多年骨科领域经验的资深人士，

对市场最新的产品发展趋势具有较高的认知度，能够快速捕捉到最新的技术，并根据国内的实际情况，开发推出自己的产品，是国内骨科植入类耗材实力较强的研发团队。同时，公司与广大骨科临床专家和科研院所密切合作进行临床研究，已开发出大量符合临床需求的骨科产品。截止目前，公司已取得专利证书的专利104项，其中发明专利18项，实用新型专利82项，外观设计专利4项，公司持有国内三类医疗器械注册证57个，二类医疗器械注册证20个，一类医疗器械备案凭证126个，公司部分产品也通过了美国FDA、欧盟CE认证许可。

（二）质量优势

公司主要产品为医用高值耗材，其质量水平不仅直接关系到患者治疗的可靠性、安全性和有效性，而且影响公司声誉。公司一直把可靠、稳定的产品质量作为公司的生命线并按照国际标准的要求形成了一整套严格的质量管理制度，从原材料、在产品到产成品的各个环节都进行严格的产品质量把控，确保公司质量制度的严格执行，杜绝质量风险。

（三）管理团队优势

公司创始人之一的林志雄及总经理罗炯均拥有骨科临床医生背景，林志雄还被国家科学技术部评为创新人才推进计划科技创新创业人才，创始人之一的林志军拥有丰富的医疗器械行业一线销售和管理经验，高管团队中其他多名成员具有医疗器械的销售、研发及产品注册经验，在产品设计、行业判断、临床反馈等方面能够发挥专业优势，调整企业经营战略，满足企业发展需求。同时，公司的主要管理团队具备较高的行业学历背景及跨国品牌管理经验，使公司在决策层面上保持着开放、高效、专业的管理风格。

公司的核心管理团队长期稳定，多年的行业经验和合理的高级管理人员搭配使得管理团队能够前瞻性的把握行业发展趋势，捕捉市场机遇，快速适应海内外各区域市场动态，并建立了适应自身业务和发展特点的集创新性和成长性为一体的业务模式。

（四）营销渠道优势

公司经过十余年的发展，已成为行业内具有较强市场影响力的医用高值耗材生产企业。公司在全国30多个省市建立了销售办事机构，建立多个区域性营销配送网点，同全国各省市医院及经销商公司建立了良好的合作关系，公司在经销商数量、终端医院覆盖范围及销售区域覆盖能力上都已拥有较强的竞争优势。海外方面，目前公司产品远销至澳大利亚、瑞士、俄罗斯、乌克兰、智利等30多个国家和地区，建立了在出口市场的竞争优势，提升了公司在海外的市场美誉度及品牌影响力。

公司已经搭建了较为成熟稳定的营销网络，一方面有利于公司品牌壁垒的形成和新客户的开拓，另一方面也便于公司更迅速快捷地了解客户需求。骨科植入类耗材的市场推广效果与骨科医生对相关产品的认知度有着密切联系，公司遍布全国的营销网络能够帮助公司与各地医院及临床骨科医生进行交流与互动，及时了解公司产品的使用效果和未来改进方向，提升医生对公司产品的认可度及熟悉度。

（五）产品结构优势

公司一直致力于医用高值耗材的持续开发和研究，经过多年的技术研发与积累，目前公司的产品注册证已涵盖了骨科创伤类、脊柱类、神经外科类、关节类及微创外科类等多个领域各类耗材产品，是行业内为数不多的在骨科植入类耗材领域全产品线覆盖的企业，并且公司在运动医学、普外科及齿科领域进行了积极布局。

公司依托现有的核心技术平台，在巩固原有产品优势的基础上，不断扩充和丰富自己的产品线，针对骨科领域的一些常见适应症及原有产品进行了研发与升级，部分研发项目包括：预填充人工骨、可吸收界面螺钉、髌关节置换术中的维生素E聚乙烯内衬、HA涂层骨针、胸腰椎弹性内固定系统、3D打印关节、陶瓷关节假体、齿科种植体等。上述研发项目集中体现了公司在医用高值耗材领域的持续研发创新能力和产品储备优势，与国内其他竞争对手相比公司有一定的竞争优势。

（六）用户结构优势

从目前公司主要医用高值耗材产品的使用终端看，二级医院的比重略高于三级医院。随着国家推进医疗资源结构的优化，医疗卫生资源重心下移已成为必然的趋势。根据国家的相关规定，耗材植入类手术必须在一级甲等以上医院开展，因此二级医院将成为在医疗重心下移大背景下未来各个医用高值耗材生产企业的必争之地。相较国外竞争对手主要市场集中在三级医

院的用户格局，公司在二级医院市场具有较强优势，是该趋势下的最大受益者之一。

另一方面，三级医院是医用高值耗材行业的高端市场，是跨国企业的优势领域。公司凭借稳定的产品质量、合理的产品价格和优质的临床服务，产品逐步渗透三级医院并已占据一席之地，大大提升了企业的品牌知名度和公司美誉度。随着公司产品不断进入三级医院，公司的品牌影响力逐渐增强，已成为医用高值耗材领域能与跨国企业竞争的为数不多的国内企业之一。

报告期内，公司的核心竞争力未发生重大变化。

第四节 经营情况讨论与分析

一、概述

1、整体经营情况

2018 年上半年度，医用高值耗材市场的监管日趋严格，面对行业政策及市场出现的一些新的变化，公司始终以“源自临床、服务临床”为宗旨，以实现“专业化、多元化、国际化、创新化”为目标，立足自身，稳步推进各项工作，报告期公司各产品线销售都有不同程度的增长。

报告期内，公司业绩保持稳步增长，各项资产、经营和财务状况良好，实现营业收入352,272,661.94元，同比增长27.60%；归属于上市公司股东的净利润175,283,424.06元，同比增长33.12%；实现归属于上市公司股东的扣除非经常性损益的净利润153,259,300.36元，同比增长22.12%。

2、加强研发投入

报告期公司在巩固创伤脊柱研发优势的基础上，逐步加大微创外科产品、运动医学产品以及博益宁产品线的研发投入，引进一线有丰富临床经验的骨科医生及其他各学科研发人才充实研发团队，增强研发实力，利用已有的技术、人才、资金、体系优势，在骨科、神经外科以及微创外科等多个领域，挑选市场前景好、符合公司产品结构的产品进行重点研发。截止目前，公司已取得专利证书的专利104项，其中发明专利18项，实用新型专利82项，外观设计专利4项，公司持有国内三类医疗器械注册证57个，二类医疗器械注册证20个，一类医疗器械备案凭证126个。

3、优化巩固销售渠道

国内市场方面，为培养更加专业化的技术服务团队，加强精细化管理，公司对销售区域按产品线重新划分，有利于各产品线销售均衡增长；为加强对经销商需求的快速响应，在各销售区域逐步增加营销物流网点的数量，加大覆盖范围；为加快市场推广力度，扩充营销市场部门规模；报告期继续通过举办学术研讨会、技术培训班等方式进行市场推广，公司的经销商数量、终端医院覆盖范围及销售区域覆盖能力上有了进一步提升。海外市场方面，俄罗斯及智利子公司已完成注册并投入运营，公司也将逐步布局其他海外市场，加快国际化进程。

4、信息化建设

公司重视信息化建设，报告期陆续完成ERP、OA、DNC、文控系统、仓储跟台管理APP、物流条码应用等系统的建设，以及各系统间的数据互通和整合工作，对研发、生产、销售过程管理与数据实现及时、准确、可追溯的管控；对业务管理流程实现规范、高效、可复用，并进一步加强精益生产的完善和营销网络渠道的信息化建设投入，逐步深化移动应用在运营管理方面的作用，全方位提升公司的信息化管理水平。

二、主营业务分析

概述

参见“经营情况讨论与分析”中的“一、概述”相关内容。

主要财务数据同比变动情况

单位：元

	本报告期	上年同期	同比增减	变动原因
营业收入	352,272,661.94	276,079,618.93	27.60%	无重大变化。
营业成本	62,142,356.98	47,924,829.17	29.67%	主要系销售规模增加所致

				致。
销售费用	51,397,564.60	28,815,930.99	78.37%	主要系本期公司营销人员及薪酬增加，以及市场推广投入加大所致。
管理费用	49,121,410.54	42,560,594.41	15.42%	无重大变化。
财务费用	-10,883,031.87	1,765,817.40	-716.32%	主要系本期赎回结构性存款收益增加所致。
所得税费用	27,079,189.54	20,931,006.71	29.37%	主要系利润总额增加导致本期应纳企业所得税税额相应增加所致。
研发投入	30,352,876.85	27,210,462.89	11.55%	无重大变化。
经营活动产生的现金流量净额	102,995,375.53	108,348,515.46	-4.94%	无重大变化。
投资活动产生的现金流量净额	8,953,131.03	-26,059,235.15	134.36%	主要系本期银行理财支出增加所致。
筹资活动产生的现金流量净额	-156,354,961.68	-96,059,520.00	-62.77%	主要系本期分配股利款增多所致。
现金及现金等价物净增加额	-43,867,294.76	-15,928,090.57	-175.41%	主要系本期派发股利、以及银行理财投入增加所致。

公司报告期利润构成或利润来源发生重大变动

适用 不适用

公司报告期利润构成或利润来源没有发生重大变动。

营业收入构成

单位：元

	本报告期		上年同期		同比增减
	金额	占营业收入比重	金额	占营业收入比重	
营业收入合计	352,272,661.94	100%	276,079,618.93	100%	27.60%
分行业					
医疗器械制造业	352,272,661.94	100.00%	276,079,618.93	100.00%	27.60%
分产品					
创伤类产品	220,549,603.32	62.61%	182,772,713.70	66.20%	20.67%
脊柱类产品	71,453,888.51	20.28%	54,346,038.67	19.68%	31.48%
神经外科类产品	13,996,658.31	3.97%	13,974,779.78	5.06%	0.16%
手术器械	7,491,515.47	2.13%	8,313,331.09	3.01%	-9.89%
其他产品	38,780,996.33	11.01%	16,672,755.69	6.04%	132.60%
分地区					

境内	319,676,765.54	90.75%	250,556,015.52	90.75%	27.59%
境外	32,595,896.40	9.25%	25,523,603.41	9.25%	27.71%

占公司营业收入或营业利润 10%以上的行业、产品或地区情况

√ 适用 □ 不适用

单位：元

	营业收入	营业成本	毛利率	营业收入比上年同期增减	营业成本比上年同期增减	毛利率比上年同期增减
分行业						
医疗器械制造业	352,272,661.94	62,142,356.98	82.36%	27.60%	29.67%	-0.34%
分产品						
创伤类产品	220,549,603.32	28,542,466.73	87.06%	20.67%	-4.24%	4.02%
脊柱类产品	71,453,888.51	7,367,454.60	89.69%	31.48%	7.69%	2.61%
分地区						
境内	319,676,765.54	54,824,935.02	82.85%	27.59%	32.59%	-0.77%
境外	32,595,896.40	7,317,421.96	77.55%	27.71%	11.29%	4.46%

公司主营业务数据统计口径在报告期发生调整的情况下，公司最近 1 期按报告期末口径调整后的主营业务数据

□ 适用 √ 不适用

相关数据同比发生变动 30% 以上的原因说明

□ 适用 √ 不适用

三、非主营业务分析

√ 适用 □ 不适用

单位：元

	金额	占利润总额比例	形成原因说明	是否具有可持续性
投资收益	5,941,300.99	2.89%	主要系理财产品收益所得。	否
公允价值变动损益	2,934,968.48	1.43%	系期末结构性存款的变动收益。	否
资产减值	4,526,585.52	2.20%	主要系存货跌价准备及坏账准备计提。	否
营业外收入	333,131.40	0.16%	主要系根据财政部颁布财会【2017】15 号文，将原列示在营业外收入的政府补助金额转列至其他收益所致。	否
营业外支出	338,474.92	0.16%	主要系本期对外捐赠支出增加所致。	否
其他收益	7,329,871.30	3.57%	主要系根据财政部颁布财会【2017】15 号文，将原列示	否

			在营业外收入的政府补助金额转列至本科目所致。	
--	--	--	------------------------	--

四、资产及负债状况分析

1、资产构成重大变动情况

单位：元

	本报告期末		上年同期末		比重增减	重大变动说明
	金额	占总资产比例	金额	占总资产比例		
货币资金	727,665,999.71	51.45%	92,246,852.23	12.33%	39.12%	主要系经营活动产生净现金流入增加，以及本期银行理财到期赎回所致。
应收账款	108,234,899.05	7.65%	73,083,549.00	9.77%	-2.12%	主要系本期销售收入较上年同期增长及客户多选择年底集中回款所致。
存货	227,409,076.37	16.08%	169,369,146.21	22.65%	-6.57%	主要系本期销售收入及营销物流网点数量增加，各物流网点需配备完善产品线，存货同比增加。
长期股权投资	1,196,696.40	0.08%	1,762,243.26	0.24%	-0.16%	无重大变化
固定资产	209,507,773.25	14.81%	196,366,310.19	26.26%	-11.45%	无重大变化
在建工程	23,879,387.65	1.69%	11,241,063.47	1.50%	0.19%	无重大变化
短期借款						不适用
长期借款						不适用

2、以公允价值计量的资产和负债

√ 适用 □ 不适用

单位：元

项目	期初数	本期公允价值变动损益	计入权益的累计公允价值变动	本期计提的减值	本期购买金额	本期出售金额	期末数
金融资产							
2.衍生金融资产	1,286,260.28	2,934,968.48				1,286,260.28	2,934,968.48
上述合计	1,286,260.28	2,934,968.48				1,286,260.28	2,934,968.48
金融负债	0.00						0.00

报告期内公司主要资产计量属性是否发生重大变化

□ 是 √ 否

3、截至报告期末的资产权利受限情况

无

五、投资状况分析

1、总体情况

适用 不适用

2、报告期内获取的重大的股权投资情况

适用 不适用

3、报告期内正在进行的重大的非股权投资情况

适用 不适用

4、以公允价值计量的金融资产

适用 不适用

单位：元

资产类别	初始投资成本	本期公允价值变动损益	计入权益的累计公允价值变动	报告期内购入金额	报告期内售出金额	累计投资收益	期末金额	资金来源
其他	0.00	2,934,968.48	0.00	0.00	0.00	5,016,410.96	2,934,968.48	自有及募集资金（银行理财产品之结构性存款的本金与变动利率计算得出的本期变动损益）
合计	0.00	2,934,968.48	0.00	0.00	0.00	5,016,410.96	2,934,968.48	--

5、证券投资情况

适用 不适用

公司报告期不存在证券投资。

6、衍生品投资情况

适用 不适用

公司报告期不存在衍生品投资。

7、募集资金使用情况

√ 适用 □ 不适用

(1) 募集资金总体使用情况

√ 适用 □ 不适用

单位：万元

募集资金总额	42,621.86
报告期投入募集资金总额	3,285.87
已累计投入募集资金总额	6,131.33
报告期内变更用途的募集资金总额	0
累计变更用途的募集资金总额	0
累计变更用途的募集资金总额比例	0.00%
募集资金总体使用情况说明	
截至 2018 年 6 月 30 日，募集资金专用账户余额为人民币 3,268.45 万元（包括累计收到的银行存款利息扣除银行手续费等的净额，理财产品收益）。用于购买保本型银行理财产品 34,000.00 万元。2018 年度 1-6 月使用募集资金 3,285.87 万元，累计已使用募集资金 6,131.33 万元；本期银行存款利息扣除银行手续费等的净额为 30.29 万元；累计收到的银行存款利息扣除银行手续费等的净额为 82.42 万元；本期收到的银行理财收益 695.50 万元。	

(2) 募集资金承诺项目情况

√ 适用 □ 不适用

单位：万元

承诺投资项目和超募资金投向	是否已变更项目(含部分变更)	募集资金承诺投资总额	调整后投资总额(1)	本报告期投入金额	截至期末累计投入金额(2)	截至期末投资进度(3)=(2)/(1)	项目达到预定可使用状态日期	本报告期实现的效益	是否达到预计效益	项目可行性是否发生重大变化
承诺投资项目										
创伤脊柱骨科耗材扩产项目	否	18,000	18,000	2,296.74	4,797.77	26.65%	2019 年 12 月 31 日	0	否	否
关节假体投产项目	否	6,000	6,000	14.07	284.51	4.74%	2019 年 12 月 31 日	0	否	否
研发中心建设项目	否	9,000	9,000	177.69	222.13	2.47%	2019 年 12 月 31 日	0	否	否

营销网络建设项目	否	9,621.86	9,621.86	797.37	826.92	8.59%	2019年 12月31 日	0	否	否
承诺投资项目小计	--	42,621.86	42,621.86	3,285.87	6,131.33	--	--	0	--	--
超募资金投向										
无										
合计	--	42,621.86	42,621.86	3,285.87	6,131.33	--	--	0	--	--
未达到计划进度或预计收益的情况和原因（分具体项目）	无									
项目可行性发生重大变化的情况说明	无									
超募资金的金额、用途及使用进展情况	不适用									
募集资金投资项目实施地点变更情况	不适用									
募集资金投资项目实施方式调整情况	不适用									
募集资金投资项目先期投入及置换情况	适用 2017年10月以募集资金置换先期投入的2,334.98万元，具体置换明细如下：（1）创伤脊柱骨科耗材扩产项目先期投入2,134.97万元；（2）关节假体投产项目先期投入200.01万元。									
用闲置募集资金暂时补充流动资金情况	不适用									
项目实施出现募集资金结余的金额及原因	不适用									
尚未使用的募集资金用途及去向	尚未使用的募集资金将用于未完工的募集资金投资项目建设，尚未使用的募集资金存放于公司募集资金专户及办理理财的形式进行存放和管理。									
募集资金使用及披露中存在的问题或其他情况	<p>1、使用部分暂时闲置募集资金进行现金管理情况</p> <p>经2017年10月16日公司第一届董事会第十四次会议审议通过，将不超过人民币32,000.00万元的暂时闲置募集资金进行现金管理，用于购买发行主体是商业银行的安全性高、流动性好的低风险理财产品，期限为自公司董事会审议通过之日起12个月内。在上述额度及决议期内，可循环滚动使用，授权公司董事长或董事长授权人员在有效期内和上述额度内行使投资决策权并由财务部具体办理相关事宜。经2017年12月7日公司第一届董事会第十六次会议、2017年12月26日公司2017年第五次临时股东大会审议通过，将增加使用不超过人民币2,000.00万元的暂时闲置募集资金进行现金管理，期限为自2017年公司股东大会审议通过之日起12个月。在上述额度及决议期内，可循环滚动使用，授权公司董事长或董事长授权人员在有效期内和上述额度内行使投资决策权并由财务</p>									

部具体办理相关事宜。(1) 2017 年 10 月 18 日, 公司与兴业银行股份有限公司厦门海沧支行签订协议, 利用部分闲置募集资金共计 13,000.00 万元购买结构性存款产品, 产品名称为“兴业银行企业金融结构性存款协议(封闭式)”, 产品期限 180 天, 产品收益率 4.04-4.06%/年, 产品起息日为 2017 年 10 月 19 日至 2018 年 4 月 16 日。已于 2018 年 4 月 16 日到期, 利息 2,602,849.32 元。(2) 2018 年 01 月 04 日, 公司与兴业银行股份有限公司厦门海沧支行签订协议, 利用部分闲置募集资金共计 1,000.00 万元购买结构性存款产品, 产品名称为“兴业银行企业金融结构性存款协议(封闭式)”, 产品期限 32 天, 产品收益率 3.2%/年, 产品起息日为 2018 年 01 月 04 日至 2018 年 02 月 05 日。已于 2018 年 02 月 05 日到期, 利息 28,054.79 元。(3) 2018 年 02 月 06 日, 公司与兴业银行股份有限公司厦门海沧支行签订协议, 利用部分闲置募集资金共计 1,000.00 万元保本开放式理财产品, 产品名称为“兴业银行“金雪球-优悦”保本开放式理财产品 3M”, 产品期限 90 天, 产品收益率 4.7%/年, 产品起息日为 2018 年 02 月 06 日至 2018 年 5 月 06 日。已于 2018 年 05 月 06 日到期, 利息 115,890.41 元。(4) 2018 年 04 月 16 日, 公司与兴业银行股份有限公司厦门海沧支行签订协议, 利用部分闲置募集资金共计 10,000.00 万元购买结构性存款产品, 产品名称为“兴业银行企业金融结构性存款”, 产品期限 183 天, 产品收益率 3.0%-4.8%/年, 产品起息日为 2018 年 04 月 16 日至 2018 年 10 月 16 日。(5) 2018 年 04 月 16 日, 公司与兴业银行股份有限公司厦门海沧支行签订协议, 利用部分闲置募集资金共计 2,000.00 万元购买结构性存款产品, 产品名称为“兴业银行企业金融结构性存款”, 产品期限 122 天, 产品收益率 3.0%-4.8%/年, 产品起息日为 2018 年 04 月 16 日至到期日 2018 年 08 月 16 日。(6) 2018 年 05 月 07 日, 公司与兴业银行股份有限公司厦门海沧支行签订协议, 利用部分闲置募集资金共计 1,000.00 万元购买结构性存款产品, 产品名称为“兴业银行企业金融结构性存款”, 产品期限 162 天, 产品收益率 2.7%-4.5%/年, 产品起息日为 2018 年 05 月 07 日至 2018 年 10 月 16 日。(7) 2017 年 10 月 19 日, 公司与中国农业银行股份有限公司厦门新阳支行签订协议, 利用部分闲置募集资金共计 5,000.00 万元购买理财产品, 产品名称为“中国农业银行“本利丰”定向人民币理财产品”, 产品期限 94 天, 产品收益率 4.40%/年, 产品起息日为 2017 年 10 月 20 日至 2018 年 1 月 22 日。已于 2018 年 1 月 22 日到期, 利息 566,575.34 元。(8) 2018 年 1 月 23 日, 公司与中国农业银行股份有限公司厦门新阳支行签订协议, 利用部分闲置募集资金共计 5,000.00 万元购买理财产品, 产品名称为“中国农业银行“本利丰”定向人民币理财产品”, 产品期限 90 天, 产品收益率 4.40%/年, 产品起息日为 2018 年 1 月 23 日至 2018 年 4 月 24 日。已于 2018 年 4 月 24 日到期, 利息 542,465.75 元。(9) 2018 年 04 月 26 日, 公司与厦门银行股份有限公司仙岳支行签订协议, 利用部分闲置募集资金共计 1,000.00 万元购买结构性存款产品, 产品名称为“厦门银行股份有限公司结构性存款”, 产品期限 124 天, 产品收益率 1.1%-5.0%/年, 产品起息日为 2018 年 04 月 26 日至 2018 年 08 月 28 日。(10) 2018 年 04 月 26 日, 公司与厦门银行股份有限公司仙岳支行签订协议, 利用部分闲置募集资金共计 4,000.00 万元购买结构性存款产品, 产品名称为“厦门银行股份有限公司结构性存款”, 产品期限 180 天, 产品收益率 1.3%-5.1%/年, 产品起息日为 2018 年 04 月 26 日至 2018 年 10 月 23 日。(11) 2017 年 10 月 20 日, 公司与厦门银行股份有限公司新阳支行签订协议, 利用部分闲置募集资金共计 7,000.00 万元购买结构性存款产品, 产品名称为“厦门银行股份有限公司结构性存款”, 产品期限 91 天, 产品收益率 1.05-4.20%/年, 产品起息日为 2017 年 10 月 23 日至 2018 年 1 月 22 日。已于 2018 年 1 月 22 日到期, 利息 743,166.06 元。(12) 2018 年 01 月 05 日, 公司与厦门银行股份有限公司新阳支行签订协议, 利用部分闲置募集资金共计 1,000.00 万元购买结构性存款产品, 产品名称为“厦门银行股份有限公司结构性存款”, 产品期限 94 天, 产品收益率 1.05-4.20%/年, 产品起息日为 2018 年 01 月 05 日至 2018 年 04 月 09 日。已于 2018 年 04 月 09 日到期, 利息 109,666.04 元。(13) 2018 年 01 月 24 日, 公司与厦门银行股份有限公司新阳支行签订协议, 利用部分闲置募集资金共计 7,000.00 万元购买结构性存款产品, 产品名称为“厦门银行股份有限公司结构性存款”, 产品期限 93 天, 产品收益率 1.05%-4.5%/年, 产品起息日为 2018 年 01 月 24 日至 2018 年 04 月 27 日。已于 2018 年 04 月 27 日到期, 利息 813,750.00 元。(14) 2018 年 04 月 11 日, 公司与厦门银行股份有限公司新

	<p>阳支行签订协议，利用部分闲置募集资金共计 1,000.00 万元购买结构性存款产品，产品名称为“厦门银行股份有限公司结构性存款”，产品期限 91 天，产品收益率 1.05-4.9%/年，产品起息日为 2018 年 04 月 11 日至 2018 年 07 月 11 日。(15) 2018 年 05 月 02 日，公司与厦门银行股份有限公司新阳支行签订协议，利用部分闲置募集资金共计 7,000.00 万元购买结构性存款产品，产品名称为“厦门银行股份有限公司结构性存款”，产品期限 188 天，产品收益率 1.3%-5.1%/年，产品起息日为 2018 年 05 月 02 日至 2018 年 11 月 06 日。(16) 2017 年 10 月 20 日，公司与招商银行股份有限公司厦门鹭江支行签订协议，利用部分闲置募集资金共计 7,000.00 万元购买结构性存款产品，产品名称为“招商银行股份有限公司结构性存款”，产品期限 90 天，产品收益率 1.35%-4.15%/年，产品起息日为 2017 年 10 月 20 日至 2018 年 1 月 18 日于 2018 年 1 月 18 日赎回 7000 万，利息 716,301.37 元。(17) 2018 年 01 月 19 日，公司与招商银行股份有限公司厦门鹭江支行签订协议，利用部分闲置募集资金共计 7,000.00 万元购买结构性存款产品，产品名称为“招商银行股份有限公司结构性存款”，产品期限 90 天，产品收益率 1.35-4.15%/年，产品起息日为 2018 年 01 月 19 日至到期日 2018 年 4 月 19 日。已于 2018 年 4 月 19 日赎回 7000 万，利息 716,301.37 元。(18) 2018 年 04 月 20 日，公司与厦门银行股份有限公司仙岳支行签订协议，利用部分闲置募集资金共计 1,000.00 万元购买结构性存款产品，产品名称为“厦门银行股份有限公司结构性存款”，产品期限 123 天，产品收益率 1.1%-5.0%/年，产品起息日为 2018 年 04 月 20 日至 2018 年 8 月 21 日。(19) 2018 年 04 月 20 日，公司与厦门银行股份有限公司仙岳支行签订协议，利用部分闲置募集资金共计 7,000.00 万元购买结构性存款产品，产品名称为“厦门银行股份有限公司结构性存款”，产品期限 186 天，产品收益率 1.3-5.1%/年，产品起息日为 2018 年 04 月 20 日至到期日 2018 年 10 月 23 日。</p>
--	---

(3) 募集资金变更项目情况

适用 不适用

公司报告期不存在募集资金变更项目情况。

(4) 募集资金项目情况

募集资金项目概述	披露日期	披露索引
2018 年半年度募集资金存放与使用情况专项报告	2018 年 08 月 22 日	巨潮资讯网

8、非募集资金投资的重大项目情况

适用 不适用

公司报告期无非募集资金投资的重大项目。

六、重大资产和股权出售

1、出售重大资产情况

适用 不适用

公司报告期未出售重大资产。

2、出售重大股权情况

适用 不适用

七、主要控股参股公司分析

适用 不适用

主要子公司及对公司净利润影响达 10%以上的参股公司情况

单位：元

公司名称	公司类型	主要业务	注册资本	总资产	净资产	营业收入	营业利润	净利润
博益宁（厦门）医疗器械有限公司	子公司	脊柱和创伤类产品研发、生产与销售	50,000,000.00	63,088,137.26	49,579,506.28	3,392,375.93	2,091,238.73	2,055,586.19
施爱德（厦门）医疗器材有限公司	子公司	外科一次性穿刺系统和腔镜通路系统研发、生产与销售	10,000,000.00	23,863,753.00	18,504,027.69	19,355,784.52	7,046,844.18	6,224,264.37
萨科（厦门）医疗科技有限公司	子公司	负压创面治疗系统的研发、生产与销售	7,500,000.00	6,167,152.15	2,254,128.71	3,548,378.47	-57,852.86	-56,381.07
深圳市沃尔德外科医疗器械技术有限公司	子公司	应用于神经外科的颅骨固定、修补的合成补片的研发、生产与销售	20,000,000.00	56,253,166.40	52,307,228.33	14,055,013.27	2,558,549.04	1,677,178.80
美精技医疗器械（上海）有限公司	子公司	医疗器械的销售	12,690,000.00	15,441,542.58	5,979,624.83	9,022,500.39	-972,738.14	-981,306.74

报告期内取得和处置子公司的情况

适用 不适用

公司名称	报告期内取得和处置子公司方式	对整体生产经营和业绩的影响
Double Medical Chile SPA（大博智利公司）	经公司第一届董事会第十六次会议及公司 2017 年第五次临时股东大会审议批准投资设立	设立境外子公司有助于公司进一步开拓境外市场，提升境外销售规模与品牌层次，加快公司国际化进程。
ДАБЛ МЕДИКАЛ.РУ（大博俄罗斯公司）	经公司第一届董事会第十六次会议及公司 2017 年第五次临时股东大会审议批准投资设立	设立境外子公司有助于公司进一步开拓境外市场，提升境外销售规模与品牌层次，加快公司国际化进程。

主要控股参股公司情况说明

截至2018年06月30日，施爱德总资产、净资产同比分别增长39.01%、50.69%。报告期内，施爱德营业收入、营业利润、净利润同比分别增长52.72%、93.08%、85.95%，主要系其微创外科业务经过前期的市场开发，2018年上半年营收增长较快。随着微创外科新产品的推出，销售收入有望进一步增加，将成为公司新的利润增长点。

截至2018年06月30日，萨科总资产、净资产同比分别增长30.24%、-2.44%。报告期内，营业收入、营业利润、净利润同比分别增长35.35%、89.21%、89.36%，营业收入增加使亏损同比减少，收入持续增加，有望扭亏为盈。

截至2018年06月30日，博益宁总资产、净资产同比分别增长19.65%、4.33%。报告期内，营业收入、营业利润、净利润同比分别增长297.02%、301.96%、311.18%，主要系随着博益宁产品的陆续推向市场，营业收入增加，营业利润、净利润增长明显，企业已扭亏为盈；博益宁为公司新打造的骨科品牌，同大博形成双品牌发展战略，未来利润也将持续增长。

八、公司控制的结构化主体情况

适用 不适用

九、对 2018 年 1-9 月经营业绩的预计

2018 年 1-9 月预计的经营业绩情况：归属于上市公司股东的净利润为正值且不属于扭亏为盈的情形

归属于上市公司股东的净利润为正值且不属于扭亏为盈的情形

2018 年 1-9 月归属于上市公司股东的净利润变动幅度	10.00%	至	40.00%
2018 年 1-9 月归属于上市公司股东的净利润变动区间（万元）	23,149.39	至	29,462.86
2017 年 1-9 月归属于上市公司股东的净利润(万元)	21,044.9		
业绩变动的原因说明	公司对销售区域按产品线重新划分，加强精细化管理，培养更加专业的技术服务团队，确保业绩稳定增长。		

十、公司面临的风险和应对措施

（1）市场竞争及产品降价风险

随着国家医改的深入、医保控费力度加大、行业政策变化、市场竞争加剧，将导致公司骨科耗材产品面临产品价格下降的压力，如公司未来不能保持自身的产品竞争力，可能对公司的经营业绩造成不利影响。公司将积极面对未来产品降价压力，优化产品结构、开发新产品、扩大生产规模、降低成本，及时应对各地招标政策的变化，保持经营业绩的持续稳定健康增长。

（2）行业政策变化风险

随着国家医改的不断推进，各省招标降价政策、国家医保控费、高值耗材两票制、公立医院耗占比控制、单病种付费等一系列政策出台，都将对高值耗材行业的发展产生深远影响，高值耗材产品面临降价的趋势，渠道流通领域将面临较大的整合，如公司应对不利，将对公司的业绩产生较大影响。公司始终密切跟踪国家监管动态、政策变化情况，适时调整自身经营策略及经营模式，顺应医改政策变化，及时作出战略调整，以保持公司的竞争优势。

（3）境外业务和汇率变动风险

公司境外业务主要分布于瑞士、俄罗斯、乌克兰、智利等国，相关业务的开展受到各国的政策和汇率走势影响。若境外

业务所在国与我国的双边关系变化、外贸政策收紧，公司在所在国的业务可能会减少甚至停滞。公司部分原材料的采购和境外市场的销售均使用美元结算，因此会面临相应的汇率风险。若境外市场的货币相对于美元发生贬值，则会影响到境外客户的购买和支付能力；若人民币相对于美元的汇率发生不利波动，则会为公司带来一定的汇兑损失，进而对公司经营业绩造成重大不利影响。公司将加快布局全球销售网络，分散市场波动风险，同时密切关注汇率市场波动，减少汇兑损失。

（4）产品研发风险

骨科耗材产品研发投入大，产品注册时间长，如公司不能及时布局具备市场竞争力的新产品新技术将导致公司产品的市场竞争力下降，影响公司的未来的持续盈利能力。公司将不断加大研发投入，积极把握行业发展方向，坚持产品创新研发，拓展研发的深度和广度，实现可持续发展。

（5）知识产权风险

公司拥有的品牌、商标、专利等知识产权是公司赢得市场竞争的关键，是公司核心竞争力的重要组成部分。由于骨科医疗器械市场竞争激烈，公司的知识产权在未来可能遭受不同形式的侵犯。公司已经进行商标和专利注册的国家或地区的知识产权法律提供的保护以及这些法律的执行未必有效，公司实施或保护知识产权的能力可能受到限制，且成本可能较高。如果公司的知识产权不能得到充分保护，公司未来业务发展和经营业务可能会受到不利影响。另外，虽然公司会主动采取措施避免侵犯他人的知识产权，但也不排除行业内的其他参与者指控公司侵犯其商标、专利或其他知识产权，知识产权纠纷会耗费公司大量人力物力，对公司业务发展和经营业绩产生不利影响。

2017年5月，公司收到湖南省长沙市中级人民法院通知，该院受理了斯恩蒂斯有限公司诉公司及其经销商侵犯原告共5项专利的案件，相关案件尚在审理过程中。经测算，公司涉诉产品销售收入占公司总营收的比例占比较低，不会对公司的经营业务造成重大影响。目前，该案件已开庭审理，公司已就上述专利向中华人民共和国知识产权局提出专利无效宣告请求，知识产权局已判定第200880103402.7号高度多功能可变角骨板系统无效；第00818648.0号接骨板及包括所诉接骨板的固定装置、第99816450.X号用于锥螺纹的骨板、第03827088.9号用于治疗股骨骨折的装置部分无效；第99816446.1号骨板有效。同时，公司实际控制人林志雄、林志军出具了承诺函，承诺如公司因上述案件（及其上诉案件）败诉受到任何经济损失，均由实际控制人承担，实际控制人将在上述案件判决生效之日起5日内无偿以等额现金向发行人补足。但是不排除公司败诉并耗费公司大量人力物力，对公司业务发展和经营业绩产生不利影响。

（6）募集资金投资项目风险

公司募集资金将投资于创伤脊柱骨科耗材扩产项目、关节假体投产项目、研发中心建设项目及营销网络建设项目等项目。上述募集资金投资项目均经过审慎论证，充分考虑了公司现有生产条件、未来发展规划以及医疗器械行业的未来发展趋势、市场竞争环境、国内外宏观经济形势等综合因素。但由于募集资金投资项目建成投产的周期较长，这期间上述各项因素均有可能发生较大变化而导致项目无法顺利建成投产或建成投产后无法实现预计效益。因此，公司募集资金投资项目是否能够顺利建成投产、是否能够实现预计效益均具有一定的不确定性，甚至有可能出现公司根据项目建设条件的变化而变更募集资金用途的情形。同时，募集资金投资项目将产生一定的固定资产折旧，若项目建成转固后不能快速投入使用，或达产后新增产能无法实现预期销售，将对公司短期内的经营业绩造成不利影响。公司将重点关注行业及市场变化情况，加快募投项目的建设进度，若募投项目未来不能实现预期效益，公司将作出积极调整。

第五节 重要事项

一、报告期内召开的年度股东大会和临时股东大会的有关情况

1、本报告期股东大会情况

会议届次	会议类型	投资者参与比例	召开日期	披露日期	披露索引
2017 年年度股东大会	年度股东大会	89.13%	2018 年 05 月 17 日	2018 年 05 月 18 日	2018 年 5 月 18 日巨潮资讯网，公告编号：2018-024，公告名称《2017 年年度股东大会决议公告》

2、表决权恢复的优先股股东请求召开临时股东大会

适用 不适用

二、本报告期利润分配或资本公积金转增股本预案

适用 不适用

公司计划半年度不派发现金红利，不送红股，不以公积金转增股本。

三、公司实际控制人、股东、关联方、收购人以及公司等承诺相关方在报告期内履行完毕及截至报告期末超期未履行完毕的承诺事项

适用 不适用

承诺事由	承诺方	承诺类型	承诺内容	承诺时间	承诺期限	履行情况
股改承诺						
收购报告书或权益变动报告书中所作承诺						
资产重组时所作承诺						
首次公开发行或再融资时所作承诺	公司实际控制人林志雄、林志军以及公司股东大博通商、大博国	股份锁定及锁定期满后两年	1、发行人经中国证券监督管理委员会核准首次公开发行股票后，自发行人股票上市之日起三十六个月内，本人/本公司不转让或者委托他人管理本次发行前所直接和间接持有的发行人股份，也不由发行人回购本次发行前所直接和间接持有的发行人股份。2、本人/本公司所持发行人股票在锁定期满后两年内减持的，其减持价格不低于发行人首次公开发行股票时的发行价。3、发行人上市后	2016 年 05 月 09 日	股份锁定承诺：上市之日起三	正在履行

际、大博传奇、合心同创以及持有公司股份的董事、监事、高级管理人员	内减持价格和特定情况下锁定期延长承诺	六个月内如发行人股票连续二十个交易日的收盘价均低于发行人首次公开发行股票时的发行价，或者上市后六个月期末收盘价低于发行人首次公开发行股票时的发行价，本人/本公司持有发行人股票的锁定期自动延长 6 个月。发行人上市后，如有派息、送股、资本公积转增股本、配股等除权除息事项，上述第 2、3 项所述发行价作相应调整。4、本人担任发行人董事、监事、高级管理人员期间，每年转让发行人股份不超过本人直接或间接所持有股份总数的 25%；在离职后半年内不转让其本人所持有的发行人股份。若因本人/本公司未履行上述承诺而获得收入的，所得收入归发行人所有，本人/本公司将在获得收入的五日内将上述收入支付给发行人指定账户。如果因本人/本公司未履行上述承诺给发行人或者其他投资者造成损失的，本人/本公司将向发行人或其他投资者依法承担赔偿责任。		十六个月内；锁定期满后减持承诺：锁定期满后两年内。董监高减持承诺：长期有效	
公司股东大博通商、大博国际、林志军承诺	减持承诺	在锁定期满后，本人/本公司将审慎制定发行人股票的减持计划，按照相关计划逐步进行减持，每年减持数量不超过上年末发行人总股本的 5%。在锁定期满后两年内，若本人/本公司所持发行人股票进行减持，减持行为将通过竞价交易、大宗交易、协议转让等合法方式进行，本人/本公司将至少提前三个交易日通知发行人公告本次减持的数量、减持价格区间、减持时间区间等。若本人/本公司违反上述声明，本人/本公司将在发行人股东大会及中国证监会指定报刊上公开说明未履行的具体原因并向股东和社会公众投资者道歉，并将在符合法律、法规及规范性文件规定的情况下 10 个交易日内购回违规卖出的股票，且自购回完成之日起自动延长持有股份的锁定期 3 个月；如果因未履行上述公开声明事项而获得收益的，所得的收益归发行人所有。	2016 年 05 月 09 日	长期有效	正在履行
本公司及大博通商、公司全体董事、高级管理人员承诺	上市三年内稳定股价的承诺	发行人上市（以股份公司股票在深圳证券交易所挂牌交易之日为准）后三年内，若发行人股价持续低于每股净资产，本公司/本人将严格依照《大博医疗科技股份有限公司上市后三年内稳定公司股价的预案》中规定的相关程序通过回购股份公司股票的方式启动股价稳定措施。	2016 年 05 月 09 日	自上市之日起三年内	正在履行
公司董事、高级管理人员、大博通商、实际控制人林志雄、林志军	对公司本次发行摊薄即期回报采	公司董事、高级管理人员承诺忠实、勤勉地履行职责，维护公司和全体股东的合法权益，并根据中国证监会相关规定对公司填补即期回报措施能够得到切实履行作出如下承诺：“1、本人承诺不无偿或以不公平条件向其他单位或者个人输送利益，也不采用其他方式损害公司利益；2、本人承诺对职务消费行为进行约束；3、本人承诺不动用公司资产从事与其履行职责无关的投资、消费活动；4、本人承诺由董事会或薪酬与考核委员会制定的薪酬制度与公司填补回报措施的执行情况相挂钩；5、若公司后续推出公司股	2016 年 05 月 09 日	长期有效	正在履行

	取填补措施的承诺	权激励政策，本人承诺拟公布的股权激励的行权条件与公司填补回报措施的执行情况相钩。”大博通商、实际控制人林志雄、林志军承诺：“本公司/本人承诺不越权干预公司经营管理活动，不侵占公司利益。”			
本公司及公司实际控制人林志雄、林志军，大博通商以及公司董事、监事、高级管理人员承诺	关于招股说明书不存在虚假记载、误导性陈述或者重大遗漏的承诺	本人/本公司承诺招股说明书不存在虚假记载、误导性陈述或重大遗漏，并对其真实性、准确性、完整性承担个别和连带的法律责任。如招股说明书存在虚假记载、误导性陈述或者重大遗漏，对判断发行人是否符合法律规定的发行条件构成重大、实质影响的，本人/本公司将以二级市场价格依法回购本次公开发行的全部新股。如招股说明书存在虚假记载、误导性陈述或者重大遗漏，致使投资者在买卖公司股票的证券交易中遭受损失的，本人/本公司将依法赔偿投资者损失。如本人/本公司未能履行首次公开发行上市时已作出的公开承诺，则采取或接受以下措施：（1）在有关监管机关要求的期限内予以纠正；（2）给投资者造成直接损失的，依法赔偿损失；（3）有违法所得的，按相关法律法规处理；（4）如该违反的承诺属可以继续履行的，将继续履行该承诺；（5）根据届时规定可以采取的其他措施。	2016年05月09日	长期有效	正在履行
公司、实际控制人林志雄、林志军，大博通商以及公司董事、监事、高级管理人员承诺	承诺履行约束机制	“本公司将严格履行所作出的与本次发行人拟向社会公众首次公开发行股票并于深圳证券交易所上市相关的所有公开承诺事项，积极接受社会监督。如本公司的承诺未能履行、确已无法履行或无法按期履行的，本公司将采取如下措施：1、以自有资金补偿公众投资者因依赖相关承诺实施交易而遭受的直接损失，补偿金额由本公司与投资者协商确定，或根据证券监督管理部门、司法机关认定的方式确定；2、自本公司完全消除未履行相关承诺事项所产生的不利影响之日起12个月内，本公司将不得发行证券，包括但不限于股票、公司债券、可转换的公司债券及证券监督管理部门认可的其他品种等；3、自本公司未完全消除未履行相关承诺事项所产生的不利影响之前，本公司不得以任何形式向本公司之董事、监事、高级管理人员增加薪资或津贴。实际控制人林志雄、林志军，大博通商以及公司董事、监事、高级管理人员承诺：“本公司/本人将严格履行所作出的与本次发行人拟向社会公众首次公开发行股票并于深圳证券交易所上市相关的所有公开承诺事项，积极接受社会监督。如本公司的承诺未能履行、确已无法履行或无法按期履行的，本公司/本人将采取如下措施：1、以自有资金（包括但不限于本公司/本人自发行人所获分红）补偿发行人因依赖该等承诺而遭受的直接损失；2、自本人完全消除未履行相关承诺事项所产生的不利影响之前，本人不得以任何方式要求发行人为本人增加薪资或津贴，且亦不得以任何形式接受发行人增加支付的薪资或津贴。3、自本公司/本人完全消除未履行相关承诺事项所产生的不利影响之前，本公司/本人不得以任何方式减持持有的发行人股份。”	2016年05月09日	长期有效	正在履行
大博通商、	规范	大博通商、实际控制人林志雄、林志军以及持股5%以上的股东	2016	长期	正在

	林志雄、林志军、大博国际、公司董事、监事、高级管理人员	及减少关联交易	<p>大博国际出具承诺如下：(1) 本人/本公司按照证券监管法律、法规以及规范性文件的要求对关联方及关联交易进行了完整、详尽披露。除已经披露的关联交易外，本人/本公司及下属全资/控股子公司及其他实际控制企业（以下简称“附属企业”）与大博医疗科技股份有限公司及其下属子公司（以下简称“发行人”）之间在报告期内不存在其他任何依照法律法规和中国证监会有关规定应披露而未披露的关联交易。(2) 在本人/本公司作为发行人持股 5% 以上的股东期间，本人/本公司将尽量避免与发行人之间产生关联交易事项，对于不可避免发生的关联业务往来或交易，将在平等、自愿的基础上，按照公平、公允和等价有偿的原则进行，交易价格将按照市场公认的合理价格确定。本人/本公司将严格遵守发行人的章程等公司规章制度中关于关联交易事项的回避规定，所涉及的关联交易均将按照规定的决策程序进行，并将履行合法程序，及时对关联交易事项进行信息披露。本人/本公司承诺不会利用关联交易转移、输送利润，不会通过对发行人的经营决策权损害发行人及其股东的合法权益。(3) 本人/本公司承诺不利用在发行人的控股股东、实际控制人、持股 5% 以上股东地位，损害发行人及其股东的合法利益。(4) 本人/本公司承诺如未能履行其已做出的以上各项承诺（因相关法律法规、政策变化、自然灾害及其他不可抗力等其无法控制的客观原因导致的除外），同意采取以下措施：A、及时、充分披露未能履行或无法履行承诺的具体原因；B、向投资者提出补充承诺或替代承诺，以尽最大程度保护投资者的权益；C、就补充承诺或替代承诺向发行人董事会、股东大会提出审议申请，并承诺在董事会、股东大会审议该项议案时投赞成票。如因未履行上述承诺，造成投资者损失的，将依法承担赔偿责任。如因未履行上述承诺，造成投资者损失的，将依法承担赔偿责任。(5) 承诺人承诺不以发行人及其分公司和控股子公司控股股东、实际控制人、持股 5% 以上股东的地位谋求不正当利益，进而损害发行人及其分公司和控股子公司其他股东的权益。</p> <p>公司董事、监事、高级管理人员承诺：(1) 本人不利用发行人董事、监事、高级管理人员的地位，占用发行人及其子公司的资金。本人及其控制的其他企业将尽量减少与发行人及其子公司的关联交易。对于无法回避的任何业务往来或交易均应按照公平、公允和等价有偿的原则进行，交易价格应按市场公认的合理价格确定，并按规定履行信息披露义务。(2) 在发行人或其子公司认定是否与本人及其控制的其他企业存在关联交易董事会或股东大会上，本人承诺，本人及其控制的其他企业有关的董事、股东代表将按公司章程规定回避，不参与表决。(3) 本人及其控制的其他企业保证严格遵守公司章程的规定，与其他股东一样平等的行使股东权利、履行股东义务，不利用其实际控制人或董事、监事、高级管理人员的地位谋求不正当利益，不损害发行人和其他股东的合法权益。(4) 本承诺函自出具之日起具有法律效力，构成对本人及其控制的其他企业具有法律约束力的法律文件，如有违反并给发行人或其子公司以及其他股东造成损失的，本人及其控制的其他企业承诺将承担相应赔偿责任。</p>	年 05 月 09 日	有效	履行
--	-----------------------------	---------	---	-------------	----	----

	大博通商及实际控制人林志雄、林志军承诺	社会保险和住房公积金的承诺	“若发行人及其附属公司被要求为其员工补缴或被追偿社保、住房公积金，本公司/本人将及时、无条件、全额承担发行人及其附属公司因此遭受的损失；若发行人及其附属公司因未按照相关法律、法规及规章为其员工缴纳社保、住房公积金而受到有权机关的行政处罚，本公司/本人将及时、无条件、全额承担发行人及其附属公司因该行政处罚而遭受的损失。如本公司/本人未及时、全额承担发行人及其附属公司前述损失，发行人有权从对本公司/本人的应付现金股利中扣除相应的金额。”	2016年05月09日	长期有效	正在履行
	实际控制人林志雄、林志军	专利诉讼承诺	承诺如公司因与斯恩蒂斯有限公司的专利诉讼败诉受到任何经济损失，均由实际控制人承担，实际控制人将在上述案件判决生效之日起5日内无偿以等额现金向发行人补足。	2017年06月16日	长期有效	正在履行
	大博通商和实际控制人林志雄、林志军	避免同业竞争的承诺	1、截至本承诺函出具之日，本公司/本人控制的公司或其他组织中，不存在从事与发行人和控股子公司相同或相似的业务，不存在同业竞争。2、本公司/本人控制的公司或其他组织将不在中国境内外以任何形式从事与发行人和控股子公司现有相同或相似业务，包括不在中国境内外投资、收购、兼并与发行人和控股子公司现有主要业务有直接竞争的公司或者其他经济组织。3、若发行人和控股子公司今后从事新的业务领域，则本公司/本人控制的公司或其他组织将不在中国境内外以控股方式，或以参股但拥有实质控制权的方式从事与发行人和控股子公司新的业务领域有直接竞争的业务活动，包括在中国境内外投资、收购、兼并与发行人和控股子公司今后从事的新业务有直接竞争的公司或者其他经济组织。4、如若本公司/本人控制的法人出现与发行人和控股子公司有直接竞争的经营业务情况时，发行人和控股子公司有权以优先收购或委托经营的方式将相竞争的业务集中到发行人和控股子公司经营。5、本公司/本人承诺不以发行人控股股东的地位谋求不正当利益，进而损害发行人和控股子公司其他股东的权益。如本承诺函被证明是不真实或未被遵守，本公司/本人将向发行人赔偿一切直接和间接损失。”	2016年05月09日	长期有效	正在履行
	公司及全体董事、监事、高级管理人员	关于上市公告书的真实性、准确性、完整性的承诺	保证上市公告书的真实性、准确性、完整性，承诺上市公告书不存在虚假记载、误导性陈述或重大遗漏，并承担个别和连带的法律责任。	2017年09月21日	长期有效	正在履行
股权激励承诺						
其他对公司中小股东所作承						

诺						
承诺是否按时履行	是					
如承诺超期未履行完毕的,应当详细说明未完成履行的具体原因及下一步的工作计划	不适用					

四、聘任、解聘会计师事务所情况

半年度财务报告是否已经审计

是 否

公司半年度报告未经审计。

五、董事会、监事会对会计师事务所本报告期“非标准审计报告”的说明

适用 不适用

六、董事会对上年度“非标准审计报告”相关情况的说明

适用 不适用

七、破产重整相关事项

适用 不适用

公司报告期末未发生破产重整相关事项。

八、诉讼事项

重大诉讼仲裁事项

适用 不适用

诉讼(仲裁)基本情况	涉案金额(万元)	是否形成预计负债	诉讼(仲裁)进展	诉讼(仲裁)审理结果及影响	诉讼(仲裁)判决执行情况	披露日期	披露索引
2017年5月15日,公司收到湖南省长沙市中级人民法院寄送的应诉通知书及民事诉讼举证通知书,该院受理了斯恩蒂斯有限公司诉公司、湖南德荣医疗	2,600	否	公司已就上述专利向中华人民共和国知识产权局提出专利无效宣告请求,知识产权局已经判定第200880103402.7号高度多功能可变角骨板系统无效;第	本案涉诉专利产品占公司整体销售比例较低,即使案件败诉,亦不会因此影响公司的持续经营能力。针对诉讼中的专利产品,公司已对涉	本案已开庭审理,尚未结案。	2017年09月12日	中国证监会及巨潮资讯网披露的《公司首次公开发行股票招股说明书》及《2017年年度报

<p>健康产业有限公司及湖南德荣医疗器械物流配送服务有限公司的 5 起案件，案号为 (2017) 湘 01 民初 427-431 号。原告斯恩蒂斯有限公司诉称被告侵犯其第 200880103402.7 号高度多功能可变角骨板系统、第 99816446.1 号骨板、第 00818648.0 号接骨板及包括所诉接骨板的固定装置、第 99816450.X 号用于锥螺纹的骨板、第 03827088.9 号用于治疗股骨骨折的装置共 5 项专利。原告的主要诉讼请求包括：判令公司停止侵权行为，停止制造、销售、出口侵权产品；判令湖南德荣停止侵权行为，停止销售、许诺销售侵权产品；判令三被告销毁所有库存侵权产品，追回并销毁尚未出售的侵权产品；判令公司赔偿原告经济损失共 2,600 万元。</p>			<p>00818648.0 号接骨板及包括所诉接骨板的固定装置、第 99816450.X 号用于锥螺纹的骨板、第 03827088.9 号用于治疗股骨骨折的装置部分无效；第 99816446.1 号骨板有效。本案现已审理终结。</p>	<p>诉产品及可能有类似设计的产品进行了规避设计，公司未来的业务不会受到本次诉讼的影响。本公司的实际控制人对本次诉讼可能对公司造成的影响出具了承诺函，承诺如公司因上述案件(及其上诉案件)败诉受到任何经济损失，均由实际控制人承担，实际控制人将在上述案件判决生效之日起 5 日内无偿以等额现金向本公司补足。</p>			<p>告》。</p>
--	--	--	---	---	--	--	------------

其他诉讼事项

√ 适用 □ 不适用

诉讼(仲裁)基本情况	涉案金额(万元)	是否形成预计负债	诉讼(仲裁)进展	诉讼(仲裁)审理结果及影响	诉讼(仲裁)判决执行情况	披露日期	披露索引
公司未达到重大诉讼披露标准的其他诉讼及仲裁的涉案总金额	22.31	否	尚未结案。	尚未结案。	尚未结案。		不适用

九、媒体质疑情况

适用 不适用

本报告期公司无媒体普遍质疑事项。

十、处罚及整改情况

适用 不适用

公司报告期不存在处罚及整改情况。

十一、公司及其控股股东、实际控制人的诚信状况

适用 不适用

十二、公司股权激励计划、员工持股计划或其他员工激励措施的实施情况

适用 不适用

公司报告期无股权激励计划、员工持股计划或其他员工激励措施及其实施情况。

十三、重大关联交易

1、与日常经营相关的关联交易

适用 不适用

公司报告期未发生与日常经营相关的关联交易。

2、资产或股权收购、出售发生的关联交易

适用 不适用

公司报告期未发生资产或股权收购、出售的关联交易。

3、共同对外投资的关联交易

适用 不适用

公司报告期未发生共同对外投资的关联交易。

4、关联债权债务往来

适用 不适用

公司报告期不存在关联债权债务往来。

5、其他重大关联交易

适用 不适用

公司报告期无其他重大关联交易。

十四、重大合同及其履行情况

1、托管、承包、租赁事项情况

(1) 托管情况

适用 不适用

公司报告期不存在托管情况。

(2) 承包情况

适用 不适用

公司报告期不存在承包情况。

(3) 租赁情况

适用 不适用

公司报告期不存在租赁情况。

2、重大担保

适用 不适用

公司报告期不存在担保情况。

3、其他重大合同

适用 不适用

公司报告期不存在其他重大合同。

十五、社会责任情况

1、重大环保问题情况

上市公司及其子公司是否属于环境保护部门公布的重点排污单位

否

公司及子公司在日常生产经营中认真执行《中华人民共和国环境保护法》、《中华人民共和国水污染防治法》、《中华人民共和国大气污染防治法》、《中华人民共和国环境噪声污染防治法》、《中华人民共和国固体废物污染防治法》等环保方面的法律法规，自觉履行生态环境保护的社会责任。报告期内，没有发生污染事故和纠纷，不存在因违反环境保护法律法规受到行政处罚的情形。

公司日常生产过程中产生的主要污染物为废水（COD）、废水（氨氮）、废水（总磷）、废水（石油类）、粉尘及废切削液，废水排放严格执行 DB35 322-2011《厦门市水污染物排放标准》三级排放标准，粉尘排放严格执行 DB 35 323-2011《厦门大气污染物排放标准》，报告期未发生超标排放、违规排放的情况。

1、防治污染设施的建设和运行情况

为了节能减排、走绿色可持续发展道路，报告期公司继续加强防治污染设施的建设。针对清洗废水，公司厂区设置排污池，排污池集中处理生产过程的清洗废水；厂房楼顶安装湿式除尘设备，处理抛光粉尘；针对生产废水排放，公司采购一批废水检测设备，施行内部每月检测二次，同时一年一次委外检测，确保生产废水排放符合厦门污水排放标准；针对阳极作业间废气，公司购买一套通风设备，加大车间的通风流动性；针对危险废弃物，公司新建一危险废弃物仓库，该仓库符合防渗漏、导流槽、集液槽等要求，该仓库由专人管理，确保危险废弃物存放合规性，另从源头上把控确保至少半年更换一次切削液，产生的废切削液等危废委托具有处理资质的第三方处理。

2、突发环境事件应急预案

1) 编制公司厂区应急预案；

2) 每年定期组织突发环境应急演练如危废泄漏或危化品泄漏等应急演练，提升应对突发环境事件的应急能力；

3) 完善各项环境管理制度及环境检测设施，增加环境突发应急物资如急救箱、防护用品、防毒面具等，同时购买生产废水检测设备如多参数水质仪、生物化学需氧量检测仪、便携式悬浮物测定仪等设备，并每月 2 次检测生产废水。生产现场配置急救箱、灭火器、消防栓、应急沙、铁锹、防化服等。

2、履行精准扶贫社会责任情况

(1) 精准扶贫规划

公司认真贯彻落实《中国中央国务院关于打赢脱贫攻坚战的决定》（中发〔2015〕34号）、中国证监会《关于发挥资本市场作用服务国家脱贫攻坚战略的意见》（证监会公告〔2016〕19号）的文件精神，积极响应厦门市政府、厦门证监局相关要求，公司通过定向捐款的方式积极参与精准扶贫工作，未来，公司将继续在教育脱贫、健康扶贫和生态保护扶贫等方面进行精准扶贫，为提升贫困地区基础教育水平、医疗卫生水平和生态环境的保护与治理修复尽一份社会责任。

(2) 半年度精准扶贫概要

2018年7月，公司向四川省剑阁县精准扶贫定向捐款人民币100,000元。

(3) 精准扶贫成效

指标	计量单位	数量/开展情况
一、总体情况	——	——
其中：1.资金	万元	10
二、分项投入	——	——
1.产业发展脱贫	——	——
2.转移就业脱贫	——	——
3.易地搬迁脱贫	——	——
4.教育扶贫	——	——
5.健康扶贫	——	——
6.生态保护扶贫	——	——
7.兜底保障	——	——

8.社会扶贫	——	——
9.其他项目	——	——
三、所获奖项（内容、级别）	——	——

（4）后续精准扶贫计划

公司将积极响应国家精准扶贫的号召，细化精准扶贫工作，提高扶贫精准度，加强与相关组织机构的合作，为打赢脱贫攻坚战、携手奔全民小康作出应有的贡献。

十六、其他重大事项的说明

适用 不适用

公司报告期不存在需要说明的其他重大事项。

十七、公司子公司重大事项

适用 不适用

经公司第一届董事会第十六次会议及公司2017年第五次临时股东大会审议批准，为进一步开拓境外市场，加快公司国际化进程，提升公司核心竞争力与盈利能力，同意公司在俄罗斯和智利设立子公司。目前俄罗斯及智利子公司已完成注册并投入运营，具体情况如下：

- 1、Double Medical Chile SPA（大博智利公司），公司持股100%。注册地为智利，成立于2018年3月28日，注册资本为6,000万智利比索，主营医疗器械的批发和零售。
- 2、ДАБЛ МЕДИКАЛ.РУ（大博俄罗斯公司），公司持股75%，注册地为俄罗斯，成立于2018年2月19日，注册资本为10,000卢布，主营医疗器械的生产和销售。

第六节 股份变动及股东情况

一、股份变动情况

1、股份变动情况

单位：股

	本次变动前		本次变动增减（+，-）					本次变动后	
	数量	比例	发行新股	送股	公积金转股	其他	小计	数量	比例
一、有限售条件股份	360,002,400	89.98%	0	0	0	0	0	360,002,400	89.98%
1、国家持股	0	0.00%	0	0	0	0	0	0	0.00%
2、国有法人持股	0	0.00%	0	0	0	0	0	0	0.00%
3、其他内资持股	187,130,400	46.77%	0	0	0	0	0	187,130,400	46.77%
其中：境内法人持股	187,128,000	46.77%	0	0	0	0	0	187,128,000	46.77%
境内自然人持股	2,400	0.00%	0	0	0	0	0	2,400	0.00%
4、外资持股	172,872,000	43.21%	0	0	0	0	0	172,872,000	43.21%
其中：境外法人持股	92,064,290	23.01%	0	0	0	0	0	92,064,290	23.01%
境外自然人持股	80,807,710	20.20%	0	0	0	0	0	80,807,710	20.20%
二、无限售条件股份	40,097,600	10.02%	0	0	0	0	0	40,097,600	10.02%
1、人民币普通股	40,097,600	10.02%	0	0	0	0	0	40,097,600	10.02%
2、境内上市的外资股	0	0.00%	0	0	0	0	0	0	0.00%
3、境外上市的外资股	0	0.00%	0	0	0	0	0	0	0.00%
4、其他	0	0.00%	0	0	0	0	0	0	0.00%
三、股份总数	400,100,000	100.00%	0	0	0	0	0	400,100,000	100.00%

股份变动的理由

适用 不适用

股份变动的批准情况

适用 不适用

股份变动的过户情况

适用 不适用

股份变动对最近一年和最近一期基本每股收益和稀释每股收益、归属于公司普通股股东的每股净资产等财务指标的影响

适用 不适用

公司认为必要或证券监管机构要求披露的其他内容

适用 不适用

2、限售股份变动情况

适用 不适用

3、证券发行与上市情况

无

二、公司股东数量及持股情况

单位：股

报告期末普通股股东总数		18,094		报告期末表决权恢复的优先股股东总数（如有）（参见注 8）		0		
持股 5% 以上的普通股股东或前 10 名普通股股东持股情况								
股东名称	股东性质	持股比例	报告期末持有的普通股数量	报告期内增减变动情况	持有有限售条件的普通股数量	持有无限售条件的普通股数量	质押或冻结情况	
							股份状态	数量
昌都市大博通商医疗投资管理有限公司	境内非国有法人	44.97%	179,928,000		179,928,000	0		
大博醫療國際投資有限公司	境外法人	23.01%	92,064,290		92,064,290	0		
林志军	境外自然人	20.20%	80,807,710		80,807,710	0		
拉萨大博传奇投资管理合伙企业（有限合伙）	境内非国有法人	0.92%	3,672,000		3,672,000	0		
拉萨合心同创投资管理合伙企业（有限合伙）	境内非国有法人	0.88%	3,528,000		3,528,000	0		
中国工商银行-博时第三产业成长混合型证券投资基金	其他	0.50%	2,000,015		0	2,000,015		
王全妹	境内自然人	0.40%	1,593,827		0	1,593,827		
中国农业银行股份有限公司-博时创业成长混合型证券投资	其他	0.25%	1,000,030		0	1,000,030		

资基金								
中国邮政储蓄银行股份有限公司-中欧中小盘股票型证券投资基金	其他	0.24%	943,876		0	943,786		
中国银行股份有限公司-博时丝路主题股票型证券投资基金	其他	0.18%	707,100		0	707,100		
战略投资者或一般法人因配售新股成为前 10 名普通股股东的情况（如有）（参见注 3）	无							
上述股东关联关系或一致行动的说明	上述股东中，昌都市大博通商医疗投资管理有限公司和拉萨大博传奇投资管理合伙企业（有限合伙）实际控制人为林志雄先生，大博醫療國際投資有限公司的实际控制人为林志军先生，拉萨合心同创投资管理合伙企业（有限合伙）实际控制人为林志军先生配偶王书林女士，林志雄和林志军为同胞兄弟。除上述情况外，公司未知上述股东之间是否存在关联关系，也未知是否属于一致行动人。							
前 10 名无限售条件普通股股东持股情况								
股东名称	报告期末持有无限售条件普通股股份数量	股份种类						
		股份种类	数量					
中国工商银行-博时第三产业成长混合型证券投资基金	2,000,015	人民币普通股	2,000,015					
王全妹	1,593,827	人民币普通股	1,593,827					
中国农业银行股份有限公司-博时创业成长混合型证券投资基金	1,000,030	人民币普通股	1,000,030					
中国邮政储蓄银行股份有限公司-中欧中小盘股票型证券投资基金	943,768	人民币普通股	943,768					
中国银行股份有限公司-博时丝路主题股票型证券投资基金	707,100	人民币普通股	707,100					
中国工商银行股份有限公司-中欧创新成长灵活配置混合型证券投资基金	649,362	人民币普通股	649,362					
中国工商银行股份有限公司-博时产业新动力灵活配置混合型发起式证券投资基金	614,681	人民币普通股	614,681					
温源龙	513,400	人民币普通股	513,400					
中欧基金-兴业银行-上海兴瀚资	500,561	人民币普通股	500,561					

产管理有限公司			
中国银行股份有限公司-广发优企精选灵活配置混合型证券投资基金	450,000	人民币普通股	450,000
前 10 名无限售条件普通股股东之间，以及前 10 名无限售条件普通股股东和前 10 名普通股股东之间关联关系或一致行动的说明	公司股东昌都市大博通商医疗投资管理有限公司、大博醫療國際投資有限公司、林志军、拉萨大博传奇投资管理合伙企业（有限合伙）、拉萨合心同创投资管理合伙企业（有限合伙）与上述无限售股东之间不存在关联关系且不属于一致行动人。公司未知上述无限售股东之间、上述无限售股东与除公司股东昌都市大博通商医疗投资管理有限公司、大博醫療國際投資有限公司、林志军、拉萨大博传奇投资管理合伙企业（有限合伙）、拉萨合心同创投资管理合伙企业（有限合伙）的其他前 10 名股东之间是否存在关联关系及是否属于一致行动人。		
前 10 名普通股股东参与融资融券业务股东情况说明（如有）（参见注 4）	无		

公司前 10 名普通股股东、前 10 名无限售条件普通股股东在报告期内是否进行约定购回交易

是 否

公司前 10 名普通股股东、前 10 名无限售条件普通股股东在报告期内未进行约定购回交易。

三、控股股东或实际控制人变更情况

控股股东报告期内变更

适用 不适用

公司报告期控股股东未发生变更。

实际控制人报告期内变更

适用 不适用

公司报告期实际控制人未发生变更。

第七节 优先股相关情况

适用 不适用

报告期公司不存在优先股。

第八节 董事、监事、高级管理人员情况

一、董事、监事和高级管理人员持股变动

适用 不适用

公司董事、监事和高级管理人员在报告期持股情况没有发生变动，具体可参见 2017 年年报。

二、公司董事、监事、高级管理人员变动情况

适用 不适用

公司董事、监事和高级管理人员在报告期没有发生变动，具体可参见 2017 年年报。

第九节 公司债相关情况

公司是否存在公开发行并在证券交易所上市，且在半年度报告批准报出日未到期或到期未能全额兑付的公司债券
否

第十节 财务报告

一、审计报告

半年度报告是否经过审计

是 否

公司半年度财务报告未经审计。

二、财务报表

财务附注中报表的单位为：人民币元

1、合并资产负债表

编制单位：大博医疗科技股份有限公司

2018 年 06 月 30 日

单位：元

项目	期末余额	期初余额
流动资产：		
货币资金	727,665,999.71	512,874,254.47
结算备付金		
拆出资金		
以公允价值计量且其变动计入当期损益的金融资产	2,934,968.48	1,286,260.28
衍生金融资产		
应收票据	867,541.00	2,832,531.78
应收账款	108,234,899.05	61,364,996.50
预付款项	8,577,885.20	4,655,579.33
应收保费		
应收分保账款		
应收分保合同准备金		
应收利息	2,631,941.42	1,661,498.73
应收股利		
其他应收款	3,217,121.00	3,040,774.15
买入返售金融资产		
存货	227,409,076.37	202,095,936.48

持有待售的资产		
一年内到期的非流动资产		
其他流动资产	39,438,776.97	318,505,204.72
流动资产合计	1,120,978,209.20	1,108,317,036.44
非流动资产：		
发放贷款及垫款		
可供出售金融资产		
持有至到期投资		
长期应收款		
长期股权投资	1,196,696.40	1,680,801.66
投资性房地产		
固定资产	209,507,773.25	207,600,324.37
在建工程	23,879,387.65	9,963,482.36
工程物资		
固定资产清理		
生产性生物资产		
油气资产		
无形资产	32,939,354.79	33,306,720.01
开发支出		
商誉	20,579,025.97	20,579,025.97
长期待摊费用	2,196,147.70	2,752,863.21
递延所得税资产	2,711,917.40	2,540,053.13
其他非流动资产	194,871.79	1,600,136.77
非流动资产合计	293,205,174.95	280,023,407.48
资产总计	1,414,183,384.15	1,388,340,443.92
流动负债：		
短期借款		
向中央银行借款		
吸收存款及同业存放		
拆入资金		
以公允价值计量且其变动计入当期损益的金融负债		
衍生金融负债		
应付票据		

应付账款	45,617,707.76	31,954,537.02
预收款项	29,065,460.60	23,426,096.29
卖出回购金融资产款		
应付手续费及佣金		
应付职工薪酬	15,393,646.00	22,885,515.50
应交税费	26,468,990.80	26,944,262.16
应付利息		
应付股利		
其他应付款	10,955,191.55	12,586,921.73
应付分保账款		
保险合同准备金		
代理买卖证券款		
代理承销证券款		
持有待售的负债		
一年内到期的非流动负债		
其他流动负债		
流动负债合计	127,500,996.71	117,797,332.70
非流动负债：		
长期借款		
应付债券		
其中：优先股		
永续债		
长期应付款		
长期应付职工薪酬		
专项应付款		
预计负债		
递延收益	29,328,483.80	31,809,726.10
递延所得税负债	449,516.50	193,382.88
其他非流动负债		
非流动负债合计	29,778,000.30	32,003,108.98
负债合计	157,278,997.01	149,800,441.68
所有者权益：		
股本	400,100,000.00	400,100,000.00
其他权益工具		

其中：优先股		
永续债		
资本公积	412,117,564.96	412,117,564.96
减：库存股		
其他综合收益	-70,567.28	-21,715.69
专项储备		
盈余公积	63,257,025.61	63,257,025.61
一般风险准备		
未分配利润	367,062,666.62	351,816,775.84
归属于母公司所有者权益合计	1,242,466,689.91	1,227,269,650.72
少数股东权益	14,437,697.23	11,270,351.52
所有者权益合计	1,256,904,387.14	1,238,540,002.24
负债和所有者权益总计	1,414,183,384.15	1,388,340,443.92

法定代表人：林志雄

主管会计工作负责人：吴国清

会计机构负责人：吴国清

2、母公司资产负债表

单位：元

项目	期末余额	期初余额
流动资产：		
货币资金	695,456,678.56	470,574,841.71
以公允价值计量且其变动计入当期损益的金融资产	2,842,256.15	1,281,821.92
衍生金融资产		
应收票据	867,541.00	2,832,531.78
应收账款	101,408,189.35	55,878,977.24
预付款项	4,432,592.80	3,131,560.63
应收利息	2,472,270.19	1,653,361.74
应收股利		
其他应收款	15,460,302.83	7,112,742.68
存货	184,617,786.36	171,603,531.40
持有待售的资产		
一年内到期的非流动资产		
其他流动资产	14,500,000.00	303,000,000.00
流动资产合计	1,022,057,617.24	1,017,069,369.10

非流动资产：		
可供出售金融资产		
持有至到期投资		
长期应收款		
长期股权投资	125,039,805.53	124,905,940.84
投资性房地产		
固定资产	190,058,661.45	191,821,975.58
在建工程	18,693,300.26	7,955,457.91
工程物资		
固定资产清理		
生产性生物资产		
油气资产		
无形资产	31,037,913.95	29,981,735.87
开发支出		
商誉		
长期待摊费用		
递延所得税资产	1,800,227.75	1,839,579.54
其他非流动资产	194,871.79	1,600,136.77
非流动资产合计	366,824,780.73	358,104,826.51
资产总计	1,388,882,397.97	1,375,174,195.61
流动负债：		
短期借款		
以公允价值计量且其变动计入当期损益的金融负债		
衍生金融负债		
应付票据		
应付账款	26,880,520.18	20,398,823.07
预收款项	24,405,931.19	20,667,165.64
应付职工薪酬	12,774,524.83	17,649,912.75
应交税费	23,460,393.07	23,135,927.81
应付利息		
应付股利		
其他应付款	47,898,857.66	45,642,395.82
持有待售的负债		

一年内到期的非流动负债		
其他流动负债		
流动负债合计	135,420,226.93	127,494,225.09
非流动负债：		
长期借款		
应付债券		
其中：优先股		
永续债		
长期应付款		
长期应付职工薪酬		
专项应付款		
预计负债		
递延收益	28,552,811.67	30,944,388.35
递延所得税负债	426,338.42	192,273.29
其他非流动负债		
非流动负债合计	28,979,150.09	31,136,661.64
负债合计	164,399,377.02	158,630,886.73
所有者权益：		
股本	400,100,000.00	400,100,000.00
其他权益工具		
其中：优先股		
永续债		
资本公积	410,559,350.25	410,559,350.25
减：库存股		
其他综合收益		
专项储备		
盈余公积	56,068,395.86	56,068,395.86
未分配利润	357,755,274.84	349,815,562.77
所有者权益合计	1,224,483,020.95	1,216,543,308.88
负债和所有者权益总计	1,388,882,397.97	1,375,174,195.61

3、合并利润表

单位：元

项目	本期发生额	上期发生额
----	-------	-------

一、营业总收入	352,272,661.94	276,079,618.93
其中：营业收入	352,272,661.94	276,079,618.93
利息收入		
已赚保费		
手续费及佣金收入		
二、营业总成本	162,827,881.34	128,436,339.70
其中：营业成本	62,142,356.98	47,924,829.17
利息支出		
手续费及佣金支出		
退保金		
赔付支出净额		
提取保险合同准备金净额		
保单红利支出		
分保费用		
税金及附加	6,522,995.57	6,471,004.62
销售费用	51,397,564.60	28,815,930.99
管理费用	49,121,410.54	42,560,594.41
财务费用	-10,883,031.87	1,765,817.40
资产减值损失	4,526,585.52	898,163.11
加：公允价值变动收益（损失以“－”号填列）	2,934,968.48	
投资收益（损失以“－”号填列）	5,941,300.99	2,145,860.64
其中：对联营企业和合营企业的投资收益	-484,105.26	-161,230.02
汇兑收益（损失以“－”号填列）		
资产处置收益（损失以“－”号填列）	-115,618.54	-212,086.85
其他收益	7,329,871.30	
三、营业利润（亏损以“－”号填列）	205,535,302.83	149,577,053.02
加：营业外收入	333,131.40	4,951,169.72
减：营业外支出	338,474.92	131.75
四、利润总额（亏损总额以“－”号填列）	205,529,959.31	154,528,090.99
减：所得税费用	27,079,189.54	20,931,006.71
五、净利润（净亏损以“－”号填列）	178,450,769.77	133,597,084.28

（一）持续经营净利润（净亏损以“—”号填列）	178,450,769.77	133,597,084.28
（二）终止经营净利润（净亏损以“—”号填列）		
归属于母公司所有者的净利润	175,283,424.06	131,675,908.52
少数股东损益	3,167,345.71	1,921,175.76
六、其他综合收益的税后净额	-48,851.59	-9,747.99
归属母公司所有者的其他综合收益的税后净额	-48,851.59	-9,747.99
（一）以后不能重分类进损益的其他综合收益		
1.重新计量设定受益计划净负债或净资产的变动		
2.权益法下在被投资单位不能重分类进损益的其他综合收益中享有的份额		
（二）以后将重分类进损益的其他综合收益	-48,851.59	-9,747.99
1.权益法下在被投资单位以后将重分类进损益的其他综合收益中享有的份额		
2.可供出售金融资产公允价值变动损益		
3.持有至到期投资重分类为可供出售金融资产损益		
4.现金流量套期损益的有效部分		
5.外币财务报表折算差额	-48,851.59	-9,747.99
6.其他		
归属于少数股东的其他综合收益的税后净额		
七、综合收益总额	178,401,918.18	133,587,336.29
归属于母公司所有者的综合收益总额	175,234,572.47	131,666,160.53
归属于少数股东的综合收益总额	3,167,345.71	1,921,175.76
八、每股收益：		
（一）基本每股收益	0.440	0.370
（二）稀释每股收益	0.440	0.370

本期发生同一控制下企业合并的，被合并方在合并前实现的净利润为：0.00 元，上期被合并方实现的净利润为：0.00 元。

法定代表人：林志雄

主管会计工作负责人：吴国清

会计机构负责人：吴国清

4、母公司利润表

单位：元

项目	本期发生额	上期发生额
一、营业收入	298,226,652.63	250,652,180.44
减：营业成本	50,712,483.18	42,006,808.66
税金及附加	5,650,462.56	6,021,720.21
销售费用	29,838,004.07	22,880,991.65
管理费用	37,702,686.56	33,527,820.18
财务费用	-10,393,920.25	1,706,196.84
资产减值损失	4,798,326.36	1,811,834.87
加：公允价值变动收益（损失以“－”号填列）	2,842,256.15	
投资收益（损失以“－”号填列）	5,705,247.44	1,984,959.20
其中：对联营企业和合营企业的投资收益	-484,105.26	-161,230.02
资产处置收益（损失以“－”号填列）	-81,899.74	-212,086.85
其他收益	4,766,706.68	
二、营业利润（亏损以“－”号填列）	193,150,920.68	144,469,680.38
加：营业外收入	299,588.13	4,184,675.78
减：营业外支出	318,015.46	131.00
三、利润总额（亏损总额以“－”号填列）	193,132,493.35	148,654,225.16
减：所得税费用	25,155,248.00	19,425,562.51
四、净利润（净亏损以“－”号填列）	167,977,245.35	129,228,662.65
（一）持续经营净利润（净亏损以“－”号填列）	167,977,245.35	129,228,662.65
（二）终止经营净利润（净亏损以“－”号填列）		
五、其他综合收益的税后净额		
（一）以后不能重分类进损益的其他综合收益		

1.重新计量设定受益计划净负债或净资产的变动		
2.权益法下在被投资单位不能重分类进损益的其他综合收益中享有的份额		
(二)以后将重分类进损益的其他综合收益		
1.权益法下在被投资单位以后将重分类进损益的其他综合收益中享有的份额		
2.可供出售金融资产公允价值变动损益		
3.持有至到期投资重分类为可供出售金融资产损益		
4.现金流量套期损益的有效部分		
5.外币财务报表折算差额		
6.其他		
六、综合收益总额	167,977,245.35	129,228,662.65
七、每股收益：		
(一)基本每股收益		
(二)稀释每股收益		

5、合并现金流量表

单位：元

项目	本期发生额	上期发生额
一、经营活动产生的现金流量：		
销售商品、提供劳务收到的现金	363,882,162.36	295,510,473.62
客户存款和同业存放款项净增加额		
向中央银行借款净增加额		
向其他金融机构拆入资金净增加额		
收到原保险合同保费取得的现金		
收到再保险业务现金净额		
保户储金及投资款净增加额		

处置以公允价值计量且其变动计入当期损益的金融资产净增加额		
收取利息、手续费及佣金的现金		
拆入资金净增加额		
回购业务资金净增加额		
收到的税费返还		176,756.44
收到其他与经营活动有关的现金	7,985,652.31	3,307,152.24
经营活动现金流入小计	371,867,814.67	298,994,382.30
购买商品、接受劳务支付的现金	56,510,905.06	34,750,670.00
客户贷款及垫款净增加额		
存放中央银行和同业款项净增加额		
支付原保险合同赔付款项的现金		
支付利息、手续费及佣金的现金		
支付保单红利的现金		
支付给职工以及为职工支付的现金	75,436,221.68	61,141,176.04
支付的各项税费	84,530,622.01	63,521,319.41
支付其他与经营活动有关的现金	52,394,690.39	31,232,701.39
经营活动现金流出小计	268,872,439.14	190,645,866.84
经营活动产生的现金流量净额	102,995,375.53	108,348,515.46
二、投资活动产生的现金流量：		
收回投资收到的现金	1,050,250,000.00	778,200,000.00
取得投资收益收到的现金	15,980,280.30	2,445,015.64
处置固定资产、无形资产和其他长期资产收回的现金净额	90,000.00	160,000.00
处置子公司及其他营业单位收到的现金净额		
收到其他与投资活动有关的现金	703,511,160.00	800,000.00
投资活动现金流入小计	1,769,831,440.30	781,605,015.64
购建固定资产、无形资产和其他长期资产支付的现金	32,180,669.27	12,686,130.79
投资支付的现金	817,500,000.00	749,400,000.00
质押贷款净增加额		
取得子公司及其他营业单位支付的现金净额		

支付其他与投资活动有关的现金	911,197,640.00	45,578,120.00
投资活动现金流出小计	1,760,878,309.27	807,664,250.79
投资活动产生的现金流量净额	8,953,131.03	-26,059,235.15
三、筹资活动产生的现金流量：		
吸收投资收到的现金		
其中：子公司吸收少数股东投资收到的现金		
取得借款收到的现金		
发行债券收到的现金		
收到其他与筹资活动有关的现金		
筹资活动现金流入小计		
偿还债务支付的现金		
分配股利、利润或偿付利息支付的现金	156,354,961.68	96,059,520.00
其中：子公司支付给少数股东的股利、利润		
支付其他与筹资活动有关的现金		
筹资活动现金流出小计	156,354,961.68	96,059,520.00
筹资活动产生的现金流量净额	-156,354,961.68	-96,059,520.00
四、汇率变动对现金及现金等价物的影响	539,160.36	-2,157,850.88
五、现金及现金等价物净增加额	-43,867,294.76	-15,928,090.57
加：期初现金及现金等价物余额	133,157,014.47	41,785,822.80
六、期末现金及现金等价物余额	89,289,719.71	25,857,732.23

6、母公司现金流量表

单位：元

项目	本期发生额	上期发生额
一、经营活动产生的现金流量：		
销售商品、提供劳务收到的现金	299,124,986.57	260,546,904.58
收到的税费返还		
收到其他与经营活动有关的现金	9,316,878.74	4,004,703.82
经营活动现金流入小计	308,441,865.31	264,551,608.40
购买商品、接受劳务支付的现金	37,573,431.42	28,363,649.81
支付给职工以及为职工支付的现	57,891,687.97	49,749,923.56

金		
支付的各项税费	73,262,292.53	57,177,396.11
支付其他与经营活动有关的现金	43,062,719.96	31,602,250.57
经营活动现金流出小计	211,790,131.88	166,893,220.05
经营活动产生的现金流量净额	96,651,733.43	97,658,388.35
二、投资活动产生的现金流量：		
收回投资收到的现金	965,700,000.00	760,700,000.00
取得投资收益收到的现金	15,352,626.89	2,274,960.28
处置固定资产、无形资产和其他长期资产收回的现金净额	90,000.00	160,000.00
处置子公司及其他营业单位收到的现金净额		
收到其他与投资活动有关的现金	700,864,520.00	800,000.00
投资活动现金流入小计	1,682,007,146.89	763,934,960.28
购建固定资产、无形资产和其他长期资产支付的现金	24,145,496.80	10,293,033.26
投资支付的现金	727,837,330.00	742,400,000.00
取得子公司及其他营业单位支付的现金净额		
支付其他与投资活动有关的现金	908,551,000.00	42,868,360.00
投资活动现金流出小计	1,660,533,826.80	795,561,393.26
投资活动产生的现金流量净额	21,473,320.09	-31,626,432.98
三、筹资活动产生的现金流量：		
吸收投资收到的现金		
取得借款收到的现金		
发行债券收到的现金		
收到其他与筹资活动有关的现金	4,000,000.00	18,500,000.00
筹资活动现金流入小计	4,000,000.00	18,500,000.00
偿还债务支付的现金		
分配股利、利润或偿付利息支付的现金	156,354,961.68	96,095,958.36
支付其他与筹资活动有关的现金		
筹资活动现金流出小计	156,354,961.68	96,095,958.36
筹资活动产生的现金流量净额	-152,354,961.68	-77,595,958.36
四、汇率变动对现金及现金等价物的影响	485,665.01	-2,057,780.72

五、现金及现金等价物净增加额	-33,744,243.15	-13,621,783.71
加：期初现金及现金等价物余额	93,471,281.71	34,333,167.11
六、期末现金及现金等价物余额	59,727,038.56	20,711,383.40

7、合并所有者权益变动表

本期金额

单位：元

项目	本期												
	归属于母公司所有者权益											少数股东权益	所有者权益合计
	股本	其他权益工具			资本公	减：库	其他综	专项储	盈余公	一般风	未分配		
	优先	永续	其他	积	存股	合收益	备	积	险准备	利润			
一、上年期末余额	400,100,000.00				412,117,564.96		-21,715.69		63,257,025.61		351,816,775.84	11,270,351.52	1,238,540,002.24
加：会计政策变更													
前期差错更正													
同一控制下企业合并													
其他													
二、本年期初余额	400,100,000.00				412,117,564.96		-21,715.69		63,257,025.61		351,816,775.84	11,270,351.52	1,238,540,002.24
三、本期增减变动金额（减少以“-”号填列）							-48,851.59				15,245,890.78	3,167,345.71	18,364,384.90
（一）综合收益总额							-48,851.59				175,283,424.06	3,167,345.71	178,401,918.18
（二）所有者投入和减少资本													
1. 股东投入的普通股													
2. 其他权益工具持有者投入资本													
3. 股份支付计入所有者权益的金													

额													
4. 其他													
(三) 利润分配											-160,037,533.28		-160,037,533.28
1. 提取盈余公积													
2. 提取一般风险准备													
3. 对所有者（或股东）的分配											-160,037,533.28		-160,037,533.28
4. 其他													
(四) 所有者权益内部结转													
1. 资本公积转增资本（或股本）													
2. 盈余公积转增资本（或股本）													
3. 盈余公积弥补亏损													
4. 其他													
(五) 专项储备													
1. 本期提取													
2. 本期使用													
(六) 其他													
四、本期期末余额	400,100,000.00				412,117,564.96		-70,567.28		63,257,025.61		367,062,666.62	14,437,697.23	1,256,904,387.14

上年金额

单位：元

项目	上期												少数股东权益	所有者权益合计
	归属于母公司所有者权益													
	股本	其他权益工具			资本公积	减：库存股	其他综合收益	专项储备	盈余公积	一般风险准备	未分配利润			
	优先股	永续债	其他											
一、上年期末余额	360,000,000.00				25,998,931.84		-20,015.22		34,834,264.64		153,083,249.24	6,230,662.78	580,127,093.28	

加：会计政策变更													
前期差错更正													
同一控制下企业合并													
其他													
二、本年期初余额	360,000,000.00				25,998,931.84		-20,015.22		34,834,264.64		153,083,249.24	6,230,662.78	580,127,093.28
三、本期增减变动金额（减少以“－”号填列）							-9,747.99				63,275,908.52	1,921,175.76	65,187,336.29
（一）综合收益总额							-9,747.99				131,675,908.52	1,921,175.76	133,587,336.29
（二）所有者投入和减少资本													
1. 股东投入的普通股													
2. 其他权益工具持有者投入资本													
3. 股份支付计入所有者权益的金额													
4. 其他													
（三）利润分配											-68,400,000.00		-68,400,000.00
1. 提取盈余公积													
2. 提取一般风险准备													
3. 对所有者（或股东）的分配											-68,400,000.00		-68,400,000.00
4. 其他													
（四）所有者权益内部结转													
1. 资本公积转增资本（或股本）													
2. 盈余公积转增													

资本（或股本）													
3. 盈余公积弥补亏损													
4. 其他													
（五）专项储备													
1. 本期提取													
2. 本期使用													
（六）其他													
四、本期期末余额	360,000,000.00				25,998,931.84		-29,763.21		34,834,264.64		216,359,157.76	8,151,838.54	645,314,429.57

8、母公司所有者权益变动表

本期金额

单位：元

项目	本期										
	股本	其他权益工具			资本公积	减：库存股	其他综合收益	专项储备	盈余公积	未分配利润	所有者权益合计
		优先股	永续债	其他							
一、上年期末余额	400,100,000.00				410,559,350.25				56,068,395.86	349,815,562.77	1,216,543,308.88
加：会计政策变更											
前期差错更正											
其他											
二、本年期初余额	400,100,000.00				410,559,350.25				56,068,395.86	349,815,562.77	1,216,543,308.88
三、本期增减变动金额（减少以“－”号填列）										7,939,712.07	7,939,712.07
（一）综合收益总额										167,977,245.35	167,977,245.35
（二）所有者投入和减少资本											
1. 股东投入的普通股											
2. 其他权益工具											

持有者投入资本											
3. 股份支付计入所有者权益的金额											
4. 其他											
(三) 利润分配									-160,037,533.28	-160,037,533.28	
1. 提取盈余公积											
2. 对所有者（或股东）的分配									-160,037,533.28	-160,037,533.28	
3. 其他											
(四) 所有者权益内部结转											
1. 资本公积转增资本（或股本）											
2. 盈余公积转增资本（或股本）											
3. 盈余公积弥补亏损											
4. 其他											
(五) 专项储备											
1. 本期提取											
2. 本期使用											
(六) 其他											
四、本期期末余额	400,100,000.00				410,559,350.25				56,068,395.86	357,755,274.84	1,224,483,020.95

上年金额

单位：元

项目	上期										
	股本	其他权益工具			资本公积	减：库存股	其他综合收益	专项储备	盈余公积	未分配利润	所有者权益合计
		优先股	永续债	其他							
一、上年期末余额	360,000,000.00				24,440,603.18				27,645,646.29	162,410,816.58	574,497,066.05
加：会计政策变更											

前期差错更正											
其他											
二、本年期初余额	360,000,000.00				24,440,603.18				27,645,646.29	162,410,816.58	574,497,066.05
三、本期增减变动金额(减少以“－”号填列)										60,828,662.65	60,828,662.65
(一)综合收益总额										129,228,662.65	129,228,662.65
(二)所有者投入和减少资本											
1. 股东投入的普通股											
2. 其他权益工具持有者投入资本											
3. 股份支付计入所有者权益的金额											
4. 其他											
(三)利润分配										-68,400,000.00	-68,400,000.00
1. 提取盈余公积											
2. 对所有者(或股东)的分配										-68,400,000.00	-68,400,000.00
3. 其他											
(四)所有者权益内部结转											
1. 资本公积转增资本(或股本)											
2. 盈余公积转增资本(或股本)											
3. 盈余公积弥补亏损											
4. 其他											
(五)专项储备											
1. 本期提取											
2. 本期使用											

(六) 其他											
四、本期期末余额	360,000,000.00				24,440,603.18				27,645,646.29	223,239,479.23	635,325,728.70

三、公司基本情况

大博医疗科技股份有限公司（以下简称公司或本公司）前身系原厦门大博颖精医疗器械有限公司，由林志雄、吴宏荣共同发起设立，于2004年8月12日在厦门市工商行政管理局登记注册，总部位于福建省厦门市。公司现持有统一社会信用代码为913502007617290664的营业执照，注册资本400,100,000.00元，股份总数400,100,000股（每股面值1元）。其中，有限售条件的流通股份：A股360,002,400股；无限售条件的流通股份A股40,097,600股。公司股票已于2017年9月22日在深圳证券交易所挂牌交易。

本公司属医疗器械行业。主要经营活动为医用高值耗材的研发、生产和销售。产品主要有：创伤类骨科植入耗材、脊柱类骨科植入耗材及神经外科类植入耗材、微创外科耗材等。

本财务报表业经公司2018年8月20日一届二十一次董事会批准对外报出。

本公司将深圳市沃尔德外科医疗器械技术有限公司、施爱德（厦门）医疗器材有限公司和萨科（厦门）医疗科技有限公司等12家子公司纳入本期合并财务报表范围，情况详见本财务报表附注合并范围的变更和在其他主体中的权益之说明。

四、财务报表的编制基础

1、编制基础

本公司财务报表以持续经营为编制基础。

2、持续经营

本公司不存在导致对报告期末起12个月内的持续经营假设产生重大疑虑的事项或情况。

五、重要会计政策及会计估计

具体会计政策和会计估计提示：

无

1、遵循企业会计准则的声明

本公司所编制的财务报表符合企业会计准则的要求，真实、完整地反映了公司的财务状况、经营成果和现金流量等有关信息。

2、会计期间

会计年度自公历1月1日起至12月31日止。

3、营业周期

公司经营业务的营业周期较短，以12个月作为资产和负债的流动性划分标准。

4、记账本位币

采用人民币为记账本位币。

5、同一控制下和非同一控制下企业合并的会计处理方法

1. 同一控制下企业合并的会计处理方法

公司在企业合并中取得的资产和负债，按照合并日被合并方在最终控制方合并财务报表中的账面价值计量。公司按照被合并方所有者权益在最终控制方合并财务报表中的账面价值份额与支付的合并对价账面价值或发行股份面值总额的差额，调整资本公积；资本公积不足冲减的，调整留存收益。

2. 非同一控制下企业合并的会计处理方法

公司在购买日对合并成本大于合并中取得的被购买方可辨认净资产公允价值份额的差额，确认为商誉；如果合并成本小于合并中取得的被购买方可辨认净资产公允价值份额，首先对取得的被购买方各项可辨认资产、负债及或有负债的公允价值以及合并成本的计量进行复核，经复核后合并成本仍小于合并中取得的被购买方可辨认净资产公允价值份额的，其差额计入当期损益。

6、合并财务报表的编制方法

母公司将其控制的所有子公司纳入合并财务报表的合并范围。合并财务报表以母公司及其子公司的财务报表为基础，根据其他有关资料，由母公司按照《企业会计准则第33号——合并财务报表》编制。

7、合营安排分类及共同经营会计处理方法

1. 合营安排分为共同经营和合营企业。

2. 当公司为共同经营的合营方时，确认与共同经营中利益份额相关的下列项目：

- (1) 确认单独所持有的资产，以及按持有份额确认共同持有的资产；
- (2) 确认单独所承担的负债，以及按持有份额确认共同承担的负债；
- (3) 确认出售公司享有的共同经营产出份额所产生的收入；
- (4) 按公司持有份额确认共同经营因出售资产所产生的收入；
- (5) 确认单独所发生的费用，以及按公司持有份额确认共同经营发生的费用。

8、现金及现金等价物的确定标准

列示于现金流量表中的现金是指库存现金以及可以随时用于支付的存款。现金等价物是指企业持有的期限短、流动性强、易于转换为已知金额现金、价值变动风险很小的投资。

9、外币业务和外币报表折算

1. 外币业务折算

外币交易在初始确认时，采用交易发生日的即期汇率折算为人民币金额。资产负债表日，外币货币性项目采用资产负债表日即期汇率折算，因汇率不同而产生的汇兑差额，除与购建符合资本化条件资产有关的外币专门借款本金及利息的汇兑差额外，计入当期损益；以历史成本计量的外币非货币性项目仍采用交易发生日的即期汇率折算，不改变其人民币金额；以公允价值计量的外币非货币性项目，采用公允价值确定日的即期汇率折算，差额计入当期损益或其他综合收益。

2. 外币财务报表折算

资产负债表中的资产和负债项目，采用资产负债表日的即期汇率折算；所有者权益项目除“未分配利润”项目外，其他项

目采用交易发生日的即期汇率折算；利润表中的收入和费用项目，采用交易发生日即期汇率的近似汇率折算。按照上述折算产生的外币财务报表折算差额，计入其他综合收益。

10、金融工具

1. 金融资产和金融负债的分类

金融资产在初始确认时划分为以下四类：以公允价值计量且其变动计入当期损益的金融资产（包括交易性金融资产和在初始确认时指定为以公允价值计量且其变动计入当期损益的金融资产）、持有至到期投资、贷款和应收款项、可供出售金融资产。

金融负债在初始确认时划分为以下两类：以公允价值计量且其变动计入当期损益的金融负债（包括交易性金融负债和在初始确认时指定为以公允价值计量且其变动计入当期损益的金融负债）、其他金融负债。

2. 金融资产和金融负债的确认依据、计量方法和终止确认条件

公司成为金融工具合同的一方时，确认一项金融资产或金融负债。初始确认金融资产或金融负债时，按照公允价值计量；对于以公允价值计量且其变动计入当期损益的金融资产和金融负债，相关交易费用直接计入当期损益；对于其他类别的金融资产或金融负债，相关交易费用计入初始确认金额。

公司按照公允价值对金融资产进行后续计量，且不扣除将来处置该金融资产时可能发生的交易费用，但下列情况除外：(1) 持有至到期投资以及贷款和应收款项采用实际利率法，按摊余成本计量；(2) 在活跃市场中没有报价且其公允价值不能可靠计量的权益工具投资，以及与该权益工具挂钩并须通过交付该权益工具结算的衍生金融资产，按照成本计量。

公司采用实际利率法，按摊余成本对金融负债进行后续计量，但下列情况除外：(1) 以公允价值计量且其变动计入当期损益的金融负债，按照公允价值计量，且不扣除将来结清金融负债时可能发生的交易费用；(2) 与在活跃市场中没有报价、公允价值不能可靠计量的权益工具挂钩并须通过交付该权益工具结算的衍生金融负债，按照成本计量；(3) 不属于指定为以公允价值计量且其变动计入当期损益的金融负债的财务担保合同，或没有指定为以公允价值计量且其变动计入当期损益并将以低于市场利率贷款的贷款承诺，在初始确认后按照下列两项金额之中的较高者进行后续计量：1) 按照《企业会计准则第13号——或有事项》确定的金额；2) 初始确认金额扣除按照《企业会计准则第14号——收入》的原则确定的累积摊销额后的余额。

金融资产或金融负债公允价值变动形成的利得或损失，除与套期保值有关外，按照如下方法处理：(1) 以公允价值计量且其变动计入当期损益的金融资产或金融负债公允价值变动形成的利得或损失，计入公允价值变动收益；在资产持有期间所取得的利息或现金股利，确认为投资收益；处置时，将实际收到的金额与初始入账金额之间的差额确认为投资收益，同时调整公允价值变动收益。(2) 可供出售金融资产的公允价值变动计入其他综合收益；持有期间按实际利率法计算的利息，计入投资收益；可供出售权益工具投资的现金股利，于被投资单位宣告发放股利时计入投资收益；处置时，将实际收到的金额与账面价值扣除原直接计入其他综合收益的公允价值变动累计额之后的差额确认为投资收益。

当收取某项金融资产现金流量的合同权利已终止或该金融资产所有权上几乎所有的风险和报酬已转移时，终止确认该金融资产；当金融负债的现时义务全部或部分解除时，相应终止确认该金融负债或其一部分。

3. 金融资产转移的确认依据和计量方法

公司已将金融资产所有权上几乎所有的风险和报酬转移给了转入方的，终止确认该金融资产；保留了金融资产所有权上几乎所有的风险和报酬的，继续确认所转移的金融资产，并将收到的对价确认为一项金融负债。公司既没有转移也没有保留金融资产所有权上几乎所有的风险和报酬的，分别下列情况处理：(1) 放弃了对该金融资产控制的，终止确认该金融资产；(2) 未放弃对该金融资产控制的，按照继续涉入所转移金融资产的程度确认有关金融资产，并相应确认有关负债。

金融资产整体转移满足终止确认条件的，将下列两项金额的差额计入当期损益：(1) 所转移金融资产的账面价值；(2) 因转移而收到的对价，与原直接计入所有者权益的公允价值变动累计额之和。金融资产部分转移满足终止确认条件的，将所转移金融资产整体的账面价值，在终止确认部分和未终止确认部分之间，按照各自的相对公允价值进行分摊，并将下列两项金额的差额计入当期损益：(1) 终止确认部分的账面价值；(2) 终止确认部分的对价，与原直接计入所有者权益的公允价值变动累计额中对应终止确认部分的金额之和。

4. 金融资产和金融负债的公允价值确定方法

公司采用在当前情况下适用并且有足够可利用数据和其他信息支持的估值技术确定相关金融资产和金融负债的公允价值。公司将估值技术使用的输入值分以下层级，并依次使用：

(1) 第一层次输入值是在计量日能够取得的相同资产或负债在活跃市场上未经调整的报价；

(2) 第二层次输入值是除第一层次输入值外相关资产或负债直接或间接可观察的输入值，包括：活跃市场中类似资产或负债的报价；非活跃市场中相同或类似资产或负债的报价；除报价以外的其他可观察输入值，如在正常报价间隔期间可观察的利率和收益率曲线等；市场验证的输入值等；

(3) 第三层次输入值是相关资产或负债的不可观察输入值，包括不能直接观察或无法由可观察市场数据验证的利率、股票波动率、企业合并中承担的弃置义务的未来现金流量、使用自身数据作出的财务预测等。

5. 金融资产的减值测试和减值准备计提方法

(1) 资产负债表日对以公允价值计量且其变动计入当期损益的金融资产以外的金融资产的账面价值进行检查，如有客观证据表明该金融资产发生减值的，计提减值准备。

(2) 对于持有至到期投资、贷款和应收款，先将单项金额重大的金融资产区分开来，单独进行减值测试；对单项金额不重大的金融资产，可以单独进行减值测试，或包括在具有类似信用风险特征的金融资产组合中进行减值测试；单独测试未发生减值的金融资产（包括单项金额重大和不重大的金融资产），包括在具有类似信用风险特征的金融资产组合中再进行减值测试。测试结果表明其发生了减值的，根据其账面价值高于预计未来现金流量现值的差额确认减值损失。

(3) 可供出售金融资产

1) 表明可供出售债务工具投资发生减值的客观证据包括：

- ① 债务人发生严重财务困难；
- ② 债务人违反了合同条款，如偿付利息或本金发生违约或逾期；
- ③ 公司出于经济或法律等方面因素的考虑，对发生财务困难的债务人作出让步；
- ④ 债务人很可能倒闭或进行其他财务重组；
- ⑤ 因债务人发生重大财务困难，该债务工具无法在活跃市场继续交易；
- ⑥ 其他表明可供出售债务工具已经发生减值的情况。

2) 表明可供出售权益工具投资发生减值的客观证据包括权益工具投资的公允价值发生严重或非暂时性下跌，以及被投资单位经营所处的技术、市场、经济或法律环境等发生重大不利变化使公司可能无法收回投资成本。

本公司于资产负债表日对各项可供出售权益工具投资单独进行检查。对于以公允价值计量的权益工具投资，若其于资产负债表日的公允价值低于其成本超过50%（含50%）或低于其成本持续时间超过12个月（含12个月）的，则表明其发生减值；若其于资产负债表日的公允价值低于其成本超过20%（含20%）但尚未达到50%的，或低于其成本持续时间超过6个月（含6个月）但未超过12个月的，本公司会综合考虑其他相关因素，诸如价格波动率等，判断该权益工具投资是否发生减值。对于以成本计量的权益工具投资，公司综合考虑被投资单位经营所处的技术、市场、经济或法律环境等是否发生重大不利变化，判断该权益工具是否发生减值。

以公允价值计量的可供出售金融资产发生减值时，原直接计入其他综合收益的因公允价值下降形成的累计损失予以转出并计入减值损失。对已确认减值损失的可供出售债务工具投资，在期后公允价值回升且客观上与确认原减值损失后发生的事项有关的，原确认的减值损失予以转回并计入当期损益。对已确认减值损失的可供出售权益工具投资，期后公允价值回升直接计入其他综合收益。

以成本计量的可供出售权益工具发生减值时，将该权益工具投资的账面价值，与按照类似金融资产当时市场收益率对未来现金流量折现确定的现值之间的差额，确认为减值损失，计入当期损益，发生的减值损失一经确认，不予转回。

11、应收款项

(1) 单项金额重大并单独计提坏账准备的应收款项

单项金额重大的判断依据或金额标准	占应收款项账面余额 10% 以上的款项
单项金额重大并单独计提坏账准备的计提方法	单独进行减值测试，根据其未来现金流量现值低于其账面价

	值的差额计提坏账准备
--	------------

(2) 按信用风险特征组合计提坏账准备的应收款项

组合名称	坏账准备计提方法
账龄组合	账龄分析法

组合中，采用账龄分析法计提坏账准备的：

适用 不适用

账龄	应收账款计提比例	其他应收款计提比例
1 年以内（含 1 年）	5.00%	5.00%
1—2 年	20.00%	20.00%
2—3 年	50.00%	50.00%
3 年以上	100.00%	100.00%

组合中，采用余额百分比法计提坏账准备的：

适用 不适用

组合中，采用其他方法计提坏账准备的：

适用 不适用

(3) 单项金额不重大但单独计提坏账准备的应收款项

单项计提坏账准备的理由	应收款项的未来现金流量现值与以账龄为信用风险特征的应收款项组合的未来现金流量现值存在显著差异
坏账准备的计提方法	单独进行减值测试，根据其未来现金流量现值低于其账面价值的差额计提坏账准备

12、存货

公司是否需要遵守特殊行业的披露要求

否

1. 存货的分类

存货包括在日常活动中持有以备出售的产成品或商品、处在生产过程中的在产品、在生产过程或提供劳务过程中耗用的材料和物料等。

2. 发出存货的计价方法

发出存货采用月末一次加权平均法。

3. 存货可变现净值的确定依据

资产负债表日，存货采用成本与可变现净值孰低计量，按照存货类别成本高于可变现净值的差额计提存货跌价准备。直接用于出售的存货，在正常生产经营过程中以该存货的估计售价减去估计的销售费用和相关税费后的金额确定其可变现净值；需要经过加工的存货，在正常生产经营过程中以所生产的产成品的估计售价减去至完工时估计将要发生的成本、估计的销售费用和相关税费后的金额确定其可变现净值；资产负债表日，同一项存货中一部分有合同价格约定、其他部分不存在合同价格的，分别确定其可变现净值，并与其对应的成本进行比较，分别确定存货跌价准备的计提或转回的金额。

4. 存货的盘存制度

存货的盘存制度为永续盘存制。

5. 低值易耗品和包装物的摊销方法

(1) 低值易耗品

按照使用次数分次进行摊销。

(2) 包装物

按照一次转销法进行摊销。

13、持有待售资产

1. 持有待售的非流动资产或处置组的分类

公司将同时满足下列条件的非流动资产或处置组划分为持有待售类别：（1）根据类似交易中出售此类资产或处置组的惯例，在当前状况下即可立即出售；（2）出售极可能发生，即公司已经就出售计划作出决议且获得确定的购买承诺，预计出售将在一年内完成。

公司专为转售而取得的非流动资产或处置组，在取得日满足“预计出售将在一年内完成”的条件，且短期（通常为3个月）内很可能满足持有待售类别的其他划分条件的，在取得日将其划分为持有待售类别。

因公司无法控制的下列原因之一，导致非关联方之间的交易未能在一年内完成，且公司仍然承诺出售非流动资产或处置组的，继续将非流动资产或处置组划分为持有待售类别：（1）买方或其他方意外设定导致出售延期的条件，公司针对这些条件已经及时采取行动，且预计能够自设定导致出售延期的条件起一年内顺利化解延期因素；（2）因发生罕见情况，导致持有待售的非流动资产或处置组未能在一年内完成出售，公司在最初一年内已经针对这些新情况采取必要措施且重新满足了持有待售类别的划分条件。

2. 持有待售的非流动资产或处置组的计量

(1) 初始计量和后续计量

初始计量和在资产负债表日重新计量持有待售的非流动资产或处置组时，其账面价值高于公允价值减去出售费用后的净额的，将账面价值减记至公允价值减去出售费用后的净额，减记的金额确认为资产减值损失，计入当期损益，同时计提持有待售资产减值准备。

对于取得日划分为持有待售类别的非流动资产或处置组，在初始计量时比较假定其不划分为持有待售类别情况下的初始计量金额和公允价值减去出售费用后的净额，以两者孰低计量。除企业合并中取得的非流动资产或处置组外，由非流动资产或处置组以公允价值减去出售费用后的净额作为初始计量金额而产生的差额，计入当期损益。

对于持有待售的处置组确认的资产减值损失金额，先抵减处置组中商誉的账面价值，再根据处置组中的各项非流动资产账面价值所占比重，按比例抵减其账面价值。

持有待售的非流动资产或处置组中的非流动资产不计提折旧或摊销，持有待售的处置组中负债的利息和其他费用继续予以确认。

(2) 资产减值损失转回的会计处理

后续资产负债表日持有待售的非流动资产公允价值减去出售费用后的净额增加的，以前减记的金额予以恢复，并在划分为持有待售类别后确认的资产减值损失金额内转回，转回金额计入当期损益。划分为持有待售类别前确认的资产减值损失不转回。

后续资产负债表日持有待售的处置组公允价值减去出售费用后的净额增加的，以前减记的金额予以恢复，并在划分为持有待售类别后非流动资产确认的资产减值损失金额内转回，转回金额计入当期损益。已抵减的商誉账面价值，以及非流动资产在划分为持有待售类别前确认的资产减值损失不转回。

持有待售的处置组确认的资产减值损失后续转回金额，根据处置组中除商誉外各项非流动资产账面价值所占比重，按比例增加其账面价值。

(3) 不再继续划分为持有待售类别以及终止确认的会计处理

非流动资产或处置组因不再满足持有待售类别的划分条件而不再继续划分为持有待售类别或非流动资产从持有待售的

处置组中移除时，按照以下两者孰低计量：1) 划分为持有待售类别前的账面价值，按照假定不划分为持有待售类别情况下本应确认的折旧、摊销或减值等进行调整后的金额；2) 可收回金额。

终止确认持有待售的非流动资产或处置组时，将尚未确认的利得或损失计入当期损益。

14、长期股权投资

1. 共同控制、重要影响的判断

按照相关约定对某项安排存在共有的控制，并且该安排的相关活动必须经过分享控制权的参与方一致同意后才能决策，认定为共同控制。对被投资单位的财务和经营政策有参与决策的权力，但并不能够控制或者与其他方一起共同控制这些政策的制定，认定为重大影响。

2. 投资成本的确定

(1) 同一控制下的企业合并形成的，合并方以支付现金、转让非现金资产、承担债务或发行权益性证券作为合并对价的，在合并日按照取得被合并方所有者权益在最终控制方合并财务报表中的账面价值的份额作为其初始投资成本。长期股权投资初始投资成本与支付的合并对价的账面价值或发行股份的面值总额之间的差额调整资本公积；资本公积不足冲减的，调整留存收益。

公司通过多次交易分步实现同一控制下企业合并形成的长期股权投资，判断是否属于“一揽子交易”。属于“一揽子交易”的，把各项交易作为一项取得控制权的交易进行会计处理。不属于“一揽子交易”的，在合并日，根据合并后应享有被合并方净资产在最终控制方合并财务报表中的账面价值的份额确定初始投资成本。合并日长期股权投资的初始投资成本，与达到合并前的长期股权投资账面价值加上合并日进一步取得股份新支付对价的账面价值之和的差额，调整资本公积；资本公积不足冲减的，调整留存收益。

(2) 非同一控制下的企业合并形成的，在购买日按照支付的合并对价的公允价值作为其初始投资成本。

公司通过多次交易分步实现非同一控制下企业合并形成的长期股权投资，区分个别财务报表和合并财务报表进行相关会计处理：

1) 在个别财务报表中，按照原持有的股权投资的账面价值加上新增投资成本之和，作为改按成本法核算的初始投资成本。

2) 在合并财务报表中，判断是否属于“一揽子交易”。属于“一揽子交易”的，把各项交易作为一项取得控制权的交易进行会计处理。不属于“一揽子交易”的，对于购买日之前持有的被购买方的股权，按照该股权在购买日的公允价值进行重新计量，公允价值与其账面价值的差额计入当期投资收益；购买日之前持有的被购买方的股权涉及权益法核算下的其他综合收益等的，与其相关的其他综合收益等转为购买日所属当期收益。但由于被投资方重新计量设定受益计划净负债或净资产变动而产生的其他综合收益除外。

(3) 除企业合并形成以外的：以支付现金取得的，按照实际支付的购买价款作为其初始投资成本；以发行权益性证券取得的，按照发行权益性证券的公允价值作为其初始投资成本；以债务重组方式取得的，按《企业会计准则第12号——债务重组》确定其初始投资成本；以非货币性资产交换取得的，按《企业会计准则第7号——非货币性资产交换》确定其初始投资成本。

3. 后续计量及损益确认方法

对被投资单位实施控制的长期股权投资采用成本法核算；对联营企业和合营企业的长期股权投资，采用权益法核算。

4. 通过多次交易分步处置对子公司投资至丧失控制权的处理方法

(1) 个别财务报表

对处置的股权，其账面价值与实际取得价款之间的差额，计入当期损益。对于剩余股权，对被投资单位仍具有重大影响或者与其他方一起实施共同控制的，转为权益法核算；不能再对被投资单位实施控制、共同控制或重大影响的，确认为金融资产，按照《企业会计准则第22号——金融工具确认和计量》的相关规定进行核算。

(2) 合并财务报表

1) 通过多次交易分步处置对子公司投资至丧失控制权，且不属于“一揽子交易”的

在丧失控制权之前，处置价款与处置长期股权投资相对应享有子公司自购买日或合并日开始持续计算的净资产份额之间的差额，调整资本公积（资本溢价），资本溢价不足冲减的，冲减留存收益。

丧失对原子公司控制权时，对于剩余股权，按照其在丧失控制权日的公允价值进行重新计量。处置股权取得的对价与剩余股权公允价值之和，减去按原持股比例计算应享有原有子公司自购买日或合并日开始持续计算的净资产的份额之间的差额，计入丧失控制权当期的投资收益，同时冲减商誉。与原有子公司股权投资相关的其他综合收益等，应当在丧失控制权时转为当期投资收益。

2) 通过多次交易分步处置对子公司投资至丧失控制权，且属于“一揽子交易”的

将各项交易作为一项处置子公司并丧失控制权的交易进行会计处理。但是，在丧失控制权之前每一次处置价款与处置投资对应的享有该子公司净资产份额的差额，在合并财务报表中确认为其他综合收益，在丧失控制权时一并转入丧失控制权当期的损益。

15、投资性房地产

投资性房地产计量模式

成本法计量

折旧或摊销方法

1. 投资性房地产包括已出租的土地使用权、持有并准备增值后转让的土地使用权和已出租的建筑物。

2. 投资性房地产按照成本进行初始计量，采用成本模式进行后续计量，并采用与固定资产和无形资产相同的方法计提折旧或进行摊销。

16、固定资产

(1) 确认条件

固定资产是指为生产商品、提供劳务、出租或经营管理而持有的，使用年限超过一个会计年度的有形资产。固定资产在同时满足经济利益很可能流入、成本能够可靠计量时予以确认。

(2) 折旧方法

类别	折旧方法	折旧年限	残值率	年折旧率
房屋及建筑物	年限平均法	20	3-10	4.85-4.50
通用设备	年限平均法	3-10	3-10	32.33-9.00
专用设备	年限平均法	3-10	3-10	32.33-9.00
运输工具	年限平均法	4-5	3-10	24.25-18.00

无

(3) 融资租入固定资产的认定依据、计价和折旧方法

无

17、在建工程

1. 在建工程同时满足经济利益很可能流入、成本能够可靠计量则予以确认。在建工程按建造该项资产达到预定可使用状态前所发生的实际成本计量。

2. 在建工程达到预定可使用状态时，按工程实际成本转入固定资产。已达到预定可使用状态但尚未办理竣工决算的，先按估计价值转入固定资产，待办理竣工决算后再按实际成本调整原暂估价值，但不再调整原已计提的折旧。

18、借款费用

1. 借款费用资本化的确认原则

公司发生的借款费用，可直接归属于符合资本化条件的资产的购建或者生产的，予以资本化，计入相关资产成本；其他借款费用，在发生时确认为费用，计入当期损益。

2. 借款费用资本化期间

(1) 当借款费用同时满足下列条件时，开始资本化：1) 资产支出已经发生；2) 借款费用已经发生；3) 为使资产达到预定可使用或可销售状态所必要的购建或者生产活动已经开始。

(2) 若符合资本化条件的资产在购建或者生产过程中发生非正常中断，并且中断时间连续超过3个月，暂停借款费用的资本化；中断期间发生的借款费用确认为当期费用，直至资产的购建或者生产活动重新开始。

(3) 当所购建或者生产符合资本化条件的资产达到预定可使用或可销售状态时，借款费用停止资本化。

3. 借款费用资本化率以及资本化金额

为购建或者生产符合资本化条件的资产而借入专门借款的，以专门借款当期实际发生的利息费用（包括按照实际利率法确定的折价或溢价的摊销），减去将尚未动用的借款资金存入银行取得的利息收入或进行暂时性投资取得的投资收益后的金额，确定应予资本化的利息金额；为购建或者生产符合资本化条件的资产占用了一般借款的，根据累计资产支出超过专门借款的资产支出加权平均数乘以占用一般借款的资本化率，计算确定一般借款应予资本化的利息金额。

19、生物资产

不适用

20、油气资产

不适用

21、无形资产

(1) 计价方法、使用寿命、减值测试

1. 无形资产包括土地使用权、专利权及非专利技术等，按成本进行初始计量。

2. 使用寿命有限的无形资产，在使用寿命内按照与该项无形资产有关的经济利益的预期实现方式系统地摊销，无法可靠确定预期实现方式的，采用直线法摊销。具体年限如下：

项 目	摊销年限(年)
土地使用权	50
专有技术	3-5
软件	3

(2) 内部研究开发支出会计政策

内部研究开发项目研究阶段的支出，于发生时计入当期损益。内部研究开发项目开发阶段的支出，同时满足下列条件的，

确认为无形资产：(1) 完成该无形资产以使其能够使用或出售在技术上具有可行性；(2) 具有完成该无形资产并使用或出售的意图；(3) 无形资产产生经济利益的方式，包括能够证明运用该无形资产生产的产品存在市场或无形资产自身存在市场，无形资产将在内部使用的，能证明其有用性；(4) 有足够的技术、财务资源和其他资源支持，以完成该无形资产的开发，并有能力使用或出售该无形资产；(5) 归属于该无形资产开发阶段的支出能够可靠地计量。

22、长期资产减值

对长期股权投资、采用成本模式计量的投资性房地产、固定资产、在建工程、使用寿命有限的无形资产等长期资产，在资产负债表日有迹象表明发生减值的，估计其可收回金额。对因企业合并所形成的商誉和使用寿命不确定的无形资产，无论是否存在减值迹象，每年都进行减值测试。商誉结合与其相关的资产组或者资产组组合进行减值测试。

若上述长期资产的可收回金额低于其账面价值的，按其差额确认资产减值准备并计入当期损益。

23、长期待摊费用

长期待摊费用核算已经支出，摊销期限在1年以上（不含1年）的各项费用。长期待摊费用按实际发生额入账，在受益期或规定的期限内分期平均摊销。如果长期待摊的费用项目不能使以后会计期间受益则将尚未摊销的该项目的摊余价值全部转入当期损益。

24、职工薪酬

(1) 短期薪酬的会计处理方法

在职工为公司提供服务的会计期间，将实际发生的短期薪酬确认为负债，并计入当期损益或相关资产成本。

(2) 离职后福利的会计处理方法

离职后福利分为设定提存计划和设定受益计划。

(1) 在职工为公司提供服务的会计期间，根据设定提存计划计算的应缴存金额确认为负债，并计入当期损益或相关资产成本。

(2) 对设定受益计划的会计处理通常包括下列步骤：

1) 根据预期累计福利单位法，采用无偏且相互一致的精算假设对有关人口统计变量和财务变量等作出估计，计量设定受益计划所产生的义务，并确定相关义务的所属期间。同时，对设定受益计划所产生的义务予以折现，以确定设定受益计划义务的现值和当期服务成本；

2) 设定受益计划存在资产的，将设定受益计划义务现值减去设定受益计划资产公允价值所形成的赤字或盈余确认为一项设定受益计划净负债或净资产。设定受益计划存在盈余的，以设定受益计划的盈余和资产上限两项的孰低者计量设定受益计划净资产；

3) 期末，将设定受益计划产生的职工薪酬成本确认为服务成本、设定受益计划净负债或净资产的利息净额以及重新计量设定受益计划净负债或净资产所产生的变动等三部分，其中服务成本和设定受益计划净负债或净资产的利息净额计入当期损益或相关资产成本，重新计量设定受益计划净负债或净资产所产生的变动计入其他综合收益，并且在后续会计期间不允许转回至损益，但可以在权益范围内转移这些在其他综合收益确认的金额。

(3) 辞退福利的会计处理方法

向职工提供的辞退福利，在下列两者孰早日确认辞退福利产生的职工薪酬负债，并计入当期损益：(1) 公司不能单方面撤回因解除劳动关系计划或裁减建议所提供的辞退福利时；(2) 公司确认与涉及支付辞退福利的重组相关的成本或费用时。

(4) 其他长期职工福利的会计处理方法

向职工提供的其他长期福利，符合设定提存计划条件的，按照设定提存计划的有关规定进行会计处理；除此之外的其他长期福利，按照设定受益计划的有关规定进行会计处理，为简化相关会计处理，将其产生的职工薪酬成本确认为服务成本、其他长期职工福利净负债或净资产的利息净额以及重新计量其他长期职工福利净负债或净资产所产生的变动等组成项目的总净额计入当期损益或相关资产成本。

25、预计负债

1.因对外提供担保、诉讼事项、产品质量保证、亏损合同等或有事项形成的义务成为公司承担的现时义务，履行该义务很可能导致经济利益流出公司，且该义务的金额能够可靠的计量时，公司将该项义务确认为预计负债。

2.公司按照履行相关现时义务所需支出的最佳估计数对预计负债进行初始计量，并在资产负债表日对预计负债的账面价值进行复核。

26、股份支付

1. 股份支付的种类

包括以权益结算的股份支付和以现金结算的股份支付。

2. 实施、修改、终止股份支付计划的相关会计处理

(1) 以权益结算的股份支付

授予后立即可行权的换取职工服务的以权益结算的股份支付，在授予日按照权益工具的公允价值计入相关成本或费用，相应调整资本公积。完成等待期内的服务或达到规定业绩条件才可行权的换取职工服务的以权益结算的股份支付，在等待期内的每个资产负债表日，以对可行权权益工具数量的最佳估计为基础，按权益工具授予日的公允价值，将当期取得的服务计入相关成本或费用，相应调整资本公积。

换取其他方服务的权益结算的股份支付，如果其他方服务的公允价值能够可靠计量的，按照其他方服务在取得日的公允价值计量；如果其他方服务的公允价值不能可靠计量，但权益工具的公允价值能够可靠计量的，按照权益工具在服务取得日的公允价值计量，计入相关成本或费用，相应增加所有者权益。

(2) 以现金结算的股份支付

授予后立即可行权的换取职工服务的以现金结算的股份支付，在授予日按公司承担负债的公允价值计入相关成本或费用，相应增加负债。完成等待期内的服务或达到规定业绩条件才可行权的换取职工服务的以现金结算的股份支付，在等待期内的每个资产负债表日，以对可行权情况的最佳估计为基础，按公司承担负债的公允价值，将当期取得的服务计入相关成本或费用和相应的负债。

(3) 修改、终止股份支付计划

如果修改增加了所授予的权益工具的公允价值，公司按照权益工具公允价值的增加相应地确认取得服务的增加；如果修改增加了所授予的权益工具的数量，公司将增加的权益工具的公允价值相应地确认为取得服务的增加；如果公司按照有利于职工的方式修改可行权条件，公司在处理可行权条件时，考虑修改后的可行权条件。

如果修改减少了授予的权益工具的公允价值，公司继续以权益工具在授予日的公允价值为基础，确认取得服务的金额，而不考虑权益工具公允价值的减少；如果修改减少了授予的权益工具的数量，公司将减少部分作为已授予的权益工具的取消来进行处理；如果以不利于职工的方式修改了可行权条件，在处理可行权条件时，不考虑修改后的可行权条件。

如果公司在等待期内取消了所授予的权益工具或结算了所授予的权益工具（因未满足可行权条件而被取消的除外），则将取消或结算作为加速可行权处理，立即确认原本在剩余等待期内确认的金额。

27、优先股、永续债等其他金融工具

无

28、收入

公司是否需要遵守特殊行业的披露要求

否

1. 收入确认原则

(1) 销售商品

销售商品收入在同时满足下列条件时予以确认：1) 将商品所有权上的主要风险和报酬转移给购货方；2) 公司不再保留通常与所有权相联系的继续管理权，也不再对已售出的商品实施有效控制；3) 收入的金额能够可靠地计量；4) 相关的经济利益很可能流入；5) 相关的已发生或将发生的成本能够可靠地计量。

(2) 提供劳务

提供劳务交易的结果在资产负债表日能够可靠估计的（同时满足收入的金额能够可靠地计量、相关经济利益很可能流入、交易的完工进度能够可靠地确定、交易中已发生和将发生的成本能够可靠地计量），采用完工百分比法确认提供劳务的收入，并按已经发生的成本占估计总成本的比例确定提供劳务交易的完工进度。提供劳务交易的结果在资产负债表日不能够可靠估计的，若已经发生的劳务成本预计能够得到补偿，按已经发生的劳务成本金额确认提供劳务收入，并按相同金额结转劳务成本；若已经发生的劳务成本预计不能够得到补偿，将已经发生的劳务成本计入当期损益，不确认劳务收入。

(3) 让渡资产使用权

让渡资产使用权在同时满足相关的经济利益很可能流入、收入金额能够可靠计量时，确认让渡资产使用权的收入。利息收入按照他人使用本公司货币资金的时间和实际利率计算确定；使用费收入按有关合同或协议约定的收费时间和方法计算确定。

(4) 建造合同

1) 建造合同的结果在资产负债表日能够可靠估计的，根据完工百分比法确认合同收入和合同费用。建造合同的结果在资产负债表日不能够可靠估计的，若合同成本能够收回的，合同收入根据能够收回的实际合同成本予以确认，合同成本在其发生的当期确认为合同费用；若合同成本不可能收回的，在发生时立即确认为合同费用，不确认合同收入。

2) 固定造价合同同时满足下列条件表明其结果能够可靠估计：合同总收入能够可靠计量、与合同相关的经济利益很可能流入、实际发生的合同成本能够清楚地区分和可靠地计量、合同完工进度和为完成合同尚需发生的成本能够可靠地计量。成本加成合同同时满足下列条件表明其结果能够可靠估计：与合同相关的经济利益很可能流入、实际发生的合同成本能够清楚地区分和可靠地计量。

3) 确定合同完工进度的方法为累计实际发生的合同成本占合同预计总成本的比例。

4) 资产负债表日，合同预计总成本超过合同总收入的，将预计损失确认为当期费用。执行中的建造合同，按其差额计提存货跌价准备；待执行的亏损合同，按其差额确认预计负债。

2. 收入确认的具体方法

公司主要销售创伤类骨科植入耗材、脊柱类骨科植入耗材、神经外科类植入耗材等产品。内销产品收入确认需满足以下条件：公司已根据合同约定将产品交付给购货方，且产品销售收入金额已确定，已经收回货款或取得了收款凭证且相关的经济利益很可能流入，产品相关的成本能够可靠地计量。外销产品收入确认需满足以下条件：公司已根据合同约定将产品报关，取得提单，且产品销售收入金额已确定，已经收回货款或取得了收款凭证且相关的经济利益很可能流入，产品相关的成本能够可靠地计量。

29、政府补助

(1) 与资产相关的政府补助判断依据及会计处理方法

公司取得的、用于购建或以其他方式形成长期资产的政府补助划分为与资产相关的政府补助。与资产相关的政府补助，冲减相关资产的账面价值或确认为递延收益。与资产相关补助确认为递延收益的，在相关资产使用寿命内按照合理、系统的方法分期计入损益。按照名义金额计量的政府补助，直接计入当期损益。相关资产在使用寿命结束前被出售、转让、报废或

发生毁损的，将尚未分配的相关递延收益余额转入资产处置当期的损益。

(2) 与收益相关的政府补助判断依据及会计处理方法

除与资产相关的政府补助之外的政府补助划分为与收益相关的政府补助。对于同时包含与资产相关部分和与收益相关部分的政府补助，难以区分与资产相关或与收益相关的，整体归类为与收益相关的政府补助。与收益相关的政府补助，用于补偿以后期间的相关成本费用或损失的，确认为递延收益，在确认相关成本费用或损失的期间，计入当期损益或冲减相关成本；用于补偿已发生的相关成本费用或损失的，直接计入当期损益或冲减相关成本。

(3) 与公司日常经营活动相关的政府补助，按照经济业务实质，计入其他收益或冲减相关成本费用。与公司日常活动无关的政府补助，计入营业外收支。

(4) 政策性优惠贷款贴息的会计处理方法

1) 财政将贴息资金拨付给贷款银行，由贷款银行以政策性优惠利率向公司提供贷款的，以实际收到的借款金额作为借款的入账价值，按照借款本金和该政策性优惠利率计算相关借款费用。

2) 财政将贴息资金直接拨付给公司的，将对应的贴息冲减相关借款费用。

30、递延所得税资产/递延所得税负债

1.根据资产、负债的账面价值与其计税基础之间的差额（未作为资产和负债确认的项目按照税法规定可以确定其计税基础的，该计税基础与其账面数之间的差额），按照预期收回该资产或清偿该负债期间的适用税率计算确认递延所得税资产或递延所得税负债。

2.确认递延所得税资产以很可能取得用来抵扣可抵扣暂时性差异的应纳税所得额为限。资产负债表日，有确凿证据表明未来期间很可能获得足够的应纳税所得额用来抵扣可抵扣暂时性差异的，确认以前会计期间未确认的递延所得税资产。

3.资产负债表日，对递延所得税资产的账面价值进行复核，如果未来期间很可能无法获得足够的应纳税所得额用以抵扣递延所得税资产的利益，则减记递延所得税资产的账面价值。在很可能获得足够的应纳税所得额时，转回减记的金额。

4. 公司当期所得税和递延所得税作为所得税费用或收益计入当期损益，但不包括下列情况产生的所得税：(1) 企业合并；(2) 直接在所有者权益中确认的交易或者事项。

31、租赁

(1) 经营租赁的会计处理方法

公司为承租人时，在租赁期内各个期间按照直线法将租金计入相关资产成本或确认为当期损益，发生的初始直接费用，直接计入当期损益。或有租金在实际发生时计入当期损益。

公司为出租人时，在租赁期内各个期间按照直线法将租金确认为当期损益，发生的初始直接费用，除金额较大的予以资本化并分期计入损益外，均直接计入当期损益。或有租金在实际发生时计入当期损益。

(2) 融资租赁的会计处理方法

公司为承租人时，在租赁期开始日，公司以租赁开始日租赁资产公允价值与最低租赁付款额现值中两者较低者作为租入资产的入账价值，将最低租赁付款额作为长期应付款的入账价值，其差额为未确认融资费用，发生的初始直接费用，计入租赁资产价值。在租赁期各个期间，采用实际利率法计算确认当期的融资费用。

公司为出租人时，在租赁期开始日，公司以租赁开始日最低租赁收款额与初始直接费用之和作为应收融资租赁款的入账价值，同时记录未担保余值；将最低租赁收款额、初始直接费用及未担保余值之和与其现值之和的差额确认为未实现融资

收益。在租赁期各个期间，采用实际利率法计算确认当期的融资收入。

32、其他重要的会计政策和会计估计

1. 终止经营的确认标准、会计处理方法

满足下列条件之一的、已经被处置或划分为持有待售类别且能够单独区分的组成部分确认为终止经营：

- (1) 该组成部分代表一项独立的主要业务或一个单独的主要经营地区；
- (2) 该组成部分是拟对一项独立的主要业务或一个单独的主要经营地区进行处置的一项相关联计划的一部分；
- (3) 该组成部分是专为转售而取得的子公司。

本公司终止经营的情况见本财务报表附注其他重要事项之终止经营的说明。

2. 与回购公司股份相关的会计处理方法

因减少注册资本或奖励职工等原因收购本公司股份的，按实际支付的金额作为库存股处理，同时进行备查登记。如果将回购的股份注销，则将按注销股票面值和注销股数计算的股票面值总额与实际回购所支付的金额之间的差额冲减资本公积，资本公积不足冲减的，冲减留存收益；如果将回购的股份奖励给本公司职工属于以权益结算的股份支付，于职工行权购买本公司股份收到价款时，转销交付职工的库存股成本和等待期内资本公积（其他资本公积）累计金额，同时，按照其差额调整资本公积（股本溢价）。

33、重要会计政策和会计估计变更

(1) 重要会计政策变更

适用 不适用

(2) 重要会计估计变更

适用 不适用

34、其他

无

六、税项

1、主要税种及税率

税种	计税依据	税率
增值税	销售货物或提供应税劳务；取得金融服务收入	台湾子公司沃思坦医疗器械有限公司适用所在地区税率，金融服务收入适用 6% 税率，其余在 2018 年 5 月之前均适用 17% 税率，在 2018 年 5 月开始均使用 16% 税率。
城市维护建设税	应缴流转税税额	子公司美精技医疗器械(上海)有限公司适用 1% 税率，其余公司均适用 7% 税率

企业所得税	应纳税所得额	15%、20%、25%、台湾地区及境外企业适用当地所得税税率
教育费附加	应缴流转税税额	3%
地方教育附加	应缴流转税税额	2%
房产税	从价计征的，按房产原值一次减除 25% 后余值计缴；从租计征的，按租金收入计缴	1.2%、12%

存在不同企业所得税税率纳税主体的，披露情况说明

纳税主体名称	所得税税率
大博医疗科技股份有限公司	15%
深圳市沃尔德外科医疗器械技术有限公司	15%
施爱德（厦门）医疗器材有限公司	15%
厦门大博颖精医疗器械有限公司	20%
沃思坦医疗器械有限公司	适用所在地区税率
Double Medical Chile SPA	适用所在地区税率
ДАБЛ МЕДИКАЛ.РУ	适用所在地区税率
除上述以外的其他纳税主体	25%

2、税收优惠

企业所得税

(1)根据全国高新技术企业认定管理工作领导小组办公室《关于厦门市2016年第一批高新技术企业备案的复函》（国科火字〔2016〕146号），公司通过高新技术企业复审，资格有效期为三年，企业所得税优惠期为2016年1月1日至2018年12月31日，故本期公司按照15%的税率计缴所得税。

(2)根据深圳市科技创新委员会《关于公示2015年深圳市第一批拟认定国家高新技术企业名单的通知》，子公司深圳市沃尔德外科医疗器械技术有限公司通过高新技术企业复审，资格有效期为三年，企业所得税优惠期为2015年1月1日至2017年12月31日，公司正在进行高新技术企业复审且通过的可能性较大，故本期公司按照15%的税率计缴所得税。

(3)根据厦门市高新技术发展协会《关于公布厦门市2017年第二批（总第二批）市级高新技术企业备案名单的通知》（厦科联〔2017〕17号），子公司施爱德（厦门）医疗器材有限公司通过高新技术企业认定，资格有效期为三年，企业所得税优惠期为2017年1月1日至2019年12月31日，故本期公司按照15%的税率计缴所得税。

(4)根据财政部、税务总局《关于扩大小型微利企业所得税优惠政策范围的通知》（财税〔2017〕43号），本公司子公司厦门大博颖精医疗器械有限公司属于小型微利企业，其应纳税所得额减按50%计入应纳税所得额，按20%的税率计缴所得税。

3、其他

无

七、合并财务报表项目注释

1、货币资金

单位：元

项目	期末余额	期初余额
库存现金	43,293.73	5,393.48
银行存款	727,622,705.98	512,868,860.99
合计	727,665,999.71	512,874,254.47
其中：存放在境外的款项总额	3,875,455.42	2,200,013.08

2、以公允价值计量且其变动计入当期损益的金融资产

单位：元

项目	期末余额	期初余额
交易性金融资产	2,934,968.48	1,286,260.28
衍生金融资产	2,934,968.48	1,286,260.28
合计	2,934,968.48	1,286,260.28

3、衍生金融资产

□ 适用 √ 不适用

4、应收票据

(1) 应收票据分类列示

单位：元

项目	期末余额	期初余额
银行承兑票据	867,541.00	2,832,531.78
合计	867,541.00	2,832,531.78

(2) 期末公司已质押的应收票据

不适用

(3) 期末公司已背书或贴现且在资产负债表日尚未到期的应收票据

不适用

(4) 期末公司因出票人未履约而将其转应收账款的票据

不适用

5、应收账款

(1) 应收账款分类披露

单位：元

类别	期末余额					期初余额				
	账面余额		坏账准备		账面价值	账面余额		坏账准备		账面价值
	金额	比例	金额	计提比例		金额	比例	金额	计提比例	
按信用风险特征组合计提坏账准备的应收账款	118,403,705.40	100.00%	10,168,806.35	8.59%	108,234,899.05	69,396,267.76	100.00%	8,031,271.26	11.57%	61,364,996.50
合计	118,403,705.40	100.00%	10,168,806.35	8.59%	108,234,899.05	69,396,267.76	100.00%	8,031,271.26	11.57%	61,364,996.50

期末单项金额重大并单项计提坏账准备的应收账款：

 适用 不适用

组合中，按账龄分析法计提坏账准备的应收账款：

 适用 不适用

单位：元

账龄	期末余额		
	应收账款	坏账准备	计提比例
1 年以内分项			
1 年以内小计	110,043,955.05	5,502,197.75	5.00%
1 至 2 年	3,326,074.08	665,214.82	20.00%
2 至 3 年	2,064,564.98	1,032,282.49	50.00%
3 年以上	2,969,111.29	2,969,111.29	100.00%
合计	118,403,705.40	10,168,806.35	8.59%

组合中，采用余额百分比法计提坏账准备的应收账款：

 适用 不适用

组合中，采用其他方法计提坏账准备的应收账款：

无

(2) 本期计提、收回或转回的坏账准备情况

本期计提坏账准备金额 2,045,542.22 元；本期收回或转回坏账准备金额 0.00 元。

其中本期坏账准备收回或转回金额重要的：

单位：元

单位名称	收回或转回金额	收回方式
------	---------	------

无

(3) 本期实际核销的应收账款情况

单位：元

项目	核销金额
----	------

其中重要的应收账款核销情况：

单位：元

单位名称	应收账款性质	核销金额	核销原因	履行的核销程序	款项是否由关联交易产生
------	--------	------	------	---------	-------------

(4) 按欠款方归集的期末余额前五名的应收账款情况

单位：元

单位名称	账面余额	占应收账款余额的比例(%)	坏账准备
单位1	5,007,604.31	4.23	250,380.22
单位2	4,730,018.19	3.99	236,500.91
单位3	2,989,968.60	2.53	149,498.43
单位4	2,782,734.30	2.35	139,136.72
单位5	2,527,000.81	2.13	126,350.04
小 计	18,037,326.21	15.23	901,866.32

(5) 因金融资产转移而终止确认的应收账款

不适用

(6) 转移应收账款且继续涉入形成的资产、负债金额

不适用

6、预付款项

(1) 预付款项按账龄列示

单位：元

账龄	期末余额		期初余额	
	金额	比例	金额	比例
1 年以内	7,557,546.03	88.11%	4,266,037.35	91.63%
1 至 2 年	687,789.20	8.02%	314,965.96	6.77%
2 至 3 年	262,881.16	3.06%	42,801.68	0.92%
3 年以上	69,668.81	0.81%	31,774.34	0.68%
合计	8,577,885.20	--	4,655,579.33	--

(2) 按预付对象归集的期末余额前五名的预付款情况

单位：元

单位名称	账面余额	占预付款项余额的比例(%)
单位1	1,099,865.17	12.82%
单位2	387,423.63	4.52%
单位3	363,022.59	4.23%
单位4	320,000.00	3.73%
单位5	266,288.89	3.10%
小 计	2,436,600.28	28.40%

7、应收利息

(1) 应收利息分类

单位：元

项目	期末余额	期初余额
定期存款	2,631,941.42	1,661,498.73
合计	2,631,941.42	1,661,498.73

(2) 重要逾期利息

不适用

8、应收股利

(1) 应收股利

不适用

(2) 重要的账龄超过 1 年的应收股利

不适用

9、其他应收款

(1) 其他应收款分类披露

单位：元

类别	期末余额					期初余额				
	账面余额		坏账准备		账面价值	账面余额		坏账准备		账面价值
	金额	比例	金额	计提比例		金额	比例	金额	计提比例	
按信用风险特征组合计提坏账准备的其他应收款	10,765,176.35	100.00%	7,548,055.35	70.11%	3,217,121.00	10,383,867.94	100.00%	7,343,093.79	70.72%	3,040,774.15
合计	10,765,176.35	100.00%	7,548,055.35	70.11%	3,217,121.00	10,383,867.94	100.00%	7,343,093.79	70.72%	3,040,774.15

期末单项金额重大并单项计提坏账准备的其他应收款：

□ 适用 √ 不适用

组合中，按账龄分析法计提坏账准备的其他应收款：

√ 适用 □ 不适用

单位：元

账龄	期末余额		
	其他应收款	坏账准备	计提比例
1 年以内分项			
1 年以内小计	2,216,845.24	110,842.27	5.00%
1 至 2 年	976,883.80	195,376.76	20.00%
2 至 3 年	659,222.00	329,611.00	50.00%
3 年以上	6,912,225.31	6,912,225.32	100.00%
合计	10,765,176.35	7,548,055.35	70.11%

组合中，采用余额百分比法计提坏账准备的其他应收款：

□ 适用 √ 不适用

组合中，采用其他方法计提坏账准备的其他应收款：

□ 适用 √ 不适用

(2) 本期计提、收回或转回的坏账准备情况

本期计提坏账准备金额 196,955.03 元；本期收回或转回坏账准备金额 0.00 元。

其中本期坏账准备转回或收回金额重要的：

单位：元

单位名称	转回或收回金额	收回方式
无		

无

(3) 本期实际核销的其他应收款情况

单位：元

项目	核销金额
无	

其中重要的其他应收款核销情况：

单位：元

单位名称	其他应收款性质	核销金额	核销原因	履行的核销程序	款项是否由关联交易产生

(4) 其他应收款按款项性质分类情况

单位：元

款项性质	期末账面余额	期初账面余额
押金保证金	8,349,357.13	8,236,656.04
拆借款	1,266,750.00	1,364,733.00
应收暂付款	103,719.32	186,036.54
备用金	535,020.61	388,799.28
其他	510,329.29	207,643.08
合计	10,765,176.35	10,383,867.94

(5) 按欠款方归集的期末余额前五名的其他应收款情况

单位：元

单位名称	款项的性质	期末余额	账龄	占其他应收款期末余额合计数的比例	坏账准备期末余额
单位 1	土地款保证金	6,100,000.00	3 年以上	56.66%	6,100,000.00
单位 2	工程保证金	531,256.04	1 年以内	4.93%	26,562.80

单位 3	土地款保证金	500,000.00	3 年以上	4.64%	500,000.00
单位 4	应收暂付款	189,896.00	1-2 年	1.76%	37,979.20
单位 5	投标保证金	128,651.00	2-3 年	1.20%	64,325.50
合计	--	7,449,803.04	--	69.19%	6,728,867.50

(6) 涉及政府补助的应收款项

不适用

(7) 因金融资产转移而终止确认的其他应收款

不适用

(8) 转移其他应收款且继续涉入形成的资产、负债金额

不适用

10、存货

(1) 存货分类

单位：元

项目	期末余额			期初余额		
	账面余额	跌价准备	账面价值	账面余额	跌价准备	账面价值
原材料	41,549,899.47	997,919.25	40,551,980.22	39,516,540.41	33,778.59	39,482,761.82
在产品	39,567,696.47		39,567,696.47	24,572,834.87		24,572,834.87
库存商品	126,367,161.11	2,171,032.38	124,196,128.73	118,934,938.59	5,408,820.93	113,526,117.66
低值易耗品	22,945,970.32	13,387.11	22,932,583.21	23,915,278.74		23,915,278.74
发出商品	160,687.74		160,687.74	598,943.39		598,943.39
合计	230,591,415.11	3,182,338.74	227,409,076.37	207,538,536.00	5,442,599.52	202,095,936.48

公司是否需遵守《深圳证券交易所行业信息披露指引第 4 号—上市公司从事种业、种植业务》的披露要求

否

(2) 存货跌价准备

单位：元

项目	期初余额	本期增加金额		本期减少金额		期末余额
		计提	其他	转回或转销	其他	
原材料	33,778.59	1,013,581.13		49,440.47		997,919.25

库存商品	5,408,820.93	1,234,151.97		4,471,940.52		2,171,032.38
低值易耗品		36,355.17		22,968.06		13,387.11
合计	5,442,599.52	2,284,088.27		4,544,349.05		3,182,338.74

公司直接用于出售的存货,在正常生产经营过程中以该存货的估计售价减去估计的销售费用和相关税费后的金额确定其可变现净值;需要经过加工的存货,在正常生产经营过程中以所生产的产成品的估计售价减去至完工时估计将要发生的成本、估计的销售费用和相关税费后的金额确定其可变现净值;将不符合正常销售使用条件及因质量问题销售退回的成品单独核算,使成品成本大于其未来可变现净值,且成品价格在可预见的将来无望回升。

本期转销存货跌价准备,系公司将已计提存货跌价准备的存货领用所致。

(3) 存货期末余额含有借款费用资本化金额的说明

不适用

(4) 期末建造合同形成的已完工未结算资产情况

不适用

11、持有待售的资产

不适用

12、一年内到期的非流动资产

不适用

13、其他流动资产

单位：元

项目	期末余额	期初余额
理财产品	35,500,000.00	315,550,000.00
待抵扣增值税进项税	3,938,776.97	1,891,797.13
预缴企业所得税		1,063,407.59
合计	39,438,776.97	318,505,204.72

其他说明:

理财产品包括截至2018年06月30日尚未到期的兴业银行“兴业金雪球-优先2号”人民币理财计划理财产品14,500,000元;兴业银行“兴业金雪球-优先2号”人民币理财计划理财产品3,000,000元;兴业银行“金雪球-优悦”保本开放式理财产品(3M)理财产品4,500,000元,兴业银行“兴业金雪球-优先2号”人民币理财计划理财产品6,500,000元;农行“本利丰天天利”开放式人民币理财产品(法人专属)理财产品2,500,000元,农行“本利丰天天利”开放式人民币理财产品(法人专属)4,500,000元;

14、可供出售金融资产

(1) 可供出售金融资产情况

不适用

(2) 期末按公允价值计量的可供出售金融资产

不适用

(3) 期末按成本计量的可供出售金融资产

不适用

(4) 报告期内可供出售金融资产减值的变动情况

不适用

(5) 可供出售权益工具期末公允价值严重下跌或非暂时性下跌但未计提减值准备的相关说明

不适用

15、持有至到期投资

(1) 持有至到期投资情况

不适用

(2) 期末重要的持有至到期投资

不适用

(3) 本期重分类的持有至到期投资

不适用

16、长期应收款

(1) 长期应收款情况

不适用

(2) 因金融资产转移而终止确认的长期应收款

不适用

(3) 转移长期应收款且继续涉入形成的资产、负债金额

不适用

17、长期股权投资

单位：元

被投资单位	期初余额	本期增减变动								期末余额	减值准备 期末余额	
		追加投资	减少投资	权益法下 确认的投 资损益	其他综合 收益调整	其他权益 变动	宣告发放 现金股利 或利润	计提减值 准备	其他			
一、合营企业												
二、联营企业												
厦门医疗器械研发检测中心有限公司	1,680,801.66			-484,105.26							1,196,696.40	
小计	1,680,801.66			-484,105.26							1,196,696.40	
合计	1,680,801.66			-484,105.26							1,196,696.40	

18、投资性房地产

(1) 采用成本计量模式的投资性房地产

□ 适用 √ 不适用

(2) 采用公允价值计量模式的投资性房地产

□ 适用 √ 不适用

(3) 未办妥产权证书的投资性房地产情况

不适用

19、固定资产

(1) 固定资产情况

单位：元

项目	房屋及建筑物	专用设备	运输设备	通用设备	合计
一、账面原值：					

1.期初余额	111,795,293.72	155,362,271.04	12,591,337.48	9,844,519.30	289,593,421.54
2.本期增加金额	2,678,823.47	7,979,380.38	293,061.36	2,777,743.60	13,729,008.81
(1) 购置	1,002,406.58	3,627,816.23	293,061.36	1,331,460.45	6,254,744.62
(2) 在建工程转入	1,676,416.89	4,351,564.15		1,446,283.15	7,474,264.19
(3) 企业合并增加					
3.本期减少金额	165,064.09	4,993,065.05	68,800.00	32,558.62	5,259,487.76
(1) 处置或报废	165,064.09	4,993,065.05	68,800.00	32,558.62	5,259,487.76
4.期末余额	114,309,053.10	158,348,586.37	12,815,598.84	12,589,704.28	298,062,942.59
二、累计折旧					
1.期初余额	13,677,591.97	51,825,173.76	10,513,241.19	5,977,090.25	81,993,097.17
2.本期增加金额	2,552,090.46	4,526,287.64	390,566.26	808,704.37	8,277,648.73
(1) 计提	2,552,090.46	4,526,287.64	390,566.26	808,704.37	8,277,648.73
3.本期减少金额		1,620,913.79	65,360.00	29,302.77	1,715,576.56
(1) 处置或报废		1,620,913.79	65,360.00	29,302.77	1,715,576.56
4.期末余额	16,229,682.43	54,730,547.61	10,838,447.45	6,756,491.85	88,555,169.34
三、减值准备					
1.期初余额					
2.本期增加金额					
(1) 计提					
3.本期减少金额					
(1) 处置或报废					
4.期末余额					
四、账面价值					
1.期末账面价值	98,079,370.67	103,618,038.76	1,977,151.39	5,833,212.43	209,507,773.25

2.期初账面价值	98,117,701.75	103,537,097.28	2,078,096.29	3,867,429.05	207,600,324.37
----------	---------------	----------------	--------------	--------------	----------------

(2) 暂时闲置的固定资产情况

单位：元

项目	账面原值	累计折旧	减值准备	账面价值	备注
专用设备	435,949.32	181,496.26		254,453.06	

(3) 通过融资租赁租入的固定资产情况

不适用

(4) 通过经营租赁租出的固定资产

不适用

(5) 未办妥产权证书的固定资产情况

不适用

20、在建工程

(1) 在建工程情况

单位：元

项目	期末余额			期初余额		
	账面余额	减值准备	账面价值	账面余额	减值准备	账面价值
新厂房工程	3,425,242.93		3,425,242.93	1,572,801.74		1,572,801.74
在安装设备	19,181,574.03		19,181,574.03	7,697,476.73		7,697,476.73
洁净室改造及相关设备	1,272,570.69		1,272,570.69	693,203.89		693,203.89
合计	23,879,387.65		23,879,387.65	9,963,482.36		9,963,482.36

(2) 重要在建工程项目本期变动情况

单位：元

项目名称	预算数	期初余额	本期增加金额	本期转入固定资产金额	本期其他减少金额	期末余额	工程累计投入占预算比例	工程进度	利息资本化累计金额	其中：本期利息资本化金额	本期利息资本化率	资金来源
新厂房	165,624	1,572,80	3,528,85	1,676,41		3,425,24	58.28%	在建				募股资

工程	500.00	1.74	8.08	6.89		2.93					金
在安装设备		7,697,476.73	17,281,944.60	5,797,847.30		19,181,574.03					募股资金
洁净室改造及相关设备	6,290,000.00	693,203.89	579,366.80	0.00		1,272,570.69	92.75%	在建			募股资金
合计	171,914,500.00	9,963,482.36	21,390,169.48	7,474,264.19		23,879,387.65	--	--			--

(3) 本期计提在建工程减值准备情况

不适用

21、工程物资

不适用

22、固定资产清理

不适用

23、生产性生物资产

(1) 采用成本计量模式的生产性生物资产

适用 不适用

(2) 采用公允价值计量模式的生产性生物资产

适用 不适用

24、油气资产

适用 不适用

25、无形资产

(1) 无形资产情况

单位：元

项目	土地使用权	专利权	非专利技术	专有技术	软件	合计
一、账面原值						

1.期初余额	32,179,666.89			14,461,900.00	2,730,932.62	49,372,499.51
2.本期增加金额					1,853,061.78	1,853,061.78
(1) 购置					1,853,061.78	1,853,061.78
(2) 内部研发						
(3) 企业合并增加						
3.本期减少金额						
(1) 处置						
4.期末余额	32,179,666.89			14,461,900.00	4,583,994.40	51,225,561.29
二、累计摊销						
1.期初余额	3,593,396.25			11,070,123.40	1,402,259.85	16,065,779.50
2.本期增加金额	321,573.30			1,437,545.22	461,308.48	2,220,427.00
(1) 计提	321,573.30			1,437,545.22	461,308.48	2,220,427.00
3.本期减少金额						
(1) 处置						
4.期末余额	3,914,969.55			12,507,668.62	1,863,568.33	18,286,206.50
三、减值准备						
1.期初余额						
2.本期增加金额						
(1) 计提						
3.本期减少金额						
(1) 处置						
4.期末余额						

四、账面价值						
1.期末账面价值	28,264,697.34			1,954,231.38	2,720,426.07	32,939,354.79
2.期初账面价值	28,586,270.64			3,391,776.60	1,328,672.77	33,306,720.01

本期末通过公司内部研发形成的无形资产占无形资产余额的比例 0.00%。

(2) 未办妥产权证书的土地使用权情况

不适用

26、开发支出

不适用

27、商誉

(1) 商誉账面原值

单位：元

被投资单位名称 或形成商誉的事 项	期初余额	本期增加		本期减少		期末余额
深圳市沃尔德外 科医疗器械技术 有限公司	17,246,983.21					17,246,983.21
美精技医疗器械 (上海)有限公司	3,332,042.76					3,332,042.76
合计	20,579,025.97					20,579,025.97

(2) 商誉减值准备

单位：元

被投资单位名称 或形成商誉的事 项	期初余额	本期增加		本期减少		期末余额

说明商誉减值测试过程、参数及商誉减值损失的确认方法：

商誉的可收回金额按照预计未来现金流量的现值计算，其预计现金流量根据公司批准的未来一段期间的现金流量预测为基础，测试中采用的其他关键数据还包括产品预计售价、销量、生产成本及其他相关费用。

公司根据历史经验及对市场发展的预测确定上述关键数据。公司采用的折现率是反映当前市场货币时间价值和相关资产组特定风险的税前利率。

上述对可收回金额的预计表明商誉并未出现减值损失。

28、长期待摊费用

单位：元

项目	期初余额	本期增加金额	本期摊销金额	其他减少金额	期末余额
装修费	2,752,863.21		556,715.51		2,196,147.70
合计	2,752,863.21		556,715.51		2,196,147.70

29、递延所得税资产/递延所得税负债

(1) 未经抵销的递延所得税资产

单位：元

项目	期末余额		期初余额	
	可抵扣暂时性差异	递延所得税资产	可抵扣暂时性差异	递延所得税资产
资产减值准备	13,107,095.11	1,850,909.87	12,600,765.42	1,882,715.71
内部交易未实现利润	5,740,050.20	861,007.53	4,382,249.48	657,337.42
合计	18,847,145.31	2,711,917.40	16,983,014.90	2,540,053.13

(2) 未经抵销的递延所得税负债

单位：元

项目	期末余额		期初余额	
	应纳税暂时性差异	递延所得税负债	应纳税暂时性差异	递延所得税负债
交易性金额资产公允价值变动	2,934,968.48	449,516.50	1,286,260.28	193,382.88
合计	2,934,968.48	449,516.50	1,286,260.28	193,382.88

(3) 以抵销后净额列示的递延所得税资产或负债

单位：元

项目	递延所得税资产和负债 期末互抵金额	抵销后递延所得税资产 或负债期末余额	递延所得税资产和负债 期初互抵金额	抵销后递延所得税资产 或负债期初余额
递延所得税资产		2,711,917.40		2,540,053.13
递延所得税负债		449,516.50		193,382.88

(4) 未确认递延所得税资产明细

单位：元

项目	期末余额	期初余额
可抵扣暂时性差异	7,792,105.33	8,216,199.15
可抵扣亏损	26,465,237.62	26,444,823.32
内部未实现毛利	23,626.83	23,626.83
合计	34,280,969.78	34,684,649.30

(5) 未确认递延所得税资产的可抵扣亏损将于以下年度到期

单位：元

年份	期末金额	期初金额	备注
2018 年	3,317,965.40	3,317,965.42	
2019 年	3,888,030.99	3,888,030.99	
2020 年	7,292,155.25	7,292,155.25	
2021 年	4,697,630.06	6,845,719.35	
2022 年	5,100,952.31	5,100,952.31	
2023 年	2,168,503.59		
合计	26,465,237.60	26,444,823.32	--

30、其他非流动资产

单位：元

项目	期末余额	期初余额
预付金蝶软件采购款	0.00	1,600,136.77
预付泛微软件采购款	194,871.79	0.00
合计	194,871.79	1,600,136.77

31、短期借款

(1) 短期借款分类

不适用

(2) 已逾期未偿还的短期借款情况

不适用

32、以公允价值计量且其变动计入当期损益的金融负债

不适用

33、衍生金融负债

适用 不适用

34、应付票据

不适用

35、应付账款

(1) 应付账款列示

单位：元

项目	期末余额	期初余额
材料及劳务款	41,956,490.12	26,052,247.67
工程及设备款	3,661,217.64	5,902,289.35
合计	45,617,707.76	31,954,537.02

(2) 账龄超过 1 年的重要应付账款

单位：元

项目	期末余额	未偿还或结转的原因
其他说明：		

其他说明：

期末无账龄1年以上重要的应付账款。

36、预收款项

(1) 预收款项列示

单位：元

项目	期末余额	期初余额
货款	29,065,460.60	23,426,096.29
合计	29,065,460.60	23,426,096.29

(2) 账龄超过 1 年的重要预收款项

不适用

(3) 期末建造合同形成的已结算未完工项目情况

不适用

37、应付职工薪酬

(1) 应付职工薪酬列示

单位：元

项目	期初余额	本期增加	本期减少	期末余额
一、短期薪酬	22,883,701.33	71,640,137.78	79,132,015.78	15,391,823.33
二、离职后福利-设定提存计划	1,814.17	2,441,393.59	2,441,385.09	1,822.67
合计	22,885,515.50	74,081,531.37	81,573,400.87	15,393,646.00

(2) 短期薪酬列示

单位：元

项目	期初余额	本期增加	本期减少	期末余额
1、工资、奖金、津贴和补贴	22,880,206.68	62,884,777.67	70,376,664.17	15,388,320.18
2、职工福利费		2,756,026.24	2,756,026.24	
3、社会保险费	3,494.65	4,075,540.43	4,075,531.93	3,503.15
其中：医疗保险费	1,369.76	1,163,847.35	1,163,847.35	1,369.76
工伤保险费	2,124.89	82,863.28	82,863.28	2,124.89
生育保险费		131,855.18	131,855.18	
4、住房公积金		1,923,793.44	1,923,793.44	
5、工会经费和职工教育经费		0.00	0.00	
合计	22,883,701.33	71,640,137.78	79,132,015.78	15,391,823.33

(3) 设定提存计划列示

单位：元

项目	期初余额	本期增加	本期减少	期末余额
1、基本养老保险	1,814.17	2,345,135.77	2,345,127.27	1,822.67
2、失业保险费		95,078.57	95,078.57	
商业保险		1,179.25	1,179.25	0.00
合计	1,814.17	2,441,393.59	2,441,385.09	1,822.67

38、应交税费

单位：元

项目	期末余额	期初余额
增值税	7,488,923.45	7,492,708.86
企业所得税	16,351,655.94	16,616,996.08
个人所得税	393,727.37	370,146.71
城市维护建设税	856,837.85	963,208.99
房产税	614,678.86	609,348.68
教育费附加	593,074.43	694,074.55
印花税	19,939.54	47,624.93
城镇土地使用税	150,153.36	150,153.36
合计	26,468,990.80	26,944,262.16

39、应付利息

不适用

40、应付股利

不适用

41、其他应付款

(1) 按款项性质列示其他应付款

单位：元

项目	期末余额	期初余额
押金保证金	7,038,923.10	5,365,690.10
应付暂收款	1,967,534.47	2,156,907.31
美精技公司转入对外拆借款	0.00	4,500,000.00
其他	1,948,733.98	564,324.32
合计	10,955,191.55	12,586,921.73

(2) 账龄超过 1 年的重要其他应付款

不适用

42、持有待售的负债

不适用

43、一年内到期的非流动负债

不适用

44、其他流动负债

不适用

45、长期借款

(1) 长期借款分类

不适用

46、应付债券

(1) 应付债券

不适用

(2) 应付债券的增减变动（不包括划分为金融负债的优先股、永续债等其他金融工具）

不适用

(3) 可转换公司债券的转股条件、转股时间说明

不适用

(4) 划分为金融负债的其他金融工具说明

不适用

47、长期应付款

(1) 按款项性质列示长期应付款

不适用

48、长期应付职工薪酬

(1) 长期应付职工薪酬表

不适用

(2) 设定受益计划变动情况

不适用

49、专项应付款

不适用

50、预计负债

不适用

51、递延收益

单位：元

项目	期初余额	本期增加	本期减少	期末余额	形成原因
政府补助	31,809,726.10	200,000.00	2,681,242.30	29,328,483.80	政府给予的无偿补助
合计	31,809,726.10	200,000.00	2,681,242.30	29,328,483.80	--

涉及政府补助的项目：

单位：元

负债项目	期初余额	本期新增补助金额	本期计入营业外收入金额	本期计入其他收益金额	本期冲减成本费用金额	其他变动	期末余额	与资产相关/与收益相关
医疗器械及医用材料项目(脊柱与人工关节专项)	11,882,916.67			902,500.00			10,980,416.67	与资产相关
骨科医疗器械空心钉系统技术攻关与产业化项目	4,167,083.33			342,500.00			3,824,583.33	与资产相关
项目建设配套扶持	1,416,666.67			125,000.00			1,291,666.67	与资产相关
医用骨科、神经科、颌面外科植入物医疗器械生产线改扩建项目	1,037,000.00			91,500.00			945,500.00	与资产相关

厦门大博颖精医疗器械有限公司骨科内植入物及器械生产线技改项目	877,916.67			122,500.00			755,416.67	与资产相关
2013 年重点制造业企业技改财政扶持	566,666.67			50,000.00			516,666.67	与资产相关
骨科内植入物及器械生产线技改项目	501,666.67			70,000.00			431,666.67	与资产相关
金属接骨螺钉的研发与产业化项目	791,666.67			50,000.00			741,666.67	与资产相关
海沧区 2012 年企业技术改造	425,000.00			50,000.00			375,000.00	与资产相关
医用骨科、神经科、颌面外科植入物医疗器械生产线改扩建项目	358,333.34			50,000.00			308,333.34	与资产相关
海沧区 2014 年制造业企业技改项目	405,880.00			33,360.00			372,520.00	与收益相关
外科医疗器械一次性腹腔镜用穿刺器研发与产业化项目	400,000.00			25,000.02			374,999.98	与收益相关
促进下肢骨愈合的体外应力刺激仪成果转化项目	380,000.00			30,000.00			350,000.00	与资产相关
骨科外固定器的技术研究	775,000.00			50,000.00			725,000.00	与资产相关

发与产业化项目								
新能源汽车专项补助款	253,000.00			69,000.00			184,000.00	与资产相关
金属脊柱接骨板系统的研发与产业化	365,000.00			30,000.00			335,000.00	与资产相关
厦门市骨科医疗器械工程技术研究中心	340,000.00			30,000.00			310,000.00	与资产相关
福建省骨科医疗企业企业工程技术研究中心	340,000.00			30,000.00			310,000.00	与资产相关
空心钉系统在骨科微创治疗的应用	316,666.66			25,000.00			291,666.66	与资产相关
促进下肢骨愈合的体外应力刺激仪的成果转化与产业化项目	316,666.67			25,000.00			291,666.67	与资产相关
医用钛和钛合金表面处理工艺及应用	300,000.00			25,000.00			275,000.00	与资产相关
外壳器械穿刺器系列产品技术攻关与产业化	289,337.75			52,665.60			236,672.15	与收益相关
骨科医疗器械空心钉系统技术攻关与产业化项目	367,500.00			35,000.00			332,500.00	与资产相关
一种新型股骨近端髓内内固定项目	183,333.33			25,000.00			158,333.33	与资产相关

的研发与产业化								
金属骨针系统的技术攻关与产业化项目	176,000.00			12,000.00			164,000.00	与资产相关
厦门市骨科医疗器械工程技术研究中心	146,666.67			20,000.00			126,666.67	与资产相关
可分离式微创牵开装置系统关键技术研发及产业化	160,000.00	200,000.00		51,666.68			308,333.32	与资产相关
厦门市骨科医疗器械工程技术研究中心	110,000.00			15,000.00			95,000.00	与资产相关
2015 年第二批科技政策兑现专项扶持资金	105,000.00			10,000.00			95,000.00	与资产相关
创新性企业扶持基金	80,000.00			5,000.00			75,000.00	与资产相关
企业技术改造补助	1,271,758.33			75,550.00			1,196,208.33	与资产相关
新兴产业专项资金	2,703,000.00			153,000.00			2,550,000.00	与资产相关
合计	31,809,726.10	200,000.00		2,681,242.30			29,328,483.80	--

52、其他非流动负债

不适用

53、股本

单位：元

	期初余额	本次变动增减（+、-）					期末余额
		发行新股	送股	公积金转股	其他	小计	
股份总数	400,100,000.00						400,100,000.00

其他说明：

经中国证券监督管理委员会《关于核准大博医疗科技股份有限公司首次公开发行股票的批复》（证监许可[2017]1606号）核准，公司获准向社会公开发行人民币普通股（A股）股票40,100,000股，每股面值1元，发行价为每股人民币11.56元，募集资金总额为463,556,000.00元，减除发行费用人民币37,337,366.88元后，募集资金净额为426,218,633.12元。其中，计入实收资本人民币40,100,000.00元，计入资本公积（股本溢价）386,118,633.12元。

54、其他权益工具

（1）期末发行在外的优先股、永续债等其他金融工具基本情况

不适用

（2）期末发行在外的优先股、永续债等金融工具变动情况表

不适用

55、资本公积

单位：元

项目	期初余额	本期增加	本期减少	期末余额
资本溢价（股本溢价）	412,117,564.96			412,117,564.96
其他资本公积				0.00
合计	412,117,564.96			412,117,564.96

56、库存股

不适用

57、其他综合收益

单位：元

项目	期初余额	本期发生额					期末余额
		本期所得税前发生额	减：前期计入其他综合收益当期转入损益	减：所得税费用	税后归属于母公司	税后归属于少数股东	
二、以后将重分类进损益的其他综合收益	-21,715.69	-48,851.59			-48,851.59		-70,567.28
外币财务报表折算差额	-21,715.69	-48,851.59			-48,851.59		-70,567.28
其他综合收益合计	-21,715.69	-48,851.59			-48,851.59		-70,567.28

58、专项储备

不适用

59、盈余公积

单位：元

项目	期初余额	本期增加	本期减少	期末余额
法定盈余公积	63,257,025.61	0.00	0.00	63,257,025.61
任意盈余公积	0.00	0.00	0.00	0.00
储备基金	0.00	0.00	0.00	0.00
企业发展基金	0.00	0.00	0.00	0.00
其他	0.00	0.00	0.00	0.00
合计	63,257,025.61	0.00	0.00	63,257,025.61

60、未分配利润

单位：元

项目	本期	上期
调整前上期末未分配利润	351,816,775.84	153,083,249.24
调整后期初未分配利润	351,816,775.84	153,083,249.24
加：本期归属于母公司所有者的净利润	175,283,424.06	295,556,287.57
减：提取法定盈余公积	0.00	28,422,760.97
应付普通股股利	160,037,533.28	68,400,000.00
期末未分配利润	367,062,666.62	351,816,775.84

调整期初未分配利润明细：

- 1)、由于《企业会计准则》及其相关新规定进行追溯调整，影响期初未分配利润 0.00 元。
- 2)、由于会计政策变更，影响期初未分配利润 0.00 元。
- 3)、由于重大会计差错更正，影响期初未分配利润 0.00 元。
- 4)、由于同一控制导致的合并范围变更，影响期初未分配利润 0.00 元。
- 5)、其他调整合计影响期初未分配利润 0.00 元。

61、营业收入和营业成本

单位：元

项目	本期发生额		上期发生额	
	收入	成本	收入	成本
主营业务	350,737,510.87	61,472,113.62	275,130,480.18	47,924,829.17

其他业务	1,535,151.07	670,243.36	949,138.75	
合计	352,272,661.94	62,142,356.98	276,079,618.93	47,924,829.17

62、税金及附加

单位：元

项目	本期发生额	上期发生额
城市维护建设税	2,600,072.33	3,272,030.63
教育费附加	2,311,940.57	2,337,164.73
房产税	1,217,947.29	630,729.18
土地使用税	300,306.72	150,153.36
车船使用税	12,479.66	5,159.66
印花税	80,249.00	75,767.06
合计	6,522,995.57	6,471,004.62

63、销售费用

单位：元

项目	本期发生额	上期发生额
职工薪酬	18,660,333.77	13,900,561.81
市场开发及学术推广费	16,090,002.82	4,470,488.95
办公差旅费	8,238,244.78	5,988,847.33
储运配送费	5,412,997.94	3,198,791.28
业务招待费	1,324,812.20	1,007,461.75
其他	1,671,173.09	249,779.87
合计	51,397,564.60	28,815,930.99

64、管理费用

单位：元

项目	本期发生额	上期发生额
技术开发费	30,352,876.85	27,210,462.89
职工薪酬	7,990,974.61	6,529,068.90
折旧、摊销	4,240,538.40	5,152,829.25
办公差旅费	2,058,880.55	1,689,897.69
咨询服务费	1,251,672.96	741,177.07
业务招待费	654,444.31	132,547.34

其他	2,572,022.86	1,104,611.27
合计	49,121,410.54	42,560,594.41

65、财务费用

单位：元

项目	本期发生额	上期发生额
利息支出	0.00	0.00
利息收入	-9,444,991.68	-423,288.25
汇兑损益	-1,479,468.50	2,148,102.89
手续费及其他	41,428.31	41,002.76
合计	-10,883,031.87	1,765,817.40

其他说明：

利息收入的增加，主要系本期赎回结构性存款所产生的收益增加所致。

66、资产减值损失

单位：元

项目	本期发生额	上期发生额
一、坏账损失	2,242,497.24	-39,608.20
二、存货跌价损失	2,284,088.28	937,771.31
合计	4,526,585.52	898,163.11

67、公允价值变动收益

单位：元

产生公允价值变动收益的来源	本期发生额	上期发生额
以公允价值计量的且其变动计入当期损益的金融资产	2,934,968.48	
其中：衍生金融工具产生的公允价值变动收益	2,934,968.48	
合计	2,934,968.48	

68、投资收益

单位：元

项目	本期发生额	上期发生额
权益法核算的长期股权投资收益	-484,105.26	-161,230.02

理财产品收益	6,425,406.25	2,307,090.66
合计	5,941,300.99	2,145,860.64

69、资产处置收益

单位：元

资产处置收益的来源	本期发生额	上期发生额
固定资产处置利得	-115,618.54	-212,086.85

70、其他收益

单位：元

产生其他收益的来源	本期发生额	上期发生额
收到科创委资助金	182,000.00	0.00
科技创新专项资金	22,499.00	
2017 年度外经贸发展专项第四批项目	55,000.00	
厦门市科学技术局，企业研发经费补助	52,000.00	
厦门市科学技术局 企业研发补助	21,000.00	
厦门市商务局 2017 外经贸发展第二批项目	50,000.00	
2018 年第二批科技项目市级高企奖励	100,000.00	
科技定额兑现政策	150,000.00	
2018 年第四批科技项目 2 类医疗器械证	400,000.00	
厦门市科学技术局，企业研发经费补助	185,300.00	
外壳器械穿刺器系列产品技术攻关与产业化	39,522.24	
外科医疗器械一次性腹腔镜用穿刺器研发与产业化项目	33,438.88	
2018 年第三批科技项目高企认定奖励	200,000.00	
厦门市科学技术局，企业研发经费补助	89,900.00	
厦门市科学技术局-企业研发补助	18,600.00	
2015 年市级科技计划项目	12,000.00	
厦门市科学技术局 企业研发补助	63,800.00	
2018 年第四批科技项目 3 类医疗	800,000.00	
厦门市科学技术局 企业研发经费补助	78,000.00	
厦门市海沧区劳动就业中心，劳务协作	27,000.00	
厦门市海沧区财政局，2017 年度增产用	55,600.00	

电奖励		
收技改项目中央专款	122,500.00	
收到海沧科技局技改补助	70,000.00	
科技政策定额扶持资金	25,000.00	
收款.海沧科学技术局,扶持金	20,000.00	
收收财政局重大科技项目	21,000.00	
技改扶持补助--海沧科技局	40,000.00	
技改扶持补助--海沧科技局	10,000.00	
收厦门市财政局技术改造补助	91,500.00	
财政局补助“科技政策定额扶持”	14,000.00	
项目建设配套扶持	125,000.00	
海沧区 2012 年企业技术改造	50,000.00	
厦门市财政局科技政策定额扶持资金,	15,000.00	
2014 年第一批重点产学研资金	25,000.00	
空心钉系统在骨科微创治疗的应用	12,500.00	
促进项目成果转化扶持	30,000.00	
省级（企业）工程技术研究中心	30,000.00	
2013 年重点制造业企业技改财政扶持	50,000.00	
科技政策定额扶持资金	10,000.00	
空心钉系统在骨科微创治疗的应用	12,500.00	
厦门科学技术局，补贴	30,000.00	
厦门市财政局，2015 产品转型升级	902,500.00	
厦门海沧区经济贸易发展局，2014 年第三季度直供区	33,360.00	
厦门市财政局，促进下肢愈合的体外应力刺激仪成果转化项目奖励	25,000.00	
购入电动客车两部，Z040025、Z040026	69,000.00	
厦门市海沧区科技和信息化局，2014 年度高新技术企业科技成果转换奖励	342,500.00	
厦门市科学信息局，促进下肢愈合的体外应力（上年促进下肢愈合的体外应力刺激仪成果转化项目的本期新增）	30,000.00	
厦门市海沧区财政局，可分离式微创牵开装置系统	10,000.00	
厦门市海沧区财政局，金属接骨螺钉的研发	35,000.00	

厦门市海沧区财政局，骨科外固定器的技术研发	25,000.00	
厦门市海沧区财政局，金属接骨螺钉的研发	15,000.00	
厦门市海沧区财政局，骨科外固定器的技术研发	25,000.00	
厦门市海沧区财政局，2016 年企业技术改造补助	75,550.00	
厦门市发展和改革委员会，区集聚发展试点企业“创伤脊柱骨科耗材扩产项目”专项补助资金	153,000.00	
厦门市海沧区财政局，可分离式微创牵开装置系统	41,666.68	
厦门市海沧区财政局，展位费补贴	31,000.00	
厦门市海沧区财政局，企业上市扶持资金	500,000.00	
厦门市金融工作办公室，企业上市扶持资金	500,000.00	
厦门市科学技术局，企业研发补助	972,200.00	
厦门市科学技术局，市科技进步奖三等奖奖金（科技定额兑现政策 2040）	50,000.00	
厦门市质量技术监督局，优质品牌奖励金	30,000.00	
其他	24,434.50	
合计	7,329,871.30	0.00

71、营业外收入

单位：元

项目	本期发生额	上期发生额	计入当期非经常性损益的金额
政府补助		4,912,239.69	
代扣代缴手续费	83,047.37		83,047.37
其他	250,084.03	38,930.03	250,084.03
合计	333,131.40	4,951,169.72	333,131.40

计入当期损益的政府补助：

单位：元

补助项目	发放主体	发放原因	性质类型	补贴是否影	是否特殊补	本期发生金	上期发生金	与资产相关/

				响当年盈亏	贴	额	额	与收益相关
市产业转型升级专项资金（两化融合、制造业服务化）项目支持	厦门市财政局	补助	因符合地方政府招商引资等地方性扶持政策而获得的补助	否	否		1,000,000.00	与收益相关
外科医疗器械一次性腹腔镜用穿刺器研发与产业化项目补助	厦门市财政局	补助	因研究开发、技术更新及改造等获得的补助	否	否		500,000.00	与收益相关
外经贸发展第四批项目外贸展会补贴款	厦门市经贸局	补助	因符合地方政府招商引资等地方性扶持政策而获得的补助	否	否		210,672.00	与收益相关
2016 年第一批高新技术企业认定奖励款	厦门市科学技术局	奖励	因研究开发、技术更新及改造等获得的补助	否	否		200,000.00	与收益相关
省外集中采购奖励款	厦门市财政局	奖励	因符合地方政府招商引资等地方性扶持政策而获得的补助	否	否		190,000.00	与收益相关
2016 年厦门市科学技术奖励款	厦门市科学技术局	奖励	因研究开发、技术更新及改造等获得的补助	否	否		100,000.00	与收益相关
2016 年度纳税大户奖励款	厦门市海沧区财政局	奖励	因符合地方政府招商引资等地方性扶持政策而获得的补助	否	否		100,000.00	与收益相关
各季度增产用电奖励款	厦门市海沧区财政局	奖励	因从事国家鼓励和扶持特定行业、产业而获得的补助（按国家级政策规定	否	否		62,050.00	与收益相关

			依法取得)					
与资产及收益相关的政府补助使用或摊销后转入		奖励	因研究开发、技术更新及改造等获得的补助	否	否		2,455,760.02	与资产相关
其他				否	否		93,757.67	与收益相关
合计	--	--	--	--	--		4,912,239.69	--

72、营业外支出

单位：元

项目	本期发生额	上期发生额	计入当期非经常性损益的金额
对外捐赠	300,000.00		300,000.00
资产毁损报废损失	26,178.66		26,178.66
其他	12,296.26	131.75	12,296.26
合计	338,474.92	131.75	338,474.92

73、所得税费用

(1) 所得税费用表

单位：元

项目	本期发生额	上期发生额
当期所得税费用	26,994,920.19	21,556,027.57
递延所得税费用	84,269.35	-625,020.86
合计	27,079,189.54	20,931,006.71

(2) 会计利润与所得税费用调整过程

单位：元

项目	本期发生额
利润总额	205,529,959.31
按法定/适用税率计算的所得税费用	30,829,493.90
子公司适用不同税率的影响	8,235.43
调整以前期间所得税的影响	-96,187.31
非应税收入的影响	72,615.79

不可抵扣的成本、费用和损失的影响	531,860.02
使用前期未确认递延所得税资产的可抵扣亏损的影响	-494,663.29
本期未确认递延所得税资产的可抵扣暂时性差异或可抵扣亏损的影响	-1,619,232.06
技术开发费加价扣除影响	-2,152,932.94
所得税费用	27,079,189.54

74、其他综合收益

详见附注本项目注释之 57、其他综合收益。

75、现金流量表项目

(1) 收到的其他与经营活动有关的现金

单位：元

项目	本期发生额	上期发生额
收到与收益相关的政府补助	4,643,924.50	2,456,479.67
收回的银行承兑汇票保证金、保函及信用证保证金	2,269,046.20	0.00
其他	1,072,681.61	850,672.57
合计	7,985,652.31	3,307,152.24

(2) 支付的其他与经营活动有关的现金

单位：元

项目	本期发生额	上期发生额
支付办公差旅费	9,312,890.37	8,986,524.61
支付技术开发费	10,921,188.26	10,714,693.86
支付储运配送费	7,176,539.90	5,477,565.77
市场开发及学术推广费	10,518,624.26	3,553,818.82
支付咨询服务费	4,047,822.16	741,177.07
支付业务招待费	1,262,569.38	1,174,983.87
其他	9,155,056.06	583,937.39
合计	52,394,690.39	31,232,701.39

(3) 收到的其他与投资活动有关的现金

单位：元

项目	本期发生额	上期发生额
收到定期存款/结构性存款本金及利息	703,511,160.00	
收到与资产相关政府补助		800,000.00
收回关联方拆借款本金及利息		
合计	703,511,160.00	800,000.00

(4) 支付的其他与投资活动有关的现金

单位：元

项目	本期发生额	上期发生额
定期存款/结构性存款存出	911,197,640.00	45,578,120.00
合计	911,197,640.00	45,578,120.00

(5) 收到的其他与筹资活动有关的现金

单位：元

项目	本期发生额	上期发生额
收到贴息资金	0.00	0.00

(6) 支付的其他与筹资活动有关的现金

单位：元

项目	本期发生额	上期发生额
偿还关联方拆借资金	0.00	0.00
支付首次公开发行股票费用	0.00	0.00

76、现金流量表补充资料**(1) 现金流量表补充资料**

单位：元

补充资料	本期金额	上期金额
1. 将净利润调节为经营活动现金流量：	--	--
净利润	178,450,769.77	133,597,084.28
加：资产减值准备	3,838,477.01	898,163.11
固定资产折旧、油气资产折耗、生产性生物资产折旧	8,277,648.73	9,887,080.54
无形资产摊销	2,220,427.00	1,946,302.39

长期待摊费用摊销	556,715.51	569,382.52
处置固定资产、无形资产和其他长期资产的损失（收益以“-”号填列）	-115,618.54	212,086.85
固定资产报废损失（收益以“-”号填列）	-26,178.66	
公允价值变动损失（收益以“-”号填列）	-2,934,968.48	
财务费用（收益以“-”号填列）	-9,104,374.75	1,748,023.52
投资损失（收益以“-”号填列）	-5,941,300.99	-2,145,860.64
递延所得税资产减少（增加以“-”号填列）	-171,864.27	-625,020.86
递延所得税负债增加（减少以“-”号填列）	256,133.62	
存货的减少（增加以“-”号填列）	-25,313,139.89	-13,686,039.12
经营性应收项目的减少（增加以“-”号填列）	-54,894,735.66	-13,589,101.74
经营性应付项目的增加（减少以“-”号填列）	7,897,385.13	-10,463,585.39
经营活动产生的现金流量净额	102,995,375.53	108,348,515.46
2. 不涉及现金收支的重大投资和筹资活动：	--	--
3. 现金及现金等价物净变动情况：	--	--
现金的期末余额	89,289,719.71	25,857,732.23
减：现金的期初余额	133,157,014.47	41,785,822.80
加：现金等价物的期末余额	0.00	0.00
减：现金等价物的期初余额	0.00	0.00
现金及现金等价物净增加额	-43,867,294.76	-15,928,090.57

（2）本期支付的取得子公司的现金净额

单位：元

	金额
本期发生的企业合并于本期支付的现金或现金等价物	0.00
其中：	--
其中：	--
其中：	--
取得子公司支付的现金净额	0.00

（3）本期收到的处置子公司的现金净额

不适用

(4) 现金和现金等价物的构成

单位：元

项目	期末余额	期初余额
一、现金	89,289,719.71	133,157,014.47
其中：库存现金	43,293.73	5,393.48
可随时用于支付的银行存款	89,246,425.98	133,151,620.99
二、现金等价物	0.00	0.00
三、期末现金及现金等价物余额	89,289,719.71	133,157,014.47

其他说明：

期末合并现金流量表“期末现金及现金等价物余额”为89,289,719.71元，合并资产负债表日“货币资金”余额为727,665,999.71元，差异638,376,280.00元，系合并现金流量表“期末现金及现金等价物余额”扣除了不符合现金及现金等价物标准的定期存款638,376,280.00元。

期初合并现金流量表“期初现金及现金等价物余额”为133,157,014.47元，合并资产负债表日“货币资金”余额为512,874,254.47元，差异379,717,240.00元，系合并现金流量表“期初现金及现金等价物余额”扣除了不符合现金及现金等价物标准的定期存款379,717,240.00元。

77、所有者权益变动表项目注释

说明对上年期末余额进行调整的“其他”项目名称及调整金额等事项：

无

78、所有权或使用权受到限制的资产

单位：元

项目	期末账面价值	受限原因
货币资金	638,376,280.00	不属于现金及现金等价物
合计	638,376,280.00	--

79、外币货币性项目**(1) 外币货币性项目**

单位：元

项目	期末外币余额	折算汇率	期末折算人民币余额
其中：美元	9,210,011.89	6.6166	60,938,964.68
港币	75.57	0.8431	63.71
卢布	300.00	0.1054	31.62

澳元	220.00	4.8633	1,069.93
其中：美元	1,698,638.24	6.6166	11,239,209.78

(2) 境外经营实体说明，包括对于重要的境外经营实体，应披露其境外主要经营地、记账本位币及选择依据，记账本位币发生变化的还应披露原因。

适用 不适用

80、套期

不适用

81、其他

无

八、合并范围的变更

1、非同一控制下企业合并

(1) 本期发生的非同一控制下企业合并

不适用

(2) 合并成本及商誉

不适用

(3) 被购买方于购买日可辨认资产、负债

不适用

(4) 购买日之前持有的股权按照公允价值重新计量产生的利得或损失

是否存在通过多次交易分步实现企业合并并且在报告期内取得控制权的交易

是 否

(5) 购买日或合并当期期末无法合理确定合并对价或被购买方可辨认资产、负债公允价值的相关说明

不适用

(6) 其他说明

不适用

2、同一控制下企业合并

(1) 本期发生的同一控制下企业合并

不适用

(2) 合并成本

不适用

(3) 合并日被合并方资产、负债的账面价值

不适用

3、反向购买

不适用

4、处置子公司

是否存在单次处置对子公司投资即丧失控制权的情形

是 否

是否存在通过多次交易分步处置对子公司投资且在本期丧失控制权的情形

是 否

5、其他原因的合并范围变动

说明其他原因导致的合并范围变动（如，新设子公司、清算子公司等）及其相关情况：

无

6、其他

本期合并报表范围新增子公司2家，分别为：

Double Medical Chile SPA（中文简称“大博智利”），由大博医疗科技股份有限公司100%新设成立。注册地为境外智利，成立于2018年3月28日，注册资本为6000万智利比索，公司主要经营医疗器械的批发和零售。

ДАБЛ МЕДИКАЛ.РУ（中文简称“大博俄罗斯”），大博医疗科技股份有限公司持股75%，注册地为俄罗斯，成立于2018年2月19日，注册资本为10,000卢布，主营医疗器械的生产和销售。

九、在其他主体中的权益

1、在子公司中的权益

(1) 企业集团的构成

子公司名称	主要经营地	注册地	业务性质	持股比例		取得方式
				直接	间接	
厦门大博精工微创科技有限公司	厦门	厦门	制造业	100.00%		同一控制下企业合并
博益宁（厦门）医疗器械有限公司	厦门	厦门	制造业	100.00%		同一控制下企业合并
厦门尼罗马特科技有限公司	厦门	厦门	制造业	100.00%		同一控制下企业合并
沃思坦医疗器械有限公司	台湾	台湾	制造业	100.00%		同一控制下企业合并
厦门登德玛科技有限公司	厦门	厦门	制造业	90.00%		同一控制下企业合并
萨科（厦门）医疗科技有限公司	厦门	厦门	制造业	85.00%		同一控制下企业合并
施爱德（厦门）医疗器材有限公司	厦门	厦门	制造业	51.00%		同一控制下企业合并
深圳市沃尔德外科医疗器械技术有限公司	深圳	深圳	制造业	90.00%		同一控制下企业合并
厦门大博颖精医疗器械有限公司	厦门	厦门	批发和零售业	100.00%		投资设立
美精技医疗器械(上海)有限公司	上海	上海	批发和零售业	100.00%		非同一控制下企业合并
Double Medical Chile SPA（中文简称“大博智利”）	智利	智利	批发和零售业	100.00%		投资设立
ДАБЛ МЕДИКАЛ.РУ（中文简称“大博俄罗斯”）	俄罗斯	俄罗斯	制造业	75.00%		投资设立

在子公司的持股比例不同于表决权比例的说明：

无

持有半数或以下表决权但仍控制被投资单位、以及持有半数以上表决权但不控制被投资单位的依据：

无

对于纳入合并范围的重要的结构化主体，控制的依据：

无

确定公司是代理人还是委托人的依据：

无

其他说明：

无

(2) 重要的非全资子公司

单位：元

子公司名称	少数股东持股比例	本期归属于少数股东的损益	本期向少数股东宣告分派的股利	期末少数股东权益余额
厦门登德玛科技有限公司	10.00%	-41,804.55	0.00	-198,118.45
萨科（厦门）医疗科技有限公司	15.00%	-8,457.16	0.00	338,119.31
施爱德（厦门）医疗器械有限公司	49.00%	3,049,889.54	0.00	9,066,973.54
深圳市沃尔德外科医疗器械技术有限公司	10.00%	167,717.88	0.00	5,230,722.83

子公司少数股东的持股比例不同于表决权比例的说明：

无

(3) 重要非全资子公司的主要财务信息

单位：元

子公司名称	期末余额						期初余额					
	流动资产	非流动资产	资产合计	流动负债	非流动负债	负债合计	流动资产	非流动资产	资产合计	流动负债	非流动负债	负债合计
厦门登德玛科技有限公司	964,545.09	1,599,525.06	2,564,070.15	4,545,254.63	0.00	4,545,254.63	429,399.13	1,922,865.91	2,352,265.04	3,915,404.00	0.00	3,915,404.00
萨科（厦门）医疗科技有限公司	5,486,010.58	681,141.57	6,167,152.15	3,913,023.44	0.00	3,913,023.44	4,035,330.93	699,911.53	4,735,242.46	2,424,732.68	0.00	2,424,732.68

施爱德 (厦门) 医疗器 材有限 公司	21,786,1 92.32	2,077,56 0.68	23,863,7 53.00	4,748,05 3.18	611,672. 13	5,359,72 5.31	15,535,4 65.67	1,631,55 0.68	17,167,0 16.35	4,197,91 5.28	689,337. 75	4,887,25 3.03
深圳市 沃尔德 外科医 疗器械 技术有 限公司	50,089,9 38.71	6,163,22 7.69	56,253,1 66.40	3,945,93 8.07	0.00	3,945,93 8.07	50,247,2 10.53	8,427,77 2.02	58,674,9 82.55	8,044,93 3.02	0.00	8,044,93 3.02

单位：元

子公司名称	本期发生额				上期发生额			
	营业收入	净利润	综合收益总 额	经营活动现 金流量	营业收入	净利润	综合收益总 额	经营活动现 金流量
厦门登德玛 科技有限 公司	673,856.64	-418,045.52	-418,045.52	452,133.99	1,297,862.72	-1,355,308.64	-1,355,308.64	841,078.02
萨科(厦 门)医疗 科技有 限公司	3,548,378.47	-56,381.07	-56,381.07	-117,945.03	6,305,106.84	-274,143.86	-274,143.86	55,538.42
施爱德(厦 门)医疗 器材有 限公司	19,355,784.52	6,224,264.37	6,224,264.37	4,714,746.73	29,898,958.78	9,381,643.60	9,381,643.60	6,748,949.09
深圳市沃 尔德外 科医疗 器械技 术有限 公司	14,055,013.27	1,677,178.80	1,677,178.80	5,690,598.68	28,792,078.73	6,193,358.43	6,193,358.43	12,648,896.22

(4) 使用企业集团资产和清偿企业集团债务的重大限制

不适用

(5) 向纳入合并财务报表范围的结构化主体提供的财务支持或其他支持

不适用

2、在子公司的所有者权益份额发生变化且仍控制子公司的交易**(1) 在子公司所有者权益份额发生变化的情况说明**

不适用

(2) 交易对于少数股东权益及归属于母公司所有者权益的影响

不适用

3、在合营安排或联营企业中的权益

(1) 重要的合营企业或联营企业

合营企业或联营企业名称	主要经营地	注册地	业务性质	持股比例		对合营企业或联营企业投资的会计处理方法
				直接	间接	
厦门医疗器械研发检测中心有限公司	厦门	厦门	外科医疗器械公共技术服务	25.00%		权益法核算

在合营企业或联营企业的持股比例不同于表决权比例的说明：

2015年,公司与厦门产业技术研究院共同出资设立厦门医疗器械研发检测中心有限公司,本公司实际持股比例为25%,但根据该公司章程的相关规定,公司股东会表决权比例为40%。

持有 20% 以下表决权但具有重大影响,或者持有 20% 或以上表决权但不具有重大影响的依据:

无

(2) 重要合营企业的主要财务信息

不适用

(3) 重要联营企业的主要财务信息

不适用

(4) 不重要的合营企业和联营企业的汇总财务信息

单位：元

	期末余额/本期发生额	期初余额/上期发生额
合营企业:	--	--
下列各项按持股比例计算的合计数	--	--
联营企业:	--	--
投资账面价值合计	1,196,696.40	1,680,801.66
下列各项按持股比例计算的合计数	--	--
--净利润	-484,105.26	-161,230.02
--综合收益总额	-484,105.26	-161,230.02

(5) 合营企业或联营企业向本公司转移资金的能力存在重大限制的说明

不适用

(6) 合营企业或联营企业发生的超额亏损

不适用

(7) 与合营企业投资相关的未确认承诺

不适用

(8) 与合营企业或联营企业投资相关的或有负债

不适用

4、重要的共同经营

不适用

5、在未纳入合并财务报表范围的结构化主体中的权益

不适用

6、其他

无

十、与金融工具相关的风险

本公司从事风险管理的目标是在风险和收益之间取得平衡，将风险对本公司经营业绩的负面影响降至最低水平，使股东和其他权益投资者的利益最大化。基于该风险管理目标，本公司风险管理的基本策略是确认和分析本公司面临的各种风险，建立适当的风险承受底线和进行风险管理，并及时可靠地对各种风险进行监督，将风险控制在限定的范围内。

本公司在日常活动中面临各种与金融工具相关的风险，主要包括信用风险、流动风险及市场风险。管理层已审议并批准管理这些风险的政策，概括如下。

(一) 信用风险

信用风险，是指金融工具的一方不能履行义务，造成另一方发生财务损失的风险。

本公司的信用风险主要来自银行存款和应收款项。为控制上述相关风险，本公司分别采取了以下措施。

1. 银行存款

本公司将银行存款存放于信用评级较高的金融机构，故其信用风险较低。

2. 应收款项

本公司定期对采用信用方式交易的客户进行信用评估。根据信用评估结果，本公司选择与经认可的且信用良好的客户进行交易，并对其应收款项余额进行监控，以确保本公司不会面临重大坏账风险。

由于本公司的应收账款风险点分布于多个合作方和多个客户，截至2018年06月30日，本公司应收账款的15.23%(2017年12月31日：12.40%源于余额前五名客户，本公司不存在重大的信用集中风险。

(1) 本公司的应收款项中未逾期且未减值的金额，以及虽已逾期但未减值的金额和逾期账龄分析如下：

单位：元

项 目	期末数				合 计
	未逾期未减值	已逾期未减值			
		1年以内	1-2年	2年以上	
应收票据	867,541.00				867,541.00
应收利息	2,631,941.42				2,631,941.42
小 计	3,499,482.42				3,499,482.42

(续上表)

项 目	期初数				合 计
	未逾期未减值	已逾期未减值			
		1年以内	1-2年	2年以上	
应收票据	2,832,531.78				2,832,531.78
应收利息	1,661,498.73				1,661,498.73
小 计	4,494,030.51				4,494,030.51

(2) 单项计提减值的应收款项情况见本财务报表附注合并财务报表项目注释之应收款项说明。

(二) 流动风险

流动风险，是指本公司在履行以交付现金或其他金融资产的方式结算的义务时发生资金短缺的风险。流动风险可能源于无法尽快以公允价值售出金融资产；或者源于对方无法偿还其合同债务；或者源于提前到期的债务；或者源于无法产生预期的现金流量。

为控制该项风险，本公司综合运用票据结算、银行借款等多种融资手段，并采取长、短期融资方式适当结合，优化融资结构的方法，保持融资持续性与灵活性之间的平衡。本公司已从多家商业银行取得银行授信额度以满足营运资金需求和资本开支。

金融负债按剩余到期日分类

单位：元

项 目	期末数				
	账面价值	未折现合同金额	1年以内	1-3年	3年以上
应付账款	45,617,707.76	45,617,707.76	45,617,707.76		
其他应付款	10,955,191.55	10,955,191.55	10,955,191.55		
小 计	56,572,899.31	56,572,899.31	56,572,899.31		

(续上表)

项 目	期初数				
	账面价值	未折现合同金额	1年以内	1-3年	3年以上
应付账款	31,954,537.02	31,954,537.02	31,954,537.02		
其他应付款	12,586,921.73	12,586,921.73	12,586,921.73		
小 计	44,541,458.75	44,541,458.75	44,541,458.75		

(三) 市场风险

市场风险，是指金融工具的公允价值或未来现金流量因市场价格变动而发生波动的风险。市场风险主要包括利率风险和外汇风险。

1. 利率风险

利率风险，是指金融工具的公允价值或未来现金流量因市场利率变动而发生波动的风险。本公司面临的市场利率变动的风险主要与本公司以浮动利率计息的借款有关。

截至2018年06月30日，本公司不存在以浮动利率计息的借款，因此，不会对本公司的利润总额和股东权益产生重大的影响。

2. 外汇风险

外汇风险，是指金融工具的公允价值或未来现金流量因外汇汇率变动而发生波动的风险。本公司面临的汇率变动的风险主要与本公司外币货币性资产和负债有关。对于外币资产和负债，如果出现短期的失衡情况，本公司会在必要时按市场汇率买卖外币，以确保将净风险敞口维持在可接受的水平。

本公司期末外币货币性资产和负债情况见本财务报表附注合并财务报表项目注释其他之外币货币性项目说明。

十一、公允价值的披露

1、以公允价值计量的资产和负债的期末公允价值

单位：元

项目	期末公允价值			
	第一层次公允价值计量	第二层次公允价值计量	第三层次公允价值计量	合计
一、持续的公允价值计量	--	--	--	--
(3) 衍生金融资产		2,934,968.48		2,934,968.48
持续以公允价值计量的资产总额		2,934,968.48		2,934,968.48
二、非持续的公允价值计量	--	--	--	--

2、持续和非持续第一层次公允价值计量项目市价的确定依据

无

3、持续和非持续第二层次公允价值计量项目，采用的估值技术和重要参数的定性及定量信息

无

4、持续和非持续第三层次公允价值计量项目，采用的估值技术和重要参数的定性及定量信息

无

5、持续的第三层次公允价值计量项目，期初与期末账面价值间的调节信息及不可观察参数敏感性分析

无

6、持续的公允价值计量项目，本期内发生各层级之间转换的，转换的原因及确定转换时点的政策

无

7、本期内发生的估值技术变更及变更原因

无

8、不以公允价值计量的金融资产和金融负债的公允价值情况

无

9、其他

无

十二、关联方及关联交易

1、本企业的母公司情况

母公司名称	注册地	业务性质	注册资本	母公司对本企业的持股比例	母公司对本企业的表决权比例
昌都市大博通商医疗投资管理有限公司	西藏昌都市	投资管理	5000.00 万元	44.97%	44.97%

本企业的母公司情况的说明

无

本企业最终控制方是林志雄、林志军兄弟。

2、本企业的子公司情况

本企业子公司的情况详见附注其他主体中的权益之说明。

3、本企业合营和联营企业情况

本企业重要的合营或联营企业详见附注。

本期与本公司发生关联方交易，或前期与本公司发生关联方交易形成余额的其他合营或联营企业情况如下：

合营或联营企业名称	与本企业关系
厦门医疗器械研发检测中心有限公司	联营企业

4、其他关联方情况

其他关联方名称	其他关联方与本企业关系
漳州市第三医院	同受最终控制方控制

5、关联交易情况

(1) 购销商品、提供和接受劳务的关联交易

采购商品/接受劳务情况表

单位：元

关联方	关联交易内容	本期发生额	获批的交易额度	是否超过交易额度	上期发生额
厦门医疗器械研发检测中心有限公司	采购原材料、接受检测服务	796,155.08		否	

出售商品/提供劳务情况表

单位：元

关联方	关联交易内容	本期发生额	上期发生额
漳州市第三医院	销售商品	630,664.04	501,575.69

(2) 关联受托管理/承包及委托管理/出包情况

不适用

(3) 关联租赁情况

不适用

(4) 关联担保情况

不适用

(5) 关联方资金拆借

不适用

(6) 关联方资产转让、债务重组情况

不适用

(7) 关键管理人员报酬

单位：元

项目	本期发生额	上期发生额
关键管理人员薪酬	2,356,900.00	2,307,800.00

(8) 其他关联交易

不适用

6、关联方应收应付款项**(1) 应收项目**

单位：元

项目名称	关联方	期末余额		期初余额	
		账面余额	坏账准备	账面余额	坏账准备
应收账款	漳州市第三医院	552,384.28	27,619.21	694,148.19	34,707.41
小计		552,384.28	27,619.21	694,148.19	34,707.41

(2) 应付项目

单位：元

项目名称	关联方	期末账面余额	期初账面余额
应付账款	厦门医疗器械研发检测中心有限公司	650,000.00	9,922.63
小计		650,000.00	9,922.63

7、关联方承诺

不适用

8、其他

不适用

十三、股份支付**1、股份支付总体情况** 适用 不适用**2、以权益结算的股份支付情况** 适用 不适用**3、以现金结算的股份支付情况** 适用 不适用

4、股份支付的修改、终止情况

不适用

5、其他

不适用

十四、承诺及或有事项

1、重要承诺事项

资产负债表日存在的重要承诺

截至资产负债表日，本公司不存在需要披露的重要承诺事项。

2、或有事项

(1) 资产负债表日存在的重要或有事项

1. 未决诉讼仲裁形成的或有负债及其财务影响

2017年5月15日，本公司收到湖南省长沙市中级人民法院寄送的应诉通知书及民事诉讼举证通知书，该院受理了斯恩蒂斯有限公司诉本公司、湖南德荣医疗健康产业有限公司及湖南德荣医疗器械物流配送服务有限公司（以下简称湖南德荣）的5起案件，案号为（2017）湘01民初427-431号。

原告斯恩蒂斯（Synthes，又译为“辛迪斯”）有限公司是美国强生公司的子公司，是公司的主要竞争对手之一，其诉本公司侵犯其第200880103402.7号高度多功能可变角骨板系统、第99816446.1号骨板、第00818648.0号接骨板及包括所诉接骨板的固定装置、第99816450.X号用于锥螺纹的骨板、第03827088.9号用于治疗股骨骨折的装置共5项专利。

原告的主要诉讼请求包括：判令本公司停止侵权行为，停止制造、销售、出口侵权产品；判令湖南德荣停止侵权行为，停止销售、许诺销售侵权产品；判令三被告销毁所有库存侵权产品，追回并销毁尚未出售的侵权产品；判令本公司赔偿原告经济损失共2,600万元。

针对原告诉讼中提到的产品及专利，公司已对涉诉产品及可能有类似设计的产品进行了规避设计。针对本公司新产品的规避设计，北京市立方律师事务所出具了法律意见书，该所认为公司提供的新产品技术方案与原告提及的ZL99816446.1、ZL00818648.0、ZL99816450.X、ZL03827088.9、ZL200880103402.7号发明专利的技术特征存在不同之处，与相关专利技术特征基本不等同，新产品技术方案基本未落入上述专利的保护范围。因此本公司未来的业务预计不会受到本次诉讼的影响。

公司已就上述专利向中华人民共和国知识产权局提出专利无效宣告请求，知识产权局已经判定第200880103402.7号高度多功能可变角骨板系统无效；第00818648.0号接骨板及包括所诉接骨板的固定装置、第99816450.X号用于锥螺纹的骨板、第03827088.9号用于治疗股骨骨折的装置部分无效；第99816446.1号骨板有效。

本公司的实际控制人对本次诉讼可能对公司造成的影响出具了承诺函，承诺如公司因上述案件（及其上诉案件）败诉受到任何经济损失，均由实际控制人承担，实际控制人将在上述案件判决生效之日起5日内无偿以等额现金向本公司补足。

(2) 公司没有需要披露的重要或有事项，也应予以说明

公司不存在需要披露的重要或有事项。

3、其他

不适用

十五、资产负债表日后事项

1、重要的非调整事项

不适用

2、利润分配情况

不适用

3、销售退回

不适用

4、其他资产负债表日后事项说明

不适用

十六、其他重要事项

1、前期会计差错更正

(1) 追溯重述法

不适用

(2) 未来适用法

不适用

2、债务重组

不适用

3、资产置换

(1) 非货币性资产交换

不适用

(2) 其他资产置换

不适用

4、年金计划

不适用

5、终止经营

不适用

6、分部信息

(1) 报告分部的确定依据与会计政策

公司以内部组织结构、管理要求、内部报告制度等为依据确定报告分部，并以地区分部/产品分部为基础确定报告分部。分别对创伤类产品销售业务、脊柱类产品销售业务、神经外科类产品销售业务及手术器械类产品销售业务等的经营业绩进行考核。与各分部共同使用的资产、负债按照规模比例在不同的分部之间分配。

(2) 报告分部的财务信息

单位：元

项目	主营业务收入	主营业务成本	分部间抵销	合计
地区分部：				
境内	318,141,614.47	54,154,691.66		
境外	32,595,896.40	7,317,421.96		
合计	350,737,510.87	61,472,113.62		
产品分部：				
创伤类产品	220,549,603.32	28,542,466.73		
脊柱类产品	71,453,888.51	7,367,454.60		
神经外科类产品	13,996,658.31	2,517,037.39		
手术器械	7,491,515.47	4,989,065.28		
其他产品	37,245,845.26	18,056,089.62		
合计	350,737,510.87	61,472,113.62		

(3) 公司无报告分部的，或者不能披露各报告分部的资产总额和负债总额的，应说明原因

不适用

(4) 其他说明

公司地区分部和产品分布系按照产品最终实现销售地和主要产品分别进行划分的，因公司原材料、固定资产等存在共同使用的情况，公司尚不能够准确划分直接归属于某一分部的经营资产和负债。

7、其他对投资者决策有影响的重要交易和事项

不适用

8、其他

不适用

十七、母公司财务报表主要项目注释

1、应收账款

(1) 应收账款分类披露

单位：元

类别	期末余额					期初余额				
	账面余额		坏账准备		账面价值	账面余额		坏账准备		账面价值
	金额	比例	金额	计提比例		金额	比例	金额	计提比例	
按信用风险特征组合计提坏账准备的应收账款	110,838,025.25	100.00%	9,429,835.90	8.51%	101,408,189.35	63,184,308.91	100.00%	7,305,331.67	11.56%	55,878,977.24
合计	110,838,025.25	100.00%	9,429,835.90	8.51%	101,408,189.35	63,184,308.91	100.00%	7,305,331.67	11.56%	55,878,977.24

期末单项金额重大并单项计提坏账准备的应收账款：

适用 不适用

组合中，按账龄分析法计提坏账准备的应收账款：

适用 不适用

单位：元

账龄	期末余额		
	应收账款	坏账准备	计提比例
1 年以内分项			
1 年以内小计	103,859,652.36	5,192,982.61	5.00%
1 至 2 年	2,231,296.01	446,259.20	20.00%
2 至 3 年	1,912,965.59	956,482.80	50.00%

3 年以上	2,834,111.29	2,834,111.29	100.00%
合计	110,838,025.25	9,429,835.90	8.51%

确定该组合依据的说明：

无

组合中，采用余额百分比法计提坏账准备的应收账款：

适用 不适用

组合中，采用其他方法计提坏账准备的应收账款：

无

(2) 本期计提、收回或转回的坏账准备情况

本期计提坏账准备金额 2,118,562.33 元；本期收回或转回坏账准备金额 0.00 元。

其中本期坏账准备收回或转回金额重要的：

单位：元

单位名称	收回或转回金额	收回方式
------	---------	------

无

(3) 本期实际核销的应收账款情况

单位：元

项目	核销金额
----	------

其中重要的应收账款核销情况：

单位：元

单位名称	应收账款性质	核销金额	核销原因	履行的核销程序	款项是否由关联交易产生
------	--------	------	------	---------	-------------

应收账款核销说明：

无

(4) 按欠款方归集的期末余额前五名的应收账款情况

单位名称	账面余额 (单位：元)	占应收账款余额的 比例(%)	坏账准备
单位1	5,007,604.31	4.52	250,380.22
单位2	4,730,018.19	4.27	236,500.91
单位3	2,989,968.60	2.70	149,498.43
单位4	2,782,734.30	2.51	139,136.72
单位5	2,527,000.81	2.28	126,350.04
小 计	18,037,326.21	16.28	901,866.32

(5) 因金融资产转移而终止确认的应收账款

不适用

(6) 转移应收账款且继续涉入形成的资产、负债金额

不适用

2、其他应收款

(1) 其他应收款分类披露

单位：元

类别	期末余额					期初余额				
	账面余额		坏账准备		账面价值	账面余额		坏账准备		账面价值
	金额	比例	金额	计提比例		金额	比例	金额	计提比例	
按信用风险特征组合计提坏账准备的其他应收款	16,901,614.61	100.00%	1,441,311.78	8.53%	15,460,302.83	7,898,795.66	100.00%	786,052.98	9.95%	7,112,742.68
合计	16,901,614.61	100.00%	1,441,311.78	8.53%	15,460,302.83	7,898,795.66	100.00%	786,052.98	9.95%	7,112,742.68

期末单项金额重大并单项计提坏账准备的其他应收款：

□ 适用 √ 不适用

组合中，按账龄分析法计提坏账准备的其他应收款：

√ 适用 □ 不适用

单位：元

账龄	期末余额		
	其他应收款	坏账准备	计提比例
1 年以内分项			
1 年以内小计	14,710,020.96	735,501.05	5.00%
1 至 2 年	1,575,313.65	315,062.73	20.00%
2 至 3 年	451,064.00	225,532.00	50.00%
3 年以上	165,216.00	165,216.00	100.00%
合计	16,901,614.61	1,441,311.78	8.53%

确定该组合依据的说明：

无

组合中，采用余额百分比法计提坏账准备的其他应收款：

□ 适用 √ 不适用

组合中，采用其他方法计提坏账准备的其他应收款：

适用 不适用

(2) 本期计提、收回或转回的坏账准备情况

本期计提坏账准备金额 655,258.80 元；本期收回或转回坏账准备金额 0.00 元。

其中本期坏账准备转回或收回金额重要的：

单位：元

单位名称	转回或收回金额	收回方式
------	---------	------

无

(3) 本期实际核销的其他应收款情况

单位：元

项目	核销金额
----	------

其中重要的其他应收款核销情况：

单位：元

单位名称	其他应收款性质	核销金额	核销原因	履行的核销程序	款项是否由关联交易产生
------	---------	------	------	---------	-------------

其他应收款核销说明：

无

(4) 其他应收款按款项性质分类情况

单位：元

款项性质	期末账面余额	期初账面余额
押金保证金	184,502.89	966,129.74
拆借款	15,444,250.03	6,641,533.32
应收暂付款	103,719.32	1,883.32
备用金	353,120.61	289,249.28
其他	816,021.76	
合计	16,901,614.61	7,898,795.66

(5) 按欠款方归集的期末余额前五名的其他应收款情况

单位：元

单位名称	款项的性质	期末余额	账龄	占其他应收款期末余额合计数的比例	坏账准备期末余额
单位 1	拆借款	4,344,586.31	1-2 年	25.71%	380,146.80

单位 2	拆借款	3,627,812.26	1 年以内	21.46%	181,390.61
单位 3	拆借款	2,700,000.00	1 年以内	15.97%	135,000.00
单位 4	拆借款	2,451,066.88	1 年以内	14.50%	122,553.34
单位 5	拆借款	1,000,000.00	1 年以内	5.92%	50,000.00
合计	--	14,123,465.45	--	83.56%	869,090.75

(6) 涉及政府补助的应收款项

单位：元

单位名称	政府补助项目名称	期末余额	期末账龄	预计收取的时间、金额及依据
------	----------	------	------	---------------

无

(7) 因金融资产转移而终止确认的其他应收款

不适用

(8) 转移其他应收款且继续涉入形成的资产、负债金额

不适用

3、长期股权投资

单位：元

项目	期末余额			期初余额		
	账面余额	减值准备	账面价值	账面余额	减值准备	账面价值
对子公司投资	125,643,109.13	1,800,000.00	123,843,109.13	125,025,139.18	1,800,000.00	123,225,139.18
对联营、合营企业投资	1,196,696.40		1,196,696.40	1,680,801.66		1,680,801.66
合计	126,839,805.53	1,800,000.00	125,039,805.53	126,705,940.84	1,800,000.00	124,905,940.84

(1) 对子公司投资

单位：元

被投资单位	期初余额	本期增加	本期减少	期末余额	本期计提减值准备	减值准备期末余额
博益宁（厦门）医疗器械有限公司	49,887,920.74			49,887,920.74		
厦门尼罗马特科技有限公司	1,494,228.57			1,494,228.57		

深圳市沃尔德外科医疗器械技术有限公司	47,890,395.00			47,890,395.00		
厦门登德玛科技有限公司	1,800,000.00			1,800,000.00		1,800,000.00
厦门大博精工微创科技有限公司	5,500,000.00			5,500,000.00		
萨科(厦门)医疗科技有限公司	4,250,000.00			4,250,000.00		
沃思坦医疗器械有限公司	3,909,620.54			3,909,620.54		
美精技医疗器械(上海)有限公司	10,292,974.33			10,292,974.33		
Double Medical Chile SPA(中文简称“大博智利”)	0.00	617,969.95		617,969.95		
ДАБЛ МЕДИКАЛ.РУ(中文简称“大博俄罗斯”)	0.00			0.00		
合计	125,025,139.18	617,969.95		125,643,109.13		1,800,000.00

(2) 对联营、合营企业投资

单位：元

投资单位	期初余额	本期增减变动							期末余额	减值准备 期末余额	
		追加投资	减少投资	权益法下 确认的投资 损益	其他综合 收益调整	其他权益 变动	宣告发放 现金股利 或利润	计提减值 准备			其他
一、合营企业											
二、联营企业											
厦门医疗器械研发检测中心有限公司	1,680,801.66			-484,105.26						1,196,696.40	
小计	1,680,801.66			-484,105.26						1,196,696.40	
合计	1,680,801.66			-484,105.26						1,196,696.40	

(3) 其他说明

无

4、营业收入和营业成本

单位：元

项目	本期发生额		上期发生额	
	收入	成本	收入	成本
主营业务	295,949,381.90	50,089,377.66	249,241,272.54	42,006,808.66
其他业务	2,277,270.73	623,105.52	1,410,907.90	
合计	298,226,652.63	50,712,483.18	250,652,180.44	42,006,808.66

5、投资收益

单位：元

项目	本期发生额	上期发生额
权益法核算的长期股权投资收益	-484,105.26	-161,230.02
理财产品收益	6,189,352.70	2,146,189.22
合计	5,705,247.44	1,984,959.20

6、其他

无

十八、补充资料

1、当期非经常性损益明细表

√ 适用 □ 不适用

单位：元

项目	金额	说明
非流动资产处置损益	-141,797.20	为资产处置收益及营业外支出中非流动资产毁损报废损失
计入当期损益的政府补助（与企业业务密切相关，按照国家统一标准定额或定量享受的政府补助除外）	7,329,871.30	详见本报告“七、合并财务报表项目注释之 70、其他收益”
委托他人投资或管理资产的损益	15,589,472.23	理财产品收益
除同公司正常经营业务相关的有效套期保值业务外，持有交易性金融资产、交易性	2,934,968.48	为银行理财产品之结构性存款的本金与其变动利率计算得出的本期变动损益

金融负债产生的公允价值变动损益，以及 处置交易性金融资产、交易性金融负债和 可供出售金融资产取得的投资收益		
除上述各项之外的其他营业外收入和支出	20,835.14	
减：所得税影响额	3,131,555.64	
少数股东权益影响额	577,670.61	
合计	22,024,123.70	--

对公司根据《公开发行证券的公司信息披露解释性公告第 1 号——非经常性损益》定义界定的非经常性损益项目，以及把《公开发行证券的公司信息披露解释性公告第 1 号——非经常性损益》中列举的非经常性损益项目界定为经常性损益的项目，应说明原因。

适用 不适用

2、净资产收益率及每股收益

报告期利润	加权平均净资产收益率	每股收益	
		基本每股收益（元/股）	稀释每股收益（元/股）
归属于公司普通股股东的净利润	13.61%	0.440	0.440
扣除非经常性损益后归属于公司 普通股股东的净利润	11.90%	0.380	0.380

3、境内外会计准则下会计数据差异

（1）同时按照国际会计准则与按中国会计准则披露的财务报告中净利润和净资产差异情况

适用 不适用

（2）同时按照境外会计准则与按中国会计准则披露的财务报告中净利润和净资产差异情况

适用 不适用

（3）境内外会计准则下会计数据差异原因说明，对已经境外审计机构审计的数据进行差异调节的，应注明该境外机构的名称

无

4、其他

无

第十一节 备查文件目录

公司在办公地点备置有完整、齐备的下列文件

- 一、载有公司法定代表人签名的2018年半年度报告正文及摘要。
- 二、载有公司法定代表人、主管会计工作负责人、会计机构负责人签名并盖章的财务报表。
- 三、报告期内在《证券时报》、《上海证券报》、《证券日报》、《中国证券报》和巨潮资讯网上公开披露过的所有公司文件的正本及公告的原稿。

大博医疗科技股份有限公司

法定代表人：林志雄

2018年8月22日