

上海市锦天城律师事务所
关于杭州迪普科技股份有限公司
首次公开发行股票并在创业板上市的
补充法律意见书（二）



锦天城律师事务所
ALLBRIGHT LAW OFFICES

地址：上海市浦东新区银城中路 501 号上海中心大厦 9/11/12 层

电话：021 2051 1000

传真：021 2051 1999

邮编：200120

目 录

目 录	2
声 明	4
反馈问题 1	6
反馈问题 2	11
反馈问题 3	22
反馈问题 4	31
反馈问题 5	33
反馈问题 6	45
反馈问题 7	62
反馈问题 8	69
反馈问题 10	70
反馈问题 11	88
反馈问题 12	99
反馈问题 13	101
反馈问题 15	104
反馈问题 16	126
反馈问题 17	129
反馈问题 36	132
反馈问题 44	134
附件 1 中移创新、方广创投、杭州哲创、伯乐圣赢穿透核查信息	134
附件 2 宇视科技、宏杉科技、北明软件、智为科技股权演变情况	134

上海市锦天城律师事务所
关于杭州迪普科技股份有限公司
首次公开发行股票并在创业板上市的
补充法律意见书（二）

致：杭州迪普科技股份有限公司

上海市锦天城律师事务所（以下简称“本所”或“锦天城”）接受杭州迪普科技股份有限公司（以下简称“迪普科技”、“公司”或“发行人”）的委托，担任公司特聘专项法律顾问，就公司申请首次公开发行股票并在创业板上市（以下简称“本次发行”）的有关问题发表法律意见。在此之前，本所律师已出具了《上海市锦天城律师事务所关于杭州迪普科技股份有限公司首次公开发行股票并在创业板上市的法律意见书》（以下简称“《法律意见书》”）、《上海市锦天城律师事务所关于杭州迪普科技股份有限公司首次公开发行股票并在创业板上市的律师工作报告》（以下简称“《律师工作报告》”）和《上海市锦天城律师事务所关于杭州迪普科技股份有限公司首次公开发行股票并在创业板上市的补充法律意见书（一）》（以下简称“《补充法律意见书（一）》”）。

现根据中国证券监督管理委员会 2017 年 11 月 8 日第 171109 号《中国证监会行政许可项目审查反馈意见通知书》（以下简称“《反馈意见》”），本所律师特对《反馈意见》中需本所律师说明的有关法律问题出具本补充法律意见书。

声 明

本所律师仅依赖于本补充法律意见书出具之日前已经发生或存在的事实，根据《中华人民共和国公司法》（以下简称“《公司法》”）、《中华人民共和国证券法》（以下简称“《证券法》”）、《首次公开发行股票并在创业板上市管理办法》（以下简称“《管理办法》”）、《公开发行证券公司信息披露编报规则第12号——公开发行证券的法律意见书和律师工作报告》、《律师事务所从事证券法律业务管理办法》、《律师事务所证券法律业务执业规则（试行）》等现行法律、行政法规、规章和规范性文件的规定，发表法律意见。

本所律师对所查验事项是否合法合规、是否真实有效进行认定是以该等事实发生时或事实处于持续状态下的现行有效的法律、法规、规范性法律文件、政府主管部门做出的批准和确认、本所律师从国家机关、具有管理公共事务职能的组织、会计师事务所、资产评估机构、资信评级机构、公证机构等公共机构直接取得的文书，或本所律师从上述公共机构抄录、复制、且经该机构确认后的材料为依据做出判断；对于不是从上述公共机构直接取得的文书，或虽为律师从上述公共机构抄录、复制的材料但未取得上述公共机构确认的材料，本所律师已经进行了必要的核查和验证。

本所律师对于会计、审计、资产评估等非法律专业事项不具有进行专业判断的资格。本所律师依据从会计师事务所、资产评估机构直接取得的文书发表法律意见并不意味着对该文书中的数据、结论的真实性、准确性、完整性做出任何明示或默示的保证。

发行人已向本所保证，其所提供的书面材料或口头证言均真实、准确、完整，有关副本材料或复印件与原件一致，所提供之任何文件或事实不存在虚假、误导性陈述或者重大遗漏。

本所律师严格履行了法定职责，遵循了勤勉尽责和诚实信用原则，保证本补充法律意见书所认定的事实真实、准确、完整，所发表的结论性意见合法、准确。本补充法律意见书中不存在虚假记载、误导性陈述或者重大遗漏，本所律师依法对出具的法律意见承担相应法律责任。

本所同意将本补充法律意见书作为发行人申请公开发行股票所必备的法律文件，随其他申报材料一起提交中国证监会审查。

除非特别说明或文义另有所指，本所在《法律意见书》、《律师工作报告》、《补充法律意见书（一）》中的相关释义和声明事项适用于本补充法律意见书。

本所律师遵循审慎性及重要性原则，在查验相关材料及事实的基础上，出具补充法律意见书如下。

反馈问题 1

1、关于发行人历史沿革相关事项。(1) 请发行人说明发行人前身迪普有限设立时的出资人王晓钟、季岚于2013年出让所有股权的原因，二人是否存在股权代持的情况，王晓钟、季岚是否与发行人股东、实际控制人、董监高以及其他核心人员存在关联关系。(2) 请发行人补充披露历次增资及股权转让的原因和背景，股东出资来源及合法性，增资以及股权转让定价的依据，交易价款支付情况，是否存在股份代持、委托持股或者一致行动关系的情形，是否涉及国有股东增资，历次股权变动履行的程序是否合法合规。(3) 请发行人说明自然人股东在股份转让、整体变更设立股份有限公司、股利分配中，是否履行纳税义务，如实际控制人未依法履行纳税义务的，请说明是否构成重大违法行为。请保荐机构和发行人律师对上述事项发表明确核查意见，说明核查过程。

核查过程：

- 1、查验了发行人的全部工商登记资料并查询了国家企业信用信息公示系统；
- 2、对发行人股东、实际控制人、董监高及其核心人员进行了访谈，并取得了调查表或声明；
- 3、对王晓钟、季岚进行了访谈并取得了确认函；
- 4、查阅了发行人实际控制人、董监高及其核心人员的银行交易记录；
- 5、查阅发行人的工商档案资料，历次股权转让的协议、股东会决议、付款证明，历次增资的股东会/股东大会决议、付款证明，股利分配的股东会决议、付款证明；
- 6、查阅了自然人股东缴税凭证；
- 7、取得发行人实际控制人有关税款缴纳的承诺函。

核查内容：

一、请发行人说明发行人前身迪普有限设立时的出资人王晓钟、季岚于 2013 年出让所有股权的原因，二人是否存在股权代持的情况，王晓钟、季岚是否与发行人股东、实际控制人、董监高以及其他核心人员存在关联关系

（一）请发行人说明发行人前身迪普有限设立时的出资人王晓钟、季岚于2013年出让所有股权的原因，二人是否存在股权代持的情况

本所律师已对王晓钟、季岚进行访谈，并取得访谈记录，王晓钟、季岚因个人原因决定转让所持股权，退出迪普有限。

根据浙江中瑞唯斯达会计师事务所有限公司出具的《验资报告》及本所律师对王晓钟、季岚的访谈记录，王晓钟、季岚用于投资迪普有限的资金均为个人自筹资金，不存在代持情况。

（二）王晓钟、季岚是否与发行人股东、实际控制人、董监高以及其他核心人员存在关联关系

经核查发行人股东、实际控制人、董监高以及核心人员填写的调查表，以及王晓钟、季岚出具的确认函，截至本补充法律意见书出具之日，王晓钟、季岚与发行人股东、实际控制人、董监高以及其他核心人员不存在关联关系。

二、请发行人补充披露历次增资及股权转让的原因和背景，股东出资来源及合法性，增资以及股权转让定价的依据，交易价款支付情况，是否存在股份代持、委托持股或者一致行动关系的情形，是否涉及国有股东增资，历次股权变动履行的程序是否合法合规

根据发行人工商档案记录，发行人自设立至今发生过三次股权转让、六次增资，历次股权转让、增资的具体情况如下：

（一）历次股权转让

2013年1月，王晓钟、季岚因个人原因决定退出迪普有限，并将其所持迪普有限股权转让于郑树生、周顺林、王冰、邹禧典。本次股权转让以2012年12月20日为基准日进行协商定价。

2015年11月，迪普有限实施员工激励计划，因此，郑树生将其所持迪普有限股权转让于格物智慧、经略即远、闻涛岭潮。本次股权转让以2015年9月24日为基准日进行协商定价。

2016年3月，王冰因个人原因决定退出迪普有限，并将其所持迪普有限股

权转让于思道惟城。本次股权转让以 2016 年 3 月 28 日为基准日进行协商定价。

经查验，股权转让各方就上述股权转让均签订了股权转让协议，获得了发行人股东会的审议通过，办理了工商变更登记，上述股权受让方均已支付股权转让款。

（二）历次增资

2009年11月，因迪普有限经营发展所需，王晓钟、季岚、王冰对迪普有限进行了增资。本次增资由各方协商定价。

2012年12月，因迪普有限业务发展需求及郑树生个人投资原因，郑树生对迪普有限进行了增资。本次增资由双方协商定价。

2014年3月，因迪普有限经营发展所需，徐秋英、方广创投对迪普有限进行了增资。本次增资由各方协商定价。

2014年4月，因迪普有限经营发展所需，全体股东对迪普有限进行了同比例增资。

2016年12月，因发行人经营发展所需，中移创新、杭州哲创、伯乐圣赢对发行人进行了增资。本次增资由各方协商定价。

2016年12月，因发行人经营发展所需，全体股东对发行人进行了同比例增资。

经查验，发行人就上述增资签订了增资协议或召开了股东会/股东大会，取得了验资报告，办理了工商变更登记。

综上，根据发行人全体股东确认，发行人股东出资资金均为自有或自筹资金，股东持有发行人的股份不存在股份代持、委托持股、一致行动关系或其他特殊利益安排的情形。发行人历次股权变动不涉及国有股东增资，历次股权变动履行的程序合法合规。

三、请发行人说明自然人股东在股份转让、整体变更设立股份有限公司、股利分配中，是否履行纳税义务，如实际控制人未依法履行纳税义务的，请说明是否构成重大违法行为

（一）发行人自然人股东纳税情况

1、发行人历次股权转让中自然人纳税情况

时间	股权出让方	税款缴纳
2013.01	王晓钟	已于 2013 年 4 月 18 日向杭州市地方税务局高新（滨江）税务分局缴纳税款
	季 岚	
2015.11	郑树生	已于 2015 年 11 月 19 日向杭州市地方税务局高新（滨江）税务分局缴纳税款
2016.03	王 冰	已于 2016 年 4 月 9 日向杭州市地方税务局高新（滨江）税务分局缴纳税款

2、发行人整体变更为股份有限公司时的自然人股东纳税情况

2016 年 12 月 9 日，迪普有限股东会作出决议，以截至 2016 年 11 月 30 日经审计的发行人净资产为基础，折合股本 10,000.00 万元，整体变更为股份有限公司。发行人整体变更前注册资本为 10,000.00 万元，整体变更后股份公司的注册资本仍然为 10,000.00 万元，各股东的持股数及持股比例均没有发生变化，不存在以未分配利润及盈余公积转增股本情形，自然人股东无需缴纳个人所得税。发行人整体变更完成后，已依法办理了税务登记备案变更，办理过程中主管税务部门未要求发行人就整体变更事项缴纳税款。

3、发行人股利分配中自然人股东纳税情况

2012 年 11 月 10 日，迪普有限股东会作出决议，全体股东一致同意，依据全体股东在迪普有限的出资比例向王晓钟、季岚、王冰分配现金股利 4,000.00 万元。

2013 年 2 月 22 日，发行人依法向杭州市地方税务局高新（滨江）税务分局缴纳了股利分配税款，自然人股东在本次股利分配中的个人所得税已由发行人完成代扣代缴。

（二）纳税合规性

根据杭州市滨江区国家税务局于 2018 年 1 月 3 日出具的《涉税证明》，经核查综合征管 ctais2.0 系统和金税工程三期有关信息，发行人从 2014 年 1 月 1

日至 2017 年 12 月 31 日，无欠税，尚未发现涉税违法违规行为。

根据杭州市地方税务局高新（滨江）税务分局于 2018 年 1 月 3 日出具的《税收违法情况证明》，经浙江地税信息系统查询，未发现发行人自 2014 年 1 月 1 日至 2017 年 12 月 31 日止，因税务违法行为而受到处罚的记录。

（三）实际控制人承诺

1、发行人控股股东、实际控制人出具《杭州迪普科技股份有限公司、控股股东、实际控制人关于最近三年不存在重大违法行为的承诺函》：

“本人/本公司最近三年内不存在损害投资者合法权益和社会公众利益的重大违法行为。

本人/本公司最近三年内不存在未经法定机关核准，擅自公开发行或者变相公开发行证券，也不存在有关违法行为虽然发生在三年前，但目前仍处于持续状态的情形。

若以上承诺被证明不真实而给发行人或其他投资者造成损失的，本人/本公司承担相应赔偿责任。”

2、发行人控股股东、实际控制人出具《关于杭州迪普科技股份有限公司自然人股东履行纳税义务的承诺函》：

“公司的自然人股东在历次股份转让、股利分配中均已依法缴纳个人所得税，公司自然人股东在历次增资、整体变更设立股份有限公司中未涉纳税义务。如发生未缴或未足额缴纳上述税款的，本人承诺，将按照有关税务主管部门的要求如期、足额缴纳相应税款。如因此事项造成公司损失的，相应损失由本人承担责任。”

根据税款缴纳凭证，发行人实际控制人出具的承诺函，以及发行人自然人股东的访谈记录，截至本补充法律意见书出具之日，发行人自然人股东在整体变更设立股份有限公司中未涉纳税义务，在股份转让、股利分配中已经依法履行了纳税义务，不存在税务方面的重大违法违规情形。

核查意见：

经核查，本所律师认为：

1、王晓钟、季岚因个人原因，决定转让所持股权，退出迪普有限；两人不存在股权代持情况；王晓钟、季岚与发行人股东、实际控制人、董监高以及其他核心人员不存在关联关系；

2、发行人历次股权转让均已履行完毕，不存在潜在纠纷；历次增资真实、合法、有效，增资资金均已实际缴纳，发行人股东出资资金来源合法，不存在股份代持、委托持股、一致行动关系或其他特殊利益安排的情形；历次增资并未涉及国有股东增资；历次股权变动履行的程序合法合规；

3、发行人自然人股东在整体变更设立股份有限公司中未涉纳税义务，在股份转让、股利分配中已经依法履行了纳税义务，不存在税务方面的重大违法违规情形。

反馈问题 2

2、请发行人补充披露员工持股平台经略即远、格物致慧、闻涛岭潮的合伙人入职时间、历任职务以及任职期限、出资来源是否合法及支付情况、是否存在出资份额代持或者其他特殊利益安排、发行人及大股东是否提供相关财务资助，离职后关于出资份额处理的约定或者安排，报告期内上述股东出资人的变动情况。请保荐机构和发行人律师对上述事项发表明确核查意见，说明核查过程。

核查过程：

- 1、查阅经略即远、格物致慧、闻涛岭潮的工商档案资料；
- 2、登录国家企业信用信息公示系统查询经略即远、格物致慧、闻涛岭潮的基本情况；
- 3、查阅经略即远、格物致慧、闻涛岭潮的全体合伙人的劳动合同、社会保险和住房公积金缴纳证明；
- 4、查阅经略即远、格物致慧、闻涛岭潮的全体合伙人缴付出资的凭证、受让出资份额的付款凭证；
- 5、取得了经略即远、格物致慧、闻涛岭潮的全体合伙人在发行人历任职务

的清单；

- 6、查阅了合伙人退伙的相关协议、文件及付款凭证；
- 7、取得经略即远、格物致慧、闻涛岭潮的全体合伙人出具的承诺；
- 8、查阅了发行人及大股东的银行交易记录。

核查内容：

一、员工持股平台合伙人基本情况

（一）经略即远

截至本补充法律意见书出具之日，经略即远持有发行人17,498,180股股份，执行事务合伙人为陈瑾瑾，经略即远目前的合伙人均为发行人或迪普信息的在职员工，具备《合伙企业法》及经略即远合伙协议约定的合伙人资格，合伙人及出资情况如下：

序号	出资人	出资额 (万元)	出资比例 (%)	入职时间	历任职务	任职期限
1	陈瑾瑾	0.7300	0.0935	2012.08.16	人力资源部总监	2012.08.16 至今
					副总裁	2014.12.21 至 2016.12.12
					副总经理	2016.12.12 至今
2	徐卫武	228.9972	29.3362	2013.04.07	市场部副总裁	2013.04.07 至今
					监事	2016.12.12 至 2017.03.27
3	康亮	35.6889	4.5719	2013.04.08	市场部副总裁	2013.04.08 至 2016.12.12
					副总裁	2014.12.21 至 2016.12.12
					副总经理	2016.12.12 至今
4	李强	85.9974	11.0166	2013.01.04	市场部总裁	2013.01.04 至今
					副总裁	2014.12.21 至 2016.12.12
					副总经理	2016.12.12 至今
5	秦德楼	35.6889	4.5719	2012.08.14	驱动开发部部长	2012.08.14 至今
6	袁源	15.6139	2.0002	2012.08.25	技术支援部总监	2012.08.25 至 2016.06.14
					测试中心副部长	2016.06.14 至今
7	吴刚	22.3056	2.8574	2010.06.24	硬件开发部副部长	2010.06.24 至 2016.02.17
					逻辑开发部副部长	2016.02.17 至今
					迪普信息研究开发部 逻辑经理	2017.07.07 至今
8	王振	35.6889	4.5719	2012.08.16	安全产品研发部部长	2012.08.16 至今
					安全产品事业部 副总裁	2015.12.25 至今
9	王涛	13.3833	1.7145	2008.12.16	研发工程师	2008.12.16 至 2011.07.15
					研发经理	2011.07.15 至 2017.07.07

					迪普信息研究开发部 总监	2017.07.07 至今
10	李 喻	7.5839	0.9715	2010.03.22	研发工程师	2010.03.22 至 2014.02.20
					研发经理	2014.02.20 至今
11	王树太	7.5839	0.9715	2009.09.14	研发工程师	2009.09.14 至 2012.08.09
					研发经理	2012.08.09 至今
12	白 梅	7.5839	0.9715	2008.09.19	研发工程师	2008.09.19 至 2011.07.15
					研发经理	2011.07.15 至今
13	王 朝	7.1378	0.9144	2009.08.27	研发工程师	2009.08.27 至 2014.02.20
					研发经理	2014.02.20 至今
14	李 瑞	26.7667	3.4289	2011.03.21	产品管理部部长	2011.03.21 至 2014.06.26
					安全产品部部长	2014.06.26 至 2015.01.08
					产品行销部副部长	2015.01.08 至 2015.12.25
					安全产品事业部总裁	2015.12.25 至今
					安全产品部行销部 部长	2016.01.12 至今
15	董 凯	24.5361	3.1432	2011.05.30	营销部总监	2011.05.30 至今
					迪普信息总裁	2017.05.31 至今
16	刘亚伟	7.5839	0.9715	2013.05.22	系统部总监	2013.05.22 至今
17	白 炜	13.3833	1.7145	2009.04.30	产品行销部部门副 部长	2009.04.30 至 2013.12.09
					系统部总监	2013.12.09 至今
18	夏 蕾	24.5361	3.1432	2011.03.01	财务副总监	2011.03.01 至今
					迪普信息财务总监	2017.5.31 至今
19	李艳艳	8.4761	1.0858	2010.03.01	办事处销售部副主任	2010.03.01 至 2014.02.28
					办事处主任	2014.02.28 至今
20	刘晟宾	6.6917	0.8572	2011.10.08	办事处销售部主任	2011.10.08 至 2014.02.28
					办事处主任	2014.02.28 至今
21	郑树生	51.3433	6.5773	2012.12.20	执行董事	2016.03.22 至 2016.12.12
					董事长、总经理	2016.12.12 至今
22	陈 宁	5.7994	0.7429	2010.03.16	研发工程师	2010.03.16 至 2016.02.17
					研发经理	2016.02.17 至今
23	刘彦静	5.7994	0.7429	2010.06.01	研发工程师	2010.06.01 至 2016.02.17
					研发经理	2016.02.17 至今
24	范兴达	6.6917	0.8572	2011.08.01	办事处主任	2011.08.01 至今
25	谢 璉	7.5839	0.9715	2013.03.28	办事处销售部主任	2013.03.28 至 2016.01.05
					办事处主任	2016.01.05 至今
26	叶 倩	5.7994	0.7429	2009.08.03	研发工程师	2009.08.03 至 2011.07.15
					研发经理	2011.07.15 至今
27	俞哲伟	3.5689	0.4572	2011.11.09	研发工程师	2011.11.09 至 2016.01.16
					研发经理	2016.01.16 至今
28	滕晓燕	2.6767	0.3429	2010.10.18	研发工程师	2010.10.18 至 2014.02.20
					研发经理	2014.02.20 至今

29	郭峰	4.9072	0.6286	2013.11.18	行业代表	2013.11.18 至 2015.01.16
					办事处销售部主任	2015.01.16 至今
30	付强	5.3533	0.6858	2009.06.15	产品管理部副部长	2009.06.15 至 2014.06.26
					产品行销部产品副部长	2014.06.26 至今
31	朱晓康	5.3533	0.6858	2009.12.01	产品管理部副部长	2009.12.01 至 2014.06.26
					产品行销部产品副部长	2014.06.26 至今
32	秦天	4.9072	0.6286	2011.03.14	产品拓展部副部长	2011.03.14 至 2014.06.26
					产品行销部产品副部长	2014.06.26 至 2014.09.05
					办事处主任	2014.09.05 至今
33	申俊	4.9072	0.6286	2013.01.15	行业代表	2013.01.15 至 2015.11.10
					办事处主任	2015.11.10 至今
34	张益先	4.9072	0.6286	2013.08.22	行业代表	2013.08.22 至 2016.04.28
					办事处销售部主任	2016.04.28 至 2016.06.27
					办事处主任	2016.06.27 至今
35	梁红玉	2.6767	0.3429	2011.01.17	办事处副主任	2011.01.17 至 2013.11.28
					办事处销售部主任	2013.11.28 至今
36	连冬海	2.6767	0.3429	2011.04.11	办事处产品副主任	2011.04.11 至 2013.09.30
					产品行销部产品拓展副部长	2013.09.30 至 2016.01.12
					渠道管理部副部长	2016.01.12 至今
37	贾骏	2.6767	0.3429	2013.11.20	办事处销售部主任	2013.11.20 至 2016.01.14
					办事处主任	2016.01.14 至今
38	任可	2.6767	0.3429	2013.12.05	产品经理	2013.12.05 至 2016.01.12
					解决方案与运作支持部副部长	2016.01.12 至今
39	曾军	2.6767	0.3429	2015.01.19	行业代表	2015.01.19 至 2016.11.14
					办事处销售部副主任	2016.11.14 至今
40	温志敏	2.6767	0.3429	2013.06.18	产品经理	2013.06.18 至 2014.10.29
					办事处产品主任	2014.10.29 至 2016.08.01
					行业代表	2016.08.01 至 2017.01.17
					办事处销售部副主任	2017.01.17 至今
41	吴俊	2.6767	0.3429	2014.02.20	办事处销售部主任	2014.02.20 至今
42	徐永亮	6.6917	0.8572	2010.01.07	工程和渠道管理部部长	2010.01.07 至今
43	岳伟刚	2.6767	0.3429	2010.12.23	服务经理	2010.12.23 至今
44	陈勇	2.2306	0.2857	2011.06.20	质量部部长	2011.06.20 至今
45	赵勇	2.2306	0.2857	2013.04.23	产品工程部部长	2013.04.23 至今
46	冉芹	2.2306	0.2857	2012.10.22	薪酬经理	2012.10.22 至今
47	武礼堂	2.6767	0.3429	2013.12.23	财务经理	2013.12.23 至今
48	陈流林	3.1228	0.4000	2011.09.02	研发工程师	2011.09.02 至 2014.01.09

					研发经理	2014.01.09 至今
49	万涛	4.4611	0.5715	2009.07.31	办事处销售部主任	2009.07.31 至今

经略即远全体合伙人均已按照合伙协议的约定足额出资。经略即远全体合伙人出具承诺：经略即远全体合伙人均已按照合伙协议的约定足额出资，各合伙人对经略即远的出资均为自有或自筹资金，出资来源合法且不存在法律纠纷，不存在出资份额代持、其他特殊利益安排以及发行人和发行人大股东提供相关财务资助等情形。

（二）格物致慧

截至本补充法律意见书出具之日，格物致慧持有发行人17,432,728股股份，执行事务合伙人为邹禧典，格物致慧目前的合伙人均为发行人或迪普信息的在职员工，具备《合伙企业法》及格物致慧合伙协议约定的合伙人资格，合伙人及出资情况如下：

序号	出资人	出资额 (万元)	出资比例 (%)	入职时间	历任职务	任职期限
1	邹禧典	0.7300	0.0939	2011.06.01	财务负责人	2011.06.01 至今
					副总裁	2014.12.21 至 2016.12.12
					董事、董事会秘书	2016.12.12 至今
					迪普信息执行董事	2017.05.26 至今
2	钱雪彪	44.6111	5.7363	2012.07.12	软件开发部部长	2012.07.12 至今
					副总经理	2016.12.12 至今
					迪普信息副总裁、总工程师	2017.09.19 至今
3	陈瑾瑾	265.6795	34.1626	2012.08.16	人力资源部总监	2012.08.16.至今
					副总裁	2014.12.21 至 2016.12.12
					副总经理	2016.12.12 至今
4	关巍	33.4583	4.3022	2013.03.29	测试中心部长、北京运作支撑部部长	2013.03.29 至今
					监事会主席	2016.12.12 至今
5	冯武通	17.8444	2.2945	2013.04.01	应用交付与安全产品部副部长	2013.04.01 至 2014.09.23
					供应链管理部副总监、采购部部长	2014.09.23 至今
6	宋献斌	33.4583	4.3022	2012.08.15	硬件开发部部长	2012.08.15 至今
7	韩建奎	22.3056	2.8682	2012.08.14	应用软件部副部长	2012.08.14 至 2016.02.17
					应用软件部部长	2016.02.17 至今

8	林俊龙	22.3056	2.8682	2012.09.05	硬件开发部副部长	2012.09.05 至 2016.02.17
					逻辑开发部副部长	2016.02.17 至今
9	蒋继锋	11.1528	1.4341	2012.05.02	硬件开发部副部长	2012.05.02 至 2014.01.09
					研发经理	2014.01.09 至 2016.02.17
					硬件开发部副部长	2016.02.17 至今
10	杨光	7.5839	0.9752	2009.11.02	研发工程师	2009.11.02 至 2014.01.09
					研发经理	2014.01.09 至今
11	符志清	7.5839	0.9752	2010.10.01	研发工程师	2010.10.01 至 2014.02.20
					研发经理	2014.02.20 至今
12	岳林	7.5839	0.9752	2009.03.08	研发工程师	2009.03.08 至 2014.03.21
					研发经理	2014.03.21 至 2014.05.29
					鉴定中心主任	2014.05.29 至 2016.02.17
					测试中心副部长	2016.02.17 至今
13	汪庆权	7.1378	0.9178	2009.09.03	研发工程师	2009.09.03 至 2012.08.09
					研发经理	2012.08.09 至今
14	黄成	33.4583	4.3022	2013.04.17	运营商市场部总裁	2013.04.17 至今
					职工监事	2017.03.27 至今
15	李树兵	24.5361	3.1550	2013.04.01	办事处主任	2013.04.01 至 2016.01.04
					渠道管理与商业市场部部长	2016.01.04 至今
16	王文斌	15.6139	2.0077	2011.03.28	办事处主任	2011.03.28 至今
17	李海江	7.5839	0.9752	2013.06.06	办事处主任	2013.06.06 至今
18	庄岩	6.6917	0.8605	2009.12.01	办事处销售部主任	2009.12.01 至今
19	卢骁骏	15.6139	2.0077	2013.12.02	信息技术部总监	2013.12.02 至今
20	王伟刚	8.9222	1.1473	2009.11.20	办事处主任	2009.11.20 至今
21	杜巍	8.4761	1.0899	2014.12.15	办事处主任	2014.12.15 至今
22	郑树生	54.0201	6.9462	2012.12.20	执行董事	2016.03.22 至 2016.12.12
					董事长、总经理	2016.12.12 至今
23	刘小兵	5.7994	0.7457	2009.08.28	研发工程师	2009.08.28 至 2016.02.17
					研发经理	2016.02.17 至 2017.07.07
					迪普信息研发经理	2017.07.07 至今
24	孙艳杰	5.7994	0.7457	2009.11.20	研发工程师	2009.11.20 至 2014.01.09
					研发经理	2014.01.09 至 2017.07.07
					迪普信息研发经理	2017.07.07 至今
25	李小龙	5.7994	0.7457	2010.01.01	研发工程师	2010.01.01 至 2012.08.09
					研发经理	2012.08.09 至今
26	孙晓广	4.4611	0.5736	2009.08.03	技术支援工程师	2009.08.03 至 2014.01.01
					技术支持中心副主任	2014.01.01 至 2016.09.18
					服务经理	2016.09.18 至今
27	胡嵩	6.2456	0.8031	2010.03.01	办事处主任	2010.03.01 至今
28	罗星	6.6917	0.8605	2011.07.18	产品管理部副部长	2011.07.18 至 2014.06.26

					产品行销部产品部长	2014.06.26 至今
29	张 瑀	2.6767	0.3442	2010.11.12	研发工程师	2010.11.12 至 2016.02.17
					研发经理	2016.02.17 至今
30	欧阳文东	5.7994	0.7457	2008.12.18	研发工程师	2008.12.18 至 2014.01.19
					研发经理	2014.01.19 至今
31	仇俊杰	4.9072	0.6310	2010.07.14	研发工程师	2010.07.14 至 2014.01.09
					研发经理	2014.01.09 至今
32	李飞朋	4.9072	0.6310	2010.10.18	研发工程师	2010.10.18 至 2016.02.17
					研发经理	2016.02.17 至今
33	王 林	4.4611	0.5736	2010.11.01	研发工程师	2010.11.01 至 2014.01.19
					研发经理	2014.01.19 至 2017.07.07
					迪普信息研发经理	2017.07.07 至 2017.09.19
					迪普信息技术支援部 总监、研究开发部副 总 监	2017.09.19 至今
34	曲 博	4.4611	0.5736	2010.12.27	研发工程师	2010.12.27 至今
35	孟相玉	4.4611	0.5736	2011.03.01	研发工程师	2011.03.01 至 2016.02.17
					研发经理	2016.02.17 至今
36	陈丽萍	4.0150	0.5163	2008.12.24	研发工程师	2008.12.24 至 2014.01.09
					研发经理	2014.01.09 至今
37	郭仁杰	4.0150	0.5163	2009.11.09	研发工程师	2009.11.09 至 2016.02.17
					研发经理	2016.02.17 至今
38	邢 涛	4.4611	0.5736	2010.07.12	研发工程师	2010.07.12 至 2014.01.09
					研发经理	2014.01.09 至今
39	袁 野	4.4611	0.5736	2010.12.15	研发工程师	2010.12.15 至 2014.01.09
					研发经理	2014.01.09 至今
40	易 盼	2.6767	0.3442	2011.05.17	研发工程师	2011.05.17 至 2016.01.16
					研发经理	2016.01.16 至今
41	肖建民	4.0150	0.5163	2010.10.18	研发工程师	2010.10.18 至 2016.02.17
					研发经理	2016.02.17 至今
42	董俊文	4.4611	0.5736	2011.05.04	研发工程师	2011.05.04 至 2014.01.09
					研发经理	2014.01.09 至今
43	王富涛	4.0150	0.5163	2011.08.12	研发工程师	2011.08.12 至 2016.01.16
					研发经理	2016.01.16 至今
44	马 丁	6.6917	0.8605	2010.11.02	办事处销售部主任	2010.11.02 至 2015.01.08
					办事处主任	2015.01.08 至今
45	魏 杰	4.4611	0.5736	2013.05.02	行业代表	2013.05.02 至 2015.11.05
					大客户部部长	2015.11.05 至今
46	张翼行	2.6767	0.3442	2010.03.01	办事处产品主任	2010.03.01 至今
47	王 进	2.6767	0.3442	2011.05.30	行业代表	2011.05.30 至 2016.04.28
					办事处销售部副主任	2016.04.28 至今
48	张 敢	1.7844	0.2294	2013.06.17	服务经理	2013.06.17 至今

49	张晓峰	4.4611	0.5736	2009.04.15	市场管理办主任助理	2009.04.15 至 2014.08.01
					市场干部部主任助理	2014.08.01 至 2015.06.19
					市场管理办主任	2015.06.19 至今

格物致慧全体合伙人均已按照合伙协议的约定足额出资。格物致慧全体合伙人出具承诺：格物致慧全体合伙人均已按照合伙协议的约定足额出资，各合伙人对格物致慧的出资均为自有或自筹资金，出资来源合法且不存在法律纠纷，不存在出资份额代持、其他特殊利益安排以及发行人和发行人大股东提供相关财务资助等情形。

(三) 闻涛岭潮

截至本补充法律意见书出具之日，闻涛岭潮持有发行人17,432,728股股份，执行事务合伙人为李强，闻涛岭潮目前的合伙人均为发行人或迪普信息的在职员工，具备《合伙企业法》及闻涛岭潮合伙协议约定的合伙人资格。合伙人及出资情况如下：

序号	出资人	出资额 (万元)	出资比例 (%)	入职时间	历任职务	任职期限
1	李 强	3.6500	0.4691	2013.01.04	市场部总裁	2013.01.04 至今
					副总裁	2014.12.21 至 2016.12.12
					副总经理	2016.12.12 至今
2	邹禧典	329.2300	42.3342	2011.06.01	财务负责人	2011.06.01 至今
					副总裁	2014.12.21 至 2016.12.12
					董事、董事会秘书	2016.12.12 至今
					迪普信息执行董事	2017.05.26 至今
3	李 治	40.1500	5.1627	2012.08.22	交换机产品部部长	2012.08.22 至今
					技术支援部总监	2016.06.01 至今
					副总经理	2016.12.12 至今
4	陈群哲	24.5361	3.1550	2010.06.03	供应链管理部部长	2010.06.03 至今
5	唐世光	33.4583	4.3022	2012.08.13	硬件开发部部长	2012.08.13 至 2016.02.17
					逻辑开发部部长	2016.02.17 至今
6	万 卿	22.3056	2.8682	2012.08.10	应用交付与安全产品部部长	2012.08.10 至 2016.01.16
					应用交付产品研发部部长	2016.01.16 至今
7	赵旭东	22.3056	2.8682	2012.08.20	软件开发部副部长	2012.08.20 至 2016.02.17
					总体技术部副部长	2016.02.17 至今
8	张 淋	20.0750	2.5814	2011.03.17	应用交付与安全产品部副部长	2011.03.17 至 2016.01.16

					研发经理	2014.01.09 至 2016.01.16
					安全研究院院长	2016.01.16 至今
9	赵丹	7.5839	0.9752	2008.09.05	研发工程师	2008.09.05 至 2016.02.17
					研发经理	2016.02.17 至今
10	冯永刚	7.5839	0.9752	2010.07.28	研发工程师	2010.07.28 至 2016.02.17
					研发经理	2016.02.17 至今
11	吴庆	7.1378	0.9178	2008.11.13	研发工程师	2008.11.13 至 2014.01.09
					研发经理	2014.01.09 至今
12	王涛	7.1378	0.9178	2009.12.02	研发工程师	2009.12.02 至 2012.08.09
					研发经理	2012.08.09 至今
13	杨阳	13.3833	1.7209	2013.04.02	系统部总监	2013.04.02 至今
14	张锋	13.3833	1.7209	2011.05.09	办事处主任	2011.05.09 至今
15	王宏伟	8.4761	1.0899	2012.04.16	产品拓展部部长	2012.04.16 至 2014.06.26
					产品行销部产品部长、 运作支持部部长	2014.06.26 至 2015.01.08
					办事处主任	2015.01.08 至今
16	孙晓明	8.9222	1.1473	2010.09.06	产品行销部副部长	2010.09.06 至 2015.01.08
					解决方案与运作支持 部部长	2015.01.08 至今
17	于天麟	4.9072	0.6310	2011.07.04	销售业务部部长	2011.07.04 至 2015.06.19
					销售管理部部长	2015.06.19 至今
18	张梦明	5.3533	0.6884	2008.11.18	培训中心主任	2008.11.18 至今
19	徐黎晖	7.1378	0.9178	2014.02.20	办事处销售部主任	2014.02.20 至 2015.01.08
					办事处主任	2015.01.08 至今
20	郑树生	51.3433	6.6020	2012.12.20	执行董事	2016.03.22 至 2016.12.12
					董事长、总经理	2016.12.12 至今
21	王俊珂	5.7994	0.7457	2010.07.08	研发工程师	2010.07.08 至 2016.02.17
					研发经理	2016.02.17 至今
22	孔伟政	5.7994	0.7457	2010.07.12	研发工程师	2010.07.12 至 2014.02.20
					研发经理	2014.02.20 至今
23	徐强	5.7994	0.7457	2011.03.02	研发工程师	2011.03.02 至 2014.01.09
					研发经理	2014.01.09 至 2017.07.07
					迪普信息研究开发部 副总监	2017.07.07 至今
24	任红军	5.7994	0.7457	2011.04.28	研发工程师	2011.04.28 至 2016.02.17
					研发经理	2016.02.17 至今
25	张玉龙	5.7994	0.7457	2013.04.23	行业代表	2013.04.23 至 2015.01.16
					营销部拓展一部部长	2015.01.16 至 2017.05.31
					迪普信息市场一部总 监	2017.05.31 至今
26	吴镝	4.9072	0.6310	2013.04.01	办事处主任	2013.04.01 至今
27	佟立超	4.0150	0.5163	2010.05.18	研发工程师	2010.05.18 至 2014.01.09

					研发经理	2014.01.09 至今
28	张 宁	3.5689	0.4589	2013.09.25	研发工程师	2013.09.25 至 2016.01.16
					研发经理	2016.01.16 至 2017.07.07
					迪普信息研发经理	2017.07.07 至今
29	朱 梁	3.5689	0.4589	2011.05.16	研发工程师	2011.05.16 至 2016.01.16
					研发经理	2016.01.16 至 2017.07.07
					迪普信息研发经理	2017.07.07 至今
30	刘书超	3.5689	0.4589	2011.12.19	研发工程师	2011.12.19 至 2016.01.16
					研发经理	2016.01.16 至今
31	汤永翔	3.5689	0.4589	2011.11.14	研发工程师	2011.11.14 至 2016.02.17
					研发经理	2016.02.17 至今
32	雷振华	3.5689	0.4589	2010.11.30	研发工程师	2010.11.30 至 2014.01.09
					研发经理	2014.01.09 至今
33	张 浩	2.6767	0.3442	2012.02.21	研发工程师	2012.02.21 至 2014.01.09
					研发经理	2014.01.09 至今
34	莫 剑	2.6767	0.3442	2010.05.18	研发工程师	2010.05.18 至 2014.01.19
					研发经理	2014.01.19 至今
35	杨 达	2.6767	0.3442	2010.05.04	研发工程师	2010.05.04 至 2016.02.17
					研发经理	2016.02.17 至今
36	葛奇维	2.6767	0.3442	2014.02.20	研发工程师	2014.02.20 至 2016.02.17
					研发经理	2016.02.17 至今
37	刘吉林	5.3533	0.6884	2009.07.15	产品经理	2009.07.15 至 2014.09.04
					安全产品部副部长、安全咨询服务部部长	2014.09.04 至今
38	王 青	6.6917	0.8605	2015.07.06	办事处主任	2015.07.06 至今
39	季晓虎	4.4611	0.5736	2012.04.09	行业代表	2012.04.09 至 2015.01.08
					系统部部长	2015.01.8 至今
40	倪 蒙	4.0150	0.5163	2012.01.09	行业代表	2012.01.09 至 2015.01.16
					办事处销售部主任	2015.01.16 至今
41	虞 海	4.9072	0.6310	2011.03.21	运营商市场部技术部部长	2011.03.21 至今
42	徐 君	2.6767	0.3442	2014.10.10	系统部部长	2014.10.10 至 2016.01.12
					系统部副总监	2016.01.12 至今
43	宋国军	2.6767	0.3442	2012.01.09	办事处销售部主任	2012.01.09 至 2016.04.28
					办事处主任	2016.04.28 至今
44	贺子锦	2.6767	0.3442	2010.05.20	办事处主任	2010.05.20 至 2013.11.28
					办事处销售部主任	2013.11.28 至今
45	吕长存	2.6767	0.3442	2013.08.21	行业代表	2013.08.21 至 2016.04.28
					办事处销售部副主任	2016.04.28 至今
46	李小雅	3.5689	0.4589	2011.10.21	备件中心主任	2011.10.21 至今
47	陈忠良	28.9972	3.7286	2013.04.16	软件架构及算法首席专家	2013.04.16 至今
					监事	2016.12.12 至今

48	贾 炜	4.4611	0.5736	2010.07.26	办事处产品主任	2010.07.26 至 2016.10.26
					办事处销售部副主任	2016.10.26 至今

闻涛岭潮全体合伙人均已按照合伙协议的约定足额出资。闻涛岭潮全体合伙人出具承诺：闻涛岭潮全体合伙人均已按照合伙协议的约定足额出资，各合伙人对闻涛岭潮的出资均为自有或自筹资金，出资来源合法且不存在法律纠纷，不存在出资份额代持、其他特殊利益安排以及发行人和发行人大股东提供相关财务资助等情形。

二、员工持股平台合伙人变动情况

（一）经略即远

2015年9月，陈瑾瑾、康亮、秦德楼等21位自然人共同出资设立经略即远；2016年2月，全体合伙人同意陈瑾瑾、康亮将其持有的经略即远部分出资份额分别转让给秦德楼等股权激励对象，并于2016年11月完成工商变更登记；2016年8月，熊一波、张志群将分别持有的经略即远2.92万元的出资份额转让给陈瑾瑾；2017年3月，贾炜将其持有的经略即远4.46万元的出资份额转让给万涛，李强将其持有的经略即远200.00万元的出资份额转让给徐卫武，陈忠良将其持有的经略即远29.00万元的出资份额转让给徐卫武；2017年12月，席肖军将其持有的经略即远2.68万元的出资份额转让给郑树生。

（二）格物致慧

2015年9月，邹禧典、钱雪彪、李树兵等20位自然人共同出资设立格物致慧；2016年2月，全体合伙人同意邹禧典、钱雪彪将其持有的格物致慧部分出资份额分别转让给李树兵等股权激励对象，并于2016年11月完成工商变更登记；2017年2月，王斌将其持有的格物致慧7.58万元的出资份额转让给陈瑾瑾；2017年4月，陈瑾瑾将其持有的格物致慧4.46万元的出资份额转让给张晓峰；2017年11月，刘毅将其持有的格物致慧5.35万元的出资份额转让给郑树生。

（三）闻涛岭潮

2015年9月，李强、李治、陈群哲等20位自然人共同出资设立闻涛岭潮；2016年2月，全体合伙人同意李强、徐卫武将其持有的闻涛岭潮部分出资份额

分别转让给唐世光等股权激励对象，并于 2016 年 11 月完成工商变更登记；2016 年 5 月，胡轶将其持有的闻涛岭潮 2.92 万元的出资份额转让给李强；2017 年 1 月，魏子东将其持有的闻涛岭潮 2.92 万元的出资份额转让给李强；2017 年 3 月，徐卫武将其持有的闻涛岭潮 33.46 万元的出资份额转让给贾炜、陈忠良；2017 年 5 月，朱金武将其持有的闻涛岭潮 2.68 万元的出资份额转让给邹禧典；2018 年 1 月，王倩将其持有的闻涛岭潮 2.68 万元的出资份额转让给郑树生。

三、员工持股平台合伙人离职后关于出资份额处理的约定

根据发行人与员工持股平台合伙人签署的《员工关于所持财产份额或股份的限售安排、自愿锁定股份及减资退伙的承诺》以及发行人实施的《杭州迪普科技股份有限公司股权激励管理办法》等文件，发行人与员工持股平台合伙人对离职后的出资份额处理作出如下约定：

如果员工持股平台合伙人于发行人上市前与发行人、发行人子公司解除或终止劳动关系，员工持股平台合伙人持有的出资份额由发行人实际控制人或其指定第三人回购，退出价格按照《杭州迪普科技股份有限公司股权激励管理办法》中关于退出价格的条款执行，员工持股平台合伙人应于离职之日起一周内配合员工持股平台办理相关手续。

核查意见：

经核查，本所律师认为：经略即远、格物致慧、闻涛岭潮目前的合伙人均为发行人或迪普信息的在职员工，具备《合伙企业法》及经略即远、格物致慧、闻涛岭潮合伙协议约定的合伙人资格。各合伙人对经略即远、格物致慧、闻涛岭潮的出资来源合法、真实，不存在出资份额代持或者其他特殊利益安排，亦不存在发行人及大股东提供相关财务资助的情形。相关出资人离职后关于出资份额处理的约定或者安排符合法律、法规及合伙协议的规定，不存在法律纠纷或潜在纠纷。

反馈问题 3

3、请发行人说明中移创新、方广创投、杭州哲创、伯乐圣赢的股东或合伙人（直至自然人或国资主体）情况，是否与发行人控股股东、实际控制人、董事、监事、高管以及中介机构存在关联关系或其他利益安排，报告期内是否与

发行人存在交易和资金往来，是否与发行人客户和供应商之间存在关联关系、交易或资金往来，是否存在国有股东出资超过50%的情形，是否存在须履行国有股转持程序的情形。请保荐机构和发行人律师对上述事项发表明确核查意见，说明核查过程。

核查过程：

1、查验了中移创新、方广创投、杭州哲创、伯乐圣赢提供的工商登记资料并查询了国家企业信用信息公示系统，重点进行了对股东的股东或合伙人（直至自然人或国资主体）的穿透式核查；

2、对发行人股东、实际控制人、董监高及其核心人员进行了访谈，并取得了调查表或承诺函；

3、取得了中移创新、方广创投、杭州哲创、伯乐圣赢及其普通合伙人的承诺与确认函；

4、查阅了发行人、实际控制人、董监高以及中移创新、方广创投、杭州哲创、伯乐圣赢的银行交易记录；

5、对中移创新及其普通合伙人进行了国有股东出资、国有股转持问题的访谈，并取得了中移创新及其普通合伙人中移国投创新投资管理有限公司出具的《说明》；

6、对报告期内主要关联方、客户、供应商进行了实地走访，并登录国家企业信用信息公示系统查询主要关联方、客户、供应商的工商信息，就其与中移创新、方广创投、杭州哲创、伯乐圣赢是否存在关联关系进行了对比核查。

核查内容：

（一）中移创新

1、合伙人穿透情况

本所律师已就中移创新的合伙人情况，依据其合伙协议、工商档案、出具的承诺、确认函以及国家企业信用信息公示系统进行穿透核查，截至本补充法律意见书出具之日，中移创新的出资结构如下：

序号	合伙人名称	合伙人性质	出资额（万元）	出资比例
1	中国移动通信有限公司	有限合伙人	150,000.00	50.00%
2	国家开发投资集团有限公司	有限合伙人	100,000.00	33.33%
3	深圳市引导基金投资有限公司	有限合伙人	45,000.00	15.00%
4	中移国投创新投资管理有限公司	普通合伙人	5,000.00	1.67%
合计		-	300,000.00	100.00%

注：截至本补充法律意见书出具之日，中移创新合伙人已就上述出资事宜签署《合伙协议》，尚未完成工商变更登记。

穿透直至自然人或国资主体的具体情况详见本补充法律意见书的“附件1 中移创新、方广创投、杭州哲创、伯乐圣赢穿透核查信息—中移创新”。

2、是否与发行人控股股东、实际控制人、董事、监事、高管以及中介机构存在关联关系或其他利益安排

2016年12月，中移创新成为发行人股东，并提名中移国投创新投资管理有限公司（以下简称“中移国投”）的董事总经理黄海波担任发行人董事。

除上述情形外，报告期内，中移创新与发行人控股股东、实际控制人、董事、监事、高管以及中介机构不存在其他关联关系或其他利益安排。

3、报告期内是否与发行人存在交易和资金往来

本所律师已经核查并取得：发行人、发行人控股股东、实际控制人、董事、监事、高管的银行交易记录；中移创新的银行交易记录；中移创新及其普通合伙人出具的承诺和确认函。

报告期内，中移创新除向发行人支付投资款外，与发行人不存在其他交易和资金往来。

4、是否与发行人客户和供应商之间存在关联关系、交易或资金往来

报告期内，中移创新有限合伙人中国移动通信有限公司、中移国投的股东中国移动通信集团有限公司为发行人的客户，其中，中国移动通信有限公司为中国移动通信集团有限公司控制的下属公司。具体情况详见本补充法律意见书“反馈

问题7”。

除上述情形外，报告期内，中移创新与发行人的客户、供应商不存在其他关联关系、交易或资金往来。

5、是否存在国有股东出资超过 50% 的情形，是否存在须履行国有股转持程序的情形

(1) 根据中移创新的出资结构，中移创新的国有出资人中国移动通信有限公司、国家开发投资集团有限公司及深圳市引导基金投资有限公司合计出资超过 50%。

(2) 根据《国务院国有资产监督管理委员会关于施行<上市公司国有股东标识管理暂行规定>有关问题的函》（国资厅产权[2008]80号，下称“80号文”）的规定，上市公司的股东是否被标识为国有股东，主要依据以下四项标准：“1、政府机构、部门、事业单位、国有独资企业或出资人全部为国有独资企业的有限责任公司或股份有限公司。2、上述单位或企业独家持股比例达到或超过50%的公司制企业；上述单位或企业合计持股比例达到或超过50%，且其中之一为第一大股东的公司制企业。3、上述‘2’中所述企业连续保持绝对控股关系的各级子企业。4、以上所有单位或企业的所属单位或全资子公司。”80号文是认定上市公司国有股东的判断依据，其对国有股东的认定主要针对的是公司制企业，对于“合伙企业”的认定并无明确的法律依据，因此中移创新无须依照《国务院国有资产监督管理委员会、中国证券监督管理委员会关于印发<上市公司国有股东标识管理暂行规定>的通知》（国资发产权[2007]108号）进行“SS”国有股东标识。

同时，根据《国务院关于印发划转部分国有资本充实社保基金实施方案的通知》（国发[2017]49号，下称“49号文”）的规定，《国务院关于印发减持国有股筹集社会保障资金管理暂行办法的通知》（国发[2001]22号）和《财政部、国资委、证监会、社保基金会关于印发〈境内证券市场转持部分国有股充实全国社会保障基金实施办法〉的通知》（财企[2009]94号）等国有股转（减）持政策已经停止执行，同时中移创新亦不属于49号文规定的划转范围与对象，因此，中移创新无须履行国有股转持程序。

根据中移创新及中移国投出具的《说明》，经与国务院国有资产监督管理委员会产权局相关处室沟通并获得确认，国有出资背景的合伙制私募股权基金不认定为国有股东，包括但不限于中移创新产业基金（深圳）合伙企业（有限合伙）等，该等基金为市场化运作的私募股权投资基金，不认定为国有股东，不需要根据《上市公司国有股东标识管理暂行规定》（国资发产权[2007] 108 号）标注“SS”标识，其所持有的拟上市公司的股权不需要根据《境内证券市场转持部分国有股充实全国社会保障基金实施办法》（财企[2009]94号）等相关规定履行国有股转持程序。

（二）方广创投

1、合伙人穿透情况

本所律师已就方广创投的合伙人情况，依据其合伙协议、工商档案、出具的承诺、确认函以及国家企业信用信息公示系统进行穿透核查，截至本补充法律意见书出具之日，方广创投的出资结构如下：

序号	合伙人名称	合伙人性质	出资额（万元）	出资比例
1	上海昌广创业投资合伙企业（有限合伙）	有限合伙人	27,270.0000	51.96%
2	国创元禾创业投资基金（有限合伙）	有限合伙人	12,620.0000	24.05%
3	常州和泰股权投资有限公司	有限合伙人	3,000.0000	5.72%
4	恒生电子股份有限公司	有限合伙人	3,000.0000	5.72%
5	上海长行创业投资合伙企业（有限合伙）	有限合伙人	2,080.0000	3.96%
6	宁波朗丰投资合伙企业（有限合伙）	有限合伙人	2,000.0000	3.81%
7	国信弘盛创业投资有限公司	有限合伙人	1,000.0000	1.91%
8	深圳市德之青投资有限公司	有限合伙人	1,000.0000	1.91%
9	苏州方广创业投资管理合伙企业（有限合伙）	普通合伙人	510.0000	0.97%
	合计	-	52,480.00	100.00%

穿透直至自然人或国资主体的具体情况详见本补充法律意见书的“附件1 中移创新、方广创投、杭州哲创、伯乐圣赢穿透核查信息—方广创投”。

2、是否与发行人控股股东、实际控制人、董事、监事、高管以及中介机构

存在关联关系或其他利益安排

2014年3月，方广创投成为发行人股东，后提名苏州方广创业投资管理合伙企业（有限合伙）（以下简称“方广创业”）的普通合伙人上海方广投资管理有限公司（以下简称“上海方广”）的首席财务官陶渊担任发行人董事。

除上述情形外，报告期内，方广创投与发行人控股股东、实际控制人、董事、监事、高管以及中介机构不存在其他关联关系或其他利益安排。

3、报告期内是否与发行人存在交易和资金往来

本所律师已经核查并取得：发行人、发行人控股股东、实际控制人、董事、监事、高管的银行交易记录；方广创投的银行交易记录；方广创投及其普通合伙人出具的承诺和确认函。

报告期内，方广创投除向发行人支付投资款外，与发行人不存在其他交易和资金往来。

4、是否与发行人客户和供应商之间存在关联关系、交易或资金往来

本所律师已经核查并取得：发行人、发行人控股股东、实际控制人、董事、监事、高管的银行交易记录；发行人供应商及客户名录；方广创投的银行交易记录；方广创投及其普通合伙人出具的承诺和确认函。

报告期内，方广创投与发行人的客户、供应商不存在关联关系、交易或资金往来。

5、是否存在国有股东出资超过 50% 的情形，是否存在须履行国有股转持程序的情形

根据方广创投的出资结构，方广创投不存在国有股东出资超过50%的情形，亦不存在须履行国有股转持程序的情形。

（三）杭州哲创

1、合伙人穿透情况

本所律师已就杭州哲创的合伙人情况，依据其合伙协议、工商档案、出具的

承诺、确认函以及国家企业信用信息公示系统进行穿透核查，截至本补充法律意见书出具之日，杭州哲创的出资结构如下：

序号	合伙人名称	合伙人性质	出资额（万元）	出资比例
1	杭州滨江众创投资合伙企业（有限合伙）	有限合伙人	3,000.00	30.00%
2	陈 潜	有限合伙人	1,200.00	12.00%
3	黄东良	有限合伙人	1,000.00	10.00%
4	华水芳	有限合伙人	1,000.00	10.00%
5	王丰英	有限合伙人	800.00	8.00%
6	陈 莹	有限合伙人	600.00	6.00%
7	胡天华	有限合伙人	500.00	5.00%
8	华水云	有限合伙人	500.00	5.00%
9	鲍利君	有限合伙人	300.00	3.00%
10	曹水珍	有限合伙人	300.00	3.00%
11	蒋国勇	有限合伙人	250.00	2.50%
12	杨 轲	有限合伙人	200.00	2.00%
13	丁梦音	有限合伙人	200.00	2.00%
14	浙江赛伯乐科创股权投资管理有限公司	普通合伙人	100.00	1.00%
15	袁智勇	有限合伙人	50.00	0.50%
合计		-	10,000.00	100.00%

穿透直至自然人或国资主体的具体情况详见本补充法律意见书的“附件1 中移创新、方广创投、杭州哲创、伯乐圣赢穿透核查信息—杭州哲创”。

2、是否与发行人控股股东、实际控制人、董事、监事、高管以及中介机构存在关联关系或其他利益安排

2016年12月，杭州哲创成为发行人股东，并提名有限合伙人袁智勇担任发行人董事。

除上述情形外，报告期内，杭州哲创与发行人控股股东、实际控制人、董事、监事、高管以及中介机构不存在其他关联关系或其他利益安排。

3、报告期内是否与发行人存在交易和资金往来

本所律师已经核查并取得：发行人、发行人控股股东、实际控制人、董事、监事、高管的银行交易记录；杭州哲创的银行交易记录；杭州哲创及其普通合伙人出具的承诺和确认函。

报告期内，杭州哲创除向发行人支付投资款外，与发行人不存在其他交易和资金往来。

4、是否与发行人客户和供应商之间存在关联关系、交易或资金往来

本所律师已经核查并取得：发行人、发行人控股股东、实际控制人、董事、监事、高管的银行交易记录；发行人供应商及客户名录；杭州哲创的银行交易记录；杭州哲创及其普通合伙人出具的承诺和确认函。

报告期内，杭州哲创与发行人的客户、供应商不存在关联关系、交易或资金往来。

5、是否存在国有股东出资超过 50% 的情形，是否存在须履行国有股转持程序的情形

根据杭州哲创的出资结构，杭州哲创不存在国有股东出资的情形，亦不存在须履行国有股转持程序的情形。

（四）伯乐圣赢

1、合伙人穿透情况

本所律师已就伯乐圣赢的合伙人情况，依据其合伙协议、工商档案、出具的承诺、确认函以及国家企业信用信息公示系统进行穿透核查，截至本补充法律意见书出具之日，伯乐圣赢的出资结构如下：

序号	合伙人名称	合伙人性质	出资额（万元）	出资比例
1	浙江中赢资本投资合伙企业（有限合伙）	有限合伙人	49,500.00	99.00%
2	浙江赛伯乐科创股权投资管理有限公司	普通合伙人	500.00	1.00%
合计		-	50,000.00	100.00%

穿透直至自然人或国资主体的具体情况详见本补充法律意见书的“附件 1 中移创新、方广创投、杭州哲创、伯乐圣赢穿透核查信息—伯乐圣赢”。

2、是否与发行人控股股东、实际控制人、董事、监事、高管以及中介机构存在关联关系或其他利益安排

2016年12月，伯乐圣赢成为发行人股东，并提名浙江赛伯乐科创股权投资管理有限公司（以下简称“赛伯乐”）的副总裁袁智勇担任发行人董事。

除上述情形外，报告期内，伯乐圣赢与发行人控股股东、实际控制人、董事、监事、高管以及中介机构不存在其他关联关系或其他利益安排。

3、报告期内是否与发行人存在交易和资金往来

本所律师已经核查并取得：发行人、发行人控股股东、实际控制人、董事、监事、高管的银行交易记录；伯乐圣赢的银行交易记录；伯乐圣赢及其普通合伙人出具的承诺和确认函。

报告期内，伯乐圣赢除向发行人支付投资款外，与发行人不存在其他交易和资金往来。

4、是否与发行人客户和供应商之间存在关联关系、交易或资金往来

本所律师已经核查并取得：发行人、发行人控股股东、实际控制人、董事、监事、高管的银行交易记录；发行人供应商及客户名录；伯乐圣赢的银行交易记录；伯乐圣赢及其普通合伙人出具的承诺和确认函。

报告期内，伯乐圣赢与发行人的客户、供应商不存在关联关系、交易或资金往来。

5、是否存在国有股东出资超过 50% 的情形，是否存在须履行国有股转持程序的情形

根据伯乐圣赢的出资结构，伯乐圣赢不存在国有股东出资的情形，亦不存在须履行国有股转持程序的情形。

核查意见：

经核查，本所律师认为：

1、2016年12月，中移创新成为发行人股东，并提名中移国投的董事总经理黄海波担任发行人董事； 2014年3月，方广创投成为发行人股东，后提名上海方

广的首席财务官陶渊担任发行人董事；2016年12月，杭州哲创、伯乐圣赢成为发行人股东，并提名杭州哲创的有限合伙人、赛伯乐的副总裁袁智勇担任发行人董事。

除上述情形外，报告期内，中移创新、方广创投、杭州哲创、伯乐圣赢与发行人控股股东、实际控制人、董事、监事、高管以及中介机构不存在其他关联关系或其他利益安排；

2、报告期内，中移创新、方广创投、杭州哲创、伯乐圣赢除向发行人支付投资款外，与发行人不存在其他交易和资金往来；

3、报告期内，除中国移动通信有限公司及中国移动通信集团有限公司与发行人存在正常业务资金往来外，中移创新、方广创投、杭州哲创、伯乐圣赢与发行人的客户、供应商不存在其他关联关系、交易或资金往来；

4、除中移创新存在国有出资人中国移动通信有限公司、国家开发投资集团有限公司及深圳市引导基金投资有限公司合计出资超过 50% 的情形之外，方广创投、杭州哲创、伯乐圣赢不存在国有股东出资超过 50% 的情形；中移创新、方广创投、杭州哲创、伯乐圣赢均不存在须履行国有股转持程序的情形。

反馈问题 4

4、发行人拥有1家全资子公司杭州迪普信息技术有限公司，于2017年5月设立。请发行人按照《公开发行证券的公司信息披露内容与格式准则第28号—创业板公司招股说明书》的要求补充披露杭州迪普的相关信息，设立该公司的原因和背景，与发行人主营业务的关系。请保荐机构、发行人律师发表核查意见。

核查内容：

（一）杭州迪普信息技术有限公司的相关信息

1、迪普信息的基本情况

企业名称	杭州迪普信息技术有限公司
统一社会信用代码	91330108MA28T9JR2H
法定代表人	邹禧典

注册资本	3,000.00 万元
实收资本	3,000.00 万元
成立时间	2017 年 5 月 26 日
企业住所	浙江省杭州市滨江区西兴街道通和路 68 号中财大厦 11 楼 A 区 05 室
经营范围	技术开发、技术服务、技术咨询、成果转让：计算机信息技术、计算机软硬件、数据通信产品、网络安全产品、应用交付产品及网络产品；销售：计算机软硬件、网络安全产品、应用交付产品及网络产品、第二类增值电信业务中的信息服务业务（仅限互联网信息服务）、通信设备；货物进出口（法律、行政法规禁止经营的项目除外，法律、行政法规限制经营的项目取得许可后方可经营）（依法须经批准的项目，经相关部门批准后方可开展经营活动）。

2、迪普信息的股东构成及控制情况

截至本补充法律意见书出具之日，发行人持有迪普信息 100.00% 股权，迪普信息为发行人全资子公司。

3、迪普信息的主营业务及其与发行人主营业务的关系

截至 2017 年 6 月末，迪普信息暂未实际开展生产经营活动。

4、迪普信息的简要财务数据

迪普信息最近一年及一期的简要财务数据如下：

单位：万元

2016 年 12 月 31 日/2016 年度			2017 年 6 月 30 日/2017 年 1-6 月 (经立信会计师事务所审计)		
总资产	净资产	净利润	总资产	净资产	净利润
-	-	-	3,000.00	3,000.00	-

(二) 设立迪普信息的原因及背景

随着发行人业务规模的不断增长，为了满足发行人未来业务发展的需要，发行人于 2017 年 5 月 26 日设立了全资子公司迪普信息，以便未来进一步优化管理水平、提升公司的管理效率。截至 2017 年 6 月末，迪普信息暂未开展实际生产经营活动。

核查意见：

根据发行人提供的杭州迪普信息技术有限公司的营业执照、公司章程、财务

报表等资料，并访谈了发行人相关管理人员和工作人员。

经核查，本所律师认为：迪普信息系发行人为了满足未来业务发展需要于2017年5月设立的全资子公司，以便未来进一步优化管理水平、提升公司的管理效率。截至2017年6月末，迪普信息暂未开展实际生产经营活动。

反馈问题 5

5、发行人实际控制人郑树生持股40.89%的宏杉科技的主营业务为企业级专业化存储系统及解决方案研发、生产与销售，宏杉科技与发行人存在共用渠道商的情形。请发行人：（1）说明宏杉科技的基本情况，包括成立时间、注册资本、股权结构、控股股东及实际控制人、报告期内资产、收入及盈利状况、实际经营范围和主营业务情况、是否与发行人从事相同或相似业务。（2）说明宏杉科技报告期内与发行人的关联交易的具体内容、定价依据及公允性、交易的合理性与必要性。（3）说明宏杉科技与发行人共用销售渠道的具体情况，包括在各渠道商销售的具体内容，金额及占比，定价依据，并结合直销产品价格、市场同类产品价格说明定价的公允性。请保荐机构和发行人律师对上述事项发表明确核查意见，说明核查过程与依据。

核查过程：

1、获取了宏杉科技的营业执照、公司章程、最近三年一期经审计的财务报表以及公开披露的招股说明书，核实了宏杉科技的基本情况；

2、获取了报告期内发行人的销售收入明细单、采购入库单，取得了发行人和宏杉科技的关联交易对应的销售合同、发货通知书、货物签收单及销售发票等原始资料，确认了交易具体内容和定价依据；

3、对比了发行人与宏杉科技的交易对应产品的同类同期产品的销售价格（毛利率），核实了交易定价公允性；

4、获取了报告期内发行人与宏杉科技的渠道销售代理商名单，并进行匹配，确定了共用渠道销售情况；

5、获取了报告期内发行人和宏杉科技的销售收入明细单，核查了共用渠道销售代理商的金额及占比情况；

6、获取了上述发行人和宏杉科技与共用渠道销售代理商之间的销售合同、发货通知书、货物签收单及销售发票等原始资料，确认了交易具体内容和定价依据；

7、获取了报告期内发行人和宏杉科技与共用渠道销售代理商交易产品的直销产品价格（毛利率）、市场同类产品价格（毛利率）、可比（拟）上市公司同类产品毛利率等数据，核实了定价公允性；

8、走访了报告期内重合的总代理商、直接交易的其他代理商以及其他重要的重合下级代理商和最终用户；

9、就宏杉科技基本情况，宏杉科技与发行人的关联交易，以及宏杉科技与发行人的共用渠道情况，访谈了发行人和宏杉科技的相关人员。

核查内容：

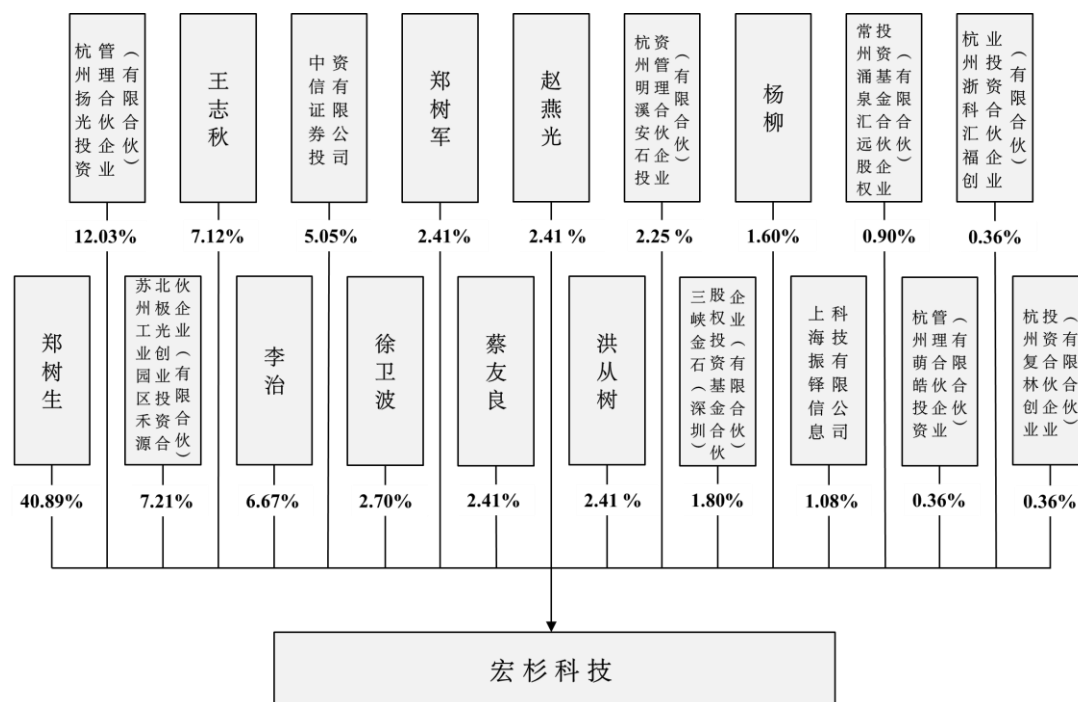
一、说明宏杉科技的基本情况，包括成立时间、注册资本、股权结构、控股股东及实际控制人、报告期内资产、收入及盈利状况、实际经营范围和主营业务情况、是否与发行人从事相同或相似业务

（一）宏杉科技基本情况

企业名称	杭州宏杉科技股份有限公司
统一社会信用代码	913301085551767122
法定代表人	李 治
注册资本	36,000.00 万元
实收资本	36,000.00 万元
成立时间	2010 年 5 月 27 日
企业住所	浙江省杭州市滨江区西兴街道阡陌路 482 号 A 楼第 11 层至 12 层
经营范围	生产：计算机软、硬件，存储设备；计算机软、硬件，存储设备的技术开发、技术服务、成果转让；批发、零售：计算机软、硬件，存储设备，通信设备，集成电路；自产产品的出口，自用产品的原材料、设备的进口（法律、行政法规禁止经营的项目除外，法律、行政法规限制经营的项目取得许可后方可经营）。（依法须经批准的项目，经相关部门批准后方可开展经营活动）

（二）宏杉科技股权结构

截至 2017 年 12 月 12 日，宏杉科技的股权结构如下图所示：



（三）宏杉科技控股股东及实际控制人

截至 2017 年 12 月 12 日，郑树生先生直接持有宏杉科技 40.89% 的股份，通过杭州扬光投资管理合伙企业（有限合伙）间接持有宏杉科技 1.57% 的股份，宏杉科技股东郑树军系郑树生之兄，根据其声明，郑树军为郑树生的一致行动人，据此郑树生可以控制郑树军所持有的宏杉科技 2.41% 的股份。综上，郑树生可支配表决权的股份比例合计为 43.30%，为宏杉科技控股股东和实际控制人。

（四）宏杉科技财务状况

宏杉科技最近三年一期的简要财务状况如下表所示：

单位：万元

项目	2017-06-30	2016-12-31	2015-12-31	2014-12-31
资产合计	51,455.70	24,081.26	17,988.37	8,557.84
负债合计	11,063.21	13,408.90	11,796.78	11,323.65
所有者权益合计	40,392.49	10,672.36	6,191.58	-2,765.81
归属于母公司股东的所有者权益合计	40,392.49	10,672.36	6,191.58	-2,765.81
项目	2017 年 1-6 月	2016 年度	2015 年度	2014 年度
营业收入	20,983.48	39,165.49	27,991.49	14,650.47
营业利润	1,558.29	3,242.71	1,584.06	-684.10

净利润	1,558.29	3,324.58	1,654.16	-197.92
归属于母公司股东的净利润	1,558.29	3,324.58	1,654.16	-197.92
扣除非经常性损益后归属于母公司股东的净利润	1,219.00	2,657.68	823.59	-729.57

注：以上数据经天健会计师事务所（特殊普通合伙）审计。

（五）宏杉科技主营业务情况以及是否与发行人从事相同或相似业务情况

1、宏杉科技主营业务情况

报告期内，宏杉科技专注于企业级存储产品的研发、生产和销售，通过持续创新和自主研发，向各行各业用户提供覆盖高中低端的全系列存储产品体系，并为其提供专业、及时、高效的存储技术服务。

2、宏杉科技与发行人未从事相同或相似业务

伴随着信息化建设浪潮和移动互联网的蓬勃发展，IT 基础设施作为互联网及信息化建设的重要组成部分，逐渐成为社会生活不可或缺的一部分，并逐渐深入社会生活的方方面面。IT 基础设备主要分为计算、存储和通讯等三大领域，其中：

计算：指提供计算服务的设备，包括 PC、服务器、小型机等，代表厂商有联想、戴尔、惠普、浪潮等。

存储：指专门用于储存数据信息的设备，主要分为 DAS、SAN 和 NAS 三大类，代表厂商有 EMC、IBM、NetApp、HDS、曙光、同有等，其中国内目前仅在低端产品实现了国内厂商替代，高端产品依旧由国外厂商占据较大市场份额。

通讯：指用于各系统间交换数据并保证数据安全可靠传输交换的设备，主要包括网络设备、安全设备和应用交付设备，代表厂商有思科、华为、华三、星网锐捷、启明星辰、绿盟科技、F5 网络（美国）等。

三个领域功能及实现方式泾渭分明。发行人和宏杉科技系在不同时间、面向不同领域独立创立，其中发行人属于通讯领域，宏杉科技属于存储领域。

报告期内，宏杉科技主营业务与发行人主营业务不属于相同或相似业务，具

体分析如下：

(1) 主要产品、专业领域和行业划分不同

发行人所处行业为信息安全行业，专注于网络安全与应用交付领域，主营业务包括网络安全产品、应用交付产品以及基础网络产品的研发、生产、销售及提供专业安全服务，发行人目前已成为国内领先的网络安全产品及解决方案提供商。根据《上市公司行业分类指引》（2012 修改）、《国民经济行业分类》（GB/T 4754-2017），公司所属行业为“I 信息传输、软件和信息技术服务业—I65 软件和信息技术服务业—I6519 其他软件开发”。

而宏杉科技的专业化存储业务属于企业级存储应用领域，并不属于信息安全行业。根据《上市公司行业分类指引》（2012 修改）、《国民经济行业分类》（GB/T 4754-2017），宏杉科技所属行业为“C 制造业—C39 计算机、通信和其他电子设备制造业—C391 计算机制造—C3913 计算机外围设备制造”。

(2) 客户用户需求不同

发行人各类产品主要解决客户最终用户业务开展过程中，各类 IT 基础设施之间能够进行安全、高速、可靠、有效的数据通信的需求。

宏杉科技的企业级存储产品和服务主要是为了满足客户用户存储 IT 业务运行过程中所产生的数据，并可实现按需取用的需求，主要满足用户对数据存储容量、数据读写性能、数据可靠性、故障恢复能力等方面的需求。

发行人主营业务与宏杉科技主营业务在满足客户用户需求方面显著不同。

(3) 开展业务所需资质不同

为促进和规范信息安全市场的发展，国家相关部门出台一系列资质管理规定对市场进行管理。信息安全及网络设备厂商从事研发、生产、销售和提供安全服务等经营活动，通常需具备信息安全服务资质等业务资质。获取开展业务所需资质是发行人开展网络安全、应用交付、基础网络业务及提供相关服务的重要基础，相关产品的生产或销售只有通过了国家或相关机构的认证才能够获得进入市场的资格。

截至本补充法律意见书出具之日，发行人已取得的与网络安全、应用交付和基础网络及其服务相关的主要业务资质包括：信息安全服务资质认证证书（信息安全应急处理一级）、信息安全服务资质认证证书（信息安全风险评估一级）、信息安全服务资质证书（安全工程类二级）、中国通信企业协会通信网络安全服务能力评定证书（通信网络安全服务风险评估一级）、信息安全等级保护安全建设服务机构能力评估合格证书、信息安全管理体系认证证书、中国国家信息安全漏洞库技术支撑单位二级证书、中国互联网网络安全威胁治理联盟成员单位证书、商用密码产品生产定点单位证书、商用密码产品销售许可证、中国保密协会会员单位证书、中国网络安全产业联盟理事单位证书、中国网络空间安全协会会员单位等。

截至本补充法律意见书出具之日，宏杉科技未拥有上述开展网络安全、应用交付、基础网络业务及提供相关服务的业务资质。

（4）产品认证不同

除了获取开展业务所需资质，信息安全及网络设备厂商从事研发、生产、销售和提供安全服务等经营活动，通常需取得 IT 产品信息安全产品认证证书等产品认证，相关产品的生产或销售只有通过了国家或相关机构的认证才能够获得进入市场的资格。

截至本补充法律意见书出具之日，发行人已取得的与网络安全、应用交付和基础网络产品相关的产品认证证书包括：IT 产品信息安全产品认证证书、国家信息安全漏洞库兼容性资质证书、信息技术产品安全测评证书、中国国家信息安全产品认证证书等证书。

截至本补充法律意见书出具之日，宏杉科技未拥有上述网络安全产品、应用交付产品、基础网络产品相关的产品认证，未销售相关产品，未开展相关产品的研发。

（5）核心技术不同

由于两者业务方向和产品不同，因此涉及的核心技术也截然不同。

发行人的核心技术主要集中在保证数据安全、高速的传输，而宏杉科技的核

心技术主要集中在保证数据存储的性能和可靠性,发行人与宏杉科技核心技术显著不同。

(6) 主要原材料及其芯片核心架构不同

报告期内,发行人产品主要采购为芯片、元器件和光模块等三部分,其中芯片是最主要的原材料,主要包括通讯芯片和通讯专用处理器(MIPS架构),主要为博通(Broadcom)生产。

报告期内,宏杉科技产品主要采购为存储介质、外协采购和外购件等三部分,其中存储介质是最主要的原材料,主要包括机械硬盘、固态硬盘和内存条。而芯片占宏杉科技原材料采购比例较小,且主要为存储专用芯片和X86架构通用处理器,主要由英特尔(Intel)生产。

报告期内,发行人与宏杉科技的产品在主要原材料构成上存在较大差异,即使在两者都有涉及的芯片领域,发行人主要涉及通讯芯片和通讯专用处理器(MIPS架构),宏杉科技主要涉及存储专用芯片和X86架构通用处理器,两者也存在明显区别。

(7) 发行人与宏杉科技在资产、人员、财务、机构、业务上相互独立

报告期内,发行人和宏杉科技在资产、人员、财务、机构、业务等方面均保持独立。

① 资产独立

发行人独立、合法拥有与生产经营有关的主要生产系统、辅助生产系统和配套设施,与生产经营有关的主要土地、厂房、机器设备以及商标、专利、非专利技术的所有权或者使用权,相关资产独立完整、权属清晰。发行人在资产上独立于宏杉科技。

② 人员独立

发行人的总经理、副总经理、财务负责人和董事会秘书等高级管理人员的产生符合《公司法》等法律、法规、规范性文件以及公司章程的有关规定,未在宏杉科技担任除董事、监事以外的其他职务或领取薪酬。发行人的财务部人员在发

行人专职工作并领取薪酬，未在宏杉科技中兼职。发行人在人员上独立于宏杉科技。

③ 财务独立

发行人设置了独立的财务部门，建立了独立的财务核算体系，制定了规范的财务会计制度，能够独立进行财务核算，独立作出财务决策。发行人开设了独立的银行开户，不存在与宏杉科技共用银行账户的情形；发行人依法独立申报纳税和履行缴纳税款义务。发行人在财务上独立于宏杉科技。

④ 机构独立

发行人拥有功能健全、独立于宏杉科技的董事会、经理层及相应的管理机构，并独立行使经营管理职权。发行人拥有机构设置自主权，且各职能部门独立运作，与宏杉科技不存在混合经营、合署办公的情形。发行人在机构上独立于宏杉科技。

⑤ 业务独立

报告期内，发行人主营业务与宏杉科技主营业务不属于相同或相似业务，发行人拥有独立的产、供、销系统，拥有独立的生产经营场所，可以独立实施完整的业务流程。发行人在业务上独立于宏杉科技。

综上所述，宏杉科技的业务与发行人不属于相同或相似的业务。

二、说明宏杉科技报告期内与发行人的关联交易的具体内容、定价依据及公允性、交易的合理性与必要性

报告期内，发行人与宏杉科技基于自身发行人的实际需要对其产品进行了采购，关联交易金额较小，交易价格为通过市场询价并在询价基础上协商确定，交易价格公允，对发行人各报告期的经营成果影响非常小。

（一）报告期内宏杉科技与发行人的关联交易汇总

报告期内，宏杉科技与发行人的关联交易汇总如下表所示：

单位：万元

交易类别	2017年1-6月	2016年度	2015年度	2014年度
------	-----------	--------	--------	--------

	金额	占当期主营业务收入/成本比重	金额	占当期主营业务收入/成本比重	金额	占当期主营业务收入/成本比重	金额	占当期主营业务收入/成本比重
销售产品和服务	18.79	0.07%	31.09	0.06%	16.77	0.04%	5.71	0.02%
购买商品和接受劳务	51.28	0.71%	-	-	-	-	-	-

报告期内，发行人与宏杉科技之间的关联交易金额较小，销售金额占各期主营业务收入的比重不足 0.10%，采购金额占主营业务成本的比重不足 1.00%，对发行人各报告期的经营成果影响非常小。

（二）报告期内宏杉科技与发行人的关联交易明细

报告期内，发行人向宏杉科技销售的主要系发行人主营产品及服务，主要包括盒式交换机、基础网络产品、应用防火墙（FW）等网络安全产品、应用交付产品，报告期内，发行人合计向宏杉科技销售的金额为 72.36 万元，销售金额占当期主营业务收入的比重较小。

发行人向宏杉科技采购的金额合计为 51.28 万元，主要包括存储产品和服务，采购金额占当期主营业务成本的比重较小，对发行人报告期的经营成果影响非常小。

（三）定价依据及交易公允性

本所律师获取了报告期内发行人的销售收入明细单、采购入库单，取得了发行人和宏杉科技的关联交易对应的销售合同、发货通知书、货物签收单及销售发票等原始资料，并对比了发行人与宏杉科技的交易对应产品的同类同期产品的销售价格。

本所律师认为，发行人与宏杉科技的交易系通过市场询价并在询价基础上协商确定的交易价格，交易价格公允。

（四）交易合理性及必要性

在互联网信息化时代，网络安全和数据存储是大部分企业均需面临的基本需求。在日常经营过程中，宏杉科技面临着网络安全的基础需求，发行人在生产运营过程所面临的数据存储的基础需求，通过市场询价及协商，发行人向宏杉科技

采购了数据存储相关的产品和服务，上述关联交易具有合理性和必要性。

三、说明宏杉科技与发行人共用销售渠道的具体情况，包括在各渠道商销售的具体内容，金额及占比，定价依据，并结合直销产品价格、市场同类产品价格说明定价的公允性

（一）共用销售渠道形成的产业链背景

经过近几十年的发展，IT 基础设施产业链已经形成非常明确的产业链分工，专业、明确的产业链分工，有利于产业链中不同的参与者发挥自身优势，专注于擅长的领域，形成自身核心竞争力，实现产业链和企业的双赢。基于 IT 基础设施产业链的特性，报告期内，发行人和宏杉科技的产品销售均采用渠道销售为主，直签销售为辅的销售模式。为简化渠道管理，发行人通常只与总代理商及符合条件的一级代理商等直接签订销售合同，二级渠道代理商一般向总代理商下单采购发行人产品。总代理商一般不参与最终用户招投标，只获得稳定的采销价差率；代理商及集成商直接参与最终用户的招投标过程，招投标确定最终销售价格。

（二）渠道模式下，两者的业务模式均主要为用户提供综合解决方案，产品最终销售主要以项目招投标方式实现，迪普科技和宏杉科技向重合代理商销售的价格公允

发行人和宏杉科技的业务模式为提供综合解决方案，最终用户的产品销售以项目招投标方式实现，价格根据招投标结果决定，总代理商一般不参与最终用户招投标，只获得稳定的采销价差率；代理商及集成商直接参与最终用户的招投标过程，招投标确定最终销售价格。发行人和宏杉科技向重合代理商销售的价格公允。

（三）共用销售渠道的具体情况

报告期内，发行人和宏杉科技根据自身业务需要及代理商行业地位等情况，独立对总代理商等代理商进行认证和选择，发行人的总代理商为齐普生、方正通用和方正世纪，宏杉科技的总代理商为齐普生、方正通用、方正世纪和北京中青旅创格科技有限公司。发行人与宏杉科技的共用总代理商主要系齐普生、方正通用和方正世纪。

本所律师通过比对报告期内发行人和宏杉科技与重合总代理商交易产品的直销产品价格（毛利率）、市场同类产品价格（毛利率）、可比（拟）上市公司同类产品毛利率等数据，核实了定价公允性。

本所律师通过比对报告期内发行人和宏杉科技与共用渠道销售代理商交易产品的直销产品价格（毛利率）、市场同类产品价格（毛利率）、可比（拟）上市公司同类产品毛利率等数据，核实了定价公允性。

发行人与宏杉科技在下级代理商重合且最终用户重合对应的收入金额及占比均非常小，即同一代理商同时代理通讯和存储产品向同一最终用户销售的比例非常低。

网络安全和存储设备两个行业均属于 IT 基础设施的大范畴，在最终用户建设相对大型、系统的 IT 设施时，会出现同时采购网络安全、存储设备以及其他 IT 设备的情形，导致发行人与宏杉科技存在部分代理商重合的情况，具有商业合理性。基于 IT 基础设施代理行业具备一定的壁垒，而通讯和存储属于 IT 基础设施产业的两个不同的领域，同时具备通讯和存储的代理能力的代理商数量较少，同一代理商同时代理通讯和存储产品向同一最终用户销售的比例非常低，对经营成果影响非常小。

核查意见：

经核查，本所律师认为：

1、宏杉科技成立于 2010 年 5 月 27 日，注册资本为 36,000.00 万元，郑树生先生为其控股股东及实际控制人，主要从事企业级专业化存储系统及解决方案研发、生产与销售，与发行人所从事的网络安全、应用交付和基础网络业务在行业划分、专业领域、用户需求、开展业务所需资质及产品认证、核心技术、主要原材料及其芯片核心架构等方面显著不同，在资产、人员、财务、机构、业务等方面保持独立，销售体系和采购体系独立，不属于相同或相似业务；

2、报告期内，发行人与宏杉科技之间的关联交易金额较小，相关交易均源于生产运营过程所分别面临的网络安全和数据存储的基础需求，并基于双方在数据存储和网络安全领域中具有较好的品牌知名度和口碑，通过市场询价及协商完

成的相关交易，交易合理、必要；

3、基于网络安全和存储设备两个行业均属于 IT 基础设施的大范畴，在 IT 基础设施产业链已经形成非常明确的产业链分工的背景下，基于 IT 产业链特性，业界普遍采用渠道销售模式。基于上述 IT 产业链特性，发行人与宏杉科技存在一定共用渠道，其中，共用总代理商系齐普生、方正通用和方正世纪等，共用直接交易的其他代理商系南京南瑞、北明软件、神州新桥。

齐普生、方正世纪、方正通用均为 IT 基础设施行业内知名的全国总代理商，属于 IT 基础设施行业内的通用代理商，一般不参与招投标，获取稳定的采销价差率；南京南瑞、北明软件、神州新桥均为 IT 基础设施行业内知名的系统集成商，基于其自身业务和用户的需要向发行人和宏杉科技分别采购产品，直接参与最终用户的招投标。发行人及宏杉科技与上述代理商交易具备商业合理性。

同时，齐普生系上市公司金证股份（股票代码：600446）的控制子公司，方正通用和方正世纪系方正集团的下属子公司，实际控制人为北京大学；北明软件系上市公司常山北明（股票代码：000158）的全资子公司，南京南瑞系国家电网有限公司直属单位，神州新桥系东华软件股份公司（股票代码：002065）全资子公司，上述共用渠道代理商均具有较好的独立性；

基于产业链特性，发行人和宏杉科技以提供解决方案的业务模式进行，并且最终用户多以项目招投标的方式实现销售，产品价格根据招投标结果确定。发行人和宏杉科技均难以左右最终用户对供应商的选择、招投标程序、采购预算以及采购价格等，重合的直接交易代理商均具有良好的独立性，因此发行人和宏杉科技向重合供应商销售的价格公允。

4、除上述共用渠道外，发行人与宏杉科技存在部分非直接交易代理商重合，该部分重合比例较小，且基于网络安全和存储设备两个行业均属于 IT 基础设施的大范畴，在最终用户建设相对大型、系统的 IT 设施时，会出现同时采购网络安全、存储设备以及其他 IT 设备的情形，导致发行人与宏杉科技存在部分代理商重合的情况，具有商业合理性。基于 IT 基础设施代理行业具备一定的壁垒，而通讯和存储属于 IT 基础设施产业的两个不同的领域，同时具备通讯和存储的代理能力的代理商数量较少，同一代理商同时代理通讯和存储产品向同一最终用

户销售的比例非常低，对经营成果影响非常小。2014-2016年及2017年1-6月，发行人和宏杉科技向共用渠道均独立进行销售，价格公允，不存在利益倾斜的情形。

反馈问题 6

6、关于关联方与关联交易。（1）请发行人结合《公司法》和企业会计准则的相关规定，说明是否完整披露关联方及其关联关系、关联交易的情况，关联自然人控制或施加重大影响的其他企业是否已完整披露。（2）请发行人列表说明控股股东、实际控制人及其亲属控制或曾经控制的企业的基本情况，包括成立时间、注册资本、股权结构、控股股东及实际控制人、报告期内资产状况和盈利状况、实际经营范围和主营业务情况、是否与发行人从事相同或相似业务、是否拥有与发行人相同或相似的商标、技术、设备、资产，是否存在使用共同的销售渠道，是否存在客户、供应商重合的情形，是否存在人员、机构、资产混同的情形。（3）请发行人补充披露与宇视科技、宏杉科技、北明软件、智为科技发生关联交易的具体内容，定价依据及公允性，合理性与必要性，预计未来是否将继续发生，说明上述公司的基本情况，包括成立时间、注册资本、股权演变情况，主营业务情况，智为科技股东、法定代表人是否与发行人实际控制人、股东存在关联关系或其他利益安排。（4）请发行人补充披露报告期内与关联方应收应付款余额产生的具体原因。请保荐机构和发行人律师发表核查意见，说明核查过程和依据。

核查过程：

1、查验了发行人的全部工商登记资料并查询了国家企业信用信息公示系统，重点关注了发行人股东、董事、监事、高级管理人员及其对外投资情况；

2、对发行人的股东、董事、监事、高级管理人员进行了访谈或由其出具承诺和填写调查表，核查发行人主要股东和全部董事、监事、高级管理人员及其直系亲属的情况及其对外投资情况；

3、核查了发行人企业基本信用信息报告等资料；复核了《审计报告》列示的关联交易情况，并进一步核查了发行人与关联方发生关联交易的合同和凭证等

资料；

4、获取了报告期内发行人的销售收入明细单、采购入库单，取得了发行人和关联方的关联交易对应的销售（采购）合同、发票等原始资料，确认了交易具体内容和定价依据；对比了发行人与关联方以及非关联方同类同期产品的销售价格，核实了交易定价公允性；核查了报告期内与关联方应收应付款余额产生的具体原因；访谈了发行人相关人员，了解了关联交易的背景以及未来继续发生的情况；

5、获取了报告期内与发行人发生关联交易的关联公司的营业执照、公司章程等资料，并查询了国家企业信用信息公示系统，核查了上述公司基本情况、股权演变情况、主营业务情况等；

6、对报告期内主要关联方、代理商、客户、供应商进行了实地走访，对工商、税务、银行等部门提供的资料进行了核对，就主要关联方、代理商、客户和供应商与发行人是否存在关联方关系进行了相关访谈、函证。

核查内容：

一、结合《公司法》和企业会计准则的相关规定，说明是否完整披露关联方及其关联关系、关联交易的情况，关联自然人控制或施加重大影响的其他企业是否已完整披露

（一）发行人关联方

1、发行人实际控制人、控股股东以及持有发行人5%以上股份的股东

关联方	关联关系
郑树生	实际控制人、控股股东
杭州思道惟诚投资管理合伙企业（有限合伙）	持股 5%以上股东
周顺林	持股 5%以上股东

2、发行人控制或施加重大影响的企业

关联方	关联关系
杭州迪普信息技术有限公司	全资子公司

3、实际控制人控制或施加重大影响的企业

关联方	关联关系
-----	------

杭州宏杉科技股份有限公司	实际控制人控制的企业
杭州思道惟诚投资管理合伙企业（有限合伙）	实际控制人控制的企业
苏州光格设备有限公司	实际控制人任职董事

4、关联自然人

发行人的关联自然人包括持有发行人5%以上股份的自然人的、发行人的董事、监事、高级管理人员及其关系密切的家庭成员。除持有发行人5%以上股份的自然人的外，发行人的主要关联自然人如下：

关联方	关联关系
郑树生	董事长兼总经理
周顺林	董事兼副总经理
邹禧典	董事、财务负责人兼董事会秘书
袁智勇	董事
陶 渊	董事
黄海波	董事
张龙平	独立董事
段海新	独立董事
肖 冰	独立董事
关 巍	监事会主席
陈忠良	监事
黄 成	职工监事
李 强	副总经理
陈瑾瑾	副总经理
康 亮	副总经理
李 治	副总经理
钱雪彪	副总经理
徐卫武	报告期内曾任职发行人监事
其他关联自然人	上述自然人关系密切的家庭成员

5、关联自然人控制、施加重大影响的主要企业

关联方	关联关系
辉珀嘉投资管理（上海）有限公司	陶渊任职执行董事
上海得用企业管理事务所	陶渊控制的企业
上海方广投资管理有限公司	陶渊任职首席财务官
北京三思网安科技有限公司	段海新任职期内曾任职执行董事
南京赛倍宁信息技术有限公司	段海新控制的企业
浙江赛伯乐投资管理有限公司	袁智勇任职总监
浙江赛伯乐科创股权投资管理有限公司	袁智勇任职副总裁
杭州才云科技有限公司	袁智勇任职董事
杭州图知信息科技有限公司	袁智勇任职董事

杭州万霆科技股份有限公司	袁智勇任职董事
全维智码信息技术（北京）股份有限公司	袁智勇任职董事
浙江博通影音科技股份有限公司	袁智勇任职董事
杭州新麦科技有限公司	袁智勇任职董事
上海一动信息科技有限公司	袁智勇任职董事
深迪半导体（上海）有限公司	袁智勇任职董事
杭州亿超电子商务有限公司	袁智勇任职董事
杭州摸象大数据科技有限公司	袁智勇任职董事
北京微梦传媒股份有限公司	袁智勇任职董事
杭州每刻科技有限公司	袁智勇任职董事
杭州火剧科技有限公司	袁智勇任职董事
杭州优位科技有限公司	袁智勇任职董事
宁波市赛伯乐招宝创业投资管理有限公司	袁智勇任职执行董事、总经理
上海安畅网络科技股份有限公司	董事袁智勇任职期内曾任职董事
中移国投创新投资管理有限公司	黄海波任职董事总经理
恒安嘉新（北京）科技股份公司	黄海波任职董事
广东星普医学科技股份有限公司	张龙平任职独立董事
九州通医药集团股份有限公司	张龙平任职独立董事
深圳市富安娜家居用品股份有限公司	张龙平任职独立董事
美好置业集团股份有限公司	张龙平任职期内曾任职独立董事
武汉三特索道集团股份有限公司	张龙平任职期内曾任职独立董事
深圳市达晨创业投资有限公司	肖冰任职总裁、董事
山东舒朗服装服饰股份有限公司	肖冰任职董事
盛景网联科技股份有限公司	肖冰任职董事
瑞鹏宠物医疗集团股份有限公司	肖冰任职董事
深圳萨摩耶互联网金融服务有限公司	肖冰任职董事
厦门达晨海峡创业投资管理有限公司	肖冰任职董事长
厦门达晨聚圣创业投资合伙企业（有限合伙）	肖冰任职执行事务合伙人委派代表
湖南达晨文化旅游创业投资管理有限公司	肖冰任职董事
上海达晨恒胜创业投资中心（有限合伙）	肖冰任职执行事务合伙人委派代表
达晨银雷高新（北京）创业投资有限公司	肖冰任职董事长
深圳市达晨财经顾问有限公司	肖冰任职董事长、总经理
深圳市达晨财信创业投资管理有限公司	肖冰任职董事、总经理
深圳市达晨财智创业投资管理有限公司	肖冰任职董事、总经理
上海锡泉实业有限公司	肖冰任职董事
深圳市荣涵投资有限公司	肖冰任职董事
深圳市达晨创荣互联网股权投资企业（有限合伙）	肖冰任职执行事务合伙人委派代表
华丰达晨（北京）投资管理有限公司	肖冰任职董事
厦门南讯软件科技有限公司	肖冰任职董事
广州尚品宅配家居股份有限公司	肖冰任职董事
深圳市国富黄金股份有限公司	肖冰任职董事
杭州格物致慧投资管理合伙企业（有限合伙）	邹禧典任职执行事务合伙人

杭州思道惟诚投资管理合伙企业（有限合伙）	邹禧典任职执行事务合伙人
杭州经略即远投资管理合伙企业（有限合伙）	陈瑾瑾任职执行事务合伙人
杭州闻涛岭潮投资管理合伙企业（有限合伙）	李强任职执行事务合伙人
杭州智为科技有限公司	报告期内原监事徐卫武担任高级管理人员
北明软件有限公司	报告期内原监事徐卫武近亲属担任高级管理人员

6、报告期内曾经关联方

关联方	关联关系
杭州迈尚股权投资有限公司（已注销）	报告期内实际控制人曾任职董事长
浙江宇视科技有限公司	报告期内实际控制人曾间接持有 5% 以上股权
杭州搜留信息科技有限公司（已注销）	袁智勇任职期内曾任职董事
王 冰	报告期内曾任职发行人执行董事
季 岚	报告期内曾任职发行人经理
金梅芳	报告期内曾任职发行人监事
其他曾经关联方	上述自然人关系密切的家庭成员

（二）关联交易

1、经常性关联交易

发行人的经常性关联交易主要为发行人向关联方销售网络安全、应用交付和基础网络等产品及提供相关服务。

（1）销售产品和提供服务

报告期内，发行人关联销售和提供服务的金额情况如下：

单位：万元

关联方名称	2017年1-6月		2016年度		2015年度		2014年度	
	金额	占当期主营业务收入比重	金额	占当期主营业务收入比重	金额	占当期主营业务收入比重	金额	占当期主营业务收入比重
宇视科技	342.82	1.30%	311.38	0.59%	22.60	0.05%	-	-
宏杉科技	18.79	0.07%	31.09	0.06%	16.77	0.04%	5.71	0.02%
北明软件	302.80	1.15%	679.59	1.28%	78.26	0.17%	240.64	0.75%
合计	664.40	2.52%	1,022.06	1.92%	117.63	0.26%	246.35	0.77%

报告期内，发行人关联销售和提供服务主要为发行人和宇视科技、宏杉科技、

北明软件的交易，交易内容主要为网络安全产品、应用交付产品和基础网络产品及配套服务。2014-2016 年度及 2017 年 1-6 月，发行人向关联方合计销售金额分别为 246.35 万元、117.63 万元、1,022.06 万元和 664.40 万元，关联交易占主营业务收入比重分别为 0.77%、0.26%、1.92%和 2.52%，关联交易金额及占比均较小。

(2) 关键管理人员薪酬的实际发放情况

单位：万元

关联交易类型	2017 年 1-6 月	2016 年度	2015 年度	2014 年度
关键管理人员薪酬实际发放	679.35	725.88	611.29	553.52

2、偶发性关联交易

(1) 购买商品和接受劳务

报告期内，发行人关联采购金额情况如下：

单位：万元

关联方名称	2017 年 1-6 月		2016 年度		2015 年度		2014 年度	
	金额	占当期主营业务成本比重	金额	占当期主营业务成本比重	金额	占当期主营业务成本比重	金额	占当期主营业务成本比重
智为科技	-	-	-	-	-	-	8.64	0.08%
北明软件	-	-	-	-	18.03	0.13%	-	-
宇视科技	0.22	0.00% (注)	1.15	0.01%	1.50	0.01%	-	-
宏杉科技	51.28	0.71%	-	-	-	-	-	-
合计	51.50	0.71%	1.15	0.01%	19.53	0.14%	8.64	0.08%

注：占 2017 年 1-6 月主营业务成本比重为 0.003%，四舍五入保留统一位数后为 0.00%。

2014-2016 年度及 2017 年 1-6 月，发行人向关联方购买商品和接受劳务合计分别 8.64 万元、19.53 万元、1.15 万元和 51.50 万元，关联交易占主营业务收入比重分别为 0.08%、0.14%、0.01%和 0.71%，关联交易金额及占比均极小。

因经营状况不理想，智为科技自 2013 年开始逐步停止经营业务，并折价处理存货。2014 年，发行人向智为科技采购了智为科技折价处理的发行人生产所需芯片等原材料，上述交易金额很小，对发行人经营成果的影响也很小。

北明软件为发行人的一级代理商,具有支持公司大型项目安装、实施的能力。2015年,发行人与北明软件就“浙江电信 ICT 项目-省政府电子政务网防护”项目展开合作,其中发行人委托北明软件提供所需的工程安装服务。

基于自身需要,发行人于 2015 年和 2016 年向宇视科技采购了少量视频监控设备应用于生产办公场所。

基于自身需要,发行人于 2017 年 1-6 月,发行人向宏杉科技采购了少量存储设备用于办公。

3、关联方应收应付余额

(1) 应收项目

单位:万元

科目	关联方	2017 年 1-6 月	2016 年度	2015 年度	2014 年度
应收账款	宇视科技	68.83	51.41	0.17	-

报告期各期末,发行人对宇视科技的应收账款主要为发行人向其销售产品的销售款。

(2) 应付项目

单位:万元

科目	关联方	2017 年 1-6 月	2016 年度	2015 年度	2014 年度
预收款项	北明软件	38.49	41.06	0.52	0.52
预收款项	宏杉科技	6.48	-	-	-
应付账款	北明软件	-	1.80	1.80	-

报告期各期末,发行人对北明软件的应付项目主要系发行人预收货款及应付服务终验款。

根据发行人控股股东、实际控制人、董监高提供的《调查表》、声明、承诺,并经本所律师核查,发行人已经按照《公司法》和企业会计准则的相关规定完整披露关联方及其关联关系、关联交易的情况,已经完整披露关联自然人控制或施加重大影响的其他企业。

二、请发行人列表说明控股股东、实际控制人及其亲属控制或曾经控制的

企业的基本情况，包括成立时间、注册资本、股权结构、控股股东及实际控制人、报告期内资产状况和盈利状况、实际经营范围和主营业务情况、是否与发行人从事相同或相似业务、是否拥有与发行人相同或相似的商标、技术、设备、资产，是否存在使用共同的销售渠道，是否存在客户、供应商重合的情形，是否存在人员、机构、资产混同的情形

（一）控股股东、实际控制人及其亲属控制或曾经控制的企业的基本情况

1、宏杉科技

具体详见本补充法律意见书“反馈问题5”之“一、说明宏杉科技的基本情况，包括成立时间、注册资本、股权结构、控股股东及实际控制人、报告期内资产、收入及盈利状况、实际经营范围和主营业务情况、是否与发行人从事相同或相似业务”。

2、思道惟诚

企业名称	杭州思道惟诚投资管理合伙企业（有限合伙）
统一社会信用代码	91330108MA27WKGB8F
企业性质	有限合伙企业
执行事务合伙人	邹禧典
实际控制人	郑树生
注册资本	2,000.00 万元
成立时间	2015 年 12 月 25 日
企业住所	杭州市滨江区西兴街道通和路 68 号中财大厦 11 楼 A 区 A04 室

截至本补充法律意见书出具之日，思道惟诚的合伙人出资情况如下：

序号	合伙人名称	出资额（万元）	出资比例（%）
1	郑树生	1,995.00	99.75
2	邹禧典	5.00	0.25
合计		2,000.00	100.00

（二）报告期内资产状况和盈利状况

单位：万元

时间	企业名称	总资产	净资产	净利润
2017 年 1-6 月	宏杉科技	51,455.70	40,392.49	1,558.29
	思道惟诚	10,001.28	1,995.25	0.18
2016 年度	宏杉科技	24,081.26	10,672.36	3,324.58

	思道惟诚	5,001.10	1,915.07	-4.93
2015 年度	宏杉科技	17,988.37	6,191.58	1,654.16
	思道惟诚（注）	-	-	-
2014 年度	宏杉科技	8,557.84	-2,765.81	-197.92
	思道惟诚（注）	-	-	-

注：思道惟诚于 2015 年 12 月 25 日注册成立，仅持有发行人的股权。

（三）实际经营范围和主营业务

名称	经营范围	主营业务
宏杉科技	生产：计算机软、硬件，存储设备；计算机软、硬件、存储设备的技术开发、技术服务、成果转让；批发、零售：计算机软、硬件，存储设备，通信设备，集成电路；自产产品的出口，自用产品的原材料、设备的进口（法律、行政法规禁止经营的项目除外，法律、行政法规限制经营的项目取得许可后方可经营）。（依法须经批准的项目，经相关部门批准后方可开展经营活动）	企业级存储产品的研发、生产和销售
思道惟诚	服务：投资管理、受托企业资产管理	服务：投资管理、受托企业资产管理

（四）业务、人员、机构、资产混同情况

根据宏杉科技、思道惟诚出具的确认函，并经本所律师核查发行人与宏杉科技、思道惟诚的工商档案、《审计报告》、《内部控制鉴证报告》以及商标、专利公示信息，发行人与宏杉科技、思道惟诚的主营业务不同，不存在同业竞争情况。

发行人与宏杉科技、思道惟诚拥有独立自主的商标、技术、设备、资产，不存在相同或近似，不存在资产混同的情形。

发行人的董事长、总经理郑树生在宏杉科技任职董事长，董事邹禧典在思道惟诚任职执行事务合伙人，但该等人员的职务履行符合《企业内部控制基本规范》的要求，不存在人员、机构混同的情形。

（五）共同的销售渠道及客户、供应商重合情形

1、发行人与思道惟诚不存在销售渠道及客户、供应商重合情形

发行人与思道惟诚的经营业务不同，报告期内，除投资发行人外，思道惟诚

无其他对外投资情况，发行人与思道惟诚不存在共同的销售渠道及客户、供应商重合情形。

2、发行人与宏杉科技存在部分销售渠道及客户、供应商重合的情形

(1) 发行人与宏杉科技存在共同销售渠道的情况分析详见本补充法律意见书“反馈问题5”之“三、说明宏杉科技与发行人共用销售渠道的具体情况，包括在各渠道商销售的具体内容，金额及占比，定价依据，并结合直销产品价格、市场同类产品说明定价的公允性”。

(2) 发行人与宏杉科技存在部分客户重合的情形

发行人与宏杉科技在下级代理商重合且最终用户重合对应的收入金额及占比均非常小，即同一代理商同时代理通讯和存储产品向同一最终客户销售的比例非常低，对经营成果影响非常小。

(3) 发行人与宏杉科技存在部分供应商重合的情形

① 产业链特性导致发行人与宏杉科技存在一定供应商重合

当前IT基础设施产业链已经形成非常明确的产业链分工，专业、明确的产业链分工，有利于产业链中不同的参与者发挥自身优势，专注于擅长的领域，形成自身核心竞争力，实现产业链和企业的双赢。

② 供应商实力和所在区域是发行人选择供应商的两大原则

发行人因供应商实力和所在区域等因素，与宏杉科技存在部分供应商重合。但是，发行人和宏杉科技各自独立地建立了采购体系，且业务领域不同，所采购的原材料亦不同。

综上所述，报告期内，发行人与宏杉科技在采购业务、机构设置、人员安排、财务核算等方面相互独立，独立进行采购决策，以采购价格作为决策的重要依据，同时考察各报价供应商的业务能力、市场地位、地理位置等因素，来选择供应商。因发行人所处的网络安全行业与宏杉科技所处的存储设备行业，两者生产对原材料质量要求较高，在选择供应商时基于供应商的业务能力、市场地位、地理位置、价格优势等因素，自主选择了各自供应商。鉴于发行人和宏杉科技均属于IT基础设施的范畴，且均位于浙江杭州，通过独立的决策，选择各领域较为优秀的供应

商，而导致供应商存在一定的重合，具有商业合理性。但是两者与重合供应商在采购内容、金额方面存在显著差异，且采购价格公允、合理，上述重合供应商与发行人实际控制人、董事、监事、高级管理人员之间不存在关联关系，不存在因供应商重合而影响发行人采购独立性或导致利益损害或利益输送的情形。

三、请发行人补充披露与宇视科技、宏杉科技、北明软件、智为科技发生关联交易的具体内容，定价依据及公允性，合理性与必要性，预计未来是否将继续发生，说明上述公司的基本情况，包括成立时间、注册资本、股权演变情况，主营业务情况，智为科技股东、法定代表人是否与发行人实际控制人、股东存在关联关系或其他利益安排

（一）报告期内宇视科技与发行人关联交易的具体情况

报告期内，发行人与宇视科技基于生产经营需要对彼此的产品进行了采购，关联交易金额较小，交易价格为通过市场询价并在询价基础上协商确定，交易价格公允，对发行人各报告期的经营成果影响非常小。

1、交易具体内容

（1）销售产品和提供服务

报告期内，发行人向宇视科技销售的主要系发行人主营产品及服务，主要包括LSW系列盒式交换机、深度业务路由交换网关（DPX）等基础网络产品，应用交付平台（ADX）等应用交付产品以及安全服务等。

2014-2016年度及2017年1-6月，发行人向宇视科技销售金额分别为0.00万元、22.60万元、311.38万元和342.82万元，占主营业务收入比重分别为0.00%、0.05%、0.59%和1.30%，金额及占比较小，对发行人各报告期的经营成果影响较小。

（2）购买商品和接受服务

报告期内，发行人向宇视科技采购的主要系宇视科技主营产品，主要包括网络摄像机、网络视频录像机以及摄像头等产品。

2、定价依据及交易公允性

本所律师获取了报告期内发行人的销售收入明细单、采购入库单，取得了发

行人和宇视科技的关联交易对应的销售合同、发货通知书、货物签收单及销售发票等原始资料，并对比了发行人与宇视科技的交易对应产品的同类同期产品的销售价格（毛利率）。

报告期内，发行人与宇视科技系通过市场询价并在询价基础上协商确定的交易价格，交易价格公允。

报告期内，发行人向宇视科技采购的价格公允，且报告期内，发行人向宇视科技采购的金额分别为0.00万元、1.50万元、1.15万元和0.22万元，占各期主营业务成本的比重分别为0.00%、0.01%、0.01%和0.00%，合计金额仅为2.87万元，对报告期经营成果影响很小。

3、交易合理性及必要性

在互联网信息化时代，网络安全和视频监控是大部分企业均需面临的基本需求。在日常经营过程中，宇视科技面临着网络安全的基础需求，同时，根据客户的需要，宇视科技在部分项目中为其视频监控产品配置相应的网络安全相关的产品，鉴于发行人在网络安全领域中的品牌知名度以及产品性能等，通过市场询价及协商后，宇视科技向发行人采购了网络安全相关的产品和服务。

同时，基于发行人在生产运营过程所面临的视频监控的基础需求，考虑宇视科技在视频监控领域的品牌知名度以及视频监控产品的性能等属性，通过市场询价及协商后，发行人向宇视科技采购了视频监控相关的产品。

4、预计未来是否将继续发生

在未来3年内，发行人预计将不会再向宇视科技采购视频监控类产品，宇视科技向发行人采购的网络安全类产品由其生产经营需求而定，预计相关交易将保持平稳。

（二）报告期内宏杉科技与发行人关联交易的具体情况

报告期内，发行人与宏杉科技基于自身的实际需要对其产品进行了采购，关联交易金额较小，交易价格为通过市场询价并在询价基础上协商确定，交易价格公允，对发行人各报告期的经营成果影响非常小。

报告期内，发行人向宏杉科技销售的产品均为发行人主营的网络安全、应用交付和基础网络产品等，而发行人向宏杉科技采购的则为宏杉科技主营的存储产品及服务。

在日常经营过程中，宏杉科技面临着网络安全的基础需求，鉴于发行人在网络安全领域中的品牌知名度以及产品性能等，通过市场询价及协商，宏杉科技向发行人采购了网络安全相关的产品和服务。同时，基于发行人在生产运营过程所面临的数据存储的基础需求，考虑宏杉科技在数据存储领域的品牌知名度以及存储产品性能等，通过市场询价及协商，发行人向宏杉科技采购了数据存储相关的产品和服务，相关关联交易具有合理性和必要性。

如前所述，宏杉科技和发行人的交易分别是源于自身日常经营过程中对网络安全和数据存储的基础需求，网络安全和数据存储作为科技企业日常生产经营的一个重要组成部分，相关系统或者设备的稳定性和匹配性对企业日常生产经营至关重要，因此，在现有已经搭建好的网络安全或者数据存储的系统及设备体系下，为了减低企业的营运成本和转换成本，保持其稳定性和延续性是企业需重点考虑的事项之一。

基于此，预计未来宏杉科技将继续向发行人采购网络安全相关的产品和服务，同时发行人将继续向宏杉科技采购数据存储相关的产品和服务，其中预计未来3年内，宏杉科技向发行人采购的金额每年不超过50万元，发行人向宏杉科技采购的金额每年不超过50万元。

（三）报告期内北明软件与发行人关联交易的具体情况

北明软件为上市公司常山北明（股票代码：SH.000158）的全资子公司，为行业客户提供综合性IT解决方案，代理产品增值销售系北明软件主营业务之一。报告期内，北明软件基于客户需求，代理了发行人产品和服务。报告期内，发行人与北明软件交易价格公允。

1、交易具体内容

（1）销售产品和提供服务

报告期内，北明软件为公司一级代理商，发行人向北明软件销售主营产品

和服务，包括应用防火墙（FW）、物联网应用安全控制系统（DAC）等网络安全产品，应用交付平台（ADX）、上网行为管理及流控（UAG）等应用交付产品，LSW 系列盒式交换机、WLAN 产品（AC/AP）等基础网络产品及安全维保服务。

2014-2016 年度及 2017 年 1-6 月，发行人向北明软件销售金额分别为 240.64 万元、78.26 万元、679.59 万元和 302.80 万元，占主营业务收入比重分别为 0.75%、0.17%、1.28%和 1.15%，金额及占比较小，对发行人各报告期的经营成果影响较小。

（2）购买商品和接受服务

2015 年，发行人委托北明软件提供发行人所需的工程安装服务。

2、定价依据及交易公允性

本所律师获取了报告期内发行人的销售收入明细单、采购入库单，取得了发行人和北明软件的关联交易对应的销售合同、发货通知书、货物签收单及销售发票等原始资料，并对比了发行人与北明软件的交易对应产品的同类同期产品的销售价格（毛利率）。

报告期内，发行人与北明软件系通过市场询价并在询价基础上协商确定的交易价格，交易价格公允。

3、交易合理性及必要性

报告期内，北明软件基于客户需求，代理了发行人产品和服务。发行人向北明软件进行销售，有利于发行人利用其服务、渠道、客户等方面的优势资源，拓展发行人产品销售渠道，提高发行人的经营业绩，实现股东利益最大化。

2015 年，发行人委托北明软件提供所需的工程安装服务，通过该交易，发行人可以充分利用北明软件的服务能力，节约发行人的服务资源。

综上，发行人与北明软件的关联交易合理、必要。

4、预计未来是否将继续发生

报告期内，北明软件为发行人一级代理商，作为发行人销售渠道之一，将发行人的产品向其客户进行销售。基于业务发展需要，同时合理利用北明软件的客

户资源、销售渠道等资源，在可预见的未来，北明软件预计将继续作为发行人的代理商，并基于其客户开发和客户需求情况，向发行人采购相关产品及服务。

（四）报告期内智为科技与发行人关联交易的具体情况

1、交易具体内容

（1）销售产品和提供服务

报告期内，发行人不存在向智为科技销售产品和提供服务的情况。

（2）购买商品和接受服务

2014年，发行人向智为科技采购了智为科技折价处理的发行人生产所需芯片等原材料，上述交易金额很小，对发行人经营成果的影响也很小。

2、定价依据及交易公允性

因经营状况不理想，智为科技自2013年开始逐步停止经营业务，并折价处理存货。2014年，发行人向智为科技采购了智为科技折价处理的发行人生产所需芯片等原材料，交易金额为8.64万元，占当期主营业务成本比重为0.08%，对发行人经营成果的影响也很小。

报告期内，发行人与智为科技系通过市场询价并在询价基础上协商确定的交易价格，交易价格公允。

3、交易合理性及必要性

如前所述，发行人向智为科技采购的主要系智为科技折价处理的芯片等原材料，上述原材料系发行人生产所需。该交易存在一定偶发性，交易金额很小，对发行人经营成果的影响也很小。

4、预计未来是否将继续发生

截至本补充法律意见书出具之日，智为科技正在注销过程中，预计未来与发行人不会继续交易。

（五）说明上述公司的基本情况，包括成立时间、注册资本、股权演变情况，主营业务情况，智为科技股东、法定代表人是否与发行人实际控制人、股

东存在关联关系或其他利益安排

1、说明上述公司的基本情况，包括成立时间、注册资本、股权演变情况，主营业务情况

企业名称	成立时间	注册资本 (万元)	主营业务
宇视科技	2011.09.02	65,496.00	视频监控产品及解决方案供应商，主要从事视频监控产品的研发、生产、销售及 服务
宏杉科技	2010.05.27	36,000.00	企业级存储产品的研发、生产和销售
北明软件	1998.03.31	73,870.00	致力于为行业客户提供综合性 IT 解决 方案，业务范围包括系统集成及行业解决 方案、代理产品增值销售、定制化软件及 服务等
智为科技	2008.12.18	500.00	服务：通讯技术、网络信息技术的开发、 技术服务、技术咨询；承接弱电工程、楼 宇智能化布线；批发、零售：通讯产品、 电子产品（除专控），计算机及配件；其 他无需报经审批的一切合法项目

宇视科技、宏杉科技、北明软件及智为科技股权演变情况详见本补充法律意见书的“附件 2 宇视科技、宏杉科技、北明软件、智为科技股权演变情况”。

2、智为科技股东、法定代表人是否与发行人实际控制人、股东存在关联关系或其他利益安排

根据发行人股东、实际控制人、董监高以及智为科技的股东、法定代表人出具的承诺与确认函，并经核查发行人股东、实际控制人、董监高以及智为科技的银行交易记录，除发行人股东徐秋英为智为科技股东徐卫武的姐姐外，智为科技股东、法定代表人与发行人实际控制人、股东不存在关联关系或其他利益安排。

四、请发行人补充披露报告期内与关联方应收应付款余额产生的具体原因

报告期内，发行人与关联方应收应付款情况如下表所示：

单位：万元

科目	关联方	2017-06-30	2016-12-31	2015-12-31	2014-12-31
应收账款	宇视科技	68.83	51.41	0.17	-

科目	关联方	2017-06-30	2016-12-31	2015-12-31	2014-12-31
预收款项	北明软件	38.49	41.06	0.52	0.52
	宏杉科技	6.48	-	-	-
应付账款	北明软件	-	1.80	1.80	-

报告期各期末，发行人对宇视科技的应收账款主要为发行人向其销售产品的销售款尾款。报告期内，宇视科技根据自身生产经营的需要，向发行人采购了部分产品和服务。根据双方协商，发行人给予宇视科技 45 天的信用期，2015 年末、2016 年末和 2017 年 6 月末，因上述交易及信用期形成了部分应收账款。

报告期各期末，发行人对北明软件的预收款项主要为发行人预收产品销售的货款，主要系报告期内，北明软件为发行人一级代理商，发行人采取先款后货的方式进行销售。由于发货和收款时间无法完全匹配，报告期各期末，形成金额较小的预收款项。

报告期各期末，发行人对宏杉科技的预收款项主要为发行人预收产品销售的货款，原因主要系 2017 年 3 月份，宏杉科技根据自身办公的需要，向发行人采购了部分产品和服务，根据双方协商，宏杉科技预付了 21.42 万元款项，截至 2017 年 6 月末，发行人已完成发货 14.94 万元，形成预收款项余额为 6.48 万元。

报告期各期末，发行人对北明软件的应付项目主要系发行人应付服务终验款，其产生的原因主要系：2015 年，发行人委托北明软件提供发行人所需的工程安装服务，合同金额为 18.03 万元。截至 2015 年末和 2016 年末，上述项目均未完成终验验收，因此形成了应付账款 1.8 万元。截至 2017 年 6 月末，该项目已完成终验验收，发行人已支付上述全部款项。

核查意见：

经核查，本所律师认为：

1、发行人已经按照《公司法》和企业会计准则的相关规定披露关联方及其关联关系、关联交易的情况，并已经披露关联自然人控制或施加重大影响的其他企业；

2、宏杉科技、思道惟诚与发行人未从事相同或相似业务，上述企业拥有独

立自主的商标、技术、设备、资产，不存在资产混同的情形，不存在人员、机构混同的情形；

发行人与控股股东、实际控制人及其控制的其他企业间不存在同业竞争。宏杉科技独立、自主开展销售、采购业务，与发行人销售渠道及终端用户、供应商的重合属于产业链、市场等因素决定下的商业现象，具有商业合理性。发行人与思道惟诚不存在共同的销售渠道及客户、供应商重合情形；

3、报告期内，发行人与宇视科技、宏杉科技、北明软件及智为科技的关联交易交易价格公允，且关联交易金额较小，对发行人各报告期的经营成果影响较小；

除发行人股东徐秋英为智为科技股东徐卫武的姐姐外，智为科技股东、法定代表人与发行人实际控制人、股东不存在关联关系或其他利益安排；

4、报告期内，发行人与关联方应收应付款余额主要为发行人向其销售产品的销售款尾款、预收产品销售的货款及应付服务终验款，该等应收应付款余额系因合同信用期、付款交货方式及验收时间等因素而产生。截至本补充法律意见书出具之日，上述应收应付款余额均已在合同期内履行完毕。

反馈问题 7

7、中国移动是发行人报告期内的主要客户之一，同时中国移动控制的中移创新于2016年向发行人增资，并持有发行人4.55%的股份。请发行人：（1）说明中移创新向发行人增资的原因与背景。（2）结合报告期内中移创新增资前后发行人向中国移动销售具体产品的数量及定价，说明定价依据及公允性，说明中移创新2016年增资后，是否对发行人与中国移动及其关联方的业务开展产生了重大影响。请保荐机构和发行人律师发表核查意见，说明核查过程和依据。

核查过程：

1、通过获得中移创新的合伙协议及营业执照、查询国家企业信用信息公示系统等公开渠道了解中移创新的基本情况及其所投资企业的情况；

2、通过访谈中移创新执行事务合伙人中移国投创新投资管理有限公司董事总经理黄海波和发行人的相关人员，了解了中移创新投资发行人的原因和背景；

3、通过访谈发行人市场部等相关人员及查询中国移动采购与招标网 (<https://b2b.10086.cn/b2b/main/preIndex.html>)，了解了中国移动集中采购的相关流程和管理体系；通过核查招标文件，了解了发行人参与中国移动的集中采购等项目招投标的情况；

4、获取了报告期内发行人的销售收入明细表，获取了发行人与中国移动及其关联方的交易对应的销售合同、发货通知书、货物签收单及销售发票等原始资料，确认了交易具体内容和定价依据；

5、对比了发行人向中国移动销售的同一型号的产品价格在中移创新增资前后的价格情况，核查了发行人与中国移动交易在中移创新增资前后的公允性。

核查内容：

一、说明中移创新向发行人增资的原因与背景

中移创新成立于 2015 年 5 月 19 日，截至本补充法律意见书出具之日，中移创新的合伙人构成及出资情况如下：

序号	合伙人名称	出资额（万元）	出资比例
1	中国移动通信有限公司	150,000.00	50.00%
2	国家开发投资集团有限公司	100,000.00	33.33%
3	中移国投创新投资管理有限公司	5,000.00	1.67%
4	深圳市引导基金投资有限公司	45,000.00	15.00%
合计		300,000.00	100.00%

中移创新主要从事股权投资业务，执行事务合伙人为中移国投创新投资管理有限公司。自成立以来，中移创新主要集中对移动互联网领域和相关上下游产业中有潜力的企业的股权进行投资，且投资对象主要为成长期和成熟期的企业。重点投资领域包括网络、安全、云计算、大数据、智能化、“互联网+”等行业。

根据中移创新的投资宗旨，中移创新看好网络安全行业的前景，并持续关注网络安全行业的投资机会，2016 年系统梳理了国内安全行业的投资机会，先后

接触过行业内的多家公司。通过调研，中移创新认为发行人是国内领先的网络安全企业，认同发行人未来的发展理念和路径。在获悉发行人拟向机构投资者融资以补充资本的情况下，中移创新开展深入尽调工作，经过独立判断，选择对发行人进行投资。

二、结合报告期内中移创新增资前后发行人向中国移动销售具体产品的数量及定价，说明定价依据及公允性，说明中移创新 2016 年增资后，是否对发行人与中国移动及其关联方的业务开展产生了重大影响

报告期内，发行人与中国移动直签销售均通过招投标获得，渠道销售下二级渠道代理商均也通过参与招投标获得中国移动的项目。

中国移动对外采购有严格履行招投标程序，集采等招投标评价指标通常主要有价格、技术、后评估、厂商综合实力等。发行人主要依靠价格、技术优势中标，与中国移动的交易均建立在公平、公正的招投标基础上，交易价格公允。

中移创新 2016 年增资后对发行人与中国移动及其关联方的业务开展无重大影响。具体分析如下：

（一）中移创新 2016 年 12 月通过增资入股发行人

2016 年 12 月 15 日，发行人召开 2016 年第二次临时股东大会，审议同意发行人新增注册资本 1,000.00 万元，将发行人注册资本由 10,000.00 万元增加至 11,000.00 万元，其中新股东中移创新以货币方式出资 20,000.00 万元，其中 500.00 万元计入发行人股本，持股比例为 4.55%。

（二）中国移动对外采购有严格的招投标程序

为有效控制成本、质量和服务，中国移动主要采用集中采购的模式进行设备及服务的采购，该模式下招投标由集团公司层面进行，采购则由省市公司执行。招标结果确定后，中标各厂商的产品价格会录入到中国移动的内部系统，各厂商对中国移动销售时，只能按中标后系统的价格执行。

中国移动的集中采购需要由中国移动通信有限公司采购共享中心、计划部、网络部、设计院、研究院等部门组成招标项目组，共同参与制定招标的相关事项。中国移动的招投标过程均要经过发标、投标、评标、测试、决策等多个环节，才

能确定最终中标情况。其中，发标、投标都采用电子化流程，评标实行全封闭式评标，测试环节也有多种监督及监控环节

综上，中国移动作为特大型央企，其业务通过招投标完成，其招投标流程规范，结果公正、透明，其招投标最核心指标为价格指标。发行人主要依靠价格、技术优势获得中标中国移动项目。因此，发行人与中国移动的交易价格公允。

中移创新仅是一家由中国移动通信有限公司作为有限合伙人的企业，中移创新根据自身投资规划对发行人进行投资，其并不参与发行人与中国移动的业务流程，无法对中国移动招投标业务过程产生重大影响。

（三）中移创新增资前后发行人均有参与并中标中国移动的招投标项目，不存在显著差异

发行人从 2014 年开始大规模参与中国移动的招标项目，主要依靠价格、技术优势获得中标中国移动项目。

中移创新入股发行人并未对发行人获取中国移动业务产生重大影响。

（四）发行人与中国移动交易情况

2015 年和 2016 年度，发行人向中国移动直接销售的产品数量和金额较大，并以网络安全产品为主，主要系发行人从 2014 年开始大范围的参与中国移动的招标项目，2015 年和 2016 年均中标中国移动重大项目，导致 2015 年和 2016 年网络安全产品的销量和金额有较大幅度的增加。2017 年上半年，发行人向中国移动销售的数量和金额有所下滑。

报告期内，发行人通过渠道向中国移动销售的产品数量和金额存在一定波动，整体变动不大。

（五）发行人与中国移动交易的定价依据及公允性

1、发行人与中国移动交易的价格由项目招投标结果确定，价格公允，中移创新无法对其招投标过程产生重大影响

报告期内，发行人与中国移动的交易通过项目招投标完成，中国移动主要采用集中采购的模式进行设备及服务的采购，该模式下招投标由集团公司层面进

行，采购则由省市公司执行。产品数量、价格系根据招投标结果确定，省市公司无定价权。

中国移动作为特大型央企，其业务通过招投标完成，其招投标流程规范，结果公正、透明，其招投标最核心指标为价格指标。发行人主要依靠价格、技术优势中标，发行人与中国移动的交易价格公允。

2、增资前后，发行人向中国移动销售的具体产品价格不存在显著差异

报告期内，发行人向中国移动销售的产品类型涵盖发行人主营业务的各大类产品，销售产品型号较多，不同型号之间的价格存在一定差异，报告期各期间各类产品销售的平均单位价格和毛利率受产品结构和项目竞争状况等因素影响，可比性较差。

报告期内，发行人向中国移动销售的同一型号的产品价格大体相当。

（六）发行人与中国移动之间交易不构成关联交易

综合对于关联方认定的相关法律法规、中国移动对于中移创新的投资、决策实际影响能力，发行人与中国移动之间交易定价公允性，以及中移创新入股前后发行人与中国移动的销售收入变动情况，中移创新与发行人之间不因为中国移动为发行人客户而构成关联方，中国移动与发行人之间交易也不构成关联交易。

1、依据上市规则等法规规定，中移创新不构成发行人关联方

根据《深圳证券交易所创业板股票上市规则》第10.1.3条的规定，上市公司的关联方包括关联法人和关联自然人，其中关联法人包括：（1）直接或者间接控制上市公司的法人或者其他组织；（2）由前项所述法人直接或者间接控制的除上市公司及其控股子公司以外的法人或者其他组织；（3）由本规则10.1.5条所列上市公司的关联自然人直接或者间接控制的，或者担任董事、高级管理人员的，除上市公司及其控股子公司以外的法人或者其他组织；（4）持有上市公司5%以上股份的法人或者一致行动人；（5）中国证监会、本所或者上市公司根据实质重于形式的原则认定的其他与上市公司有特殊关系，可能造成上市公司对其利益倾斜的法人或者其他组织。

根据《深圳证券交易所创业板股票上市规则》第10.1.6条，具有下列情形之

一的法人或者自然人，视同为上市公司的关联人：（1）因与上市公司或者其关联人签署协议或者作出安排，在协议或者安排生效后，或者在未来十二个月内，具有本规则10.1.3条或者10.1.5条规定情形之一的；（2）过去十二个月内，曾经具有10.1.3条或者10.1.5条规定情形之一的。

2016年12月16日，中移创新增资入股发行人并持有发行人4.55%股份。自入股以来至本补充法律意见书出具之日，中移创新均只持有发行人4.55%的股份，未达到《深圳证券交易所创业板股票上市规则》第10.1.3条第4款“持有上市公司5%以上股份的法人或者一致行动人”的规定，亦未满足《深圳证券交易所创业板股票上市规则》第10.1.3条、第10.1.6条等对上市公司关联人的相关要求。基于此，发行人未将中移创新认定为关联方。

2、发行人客户中国移动存在对中移创新及其普通合伙人出资，但不影响中移创新与发行人之间的关系

（1）从中移创新及其普通合伙人的股权构成角度，中国移动未对其控制

发行人客户中国移动通信有限公司在中移创新作为有限合伙人（LP），其出资比例在中移创新中为50%，并未达到绝对控股，主要履行出资人义务。而在中移国投创新投资管理有限公司（GP）中，发行人客户中国移动通信集团有限公司出资比例仅为45%，并非第一大股东，也无法从出资度对中移创新进行控制。

中移创新的合伙人构成及出资情况如下：

序号	合伙人名称	出资额（万元）	出资比例
1	中国移动通信有限公司（LP）	150,000.00	50.00%
2	国家开发投资集团有限公司（LP）	100,000.00	33.33%
3	深圳市引导基金投资有限公司（LP）	45,000.00	15.00%
4	中移国投创新投资管理有限公司（GP）	5,000.00	1.67%
合计		300,000.00	100.00%

中移创新的管理公司、普通合伙人中移国投创新投资管理有限公司（GP）的股权结构情况如下：

序号	股东名称	认缴注册资本（万元）	认缴比例
1	国投创新投资管理有限公司	4,600.00	46.00%
2	中国移动通信集团有限公司	4,500.00	45.00%

3	国家开发投资集团有限公司	900.00	9.00%
	合计	10,000.00	100.00%

(2) 从中移创新决策人员构成角度，中国移动未对其控制

根据中移创新合伙协议，其投资决策由中移国投创新投资管理有限公司（GP）的投资决策委员会负责最终的投资决策。

① 普通合伙人投委会人员不在中国移动任职，与中国移动无劳动关系

中移国投创新投资管理有限公司（GP）投资决策委员会，由三名内部投委和两名外部投委构成，通过投票集体决策，每个投委具有一票否决权。五名投委均不在中国移动任职，与中国移动无劳动关系。

② 中移国投创新投资管理有限公司（GP）董事会中，中国移动推荐人员也未超过总人数50%

中移国投创新投资管理公司董事会由5名董事组成，其中，国投创新投资管理有限公司提名2名，中国移动通信集团有限公司提名2名，国家开发投资集团有限公司提名1名。每年年中和年末，分别召开一次董事会，由管理公司向董事会汇报项目投资情况、融资情况、投后管理情况和退出情况。

(3) 发行人与中国移动的交易通过项目招投标完成，价格系根据招投标结果确定，价格形成机制公允

发行人与中国移动直签销售均通过集中采购招投标获得，渠道销售下二级渠道代理商均也通过参与中国移动省市公司招投标获得中国移动的项目。交易的价格由项目招投标结果确定，价格公允，中移创新无法对其招投标过程产生重大影响。增资前后，发行人向中国移动销售的具体产品价格不存在显著差异。

(4) 中移创新 2016 年入股后，公司 2017 上半年向中国移动销售金额有所下滑

报告期内，发行人通过直签和渠道向中国移动进行销售，发行人从 2014 年开始大范围的参与中国移动的招标项目，2015 年和 2016 年均中标中国移动重大项目，导致 2015 年和 2016 年网络安全产品的销售金额有较大幅度的增加，2017 年上半年，发行人向中国移动直签销售和渠道销售金额均有所下滑。

核查意见：

经核查，本所律师认为：

1、中移创新投资发行人系中移创新根据其对目标行业、投资对象发展阶段以及发展前景的判断之后，独立作出的投资决策；

2、报告期内，发行人与中国移动的交易通过项目招投标完成，价格系根据招投标结果确定，发行人与中国移动及其关联方之间的交易内容真实，定价公允；

3、中国移动作为特大型央企，其业务通过招投标完成，其招投标流程规范，结果公正、透明，其招投标最核心指标为价格指标。发行人主要依靠价格、技术优势获得中标中国移动项目。中移创新 2016 年 12 月向发行人进行增资，该增资行为对发行人与中国移动及其关联方的业务开展无重大影响。中移创新与发行人不构成关联方，发行人与中国移动之间交易不构成关联交易。

反馈问题 8

8、招股说明书披露发行人专注于网络安全及应用交付领域，主营业务包括网络安全产品、应用交付产品及基础网络产品的研发、生产、销售以及为用户提供相关专业服务。请发行人结合报告期各类产品的销售金额及占比、利润金额占比，说明发行人是否主要经营同一种业务。请保荐机构和发行人律师发表核查意见。

核查内容：

发行人专注于网络安全及应用交付领域，主营业务包括网络安全产品、应用交付产品及基础网络产品的研发、生产、销售以及为用户提供相关专业服务。发行人各类产品具有相同的业务内涵，各类产品具有相同的软硬件平台和基础核心技术，共同形成以安全为核心价值的网络安全、应用交付、基础网络的完备产品线，为用户提供简单、智能、安全的整网解决方案。

根据发行人报告期内的《审计报告》、财务报表以及销售合同，并经本所律师实地走访发行人主要客户，报告期内，发行人网络安全产品、应用交付产品和基础网络产品的收入逐年增长，主营业务收入主要来自网络安全产品、应用交付

产品和基础网络产品。

综上所述，发行人主营的网络安全、应用交付和基础网络产品具有相同的业务内涵及相同的软硬件平台和基础核心技术，共同形成整网解决方案和竞争优势，因此，发行人主要经营一种业务。

核查意见：

本所律师访谈了发行人研发部门、产品部门的主要负责人员，对发行人主营业务产品在业务内涵、软硬件平台、基础核心技术以及协同作用等情况进行了核查。

本所律师经核查认为：发行人主要经营一种业务，符合《首次公开发行股票并在创业板上市管理办法（2015年修订）》第十三条的规定。

反馈问题 10

10、请发行人说明发行人及相关人员是否已经获得其从事相关业务所有必要的许可、资格、资质、认证，是否存在续期障碍。请保荐机构、发行人律师对上述事项发表明确核查意见。

核查内容：

一、请发行人说明发行人及相关人员是否已经获得其从事相关业务所有必要的许可、资格、资质、认证，是否存在续期障碍

（一）发行人的许可、资格、资质、认证

1、从事信息安全行业的必要性许可、资格、资质、认证

（1）商用密码产品销售许可

按照《商用密码管理条例》的规定，商用密码产品由国家密码管理机构许可的单位销售，未经许可，任何单位或者个人不得销售商用密码产品，经审查合格的单位，由国家密码管理机构发给《商用密码产品销售许可证》。

按照《国家密码管理局关于做好商用密码产品生产单位审批等4项行政许可

取消后相关管理政策衔接工作的通知》，自 2017 年 10 月 11 日起，取消商用密码产品生产单位审批、商用密码产品销售单位许可等行政许可事项，已颁发的《商用密码产品生产定点单位证书》、《商用密码产品销售许可证》到期自然失效，期间不再办理变更手续。

经核查，发行人已经取得《商用密码产品销售许可证》等相关证书，具体情况如下：

序号	资质证书	编号	发证机关	有效期
1	商用密码产品生产定点单位证书	国密局产字 SSC2046 号	国家密码管理局	2020.03.05
2	商用密码产品销售许可证	国密局销字 SXS2976 号	国家密码管理局	2020.01.21

(2) 保密资格单位认证

按照《武器装备科研生产单位保密资格审查认证管理办法》的规定，对承担涉密武器装备科研生产任务的企事业单位，实行保密资格审查认证制度，承担涉密武器装备科研生产任务，应当取得相应保密资格。

经核查，发行人已经取得保密资格相关证书，具体情况如下：

序号	资质证书	编号	发证机关	有效期
1	二级保密资格单位证书	ZJB16004	国防武器装备科研生产单位保密资格审查认证委员会	2020.10.12

2、从事信息安全行业的推荐性许可、资格、资质、认证

除上述从事信息安全行业的必要性许可、资格、资质、认证外，为持续提升自身安全产品的防护能力，确保在市场竞争中保持技术的领先性，发行人还取得了安全服务、信息安全管理等方面的相关证书，具体情况如下：

序号	资质证书	编号	发证机关	有效期
1	信息安全服务资质认证证书(信息安全应急处理一级)	ISCCC-2016-ISV-ER-095	中国信息安全认证中心	2018.06.18
2	信息安全服务资质认证证书(信息安全)	ISCCC-2016-ISV-RA-158	中国信息安全认证中心	2018.06.18

序号	资质证书	编号	发证机关	有效期
	风险评估一级)			
3	信息安全服务资质证书(安全工程类二级)	CNITSEC2016SR V-II-096	中国信息安全测评中心	2019.10.09
4	中国通信企业协会通信网络安全服务能力评定证书(通信网络安全服务风险评估一级)	CESSCN-2015-R A-C-018	中国通信企业协会	2018.12.29
5	信息安全等级保护安全建设服务机构能力评估合格证书	DJJS2016001001	公安部第一研究所	2019.04.29
6	信息安全管理体系认证证书(信息安全管理体系标准 GB/T 22080-2016 idt ISO/IEC 27001:2013)	01216IS1029R0M	广州赛宝认证中心	2018.05.25
7	中国国家信息安全漏洞库技术支撑单位二级证书	-	中国信息安全测评中心	-
8	中国互联网网络安全威胁治理联盟成员单位证书	CCTGA-000078	国家计算机网络应急技术处理协调中心、中国互联网协会网络与信息安全工作委员会	-
9	中国保密协会会员单位证书	A-0238	中国保密协会	2018.05
10	中国网络安全产业联盟理事单位证书	-	中国网络安全产业联盟	2019.12.31
11	中国网络空间安全协会会员证书	中网安协第201610242号	中国网络空间安全协会	2021.12

(二) 发行人主营业务产品与服务的许可、资格、资质、认证

1、发行人主营业务产品与服务的必要性许可、资格、资质、认证

(1) 电信设备进网许可

根据《中华人民共和国电信条例》、《电信设备进网管理办法》，国家对接入公用电信网的电信终端设备、无线电通信设备和涉及网间互联的电信设备实行进网许可制度。实行进网许可制度的电信设备必须获得工业和信息化部颁发的进网

许可证；未获得进网许可证的，不得接入公用电信网使用和在国内销售。

经核查，发行人已经取得相关产品的电信设备进网许可，具体情况如下：

序号	产品名称	证书名称	发证机关	证书编号	有效期限
1	以太网交换机 LSW3620-48GT4XGS	电信设备进网许可证	工信部	12-9361-150734	2018.03.02
2	以太网交换机 LSW3620-24GT4XGS	电信设备进网许可证	工信部	12-9361-150735	2018.03.02
3	三层交换机 LSW6602-24GT4XGS	电信设备进网许可证	工信部	12-9361-150860	2018.03.06
4	三层交换机 ADX3000-GA	电信设备进网许可证	工信部	12-9361-150861	2018.03.06
5	以太网交换机 LSW2000-8T2GP-I	电信设备进网许可证	工信部	12-9361-150862	2018.03.06
6	三层交换机 LSW6602-48GT4XGS	电信设备进网许可证	工信部	12-9361-150863	2018.03.06
7	以太网交换机 LSW2000-8T4P2GP2S-I	电信设备进网许可证	工信部	12-9361-153241	2018.08.10
8	以太网交换机 ACS6000-GC	电信设备进网许可证	工信部	12-9361-153640	2018.09.21
9	以太网交换机 LSW3600-48GT4GP	电信设备进网许可证	工信部	12-9361-153641	2018.09.21
10	以太网交换机 LSW3600-24GT4GP	电信设备进网许可证	工信部	12-9361-153642	2018.09.21
11	以太网交换机 LSW2000-8T2GP-I-AC	电信设备进网许可证	工信部	12-9361-153643	2018.09.21
12	以太网交换机 LSW3600-24T2GC	电信设备进网许可证	工信部	12-9361-154861	2018.12.23
13	以太网交换机 LSW3600-48T4GP	电信设备进网许可证	工信部	12-9361-154862	2018.12.23
14	三层交换机 DPX17000-A12	电信设备进网许可证	工信部	12-9361-154865	2018.12.23
15	三层交换机 DPX17000-A5	电信设备进网许可证	工信部	12-9361-154866	2018.12.23
16	三层交换机 LSW5602-44GT4GC	电信设备进网许可证	工信部	12-9361-160188	2019.01.18
17	三层交换机 LSW5602-16GT8GC	电信设备进网许可证	工信部	12-9361-160189	2019.01.18
18	三层交换机	电信设备进网许可证	工信部	12-9361-160190	2019.01.18

	LSW5602-16GP8GC	网许可证			
19	边缘路由器 BR30	电信设备进网许可证	工信部	12-9361-161166	2019.04.06
20	边缘路由器 BR20-S6	电信设备进网许可证	工信部	12-9361-161167	2019.04.06
21	核心路由器 XR60-A5	电信设备进网许可证	工信部	12-9361-161168	2019.04.06
22	核心路由器 XR60-A12	电信设备进网许可证	工信部	12-9361-161169	2019.04.06
23	边缘路由器 FW1000-TE-17N	电信设备进网许可证	工信部	12-9361-161269	2019.04.11
24	三层交换机 DPX19000-A18	电信设备进网许可证	工信部	12-9361-161690	2019.05.11
25	三层交换机 DPX19000-A10	电信设备进网许可证	工信部	12-9361-161691	2019.05.11
26	三层交换机 LSW5602-44GT4GC-PWR	电信设备进网许可证	工信部	12-9361-161692	2019.05.11
27	三层交换机 LSW5602-16GT8GC-PWR	电信设备进网许可证	工信部	12-9361-161693	2019.05.11
28	三层交换机 DPX17000-A20	电信设备进网许可证	工信部	12-9361-161702	2019.05.11
29	以太网交换机 LSW2300-8GT4GP-I	电信设备进网许可证	工信部	12-9361-161703	2019.05.11
30	以太网交换机 LSW3600-24GT4GP-SI	电信设备进网许可证	工信部	12-9361-162211	2019.06.24
31	以太网交换机 LSW3600-24T2GC-SI	电信设备进网许可证	工信部	12-9361-162212	2019.06.24
32	以太网交换机 LSW3600-24GT4GP-PWR-S	电信设备进网许可证	工信部	12-9361-162368	2019.07.04
33	以太网交换机 LSW2300-8T4GP-I	电信设备进网许可证	工信部	12-9361-162369	2019.07.04
34	三层交换机 DPX19000-A6	电信设备进网许可证	工信部	12-9361-162688	2019.07.22
35	以太网交换机 LSW3600-48T2GP2GC-SI	电信设备进网许可证	工信部	12-9361-162689	2019.07.22
36	以太网交换机 LSW3600-48GT4GP-SI	电信设备进网许可证	工信部	12-9361-162690	2019.07.22
37	以太网交换机 LSW2300-16GT2GP-I	电信设备进网许可证	工信部	12-9361-163390	2019.09.12

38	以太网交换机 LSW5000-20GT4GP4GC-I	电信设备进 网许可证	工信部	12-9361-164469	2019.12.09
39	以太网交换机 LSW3000-24T2GP2GC-I	电信设备进 网许可证	工信部	12-9361-164470	2019.12.09
40	三层交换机 LSW6600-8GT24XGS	电信设备进 网许可证	工信部	12-C489-170593	2020.03.09
41	三层交换机 DPX8000-A3	电信设备进 网许可证	工信部	12-C489-170802	2020.03.23
42	三层交换机 DPX8000-A5	电信设备进 网许可证	工信部	12-C489-170803	2020.03.23
43	三层交换机 DPX8000-A12	电信设备进 网许可证	工信部	12-C489-170804	2020.03.23
44	以太网交换机 LSW3000-8GT2GP2GC-I	电信设备进 网许可证	工信部	12-C489-171072	2020.04.13
45	以太网交换机 LSW3003-4GP-I-R	电信设备进 网许可证	工信部	12-C489-171073	2020.04.13
46	三层交换机 LSW5003-4GP-I-R	电信设备进 网许可证	工信部	12-C489-171074	2020.04.13
47	边缘路由器 XR20-GM	电信设备进 网许可证	工信部	12-C489-171075	2020.04.13
48	核心路由器 DPX17000-A20	电信设备进 网许可证	工信部	12-C489-171076	2020.04.13
49	核心路由器 DPX17000-A5	电信设备进 网许可证	工信部	12-C489-171551	2020.05.08
50	核心路由器 DPX17000-A12	电信设备进 网许可证	工信部	12-C489-171552	2020.05.08
51	以太网交换机 LSW3600-8GT2GC	电信设备进 网许可证	工信部	12-C489-171980	2020.06.08
52	三层交换机 LSW5662-48GT4XGS	电信设备进 网许可证	工信部	12-C489-173015	2020.08.31
53	以太网交换机 LSW3600-8GT2GC-PWR	电信设备进 网许可证	工信部	12-C489-173016	2020.08.31
54	以太网交换机 LSW3600-24GT4GP-PWR	电信设备进 网许可证	工信部	12-C489-173132	2020.09.07
55	以太网交换机 LSW3600-48GT4GP-PWR	电信设备进 网许可证	工信部	12-C489-173133	2020.09.07
56	以太网交换机 LSW3600-24T2GP2GC-P WR	电信设备进 网许可证	工信部	12-C489-173134	2020.09.07
57	三层交换机 LSW5662-24GP4XGS	电信设备进 网许可证	工信部	12-C489-173617	2020.10.19

58	三层交换机 LSW5662-28GT4XGS	电信设备进 网许可证	工信部	12-C489-173666	2020.10.19
59	三层交换机 LSW6600-48XGS6QXP	电信设备进 网许可证	工信部	12-C489-173825	2020.11.02
60	三层交换机 LSW6600-8GT16GP16XG S	电信设备进 网许可证	工信部	12-C489-174016	2020.11.16
61	5.8GHz/2.4GHz 无线局域 网设备 DPtech AP1000-2C	无线电发射 设备型号核 准证	工信部	2014-6406	2019.12.28
62	5.8GHz/5.1GHz/2.4GHz 无 线局域网设备 DPtech AP2000-2C	无线电发射 设备型号核 准证	工信部	2016-2824	2021.05.23
63	5.8GHz/5.1GHz/2.4GHz 无 线局域网设备 DPtech AP2000-2X	无线电发射 设备型号核 准证	工信部	2016-2825	2021.05.23
64	5.8GHz/5.1GHz/2.4GHz 无 线局域网设备 DPtech AP2000-2W	无线电发射 设备型号核 准证	工信部	2017-7619	2022.11.30
65	5.8GHz/5.1GHz/2.4GHz 无 线局域网设备 DPtech AP2000-3C	无线电发射 设备型号核 准证	工信部	2017-7510	2022.11.30

(2) 计算机信息系统安全专用产品销售许可

根据《计算机信息系统安全专用产品检测和销售许可证管理办法》，中华人民共和国境内的安全专用产品进入市场销售，实行销售许可证制度，安全专用产品的生产者在其产品进入市场销售之前，必须申领《计算机信息系统安全专用产品销售许可证》。

经核查，发行人已经取得相关产品的计算机信息系统安全专用产品销售许可，具体情况如下：

序号	产品名称	证书名称	发证机关	证书编号	有效期限
1	迪普网络安全管理系统 DPtech UMC/V1.0 日志分 析（一级）	计算机信息系 统安全专用产 品销售许可证	公安部网络 安全保卫局	XKC33089	2018.09.16
2	迪普网络安全审计系统 DPtech UAG3000/V1.0 互 联网公共上网服务场所信 息安全管理系统	计算机信息系 统安全专用产 品销售许可证	公安部网络 安全保卫局	XKC33143	2018.10.28

3	迪普 WEB 应用防火墙 DPtech WAF3000/V1.0 Web 应用防火墙（基本级）	计算机信息系统安全专用产品销售许可证	公安部网络安全保卫局	XKC34718	2018.06.30
4	深度业务交换网关 DPtech DPX8000V1.0 防火墙（一级）NIPS（一级）	计算机信息系统安全专用产品销售许可证	公安部网络安全保卫局	XKC34719	2018.06.30
5	迪普防火墙 DPtech FW1000/V1.0 防火墙（三级）	计算机信息系统安全专用产品销售许可证	公安部网络安全保卫局	XKC34756	2018.08.05
6	迪普防火墙 DPtech FW1000（万兆）/V1.0 防火墙（三级）	计算机信息系统安全专用产品销售许可证	公安部网络安全保卫局	XKC34757	2018.08.05
7	迪普统一安全网关 DPtech U2000 V1.0 防火墙（一级）	计算机信息系统安全专用产品销售许可证	公安部网络安全保卫局	XKC34793	2018.09.23
8	异常流量检测与清洗系统 DPtech Guard3000V1.0 抗拒绝服务攻击产品（增强级）	计算机信息系统安全专用产品销售许可证	公安部网络安全保卫局	XKC41458	2019.09.01
9	迪普网络安全审计系统 DPtech UAG3000/V1.0 网络通讯安全审计（国标-基本级）	计算机信息系统安全专用产品销售许可证	公安部网络安全保卫局	XKC33424	2019.04.21
10	迪普 DPtech ADX3000 应用交付平台 DPtech ADX3000/V1.0 WEB 过滤防护	计算机信息系统安全专用产品销售许可证	公安部网络安全保卫局	XKC38714	2018.02.26
11	异常流量检测与清洗系统 DPtech Guard3000（万兆）V1.0 抗拒绝服务攻击产品（增强级）	计算机信息系统安全专用产品销售许可证	公安部网络安全保卫局	XKC38925	2018.06.30
12	迪普入侵防御系统 DPtech IPS2000/V1.0 NIPS（三级）	计算机信息系统安全专用产品销售许可证	公安部网络安全保卫局	XKC41350	2018.09.16
13	深度业务交换网关 DPtech DPX17000/V1.0 防火墙基本级-不支持 IPV6（NIPS 一级）	计算机信息系统安全专用产品销售许可证	公安部网络安全保卫局	XKC34879	2019.03.31
14	迪普漏洞扫描系统 DPtechScanner1000 V1 网络脆弱性扫描（增强级）	计算机信息系统安全专用产品销售许可证	公安部网络安全保卫局	XKC41394	2019.03.31
15	迪普入侵防御系统（万兆）DPtech IPS2000/V1.0 NIPS（三级）	计算机信息系统安全专用产品销售许可证	公安部网络安全保卫局	XKC41395	2019.03.31

16	迪普VPN安全网关DPtech VPN1000V1.0VPN（三级）	计算机信息系统安全专用产品销售许可证	公安部网络安全保卫局	XKC33694	2019.09.08
17	迪普入侵检测系统千兆/V1.0 NIDS（三级）	计算机信息系统安全专用产品销售许可证	公安部网络安全保卫局	XKC41457	2019.09.01
18	迪普入侵检测系统万兆/V1.0 NIDS（三级）	计算机信息系统安全专用产品销售许可证	公安部网络安全保卫局	XKC41459	2019.09.01

（3）强制性产品认证许可

根据《强制性产品认证管理规定》（总局令第117号）规定，为保护国家安全、防止欺诈行为、保护人体健康或者安全、保护动植物生命或者健康、保护环境，国家规定的相关产品必须经过认证（简称“强制性产品认证”），并标注认证标志后，方可出厂、销售、进口或者在其他经营活动中使用。

经核查，发行人已经取得相关产品的强制性产品认证，具体情况如下：

序号	产品名称	证书名称	发证机关	证书编号	有效期限
1	以太网交换机、三层交换机（集线器功能） LSW3600-48GT4GP-SI、 LSW3600-48GT4GP、 LSW3600-48GT4GP-SE	中国国家强制性产品认证证书	中国质量认证中心	2015011608759795	2020.03.19
2	以太网交换机、三层交换机（集线器功能） LSW3600-24T2GC-SI、 LSW3600-24T2GC	中国国家强制性产品认证证书	中国质量认证中心	2015011608770610	2020.05.12
3	以太网交换机、三层交换机（集线器功能） LSW3600-24GT4GP-SI、 LSW3600-24GT4GP、 LSW3600-24GT4GP-SE	中国国家强制性产品认证证书	中国质量认证中心	2015011608770612	2020.05.12
4	三层交换机（集线器功能） LSW5602-44GT4GC	中国国家强制性产品认证证书	中国质量认证中心	2015011608798030	2020.09.16
5	三层交换机（集线器功能） LSW5602-16GT8GC	中国国家强制性产品认证证书	中国质量认证中心	2015011608798032	2020.09.16
6	Web应用防火墙（集线器功能）WAF3000-TS-A	中国国家强制性产品认证证书	中国质量认证中心	2015011608813738	2020.11.19

		证证书			
7	三层交换机（集线器功能） LSW5602-16GP8GC	中国国家强制性产品认证证书	中国质量认证中心	2015011608813740	2020.11.19
8	三层交换机（带集线器功能） LSW3600-24T2GP2GC-PWR	中国国家强制性产品认证证书	中国质量认证中心	2015011608817869	2020.11.19
9	三层交换机（带集线器功能） LSW3600-24GT4GP-PWR	中国国家强制性产品认证证书	中国质量认证中心	2016011608845324	2021.03.13
10	三层交换机（带集线器功能） LSW3600-48GT4GP-PWR	中国国家强制性产品认证证书	中国质量认证中心	2016011608845325	2021.03.13
11	以太网交换机（带集线器功能） LSW3600-48T2GP2GC-SI	中国国家强制性产品认证证书	中国质量认证中心	2016011608845326	2021.03.13
12	三层交换机（带集线器功能） LSW6600-48XGS4QXP	中国国家强制性产品认证证书	中国质量认证中心	2016011608845344	2021.03.13
13	三层交换机（带集线器功能）LSW6600-8GT24XGS	中国国家强制性产品认证证书	中国质量认证中心	2016011608856952	2021.05.03
14	三层交换机（带集线器功能） LSW5602-16GT8GC-PWR	中国国家强制性产品认证证书	中国质量认证中心	2016011608871721	2021.06.06
15	以太网交换机（带集线器功能）LSW2300-8GT4GP-I	中国国家强制性产品认证证书	中国质量认证中心	2017011608946478	2022.03.10
16	以太网交换机（带集线器功能）LSW2300-8T4GP-I	中国国家强制性产品认证证书	中国质量认证中心	2017011608956969	2022.04.19
17	以太网交换机（集线器功能）LSW3620-24GT4XGS	中国国家强制性产品认证证书	中国质量认证中心	2015011608797030	2020.07.01
18	以太网交换机（集线器功能）LSW3620-48GT4XGS	中国国家强制性产品认证证书	中国质量认证中心	2015011608797029	2020.07.01
19	三层交换机（带集线器功能）LSW5662-48GT4XGS	中国国家强制性产品认证证书	中国质量认证中心	2017011608025063	2022.11.28
20	三层交换机（带集线器功能） LSW6600-8GT16GP16XG	中国国家强制性产品认证证书	中国质量认证中心	2017011608025050	2022.11.27

	S	证证书			
--	---	-----	--	--	--

(4) 软件产品管理

根据《软件产品管理办法》规定，软件产品实行登记和备案制度。符合《软件产品管理办法》规定并经登记和备案的国产软件产品，可以享受产业政策规定的有关鼓励政策。

经核查，发行人已经取得相关软件产品的登记认证，具体情况如下：

序号	软件名称	证书号	登记号	首次发表时间	取得方式	他项权利
1	迪普防火墙系统软件 V1.0	软著登字第 0155197 号	2009SR028198	2009.04.21	原始取得	无
2	迪普 Web 应用防火墙软件 V1.0	软著登字第 0478066 号	2012SR110030	2011.09.01	原始取得	无
3	迪普异常流量检测系统软件 V1.0	软著登字第 0300099 号	2011SR036425	2010.05.15	原始取得	无
4	DPtech 异常流量清洗系统软件 V1.0	软著登字第 0289219 号	2011SR025545	2010.05.15	原始取得	无
5	迪普入侵防御系统软件 V1.0	软著登字第 133398 号	2009SR07219	2008.11.18	原始取得	无
6	迪普漏洞扫描系统软件 V1.0	软著登字第 0257351 号	2010SR069078	2010.06.15	原始取得	无
7	迪普科技启航攻防实验平台软件 V1.0	软著登字第 1549786 号	2016SR371170	2016.09.01	原始取得	无
8	迪普科技威胁态势感知平台软件 V1.0.1	软著登字第 1650929 号	2017SR065645	2017.01.08	原始取得	无
9	迪普科技 VPN1000 虚拟专线接入软件 V1.0	软著登字第 1653370 号	2017SR068086	2017.01.10	原始取得	无
10	迪普统一威胁管理软件 V1.0	软著登字第 133396 号	2009SR07217	2008.08.10	原始取得	无
11	迪普网站防护系统软件 V1.0	软著登字第 0269394 号	2011SR005720	2010.04.18	原始取得	无
12	迪普安全路由网关系统软件 V1.0	软著登字第 0366996 号	2011SR103322	2011.04.18	原始取得	无
13	迪普安全产品平台软件 V1.0	软著登字第 105252 号	2008SR18073	2008.08.01	原始取得	无
14	迪普应用交付交换网关软件 V1.0	软著登字第 0311924 号	2011SR048250	2010.06.18	原始取得	无

序号	软件名称	证书号	登记号	首次发表时间	取得方式	他项权利
15	迪普综合接入审计网关软件 V1.0	软著登字第 133397 号	2009SR07218	2009.01.12	原始取得	无
16	迪普高速缓存加速系统软件 V1.0	软著登字第 0598772 号	2013SR093010	2013.07.05	原始取得	无
17	迪普统一管理中心系统软件 V1.00	软著登字第 0276966 号	2011SR013292	2010.03.12	原始取得	无
18	DPtech 深度业务交换网关系统软件 V1.0	软著登字第 0289513 号	2011SR025839	2010.08.12	原始取得	无
19	迪普商业交换机平台软件 V1.0	软著登字第 0549684 号	2013SR043922	2011.04.18	原始取得	无
20	DPtech 工业交换机系统软件 V1.0	软著登字第 0289153 号	2011SR025479	2010.11.29	原始取得	无
21	DPtech 无线控制器软件 V1.0	软著登字第 0504641 号	2012SR136605	2012.09.01	原始取得	无
22	DPtech 无线接入点软件 V1.0	软著登字第 0504381 号	2012SR136345	2012.09.01	原始取得	无
23	迪普路由器平台软件 V1.0	软著登字第 0531968 号	2013SR026206	2011.11.26	原始取得	无
24	DPtech 终端接入控制系统软件 V1.0	软著登字第 0273208 号	2011SR009534	2010.08.12	原始取得	无
25	迪普虚拟化平台软件 V1.0	软著登字第 0456630 号	2012SR088594	2012.06.30	原始取得	无
26	电力调度自动化黑匣子数据解析软件 V1.0	软著登字第 0943576 号	2015SR056490	2015.01.22	原始取得	无
27	迪普科技物联网应用安全控制系统 V1.0.1	软著登字第 1845797 号	2017SR260513	2016.12.20	原始取得	无
28	迪普科技工业控制系统安全防护平台软件 V1.0	软著登字第 2029496 号	2017SR444212	2016.06.01	原始取得	无
29	迪普科技自安全网络控制器软件 V1.0.1	软著登字第 2172077 号	2017SR586793	2017.09.01	原始取得	无

(5) 商用密码产品型号认证

按照《商用密码管理条例》的规定，商用密码产品指定生产单位生产的商用密码产品的品种和型号，必须经国家密码管理机构批准，并不得超过批准范围生产商用密码产品。

经核查，发行人已经取得相关商用密码产品型号认证，具体情况如下：

序号	产品名称	证书名称	发证机关	证书编号	有效期限
1	迪普防火墙 DPtech FW1000	商用密码产品型号证书	国家密码管理局	SXH2016239	2021.11.11
2	迪普应用交付平台 DPtech ADX 3000	商用密码产品型号证书	国家密码管理局	SXH2017235	2022.10.06

(6) 涉密信息系统产品检测认证

按照《保守国家秘密法》及国家保密局发布的相关管理标准等国家保密规范，从事国家秘密载体制作、复制等涉及国家秘密业务的企业事业单位，应当经过保密审查。

经核查，发行人已经取得相关涉密信息系统产品检测证书，具体情况如下：

序号	产品名称	证书名称	发证机关	证书编号	有效期限
1	迪普 DPtech IPS2000 入侵检测系统（千兆）V1.0	涉密信息系统产品检测证书	国家保密科技测评中心	国保测 2015C03891	2018.04.15
2	迪普 DPtech IPS2000 入侵防御系统（千兆）V1.0	涉密信息系统产品检测证书	国家保密科技测评中心	国保测 2015C03892	2018.04.15
3	迪普 DPtech IPS2000 入侵检测系统（百兆）V1.0	涉密信息系统产品检测证书	国家保密科技测评中心	国保测 2015C03893	2018.04.16
4	迪普 DPtech IPS2000 入侵检测系统（万兆）V1.0	涉密信息系统产品检测证书	国家保密科技测评中心	国保测 2015C03894	2018.04.16
5	迪普 DPtech IPS2000 入侵防御系统（百兆）V1.0	涉密信息系统产品检测证书	国家保密科技测评中心	国保测 2015C03895	2018.04.16
6	迪普 DPtech IPS2000 入侵防御系统（万兆）V1.0	涉密信息系统产品检测证书	国家保密科技测评中心	国保测 2015C03896	2018.04.16
7	迪普 DPtech UMC 网络安全管理系统 V1	涉密信息系统产品检测证书	国家保密科技测评中心	国保测 2015C03943	2018.05.17
8	迪普 DPtech FW1000 防火墙（百兆）V1.0	涉密信息系统产品检测证书	国家保密科技测评中心	国保测 2015C04130	2018.08.20
9	迪普 DPtech U2000 防火墙（千兆）V1.0	涉密信息系统产品检测证书	国家保密科技测评中心	国保测 2015C04131	2018.08.20
10	迪普 DPtech FW1000-MS-N 防火	涉密信息系统	国家保密科	国保测	2018.12.15

	墙（百兆）V1.0	产品检测证书	技测评中心	2015C04397	
11	迪普 WEB 应用入侵防御系统 DPtech WAF3000（百兆）V1.0	涉密信息系统产品检测证书	国家保密科技测评中心	国保测 2015C04423	2018.12.16
12	迪普 WEB 应用入侵防御系统 DPtech WAF3000（千兆）V1.0	涉密信息系统产品检测证书	国家保密科技测评中心	国保测 2015C04424	2018.12.16
13	迪普网络安全审计系统 DPtech UAG3000 V1.0	涉密信息系统产品检测证书	国家保密科技测评中心	国保测 2016C04974	2019.09.22
14	迪普入侵防御系统（万兆）DPtechIPS2000 V1.0	涉密信息系统产品检测证书	国家保密科技测评中心	国保测 2017C05707	2020.08.17
15	迪普漏洞扫描系统 DPtech Scanner 1000 V1	涉密信息系统产品检测证书	国家保密科技测评中心	国保测 2017C06067	2020.12.14
16	迪普防火墙 DPtech FW1000（千兆）V1.0	涉密信息系统产品检测证书	国家保密科技测评中心	国保测 2017C05652	2020.07.26
17	迪普防火墙 DPtech FW1000（万兆）V1.0	涉密信息系统产品检测证书	国家保密科技测评中心	国保测 2017C05653	2020.07.26
18	迪普防火墙（万兆）DPtech FW1000 V1.0	涉密信息系统产品检测证书	国家保密科技测评中心	国保测 2018C06128	2021.01.02

（7）军用信息安全产品认证

按照《解放军计算机信息系统安全保密规定》的规定，用于军队计算机信息系统安全保密防护与检测的硬件、软件和系统，必须选用军内或者国内研制开发并经解放军信息安全测评认证中心测评认证的产品。

经核查，发行人已经取得相关军用信息安全产品认证，具体情况如下：

序号	产品名称	证书名称	发证机关	证书编号	有效期限
1	迪普综合安全审计系统 DPtech UAG3000 V1.0 军 B 级	军用信息安全产品认证证书	中国人民解放军信息安全测评认证中心	军密认字第 1608 号	2018.08
2	迪普 DPtech IPS2000 入侵防御系统（千兆）V1.0 军 B 级	军用信息安全产品认证证书	中国人民解放军信息安全测评认证中心	军密认字第 1827 号	2018.08
3	迪普漏洞扫描系统 DPtechScanner1000V1	军用信息安全产品认证证书	中国人民解放军信息安全	军密认字第 1890 号	2018.11

	军 C+级		全测评认证中心		
4	迪普 DPtech FW1000 防火墙 V1.0 (千兆) 军 B 级	军用信息安全产品认证证书	中国人民解放军信息安全测评认证中心	军密认字第 1809 号	2019.06
5	迪普防火墙 Dptech FW1000 V1.0 (万兆) 军 C+级	军用信息安全产品认证证书	中国人民解放军信息安全测评认证中心	军密认字第 2157 号	2019.09

2、发行人主营业务产品与服务的推荐性许可、资格、资质、认证

除上述主营业务产品与服务的必要性许可、资格、资质、认证外，为持续提升网络安全领域中的品牌知名度以及产品性能，发行人还进行了应用防火墙、入侵防御系统等产品的认证，具体情况如下：

业务分类		具体产品和服务	产品认证	发证机关	有效期
网络安全产品	安全防护产品	应用防火墙 (FW)	迪普 DPtech 千兆防火墙 V1	中国信息安全认证中心	2019.08.27
			迪普防火墙 Dptech FW1000/V1.0 (万兆)	中国信息安全认证中心	2020.10.15
			迪普防火墙 Dptech FW1000 (千兆) V1.0 级别: EAL3+	中国信息安全测评中心	2019.07.27
			迪普防火墙 Dptech FW1000 (万兆) V1.0 级别: EAL3+	中国信息安全测评中心	2019.07.27
			FW1000 IPv6 Ready Logo 认证	全球下一代互联网测试中心	-
		入侵防御系统 (IPS)	IPS2000 IPv6 Ready Logo 认证	全球下一代互联网测试中心	-
			迪普入侵防御系统 DPtech IPS2000 (千兆) /V1.0	中国信息安全认证中心	2020.01.16
			迪普入侵检测系统 V1.0 (百兆)	中国信息安全认证中心	2020.10.15
			迪普入侵检测系统 V1.0 (千兆)	中国信息安全认证中心	2020.10.15
			迪普入侵检测系统	中国信息安全	2020.10.15

业务分类	具体产品和服务	产品认证	发证机关	有效期	
		V1.0 (万兆)	全认证中心		
		迪普入侵防御系统 Dptech IPS2000 (万兆)V1.0 级别: EAL3+	中国信息安全测评中心	2019.05.17	
	Web 应用防火墙 (WAF)	DPtech WAF3000 IPv6 Ready Logo 认证	全球下一代互联网测试中心	-	
		迪普 WEB 应用防火墙 DPtech WAF3000 (千兆) /V1.0	中国信息安全认证中心	2020.01.16	
		迪普 Web 应用防火墙 Dptech WAF3000 V1 (千兆) 级别: EAL3+	中国信息安全测评中心	2019.11.13	
		迪普 Web 应用防火墙 Dptech WAF3000 V1 (万兆) 级别: EAL3+	中国信息安全测评中心	2019.11.13	
		迪普 Web 应用防火墙 DPtech WAF3000	互联网安全研究中心	2019.05.20	
		Web 应用防火墙 (集线器功能) WAF3000-TS-A	中国质量认证中心	2020.11.19	
	异常流量清洗系统 (Guard、Probe)	DPtech Guard3000 IPv6 Ready Logo 认证	全球下一代互联网测试中心	-	
		迪普异常流量检测与清洗系统 DPtech Guard3000 (万兆) /V1.0 (抗拒绝服务系统)	中国信息安全认证中心	2020.01.16	
		异常流量检测与清洗系统 DPtech Guard 3000 (万兆) V1.0 级别: EAL3	中国信息安全测评中心	2020.11.12	
	漏洞扫描系统 (Scanner)	迪普漏洞扫描系统 Scanner 1000/V1	中国信息安全认证中心	2021.04.12	
		迪普科技漏洞扫描系统 Scanner1000 R2	中国信息安全测评中心	2019.10.07	
	应用交付产品	应用交付平台 (ADX)	DPtech ADX3000 IPv6 Ready Logo 认证	全球下一代互联网测试中心	-
		上网行为管理及	DPtech UAG3000 IPv6 Ready Logo 认证	全球下一代互联网测试中心	-

业务分类	具体产品和服务	产品认证	发证机关	有效期
	流控 (UAG)		中心	
		迪普综合安全审计系统 UAG 3000/V1.0	中国信息安全认证中心	2021.04.12
		迪普网络安全审计系统 DPtech UAG3000 (千兆) V1.0 EAL1	中国信息安全测评中心	2021.01.01
基础网络产品	深度业务路由交换网关 (DPX)	DPX8000 IPv6 Ready Logo 认证	全球下一代互联网测试中心	-
		DPX17000-A5、DPX17000-A12、DPX17000-A20 IPv6 Ready Logo 认证	全球下一代互联网测试中心	-
		DPX19000-A6、DPX19000-A10、DPX19000-A18 IPv6 Ready Logo 认证	全球下一代互联网测试中心	-
	盒式交换机 (LSW)	以太网交换机 LSW3600-24GT4GP (节能认证)	中国质量认证中心	2020.08.10
		以太网交换机 LSW3620-48GT4XGS (节能认证)	中国质量认证中心	2020.08.10
		以太网交换机 LSW3600-24T2GP2G C-PWR (节能认证)	中国质量认证中心	2020.08.10
		以太网交换机 LSW3600-24GT4GP-PWR (节能认证)	中国质量认证中心	2020.08.10
		以太网交换机 LSW3600-48GT4GP (节能认证)	中国质量认证中心	2020.08.10
		以太网交换机 LSW3600-24T2GC (节能认证)	中国质量认证中心	2020.08.10
		三层交换机(带集线器功能) LSW3600-48GT4GP-PWR (节能认证)	中国质量认证中心	2020.08.14
		以太网交换机 LSW3620-24GT4XGS (节能认证)	中国质量认证中心	2020.08.14
		以太网交换机(带集线	中国质量	2020.12.08

业务分类	具体产品和服务	产品认证	发证机关	有效期
		器功能) LSW2300-8GT4GP-I (节能认证)	认证中心	
		以太网交换机(带集线器功能) LSW2300-8T4GP-I (节能认证)	中国质量认证中心	2020.12.08
服务类业务	安全服务	信息安全服务资质认证证书(信息安全应急处理一级)	中国信息安全认证中心	2018.06.18
		信息安全服务资质认证证书(信息安全风险评估一级)	中国信息安全认证中心	2018.06.18
		信息安全服务资质证书(安全工程类二级)	中国信息安全测评中心	2019.10.09
		中国通信企业协会通信网络安全服务能力评定证书(通信网络安全服务风险评估一级)	中国通信企业协会	2018.12.29
		信息安全等级保护安全建设服务机构能力评估合格证书	公安部第一研究所	2019.04.29

(三) 人员许可、资格、资质、认证

根据法律、法规及相关行业规定，发行人员工从事有关业务无须取得法定资质或证书。为更好的开展业务，发行人安全研究团队的核心成员取得了 CISSP、ITIL、COBIT5、CISP、PMP 等信息安全人员资质认证。

核查意见：

本所律师查阅了发行人具备的从事主营业务的相关资质证书，核对了发证机关、有效期，证书编号等重要信息。通过查询发行人所处行业的相关法律法规，访谈发行人管理层、技术人员，了解了发行人日常生产经营所必需的许可、资格、资质、认证。

经核查，本所律师认为：发行人已经获得其从事相关业务所必要的许可、资格、资质、认证，相关人员从事业务无法定资质要求。发行人获得的相关证书均在有效期内，获取与使用均符合国家有关生产经营方面的法律、法规及规范性文件

件的规定，不存在续期障碍。

反馈问题 11

11、发行人已经获得专利授权 110 项，发行人董事、高管多人曾在华为、杭州华三通信技术有限公司任职。请发行人：（1）补充披露最近两年核心人员的变动情况（是否曾在杭州华三通信技术有限公司任职）以及对发行人的影响。

（2）说明杭州华三通信技术有限公司的基本情况，包括成立时间、注册资本、股权结构、控股股东及实际控制人，主营业务和主要产品情况、产品和业务是否与发行人相同或相类似。（3）说明前述董事、高管在杭州华三通信技术有限公司任职期间的主要工作内容，是否与在发行人从事的工作相同或类似。（4）列表说明专利的来源和形成过程，取得方式和时间、使用情况以及目前的法律状态，专利权归属是否存在纠纷。（5）补充披露发行人核心技术是否涉及相关人员在原单位的职务成果，是否违反竞业禁止的有关规定，是否存在违反保密协议的情形。请保荐机构和发行人律师对上述事项发表明确核查意见，说明核查过程与依据。

核查过程：

1、对发行人股东、董事、监事、高管及其他核心人员进行了访谈或由其出具承诺和填写调查表、履历表，核查发行人核心人员的任职变动情况；

2、登录国家企业信用信息公示系统查询华三的基本工商信息，并通过巨潮资讯网获取华三的主营业务和产品介绍，以及部分销售数据与信息；

3、取得发行人曾在华三任职的董事、监事、高管关于任职华三期间工作内容的确认函；

4、核查发行人的专利证书并取得国家知识产权局关于发行人专利权的确认证明；

5、核查发行人员工劳动合同中关于职务发明、竞业禁止的条款内容；

6、核查发行人与兴义供电局、国网浙江省电力有限公司签署的技术研发合

作协议；

7、登录中国裁判文书网、中国执行信息公开网、全国法院被执行人信息查询系统、浙江法院公开网核查发行人及发行人董事、监事、高管及主要发明人员的诉讼纠纷情况；

8、取得了发行人董事、监事、高管及主要发明人员关于不存在竞业禁止、职务发明、保密协议事项的诉讼纠纷或其他纠纷的承诺；

9、对发行人董事、监事、高管及主要发明人员进行了访谈，并取得访谈记录等材料。

核查内容：

一、补充披露最近两年核心人员的变动情况（是否曾在杭州华三通信技术有限公司任职）以及对发行人的影响

（一）发行人最近两年核心人员的变动情况

序号	姓名	现任/原任职务	任职时间	是否曾在华三任职
1	郑树生	执行董事	2016-03-22 至 2016-12-12	是
		董事长兼总经理	2016-12-12 至今	
2	周顺林	经理	2016-03-30 至 2016-12-12	是
		董事兼副总经理	2016-12-12 至今	
3	邹禧典	董事、董事会秘书 兼财务负责人	2016-12-12 至今	是
4	陶 渊	董事	2016-12-12 至今	否
5	袁智勇	董事	2016-12-20 至今	否
6	黄海波	董事	2016-12-20 至今	否
7	张龙平	独立董事	2016-12-12 至今	否
8	段海新	独立董事	2016-12-12 至今	否
9	肖 冰	独立董事	2016-12-12 至今	否
10	关 巍	监事会主席	2016-12-12 至今	是
11	黄 成	职工监事	2017-03-27 至今	否
12	陈忠良	监事	2016-12-12 至今	是
13	陈瑾瑾	副总经理	2016-12-12 至今	是
14	李 强	副总经理	2016-12-12 至今	是
15	康 亮	副总经理	2016-12-12 至今	是
16	李 治	副总经理	2016-12-12 至今	是
17	钱雪彪	副总经理	2016-12-12 至今	是
18	王 冰	原任执行董事	2009-12-10 至 2016-03-22	是

19	季 岚	原任经理	2008-05-28 至 2016-03-30	否
20	徐卫武	原任监事	2016-12-12 至 2017-03-27	是
21	金梅芳	原任监事	2008-05-28 至 2016-12-11	否

除少数人员因个人原因离职或辞去董监高职务外，发行人的核心人员近两年未发生重大变化，不会对发行人经营产生重大影响。发行人的核心人员保持稳定，有效地提升了发行人的持续竞争力和品牌效应。

二、说明杭州华三通信技术有限公司的基本情况，包括成立时间、注册资本、股权结构、控股股东及实际控制人，主营业务和主要产品情况、产品和业务是否与发行人相同或相类似

（一）基本情况

杭州华三通信技术有限公司于 2017 年更名为新华三技术有限公司，新华三技术有限公司（以下简称“华三”）成立于 2003 年 9 月 26 日，注册资本 8,000.00 万美元。

截至本补充法律意见书出具之日，新华三集团有限公司直接持有华三 100.00% 股权，新华三集团有限公司为华三的控股股东。根据紫光股份有限公司于 2016 年 1 月披露的非公开发行股票预案（第三次修订稿），紫光股份有限公司间接持有华三 51.00% 的股权，紫光股份有限公司实际控制人为清华控股有限公司，清华控股有限公司为华三的实际控制人。

（二）主营业务与主要产品

华三主要从事 IT 基础架构产品及方案的研究、开发、生产、销售及服务，主要产品包括以太网交换机、数据中心、路由器、无线产品、网络安全产品、服务器、云计算一体机、云管理平台、IT 管理系统等，并为用户提供相关技术服务。

根据紫光股份有限公司于 2016 年 1 月披露的非公开发行股票预案（第三次修订稿）关于华三主要产品和服务的销售收入的预测，华三的主营业务以网络产品为主，占销售收入比重 80% 以上，安全产品是整体解决方案中实现用户安全需求的配套产品；发行人的主营业务以安全产品和应用交付产品为主，发行人与华三在主营业务和主要产品方面存在较大差异。

三、说明前述董事、高管在杭州华三通信技术有限公司任职期间的主要工作内容，是否与在发行人从事的工作相同或类似

(一) 发行人的部分董事、监事、高管系从华三离职后入职发行人，其在发行人与华三任职期间主要从事技术研发和市场销售工作，虽然在所处职能部门有所重叠，但是主要原因在于上述人员的工作内容是依据其各自业务特长与专业技能而决定的。同时，发行人与华三的主营业务和主要产品差异较大，上述人员所从事的实际工作内容、工作特点及方向也与其在华三任职期间存在较大差异。

(二) 经本所律师登录中国裁判文书网、浙江法院公开网查询，华三与发行人及上述人员不存在竞业禁止、职务发明的诉讼纠纷或其他知识产权纠纷。

(三) 根据发行人曾在华三任职的董事、监事、高管出具的《关于曾在新华三技术有限公司任职情况的说明》，上述人员与华三不存在任何劳动、知识产权、竞业禁止、保密协议等争议或纠纷，也不存在利用在华三任职时的职务发明在发行人处进行生产经营活动的情况。

综上，上述人员在发行人与华三任职期间从事的工作内容实质并不相同或类似。发行人与华三未因上述人员而产生竞业禁止、职务发明或其他知识产权的纠纷。

四、列表说明专利的来源和形成过程，取得方式和时间、使用情况以及目前的法律状态，专利权归属是否存在纠纷

为保持技术领先优势，提高发行人的核心竞争力，发行人高度重视自主研发能力，持续加大研发投入，2014 至 2016 年及 2017 年 1-6 月一直保持较高的研发投入规模，研发费用逐年增加，分别为 9,985.93 万元、12,732.31 万元、13,404.59 万元和 6,973.51 万元，占同期营业收入的比重分别为 30.68%、28.11%、25.17% 和 26.47%。

发行人现有研发团队具有专业的技术能力，丰富的项目经验，发行人已经形成了新老结合、技术层次全面的研发团队，形成了人才、技术和业务相互促进的发展模式，截至 2017 年 6 月 30 日，发行人有专业研发人员 435 人，占发行人员工总数的 42.11%。发行人拥有的专利均来源于长期的技术投入和自主创新，截

至 2018 年 1 月 10 日，发行人拥有的获国家知识产权局授权的专利 128 项，其中自主研发、独立申请的专利 125 项，合作研发、共同申请的专利 3 项。

1、自主研发、独立申请的专利系由发行人员工在发行人工作期间从事工作形成，经发行人自主申请取得，拥有独立的知识产权，发行人制定了严格的知识产权保护措施和制度，同时在发行人与员工签署的劳动合同中规定，有关作品的所有知识产权或其他相关专利均归发行人所有，不存在知识产权方面的纠纷或潜在纠纷。

2、合作研发、共同申请的专利系发行人分别与兴义供电局、国网浙江省电力有限公司共同研发形成，双方签署技术研发合作协议，协议中已对合作研发成果归属作出明确约定，且双方已经依据协议作为共同申请人申请取得了相关专利证书，发行人与合作研发方不存在有关知识产权方面的纠纷或潜在纠纷。除与兴义供电局、国网浙江省电力有限公司共同申请取得 3 项专利外，发行人不存在合作研发、共同申请、使用他人专利或授权他人使用专利的情形。

截至 2018 年 1 月 10 日，发行人拥有的获国家知识产权局授权的专利具体情况如下：

序号	专利号	专利类型	专利名称	申请时间	授权时间	来源	取得方式	使用情况	他项权利
1	ZL200910143613.X	发明	一种基于应用层的数据分割方法及装置	2009.05.27	2011.05.11	自主研发	原始取得	使用	无
2	ZL200910176725.5	发明	一种报文分流处理方法及装置	2009.09.18	2011.11.16	自主研发	原始取得	使用	无
3	ZL200910250570.5	发明	一种数据处理方法及装置	2009.12.15	2012.11.14	自主研发	原始取得	使用	无
4	ZL200910259323.1	发明	提高挂载日志式文件系统速度的方法及设备	2009.12.18	2012.08.08	自主研发	原始取得	使用	无
5	ZL201010255359.5	发明	用户行为审计方法及系统	2010.08.13	2013.01.30	自主研发	原始取得	使用	无
6	ZL201010508058.9	发明	一种智能 DNS 报文处理方法及处理装置	2010.10.15	2013.03.20	自主研发	原始取得	使用	无
7	ZL201110040242.X	发明	一种用于数据加载的逻辑器件	2011.02.18	2014.01.15	自主研发	原始取得	使用	无
8	ZL201110139605.5	发明	一种相切环网的报文处理方法及以太网交换机	2011.05.27	2015.09.09	自主研发	原始取得	使用	无
9	ZL201110219060.9	发明	一种 DNS 报文处理方法及网络安全设备	2011.08.02	2014.07.09	自主研发	原始取得	使用	无

序号	专利号	专利类型	专利名称	申请时间	授权时间	来源	取得方式	使用情况	他项权利
10	ZL201110219058.1	发明	一种客户端验证方法及装置	2011.08.02	2014.12.24	自主研发	原始取得	使用	无
11	ZL201110219066.6	发明	一种防范 SYN Flood 攻击的方法及安全代理装置	2011.08.02	2015.01.28	自主研发	原始取得	使用	无
12	ZL201110227812.6	发明	一种报文特征的匹配方法及装置	2011.08.10	2015.06.10	自主研发	原始取得	使用	无
13	ZL201110337375.3	发明	一种防范 DNS 缓存攻击的方法及装置	2011.10.31	2015.09.09	自主研发	原始取得	使用	无
14	ZL201110456737.0	发明	一种光网络中的光信号传输方法及装置	2011.12.31	2015.08.05	自主研发	原始取得	使用	无
15	ZL201210148153.1	发明	一种基于消耗时间的网络限速方法及装置	2012.05.12	2015.01.07	自主研发	原始取得	使用	无
16	ZL201210146021.5	发明	一种用户数字证书的认知方法及装置	2012.05.12	2014.09.10	自主研发	原始取得	使用	无
17	ZL201210228247.X	发明	一种基于虚拟 IP 地址的 Portal 认证方法及服务器	2012.06.29	2015.03.18	自主研发	原始取得	使用	无
18	ZL201210226876.9	发明	一种提高 TCP 连接复用处理效率的方法及装置	2012.06.29	2015.03.18	自主研发	原始取得	使用	无
19	ZL201210222855.X	发明	一种传输模式的实现方法及装置	2012.06.29	2015.05.06	自主研发	原始取得	使用	无
20	ZL201210227793.1	发明	一种 IP 地址可达性的检查方法及装置	2012.06.29	2015.05.06	自主研发	原始取得	使用	无
21	ZL201210223888.6	发明	一种组播报文传输方法及装置	2012.06.29	2015.07.15	自主研发	原始取得	使用	无
22	ZL201210226566.7	发明	一种网络攻击过滤方法及装置	2012.06.29	2015.09.09	自主研发	原始取得	使用	无
23	ZL201210226901.3	发明	一种表格处理方法及装置	2012.06.29	2015.10.14	自主研发	原始取得	使用	无
24	ZL201210271957.0	发明	一种 DHCP 防攻击方法及装置	2012.08.01	2015.04.08	自主研发	原始取得	使用	无
25	ZL201210271588.5	发明	一种保护切换控制方法及装置	2012.08.01	2016.05.11	自主研发	原始取得	使用	无
26	ZL201210272081.1	发明	一种 IKE 协商处理方法及装置	2012.08.01	2016.05.11	自主研发	原始取得	使用	无
27	ZL201210272077.5	发明	一种链路健康检查方法及装置	2012.08.01	2015.10.14	自主研发	原始取得	使用	无
28	ZL201210270710.7	发明	一种链路负载均衡装置及管理服务器	2012.08.01	2016.04.06	自主研发	原始取得	使用	无
29	ZL201210355311.0	发明	一种网页防篡改方法及装置	2012.09.21	2017.02.15	自主研发	原始取得	使用	无
30	ZL201210418881.X	发明	一种保护 DNS 服务器的方法及装置	2012.10.26	2015.06.10	自主研发	原始取得	使用	无
31	ZL201210417824.X	发明	一种 ACL 管理方法及装置	2012.10.26	2015.06.10	自主研发	原始取得	使用	无

序号	专利号	专利类型	专利名称	申请时间	授权时间	来源	取得方式	使用情况	他项权利
32	ZL201210419 277.9	发明	一种基于报文缓存的网络限速方法及装置	2012.10.26	2015.07.15	自主研发	原始取得	使用	无
33	ZL201210418 301.7	发明	一种负载均衡方法及装置	2012.10.26	2015.08.05	自主研发	原始取得	使用	无
34	ZL201210418 810.X	发明	一种 MSTP 切换方法及装置	2012.10.26	2015.09.09	自主研发	原始取得	使用	无
35	ZL201210419 293.8	发明	一种报文快速转发方法及装置	2012.10.26	2016.02.10	自主研发	原始取得	使用	无
36	ZL201210418 840.0	发明	一种设备代理装置以及网络管理装置	2012.10.26	2016.04.06	自主研发	原始取得	使用	无
37	ZL201210437 105.4	发明	一种隐藏 web 服务器信息的方法及装置	2012.11.05	2016.05.11	自主研发	原始取得	使用	无
38	ZL201210444 579.1	发明	一种地址池资源保护的方法及装置	2012.11.08	2015.06.10	自主研发	原始取得	使用	无
39	ZL201210450 653.0	发明	一种网页篡改防护的方法及装置	2012.11.12	2016.12.21	自主研发	原始取得	使用	无
40	ZL201210455 293.3	发明	一种集群系统及消除环路的方法	2012.11.13	2015.05.06	自主研发	原始取得	使用	无
41	ZL201210461 711.X	发明	一种实现 IPv6 报文穿越 IPv4 网络的方法和装置	2012.11.15	2016.01.13	自主研发	原始取得	使用	无
42	ZL201210477 026.6	发明	一种应用协议的自动识别方法和装置	2012.11.20	2015.10.14	自主研发	原始取得	使用	无
43	ZL201210476 383.0	发明	一种报文处理方法及装置	2012.11.20	2016.04.06	自主研发	原始取得	使用	无
44	ZL201210477 357.X	发明	一种 SSL 协议中应用的自动识别方法和装置	2012.11.20	2016.05.11	自主研发	原始取得	使用	无
45	ZL201210477 060.3	发明	一种实现 IPv4 报文穿越 IPv6 网络的方法和装置	2012.11.20	2016.06.08	自主研发	原始取得	使用	无
46	ZL201210512 666.6	发明	一种访问 VPN 服务端内网资源的方法及装置	2012.12.03	2016.05.11	自主研发	原始取得	使用	无
47	ZL201210517 179.9	发明	一种用户身份处理装置及识别装置	2012.12.04	2016.11.09	自主研发	原始取得	使用	无
48	ZL201210523 851.5	发明	一种用户态与内核态共享内存的管理方法和装置	2012.12.04	2015.08.05	自主研发	原始取得	使用	无
49	ZL201210522 682.3	发明	一种基于脚本语言的报文处理方法和装置	2012.12.04	2015.09.09	自主研发	原始取得	使用	无
50	ZL201210539 673.5	发明	一种私网 IP 的处理、识别方法及装置	2012.12.11	2016.06.08	自主研发	原始取得	使用	无
51	ZL201310129 568.9	发明	一种业务处理装置	2013.04.12	2017.07.04	自主研发	原始取得	使用	无
52	ZL201410773 275.9	发明	一种面向电力调度自动化海量报文的索引方法	2014.12.12	2016.03.09	合作研发	原始取得	未使用	无
53	ZL201410770 675.4	发明	一种用于电力调度自动化海量报文的黑匣子系统	2014.12.12	2016.03.09	合作研发	原始取得	未使用	无

序号	专利号	专利类型	专利名称	申请时间	授权时间	来源	取得方式	使用情况	他项权利
54	ZL201310129304.3	发明	一种实现数据高速分发的装置	2013.04.12	2017.08.11	自主研发	原始取得	使用	无
55	ZL201310215107.3	发明	一种安全协商装置和方法	2013.05.31	2017.10.17	自主研发	原始取得	使用	无
56	ZL201310209362.7	发明	一种防范 DNS 缓存攻击的装置和方法	2013.05.30	2017.10.17	自主研发	原始取得	使用	无
57	ZL201310139729.2	发明	一种虚拟机迁移装置及方法	2013.04.19	2017.10.17	自主研发	原始取得	使用	无
58	ZL201310401532.1	发明	一种以太网中延伸双绞线传输距离的装置、延伸器及方法	2013.09.05	2017.11.14	自主研发	原始取得	使用	无
59	ZL201220323054.8	实用新型	一种网络通信设备	2012.07.04	2012.12.26	自主研发	原始取得	使用	无
60	ZL201320174851.9	实用新型	一种电子设备	2013.04.09	2013.09.11	自主研发	原始取得	使用	无
61	ZL201320270496.5	实用新型	一种电子设备	2013.05.15	2013.11.13	自主研发	原始取得	使用	无
62	ZL201420599935.1	实用新型	一种网络连接装置	2014.10.16	2015.02.11	合作研发	原始取得	未使用	无
63	ZL201720117663.0	实用新型	导向装置及电子设备机箱	2017.02.08	2017.09.01	自主研发	原始取得	使用	无
64	ZL201720128293.0	实用新型	一种机箱	2017.02.13	2017.09.01	自主研发	原始取得	使用	无
65	ZL201720028228.0	实用新型	电子设备机箱	2017.01.10	2017.10.10	自主研发	原始取得	使用	无
66	ZL201720131684.8	实用新型	假面板及机箱	2017.02.13	2017.10.10	自主研发	原始取得	使用	无
67	ZL201720247292.8	实用新型	拉手条及机箱	2017.03.14	2017.10.24	自主研发	原始取得	使用	无
68	ZL201720436282.9	实用新型	拉手条及通讯设备	2017.04.24	2017.12.08	自主研发	原始取得	使用	无
69	ZL200830325705.6	外观设计	机箱	2008.12.29	2010.04.21	自主研发	原始取得	使用	无
70	ZL201030199159.3	外观设计	网络保护器（1）	2010.06.04	2010.12.22	自主研发	原始取得	使用	无
71	ZL201030199157.4	外观设计	网络保护器（2）	2010.06.04	2010.12.22	自主研发	原始取得	使用	无
72	ZL201030199161.0	外观设计	网络保护器（3）	2010.06.04	2010.12.22	自主研发	原始取得	使用	无
73	ZL201030670507.0	外观设计	以太网交换机（一）	2010.12.10	2011.05.18	自主研发	原始取得	使用	无
74	ZL201030670508.5	外观设计	以太网交换机（二）	2010.12.10	2011.05.18	自主研发	原始取得	使用	无
75	ZL201030670	外观设计	以太网交换机（三）	2010.12.10	2011.07.06	自主	原始	使用	无

序号	专利号	专利类型	专利名称	申请时间	授权时间	来源	取得方式	使用情况	他项权利
	509.X	设计				研发	取得		
76	ZL201230178 798.0	外观设计	网络通信设备（一）	2012.05.17	2012.10.03	自主研发	原始取得	使用	无
77	ZL201230178 827.3	外观设计	网络通信设备（二）	2012.05.17	2012.12.26	自主研发	原始取得	使用	无
78	ZL201230178 812.7	外观设计	网络通信设备（三）	2012.05.17	2012.12.12	自主研发	原始取得	使用	无
79	ZL201230357 285.6	外观设计	网络报文信息交换器	2012.08.01	2013.01.30	自主研发	原始取得	使用	无
80	ZL201230357 282.2	外观设计	网络报文信息交换器（一）	2012.08.01	2013.01.30	自主研发	原始取得	使用	无
81	ZL201230596 513.5	外观设计	以太网交换机（四）	2012.12.03	2013.05.08	自主研发	原始取得	使用	无
82	ZL201230596 372.7	外观设计	以太网交换机（五）	2012.12.03	2013.05.08	自主研发	原始取得	使用	无
83	ZL201230596 426.X	外观设计	以太网交换机（六）	2012.12.03	2013.05.08	自主研发	原始取得	使用	无
84	ZL201330441 195.X	外观设计	网络通信设备（五）	2013.09.13	2014.03.05	自主研发	原始取得	使用	无
85	ZL201330441 201.1	外观设计	路由交换网关（二）	2013.09.13	2014.05.07	自主研发	原始取得	使用	无
86	ZL201330648 687.6	外观设计	路由交换网关	2013.12.26	2014.06.18	自主研发	原始取得	使用	无
87	ZL201430333 522.4	外观设计	以太网交换机（七）	2014.09.10	2015.03.18	自主研发	原始取得	使用	无
88	ZL201430333 601.5	外观设计	以太网交换机（八）	2014.09.10	2015.03.18	自主研发	原始取得	使用	无
89	ZL201430387 737.4	外观设计	以太网交换机（九）	2014.10.14	2015.04.08	自主研发	原始取得	使用	无
90	ZL201430387 675.7	外观设计	以太网交换机（十）	2014.10.14	2015.04.08	自主研发	原始取得	使用	无
91	ZL201430528 507.5	外观设计	以太网交换机（十一）	2014.12.15	2015.06.10	自主研发	原始取得	使用	无
92	ZL201430528 310.1	外观设计	以太网交换机（十二）	2014.12.15	2015.06.10	自主研发	原始取得	使用	无
93	ZL201530177 966.8	外观设计	以太网交换机	2015.06.03	2015.10.14	自主研发	原始取得	使用	无
94	ZL201530177 946.0	外观设计	应用防火墙	2015.06.03	2015.10.14	自主研发	原始取得	使用	无
95	ZL201530297 942.6	外观设计	以太网交换机	2015.08.10	2015.12.09	自主研发	原始取得	使用	无
96	ZL201530299 844.6	外观设计	网络通信设备（一）	2015.08.11	2016.01.06	自主研发	原始取得	使用	无

序号	专利号	专利类型	专利名称	申请时间	授权时间	来源	取得方式	使用情况	他项权利
97	ZL201530299 843.1	外观设计	网络通信设备（二）	2015.08.11	2015.12.16	自主研发	原始取得	使用	无
98	ZL201530299 681.1	外观设计	网络通信设备（三）	2015.08.11	2015.12.09	自主研发	原始取得	使用	无
99	ZL201530299 520.2	外观设计	以太网交换机	2015.08.11	2016.01.13	自主研发	原始取得	使用	无
100	ZL201530304 063.1	外观设计	应用防火墙	2015.08.13	2016.01.13	自主研发	原始取得	使用	无
101	ZL201530398 908.8	外观设计	服务器	2015.10.15	2016.02.10	自主研发	原始取得	使用	无
102	ZL201530404 087.4	外观设计	服务器	2015.10.19	2016.03.16	自主研发	原始取得	使用	无
103	ZL201530410 280.9	外观设计	服务器	2015.10.22	2016.03.16	自主研发	原始取得	使用	无
104	ZL201530413 684.3	外观设计	服务器	2015.10.23	2016.03.16	自主研发	原始取得	使用	无
105	ZL201530553 394.9	外观设计	以太网交换机（一）	2015.12.23	2016.06.08	自主研发	原始取得	使用	无
106	ZL201530553 395.3	外观设计	以太网交换机（二）	2015.12.23	2016.06.08	自主研发	原始取得	使用	无
107	ZL201630149 009.9	外观设计	工业交换机	2016.04.27	2016.09.07	自主研发	原始取得	使用	无
108	ZL201630149 007.X	外观设计	工业交换机	2016.04.27	2016.09.07	自主研发	原始取得	使用	无
109	ZL201630149 008.4	外观设计	工业交换机	2016.04.27	2016.09.07	自主研发	原始取得	使用	无
110	ZL201630224 989.4	外观设计	工业交换机	2016.06.06	2016.12.07	自主研发	原始取得	使用	无
111	ZL201630224 987.5	外观设计	工业交换机	2016.06.06	2016.12.07	自主研发	原始取得	使用	无
112	ZL201630312 110.1	外观设计	工业交换机	2016.07.08	2016.12.07	自主研发	原始取得	使用	无
113	ZL201630311 721.4	外观设计	工业交换机	2016.07.08	2016.12.07	自主研发	原始取得	使用	无
114	ZL201630386 154.9	外观设计	带图形用户界面的计算机	2016.08.12	2017.01.18	自主研发	原始取得	使用	无
115	ZL201630428 834.2	外观设计	工业交换机	2016.08.26	2017.02.15	自主研发	原始取得	使用	无
116	ZL201630428 842.7	外观设计	工业交换机	2016.08.26	2017.02.15	自主研发	原始取得	使用	无
117	ZL201630429 871.5	外观设计	工业交换机	2016.08.26	2017.02.15	自主研发	原始取得	使用	无
118	ZL201630429 873.4	外观设计	工业交换机	2016.08.26	2017.02.15	自主研发	原始取得	使用	无

序号	专利号	专利类型	专利名称	申请时间	授权时间	来源	取得方式	使用情况	他项权利
119	ZL201630428828.7	外观设计	工业交换机	2016.08.26	2017.03.15	自主研发	原始取得	使用	无
120	ZL201630429891.2	外观设计	工业交换机	2016.08.26	2017.03.15	自主研发	原始取得	使用	无
121	ZL201630491801.2	外观设计	工业交换机	2016.09.30	2017.04.12	自主研发	原始取得	使用	无
122	ZL201630491790.8	外观设计	工业交换机	2016.09.30	2017.04.12	自主研发	原始取得	使用	无
123	ZL201630534170.8	外观设计	工业交换机	2016.11.04	2017.05.10	自主研发	原始取得	使用	无
124	ZL201630534176.5	外观设计	工业交换机	2016.11.04	2017.06.09	自主研发	原始取得	使用	无
125	ZL201630588310.X	外观设计	工业交换机	2016.12.01	2017.05.10	自主研发	原始取得	使用	无
126	ZL201730028076.X	外观设计	工业交换机	2017.01.23	2017.08.08	自主研发	原始取得	使用	无
127	ZL201730018276.7	外观设计	带图形用户界面的计算机	2017.01.17	2017.08.08	自主研发	原始取得	使用	无
128	ZL201730206175.2	外观设计	带图形用户界面的计算机	2017.05.26	2017.11.10	自主研发	原始取得	使用	无

注：专利权自授权时间起生效；发明、实用新型、外观设计专利的专利权期限分别为 20 年、10 年、10 年，自申请时间起算。

五、补充披露发行人核心技术是否涉及相关人员在原单位的职务成果，是否违反竞业禁止的有关规定，是否存在违反保密协议的情形

根据发行人的知识产权权属证书和国家知识产权局出具的专利权属与法律状态证明，发行人核心技术涉及的知识产权系发行人自主研发，原始取得，所有权合法有效，不存在权属纠纷。

本所律师对发行人的董事、监事、高管及主要发明人员进行了访谈，并取得访谈记录等材料。经访谈确认其在发行人任职期间取得的研发成果均系其在发行人任职期间取得，不涉及在原单位的职务成果，与发行人或原任职单位均不存在任何劳动、知识产权、竞业禁止等争议或纠纷。

经本所律师登录中国裁判文书网、浙江法院公开网查询，发行人及发行人的董事、监事、高管及主要发明人员不存在竞业禁止、职务发明的诉讼纠纷或其他知识产权纠纷。

根据发行人的董事、监事、高管及主要发明人员出具的《无竞业禁止及职务发明承诺函》，上述人员不存在利用原任职的单位职务发明在发行人处进行生产经营活动的情况，其与原任职单位不存在任何劳动、知识产权、竞业禁止等争议或纠纷。

综上，发行人核心技术不涉及发行人的董事、监事、高管及主要发明人员在原单位的职务成果，不存在违反竞业禁止的有关规定，不存在违反保密协议的情形。

核查意见：

经核查，本所律师认为：

1、除少数人员因个人原因离职或辞去董监高职务外，发行人的核心人员近两年未发生重大变化。发行人的核心人员保持稳定，有效地提升了发行人的持续竞争力和品牌效应；

2、发行人与华三的主营业务和主要产品差异较大；

3、发行人相关人员在发行人与华三从事的工作内容实质并不相同或类似；

4、发行人专利系由发行人自主研发、独立申请取得，发行人的专利均在有效期内，专利权属不存在纠纷。除与兴义供电局、国网浙江省电力有限公司共同申请取得3项专利外，发行人不存在合作研发、共同申请、使用他人专利或授权他人使用专利的情形；

5、发行人的核心技术不涉及相关人员在原单位的职务成果，不存在违反竞业禁止的有关规定，不存在违反保密协议的情形。

反馈问题 12

12、请发行人补充披露报告期内发行人及其控股股东、实际控制人是否受到行政处罚，说明发行人、控股股东、实际控制人是否存在应披露未披露的违法违规行。请保荐机构和发行人律师对上述事项发表明确核查意见。

核查内容：

一、公示信息核查

经本所律师查询国家企业信用信息公示系统（<http://www.gsxt.gov.cn/index.html>）、中国裁判文书网（<http://wenshu.court.gov.cn>）、中国执行信息公开网（<http://shixin.court.gov.cn>）、全国法院被执行人信息查询系统（<http://zhixing.court.gov.cn/search/>）、信用中国（<http://www.creditchina.gov.cn>）、中国证券监督管理委员会（<http://www.csrc.gov.cn>）、深圳证券交易所（<http://www.szse.cn/>）、上海证券交易所（<http://www.sse.com.cn/>）、国家外汇管理局（<http://www.safe.gov.cn/>）、浙江政务服务网（<http://www.zjzfw.gov.cn/>）等网站，发行人、发行人控股股东及实际控制人自2014年1月1日以来不存在重大违法违规行为，未受到行政处罚或刑事处罚，不存在应披露未披露的违法违规行为。

二、主管部门证明

根据杭州市市场监督管理局、杭州高新技术产业开发区（滨江）市场监督管理局、杭州市滨江区国家税务局、杭州市地方税务局高新（滨江）税务分局、杭州市环境保护局滨江区分局、杭州市滨江区国土资源局、杭州市滨江区安全生产监督管理局、杭州市滨江区人力资源和社会保障局、杭州住房公积金管理中心、杭州海关、杭州市滨江区人民检察院、杭州市滨江区人民法院分别出具的证明文件，发行人自2014年1月1日至今，不存在因违反法律、法规及其他规范性文件而受到行政或刑事处罚的记录。

根据杭州市公安局滨江区分局长河派出所出具的证明文件，发行人实际控制人郑树生自2014年1月1日至今，不存在因违反法律、法规及其他规范性文件而受到行政或刑事处罚的记录。

根据杭州市滨江区人民检察院2018年1月9日出具的《检察机关行贿犯罪档案查询结果告知函》，自2008年5月28日至2018年1月9日，发行人、发行人实际控制人不存在行贿犯罪记录。

三、发行人、实际控制人承诺

控股股东、实际控制人出具的《杭州迪普科技股份有限公司、控股股东、实

际控制人关于最近三年不存在重大违法行为的承诺函》:

“本人/本公司最近三年内不存在损害投资者合法权益和社会公众利益的重大违法行为。

本人/本公司最近三年内不存在未经法定机关核准，擅自公开发行人或者变相公开发行人证券，也不存在有关违法行为虽然发生在三年前，但目前仍处于持续状态的情形。

若以上承诺被证明不真实而给发行人或其他投资者造成损失的，本人/本公司承担相应赔偿责任。”

核查意见:

经核查，本所律师认为，报告期内发行人、发行人控股股东及实际控制人不存在重大违法违规行为，未受到行政处罚或刑事处罚，不存在应披露未披露的违法违规行为。

反馈问题 13

13、请发行人说明未缴纳社会保险、住房公积金的员工人数及原因，是否存在需要补缴的情况，如是，请披露须补缴金额与补救措施，分析补缴金额对发行人业绩的影响，是否构成重大违法违规行为。请保荐机构和发行人律师对上述事项发表明确核查意见。

核查内容:

一、请发行人说明未缴纳社会保险、住房公积金的员工人数及原因，是否存在需要补缴的情况，如是，请披露须补缴金额与补救措施，分析补缴金额对发行人业绩的影响

(一) 社会保险

根据发行人提供的说明，并经本所律师核查发行人社保缴纳结算表，发行人已按照法律、法规及其他规范性文件要求为员工办理并缴纳了社会保险，不存在未缴纳社会保险的情况，不需要补缴社会保险。

报告期各期末发行人员工人数与社会保险缴纳人数的基本情况如下：

截至日期	员工人数	社保缴纳人数
2017年12月31日	1,082	1,095
2016年12月31日	1,069	1,071
2015年12月31日	1,063	1,050
2014年12月31日	1,011	982

报告期各期末发行人员工人数与社会保险缴纳人数的差异原因如下：

- 1、上表中，员工人数、缴纳人数均为当期最后一个月份的数值；
- 2、上述人数差异主要系新入职和离职员工办理社保变更手续时间差异所致；
- 3、发行人部分人员由于经常居住地在外地，委托发行人通过人事代理在其经常居住地缴纳社会保险。截至2017年12月末，其中13名人员为代缴员工；截至2016年12月末，其中5名人员为代缴员工；截至2015年12月末，其中1名人员为代缴员工。

（二）住房公积金

根据发行人提供的说明，并经本所律师核查发行人住房公积金结算对账单，发行人已按照法律、法规及其他规范性文件要求为员工办理并缴纳了住房公积金，不存在未缴纳住房公积金的情况，不需要补缴住房公积金。

报告期各期末发行人员工人数与住房公积金缴纳人数的基本情况如下：

截至日期	员工人数	公积金缴纳人数
2017年12月31日	1,082	1,091
2016年12月31日	1,069	1,072
2015年12月31日	1,063	1,039
2014年12月31日	1,011	979

报告期各期末发行人员工人数与住房公积金缴纳人数的差异原因如下：

- 1、上表中，员工人数、缴纳人数均为当期最后一个月份的数值；

2、上述人数差异主要系新入职和离职员工办理住房公积金变更手续时间差异所致；

3、发行人部分人员由于经常居住地在外地，委托发行人通过人事代理在其经常居住地缴纳住房公积金。截至 2017 年 12 月末，其中 13 名人员为代缴员工；截至 2016 年 12 月末，其中 4 名人员为代缴员工；截至 2015 年 12 月末，其中 1 名人员为代缴员工。

二、是否构成重大违法违规行为

（一）合规证明

1、社会保险

2018 年 1 月 15 日，杭州市滨江区人力资源和社会保障局出具《证明》，自 2014 年 1 月 1 日至 2017 年 12 月 31 日，发行人无违规、无投诉、无劳资纠纷。

2018 年 1 月 15 日，杭州市滨江区人力资源和社会保障局出具《证明》，杭州迪普信息技术有限公司自成立至今无违规、无投诉、无劳资纠纷。

2018 年 1 月 17 日，北京市海淀区人力资源和社会保障局出具《证明信》，杭州迪普科技股份有限公司北京技术开发中心（社保登记证号：9111010859966913XU），截至 2017 年 12 月 31 日，未发现违反劳动保障法律、法规和规章的行为，也未有因违法受到北京市海淀区人力资源和社会保障局给予行政处罚或行政处理的不良记录。

根据杭州市滨江区人力资源和社会保障局、北京市海淀区人力资源和社会保障局出具的证明并经本所律师核查，报告期内，发行人及其子公司、分公司没有因职工社会保险受到政府部门的处罚。

2、住房公积金

2018 年 1 月 5 日，杭州住房公积金管理中心出具《证明》，杭州迪普科技股份有限公司至今无住房公积金行政处罚记录。

2018 年 1 月 5 日，杭州住房公积金管理中心出具《证明》，杭州迪普信息技术有限公司至今无住房公积金行政处罚记录。

2018年1月15日，北京住房公积金管理中心中关村管理部出具《单位住房公积金缴存情况证明》，截至证明出具日，杭州迪普科技股份有限公司北京技术开发中心没有因住房公积金缴存违法违规行为受到行政处罚，没有发现单位存在住房公积金违法违规行为。

根据杭州住房公积金管理中心、北京住房公积金管理中心中关村管理部出具的证明并经本所律师核查，报告期内，发行人及子公司、分公司未因住房公积金缴纳等问题受到政府部门的处罚。

（二）控股股东及实际控制人的承诺

发行人控股股东及实际控制人郑树生就报告期内发行人社会保险、公积金缴纳事项承诺：“若杭州迪普科技股份有限公司因本承诺函签署之日前未能严格执行社会保险和住房公积金相关法律、法规、规范文件等规定而被追缴相关费用或被处罚，相应损失由本人承担责任。”

核查意见：

经核查，本所律师认为，发行人已按照法律、法规及其他规范性文件要求为员工办理并缴纳了社会保险及住房公积金，缴纳人数差异主要系新入职和离职员工办理社会保险及住房公积金变更手续时间差异所致，不存在需要补缴的情形，不存在重大违反社会保障和住房公积金法律、法规的情形，发行人社会保障及住房公积金的具体执行情况不会对本次发行上市造成法律障碍。

反馈问题 15

15、报告期内，公司前五大客户销售收入占比分别为 81.53%、86.78%和 91.40%，渠道销售占比分别为 84.35%、62.28%、67.78%，购买发行人产品的客户主要集中在运营商、政府、公共事业以及金融行业。（1）请发行人补充披露报告期内主要产品销售价格的变动情况，并与同行业上市公司进行对比，补充披露销售价格确定机制和原则，影响产品销售定价的具体因素。（2）请发行人说明是否存在同时以直销和渠道代理商销售的方式向主要客户销售，如是，请结合可比上市公司的情况说明原因及该销售模式的合理性，说明两种销售方式

在内容与定价上是否存在区别，两种销售模式在各主要目标行业的销售金额及占比。（3）说明直销的业务合同是否需履行公开招投标程序，是否曾存在违反招投标相关法律法规的情形，是否存在法律纠纷以及合同撤销的风险，是否存在商业贿赂、不正当竞争的情形。（4）请发行人列表补充披露报告期内前十大客户名称、销售内容、销售金额及占比，销售模式，是否存在境外销售，说明主要客户的基本情况，包括成立时间、注册资本、股权结构、合作历史等，是否为终端用户。（5）请发行人说明销售机制和体系，代理商销售与一般意义上的经销商销售是否存在区别，代理商管理政策、销售政策、信用政策以及退换货政策，具体销售流程，报告期内代理商数量变动及地域分布情况，是否为独家代理，各自覆盖区域，报告期内退换金额和数量，报告期内代理商的相关政策是否发生变动。（6）请发行人说明主要代理商的基本情况，包括但不限于成立时间、注册资本、股权结构、与发行人的合作历史。（7）发行人授权代理商 DPtech Technologies International Limited 使用发行人的商标。请发行人说明该代理商的基本情况，是否与发行人存在关联关系，授权的原因，该代理商报告期内的代理销售情况。（8）请发行人结合相关费用的支出以及可比上市公司代理商管理情况说明发行人代理商管理政策是否合理，是否符合行业惯例。请保荐机构和发行人律师对上述事项发表明确核查意见，说明核查过程与依据。

核查过程：

1、取得了报告期内发行人销售明细清单，核查了发行人各类产品的销售价格变动情况；

2、访谈了发行人市场部和产品部等相关人员，了解了发行人产品的销售模式，发行人销售价格的确定机制和原则，影响产品销售价格的因素；

3、核查了发行人各类产品毛利率及同行业可比（拟）上市公司同类产品毛利率情况，并核查了差异的原因；

4、获取了报告期内发行人的销售明细清单，核查了同时以直签和渠道销售向同一用户销售的具体内容，销售价格以及行业属性等情况；访谈了发行人市场部的相关人员，了解了发行人与电信运营商、电力行业公司进行直签和渠道销售的具体情况，通过公开市场获取的信息了解了同行业可比（拟）上市公司在销售

模式上的相关情况；

5、抽样核查重要客户的销售合同、招标公告、中标通知书等招投标文件；

6、对报告期内主要直签客户进行了实地走访，并取得访谈记录等材料；

7、取得发行人股东、实际控制人、董监高及其他核心人员出具的声明；

8、取得申报会计师出具的《内部控制鉴证报告》以及市场监督管理局、人民检察院、人民法院等部门出具的合规证明；

9、登录中国裁判文书网、中国执行信息公开网、全国法院被执行人信息查询系统等网站查询公示信息；

10、取得了报告期内发行人的销售明细清单，核查了发行人报告期内前十大客户销售内容、销售金额及占比，销售模式等情况；通过核查国家信用信息系统以及客户的营业执照、公司章程等资料，核查了主要客户的基本情况；通过访谈发行人市场部等相关人员，了解了发行人与主要客户的合作历史等情况；

11、取得了发行人销售管理相关的制度，取得了发行人关于代理商的管理制度，了解了发行人对代理商的管理政策、销售政策、信用政策、退换货政策，取得了报告期内发行人代理商清单，核查了代理商的数量、地域分布等相关信息；取得了发行人发货明细清单，核查了报告期内退换货金额情况；访谈了发行人渠道管理相关人员，了解了发行人具体的销售流程，了解了发行人代理商是否存在独家代理情况，以及代理商管理政策的变化情况；

12、取得了发行人代理商的明细清单，核查了主要代理商的营业执照、公司章程等资料，通过访谈发行人及主要代理商的相关人员，了解了发行人与主要代理商的合作情况；

13、核查 VNETWORK SYSTEM SDN.BHD、DPtech Technologies International Limited 的访谈记录，并取得其注册登记证书、公司章程等资料，核查了 DPtech Technologies International Limited 的基本情况；取得了发行人对商标授权的原因说明以及授权协议；通过核查工商登记资料，发行人及发行人控股股东、实际控制人、董监高银行交易记录及 DPtech Technologies International Limited 的访谈记

录、注册证书及公司章程，核查了发行人与授权代理商 DPtech Technologies International Limited 的关联关系情况；

14、核查发行人、发行人股东、实际控制人、董监高及其他核心人员的银行交易记录；

15、通过访谈发行人相关人员和获取发行人财务政策，核查了发行人代理商相关费用的支付情况，核查了可比（拟）上市公司代理商管理情况。

核查内容：

一、请发行人补充披露报告期内主要产品销售价格的变动情况，并与同行业上市公司进行对比，补充披露销售价格确定机制和原则，影响产品销售定价的具体因素。

（一）发行人产品销售以提供解决方案的业务模式实现

发行人产品主要包括网络安全、应用交付和基础网络等三大类产品，用户的需求往往不是简单的某一款产品就能完全满足的，通常需要IT基础设备厂商根据用户的需求制定系统、全面的产品和服务配置，且用户往往无法通过简单购买产品来满足自身需求。基于此，为了有效满足自身需求，并有效控制成本，用户往往会将自身的信息化建设需求汇总后确定建设方案，并进行项目立项，通过项目整体招投标的方式来决定产品和服务的供应商。

这就决定了发行人所在行业的产品和服务销售往往是以提供解决方案的业务模式实现，一方面厂商需要针对具体项目，根据用户需求，差异化的提供最合适的产品和服务组合。

（二）发行人销售价格确定机制和原则

如前所述，发行人产品销售以提供解决方案的业务模式实现，最终用户往往会将自身的信息化建设需求汇总后确定建设方案，并进行项目立项，通过项目整体招投标的方式来决定产品和服务的供应商。基于此，报告期内，发行人在直签销售时基本以项目招投标的方式实现销售，在渠道销售时下级代理多以项目招投标的方式获取项目并向发行人总代理下单采购。

因此，最终用户项目的招投标结果直接决定发行人销售价格。

（三）影响产品销售定价的具体因素

发行人的产品销售主要以项目招投标方式实现，根据招投标结果确定销售价格。

在发行人产品主要以解决方案模式按项目进行投标销售的背景下，发行人根据用户需求及招标货物要求选择相应产品组合，作为最终供应商提供的项目解决方案的一部分实现销售。在此过程中，发行人产品的销售定价主要受产品性能、产品可替代性、用户需求、用户对解决方案的接纳程度、用户所在行业特点、项目规模、项目整体毛利率水平、项目竞争等因素影响。

（四）报告期内主要产品销售价格的变动情况

经本所律师访谈发行人市场部和产品部等相关人员，了解发行人产品的销售模式，发行人销售价格的确定机制和原则，影响产品销售价格的因素。报告期内，发行人各类产品的平均单位价格在部分产品中呈现波动，部分产品中较为稳定。但具体型号的产品售价呈现稳定或下降的趋势，符合 IT 产品的价格走势。报告期内，发行人各类产品的毛利率与可比（拟）上市公司同类产品的毛利率存在一定的差异，主要系各公司各类业务所包含的具体业务类型不同，业务规模存在差异。

二、请发行人说明是否存在同时以直销和渠道代理商销售的方式向主要客户销售，如是，请结合可比上市公司的情况说明原因及该销售模式的合理性，说明两种销售方式在内容与定价上是否存在区别，两种销售模式在各主要目标行业的销售金额及占比

报告期内，发行人同时以两种销售模式进行销售的最终用户主要集中在电信运营商和电力行业，具体是以直签为主，渠道为辅。其中，电信运营商用户包括中国移动、中国联通、中国电信、中国广电，电力行业用户含国家电网、南方电网。

通过对比发行人可比（拟）上市公司的销售模式发现：境内可比（拟）上市公司中，深信服、绿盟科技、启明星辰、北信源、任子行、星网锐捷和东土科技

均采用了直签销售和渠道销售相结合的模式，针对部分重要客户采取直签销售。因此，发行人通过直销和渠道代理商销售的方式向主要客户销售符合行业销售模式，具有合理性。

报告期内，发行人同时通过两种方式向共同最终用户进行销售的产品构成存在一定差异。其中，直签销售中网络安全产品占比最高，约80%左右，主要系发行人网络安全产品入围电信运营商集采等项目较多；而渠道销售中网络安全产品占比低于直签销售，应用交付和基础网络产品占比较高。上述交易无论是直签销售方式还是渠道销售方式中均由最终用户的需求为起点，通过招投标的方式实现，交易价格公允。

三、说明直销及渠道业务合同是否需履行公开招投标程序，是否曾存在违反招投标相关法律法规的情形，是否存在法律纠纷以及合同撤销的风险，是否存在商业贿赂、不正当竞争的情形

（一）说明直销及渠道销售的业务合同是否需履行公开招投标程序，是否曾存在违反招投标相关法律法规的情形，是否存在法律纠纷以及合同撤销的风险

1、报告期内，发行人直销及渠道销售业务的招投标情况

根据发行人统计提供的报告期内直销及渠道销售业务招投标比例，2014年至2017年6月，发行人绝大多数直销及渠道销售业务均以招投标方式进行。

2、直销及渠道销售的业务合同是否需履行公开招投标程序，是否曾存在违反招投标相关法律法规的情形，是否存在法律纠纷以及合同撤销的风险

（1）直签销售

按照《中华人民共和国招标投标法》、《中华人民共和国招标投标法实施条例》、《工程建设项目招标范围和规模标准规定》及《中华人民共和国政府采购法》的相关规定：

① 大型基础设施、公用事业等关系社会公共利益、公众安全的项目，全部或者部分使用国有资金投资或者国家融资的项目，使用国际组织或者外国政府贷

款、援助资金的项目，必须进行招标；

② 上述建设工程项目的勘察、设计、施工、监理以及与工程建设有关的重要设备、材料等的采购，单项合同估算价200万元以上的，重要设备、材料等货物的采购，单项合同估算价100万元以上的，以及项目总投资额3,000万元以上的，必须进行招标；

③ 依法必须进行招标的项目，全部使用国有资金投资或者国有资金投资占控股或者主导地位的，应当公开招标；技术复杂、有特殊要求或者受自然环境限制，只有少量潜在投标人可供选择，或者采用公开招标方式的费用占项目合同金额的比例过大的，可以邀请招标。

发行人直销业务的主要客户为中国移动、中国电信、中国联通、国家电网、南方电网以及国家计算机网络与信息安全管理中心，相关客户的采购项目涉及国有资金投资且项目性质、金额符合招标标准的，应当按照上述法律法规的规定履行招投标程序。

（2）渠道销售

报告期内，发行人渠道销售下产品的最终流向行业主要集中在政府、运营商、公共事业、金融等行业，最终用户的采购项目涉及国有资金投资且项目性质、金额符合招标标准的，应当按照上述法律法规的规定履行招投标程序。

发行人直销及渠道销售业务中涉及招投标的项目，已按照有关法律法规及其他规范性文件履行了必要的招投标程序，并通过招投标方式签署了业务合同。报告期内，发行人未出现因未履行招投标程序而导致合同无效或被撤销的情形，合同履行的过程中不存在因未履行招投标程序而引起争议或者纠纷的风险。

（二）是否存在商业贿赂、不正当竞争的情形

1、直销业务查验

根据发行人的投标文件、销售合同、《商业行为道德规范准则》、与中国移动、中国电信等客户签署的《廉洁诚信协议》与《廉洁承诺书》，并经保荐机构、发行人律师对发行人主要客户的访谈确认，发行人直销业务中涉及招投标的项

目，已经依法履行招投标程序，相关采购流程已经依法公示公开，发行人的业务开展不存在商业贿赂或不正当竞争等违反《反不正当竞争法》相关法律法规规定的情形。

2、渠道销售业务核查

根据发行人代理商的投标文件、发行人与总代理商签署的销售合同，并经保荐机构、发行人律师对发行人主要代理商访谈确认，发行人渠道销售业务中涉及招投标的项目，已按照有关法律法规及其他规范性文件履行了必要的招投标程序，相关采购流程已经依法公示公开，发行人的业务开展不存在商业贿赂或不正当竞争等违反《反不正当竞争法》相关法律法规规定的情形。

3、内部控制鉴证报告

经核查立信会计师就发行人内部控制情况出具的《内部控制鉴证报告》，发行人已经按照财政部等五部委颁发的《企业内部控制基本规范》规定的标准在所有重大方面保持了与财务报表相关的有效的内部控制。

4、主管部门证明

(1) 市场监督管理局

根据杭州市市场监督管理局于 2018 年 1 月 5 日出具的《证明》，截至 2017 年 12 月 31 日止，发行人无因违法违规被行政处罚的记录。

(2) 人民法院

根据杭州市滨江区人民法院于 2018 年 1 月 9 日出具的《证明》，截至 2018 年 1 月 9 日，发行人不存在被他方起诉的记录。

(3) 人民检察院

根据杭州市滨江区人民检察院于 2018 年 1 月 9 日出具的《检察机关行贿犯罪档案查询结果告知函》，自 2008 年 5 月 28 日至 2018 年 1 月 9 日，发行人、发行人实际控制人不存在行贿犯罪记录。

5、网络核查

经登录中国裁判文书网（<http://wenshu.court.gov.cn>）、中国执行信息公开网（<http://shixin.court.gov.cn>）、全国法院被执行人信息查询系统（<http://zhixing.court.gov.cn/search/>）等网站，查询发行人、发行人董事、监事、高管的诉讼信息，自2014年1月1日以来，发行人、发行人董事、监事、高管不存在因商业贿赂、不正当竞争被起诉或执行的记录。

（三）实际控制人承诺

发行人实际控制人郑树生承诺：

“公司直销业务及渠道销售中涉及招投标的项目，已按照有关法律法规履行了必要的招投标程序，相关业务不存在法律纠纷或合同撤销的风险，公司的业务开展不存在商业贿赂或不正当竞争等情形。

本人确认上述内容不存在虚假记载、误导性陈述或重大遗漏，并对其真实性、准确性、完整性、及时性承担个别或连带的法律责任。”

综上，根据发行人的说明、抽取的重要终端客户销售合同、招标文件及对发行人主要客户、代理商的访谈，经核查，报告期内，发行人直销及渠道销售业务中涉及招投标的项目，已按照有关法律法规及其他规范性文件履行了必要的招投标程序，并通过招投标方式签署了合法、有效的业务合同，该等业务不存在法律纠纷或合同撤销的风险，发行人的业务开展不存在商业贿赂或不正当竞争等违反《反不正当竞争法》相关法律法规规定的情形。

四、请发行人列表补充披露报告期内前十大客户名称、销售内容、销售金额及占比，销售模式，是否存在境外销售，说明主要客户的基本情况，包括成立时间、注册资本、股权结构、合作历史等，是否为终端用户

（一）主要客户基本情况

序号	客户名称	成立时间	注册资本 (万元)	股权结构 (%)		合作历史	终端用户
1	齐普生信息科技南京有限公司	2014.06.17	2,650.00	深圳市齐普生科技股份有限公司	100.00	2014年开始合作	否
2	深圳市齐普生数字系统	2012.06.11	1,000.00	深圳市齐普生科技股份有限公司	100.00	2012年开始合作	否

	有限公司			公司			
3	深圳市齐普生科技股份有限公司	2004.03.01	12,800.00	深圳市金证科技股份有限公司	47.70	2011年 开始合作	否
				西藏金网亿创业投资管理有 限公司	42.30		
				深圳市合生创利投资管理中 心(有限合伙)	10.00		
4	北京方正通用信息系统 有限公司	2014.04.08	10,000.00	北京方正数码 有限公司	95.00	2015年 开始合作	否
				方正产业控股 有限公司	5.00		
5	北京方正世 纪信息系统 有限公司	2002.03.20	39,000.00	方正数码国际 有限公司	100.00	2010年 开始合作	否
6	神州数码系 系统集成服 务有限公司	2008.01.31	80,000.00	神州数码信息 服务股份有 限公司	100.00	2016年 开始合作	是
7	神州数码信 息系统有限 公司	1998.12.25	5,190.70	北京神州数码 信息技术服 务有限公司	100.00	2017年 开始合作	是
8	中国移动通 信集团有限 公司	1999.07.22	30,000,000.00	国务院 国资委	100.00	2012年 开始合作	是
9	中兴通讯股 份有限公司 (注)	1997.11.11	418,589.69	深圳市中兴新 通讯设备有 限公司	30.34	2015年开 始合作	是
10	深圳市中兴 康讯电子有 限公司	1996.11.01	175,500.00	中兴通讯股份 有限公司	100.00	2014年 开始合作	是
11	中国电信集 团有限公司	1995.04.27	21,310,000.00	国务院 国资委	100.00	2010年 开始合作	是
12	浙江宇视科 技有限公司	2011.09.02	65,496.00	杭州交智科技 有限公司	100.00	2015年 开始合作	是
13	北明软件有 限公司	1998.03.31	73,870.00	石家庄常山北 明科技股份 有限公司	100.00	2014年 开始合作	否
14	中国联合网 络通信集团 有限公司	1994.06.18	10,647,119.89	国务院国有资 产监督管理委 员会	98.45	2012年 开始合作	是
				中国华能集团 有限公司	0.34		

				国网信息通信产业集团有限公司	0.29		
				中国银行股份有限公司	0.23		
				中国医药健康产业股份有限公司	0.15		
				华润股份有限公司	0.10		
				中信国安通信有限公司	0.08		
				中国信达资产管理股份有限公司	0.05		
				上海科技创业投资股份有限公司	0.02		
				中国中化股份有限公司	0.02		
				中华通信系统有限责任公司	0.21		
				招商局集团有限公司	0.06		
15	哈尔滨中泰鼎信科技有限公司	2014.11.19	1,000.00	贾冬生	100.0	2015年开始合作	否
16	南京南瑞集团公司信息系统集成分公司	2012.09.20	5,000.00	南瑞集团有限公司	-	2012年开始合作	否
17	重庆比云科技有限公司	2015.09.11	1,000.00	陈华山	100.00	2016年开始合作	否
18	国家电网有限公司	2003.05.13	82,950,000.00	国务院国资委	100.00	2011年开始合作	是
19	中国南方电网有限责任公司	2004.06.18	6,000,000.00	广东省人民政府	38.40	2012年开始合作	是
				中国人寿保险(集团)公司	32.00		
				国家电网有限公司	26.40		
				海南省人民政府	3.20		

20	神华和利时信息技术有限公司	2002.06.25	10,000.00	中国神华能源股份有限公司	80.00	2014年开始合作	是
				北京和利时系统工程有限公司	20.00		
21	北京歌华有线电视网络股份有限公司(注)	1999.09.29	139,177.79	北京北广传媒投资发展中心	37.42	2014年开始合作	是
22	富通时代科技有限公司	2010.09.10	10,000.00	富通科技(香港)有限公司	100.00	2013年开始合作	否
23	北京中合联拓信息技术有限公司	2010.11.15	1,000.00	浙江海高控股集团有限公司	51.00	2014年开始合作	否
				张会利	49.00		
24	福州京龙教育科技有限公司	2009.08.12	6,000.00	福建弘健信息科技有限公司	52.00	2014年开始合作	是
				陈良贵	48.00		

注：上市公司仅列明控股股东或第一大股东。

(二) 主要客户销售情况

报告期内，发行人与主要客户的销售内容主要为网络安全产品、应用交付产品和基础网络产品及配套服务，发行人与主要客户的具体销售情况如下：

单位：万元

	序号	客户名称	销售金额	主营业务收入占比	销售模式	境外销售
2017年 1-6月	1	齐普生	15,157.70	57.60%	代理销售	否
	2	方正通用	4,520.86	17.18%	代理销售	否
	3	神州数码	2,379.43	9.04%	直签销售	否
	4	中国移动	954.62	3.63%	直签销售	否
	5	中兴通讯	627.95	2.39%	直签销售	否
	6	中国电信	567.29	2.16%	直签销售	否
	7	宇视科技	342.82	1.30%	直签销售	否
	8	北明软件	302.80	1.15%	代理销售	否
	9	中国联通	253.89	0.96%	直签销售	否
	10	哈尔滨中泰鼎信科技有限公司	250.69	0.95%	代理销售	否
	小计		25,358.05	96.36%	-	-
2016年度	序号	客户名称	销售金额	主营业务收入	销售模式	境外销售

				入占比		
	1	齐普生	25,010.10	47.04%	代理销售	否
	2	中国移动	10,158.62	19.11%	直签销售	否
	3	方正通用	8,045.66	15.13%	代理销售	否
	4	中国电信	3,836.14	7.21%	直签销售	否
	5	中兴通讯	1,547.59	2.91%	直签销售	否
	6	中国联通	1,181.62	2.22%	直签销售	否
	7	北明软件	679.59	1.28%	代理销售	否
	8	哈尔滨中泰鼎信科技有限公司	517.07	0.97%	代理销售	否
	9	南京南瑞	335.21	0.63%	代理销售	否
	10	重庆比云科技有限公司	324.79	0.61%	代理销售	否
		小计	51,636.39	97.11%	-	-
2015 年度	序号	客户名称	销售金额	主营业务收入占比	销售模式	境外销售
	1	齐普生	19,747.76	43.83%	代理销售	否
	2	中国移动	10,998.44	24.41%	直签销售	否
	3	方正通用	5,071.30	11.26%	代理销售	否
		方正世纪	333.74	0.74%	代理销售	否
	4	中国电信	1,807.01	4.01%	直签销售	否
	5	中国联通	1,139.55	2.53%	直签销售	否
	6	中兴通讯	1,102.85	2.45%	直签销售	否
	7	国家电网	544.91	1.21%	直签销售	否
	8	南方电网	454.43	1.01%	直签销售	否
	9	神华和利时信息技术有限公司	454.38	1.01%	直签销售	否
10	北京歌华有线电视网络股份有限公司	364.20	0.81%	直签销售	否	
		小计	42,018.57	93.27%	-	-
2014 年度	序号	客户名称	销售金额	主营业务收入占比	销售模式	境外销售
	1	齐普生	18,777.79	58.41%	代理销售	否
	2	富通时代	3,397.53	10.57%	代理销售	否
	3	中国电信	1,433.07	4.46%	直签销售	否
	4	北京中合联拓信息技术有限公司	1,409.29	4.38%	代理销售	否
5	中国联通	1,190.67	3.70%	直签销售	否	

	6	方正世纪	877.52	2.73%	代理销售	否
	7	中国移动	612.69	1.91%	直签销售	否
	8	国家电网	576.02	1.79%	直签销售	否
	9	中兴通讯	566.14	1.76%	直签销售	否
	10	福州京龙教育科技有限公司	564.79	1.76%	直签销售	否
	小计		29,405.51	91.47%	-	-

五、请发行人说明销售机制和体系，代理商销售与一般意义上的经销商销售是否存在区别，代理商管理政策、销售政策、信用政策以及退换货政策，具体销售流程，报告期内代理商数量变动及地域分布情况，是否为独家代理，各自覆盖区域，报告期内退换货金额和数量，报告期内代理商的相关政策是否发生变动。

（一）销售机制和体系

发行人市场部最高管理机构是营销管理委员会，其根据发行人发展的中长期战略规划，制定营销战略及目标并推动执行，对营销体系的重大问题进行决策。发行人市场部在总部设立4个职能部门和8个业务部门，在区域市场设立27个办事处。办事处分别对所辖市场的销售目标、市场目标、利润目标、渠道发展目标及品牌提升情况负责，负责本办事处的团队管理、组织建设和员工素能、技能的培养工作。

（二）代理商销售与一般意义上的经销商销售是否存在区别

1、发行人以项目代理商为主，发行人项目代理商销售与一般意义上的经销商销售在采购触发情况、主要利润来源、销售环节、存货、客户开发、售后服务等方面存在显著差异。

2、发行人总代理商与一般意义的总经销商在主要利润来源、存货等方面存在显著差异，具体如下：

项目	公司总代理	一般总经销商
主要职责	为下级渠道提供物流运输、资金支持等服务	下级渠道拓展、管理，
利润来源	稳定、固定的采销价差率（注1）	采销价差（注2），并承担存货风险
是否有库存	直接运输到二级渠道代理商或者最终用	根据自身销售预测向制造商购买

	户，一般不存在库存情况	产品，存有一定的库存
--	-------------	------------

注 1：采销价差率=（总代理商销售价格-总代理商采购价格）/总代理商销售价格；

注2：采销价差=总代理商销售价格-总代理商采购价格。

为简化渠道管理，发行人通常只与总代理商及符合条件的一级代理商等直接签订销售合同，二级渠道代理商一般向总代理商下单采购发行人产品。总代理商一般不参与最终用户招投标，只获得稳定的采销价差率；代理商及集成商直接参与最终用户的招投标过程，招投标确定最终销售价格。

总代理商从发行人获取的采销价差率相对固定，与其从事相关产品分销业务的毛利率水平大体相当。

3、发行人分销代理商销售与一般意义上的经销商模式相似，发行人分销代理业务规模较小

（三）代理商管理政策、销售政策、信用政策以及退换货政策

报告期内，发行人制定了系统的管理政策、销售政策、信用政策及退换货政策。

（四）具体销售流程

项目代理：代理商需发起项目机会点报备，经发行人审核确认后，确认项目报备有效性。确认采购后，代理商通过发行人项目接口人发起订单流程。审批通过后，代理商依据项目执行单向发行人总代理签订商务合同（含信用账期、付款方式），总代理依据项目执行单向发行人全额付款并提货。

分销代理：代理商依照代理协议约定，向发行人代理商接口人发起订单申请，经审批通过后，生成项目执行单，代理商依据项目执行单向发行人总代理签订商务合同（含信用账期、付款方式），总代理依据项目执行单向发行人全额付款并提货，代理商自行拓展二级渠道代理商或最终用户进行销售。

（五）报告期内代理商数量变动及地域分布情况，是否为独家代理，各自覆盖区域，报告期内退换货金额和数量

1、各类别代理商的数量变化情况

报告期内，发行人总代理商总体保持稳定；一级代理商为发行人行业渠道体系中销售目标最高的一级，自2016年以来，一直保持一家的数量。

根据发行人对代理商政策的规范和调整，随着发行人业务规模的增长，发行人二级渠道代理商数量呈现逐年上涨的趋势。

2、不同代理商的覆盖区域以及地域分布情况

报告期内，发行人不同类别代理商的覆盖区域情况如下表所示：

代理商级别	代理商类别	是否独家代理	覆盖区域
一级渠道代理商	总代理商	否	全国区域
	一级代理商	否	全国区域
二级渠道代理商		否	省级区域

报告期内，一般情况下，总代理商及一级代理商覆盖全国区域，二级渠道代理商则覆盖省级区域。

3、报告期内退换货情况

报告期内，鉴于发行人渠道销售的最终实现主要通过招投标方式，而发行人对于渠道销售采用“先中标后采购”模式进行管控，因此，发行人产品销售大部分有项目需求背景。因此，报告期内，发行人销售退回及换货金额、占比均极低，均系零散合同退换货，无期后大额退换货情况。

（六）报告期内代理商的相关政策是否发生变动

随着发行人业务规模和经营业绩的不断增长，发行人针对不同类别代理商的管理也在不断加强，相应的制度也在不断完善。总体而言，报告期内，发行人针对各代理商相关政策变动不大。

六、请发行人说明主要代理商的基本情况，包括但不限于成立时间、注册资本、股权结构、与发行人的合作历史

报告期内，发行人前五大代理商合计共有 13 家，基本情况如下：

序号	代理商	成立时间	注册资本 (万元)	股权结构 (%)		合作历史
1	齐普生信息科	2014.06.17	2,650.00	深圳市齐普	100.00	2014 年

	技南京有限公司			生科技股份有限公司		开始合作
2	深圳市齐普生数字系统有限公司	2012.06.11	1,000.00	深圳市齐普生科技股份有限公司	100.00	2012年开始合作
3	深圳市齐普生科技股份有限公司	2004.03.01	12,800.00	深圳市金证科技股份有限公司	47.70	2011年开始合作
				西藏金网亿创业投资管理有限公司	42.30	
				深圳市合生创利投资管理中心（有限合伙）	10.00	
4	北京方正通用信息系统有限公司	2014.04.08	10,000.00	北京方正数码有限公司	95.00	2015年开始合作
				方正产业控股有限公司	5.00	
5	北京方正世纪信息系统有限公司	2002.03.20	39,000.00	方正数码国际有限公司	100.00	2010年开始合作
6	富通时代科技有限公司	2010.09.10	10,000.00	富通科技（香港）有限公司	100.00	2013年开始合作
7	北明软件有限公司	1998.03.31	73,870.00	石家庄常山北明科技股份有限公司	100.00	2014年开始合作
8	DPtech Technologies International Limited	2014.04.25	10,000.00 港元	LAI CHEE SIANG	51.00	2015年开始合作
				HO CHEE FOO	49.00	
9	南京南瑞集团公司信息系统集成分公司	2012.09.20	5,000.00	南瑞集团有限公司	-	2012年开始合作
10	杭州德昌隆信息技术有限公司	2002.09.28	2,010.00	王茂川	89.75	2012年开始合作
				冯罕霞	9.25	
				冯熹昊	1.00	
11	北京中合联拓信息技术有限公司	2010.11.15	1,000.00	浙江海高控股集团有限公司	51.00	2014年开始合作
				张会利	49.00	
12	浙江经协国际	2001.01.21	5,000.00	浙江省经协	75.65	2011年

	经贸有限公司			集团有限公司		开始合作
				尹小娟	7.00	
				任曲平	3.56	
				冯广耀	3.54	
				王海军	2.40	
				周 泓	2.00	
				陈建聪	1.20	
				陈 峰	1.20	
				梁健平	1.00	
				史 涛	1.00	
				江鉴开	0.80	
				张 薇	0.30	
				宋学锋	0.25	
虞承静	0.10					
13	哈尔滨中泰鼎信科技有限公司	2014.11.19	1,000.00	贾冬生	100.00	2015 年开始合作

七、发行人授权代理商 **DPtech Technologies International Limited** 使用发行人的商标。请发行人说明该代理商的基本情况，是否与发行人存在关联关系，授权的原因，该代理商报告期内的代理销售情况

(一) 代理商 **DPtech Technologies International Limited** 的基本情况

企业名称	DPtech Technologies International Limited	
注册号	2041515	
企业性质	私人股份有限公司	
注册资本	10,000.00 元港币	
成立时间	2014 年 4 月 25 日	
注册机关	香港公司注册处	
企业住所	RM1502,15F KEEN HUNG COMM BLDG 80 QUEEN`S RD EAST WANCHAI HK	
所属行业	网络安全产品销售	
股权结构	LAI CHEE SIANG	51.00%
	HO CHEE FOO	49.00%

(二) 是否与发行人存在关联关系

本所律师已经核查并取得：发行人工商登记资料；发行人、发行人控股股东、实际控制人、董监高银行交易记录；授权代理商 **DPtech Technologies International Limited** 的访谈记录、注册证书及公司章程；发行人股东、实际控制人、董监高

出具的声明；

发行人与授权代理商DPtech Technologies International Limited无关联关系，除正常业务资金往来外，不存在其他资金往来或利益输送的情形。

（三）授权的原因

发行人与DPtech Technologies International Limited的控股股东LAI CHEE SIANG控制的VNETWORK SYSTEM SDN.BHD 在2011年已经开展业务合作，前期的业务往来为双方后续合作奠定了基础。

2014年，出于税收及拓展亚太地区业务的考虑，LAI CHEE SIANG准备在香港设立离岸公司，并希望通过商标授权的方式深化与发行人的业务合作，扩大自身影响。而发行人考虑到中期内发展重点集中在国内，尚未自建海外渠道的计划，因此愿意与LAI CHEE SIANG合作，借其进一步拓展海外市场。

基于上述原因，为实现合作共赢的目的，双方就商标授权合作事宜达成一致意见。

（四）该代理商报告期内的代理销售情况

年度	销售金额（万元）	销售金额占比	占渠道销售总额比例
2017年 1-6月	123.67	0.47%	0.60%
2016年度	53.69	0.10%	0.15%
2015年度	208.08	0.46%	0.74%
2014年度	-	0.00%	0.00%

八、请发行人结合相关费用的支出以及可比上市公司代理商管理情况说明发行人代理商管理政策是否合理，是否符合行业惯例。

（一）发行人相关费用的支付情况

根据发行人与总代理商等签订的代理协议以及《杭州迪普科技有限公司渠道政策》等文件，发行人对各类别代理商的返点政策主要包括固定返点和浮动返点。报告期内，发行人主要采用商业折扣方式支付代理商返点。

（二）可比（拟）上市公司代理商管理情况

根据各可比（拟）上市公司的招股说明书、渠道政策等公开资料，并对比可比（拟）上市公司的代理商管理情况。行业中各可比（拟）上市公司代理商管理架构较为相似，一般分为若干总代理商、认证代理商，认证代理商中又根据各（拟）上市公司不同认证标准进行了分类（白金、金牌、普通等）。

通过对比行业中各可比（拟）上市公司的代理商分级标准、认证标准、技术支持、销售培训、奖励机制等情况，发现各可比（拟）上市公司管理政策具有一定的相似性、合理性。发行人对代理商的分级标准、认证标准也与各可比（拟）上市公司较为相似，符合行业惯例。

（三）说明发行人代理商管理政策是否合理，是否符合行业惯例

渠道销售模式是行业现阶段普遍采用的销售模式，由代理商负责部分市场区域的开拓和维护，有利于销售渠道的快速扩张，同时发行人可以将优势资源集中在产品研发和生产环节，保持产品的市场竞争力。

综上所述，发行人代理商管理政策合理，符合行业惯例。

核查意见：

经核查，本所律师认为：

1、发行人产品销售以提供解决方案的业务模式实现，最终用户往往会将自身的信息化建设需求汇总后确定建设方案，并进行项目立项，通过项目整体招投标的方式来决定产品和服务的供应商。报告期内，发行人绝大多数直销及渠道销售业务均以招投标方式进行。

发行人的产品销售采用渠道销售和直签销售相结合的方式，并以渠道销售为主。在直签销售模式下，发行人主要通过直接参与招投标获得三大运营商等客户的销售合同/订单，产品价格依据招投标结果确定；在渠道销售下，二级渠道参与项目的招投标过程，在其获悉招标信息时，即与发行人沟通采购价格，发行人召集相关人员对终端客户的招标信息进行分析，综合考虑项目产品的性能和结构、竞争对手的情况、项目规模、公司的优劣势等因素，并结合自身的成本和毛利率情况给予二级渠道合适的价格。之后，二级渠道直接参与项目的投标，其与终端用户的销售价格依据招投标结果确定。二级渠道中标后向发行人的总代理

商提出产品采购申请，间接向发行人采购产品。

由于发行人产品面向用户的销售价格主要依据招投标结果确定，招标价格受项目竞争情况、解决方案的竞争力、产品性能及配置、项目规模等因素影响，呈现一定的波动性。

报告期内，发行人各类产品的平均单位价格在部分产品中呈现波动，部分产品中较为稳定。但具体型号的产品售价呈现稳定或下降的趋势，符合IT产品的价格走势。报告期内，发行人各类产品的毛利率与可比（拟）上市公司同类产品的毛利率存在一定的差异，主要系各公司各类业务所包含的具体业务类型不同，业务规模存在差异。

2、报告期内，发行人同时以两种销售模式进行销售的用户主要集中在电信运营商和电力行业。形成上述情况的主要原因系发行人在倾向于以渠道方式对最终用户进行销售的背景下，基于电信运营商、电力等行业集中采购和分散采购模式的客观要求，出于打造品牌及提高市场占有率的考虑，分别通过直签和渠道的方式向同一用户进行销售。

发行人同时通过两种方式向共同用户进行销售的产品构成存在一定差异，其中，直签销售中网络安全产品占比最高，约80%左右，主要系发行人网络安全产品入围电信运营商集采等项目较多；而渠道销售中网络安全产品占比低于直签销售，应用交付和基础网络产品占比较高。

报告期内，发行人同时以两种销售模式进行销售的用户主要集中在电信运营商和电力行业，上述交易无论是直签销售方式还是渠道销售方式中均由最终用户的需求为起点，通过招投标的方式实现，交易价格公允。

报告期内，由于中国移动、中国电信、中国联通三家电信运营商集中采购的内部控制要求，发行人某一型号产品进入电信运营商集中采购后，该等电信运营商自身系统内部的采购价格（直签及渠道）均需按照集采中标价格要求执行，因此发行人同一型号产品同时以直签和渠道销售方式向该等同一电信运营商销售的产品中，通常情况下渠道销售的价格低于直签销售的价格。

3、报告期内，发行人直销及渠道销售业务中涉及招投标的项目，已按照有

关法律法规及其他规范性文件履行了必要的招投标程序,并通过招投标方式签署了合法、有效的业务合同,该等业务不存在法律纠纷或合同撤销的风险,发行人的业务开展不存在商业贿赂或不正当竞争等违反《反不正当竞争法》相关法律法规规定的情形;

4、报告期内,发行人采取直签销售和渠道销售两种销售模式,前十大客户主要集中在代理商、电信运营商和电力行业等,前十大客户的销售金额在当期主营业务收入占比均在90%以上。报告期内,发行人与主要客户的销售内容主要为网络安全产品、应用交付产品和基础网络产品及配套服务,不存在境外销售等情形;

5、报告期内,发行人建立了独立的销售体系,发行人市场部在总部设立4个职能部门和8个业务部门,在区域市场设立27个办事处。

报告期内,发行人代理商销售主要包括项目代理商销售和分销代理商销售。项目代理商销售与一般意义上的经销商销售在主要利润来源、销售环节、存货、客户开发、售后服务等方面存在显著差异。发行人总代理商与一般意义上的总经销商在主要职责、利润来源、是否有库存等方面存在显著差异。除项目代理商销售外,发行人存在少数通过总代理商向分销代理商的销售,主要销售少量面对中小企业用户的产品,该销售方式与一般意义上的经销商模式较为相似,占发行人主营业务收入及渠道销售的比例非常小。

报告期内,发行人陆续制定相关政策,明确阐述对代理商体系的管理政策、销售政策、信用政策及退换货政策。

鉴于发行人渠道销售的最终实现主要通过招投标方式,而发行人对于渠道销售采用“先中标后采购”模式进行管控,因此,发行人产品销售大部分有项目需求背景。

因此,报告期内,发行人销售退回及换货金额、占比均极低,均系零散合同退货,无期后大额退货情况。

报告期内,发行人针对各代理商相关政策变动不大,总代理商及一级代理商保持稳定,二级渠道代理商保持增长的趋势,与发行人经营业绩增长趋势相同;

6、发行人与授权代理商DPtech Technologies International Limited无关联关系，除正常业务资金往来外，不存在其他资金往来或利益输送的情形。发行人对DPtech Technologies International Limited的商标授权是双方基于各自需求，为深化业务合作而采取的商业行为；

7、发行人代理商管理政策合理，符合行业惯例。

反馈问题 16

16、关于原材料采购。请发行人按照采购的原材料种类列表说明主要供应商名称、交易内容、交易金额及占比、交易价格，发行人股东、实际控制人、董监高是否与供应商存在关联关系、委托持股或其他利益安排。请保荐机构和发行人律师对上述事项发表明确核查意见。

核查内容：

一、请发行人按照采购的原材料种类列表说明主要供应商名称、交易内容、交易金额及占比、交易价格

本所律师通过获取发行人主要供应商的工商登记资料，了解了其基本情况；对主要供应商进行了函证，确认合同的真实性；实地走访了发行人主要供应商，了解了发行人与其合作原因及业务开展过程；核查了发行人采购合同、原材料入库单以及采购发票等资料，核对了交易数据；

发行人采购的原材料主要类别为芯片、元器件、印制线路板、光模块、结构件及外购硬件设备等，报告期内，发行人采购的原材料均超过 1,700 种，原材料采购价格符合市场原则，价格合理，定价公允。

报告期内，发行人主要原材料分类别的采购情况如下：

（一）芯片

年度	供应商	采购内容	采购金额 (万元)	占比
2017年1-6月	Sunray Electronics (HK) Co., Ltd.	CPU、交换芯片	2,144.21	49.55%
	Avnet Technology Hong Kong Ltd.	FPGA	567.90	13.12%

2016 年度	Sunray Electronics (HK) Co., Ltd.	CPU、交换芯片	3,091.06	51.58%
	上海圣铭电子有限公司	通用芯片	691.69	11.54%
2015 年度	Sunray Electronics (HK) Co., Ltd.	CPU、交换芯片	2,118.70	47.17%
	上海圣铭电子有限公司	通用芯片	686.88	15.29%
2014 年度	Sunray Electronics (HK) Co., Ltd.	CPU、交换芯片	2,023.12	54.32%
	深圳市新蕾电子有限公司		204.10	5.48%

(二) 元器件

年度	供应商	采购内容	采购金额 (万元)	占比
2017 年 1-6 月	深圳市核达中远通电源技术有限公司	电源	247.14	11.42%
	Weikeng International Co., Ltd.	内存条、CF 卡	208.82	9.65%
2016 年度	深圳市核达中远通电源技术有限公司	电源	448.45	11.32%
	深圳华强联合计算机工程有限公司	内存条、CF 卡、分立器件	302.05	7.63%
2015 年度	深圳市核达中远通电源技术有限公司	电源	433.87	13.36%
	深圳华强联合计算机工程有限公司	内存条、CF 卡、分立器件	241.02	7.42%
2014 年度	Avnet Technology Hong Kong Ltd.	电源、内存条、CF 卡	430.15	13.49%
	深圳市核达中远通电源技术有限公司	电源	241.21	7.56%

(三) 印制线路板

年度	供应商	采购内容	采购金额 (万元)	占比
2017 年 1-6 月	汕头超声印制板公司	中高层数 PCB	359.99	41.70%
	东莞森玛仕格里菲电路有限公司	中高层数 PCB	245.14	28.39%
2016 年度	汕头超声印制板公司	中高层数 PCB	626.43	51.30%
	东莞森玛仕格里菲电路有限公司	中高层数 PCB	254.88	20.87%
2015 年度	汕头超声印制板公司	中高层数 PCB	575.66	58.99%
	珠海方正印刷电路板发展有限公司	中高层数 PCB	193.71	19.85%
2014 年度	汕头超声印制板公司	中高层数 PCB	473.91	51.84%
	珠海方正印刷电路板发展有限公司	中高层数 PCB	160.68	17.58%

(四) 光模块

年度	供应商	采购内容	采购金额 (万元)	占比
----	-----	------	--------------	----

2017年1-6月	四川泰瑞创通讯技术股份有限公司	高速、中速、低速光模块	488.38	35.38%
	深圳市国扬通讯有限公司	高速、中速、低速光模块	243.81	17.66%
2016年度	北京奥克泰科科技有限公司	高速、中速、低速光模块	510.28	40.03%
	深圳市国扬通讯有限公司	高速、中速、低速光模块	343.45	26.95%
2015年度	北京奥克泰科科技有限公司	高速、中速光模块	589.05	51.98%
	四川泰瑞创通讯技术股份有限公司	高速、中速、低速光模块	238.35	21.03%
2014年度	四川泰瑞创通讯技术有限公司	中速、低速光模块	268.43	42.75%
	Avnet Technology Hong Kong Ltd.	高速、中速、低速光模块	219.88	35.02%

(五) 结构件

年度	供应商	采购内容	采购金额 (万元)	占比
2017年1-6月	华全凯（杭州）机电有限公司	框式结构件	155.30	29.88%
	杭州丰衡机电有限公司	框式结构件	114.18	21.97%
2016年度	华全凯（杭州）机电有限公司	框式结构件	321.33	33.16%
	杭州丰衡机电有限公司	框式结构件	200.45	20.69%
2015年度	华全凯（杭州）机电有限公司	框式结构件	312.93	37.67%
	杭州丰衡机电有限公司	框式结构件	178.91	21.54%
2014年度	华全凯（杭州）机电有限公司	框式结构件	288.17	42.51%
	杭州丰衡机电有限公司	框式结构件	178.57	26.34%

(六) 外购硬件设备

年度	供应商	采购内容	采购金额 (万元)	占比
2017年1-6月	杭州敦崇科技股份有限公司	无线产品	114.52	39.07%
	快板电子科技（上海）有限公司	背板组件	46.12	15.73%
2016年度	杭州敦崇科技股份有限公司	无线产品	345.92	43.76%
	快板电子科技（上海）有限公司	背板组件	151.29	19.14%
2015年度	杭州敦崇科技股份有限公司	无线产品	269.75	32.19%
	快板电子科技（上海）有限公司	背板组件	172.67	20.61%
2014年度	上海睿索电子有限公司	交换机产品	222.41	30.86%
	统合电子（杭州）有限公司	单板组件	207.67	28.81%

注：受同一实际控制人控制的企业合并计算。

二、发行人股东、实际控制人、董监高是否与供应商存在关联关系、委托持股或其他利益安排

经核查发行人股东、实际控制人、董监高及其他核心人员出具的声明与承诺及发行人股东、实际控制人、董监高、其他核心人员的银行交易记录，发行人股东、实际控制人、董监高与上述供应商不存在关联关系、委托持股或其他利益安排。

核查意见：

经核查，本所律师认为：发行人股东、实际控制人、董监高与上述供应商不存在关联关系、委托持股或其他利益安排。

反馈问题 17

17、招股说明书披露，公司在生产环节存在外协加工。请发行人：（1）说明委托加工费用定价依据，交易价格是否合理公允，是否存在可比第三方价格。（2）补充披露发行人股东、实际控制人、董监高及其他核心人员是否与委托加工厂商存在关联关系、委托持股或其他利益输送的情形。请保荐机构和发行人律师对上述事项发表明确核查意见，说明核查过程与依据。

核查过程：

- 1、了解了发行人外协加工的具体内容，获取了主要外协厂商的工商登记资料并了解了其基本情况；
- 2、对发行人主要外协加工厂商进行了函证确认；
- 3、实地走访了发行人主要外协加工厂商；
- 4、获取了发行人与外协厂商签订的《委托加工框架协议》，查看了与外协厂商的约定价格、结算方式、违约责任等；
- 5、获取了发行人外协加工费明细清单，核验了加工数量、加工价格；
- 6、抽查了发行人部分外协加工单，核验了外协加工单所载内容与外协加工

费明细清单一致；

7、了解了电子设备加工服务市场价格，查阅了 IT 基础设施行业上市公司招股说明书中外协加工的定价模式等；

8、取得了发行人股东、实际控制人、董监高及其他核心人员出具的声明与承诺；

9、核查了发行人股东、实际控制人、董监高及其他核心人员的银行交易记录，核查与委托加工厂商是否存在交易记录。

核查内容：

一、说明委托加工费用定价依据，交易价格是否合理公允，是否存在可比第三方价格

（一）外协加工基本情况

发行人生产环节存在外协加工，具体如下：

1、PCBA：发行人生产计划人员根据半成品需求，向相应外协加工厂下达外协加工任务；发行人库房根据下达的任务，将生产加工所需的物料（如印制线路板、元器件等）配送到外协加工厂；外协加工厂依据发行人下达的加工任务，按照发行人提供的物料清单（Bill of Material，以下简称“BOM”）和工艺文件进行引导软件烧写、贴片/插件、焊接/压接等生产环节，经其内部检验合格后，将半成品送达发行人；发行人质检人员入厂检验后入库。

2、装配与测试：发行人根据市场和研发整机产品需求，向相应外协加工厂下达整机组装外协加工任务；发行人库房根据下达的任务，将生产加工所需的半成品 PCBA 和其他整机原材料配送到外协加工厂；外协加工厂依据发行人下达的加工任务，按照发行人提供的整机 BOM 和工艺文件进行系统软件灌装、整机组装、测试、老化、包装等生产环节，经其内部检验合格后，将加工后的成品组装机件送达发行人；发行人质检人员入厂检验后入库。

3、线缆加工：发行人根据产品内部系统需求，提出连接内部电路板的线缆

需求和设计，向符合发行人工艺要求的线缆加工厂下达订单；线缆加工厂根据图纸，采购相关电线、连接器端子和其他辅助材料，完成线缆加工，经其内部测试检验合格送达发行人；发行人质检人员入厂检验后入库。

（二）外协加工定价依据

发行人与主要外协厂商保持长期稳定的合作关系，并且每年都对主要外协厂商进行复审、比价、筛选，并签订《采购主协议》和《加工费核算报价单》，定价依据具体如下：

1、PCBA：根据各种类型焊点的难易程度和焊点数确定焊接一块 PCB 的基准加工价格，按焊接 PCB 数量核算；初次加工加收钢网制造费；单批次加工设有开机起步费，并基于单批次加工的 PCB 数量，给予一定的阶梯折扣价格。

2、装配与测试：根据组装一台设备的标准工时确定组装的基准加工价格，按组装设备数量核算。

3、线缆加工：根据线缆图纸规格需求确定基准加工价格，按加工线缆数量核算。

（三）外协加工交易价格合理公允

电子设备加工服务市场无公开的市场价格，厂商报价需基于实际具体加工业务需求和内容通过询价获取，虽然各厂商对同类型外协加工的定价模式基本相同，但电子设备加工服务价格均需根据具体加工内容的图纸规格、工艺难度、操作数量、耗用工时等进行核算，不同加工内容的基准价格不能直接比较，因此，发行人采购的外协加工不存在直接可比的第三方价格。

电子设备加工服务市场比较成熟，竞争较激烈，发行人选择满足发行人加工技术及响应交付要求的合格外协厂商，每年结合业界形势对多家厂商进行询价、比价、议价，确保采购价格竞争力和公允性。

综上所述，发行人采购的外协加工不存在直接可比的第三方价格，发行人基于各家厂商的工艺能力、基础报价、交期情况评估选择加工厂商，发行人外协厂商的加工价格符合市场原则，费用合理，定价公允。

二、补充披露发行人股东、实际控制人、董监高及其他核心人员是否与委托加工厂商存在关联关系、委托持股或其他利益输送的情形

经核查发行人股东、实际控制人、董监高及其他核心人员出具的声明与承诺及发行人股东、实际控制人、董监高及其他核心人员的银行交易记录，发行人股东、实际控制人、董监高及其他核心人员与上述委托加工厂商不存在关联关系、委托持股或其他利益输送的情形。

核查意见：

经核查，本所律师认为：

1、发行人采购的委托加工不存在直接可比的第三方价格，发行人基于各家厂商的工艺能力、基础报价、交期情况评估选择加工厂商，委托加工厂商的加工价格符合市场原则，费用合理，定价公允；

2、发行人股东、实际控制人、董监高及其他核心人员与上述委托加工厂商不存在关联关系、委托持股或其他利益输送的情形。

反馈问题 36

36、请发行人及相关中介机构对照证监会公告[2012]14号《关于进一步提高首次公开发行股票公司财务信息披露质量有关问题的意见》、证监会公告[2013]46号《关于首次公开发行股票并上市公司招股说明书中与盈利能力相关的信息披露指引》的要求，逐项说明有关财务问题及信息披露事项的解决过程和落实情况，发表明确的结论性意见。

核查内容：

中国证监会《关于进一步提高首次公开发行股票公司财务信息披露质量有关问题的意见》（[2012]14号）第二条第（四）款规定：

“发行人及各中介机构应严格按照《企业会计准则》、《上市公司信息披露管理办法》和证券交易所颁布的相关业务规则的有关规定进行关联方认定，充分披露关联方关系及其交易。

发行人应严格按照《企业会计准则 36 号—关联方披露》、《上市公司信息披露管理办法》和证券交易所颁布的相关业务规则中的有关规定，完整、准确地披露关联方关系及其交易。发行人的控股股东、实际控制人应协助发行人完整、准确地披露关联方关系及其交易。

保荐机构、会计师事务所和律师事务所在核查发行人与其客户、供应商之间是否存在关联方关系时，不应仅限于查阅书面资料，应采取实地走访，核对工商、税务、银行等部门提供的资料，甄别客户和供应商的实际控制人及关键经办人员与发行人是否存在关联方关系；发行人应积极配合保荐机构、会计师事务所和律师事务所对关联方关系的核查工作，为其提供便利条件。”

根据上述规定，本所律师与保荐人、会计师协调配合，独立实施了以下核查程序：

1、对发行人实际控制人、董监高、销售部门负责人及相关业务人员进行了访谈，并取得了调查表或声明；查阅了发行人、实际控制人、董监高以及核心人员的银行交易记录。核查上述人员的工作经历、兼职情况、其本人及关系密切的家庭成员报告期内的对外投资情况，核查其本人及关系密切的家庭成员与发行人报告期内主要客户、供应商之间是否存在关联关系；

2、对报告期内主要客户、供应商进行了实地走访，向主要客户、供应商发放函证、访谈记录等书面文件。问询其股东背景、实际控制人、主营业务、报告期内与发行人的交易情况等；登录国家企业信用信息公示系统查询主要客户、供应商的工商信息，查阅主要客户、供应商提供的营业执照、章程、公开文件等资料，将主要客户、供应商的实际控制人、董监高及关键经办人员名单与发行人实际控制人、董监高及其关系密切的家庭成员名单进行对比，核查发行人与主要客户、供应商之间是否存在关联关系；

3、结合对发行人销售和采购情况的核查，核查发行人是否存在大额的异常、偶发或者交易价格明显偏离正常市场价格的交易，核查发行人是否存在未披露的关联方及关联交易情况。

在本所律师与保荐人、会计师共同或单独实施上述核查程序时，发行人提供

便利条件，积极配合核查工作。

核查意见：

经核查，本所律师认为：发行人已按照《企业会计准则 36 号—关联方披露》、《上市公司信息披露管理办法》和证券交易所颁布的相关业务规则中的有关规定，完整、准确地披露了关联方与关联交易。除已披露的关联方与关联交易外，发行人与主要客户、供应商及其实际控制人、关键经办人员不存在其他关联关系。

反馈问题 44

44、请发行人律师根据反馈意见的落实情况及再次履行审慎核查义务之后，提出法律意见书的补充说明，并相应补充工作底稿。

本所律师针对《反馈意见》中提出需要律师进行核查和发表意见的事项，逐一进行了核查，在再次履行审慎核查义务之后，就上述事项逐项发表了补充法律意见，出具本法律意见书，作为对原法律意见书和律师工作报告的补充，并相应补充了律师工作底稿。

附件 1 中移创新、方广创投、杭州哲创、伯乐圣赢穿透核查信息

附件 2 宇视科技、宏杉科技、北明软件、智为科技股权演变情况

(本页无正文, 为《上海市锦天城律师事务所关于杭州迪普科技股份有限公司首次公开发行股票并在创业板上市的补充法律意见书》之签署页)



上海市锦天城律师事务所

负责人: 吴明德
吴明德

经办律师: 章晓洪
章晓洪

经办律师: 梁瑾
梁瑾

经办律师: 丁天
丁天

2018年2月5日

律师事务所执业许可证


统一社会信用代码: 31310000425097688X

证号: 23101199920121031

上海市锦天城

律师事务所, 符合《律师法》

及《律师事务所管理办法》规定的条件, 准予设立并
执业。



发证机关:

上海市司法局

发证日期:

2016 年 11 月 01 日

仅限于迪普科技

执业机构 上海市锦天城

律师事务所

执业证类别 专职律师

执业证号 13101199810909448

法律职业资格
或律师资格证号 119873110183

发证机关



发证日期 2016年 07月 09日





持证人 章晓洪

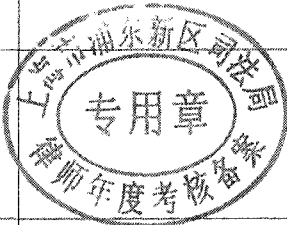
性 别 男

身份证号 33260319731125297x

仅限用于迪普科技IPO

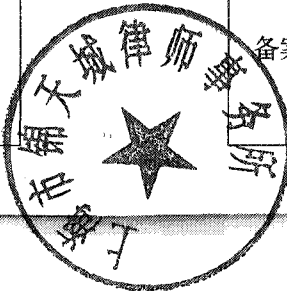


律师年度考核备案

考核年度	2015年度
考核结果	称职
备案机关	 上海市浦东新区司法局 专用章 律师年度考核备案
备案日期	2016年6月, 2016年度 备案日期为2017年6月

律师年度考核备案

考核年度	2016年度
考核结果	称职
备案机关	 上海市浦东新区司法局 专用章 律师年度考核备案
备案日期	2017年5月



执业机构 上海锦天城（杭州）律

师事务所

执业证类别 专职律师

执业证号 13301201210550550

法律职业资格
或律师资格证号


A20103301050616

发证机关

浙江省司法厅

发证日期

2017年05月31日



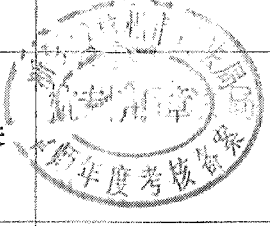
持证人 丁天

性 别 男

身份证号 330106198304280037




律师年度考核备案

考核年度	2017年
考核结果	称一职
备案机关	
备案日期	2017年3月-2018年3月

律师年度考核备案

考核年度	
考核结果	
备案机关	
备案日期	



备 注

注意事项

一、本证应当加盖发证机关印章、钢印，并应当加盖律师年度考核备案专用章（首次发证之日起首次年度考核完成前除外）。

二、持证人应当依法使用本证并予以妥善保管，不得伪造、变造、涂改、转让、抵押、出借和损毁。如有遗失，应当立即向所在地县（区）司法行政机关报告，并依照有关规定申请补发。持证人申请换发新证，应当将本证交回原发证机关。

三、持证人受到停止执业处罚的，由所在地县（区）司法行政机关收回律师执业证，并于处罚期满时发还。持证人受到吊销律师执业证处罚或者因其他原因终止执业的，由所在地县（区）司法行政机关收回律师执业证，并交原发证机关注销。除司法行政机关外，其他任何单位和个人不得扣留、收缴和吊销本证。

四、了解律师详细信息，请登录

核验网址：_____。

No. 10850451



下
案

执业机构 上海锦天城（杭州）律

师事务所

执业证类别 专职律师

执业证号 13301200711429581

法律职业资格
或律师资格证号


A20053301060337

发证机关

浙江省司法厅

发证日期

2017 (年) 05 月 31 日




持证人 梁瑾


性 别 女

身份证号 330103197912281320

仅限用于迪普科技IPO




律师年度考核备案

考核年度	2017年
考核结果	称职
备案机关	
备案日期	2018年1月15日

律师年度考核备案

考核年度	
考核结果	
备案机关	
备案日期	



备 注

注意事项

一、本证应当加盖发证机关印章、钢印，并应当加盖律师年度考核备案专用章（首次发证之日至首次年度考核完成前除外）。

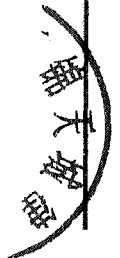
二、持证人应当依法使用本证并予以妥善保管，不得伪造、变造、涂改、转让、抵押、出借和损毁。如有遗失，应当立即向所在地县（区）司法行政机关报告，并依照有关规定申请补发。持证人申请换发新证，应当将本证交回原发证机关。

三、持证人受到停止执业处罚的，由所在地县（区）司法行政机关收回律师执业证，并于处罚期满时发还。持证人受到吊销律师执业证处罚或者因其他原因终止执业的，由所在地县（区）司法行政机关收回律师执业证，并交原发证机关注销。除司法行政机关外，其他任何单位和个人不得扣留、收缴和吊销本证。

四、了解律师详细信息，请登录

核验网址：[_____](#)

No. 10850449



律师事务所 执业许可证

(副本)

统一社会信用代码: 31310000425097688X

证号: 23101199920121031

上海市锦天城
律师事务所,

符合《律师法》及《律师事务所管理办法》
规定的条件, 准予设立并执业。

发证机关:

2016




律师事务所登记事项 (一)

名称	上海市锦天城律师事务所
住所	银城中路501号上海中心大厦 11、12
负责人	吴明德
组织形式	特殊的普通合伙
设立资产	1122万元
主管机关	浦东新区司法局
批准文号	沪司审(02-1)字(2012)1223号
批准日期	1999年04月09日

律师事务所登记事项 (二)

邹梦涵, 杨晓, 史惠新, 贺雷, 茅国伟, 夏瑜杰, 冯晓磊, 李培良, 林富志, 李宪普, 盛斌, 吴卫星, 李玛林, 岳巍, 陆坚松, 吴征, 史轶华, 刘璇, 张晓琴, 丁明胜, 刘晓军, 胡家军, 杨燕, 霍庭, 李宪明, 云志, 陈克, 李宪惠, 汤奕隽, 丁华, 张锋, 吴明德, 曹放, 金桂香, 李丹丹, 黄知斌, 胡洁, 单莉莉, 孙林, 欧阳军, 黄保龙, 倪同木, 刘建法, 邵鸣, 于娟娟, 张晟杰, 刘志斌, 戈侃, 罗建荣, 仇卫新, 史焕章, 党争胜, 陆静, 王熔, 代政, 沈国权, 何年生, 李云, 乔文湘, 方建平, 戴建方, 鲍方舟, 叶芳, 张高, 张必昌, 王学杰, 金忠德, 胡汉斌, 刘晓维, 李和金, 向东, 张莉莉, 唐国华, 王清华, 李宪英, 裘索, 钱淼, 石育斌, 武红卫, 郭锐, 傅东辉, 傅莲芳, 朱思东, 顾金其, 柯慈爱, 王珂, 周菡, 徐军, 章晓洪, 齐宝鑫,




律师事务所登记事项 (三)

孙扬广, 吴卫明, 黄毅, 屈三才, 宋征, 刘峰, 张芳, 许灵, 洪誉, 石荣, 杨巍, 卢少杰, 赵艳春, 谢晓孟, 江志君, 魏辉, 王晓英, 刘亚玮, 吴忠红, 忻蓓艺, 黄道雄, 孙亦涛, 蒋毅刚, 杨建刚, 杜晓东, 徐颺, 高田, 上官腾, 江定航, 蒋鹏, 宗士才, 王宇, 常峻, 黄思周, 张宪忠, 谢光永, 何周, 陈伟军, 尹燕德, 洪晓丽, 李鹏飞, 缪剑文, 裘力, 王繁, 张锦忠, 周永胜, 邹文龙, 朱明, 苏月明, 徐军, 郭彦清, 丁信伟, 方彪, 刘凤选, 高彦慧, 朱林海, 刘炯, 李韬, 张平.

合 伙 人

律师事务所登记事项 (四)

合 伙 人




律师事务所登记事项 (六)

	合 伙 人
--	-------

律师事务所登记事项 (五)

	合 伙 人
--	-------

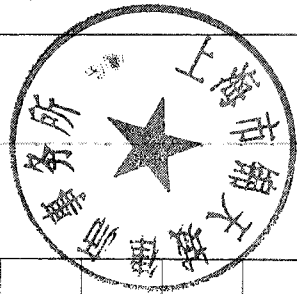


律师事务所登记事项 (七)

序号	分所名称
一	
二	
三	
四	
五	
六	
七	
八	
九	
十	
十一	
十二	
十三	

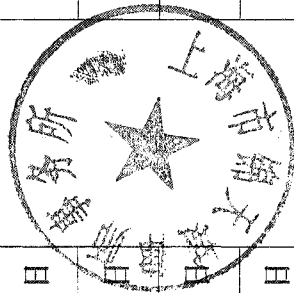
律师事务所变更登记 (一)

事项	变更	日期
名称		年 月 日
		年 月 日
		年 月 日
		年 月 日
住所		年 月 日
		年 月 日
		年 月 日
		年 月 日
		年 月 日



律师事务所变更登记 (二)

事项	变更	日期
负责人		年月日
		年月日
		年月日
		年月日
		年月日
		年月日
设立资产		年月日
		年月日
		年月日
主管机关		年月日
		年月日
		年月日

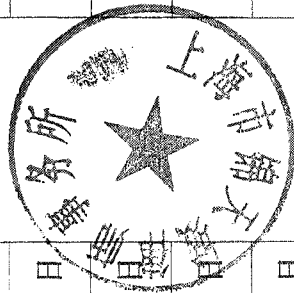


律师事务所变更登记 (三)

加入合伙人姓名	日期
	年月日
	年月日
	年月日
	年月日
	年月日
	年月日
	年月日
	年月日
	年月日
	年月日
	年月日
	年月日

律师事务所变更登记 (四)

加入合伙人姓名	日期
	年月日
	年月日
	年月日
	年月日
	年月日
	年月日
	年月日
	年月日
	年月日
	年月日
	年月日
	年月日
	年月日
	年月日
	年月日



律师事务所变更登记 (五)


加入合伙人姓名	日期
	年月日
	年月日
	年月日
	年月日
	年月日
	年月日
	年月日
	年月日
	年月日
	年月日
	年月日
	年月日
	年月日
	年月日
	年月日

律师事务所变更登记 (六)

退出合伙人姓名	日期
	年 月 日
	年 月 日
	年 月 日
	年 月 日
	年 月 日
	年 月 日
	年 月 日
	年 月 日
	年 月 日
	年 月 日
	年 月 日
	年 月 日
	年 月 日
	年 月 日
	年 月 日

律师事务所变更登记 (七)

退出合伙人姓名	日期
	年 月 日
	年 月 日
	年 月 日
	年 月 日
	年 月 日
	年 月 日
	年 月 日
	年 月 日
	年 月 日
	年 月 日
	年 月 日
	年 月 日
	年 月 日
	年 月 日
	年 月 日




律师事务所变更登记 (八)

律师事务所年度检查考核记录

退出合伙人姓名	日期
	年 月 日
	年 月 日
	年 月 日
	年 月 日
	年 月 日
	年 月 日
	年 月 日
	年 月 日
	年 月 日
	年 月 日
	年 月 日
	年 月 日
	年 月 日
	年 月 日
	年 月 日


考核年度	
考核结果	2015年度
考核机关	合格
考核日期	



2016年6月,2016年度考核日期为2017年6月

考核年度	
考核结果	
考核机关	
考核日期	

考核年度	
考核结果	
考核机关	
考核日期	



律师事务所年度考核记录


考核年度	
考核结果	
考核机关	
考核日期	

考核年度	
考核结果	
考核机关	
考核日期	

考核年度	
考核结果	
考核机关	
考核日期	

律师事务所处罚记录

处罚事由	处罚种类	处罚机关	处罚日期



注 意 事 项

一、《律师事务所执业许可证》是律师事务所依法获准设立和执业的有效凭证。本证应当加盖发证机关印章，并应当加盖律师事务所年度检查考核专用章（首次发证之日起首次年度检查考核完成前除外）。

二、《律师事务所执业许可证》分正本和副本，正本和副本具有同等的法律效力。律师事务所应将正本置放于该所执业场所的醒目位置，副本用于查验。

三、《律师事务所执业许可证》不得伪造、变造、涂改、出租、出借、抵押、转让和损毁。本证如有遗失，应立即向所在地县（区）司法行政机关报告，并依照有关规定申请补发。律师事务所变更登记事项，应持本证到原发证机关办理变更登记。律师事务所申请换发新证，应当将本证交回原发证机关。

四、律师事务所受到停业整顿处罚的，由执业机构所在地县（区）司法行政机关收回其执业许可证，并于处罚期满时发还。律师事务所受到吊销执业许可证处罚或者因其他原因终止的，应当将其执业许可证交回原发证机关注销。除司法行政机关外，其他任何单位和个人不得扣留、收缴和吊销本证。

五、了解律师事务所详细信息，请登录

核验网址：[_____](#)。

No. 50087199



附件1 中移创新、方广创投、杭州哲创、伯乐圣赢穿透核查信息

截止2018年1月31日，中移创新、方广创投、杭州哲创、伯乐圣赢穿透核查信息如下：

1、中移创新产业基金（深圳）合伙企业（有限合伙）

序号	出资人	出资额（万股/元）	出资比例（%）
1	中移国投创新投资管理有限公司	5,000.0000	1.6667
2	中国移动通信有限公司	150,000.0000	50.0000
3	国家开发投资集团有限公司	100,000.0000	33.3333
4	深圳市引导基金投资有限公司	45,000.0000	15.0000
合计		300,000.0000	100.0000

1.1 中移国投创新投资管理有限公司

序号	出资人	出资额（万股/元）	出资比例（%）
1	中国移动通信集团有限公司	4,500.0000	45.0000
2	国投创新投资管理有限公司	4,600.0000	46.0000
3	国家开发投资集团有限公司	900.0000	9.0000
合计		10,000.0000	100.0000

1.1.1 中国移动通信集团有限公司

序号	出资人	出资额（万股/元）	出资比例（%）
1	国务院	30,000,000.0000	100.0000
合计		30,000,000.0000	100.0000

1.1.2 国投创新投资管理有限公司

序号	出资人	出资额（万股/元）	出资比例（%）
----	-----	-----------	---------

1	中国国投高新产业投资公司	4,000.0000	40.0000
2	广东鸿发投资集团有限公司	2,000.0000	20.0000
3	上海通圆投资有限公司	1,200.0000	12.0000
4	宏达控股集团有限公司	1,000.0000	10.0000
5	上海新坤道吉资产管理中心（有限合伙）	1,000.0000	10.0000
6	航天投资控股有限公司	533.3000	5.3330
7	东莞信托有限公司	266.7000	2.6670
合计		10,000.0000	100.0000

1.1.2.1 中国国投高新产业投资公司

序号	出资人	出资额（万股/元）	出资比例（%）
1	国家开发投资集团有限公司	249,529.9000	100.0000
合计		249,529.9000	100.0000

1.1.2.2 广东鸿发投资集团有限公司

序号	出资人	出资额（万股/元）	出资比例（%）
1	曾群带	8,080.0000	50.0000
2	麦照平	3,232.0000	20.0000
3	麦照容	3,232.0000	20.0000
4	麦燕娣	1,616.0000	10.0000
合计		16,160.0000	100.0000

1.1.2.3 上海通圆投资有限公司

序号	出资人	出资额（万股/元）	出资比例（%）
1	王 莉	2,850.0000	95.0000
2	张佳绘	150.0000	5.0000
合计		3000.0000	100.0000

1.1.2.4 宏达控股集团有限公司

序号	出资人	出资额（万股/元）	出资比例（%）
1	沈 珺	5,600.6000	56.0060
2	周利华	1,800.0000	18.0000
3	高 星	1,385.0000	13.8500
4	张建福	1,099.4000	10.9940
5	瞿伟英	40.5000	0.4050
6	金水芬	38.0000	0.3800
7	金 鑫	36.5000	0.3650
合计		10,000.0000	100.0000

1.1.2.5 上海新坤道吉资产管理中心（有限合伙）

序号	出资人	出资额（万股/元）	出资比例（%）
1	张 捷	4.9700	0.4814
2	王世海	134.8400	13.0604
3	李 潇	19.8800	1.9256
4	李建树	4.9700	0.4814
5	高国华	432.0700	41.8498
6	白国光	321.2400	31.1149
7	翟 俊	103.5200	10.0268
8	杜 硕	9.9400	0.9628
9	北京坤道投资顾问有限公司	1.0000	0.0969
合计		1,032.4300	100.0000

1.1.2.5.1 北京坤道投资顾问有限公司

序号	出资人	出资额（万股/元）	出资比例（%）
1	高国华	1.1400	38.0000
2	王世海	0.4500	15.0000
3	翟 俊	0.3300	11.0000
4	白国光	1.0800	36.0000
合计		3.0000	100.0000

1.1.2.6 航天投资控股有限公司

序号	出资人	出资额（万股/元）	出资比例（%）
1	中国运载火箭技术研究院	8,000.0000	1.0800
2	中兴通讯股份有限公司	20,000.0000	2.6900
3	西安向阳航天工业总公司	5,000.0000	0.6700
4	中国航天时代电子有限公司	1500.0000	0.2000
5	中国国投高新产业投资公司	20,000.0000	2.6900
6	西安航天科技工业有限公司	4,000.0000	0.5400
7	中国长城工业集团有限公司	53,000.0000	7.1400
8	中国成达工程有限公司	5,000.0000	0.6700
9	中国光大投资管理有限责任公司	70,000.0000	9.4300
10	中国空间技术研究院	6,000.0000	0.8100
11	上海航天工业（集团）有限公司	5,500.0000	0.7400
12	国新国同（浙江）投资基金合伙企业（有限合伙）	148,500.0000	20.0000
13	四川航天工业集团有限公司	1,000.0000	0.1300
14	信达投资有限公司	10,000.0000	1.3500
15	中国人民财产保险股份有限公司	125,000.0000	16.8400
16	中国进出口银行	59,000.0000	7.9500
17	中国节能环保集团有限公司	3,713.0000	0.5000
18	中国航天科技集团有限公司	196,287.0000	26.4400
19	中国航天空气动力技术研究院	1,000.0000	0.1300
合计		742,500.0000	100.0000

1.1.2.6.1 中国运载火箭技术研究院

序号	出资人	出资额（万股/元）	出资比例（%）
1	中国航天科技集团有限公司	-	100.0000
合计		-	100.0000

1.1.2.6.1.1 中国航天科技集团有限公司

序号	出资人	出资额（万股/元）	出资比例（%）
1	国务院	2000000.0000	100.0000
合计		2000000.0000	100.0000

1.1.2.6.2 中兴通讯股份有限公司（上市公司）

1.1.2.6.3 西安向阳航天工业总公司（无法查询）

1.1.2.6.4 中国航天时代电子有限公司

序号	出资人	出资额（万股/元）	出资比例（%）
1	中国航天科技集团有限公司	261742.8052	100.0000
合计		261742.8052	100.0000

1.1.2.6.5 中国国投高新产业投资公司

序号	出资人	出资额（万股/元）	出资比例（%）
1	国家开发投资集团有限公司	249,529.9235	100.0000
合计		249,529.9235	100.0000

1.1.2.6.6 西安航天科技工业有限公司

序号	出资人	出资额（万股/元）	出资比例（%）
1	中国航天科技集团有限公司	71,500.0000	100.0000
合计		71,500.0000	100.0000

1.1.2.6.7 中国长城工业集团有限公司

序号	出资人	出资额（万股/元）	出资比例（%）
1	中国航天科技集团有限公司	300,000.0000	100.0000
合计		300,000.0000	100.0000

1.1.2.6.8 中国成达工程有限公司

序号	出资人	出资额（万股/元）	出资比例（%）
1	中国化学工程股份有限公司	43,690.0000	100.0000
合计		43,690.0000	100.0000

1.1.2.6.8.1 中国化学工程股份有限公司（上市公司）

1.1.2.6.9 中国光大投资管理有限责任公司

序号	出资人	出资额（万股/元）	出资比例（%）
1	中国光大实业（集团）有限责任公司	111,000.0000	100.0000
合计		111,000.0000	100.0000

1.1.2.6.9.1 中国光大实业（集团）有限责任公司

序号	出资人	出资额（万股/元）	出资比例（%）
1	中国光大集团股份公司	440,000.0000	100.0000
合计		440,000.0000	100.0000

1.1.2.6.9.1.1 中国光大集团股份公司

序号	出资人	出资额（万股/元）	出资比例（%）
1	中央汇金投资有限责任公司	-	-
2	财政部	-	-
合计		6,000,000.0000	100.0000

1.1.2.6.9.1.1.1 中央汇金投资有限责任公司

序号	出资人	出资额（万股/元）	出资比例（%）
1	中国投资有限责任公司	82,820,862.7200	100.0000
合计		82,820,862.7200	100.0000

1.1.2.6.9.1.1.1 中国投资有限责任公司

序号	出资人	出资额（万股/元）	出资比例（%）
1	国务院	155,000,000.0000	100.0000
合计		155,000,000.0000	100.0000

1.1.2.6.10 中国空间技术研究院（事业法人）

1.1.2.6.11 上海航天工业（集团）有限公司

序号	出资人	出资额（万股/元）	出资比例（%）
1	中国航天科技集团有限公司	70,000.0000	100.0000
合计		70,000.0000	100.0000

1.1.2.6.12 国新国同（浙江）投资基金合伙企业（有限合伙）

序号	出资人	出资额（万股/元）	出资比例（%）
1	国新国控（杭州）投资管理有限公司	8,000.0000	0.1142
2	浙江富浙投资有限公司	1,000,000.0000	14.2694
3	中信证券股份有限公司	2,030,000.0000	28.9669
4	申万宏源证券有限公司	2,710,000.0000	38.6701
5	中银创新发展（天津）投资中心（有限合伙）	300,000.0000	4.2808
6	招银国际资本管理（深圳）有限公司	410,000.0000	5.8505
7	中国五矿股份有限公司	100,000.0000	1.4269
8	三峡资本控股有限责任公司	100,000.0000	1.4269
9	国新国控投资有限公司	100,000.0000	1.4269
10	中国交通建设集团有限公司	50,000.0000	0.7135
11	招商局资本控股有限责任公司	50,000.0000	0.7135
12	深圳市汉威华基股权投资有限	50,000.0000	0.7135

	公司		
13	中广核资本控股有限公司	30,000.0000	0.4281
14	中国电信集团有限公司	30,000.0000	0.4281
15	中国航空工业集团有限公司	20,000.0000	0.2854
16	航天投资控股有限公司	20,000.0000	0.2854
合计		7,008,000.0000	100.0000

1.1.2.6.12.1 国新国控（杭州）投资管理有限公司

序号	出资人	出资额（万股/元）	出资比例（%）
1	三峡资本控股有限责任公司	4,900.0000	49.0000
2	中国五矿股份有限公司	2,000.0000	20.0000
3	中信证券股份有限公司	1,020.0000	10.2000
4	申万宏源证券有限公司	1,020.0000	10.2000
5	浙江省国有资本运营有限公司	530.0000	5.3000
6	国新国控投资有限公司	530.0000	5.3000
合计		10,000.0000	100.0000

1.1.2.6.12.1.1 三峡资本控股有限责任公司

序号	出资人	出资额（万股/元）	出资比例（%）
1	中国长江三峡集团公司	500,000.0000	100.0000
合计		500,000.0000	100.0000

1.1.2.6.12.1.2 国新国控投资有限公司

序号	出资人	出资额（万股/元）	出资比例（%）
1	中国国新控股有限责任公司	105,000.0000	100.0000
合计		105,000.0000	100.0000

1.1.2.6.12.1.2.1 中国国新控股有限责任公司

序号	出资人	出资额（万股/元）	出资比例（%）
1	国务院	1,550,000.0000	100.0000
合计		1,550,000.0000	100.0000

1.1.2.6.12.2 浙江富浙投资有限公司

序号	出资人	出资额（万股/元）	出资比例（%）
1	浙江富浙资本管理有限公司	300,000.0000	30.0000
2	浙江省国际贸易集团有限公司	150,000.0000	15.0000
3	浙江省海港投资运营集团有限公司	150,000.0000	15.0000
4	浙江省交通投资集团有限公司	150,000.0000	15.0000
5	浙能资本控股有限公司	150,000.0000	15.0000
6	浙江浙能电力股份有限公司	100,000.0000	10.0000
合计		1,000,000.0000	100.0000

1.1.2.6.12.2.1 浙江富浙资本管理有限公司

序号	出资人	出资额（万股/元）	出资比例（%）
1	浙江省国有资本运营有限公司	200,000.0000	100.0000
合计		200,000.0000	100.0000

1.1.2.6.12.2.1.1 浙江省国有资本运营有限公司

序号	出资人	出资额（万股/元）	出资比例（%）
1	浙江省人民政府国有资产监督管理委员会	1,000,000.0000	100.0000
合计		1,000,000.0000	100.0000

1.1.2.6.12.2.2 浙江省国际贸易集团有限公司

序号	出资人	出资额（万股/元）	出资比例（%）
1	浙江省人民政府国有资产监督	98,000.0000	65.0000

	管理委员会		
合计		98,000.0000	100.0000

1.1.2.6.12.2.3 浙江省海港投资运营集团有限公司

序号	出资人	出资额（万股/元）	出资比例（%）
1	宁波市人民政府国有资产监督管理委员会	3,042,000.0000	60.8400
2	浙江省人民政府国有资产监督管理委员会	1,379,500.0000	27.5900
3	温州市人民政府国有资产监督管理委员会	183,000.0000	3.6600
4	舟山市国有资产监督管理委员会	174,500.0000	3.4900
5	义乌市人民政府国有资产监督管理委员会	118,500.0000	2.3700
6	嘉兴市人民政府国有资产监督管理委员会	75,000.0000	1.5000
7	台州市人民政府国有资产监督管理委员会	27,500.0000	0.5500
合计		5,000,000.0000	100.0000

1.1.2.6.12.2.4 浙江省交通投资集团有限公司

序号	出资人	出资额（万股/元）	出资比例（%）
1	浙江省人民政府国有资产监督管理委员会	3,160,000.0000	100.0000
合计		3,160,000.0000	100.0000

1.1.2.6.12.2.5 浙能资本控股有限公司

序号	出资人	出资额（万股/元）	出资比例（%）
1	浙江省能源集团有限公司	1,000,000.0000	100.0000

合计	1,000,000.0000	100.0000
----	----------------	----------

1.1.2.6.12.2.5.1 浙江省能源集团有限公司

序号	出资人	出资额（万股/元）	出资比例（%）
1	浙江省人民政府	1,000,000.0000	100.0000
合计		1,000,000.0000	100.0000

1.1.2.6.12.2.6 浙江浙能电力股份有限公司（上市公司）

1.1.2.6.12.3 中信证券股份有限公司（上市公司）

1.1.2.6.12.4 申万宏源证券有限公司

序号	出资人	出资额（万股/元）	出资比例（%）
1	申万宏源集团股份有限公司	3,300,000.0000	100.0000
合计		3,300,000.0000	100.0000

1.1.2.6.12.4.1 申万宏源集团股份有限公司（上市公司）

1.1.2.6.12.5 中银创新发展（天津）投资中心（有限合伙）

序号	出资人	出资额（万股/元）	出资比例（%）
1	中银资产管理有限公司	2,000,000.0000	20.0000
2	中银城市发展投资管理（天津）有限公司	1.0000	0.0000
3	中银国际证券股份有限公司	8,000,000.0000	80.0000
合计		10,000,001.0000	100.0000

1.1.2.6.12.5.1 中银资产管理有限公司

序号	出资人	出资额（万股/元）	出资比例（%）
1	中银基金管理有限公司	85,000.0000	20.0000

合计	85,000.0000	100.0000
----	-------------	----------

1.1.2.6.12.5.1.1 中银基金管理有限公司

序号	出资人	出资额（万股/元）	出资比例（%）
1	贝莱德投资管理（英国）有限公司	1,650.0000	16.5000
2	中国银行股份有限公司	8,350.0000	83.5000
合计		10,000.0000	100.0000

1.1.2.6.12.5.1.1.1 贝莱德投资管理（英国）有限公司（境外法人）

1.1.2.6.12.5.1.1.2 中国银行股份有限公司（上市公司）

1.1.2.6.12.5.2 中银城市发展投资管理（天津）有限公司

序号	出资人	出资额（万股/元）	出资比例（%）
1	中津创新（天津）投资有限公司	10,000.0000	100.0000
合计		10,000.0000	100.0000

1.1.2.6.12.5.2.1 中津创新（天津）投资有限公司

序号	出资人	出资额（万股/元）	出资比例（%）
1	天津津远实业有限公司	88,000.0000	100.0000
合计		88,000.0000	100.0000

1.1.2.6.12.5.2.1.1 天津津远实业有限公司

序号	出资人	出资额（万股/元）	出资比例（%）
1	天津汇津实业有限公司	44,000.0000	50.0000
2	天津泽津实业有限公司	44,000.0000	50.0000
合计		88,000.0000	100.0000

1.1.2.6.12.5.2.1.1.1 天津汇津实业有限公司

序号	出资人	出资额（万股/元）	出资比例（%）
1	佳思资产管理有限公司	6,500.0000 美元	100.0000
合计		6,500.0000 美元	100.0000

1.1.2.6.12.5.2.1.1.1.1 佳思资产管理有限公司（境外法人）

1.1.2.6.12.5.2.1.1.2 天津泽津实业有限公司

序号	出资人	出资额（万股/元）	出资比例（%）
1	劲力控股有限公司	6,500.0000 美元	100.0000
合计		6,500.0000 美元	100.0000

1.1.2.6.12.5.2.1.1.2.1 劲力控股有限公司（境外法人）

1.1.2.6.12.5.3 中银国际证券股份有限公司

序号	出资人	出资额（万股/元）	出资比例（%）
1	中银国际控股有限公司	92,842.1000	37.1368
2	中国石油集团资本有限责任公司	39,789.4700	15.9158
3	上海金融发展投资基金（有限合伙）	26,315.7900	10.5263
4	云南省投资控股集团有限公司	22,736.8400	9.0947
5	江西铜业股份有限公司	13,157.9000	5.2632
6	凯瑞富海实业投资有限公司	12,475.0000	4.9900
7	中国通用技术（集团）控股有限责任公司	11,368.4200	4.5474
8	上海祥众投资合伙企业（有限合伙）	10,261.8400	4.1047
9	江苏洋河酒厂股份有限公司	7,894.7400	3.1579
10	上海郝乾企业管理中心（有限合伙）	5,263.1600	2.1053

11	达濠市政建设有限公司	2,631.5800	1.0526
12	江西铜业集团财务有限公司	2,631.5800	1.0526
13	万兴投资发展有限公司	2,631.5800	1.0526
合计		250,000.0000	100.0000

1.1.2.6.12.5.3.1 中银国际控股有限公司（境外法人）

1.1.2.6.12.5.3.2 中国石油集团资本有限责任公司

序号	出资人	出资额（万股/元）	出资比例（%）
1	济南柴油机股份有限公司	1,419,871.0020	100.0000
合计		1,419,871.0020	100.0000

1.1.2.6.12.5.3.2.1 济南柴油机股份有限公司（上市公司）

1.1.2.6.12.5.3.3 上海金融发展投资基金（有限合伙）

序号	出资人	出资额（万股/元）	出资比例（%）
1	江苏沙钢集团有限公司	200,000.0000	22.2222
2	上海国际集团资产管理有限公司	150,000.0000	16.6667
3	全国社会保障基金理事会	100,000.0000	11.1111
4	华泰证券股份有限公司	100,000.0000	11.1111
5	横店集团控股有限公司	65,000.0000	7.2222
6	上海张江浩成创业投资有限公司	50,000.0000	5.5556
7	上海恒富三川股权投资有限公司	50,000.0000	5.5556
8	上海城投资产管理（集团）有限公司	39,000.0000	4.3333
9	中国泛海控股集团有限公司	30,000.0000	3.3333
10	江苏洋河酒厂股份有限公司	30,000.0000	3.3333

11	金浦产业投资基金管理有限公司	15,000.0000	1.6667
12	宝投实业集团有限公司	14,000.0000	1.5556
13	上海远见投资管理中心(有限合伙)	11,000.0000	1.2222
14	山西银易投资有限公司	10,000.0000	1.1111
15	南通金优投资中心	10,000.0000	1.1111
16	国创开元股权投资基金(有限合伙)	10,000.0000	1.1111
17	远东控股集团有限公司	10,000.0000	1.1111
18	上海建霆投资中心(有限合伙)	6,000.0000	0.6667
合计		900,000.0000	100.0000

1.1.2.6.12.5.3.3.1 江苏沙钢集团有限公司

序号	出资人	出资额(万股/元)	出资比例(%)
1	李新仁	253.8827	0.1922
2	殷荣泉	253.7452	0.1921
3	陈刚	227.5575	0.1723
4	陆锦祥	2,830.7917	2.1429
5	包仲若	1,219.7573	0.9234
6	沈文荣	38,736.5448	29.3237
7	沙星祥	230.8825	0.1748
8	何云千	200.0000	0.1514
9	钱正	614.0149	0.4648
10	朱新安	208.1317	0.1576
11	沈文明	1,893.8904	1.4337
12	杨石林	1,220.1174	0.9236
13	吴永华	1,084.6208	0.8211
14	贾祥璐	1,497.4003	1.1335
15	刘俭	3,066.6910	2.3215
16	龚盛	5,128.914	3.8826

17	何春生	479.0500	0.3626
18	季永新	479.0500	0.3626
19	吴治中	824.6614	0.6243
20	陈 瑛	1,353.1239	1.0243
21	尉 国	226.7025	0.1716
22	周善良	318.0064	0.2407
23	马 毅	479.8330	0.3632
24	黄永林	318.5804	0.2412
25	王卫东	228.0975	0.1727
26	黄伯民	560.9882	0.4247
27	潘惠忠	323.7954	0.2451
28	丁荣兴	207.6187	0.1572
29	陈少慧	226.4675	0.1714
30	刘培兴	231.1325	0.1750
31	褚桂荣	231.2475	0.1751
32	夏鹤良	230.4625	0.1745
33	彭永法	323.8094	0.2451
34	王启炯	230.8124	0.1747
35	葛向前	1,400.0000	1.0598
36	许林芳	1,623.3226	1.2289
37	赵洪林	1,352.8138	1.0241
38	张家港保税区润源不锈钢贸易 有限公司	23,341.7823	17.6698
39	张家港保税区兴恒得贸易有限 公司	38,441.7001	29.1005
合计		132,100.0000	100.0000

1.1.2.6.12.5.3.3.1.1 张家港保税区润源不锈钢贸易有限公司

序号	出资人	出资额（万股/元）	出资比例（%）
1	张家港保税区兴恒得贸易有限 公司	482.7412	48.2741

2	沈文荣	500.1000	50.0100
3	龚 盛	17.1588	1.7159
合计		1,000.0000	100.0000

1.1.2.6.12.5.3.3.1.1.1 张家港保税区兴恒得贸易有限公司

序号	出资人	出资额（万股/元）	出资比例（%）
1	恒得国际有限公司	12,968.0000 美元	100.0000
合计		12,968.0000 美元	100.0000

1.1.2.6.12.5.3.3.1.1.1.1 恒得国际有限公司（境外法人）

1.1.2.6.12.5.3.3.1.2 张家港保税区兴恒得贸易有限公司

1.1.2.6.12.5.3.3.2 上海国际集团资产管理有限公司

序号	出资人	出资额（万股/元）	出资比例（%）
1	上海国际集团有限公司	350,000.0000	100.0000
合计		350,000.0000	100.0000

1.1.2.6.12.5.3.3.2.1 上海国际集团有限公司

序号	出资人	出资额（万股/元）	出资比例（%）
1	上海市国有资产监督管理委员会	1,055,884.0000	100.0000
合计		1,055,884.0000	100.0000

1.1.2.6.12.5.3.3.3 全国社会保障基金理事会

1.1.2.6.12.5.3.3.4 华泰证券股份有限公司（上市公司）

1.1.2.6.12.5.3.3.5 横店集团控股有限公司

序号	出资人	出资额（万股/元）	出资比例（%）
1	横店社团经济企业联合会	140,000.0000	70.0000
2	东阳市影视旅游促进会	60,000.0000	30.0000
合计		200,000.0000	100.0000

1.1.2.6.12.5.3.3.6 上海张江浩成创业投资有限公司

序号	出资人	出资额（万股/元）	出资比例（%）
1	上海张江高科技园区开发股份有限公司	250,000.0000	100.0000
合计		250,000.0000	100.0000

1.1.2.6.12.5.3.3.6.1 上海张江高科技园区开发股份有限公司（上市公司）

1.1.2.6.12.5.3.3.7 上海恒富三川股权投资有限公司

序号	出资人	出资额（万股/元）	出资比例（%）
1	上海三川投资管理有限公司	4,000.0000	40.0000
2	顾增才	1,000.0000	10.0000
3	珠海富澳电子有限公司	5,000.0000	50.0000
合计		10,000.0000	100.0000

1.1.2.6.12.5.3.3.7.1 上海三川投资管理有限公司

序号	出资人	出资额（万股/元）	出资比例（%）
1	单孟川	1,200.0000	100.0000
合计		1,200.0000	100.0000

1.1.2.6.12.5.3.3.7.2 珠海富澳电子有限公司

序号	出资人	出资额（万股/元）	出资比例（%）
1	孙 健	50.0000	50.0000
2	孙 浩	50.0000	50.0000

合计	100.0000	100.0000
----	----------	----------

1.1.2.6.12.5.3.3.8 上海城投资产管理（集团）有限公司

序号	出资人	出资额（万股/元）	出资比例（%）
1	上海城投（集团）有限公司	269,500.0000	100.0000
合计		269,500.0000	100.0000

1.1.2.6.12.5.3.3.8.1 上海城投（集团）有限公司

序号	出资人	出资额（万股/元）	出资比例（%）
1	上海市国资委	5,000,000.0000	100.0000
合计		5,000,000.0000	100.0000

1.1.2.6.12.5.3.3.9 中国泛海控股集团有限公司

序号	出资人	出资额（万股/元）	出资比例（%）
1	泛海集团有限公司	1,960,000.0000	98.0000
2	通海控股有限公司	40,000.0000	2.0000
合计		2,000,000.0000	100.0000

1.1.2.6.12.5.3.3.9.1 泛海集团有限公司

序号	出资人	出资额（万股/元）	出资比例（%）
1	通海控股有限公司	100,000.0000	100.0000
合计		100,000.0000	100.0000

1.1.2.6.12.5.3.3.9.1.1 通海控股有限公司

序号	出资人	出资额（万股/元）	出资比例（%）
1	黄琼姿	2,400.0000	11.4286
2	卢志强	16,200.0000	77.1429
3	卢晓云	2,400.0000	11.4286
合计		21,000.0000	100.0000

1.1.2.6.12.5.3.3.10 江苏洋河酒厂股份有限公司（上市公司）

1.1.2.6.12.5.3.3.11 金浦产业投资基金管理有限公司

序号	出资人	出资额（万股/元）	出资比例（%）
1	上海国际集团资产管理有限公司	5,940.0000	49.5000
2	张家港保税区千德投资有限公司	2,640.0000	22.0000
3	横店集团控股有限公司	900.0000	7.5000
4	华泰证券股份有限公司	1,320.0000	11.0000
5	上海远见投资有限公司	1,200.0000	10.0000
合计		12,000.0000	100.0000

1.1.2.6.12.5.3.3.11.1 张家港保税区千德投资有限公司

序号	出资人	出资额（万股/元）	出资比例（%）
1	沈文荣	6,266.0000	62.5349
2	龚 盛	816.0000	8.1437
3	刘 俭	570.0000	5.6886
4	陆锦祥	570.0000	5.6886
5	许林芳	327.0000	3.2635
6	沈文明	327.0000	3.2635
7	杨石林	327.0000	3.2635
8	赵洪林	327.0000	3.2635
9	钱 正	98.0000	0.9780
10	马 毅	98.0000	0.9780
11	黄伯民	98.0000	0.9780
12	何春生	98.0000	0.9780
13	季永新	98.0000	0.9780
合计		10,020.0000	100.0000

1.1.2.6.12.5.3.3.11.2 上海远见投资有限公司

序号	出资人	出资额（万股/元）	出资比例（%）
1	陆风雷	114.0000	11.4000
2	吕厚军	202.00000	20.2000
3	肖 华	114.0000	11.4000
4	吉冬梅	114.0000	11.4000
5	孙 欣	114.0000	11.4000
6	高立新	114.0000	11.4000
7	范 寅	114.0000	11.4000
8	郑 群	114.0000	11.4000
合计		1,000.0000	100.0000

1.1.2.6.12.5.3.3.12 宝投实业集团有限公司

序号	出资人	出资额（万股/元）	出资比例（%）
1	林茂强	14,400.0000	90.0000
2	孙义德	1,600.00000	10.0000
合计		16,000.0000	100.0000

1.1.2.6.12.5.3.3.13 上海远见投资管理中心（有限合伙）

序号	出资人	出资额（万股/元）	出资比例（%）
1	吕厚军	1,614.9690	14.6815
2	范 寅	964.5012	8.7682
3	陆风雷	961.8012	8.7436
4	高立新	841.3012	7.6482
5	吉冬梅	810.3012	7.3664
6	孙 欣	766.8012	6.9709
7	王培刚	442.9000	4.0264
8	詹银涛	318.5000	2.8955
9	肖 刚	286.0000	2.6000

10	齐敬然	286.0000	2.6000
11	薛 峰	286.0000	2.6000
12	田华峰	286.0000	2.6000
13	徐雅珍	286.0000	2.6000
14	余臻荣	286.0000	2.6000
15	李丽莉	226.6700	2.0606
16	陈 汝	150.0000	1.3636
17	陈海燕	143.0000	1.3000
18	陈广宇	143.0000	1.3000
19	郑 群	136.8000	1.2436
20	姚光军	114.4000	1.0400
21	肖 华	113.4250	1.0311
22	徐永久	101.5000	0.9227
23	夏 超	100.0000	0.9091
24	陆 吉	88.0000	0.8000
25	李 可	83.0000	0.7545
26	何明轩	71.5000	0.6500
27	张世鹏	60.5000	0.5500
28	何 吉	60.5000	0.5500
29	杨 磊	60.5000	0.5500
30	许文懿	60.5000	0.5500
31	刘晓楠	50.0000	0.4545
32	吴 聘	49.5000	0.4500
33	余 正	49.5000	0.4500
34	张牡迅	49.5000	0.4500
35	李建永	49.5000	0.4500
36	黄海拉	49.5000	0.4500
37	秦 佳	49.5000	0.4500
38	夏祺洁	26.4000	0.2400
39	李 宁	20.0000	0.1818
40	上海远见投资有限公司	456.2300	4.1475

合计	11,000.0000	100.0000
----	-------------	----------

1.1.2.6.12.5.3.3.14 山西银易投资有限公司

序号	出资人	出资额（万股/元）	出资比例（%）
1	梁万航	200.0000	20.0000
2	梁 娟	200.0000	20.0000
3	梁 静	200.0000	20.0000
4	梁 皓	200.0000	20.0000
5	梁文珍	200.0000	20.0000
合计		1,000.0000	100.0000

1.1.2.6.12.5.3.3.15 南通金优投资中心（有限合伙）

序号	出资人	出资额（万股/元）	出资比例（%）
1	顾焯波	10.0000	1.0000
2	徐康宁	230.0000	23.0000
3	高 晔	230.0000	23.0000
4	柴 艳	80.0000	8.0000
5	高 敏	450.0000	45.0000
合计		1,000.0000	100.0000

1.1.2.6.12.5.3.3.16 国创开元股权投资基金（有限合伙）

序号	出资人	出资额（万股/元）	出资比例（%）
1	兴铁资本投资管理有限公司	20,000.0000	2.0000
2	昆山国创投资集团有限公司	20,000.0000	2.0000
3	苏州国际发展集团有限公司	30,000.0000	3.0000
4	江苏云杉资本管理有限公司	44,999.7620	4.5000
5	南京市城市建设投资控股（集团）有限责任公司	14,999.7620	1.5000
6	厚瑞股权投资有限公司	394,125.6307	39.4126
7	雨润控股集团有限公司	5,624.9286	0.5625

8	苏州元禾控股股份有限公司	100,000.0000	10.0000
9	国开金融有限责任公司	355,000.0000	35.5000
10	华为投资控股有限公司	5,249.9167	0.5250
11	国开开元股权投资基金管理有 限公司	10,000.0000	1.0000
合计		1,000,000.0000	100.0000

1.1.2.6.12.5.3.3.16.1 兴铁资本投资管理有限公司

序号	出资人	出资额（万股/元）	出资比例（%）
1	江西省铁路投资集团公司	47,500.0000	100.0000
合计		47,500.0000	100.0000

1.1.2.6.12.5.3.3.16.2 昆山国创投资集团有限公司

序号	出资人	出资额（万股/元）	出资比例（%）
1	昆山市政府国有资产监督管理 办公室	173,000.0000	100.0000
合计		173,000.0000	100.0000

1.1.2.6.12.5.3.3.16.3 苏州国际发展集团有限公司

序号	出资人	出资额（万股/元）	出资比例（%）
1	苏州市国有资产管理委员会	250,000.0000	100.0000
合计		250,000.0000	100.0000

1.1.2.6.12.5.3.3.16.4 江苏云杉资本管理有限公司

序号	出资人	出资额（万股/元）	出资比例（%）
1	江苏交通控股有限公司	300,000.0000	100.0000
合计		300,000.0000	100.0000

1.1.2.6.12.5.3.3.16.4.1 江苏交通控股有限公司

序号	出资人	出资额（万股/元）	出资比例（%）
1	江苏省人民政府	1,680,000.0000	100.0000
合计		1,680,000.0000	100.0000

1.1.2.6.12.5.3.3.16.5 南京市城市建设投资控股（集团）有限责任公司

序号	出资人	出资额（万股/元）	出资比例（%）
1	南京市国有资产管理委员会	200,1487.0000	100.0000
合计		200,1487.0000	100.0000

1.1.2.6.12.5.3.3.16.6 厚瑞股权投资有限公司

序号	出资人	出资额（万股/元）	出资比例（%）
1	国开厚德（北京）投资基金有限公司	204,000.0000	49.7561
2	国开瑞明（北京）投资基金有限公司	206,000.0000	50.2439
合计		410,000.0000	100.0000

1.1.2.6.12.5.3.3.16.6.1 国开厚德（北京）投资基金有限公司

序号	出资人	出资额（万股/元）	出资比例（%）
1	云南曲靖越钢控股集团有限公司	5,000.0000	1.4493
2	四川海特高新技术股份有限公司	5,000.0000	1.4493
3	北京建龙重工集团有限公司	5,000.0000	1.4493
4	西藏新风祥光明投资合伙企业（有限合伙）	10,000.0000	2.8986
5	北京首都农业集团有限公司	50,000.0000	14.4928
6	哈尔滨合力投资控股有限公司	40,000.0000	11.5942
7	钦州市开发投资集团有限公司	5,000.0000	1.4493
8	河南龙成集团有限公司	10,000.0000	2.8986

9	安徽全威铜业控股有限公司	5,000.0000	1.4493
10	南山集团资本投资有限公司	5,000.0000	1.4493
11	福州宏龙海洋水产有限公司	9,000.0000	2.6087
12	大汉控股集团有限公司	10,000.0000	2.8986
13	辅仁药业集团有限公司	5,000.0000	1.4493
14	芜湖市建设投资有限公司	30,000.0000	8.6957
15	宁夏天元国开投资有限公司	10,000.0000	2.8986
16	河南光彩集团发展有限公司	10,000.0000	2.8986
17	四川省达州钢铁集团有限责任公司	10,000.0000	2.8986
18	庞大汽贸集团股份有限公司	6,000.0000	1.7391
19	河南济源钢铁（集团）有限公司	5,000.0000	1.4493
20	厦门鼎利通投资管理有限公司	5,000.0000	1.4493
21	辽宁春成工贸（集团）有限公司	15000.0000	4.3478
22	江苏博汇纸业有限公司	5000.0000	1.4493
23	西安开源国际投资有限公司	40,000.0000	11.5942
24	浙江正泰电器股份有限公司	10,000.0000	2.8986
25	湖北华生置业有限公司	30,000.0000	8.6957
26	海亮集团有限公司	5,000.0000	1.4493
合计		345,000.0000	100.0000

1.1.2.6.12.5.3.3.16.6.1.1 云南曲靖越钢控股集团有限公司

序号	出资人	出资额（万股/元）	出资比例（%）
1	潘正刚	489.5231	2.3026
2	詹洪华	357.2321	1.6803
3	王华远	362.6277	1.7057
4	太启荣	818.4965	3.8499
5	徐学荣	273.2738	1.2854
6	何福生	385.8509	1.8149
7	徐纯明	283.8359	1.3351
8	郭红	278.1233	1.3082

9	张爱华	293.7414	1.3817
10	赵光宪	283.3164	1.3326
11	曾雪娟	847.4411	3.9861
12	王贤良	381.1555	1.7928
13	何 平	552.8787	2.6006
14	范全普	366.9858	1.7262
15	赵林坤	313.5489	1.4748
16	苏 鸿	365.0907	1.7173
17	唐忠云	282.175	1.3273
18	陈石中	285.3624	1.3423
19	胡崇锦	275.2772	1.2948
20	尹长生	278.6281	1.3106
21	余永国	274.0510	1.2890
22	崔 林	291.9588	1.3733
23	刘 通	407.0216	1.9145
24	王启国	363.9422	1.7119
25	余绍真	288.4237	1.3566
26	张合云	413.4316	1.9446
27	龚正川	363.5344	1.7099
28	王开乔	554.3743	2.6076
29	赵应明	3,382.5552	15.9104
30	赵应昌	285.1933	1.3415
31	王春华	357.9777	1.6838
32	郭长富	376.3163	1.7701
33	李洪周	363.8337	1.7114
34	阳家明	964.1132	4.5349
35	黄玉庚	541.9366	2.5491
36	祝 斌	282.1743	1.3273
37	邹兴华	286.8556	1.3493
38	张 英	1012.754	4.7637
39	桂谷祥	828.4456	3.8967

40	高勤方	287.3655	1.3517
41	周永顺	289.6558	1.3624
42	蒋 鸿	368.0763	1.7313
43	赵建平	290.8600	1.3681
44	李福洲	610.5848	2.8720
合计		21,260.0000	100.0000

1.1.2.6.12.5.3.3.16.6.1.2 四川海特高新技术股份有限公司（上市公司）

1.1.2.6.12.5.3.3.16.6.1.3 北京建龙重工集团有限公司

序号	出资人	出资额（万股/元）	出资比例（%）
1	北京山水永明投资有限公司	6,000.0000	6.0000
2	北京建龙投资有限公司	94,000.0000	94.0000
合计		100,000.0000	100.0000

1.1.2.6.12.5.3.3.16.6.1.3.1 北京山水永明投资有限公司

序号	出资人	出资额（万股/元）	出资比例（%）
1	李明东	500.0000	50.0000
2	苑占永	500.0000	50.0000
合计		1,000.0000	100.0000

1.1.2.6.12.5.3.3.16.6.1.3.2 北京建龙投资有限公司

序号	出资人	出资额（万股/元）	出资比例（%）
1	陶忠海	2,253.0000	75.1000
2	张伟祥	600.0000	20.0000
3	陶忠海	147.0000	4.9000
合计		3000.0000	100.0000

1.1.2.6.12.5.3.3.16.6.1.4 西藏新风祥光明投资合伙企业（有限合伙）

序号	出资人	出资额（万股/元）	出资比例（%）
1	新凤祥光明投资管理有限公司	2,253.0000	75.1000
2	刘志明	600.0000	20.0000
3	刘志光	147.0000	4.9000
合计		3,000.0000	100.0000

1.1.2.6.12.5.3.3.16.6.1.4.1 新凤祥光明投资管理有限公司

序号	出资人	出资额（万股/元）	出资比例（%）
1	刘志明	2,500.0000	50.0000
2	刘志光	2,500.0000	50.0000
合计		5,000.0000	100.0000

1.1.2.6.12.5.3.3.16.6.1.5 北京首都农业集团有限公司

序号	出资人	出资额（万股/元）	出资比例（%）
1	北京国有资本经营管理中心	273,147.6800	100.0000
合计		273,147.6800	100.0000

1.1.2.6.12.5.3.3.16.6.1.5.1 北京国有资本经营管理中心

序号	出资人	出资额（万股/元）	出资比例（%）
1	北京市人民政府国有资产监督管理委员会	3,500,000.0000	100.0000
合计		3,500,000.0000	100.0000

1.1.2.6.12.5.3.3.16.6.1.6 哈尔滨合力投资控股有限公司

序号	出资人	出资额（万股/元）	出资比例（%）
1	哈尔滨经济技术开发区管理委员会国有资产管理局	120,000.0000	63.1579
2	云谷投资控股（集团）有限公司	70,000.0000	36.8421
合计		190,000.0000	100.0000

1.1.2.6.12.5.3.3.16.6.1.6.1 云谷投资控股（集团）有限公司

序号	出资人	出资额（万股/元）	出资比例（%）
1	哈尔滨经济技术开发区管理委员会国有资产管理局	140,000.0000	100.0000
合计		140,000.0000	100.0000

1.1.2.6.12.5.3.3.16.6.1.7 钦州市开发投资集团有限公司

序号	出资人	出资额（万股/元）	出资比例（%）
1	钦州市人民政府国有资产监督管理委员会	235,000.0000	100.0000
合计		235,000.0000	100.0000

1.1.2.6.12.5.3.3.16.6.1.8 河南龙成集团有限公司

序号	出资人	出资额（万股/元）	出资比例（%）
1	陈元奎	787.5000	2.1000
2	闫荣浩	1,237.5000	3.3000
3	黄国强	487.5000	1.3000
4	张立新	525.0000	1.4000
5	江从伟	562.5000	1.5000
6	白金立	750.0000	2.0000
7	朱新文	675.0000	1.8000
8	朱书成	32,475.0000	86.6000
合计		37,500.0000	100.0000

1.1.2.6.12.5.3.3.16.6.1.9 安徽全威铜业控股有限公司

序号	出资人	出资额（万股/元）	出资比例（%）
1	深圳市诚威新材料有限公司	3,000.0000	15.0000
2	深圳正威（集团）有限公司	17,000.0000	85.0000
合计		20,000.0000	100.0000

1.1.2.6.12.5.3.3.16.6.1.9.1 深圳市诚威新材料有限公司

序号	出资人	出资额（万股/元）	出资比例（%）
1	王文银	2,700.0000	9.0000
2	深圳正威（集团）有限公司	27,300.0000	91.0000
合计		30,000.0000	100.0000

1.1.2.6.12.5.3.3.16.6.1.9.2 深圳正威（集团）有限公司

序号	出资人	出资额（万股/元）	出资比例（%）
1	深圳正威控股集团有限公司	50,800.0000	100.0000
合计		50,800.0000	100.0000

1.1.2.6.12.5.3.3.16.6.1.9.2.1 深圳正威控股集团有限公司

序号	出资人	出资额（万股/元）	出资比例（%）
1	王文银	45,000.0000	90.0000
2	王文转	5,000.0000	10.0000
合计		50,000.0000	100.0000

1.1.2.6.12.5.3.3.16.6.1.10 南山集团资本投资有限公司

序号	出资人	出资额（万股/元）	出资比例（%）
1	南山集团有限公司	100,000.0000	100.0000
合计		100,000.0000	100.0000

1.1.2.6.12.5.3.3.16.6.1.10.1 南山集团有限公司

序号	出资人	出资额（万股/元）	出资比例（%）
1	龙口市东江镇南山村村民委员会	51,000.0000	51.0000
2	宋作文	49,000.0000	49.0000
合计		100,000.0000	100.0000

1.1.2.6.12.5.3.3.16.6.1.11 福州宏龙海洋水产有限公司

序号	出资人	出资额（万股/元）	出资比例（%）
1	陈程	3,000.0000	10.0000
2	高体琪	4,500.0000	15.0000
3	福建亿海投资有限公司	22,500.0000	75.0000
合计		30,000.0000	100.0000

1.1.2.6.12.5.3.3.16.6.1.11.1 福建亿海投资有限公司

序号	出资人	出资额（万股/元）	出资比例（%）
1	卓龙杰	14,100.0000	94.0000
2	曾丽妃	900.0000	6.0000
合计		15,000.0000	100.0000

1.1.2.6.12.5.3.3.16.6.1.12 大汉控股集团有限公司

序号	出资人	出资额（万股/元）	出资比例（%）
1	付胜龙	64,080.0000	80.1000
2	速卫玲	8,000.0000	10.0000
3	付东哲	7,920.0000	9.9000
合计		80,000.0000	100.0000

1.1.2.6.12.5.3.3.16.6.1.13 辅仁药业集团有限公司

序号	出资人	出资额（万股/元）	出资比例（%）
1	河南辅仁控股有限公司	40,000.0000	100.0000
合计		40,000.0000	100.0000

1.1.2.6.12.5.3.3.16.6.1.13.1 河南辅仁控股有限公司

序号	出资人	出资额（万股/元）	出资比例（%）
1	朱文臣	48,686.5000	97.3730

2	朱成功	328.3750	0.6568
3	朱文亮	328.3750	0.6568
4	朱景升	328.3750	0.6568
5	朱文玉	328.3750	0.6568
合计		50,000.0000	100.0000

1.1.2.6.12.5.3.3.16.6.1.14 芜湖市建设投资有限公司

序号	出资人	出资额（万股/元）	出资比例（%）
1	芜湖市国有资产监督管理委员会	555,000.0000	100.0000
合计		555,000.0000	100.0000

1.1.2.6.12.5.3.3.16.6.1.15 宁夏天元国开投资有限公司

序号	出资人	出资额（万股/元）	出资比例（%）
1	中宁县丰和实业有限公司	10,000.0000	100.0000
合计		10,000.0000	100.0000

1.1.2.6.12.5.3.3.16.6.1.15.1 中宁县丰和实业有限公司

序号	出资人	出资额（万股/元）	出资比例（%）
1	深圳前海义浩国际贸易有限公司	498,600.0000	100.0000
合计		498,600.0000	100.0000

1.1.2.6.12.5.3.3.16.6.1.15.1.1 深圳前海义浩国际贸易有限公司

序号	出资人	出资额（万股/元）	出资比例（%）
1	杜炜琳	1,300.0000	65.0000
2	贺叶芳	700.0000	35.0000
合计		2,000.0000	100.0000

1.1.2.6.12.5.3.3.16.6.1.16 河南光彩集团发展有限公司

序号	出资人	出资额（万股/元）	出资比例（%）
1	赵明	27,500.0000	75.3425
2	程相甫	3,000.0000	8.2192
3	申霖	3,000.0000	8.2192
4	刘国和	3,000.0000	8.2192
合计		36,500.0000	100.0000

1.1.2.6.12.5.3.3.16.6.1.17 四川省达州钢铁集团有限责任公司

序号	出资人	出资额（万股/元）	出资比例（%）
1	达州市金益实业发展有限公司	15,000.0000	30.0000
2	深圳品牌实业集团有限公司	35,000.0000	70.0000
合计		50,000.0000	100.0000

1.1.2.6.12.5.3.3.16.6.1.17.1 达州市金益实业发展有限公司

序号	出资人	出资额（万股/元）	出资比例（%）
1	谢华强	2,649.7000	40.3303
2	何晓霞	1,005.6000	15.3059
3	李元廷	903.8000	13.7565
4	苏继新	813.3000	12.3790
5	余家东	223.9000	3.4079
6	蒋胜元	194.8000	2.9650
7	王黎明	151.8000	2.3105
8	李翔时	147.3000	2.2420
9	邱达全	123.5000	1.8798
10	唐春	123.5000	1.8798
11	代国强	118.8000	1.8082
12	许正平	114.0000	1.7352
合计		6,570.0000	100.0000

1.1.2.6.12.5.3.3.16.6.1.17.2 深圳品牌实业集团有限公司

序号	出资人	出资额（万股/元）	出资比例（%）
1	深圳市同壮投资顾问有限公司	100,000.0000	100.0000
合计		100,000.0000	100.0000

1.1.2.6.12.5.3.3.16.6.1.17.2.1 深圳市同壮投资顾问有限公司

序号	出资人	出资额（万股/元）	出资比例（%）
1	吴进良	2,250.0000	90.0000
2	吴叶娇	250.0000	10.0000
合计		2,500.0000	100.0000

1.1.2.6.12.5.3.3.16.6.1.18 庞大汽贸集团股份有限公司（上市公司）

1.1.2.6.12.5.3.3.16.6.1.19 河南济源钢铁（集团）有限公司

序号	出资人	出资额（万股/元）	出资比例（%）
1	济源市民安投资有限公司	600.0000	1.2000
2	河南济源钢铁投资控股有限公司	49,400.0000	98.8000
合计		50,000.0000	100.0000

1.1.2.6.12.5.3.3.16.6.1.19.1 济源市民安投资有限公司

序号	出资人	出资额（万股/元）	出资比例（%）
1	济源市平安科技有限公司	506.0000	50.6000
2	梁 超	76.0000	7.6000
3	牛应芝	38.0000	3.8000
4	杜玉柱	38.0000	3.8000
5	李全国	38.0000	3.8000
6	陈 建	38.0000	3.8000
7	赵红军	38.0000	3.8000
8	王俊锋	38.0000	3.8000
9	王方军	38.0000	3.8000

10	王 维	38.0000	3.8000
11	吕振良	38.0000	3.8000
12	周为民	38.0000	3.8000
13	刘建新	38.0000	3.8000
合计		1,000.0000	100.0000

1.1.2.6.12.5.3.3.16.6.1.19.1.1 济源市平安科技有限公司

序号	出资人	出资额（万股/元）	出资比例（%）
1	韩爱琴	450.0000	90.0000
2	李玉田	50.0000	10.0000
合计		500.0000	100.0000

1.1.2.6.12.5.3.3.16.6.1.19.2 河南济源钢铁投资控股有限公司

序号	出资人	出资额（万股/元）	出资比例（%）
1	河南济源钢铁（集团）有限公司 工会委员会	2,536.3745	10.4378
2	赵红军	483.0000	1.9877
3	李亚民	1,059.0000	4.3580
4	杜玉柱	1,059.0000	4.3580
5	王俊锋	483.0000	1.9877
6	王 维	736.0000	3.0288
7	刘建新	960.0000	3.9506
8	牛应芝	736.0000	3.0288
9	吕振良	873.0000	3.5926
10	周为民	960.0000	3.9506
11	李玉田	9,281.6255	38.1960
12	王方军	873.0000	3.5926
13	梁 超	2,130.0000	8.7654
14	李全国	2,130.0000	8.7654
合计		24,300.0000	100.0000

1.1.2.6.12.5.3.3.16.6.1.20 厦门鼎利通投资管理有限公司

序号	出资人	出资额（万股/元）	出资比例（%）
1	厦门聚贤创展投资合伙企业（有限合伙）	-	-
2	深圳安锐信德资产管理有限公司	-	-
合计		5,000.0000	100.0000

1.1.2.6.12.5.3.3.16.6.1.20.1 厦门聚贤创展投资合伙企业（有限合伙）

序号	出资人	出资额（万股/元）	出资比例（%）
1	施文宜	100.0000	5.0000
2	李金注	1,900.0000	95.0000
合计		2,000.0000	100.0000

1.1.2.6.12.5.3.3.16.6.1.20.2 深圳安锐信德资产管理有限公司

序号	出资人	出资额（万股/元）	出资比例（%）
1	冯 燕	1,600.0000	80.0000
2	厦门聚暄投资咨询有限公司	400.0000	20.0000
合计		2,000.0000	100.0000

1.1.2.6.12.5.3.3.16.6.1.20.2.1 厦门聚暄投资咨询有限公司

序号	出资人	出资额（万股/元）	出资比例（%）
1	刘奕星	120.0000	52.1739
2	张 炜	50.0000	21.7391
3	白逸群	30.0000	13.0435
4	葛贵生	30.0000	13.0435
合计		230.0000	100.0000

1.1.2.6.12.5.3.3.16.6.1.21 辽宁春成工贸（集团）有限公司

序号	出资人	出资额（万股/元）	出资比例（%）
1	王春成	11,880.0000	99.0000
2	苏大宁	120.0000	1.0000
合计		12,000.0000	100.0000

1.1.2.6.12.5.3.3.16.6.1.22 江苏博汇纸业有限公司

序号	出资人	出资额（万股/元）	出资比例（%）
1	山东博汇纸业股份有限公司	122,000.0000	70.9302
2	山东博汇浆业有限公司	50,000.0000	29.0698
合计		172,000.0000	100.0000

1.1.2.6.12.5.3.3.16.6.1.22.1 山东博汇纸业股份有限公司（上市公司）

1.1.2.6.12.5.3.3.16.6.1.22.2 山东博汇浆业有限公司

序号	出资人	出资额（万股/元）	出资比例（%）
1	山东博汇纸业股份有限公司	52,770.0000	100.0000
合计		52,770.0000	100.0000

1.1.2.6.12.5.3.3.16.6.1.23 西安开源国际投资有限公司

序号	出资人	出资额（万股/元）	出资比例（%）
1	陕西煤业化工集团有限责任公司	800,000.0000	100.0000
合计		800,000.0000	100.0000

1.1.2.6.12.5.3.3.16.6.1.23.1 陕西煤业化工集团有限责任公司

序号	出资人	出资额（万股/元）	出资比例（%）
1	陕西省人民政府国有资产监督管理委员会	1,000,000.0000	100.0000
合计		1,000,000.0000	100.0000

1.1.2.6.12.5.3.3.16.6.1.24 浙江正泰电器股份有限公司（上市公司）

1.1.2.6.12.5.3.3.16.6.1.25 湖北华生置业有限公司

序号	出资人	出资额（万股/元）	出资比例（%）
1	武汉中福建筑工程有限公司	5,800.0000	25.4386
2	湖北瑞恒丰矿业资源有限公司	5,600.0000	24.5614
3	湖北宏丰达贸易有限公司	5,600.0000	24.5614
4	武汉世纪龙源房地产开发有限 公司	3,000.0000	13.1579
5	国开发展基金有限公司	2,800.0000	12.2807
合计		22,800.0000	100.0000

1.1.2.6.12.5.3.3.16.6.1.25.1 武汉中福建筑工程有限公司

序号	出资人	出资额（万股/元）	出资比例（%）
1	武汉世纪龙源房地产开发有限 公司	4,179.0000	99.5000
2	张庆祝	21.0000	0.5000
合计		4,200.0000	100.0000

1.1.2.6.12.5.3.3.16.6.1.25.1.1 武汉世纪龙源房地产开发有限公司

序号	出资人	出资额（万股/元）	出资比例（%）
1	湖北华生房地产开发有限公 司	11,940.0000	99.5000
2	张庆祝	60.0000	0.5000
合计		12,000.0000	100.0000

1.1.2.6.12.5.3.3.16.6.1.25.1.1.1 湖北华生房地产开发有限公司

序号	出资人	出资额（万股/元）	出资比例（%）
1	张庆祝	11,940.0000	99.5000

2	何银先	60.0000	0.5000
合计		12,000.0000	100.0000

1.1.2.6.12.5.3.3.16.6.1.25.2 湖北瑞恒丰矿业资源有限公司

序号	出资人	出资额（万股/元）	出资比例（%）
1	张庆祝	15.0000	0.5000
2	武汉世纪龙源房地产开发有限公司	2,985.0000	99.5000
合计		3,000.0000	100.0000

1.1.2.6.12.5.3.3.16.6.1.25.2.1 武汉世纪龙源房地产开发有限公司

序号	出资人	出资额（万股/元）	出资比例（%）
1	张庆祝	60.0000	0.5000
2	湖北华生房地产开发有限公司	11,940.0000	99.5000
合计		12,000.0000	100.0000

1.1.2.6.12.5.3.3.16.6.1.25.2.1.1 湖北华生房地产开发有限公司

序号	出资人	出资额（万股/元）	出资比例（%）
1	何银先	60.0000	0.5000
2	张庆祝	11,940.0000	99.5000
合计		12,000.0000	100.0000

1.1.2.6.12.5.3.3.16.6.1.25.3 湖北宏丰达贸易有限公司

序号	出资人	出资额（万股/元）	出资比例（%）
1	武汉世纪龙源房地产开发有限公司	-	-
2	张庆祝	-	-
3	吴朝辉	-	-
4	何正红	-	-

合计	3,000.0000	100.0000
----	------------	----------

1.1.2.6.12.5.3.3.16.6.1.25.4 武汉世纪龙源房地产开发有限公司

1.1.2.6.12.5.3.3.16.6.1.25.5 国开发展基金有限公司

序号	出资人	出资额（万股/元）	出资比例（%）
1	国家开发银行股份有限公司	5,000,000.0000	100.0000
合计		5,000,000.0000	100.0000

1.1.2.6.12.5.3.3.16.6.1.25.5.1 国家开发银行股份有限公司

序号	出资人	出资额（万股/元）	出资比例（%）
1	中华人民共和国财政部	15,390,800.0000	36.5362
2	中央汇金投资有限责任公司	14,609,200.0000	34.6807
3	梧桐树投资平台有限责任公司	11,453,695.5987	27.1899
4	全国社会保障基金理事会	671,140.9395	1.5932
合计		42,124,836.5382	100.0000

1.1.2.6.12.5.3.3.16.6.1.25.5.1.1 中央汇金投资有限责任公司

序号	出资人	出资额（万股/元）	出资比例（%）
1	中国投资有限责任公司	82,820,862.7200	100.0000
合计		82,820,862.7200	100.0000

1.1.2.6.12.5.3.3.16.6.1.25.5.1.2 梧桐树投资平台有限责任公司

序号	出资人	出资额（万股/元）	出资比例（%）
1	国家外汇管理局	10,000.0000	100.0000
合计		10,000.0000	100.0000

1.1.2.6.12.5.3.3.16.6.1.26 海亮集团有限公司

序号	出资人	出资额（万股/元）	出资比例（%）
----	-----	-----------	---------

1	冯海良	136,142.2800	43.6381
2	宁波哲韬投资控股有限公司	125,616.8000	40.2644
3	宁波敦士投资有限公司	29,011.0000	9.2990
4	唐 鲁	9,407.3200	3.0154
5	钱昂军	3,618.2000	1.1598
6	朱张泉	3,618.2000	1.1598
7	蒋利荣	3,618.2000	1.1598
8	汪 鸣	474.0000	0.1519
9	曹建国	474.0000	0.1519
合计		311,980.0000	100.0000

1.1.2.6.12.5.3.3.16.6.1.26.1 宁波哲韬投资控股有限公司

序号	出资人	出资额（万股/元）	出资比例（%）
1	冯海良	73,547.1000	58.8377
2	浙江众义达投资有限公司	39,500.0000	31.6000
3	唐 鲁	5,112.9000	4.0903
4	朱张泉	1,966.5000	1.5732
5	蒋利荣	1,966.5000	1.5732
6	钱昂军	1,966.5000	1.5732
7	季丹阳	427.5000	0.3420
8	曹建国	256.5000	0.2052
9	汪 鸣	256.5000	0.2052
合计		125,000.0000	100.0000

1.1.2.6.12.5.3.3.16.6.1.26.1.1 浙江众义达投资有限公司

序号	出资人	出资额（万股/元）	出资比例（%）
1	冯海良	9,000.0000	90.0000
2	朱爱花	1,000.0000	10.0000
合计		10,000.0000	100.0000

1.1.2.6.12.5.3.3.16.6.1.26.2 宁波敦士投资有限公司

3-3-1-3-197

序号	出资人	出资额（万股/元）	出资比例（%）
1	冯海良	666.4500	66.6450
2	朱爱花	300.0000	30.0000
3	唐 鲁	14.5200	1.4520
4	钱昂军	14.4900	1.4490
5	朱张泉	4.5400	0.4540
合计		1,000.0000	100.0000

1.1.2.6.12.5.3.3.16.6.2 国开瑞明（北京）投资基金有限公司

序号	出资人	出资额（万股/元）	出资比例（%）
1	厦门晋雅贸易有限公司	5,000.0000	1.7007
2	吉林世杰铝业有限公司	6,000.0000	2.0408
3	吉林省长白山开发建设（集团） 有限责任公司	5,000.0000	1.7007
4	安徽思翼投资管理有限公司	10,000.0000	3.4014
5	大连福佳投资有限公司	5,000.0000	1.7007
6	秦皇岛开发区国有资产经营有 限公司	5,000.0000	1.7007
7	兰州瑞新股权投资有限责任公 司	10,000.0000	3.4014
8	金安桥水电站有限公司	10,000.0000	3.4014
9	淮安市创业投资有限公司	5,000.0000	1.7007
10	宜春市城市建设投资开发总公 司	5,000.0000	1.7007
11	淮安市城市资产经营有限公司	5,000.0000	1.7007
12	九江富和建设投资有限公司	5,000.0000	1.7007
13	无锡开瑞投资有限公司	10,000.0000	3.4014
14	龙光基业集团有限公司	5,000.0000	1.7007
15	江苏阳光股份有限公司	5,000.0000	1.7007
16	国开精诚（北京）投资基金有限 公司	20,000.0000	6.8027

17	广东三水发展控股投资有限公司	5,000.0000	1.7007
18	沈阳世代龙泽商业管理有限公司	5,000.0000	1.7007
19	中天钢铁集团有限公司	5,000.0000	1.7007
20	唐山市丰南建设投资有限公司	5,000.0000	1.7007
21	南宁新技术产业建设开发总公司	5,000.0000	1.7007
22	辽宁安华房地产开发有限公司	5,000.0000	1.7007
23	许昌瑞新建设有限责任公司	5,000.0000	1.7007
24	广东鸿高建设集团有限公司	5,000.0000	1.7007
25	天津市金地城市建设有限公司	5,000.0000	1.7007
26	四川省川威集团有限公司	13,000.0000	4.4218
27	广东清能发电集团有限公司	10,000.0000	3.4014
28	邢台德利凯贸易有限公司	10,000.0000	3.4014
29	浙江盾安实业有限公司	5,000.0000	1.7007
30	通辽市泰和土地收储有限责任公司	5,000.0000	1.7007
31	亳州市创新创业投资有限公司	5,000.0000	1.7007
32	日照钢铁控股集团有限公司	20,000.0000	6.8027
33	邢杉	20,000.0000	6.8027
34	石狮国际轻纺城发展有限公司	5,000.0000	1.7007
35	武汉中诚利企业管理咨询有限公司	10,000.0000	3.4014
36	大连一方集团有限公司	5,000.0000	1.7007
37	北京兆泰集团股份有限公司	20,000.0000	6.8027
38	王 靖	5,000.0000	1.7007
合计		294,000.0000	100.0000

1.1.2.6.12.5.3.3.16.6.2.1 厦门晋雅贸易有限公司

序号	出资人	出资额（万股/元）	出资比例（%）
----	-----	-----------	---------

1	深圳安锐信德资产管理有限公司	3,500.0000	70.0000
2	厦门聚贤创展投资合伙企业(有限合伙)	1,500.0000	30.0000
合计		5,000.0000	100.0000

1.1.2.6.12.5.3.3.16.6.2.2 吉林世杰铝业有限公司

序号	出资人	出资额(万股/元)	出资比例(%)
1	北京维宝世捷投资顾问有限公司	15,000.0000	100.0000
合计		15,000.0000	100.0000

1.1.2.6.12.5.3.3.16.6.2.2.1 北京维宝世捷投资顾问有限公司

序号	出资人	出资额(万股/元)	出资比例(%)
1	李鲁蒙	95.0000	95.0000
2	崔 鸥	5.0000	5.0000
合计		100.0000	100.0000

1.1.2.6.12.5.3.3.16.6.2.3 吉林省长白山开发建设(集团)有限责任公司

序号	出资人	出资额(万股/元)	出资比例(%)
1	长白山管委会国有资产监督管理委员会	33,000.0000	100.0000
合计		33,000.0000	100.0000

1.1.2.6.12.5.3.3.16.6.2.4 安徽思翼投资管理有限公司

序号	出资人	出资额(万股/元)	出资比例(%)
1	国开厚德(北京)投资基金有限公司	13,000.0000	100.0000
合计		13,000.0000	100.0000

1.1.2.6.12.5.3.3.16.6.2.5 大连福佳投资有限公司

序号	出资人	出资额 (万股/元)	出资比例 (%)
1	福佳集团有限公司	100,000.0000	100.0000
合计		100,000.0000	100.0000

1.1.2.6.12.5.3.3.16.6.2.5.1 福佳集团有限公司

序号	出资人	出资额 (万股/元)	出资比例 (%)
1	王义政	10,000.0000	2.0000
2	大连福融贸易有限公司	490,000.0000	98.0000
合计		500,000.0000	100.0000

1.1.2.6.12.5.3.3.16.6.2.5.1.1 大连福融贸易有限公司

序号	出资人	出资额 (万股/元)	出资比例 (%)
1	王义政	588.0000	98.0000
2	徐春华	12.0000	2.0000
合计		600.0000	100.0000

1.1.2.6.12.5.3.3.16.6.2.6 秦皇岛开发区国有资产经营有限公司

序号	出资人	出资额 (万股/元)	出资比例 (%)
1	秦皇岛经济技术开发区管理委员会	71,300.0000	100.0000
合计		71300.0000	100.0000

1.1.2.6.12.5.3.3.16.6.2.7 兰州瑞新股权投资有限责任公司

序号	出资人	出资额 (万股/元)	出资比例 (%)
1	兰州市城市发展投资有限公司	100,000.0000	100.0000
合计		100,000.0000	100.0000

1.1.2.6.12.5.3.3.16.6.2.7.1 兰州市城市发展投资有限公司

序号	出资人	出资额（万股/元）	出资比例（%）
1	兰州建设投资（控股）集团有限公司	220,057.0000	100.0000
合计		220,057.0000	100.0000

1.1.2.6.12.5.3.3.16.6.2.7.1.1 兰州建设投资（控股）集团有限公司

序号	出资人	出资额（万股/元）	出资比例（%）
1	兰州投资（控股）有限公司	600,000.0000	100.0000
合计		600,000.0000	100.0000

1.1.2.6.12.5.3.3.16.6.2.7.1.1.1 兰州投资（控股）有限公司

序号	出资人	出资额（万股/元）	出资比例（%）
1	兰州市人民政府国有资产监督管理委员会	50,000.0000	100.0000
合计		50,000.0000	100.0000

1.1.2.6.12.5.3.3.16.6.2.8 金安桥水电站有限公司

序号	出资人	出资额（万股/元）	出资比例（%）
1	汉能控股集团有限公司	250,864.0000	80.0000
2	云南华电金沙江中游水电开发有限公司	37,629.6000	12.0000
3	云南省能源投资集团有限公司	25,086.4000	8.0000
合计		313,580.0000	100.0000

1.1.2.6.12.5.3.3.16.6.2.8.1 汉能控股集团有限公司

序号	出资人	出资额（万股/元）	出资比例（%）
1	李河君	480,000.0000	40.0000
2	广东东江电力开发有限公司	360,000.0000	30.0000
3	北京华勤高科贸易有限公司	360,000.0000	30.0000

合计	1,200,000.0000	100.0000
----	----------------	----------

1.1.2.6.12.5.3.3.16.6.2.8.1.1 广东东江电力开发有限公司

序号	出资人	出资额（万股/元）	出资比例（%）
1	北京建煌电力投资有限公司	2,941.0296	98.0343
2	武馨	58.9704	1.9657
合计		3,000.0000	100.0000

1.2.6.12.5.3.3.16.6.2.8.1.1.1 北京建煌电力投资有限公司

序号	出资人	出资额（万股/元）	出资比例（%）
1	李河君	2,454.2137	98.1685
2	张 森	45.7863	1.8315
合计		2,500.0000	100.0000

1.1.2.6.12.5.3.3.16.6.2.8.1.2 北京华勤高科贸易有限公司

序号	出资人	出资额（万股/元）	出资比例（%）
1	李河君	2,772.0000	99.0000
2	张 森	28.0000	1.0000
合计		2,800.0000	100.0000

1.1.2.6.12.5.3.3.16.6.2.8.2 云南华电金沙江中游水电开发有限公司

序号	出资人	出资额（万股/元）	出资比例（%）
1	华电云南发电有限公司	257,313.8700	33.0000
2	华能澜沧江水电股份有限公司	179,339.9700	23.0000
3	紫石资本投资管理有限公司	85,771.2900	11.0000
4	云南省配售电有限公司	77,973.9000	10.0000
5	中国大唐集团有限公司	179,339.9700	23.0000
合计		779,739.0000	100.0000

1.1.2.6.12.5.3.3.16.6.2.8.2.1 华电云南发电有限公司

序号	出资人	出资额（万股/元）	出资比例（%）
1	中国华电集团有限公司	163,462.0000	100.0000
合计		163,462.0000	100.0000

1.1.2.6.12.5.3.3.16.6.2.8.2.1.1 中国华电集团有限公司

序号	出资人	出资额（万股/元）	出资比例（%）
1	国务院	3,700,000.0000	100.0000
合计		3,700,000.0000	100.0000

1.1.2.6.12.5.3.3.16.6.2.8.2.2 华能澜沧江水电股份有限公司（上市公司）

1.1.2.6.12.5.3.3.16.6.2.8.2.3 紫石资本投资管理有限公司

序号	出资人	出资额（万股/元）	出资比例（%）
1	北京新华联产业投资有限公司	80,000.0000	20.0000
2	世洋有限公司	80,000.0000	20.0000
3	晶辉投资有限公司	80,000.0000	20.0000
4	北京盈生创新科技有限责任公司	80,000.0000	20.0000
5	北海宏泰投资有限公司	80,000.0000	20.0000
合计		400,000.0000	100.0000

1.1.2.6.12.5.3.3.16.6.2.8.2.3.1 北京新华联产业投资有限公司

序号	出资人	出资额（万股/元）	出资比例（%）
1	新华联控股有限公司	70,000.0000	100.0000
合计		70,000.0000	100.0000

1.1.2.6.12.5.3.3.16.6.2.8.2.3.1.1 新华联控股有限公司

序号	出资人	出资额（万股/元）	出资比例（%）
1	长石投资有限公司	180,200.0000	90.1000

2	傅 军	8,500.0000	4.2500
3	杨云华	6,330.0000	3.1650
4	吴向东	4,000.0000	2.0000
5	张必书	450.0000	0.2250
6	肖文慧	320.0000	0.1600
7	冯建军	200.0000	0.1000
合计		200,000.0000	100.0000

1.1.2.6.12.5.3.3.16.6.2.8.2.3.1.1.1 长石投资有限公司

序号	出资人	出资额（万股/元）	出资比例（%）
1	傅 军	2,667.5000	53.3500
2	肖文慧	1,666.5000	33.3300
3	刘 静	166.5000	3.3300
4	蒋 赛	166.5000	3.3300
5	张 建	166.5000	3.3300
6	吴 涛	166.5000	3.3300
合计		5,000.0000	100.0000

1.1.2.6.12.5.3.3.16.6.2.8.2.3.2 世洋有限公司

序号	出资人	出资额（万股/元）	出资比例（%）
1	内蒙古金威路桥有限公司	5,000.0000	100.0000
合计		5,000.0000	100.0000

1.1.2.6.12.5.3.3.16.6.2.8.2.3.2.1 内蒙古金威路桥有限公司

序号	出资人	出资额（万股/元）	出资比例（%）
1	亿利资源集团有限公司	183,500.0000	91.7500
2	王文治	9,000.0000	4.5000
3	亿利资源集团工会联合会	5,500.0000	2.7500
4	折霜炯	1,000.0000	0.5000
5	刘爱亮	1,000.0000	0.5000

合计	200,000.0000	100.0000
----	---------------------	-----------------

1.1.2.6.12.5.3.3.16.6.2.8.2.3.2.1.1 亿利资源集团有限公司

序号	出资人	出资额（万股/元）	出资比例（%）
1	亿利资源控股有限公司	41,000.0000	33.6066
2	王文彪	30,019.7116	24.6063
3	内蒙古亿利广丰投资有限公司	24,300.0000	19.9180
4	尹成国	5,887.0800	4.8255
5	王瑞丰	5,449.6800	4.4670
6	王文治	4,860.0000	3.9836
7	杜美厚	4,062.9600	3.3303
8	王维韬	2,386.0000	1.9557
9	张艳梅	1,977.5684	1.6210
10	田继生	1,075.0000	0.8811
11	何凤莲	820.0000	0.6721
12	赵美树	162.0000	0.1328
合计		122,000.0000	100.0000

1.1.2.6.12.5.3.3.16.6.2.8.2.3.2.1.1.1 亿利资源控股有限公司

序号	出资人	出资额（万股/元）	出资比例（%）
1	尹成国	10,957.0000	10.5133
2	王文治	9,043.0000	8.6768
3	王维韬	3,439.0000	3.2998
4	王文彪	55,853.0000	53.5914
5	张艳梅	4,500.0000	4.3178
6	杜美厚	7,566.0000	7.2596
7	赵美树	290.0000	0.2783
8	王瑞丰	10,142.0000	9.7313
9	田继生	2,000.0000	1.9190
10	何凤莲	430.0000	0.4126

合计	104,220.0000	100.0000
----	--------------	----------

1.1.2.6.12.5.3.3.16.6.2.8.2.3.2.1.1.2 内蒙古亿利广丰投资有限公司

序号	出资人	出资额（万股/元）	出资比例（%）
1	王维韬	-	-
2	王雅韬	-	-
3	何凤莲	-	-
合计		20,000.0000	100.0000

1.1.2.6.12.5.3.3.16.6.2.8.2.3.3 晶辉投资有限公司

序号	出资人	出资额（万股/元）	出资比例（%）
1	徐晶晶	2,500.0000	50.0000
2	优联建设投资有限公司	2,500.0000	50.0000
合计		5,000.0000	100.0000

1.1.2.6.12.5.3.3.16.6.2.8.2.3.3.1 优联建设投资有限公司

序号	出资人	出资额（万股/元）	出资比例（%）
1	润海投资有限公司	20,000.0000	100.0000
合计		20,000.0000	100.0000

1.1.2.6.12.5.3.3.16.6.2.8.2.3.3.1.1 润海投资有限公司

序号	出资人	出资额（万股/元）	出资比例（%）
1	北京丰溢资产管理有限公司	100,685.0000	99.6881
2	李根全	315.0000	0.3119
合计		101,000.0000	100.0000

1.1.2.6.12.5.3.3.16.6.2.8.2.3.3.1.1.1 北京丰溢资产管理有限公司

序号	出资人	出资额（万股/元）	出资比例（%）
1	三亚天禧资产管理有限公司	100,000.0000	99.5025

2	李龙毅	500.0000	0.4975
合计		100,500.0000	100.0000

1.1.2.6.12.5.3.3.16.6.2.8.2.3.3.1.1.1.1 三亚天禧资产管理有限公司

序号	出资人	出资额（万股/元）	出资比例（%）
1	王兴灼	80.0000	80.0000
2	许 雄	20.0000	20.0000
合计		100.0000	100.0000

1.1.2.6.12.5.3.3.16.6.2.8.2.3.4 北京盈生创新科技有限责任公司

序号	出资人	出资额（万股/元）	出资比例（%）
1	姜兆和	7,500.0000	75.0000
2	钱伟荣	1,000.0000	10.0000
3	韩 劲	400.0000	4.0000
4	雷 燕	400.0000	4.0000
5	李 聪	200.0000	2.0000
6	姜兆年	120.0000	1.2000
7	朱 岩	100.0000	1.0000
8	司 兵	100.0000	1.0000
9	李 静	50.0000	0.5000
10	殷筱兰	50.0000	0.5000
11	马 琳	50.0000	0.5000
12	方 芳	30.0000	0.3000
合计		10,000.0000	10000.0000

1.1.2.6.12.5.3.3.16.6.2.8.2.3.5 北海宏泰投资有限公司

序号	出资人	出资额（万股/元）	出资比例（%）
1	张 翔	500.0000	45.0005
2	李怀龙	500.0000	45.0005
3	上海兰翔商务服务有限公司	111.1000	9.9991

合计	1111.1000	100.0000
----	-----------	----------

1.1.2.6.12.5.3.3.16.6.2.8.2.3.5.1 上海兰翔商务服务有限公司

序号	出资人	出资额（万股/元）	出资比例（%）
1	北京信远筑诚房地产开发有限公司	10,000.0000	100.0000
合计		10,000.0000	100.0000

1.1.2.6.12.5.3.3.16.6.2.8.2.3.5.1.1 北京信远筑诚房地产开发有限公司

序号	出资人	出资额（万股/元）	出资比例（%）
1	北京信远置业有限公司	13,000.0000	100.0000
合计		13,000.0000	100.0000

1.1.2.6.12.5.3.3.16.6.2.8.2.3.5.1.1.1 北京信远置业有限公司

序号	出资人	出资额（万股/元）	出资比例（%）
1	北京信远地产股份有限公司	10,000.0000	100.0000
合计		10,000.0000	100.0000

1.1.2.6.12.5.3.3.16.6.2.8.2.3.5.1.1.1.1 北京信远地产股份有限公司

序号	出资人	出资额（万股/元）	出资比例（%）
1	泰山兴业投资集团有限公司	-	-
2	北京百克邦达商贸有限公司	-	-
3	北京雅士和信科贸有限公司	-	-
4	北京信远产业投资公司	-	-
5	北京中关村开发建设股份有限公司	-	-
合计		50,000.0000	100.0000

1.1.2.6.12.5.3.3.16.6.2.8.2.3.5.1.1.1.1.1 泰山兴业投资集团有限公司（无法查询）

1.1.2.6.12.5.3.3.16.6.2.8.2.3.5.1.1.1.2 北京百克邦达商贸有限公司(无法查询)

1.1.2.6.12.5.3.3.16.6.2.8.2.3.5.1.1.1.3 北京雅士和信科贸有限公司(无法查询)

1.1.2.6.12.5.3.3.16.6.2.8.2.3.5.1.1.1.4 北京信远产业投资公司

序号	出资人	出资额(万股/元)	出资比例(%)
1	林荣强	59,242.0000	98.7367
2	集体共有	758.0000	1.2633
合计		60,000.0000	100.0000

1.1.2.6.12.5.3.3.16.6.2.8.2.3.5.1.1.1.5 北京中关村开发建设股份有限公司

序号	出资人	出资额(万股/元)	出资比例(%)
1	大成投资发展有限公司	2,400.0000	8.0000
2	北京中关村科技发展股份有限公司	15,600.0000	52.0000
3	桂林市润达石油化工物资公司	2,400.0000	8.0000
4	北京驾利恒德房地产开发有限公司	3,600.0000	12.0000
5	泰山绿色产业有限责任公司	6,000.0000	20.0000
合计		40,000.0000	100.0000

1.1.2.6.12.5.3.3.16.6.2.8.2.3.5.1.1.1.5.1 大成投资发展有限公司

序号	出资人	出资额(万股/元)	出资比例(%)
1	中国国际企业合作公司	3,100.0000	31.0000
2	北京国城经济技术发展有限公司	3,000.0000	30.0000
3	成都物业投资总公司	2,000.0000	20.0000
4	天津凯莱塞商城有限责任公司	1,900.0000	19.0000
合计		10,000.0000	100.0000

1.1.2.6.12.5.3.3.16.6.2.8.2.3.5.1.1.1.5.1.1 中国国际企业合作公司

序号	出资人	出资额（万股/元）	出资比例（%）
1	中国诚通控股集团有限公司	1,800.0000	100.0000
合计		1,800.0000	100.0000

1.1.2.6.12.5.3.3.16.6.2.8.2.3.5.1.1.1.5.1.1.1 中国诚通控股集团有限公司

序号	出资人	出资额（万股/元）	出资比例（%）
1	国务院	1,130,000.0000	100.0000
合计		1,130,000.0000	100.0000

1.1.2.6.12.5.3.3.16.6.2.8.2.3.5.1.1.1.5.1.2 北京国城经济技术发展有限公司

序号	出资人	出资额（万股/元）	出资比例（%）
1	国城（北京）工程联合公司	440.0000	44.0000
2	北京枫叶能源科技有限公司	310.0000	31.0000
3	北京佑日新投资管理有限公司	250.0000	25.0000
合计		1,000.0000	100.0000

1.1.2.6.12.5.3.3.16.6.2.8.2.3.5.1.1.1.5.1.2.1 国城（北京）工程联合公司(吊销)

序号	出资人	出资额（万股/元）	出资比例（%）
1	中国国际企业合作公司	-	-
2	北京市城乡建设委员会	-	-
合计		1,000.0000	100.0000

1.1.2.6.12.5.3.3.16.6.2.8.2.3.5.1.1.1.5.1.2.1.1 中国国际企业合作公司

序号	出资人	出资额（万股/元）	出资比例（%）
1	中国诚通控股集团有限公司	1,800.0000	100.0000
合计		1,800.0000	100.0000

1.1.2.6.12.5.3.3.16.6.2.8.2.3.5.1.1.1.5.1.2.2 北京枫叶能源科技有限公司

序号	出资人	出资份额（万股/美元）	出资比例（%）
1	北京佑日新投资管理有限公司	15.0000	75.0000
2	许国宏	5.0000	25.0000
合计		20.0000	100.0000

1.1.2.6.12.5.3.3.16.6.2.8.2.3.5.1.1.1.5.1.2.2.1 北京佑日新投资管理有限公司

序号	出资人	出资额（万股/元）	出资比例（%）
1	曾金龙	400.0000	40.0000
2	莫 克	400.0000	40.0000
3	曹玉华	200.0000	20.0000
合计		1,000.0000	100.0000

1.1.2.6.12.5.3.3.16.6.2.8.2.3.5.1.1.1.5.1.3 成都物业投资总公司

序号	出资人	出资额（万股/元）	出资比例（%）
1	中国诚通东方资产经营管理有 限公司	1,000.0000	100.0000
合计		1,000.0000	100.0000

1.1.2.6.12.5.3.3.16.6.2.8.2.3.5.1.1.1.5.1.3.1 中国诚通东方资产经营管理有
限公司

序号	出资人	出资额（万股/元）	出资比例（%）
1	中国诚通控股集团有限公司	3,096.0000	100.0000
合计		3,096.0000	100.0000

1.1.2.6.12.5.3.3.16.6.2.8.2.3.5.1.1.1.5.1.4 天津凯莱塞商城有限责任公司

序号	出资人	出资额（万股/元）	出资比例（%）
1	比欧特国际工程开发有限责任 公司	1,200.0000	30.0000

2	天津新基业发展有限公司	900.0000	22.5000
3	北京凯莱塞商业发展有限责任公司	500.0000	12.5000
4	天津市红桥区建设开发总公司	480.0000	12.0000
5	南京新街口百货商店股份有限公司	440.0000	11.0000
6	新基业投资控股有限公司	320.0000	8.0000
7	孙明元	160.0000	4.0000
合计		4,000.0000	100.0000

1.1.2.6.12.5.3.3.16.6.2.8.2.3.5.1.1.1.5.1.4.1 比欧特国际工程开发有限责任公司

序号	出资人	出资额（万股/元）	出资比例（%）
1	新基业投资控股有限公司	2,700.0000	27.0000
2	海南兆扬置业有限公司	2,100.0000	21.0000
3	海南中颐信高科技投资有限公司	2,000.0000	20.0000
4	深圳市友邦投资发展有限公司	1,853.0000	18.5300
5	中国经济开发信托投资公司	1,217.0000	12.1700
6	北京长空租赁有限公司	130.0000	1.3000
合计		10,000.0000	100.0000

1.1.2.6.12.5.3.3.16.6.2.8.2.3.5.1.1.1.5.1.4.1.1 新基业投资控股有限公司（吊销）

1.1.2.6.12.5.3.3.16.6.2.8.2.3.5.1.1.1.5.1.4.1.2 海南兆扬置业有限公司

序号	出资人	出资额（万股/元）	出资比例（%）
1	海南中颐信高科技投资有限公司	600.0000	60.0000
2	胡贤兵	400.0000	40.0000
合计		1,000.0000	100.0000

1.1.2.6.12.5.3.3.16.6.2.8.2.3.5.1.1.1.5.1.4.1.2.1 海南中颐信高科技投资有限公司

序号	出资人	出资额（万股/元）	出资比例（%）
1	王 锋	2,000.0000	50.0000
2	袁 峻	1,000.0000	25.0000
3	北京尧舜禹信息技术发展有限责任公司	250.0000	6.2500
4	南新昌	96.0000	2.4000
5	霍长煜	96.0000	2.4000
6	敖凤桐	96.0000	2.4000
7	谢娜娜	96.0000	2.4000
8	刘长林	96.0000	2.4000
9	张春英	96.0000	2.4000
10	姜化成	96.0000	2.4000
11	宋厚军	78.0000	1.9500
合计		4,000.0000	100.0000

1.1.2.6.12.5.3.3.16.6.2.8.2.3.5.1.1.1.5.1.4.1.2.1.1 北京尧舜禹信息技术发展有限责任公司(吊销)

1.1.2.6.12.5.3.3.16.6.2.8.2.3.5.1.1.1.5.1.4.1.3 海南中颐信高科技投资有限公司

1.1.2.6.12.5.3.3.16.6.2.8.2.3.5.1.1.1.5.1.4.1.4 深圳市友邦投资发展有限公司

序号	出资人	出资额（万股/元）	出资比例（%）
1	北京隆嘉科诺投资咨询服务有 限公司	2,000.0000	80.0000
2	袁 峻	500.0000	20.0000
合计		2,500.0000	2500.0000

1.1.2.6.12.5.3.3.16.6.2.8.2.3.5.1.1.1.5.1.4.1.4.1 北京隆嘉科诺投资咨询服务有
限公司

序号	出资人	出资额（万股/元）	出资比例（%）
1	王志英	50.0000	50.0000
2	蒋成瑀	50.0000	50.0000
合计		100.0000	100.0000

1.1.2.6.12.5.3.3.16.6.2.8.2.3.5.1.1.1.5.1.4.1.5 中国经济开发信托投资公司

序号	出资人	出资额（万股/元）	出资比例（%）
1	财政部	107,585.0000	100.0000
合计		107,585.0000	100.0000

1.1.2.6.12.5.3.3.16.6.2.8.2.3.5.1.1.1.5.1.4.1.6 北京长空租赁有限公司（无法查
询）

1.1.2.6.12.5.3.3.16.6.2.8.2.3.5.1.1.1.5.1.4.2 天津新基业发展有限公司（吊销）

1.1.2.6.12.5.3.3.16.6.2.8.2.3.5.1.1.1.5.1.4.3 北京凯莱塞商业发展有限责任公
司（吊销）

1.1.2.6.12.5.3.3.16.6.2.8.2.3.5.1.1.1.5.1.4.4 天津市红桥区建设开发总公司

序号	出资人	出资额（万股/元）	出资比例（%）
1	红桥区建设委员会	5,007.0000	100.0000
合计		5,007.0000	100.0000

1.1.2.6.12.5.3.3.16.6.2.8.2.3.5.1.1.1.5.1.4.5 南京新街口百货商店股份有限公
司（上市公司）

1.1.2.6.12.5.3.3.16.6.2.8.2.3.5.1.1.1.5.1.4.6 新基业投资控股有限公司（吊销）

1.1.2.6.12.5.3.3.16.6.2.8.2.3.5.1.1.1.5.2 北京中关村科技发展股份有限公司
(无法查询)

1.1.2.6.12.5.3.3.16.6.2.8.2.3.5.1.1.1.5.3 桂林市润达石油化工物资公司（吊销）

1.1.2.6.12.5.3.3.16.6.2.8.2.3.5.1.1.1.5.4 北京驾利恒德房地产开发有限公司
(无法查询)

1.1.2.6.12.5.3.3.16.6.2.8.2.3.5.1.1.1.5.5 泰山绿色产业有限责任公司（无法查
询）

1.1.2.6.12.5.3.3.16.6.2.8.2.4 云南省配售电有限公司

序号	出资人	出资额（万股/元）	出资比例（%）
1	云南省能源投资集团有限公司	41,900.0000	83.8000
2	云天化集团有限责任公司	35,000.0000	7.0000
3	云南保山电力股份有限公司	25,000.0000	5.0000
4	云南冶金集团股份有限公司	15,000.0000	3.0000
5	云南锡业集团（控股）有限责任 公司	3,000.0000	0.6000
6	云南昆钢金融控股集团有限公 司	3,000.0000	0.6000
合计		500,000.0000	100.0000

1.1.2.6.12.5.3.3.16.6.2.8.2.4.1 云南省能源投资集团有限公司

序号	出资人	出资额（万股/元）	出资比例（%）
1	云南省投资控股集团有限公司	968,776.6636	83.0855
2	云天化集团有限责任公司	118,333.8593	10.1487

3	云南冶金集团股份有限公司	78,889.2395	6.7658
合计		1,165,999.7624	100.0000

1.1.2.6.12.5.3.3.16.6.2.8.2.4.1.1 云南省投资控股集团有限公司

序号	出资人	出资额（万股/元）	出资比例（%）
1	云南省人民政府国有资产监督管理委员会	2,013,800.0000	100.0000
合计		2,013,800.0000	100.0000

1.1.2.6.12.5.3.3.16.6.2.8.2.4.1.2 云天化集团有限责任公司

序号	出资人	出资额（万股/元）	出资比例（%）
1	云南省人民政府国有资产监督管理委员会	320,625.2843	77.8578
2	昆明和泽投资中心（有限合伙）	46,822.7425	11.3700
3	云南省能源投资集团有限公司	39,960.0000	9.7035
4	云南金润中浩投资中心（有限合伙）	4,400.6337	1.0686
合计		411,808.6605	100.0000

1.1.2.6.12.5.3.3.16.6.2.8.2.4.1.2.1 昆明和泽投资中心（有限合伙）

序号	出资人	出资额（万股/元）	出资比例（%）
1	华鑫国际信托有限公司	750,000.0000	74.9775
2	云南省国有资本运营有限公司	250,000.0000	24.9925
3	云南国经和泽股权投资基金管理有限公司	300.0000	0.0300
合计		1,000,300.0000	100.0000

1.1.2.6.12.5.3.3.16.6.2.8.2.4.1.2.1.1 华鑫国际信托有限公司

序号	出资人	出资额（万股/元）	出资比例（%）
----	-----	-----------	---------

1	中国华电集团有限公司	112,200.0000	51.0000
2	中国华电集团财务有限公司	107,800.0000	49.0000
合计		220,000.0000	100.0000

1.1.2.6.12.5.3.3.16.6.2.8.2.4.1.2.1.1.1 中国华电集团财务有限公司

序号	出资人	出资额（万股/元）	出资比例（%）
1	贵州乌江水电开发有限责任公司	24,730.0000	4.9460
2	杭州华电半山发电有限公司	7,658.9000	1.5318
3	福建棉花滩水电开发有限公司	12,365.0000	2.4730
4	华电国际电力股份有限公司	74,650.0000	14.9300
5	福建华电电力工程有限公司	12,365.0000	2.4730
6	中国华电集团有限公司	180,741.1000	36.1482
7	华电煤业集团有限公司	50,000.0000	10.0000
8	中国华电科工集团有限公司	19,785.0000	3.9570
9	中国华电集团资本控股有限公司	117,705.0000	23.5410
合计		500,000.0000	100.0000

1.1.2.6.12.5.3.3.16.6.2.8.2.4.1.2.1.1.1.1 贵州乌江水电开发有限责任公司

序号	出资人	出资额（万股/元）	出资比例（%）
1	中国华电集团有限公司	197,880.0000	51.0000
2	贵州产业投资（集团）有限责任公司	190,120.0000	49.0000
合计		388,000.0000	100.0000

1.1.2.6.12.5.3.3.16.6.2.8.2.4.1.2.1.1.1.1.1 贵州产业投资（集团）有限责任公司

序号	出资人	出资额（万股/元）	出资比例（%）
1	贵州省人民政府国有资产监督管理委员会	900,000.0000	100.0000

合计	900,000.0000	100.0000
----	--------------	----------

1.1.2.6.12.5.3.3.16.6.2.8.2.4.1.2.1.1.1.2 杭州华电半山发电有限公司

序号	出资人	出资额（万股/元）	出资比例（%）
1	华电国际电力股份有限公司	78,101.4082	64.0000
2	浙江浙能电力股份有限公司	43,932.0296	36.0000
合计		122,033.4378	100.0000

1.1.2.6.12.5.3.3.16.6.2.8.2.4.1.2.1.1.1.2.1 浙江浙能电力股份有限公司（上市公司）

1.1.2.6.12.5.3.3.16.6.2.8.2.4.1.2.1.1.1.2.2 华电国际电力股份有限公司（上市公司）

1.1.2.6.12.5.3.3.16.6.2.8.2.4.1.2.1.1.1.3 福建棉花滩水电开发有限公司

序号	出资人	出资额（万股/元）	出资比例（%）
1	华电福新能源股份有限公司	48,000.0000	60.0000
2	福建省投资开发集团有限责任公司	17,600.0000	22.0000
3	福建省龙岩市水电开发有限公司	14,400.0000	18.0000
合计		80,000.0000	100.0000

1.1.2.6.12.5.3.3.16.6.2.8.2.4.1.2.1.1.1.3.1 华电福新能源股份有限公司（上市公司）

1.1.2.6.12.5.3.3.16.6.2.8.2.4.1.2.1.1.1.3.2 福建省投资开发集团有限责任公司

序号	出资人	出资额（万股/元）	出资比例（%）
1	福建省人民政府国有资产监督	1,000,000.0000	100.0000

	管理委员会		
合计		1,000,000.0000	100.0000

1.1.2.6.12.5.3.3.16.6.2.8.2.4.1.2.1.1.1.3.3 福建省龙岩市水电开发有限公司

序号	出资人	出资额（万股/元）	出资比例（%）
1	龙岩工贸发展集团有限公司	555.5500	55.5550
2	福建海峡客家投资发展集团有限公司	277.7800	27.7780
3	闽西兴杭国有资产投资经营有限公司	166.6700	16.6670
合计		1,000.0000	100.0000

1.1.2.6.12.5.3.3.16.6.2.8.2.4.1.2.1.1.1.3.3.1 龙岩工贸发展集团有限公司

序号	出资人	出资额（万股/元）	出资比例（%）
1	福建省龙岩市人民政府国有资产监督管理委员会	5,000.0000	100.0000
合计		5,000.0000	100.0000

1.1.2.6.12.5.3.3.16.6.2.8.2.4.1.2.1.1.1.3.3.2 福建海峡客家投资发展集团有限公司

序号	出资人	出资额（万股/元）	出资比例（%）
1	龙岩市永定区财政局	-	-
2	国开发展基金有限公司	-	-
合计		113,832.8000	100.0000

1.1.2.6.12.5.3.3.16.6.2.8.2.4.1.2.1.1.1.3.3.3 闽西兴杭国有资产投资经营有限公司

序号	出资人	出资额（万股/元）	出资比例（%）
----	-----	-----------	---------

1	上杭县财政局	36,800.0000	100.0000
合计		36,800.0000	100.0000

1.1.2.6.12.5.3.3.16.6.2.8.2.4.1.2.1.1.1.4 华电国际电力股份有限公司（上市公司）

1.1.2.6.12.5.3.3.16.6.2.8.2.4.1.2.1.1.1.5 福建华电电力工程有限公司

序号	出资人	出资额（万股/元）	出资比例（%）
1	华电福新能源股份有限公司	42,399.4033	100.0000
合计		42,399.4033	100.0000

1.1.2.6.12.5.3.3.16.6.2.8.2.4.1.2.1.1.1.6 中国华电集团有限公司

1.1.2.6.12.5.3.3.16.6.2.8.2.4.1.2.1.1.1.7 华电煤业集团有限公司

序号	出资人	出资额（万股/元）	出资比例（%）
1	中国华电集团有限公司	201,260.3914	55.0321
2	华电国际电力股份有限公司	43,242.0000	11.8240
3	上海世富海华股权投资有限公司	36,571.4286	10.0000
4	贵州乌江水电开发有限责任公司	17,678.5714	4.8340
5	辽宁华电铁岭发电有限公司	14,508.2143	3.9671
6	华电福新能源股份有限公司	14,508.2143	3.9671
7	华电能源股份有限公司	8,615.3571	2.3558
8	陕西华电蒲城发电有限责任公司	5,798.5714	1.5855
9	河北华电石家庄热电有限公司	3,280.0000	0.8969
10	江苏华电扬州发电有限公司	966.4286	0.2643
11	华电湖北发电有限公司	966.4286	0.2643
合计		365,714.2857	100.0000

1.1.2.6.12.5.3.3.16.6.2.8.2.4.1.2.1.1.1.7.1 中国华电集团有限公司

1.1.2.6.12.5.3.3.16.6.2.8.2.4.1.2.1.1.1.7.2 华电国际电力股份有限公司

1.1.2.6.12.5.3.3.16.6.2.8.2.4.1.2.1.1.1.7.3 上海世富海华股权投资有限公司

序号	出资人	出资额（万股/元）	出资比例（%）
1	天津航鑫投资合伙企业（有限合伙）	173,000.0000	98.8571
2	上海世富资产管理有限公司	2,000.0000	1.1429
合计		175,000.0000	100.0000

1.1.2.6.12.5.3.3.16.6.2.8.2.4.1.2.1.1.1.7.3.1 天津航鑫投资合伙企业（有限合伙）

序号	出资人	出资额（万股/元）	出资比例（%）
1	华鑫国际信托有限公司	170,000.0000	98.2659
2	天津燕山投资管理有限公司	1,000.0000	0.5780
3	海航资本集团有限公司	2,000.0000	1.1561
合计		200,000.0000	100.0000

1.1.2.6.12.5.3.3.16.6.2.8.2.4.1.2.1.1.1.7.3.1.1 天津燕山投资管理有限公司

序号	出资人	出资额（万股/元）	出资比例（%）
1	海航资本集团有限公司	9,000.0000	90.0000
2	天津保税区投资有限公司	1,000.0000	10.0000
合计		10,000.0000	100.0000

1.1.2.6.12.5.3.3.16.6.2.8.2.4.1.2.1.1.1.7.3.1.1.1 海航资本集团有限公司

序号	出资人	出资额（万股/元）	出资比例（%）
1	海航集团有限公司	2,948,035.0000	88.0527

2	珠海东方嘉泽投资管理中心 (有限合伙)	400,000.0000	11.9473
合计		3,348,035.0000	100.0000

1.1.2.6.12.5.3.3.16.6.2.8.2.4.1.2.1.1.1.7.3.1.1.1.1 海航集团有限公司

序号	出资人	出资额(万股/元)	出资比例(%)
1	海南交管控股有限公司	4,200,000.0000	70.0000
2	洋浦建运投资有限公司	1,800,000.0000	30.0000
合计		6,000,000.0000	100.0000

1.1.2.6.12.5.3.3.16.6.2.8.2.4.1.2.1.1.1.7.3.1.1.1.1.1 海南交管控股有限公司

序号	出资人	出资额(万股/元)	出资比例(%)
1	盛唐发展(洋浦)有限公司	2,500.0000	50.0000
2	洋浦恒升创业有限公司	1,250.0000	25.0000
3	洋浦中新航空实业有限公司	910.7150	18.2143
4	海南炘华鼎贸易有限公司	339.2850	6.7857
合计		5,000.0000	100.0000

1.1.2.6.12.5.3.3.16.6.2.8.2.4.1.2.1.1.1.7.3.1.1.1.1.1.1 盛唐发展(洋浦)有限公司

序号	出资人	出资份额(万股/美元)	出资比例(%)
1	海南省慈航公益基金会	520.0000	65.0000
2	TANG DYNSTY DEVELOPMENT COMPANY LIMITED	280.0000	35.0000
合计		800.0000	100.0000

1.1.2.6.12.5.3.3.16.6.2.8.2.4.1.2.1.1.1.7.3.1.1.1.1.1.2 洋浦恒升创业有限公司

序号	出资人	出资份额(万股/美元)	出资比例(%)
1	千江源投资有限公司	380.0000	100.0000

合计	380.0000	100.0000
----	----------	----------

1.1.2.6.12.5.3.3.16.6.2.8.2.4.1.2.1.1.1.7.3.1.1.1.1.2.1 千江源投资有限公司
(香港公司)

1.1.2.6.12.5.3.3.16.6.2.8.2.4.1.2.1.1.1.7.3.1.1.1.1.3 洋浦中新航空实业有限公司

序号	出资人	出资额(万股/元)	出资比例(%)
1	陈 峰	1,071.8206	35.0500
2	王 健	1,071.8206	35.0500
3	陈文理	282.2512	9.2300
4	李 箐	210.6945	6.8900
5	谭向东	210.6945	6.8900
6	李先华	210.6945	6.8900
合计		3,057.9759	100.0000

1.1.2.6.12.5.3.3.16.6.2.8.2.4.1.2.1.1.1.7.3.1.1.1.1.4 海南焱华鼎贸易有限公司

序号	出资人	出资额(万股/元)	出资比例(%)
1	逯 鹰	300.0000	30.0000
2	张 岭	300.0000	30.0000
3	童 甫	100.0000	10.0000
4	汤 亮	100.0000	10.0000
5	辛 笛	100.0000	10.0000
6	黄琪琚	100.0000	10.0000
合计		1,000.0000	100.0000

1.1.2.6.12.5.3.3.16.6.2.8.2.4.1.2.1.1.1.7.3.1.1.1.2 洋浦建运投资有限公司

序号	出资人	出资额(万股/元)	出资比例(%)
1	王 健	3,505.0000	35.0500

2	陈 峰	3,505.0000	35.0500
3	陈文理	923.0000	9.2300
4	谭向东	689.0000	6.8900
5	李 箐	689.0000	6.8900
6	李先华	689.0000	6.8900
合计		10,000.0000	100.0000

1.1.2.6.12.5.3.3.16.6.2.8.2.4.1.2.1.1.1.7.3.1.1.1.2 珠海东方嘉泽投资管理中心

(有限合伙)

序号	出资人	出资额 (万股/元)	出资比例 (%)
1	深圳前海东方创业金融控股有限公司	300,000.0000	74.9981
2	海航集团有限公司	100,000.0000	24.9994
3	深圳东方藏山资产管理有限公司	5.0000	0.0012
4	深圳海航融创基金管理有限公司	5.0000	0.0012
合计		400,010.0000	100.0000

1.1.2.6.12.5.3.3.16.6.2.8.2.4.1.2.1.1.1.7.3.1.1.1.2.1 深圳前海东方创业金融控

股有限公司

序号	出资人	出资额 (万股/元)	出资比例 (%)
1	深圳东方创业投资有限公司	1,000.0000	100.0000
合计		1,000.0000	100.0000

1.1.2.6.12.5.3.3.16.6.2.8.2.4.1.2.1.1.1.7.3.1.1.1.2.1.1 深圳东方创业投资有限公

司

序号	出资人	出资额 (万股/元)	出资比例 (%)
----	-----	------------	----------

1	东方资产管理（中国）有限公司	3,000.0000	100.0000
合计		3,000.0000	100.0000

1.1.2.6.12.5.3.3.16.6.2.8.2.4.1.2.1.1.1.7.3.1.1.1.2.1.1.1 东方资产管理（中国）有限公司

序号	出资人	出资份额（万股/美元）	出资比例（%）
1	中国东方资产管理（国际）控股有限公司	800.0000	100.0000
合计		800.0000	100.0000

1.1.2.6.12.5.3.3.16.6.2.8.2.4.1.2.1.1.1.7.3.1.1.1.2.1.1.1.1 中国东方资产管理（国际）控股有限公司（香港公司）

1.1.2.6.12.5.3.3.16.6.2.8.2.4.1.2.1.1.1.7.3.1.1.1.2.2 海航集团有限公司

1.1.2.6.12.5.3.3.16.6.2.8.2.4.1.2.1.1.1.7.3.1.1.1.2.3 深圳东方藏山资产管理有限公司

序号	出资人	出资额（万股/元）	出资比例（%）
1	深圳前海东方创业金融控股有限公司	8,000.0000	40.0000
2	北京梧桐藏山投资管理中心（有限合伙）	6,020.0000	30.1000
3	阳光资产管理股份有限公司	5,980.0000	29.9000
合计		20,000.0000	100.0000

1.1.2.6.12.5.3.3.16.6.2.8.2.4.1.2.1.1.1.7.3.1.1.1.2.3.1 北京梧桐藏山投资管理中心（有限合伙）

序号	出资人	出资额 (万股/元)	出资比例 (%)
1	吴 涛	594.0000	99.0000
2	北京藏山资本投资有限公司	6.0000	1.0000
合计		600.0000	100.0000

1.1.2.6.12.5.3.3.16.6.2.8.2.4.1.2.1.1.1.7.3.1.1.1.2.3.1.1 北京藏山资本投资有限公司

序号	出资人	出资额 (万股/元)	出资比例 (%)
1	西藏藏信投资有限公司	1,000.0000	100.0000
合计		1,000.0000	100.0000

1.1.2.6.12.5.3.3.16.6.2.8.2.4.1.2.1.1.1.7.3.1.1.1.2.3.1.1.1 西藏藏信投资有限公司

序号	出资人	出资额 (万股/元)	出资比例 (%)
1	西藏信托有限公司	1,000.0000	100.0000
合计		1,000.0000	100.0000

1.1.2.6.12.5.3.3.16.6.2.8.2.4.1.2.1.1.1.7.3.1.1.1.2.3.1.1.1.1 西藏信托有限公司

序号	出资人	出资额 (万股/元)	出资比例 (%)
1	自治区财政厅	80,000.0000	80.0000
2	西藏自治区投资有限公司	20,000.0000	20.0000
合计		100,000.0000	100.0000

1.1.2.6.12.5.3.3.16.6.2.8.2.4.1.2.1.1.1.7.3.1.1.1.2.3.1.1.1.1.1 西藏自治区投资有限公司

序号	出资人	出资额 (万股/元)	出资比例 (%)
1	西藏自治区财政厅	300,000.0000	100.0000
合计		300,000.0000	100.0000

1.1.2.6.12.5.3.3.16.6.2.8.2.4.1.2.1.1.1.7.3.1.1.1.2.3.2 阳光资产管理股份有限公司

序号	出资人	出资额（万股/元）	出资比例（%）
1	阳光人寿保险股份有限公司	4,500.0000	36.0000
2	阳光财产保险股份有限公司	3,000.0000	24.0000
3	北京瀚隆天诚投资有限公司	2,500.0000	20.0000
4	阳光保险集团股份有限公司	2,500.0000	20.0000
合计		12,500.0000	100.0000

1.1.2.6.12.5.3.3.16.6.2.8.2.4.1.2.1.1.1.7.3.1.1.1.2.3.2.1 阳光人寿保险股份有限公司

序号	出资人	出资额（万股/元）	出资比例（%）
1	阳光保险集团股份有限公司	1,834,247.8872	99.9999
2	北京易方达贸易发展有限公司	-	-
3	深圳市霖峰投资控股有限公司	-	-
4	其它	2.1128	0.0001
合计		1,834,250.0000	100.0000

1.1.2.6.12.5.3.3.16.6.2.8.2.4.1.2.1.1.1.7.3.1.1.1.2.3.2.1.1 阳光保险集团股份有限公司

序号	出资人	出资额（万股/元）	出资比例（%）
1	深圳市星河房地产开发有限公司	-	-
2	深圳市神州通投资集团有限公司	-	-
3	深圳中洲集团有限公司	-	-
4	深圳市霖峰投资控股有限公司	-	-

5	厦门宏州股权投资有限责任公司	-	-
6	东莞市方中集团有限公司	-	-
7	广州市海印投资有限公司	-	-
8	广西远辰投资集团有限公司	-	-
9	中国铝业集团有限公司	-	-
10	乌鲁木齐兆均创富股权投资 有限公司	-	-
11	福建省莆田市华伦企业有限 公司	-	-
12	苏州工业园区资产管理有限 公司	-	-
13	中国石油化工集团公司	-	-
14	海勤资产管理有限公司	-	-
15	厦门旭晨股权投资有限责任 公司	-	-
16	江苏新恒通投资集团有限公 司	-	-
17	北京瀚隆天诚投资有限公司	-	-
18	珠海美临圣观科技发展有限 公司	-	-
19	杭州富邦投资有限公司	-	-
20	广东中颐投资集团有限公司	-	-
21	北京九鼎房地产开发有限责 任公司	-	-
22	新湖控股有限公司	-	-
23	上海健特生命科技有限公司	-	-
24	山东五征集团有限公司	-	-
25	福建达利食品集团有限公司	-	-
26	北京兴安金泰物业管理有限 公司	-	-

27	中国南方航空集团有限公司	-	-
28	中国外运长航集团有限公司	-	-
29	七匹狼控股集团股份有限公司	-	-
30	北京三钰阳光科技有限公司	-	-
31	上海远达软件有限公司	-	-
32	北京泰合方园投资有限公司	-	-
33	北京正信尚衡投资管理有限公司	-	-
34	广东电力发展股份有限公司	-	-
合计		1,035,137.0000	100.0000

1.1.2.6.12.5.3.3.16.6.2.8.2.4.1.2.1.1.1.7.3.1.1.1.2.3.2.1.1.1 深圳市星河房地产开发有限公司

序号	出资人	出资额（万股/元）	出资比例（%）
1	星河控股集团有限公司	170,000.0000	85.0000
2	深圳市星河投资有限公司	25,000.0000	12.5000
3	黄楚龙	4,000.0000	2.0000
4	黄德安	1,000.0000	0.5000
合计		200,000.0000	100.0000

1.1.2.6.12.5.3.3.16.6.2.8.2.4.1.2.1.1.1.7.3.1.1.1.2.3.2.1.1.1.1 星河控股集团有限公司

序号	出资人	出资额（万股/元）	出资比例（%）
1	深圳市星河投资有限公司	114,000.0000	95.0000
2	黄楚龙	6,000.0000	5.0000
合计		120,000.0000	100.0000

1.1.2.6.12.5.3.3.16.6.2.8.2.4.1.2.1.1.1.7.3.1.1.1.2.3.2.1.1.1.1.1 深圳市星河投

资有限公司

序号	出资人	出资额（万股/元）	出资比例（%）
1	黄楚龙	1,000.0000	100.0000
合计		1,000.0000	100.0000

1.1.2.6.12.5.3.3.16.6.2.8.2.4.1.2.1.1.1.7.3.1.1.1.2.3.2.1.1.1.2 深圳市星河投资有限公司

1.1.2.6.12.5.3.3.16.6.2.8.2.4.1.2.1.1.1.7.3.1.1.1.2.3.2.1.1.2 深圳市神州通投资集团有限公司

序号	出资人	出资额（万股/元）	出资比例（%）
1	深圳市华夏风投资有限公司	13,300.0000	66.5000
2	深圳市音之帆实业有限公司	5,700.0000	28.5000
3	深圳市览众实业有限公司	1,000.0000	5.0000
合计		20,000.0000	100.0000

1.1.2.6.12.5.3.3.16.6.2.8.2.4.1.2.1.1.1.7.3.1.1.1.2.3.2.1.1.2.1 深圳市华夏风投资有限公司

序号	出资人	出资额（万股/元）	出资比例（%）
1	黄绍武	1,197.0000	90.0000
2	南昌万通置业投资有限公司	133.0000	10.0000
合计		1,330.0000	100.0000

1.1.2.6.12.5.3.3.16.6.2.8.2.4.1.2.1.1.1.7.3.1.1.1.2.3.2.1.1.2.1.1 南昌万通置业投资有限公司

序号	出资人	出资额（万股/元）	出资比例（%）
1	黄绍武	196.0000	98.0000

2	黄永成	4.0000	2.0000
合计		200.0000	100.0000

1.1.2.6.12.5.3.3.16.6.2.8.2.4.1.2.1.1.1.7.3.1.1.1.2.3.2.1.1.2.2 深圳市音之帆实业有限公司

序号	出资人	出资额（万股/元）	出资比例（%）
1	张小明	513.0000	90.0000
2	韩 明	57.0000	10.0000
合计		570.0000	100.0000

1.1.2.6.12.5.3.3.16.6.2.8.2.4.1.2.1.1.1.7.3.1.1.1.2.3.2.1.1.2.3 深圳市览众实业有限公司

序号	出资人	出资额（万股/元）	出资比例（%）
1	深圳市华鼎投资有限公司	100.0000	100.0000
合计		100.0000	100.0000

1.1.2.6.12.5.3.3.16.6.2.8.2.4.1.2.1.1.1.7.3.1.1.1.2.3.2.1.1.3 深圳中洲集团有限公司

序号	出资人	出资额（万股/元）	出资比例（%）
1	DYNAMIC SUNRISE LIMITED	19,250.0000	96.2500
2	深圳市振洲实业有限公司	750.0000	3.7500
合计		20,000.0000	100.0000

1.1.2.6.12.5.3.3.16.6.2.8.2.4.1.2.1.1.1.7.3.1.1.1.2.3.2.1.1.3.1 DYNAMIC SUNRISE LIMITED（境外法人）

1.1.2.6.12.5.3.3.16.6.2.8.2.4.1.2.1.1.1.7.3.1.1.1.2.3.2.1.1.3.2 深圳市振洲实业有限公司

序号	出资人	出资额（万股/元）	出资比例（%）
1	陈昌明	2,700.0000	90.0000
2	黄邦纯	300.0000	10.0000
合计		3,000.0000	100.0000

1.1.2.6.12.5.3.3.16.6.2.8.2.4.1.2.1.1.1.7.3.1.1.1.2.3.2.1.1.4 深圳市霖峰投资控股有限公司

序号	出资人	出资额（万股/元）	出资比例（%）
1	王秀娥	2,700.0000	90.0000
2	江 雄	300.0000	10.0000
合计		3,000.0000	100.0000

1.1.2.6.12.5.3.3.16.6.2.8.2.4.1.2.1.1.1.7.3.1.1.1.2.3.2.1.1.5 厦门宏州股权投资有限责任公司

序号	出资人	出资额（万股/元）	出资比例（%）
1	福建省锦利投资管理有限公司	1,500.0000	9.3750
2	厦门正鸿昌投资有限责任公司	500.0000	3.1250
3	泉州崇虹商贸有限公司	800.0000	5.0000
4	晋江市明鸿服饰科技有限公司	500.0000	3.1250
5	晋江市爱天奴服饰有限公司	750.0000	4.6875
6	晋江建利投资有限公司	700.0000	4.3750
7	美典（福建）投资有限公司	3,400.0000	21.2500
8	施双双	160.0000	1.0000
9	石狮俊盛投资有限公司	600.0000	3.7500
10	戚春霞	1,000.0000	6.2500
11	创艺（福建）纺织科技有限公司	480.0000	3.0000
12	彬伊奴（中国）有限公司	500.0000	3.1250
13	晋江市恒隆建材有限公司	3,470.0000	21.6875
14	泉州狼道商贸有限公司	480.0000	3.0000

15	北京润华白金国际传媒广告有限公司	1,000.0000	6.2500
16	厦门骏煌投资有限公司	160.0000	1.0000
合计		16,000.0000	100.0000

1.1.2.6.12.5.3.3.16.6.2.8.2.4.1.2.1.1.1.7.3.1.1.1.2.3.2.1.1.5.1 福建省锦利投资管理有限公司

序号	出资人	出资额（万股/元）	出资比例（%）
1	洪文作	1,000.0000	100.0000
合计		1,000.0000	100.0000

1.1.2.6.12.5.3.3.16.6.2.8.2.4.1.2.1.1.1.7.3.1.1.1.2.3.2.1.1.5.2 厦门正鸿昌投资有限责任公司

序号	出资人	出资额（万股/元）	出资比例（%）
1	黄正河	1,163.6500	85.0000
2	黄莉莹	205.3500	15.0000
合计		1,369.0000	100.0000

1.1.2.6.12.5.3.3.16.6.2.8.2.4.1.2.1.1.1.7.3.1.1.1.2.3.2.1.1.5.3 泉州崇虹商贸有限公司

序号	出资人	出资额（万股/元）	出资比例（%）
1	陈虹	235.0000	50.0000
2	谢玉芳	141.0000	30.0000
3	黄麒颖	94.0000	20.0000
合计		470.0000	100.0000

1.1.2.6.12.5.3.3.16.6.2.8.2.4.1.2.1.1.1.7.3.1.1.1.2.3.2.1.1.5.4 晋江市明鸿服饰科技有限公司

序号	出资人	出资额（万股/元）	出资比例（%）
1	陈建国	711.1104	80.0000
2	许少莉	177.7776	20.0000
合计		888.8880	100.0000

1.1.2.6.12.5.3.3.16.6.2.8.2.4.1.2.1.1.1.7.3.1.1.1.2.3.2.1.1.5.5 晋江市爱天奴服饰有限公司

序号	出资人	出资额（万股/元）	出资比例（%）
1	曾少迎	280.0000	40.0000
2	柯翠屏	210.0000	30.0000
3	曾文煌	210.0000	30.0000
合计		700.0000	100.0000

1.1.2.6.12.5.3.3.16.6.2.8.2.4.1.2.1.1.1.7.3.1.1.1.2.3.2.1.1.5.6 晋江建利投资有限公司

序号	出资人	出资额（万股/元）	出资比例（%）
1	蔡建楚	190.0000	95.0000
2	蔡燕燕	10.0000	5.0000
合计		200.0000	100.0000

1.1.2.6.12.5.3.3.16.6.2.8.2.4.1.2.1.1.1.7.3.1.1.1.2.3.2.1.1.5.7 美典（福建）投资有限公司

序号	出资人	出资额（万股/元）	出资比例（%）
1	陈健全	1,500.0000	50.0000
2	泉州市创硕贸易有限责任公司	1,500.0000	50.0000
合计		3,000.0000	100.0000

1.1.2.6.12.5.3.3.16.6.2.8.2.4.1.2.1.1.1.7.3.1.1.1.2.3.2.1.1.5.7.1 泉州市创硕贸易

有限责任公司

序号	出资人	出资额（万股/元）	出资比例（%）
1	施永周	100.0000	100.0000
合计		100.0000	100.0000

1.1.2.6.12.5.3.3.16.6.2.8.2.4.1.2.1.1.1.7.3.1.1.1.2.3.2.1.1.5.8 石狮俊盛投资有限公司

序号	出资人	出资额（万股/元）	出资比例（%）
1	蔡俊清	100.0000	100.0000
合计		100.0000	100.0000

1.1.2.6.12.5.3.3.16.6.2.8.2.4.1.2.1.1.1.7.3.1.1.1.2.3.2.1.1.5.9 创艺（福建）纺织科技有限公司

序号	出资人	出资额（万股/元）	出资比例（%）
1	洪时文	1,500.0000	100.0000
合计		1,500.0000	100.0000

1.1.2.6.12.5.3.3.16.6.2.8.2.4.1.2.1.1.1.7.3.1.1.1.2.3.2.1.1.5.10 彬伊奴（中国）有限公司

序号	出资人	出资额（万股/元）	出资比例（%）
1	彬伊奴贸易（香港）公司	8,100.0000 港币	100.0000
合计		8,100.0000 港币	100.0000

1.1.2.6.12.5.3.3.16.6.2.8.2.4.1.2.1.1.1.7.3.1.1.1.2.3.2.1.1.5.11 晋江市恒隆建材有限公司

序号	出资人	出资额（万股/元）	出资比例（%）
----	-----	-----------	---------

1	曾佳溢	3,420.0000	95.0000
2	吴建昌	180.0000	5.0000
合计		3,600.0000	100.0000

1.1.2.6.12.5.3.3.16.6.2.8.2.4.1.2.1.1.1.7.3.1.1.1.2.3.2.1.1.5.12 泉州狼道商贸有限公司

序号	出资人	出资额（万股/元）	出资比例（%）
1	吴建昌	500.0000	50.0000
2	董玉雄	500.0000	50.0000
合计		1,000.0000	100.0000

1.1.2.6.12.5.3.3.16.6.2.8.2.4.1.2.1.1.1.7.3.1.1.1.2.3.2.1.1.5.13 北京润华白金国际传媒广告有限公司

序号	出资人	出资额（万股/元）	出资比例（%）
1	陈 宁	500.0000	50.0000
2	王志坚	500.0000	50.0000
合计		1,000.0000	100.0000

1.1.2.6.12.5.3.3.16.6.2.8.2.4.1.2.1.1.1.7.3.1.1.1.2.3.2.1.1.5.14 厦门骏煌投资有限公司

序号	出资人	出资额（万股/元）	出资比例（%）
1	施双喜	700.0000	70.0000
2	洪炳煌	300.0000	30.0000
合计		1,000.0000	100.0000

1.1.2.6.12.5.3.3.16.6.2.8.2.4.1.2.1.1.1.7.3.1.1.1.2.3.2.1.1.6 东莞市方中集团有限公司

序号	出资人	出资额（万股/元）	出资比例（%）
1	郭伟若	7,249.0000	72.4900
2	黎志其	800.0000	8.0000
3	骆柏谦	500.0000	5.0000
4	刘丽云	500.0000	5.0000
5	黎贺明	161.0000	1.6100
6	李亚明	150.0000	1.5000
7	郭达权	150.0000	1.5000
8	刘厚坚	100.0000	1.0000
9	郭葆真	100.0000	1.0000
10	郭 硕	100.0000	1.0000
11	谢红安	90.0000	0.9000
12	郭稚真	50.0000	0.5000
13	郭宇斌	50.0000	0.5000
合计		10,000.0000	100.0000

1.1.2.6.12.5.3.3.16.6.2.8.2.4.1.2.1.1.1.7.3.1.1.1.2.3.2.1.1.7 广州市海印投资有限公司

序号	出资人	出资额（万股/元）	出资比例（%）
1	广州恒旺投资中心（有限合伙）	752.8000	75.2800
2	广州海印实业集团有限公司	247.2000	24.7200
合计		1,000.0000	100.0000

1.1.2.6.12.5.3.3.16.6.2.8.2.4.1.2.1.1.1.7.3.1.1.1.2.3.2.1.1.7.1 广州恒旺投资中心（有限合伙）

序号	出资人	出资额（万股/元）	出资比例（%）
1	丘育华	3,500.8600	29.7025
2	马 聪	1,897.6100	16.1000
3	王奕元	751.5300	6.3762

4	梁锦明	626.2800	5.3136
5	陈 显	469.7000	3.9851
6	彭 涛	469.7000	3.9851
7	杨学云	469.7000	3.9851
8	陈嫦娥	313.1300	2.6567
9	李云荷	313.1300	2.6567
10	邓通威	313.1300	2.6567
11	彭雪甜	313.1300	2.6567
12	陈鸿填	313.1300	2.6567
13	张东吟	313.1300	2.6567
14	周燕萍	156.5700	1.3284
15	陈文玲	156.5700	1.3284
16	林 立	156.5700	1.3284
17	骆毅刚	156.5700	1.3284
18	叶颖青	156.5700	1.3284
19	庄 歌	125.2600	1.0627
20	林秀梅	125.2600	1.0627
21	雷 电	125.2500	1.0627
22	胡俊君	93.9400	0.7970
23	苏 菁	93.9400	0.7970
24	梁嘉恒	78.2900	0.6642
25	周 苓	62.6200	0.5313
26	陈伟光	62.6200	0.5313
27	廖宝华	62.6200	0.5313
28	王旭曦	62.6200	0.5313
29	朱启瑞	46.9700	0.3985
30	广州心平气和资产管理有限公司	0.0001	0.0000
合计		11,786.4001	100.0000

1.1.2.6.12.5.3.3.16.6.2.8.2.4.1.2.1.1.1.7.3.1.1.1.2.3.2.1.1.7.1.1 广州心平气和资

产管理有限公司

序号	出资人	出资额（万股/元）	出资比例（%）
1	丘育华	0.7500	75.0000
2	马 聪	0.2500	25.0000
合计		1.0000	100.0000

1.1.2.6.12.5.3.3.16.6.2.8.2.4.1.2.1.1.1.7.3.1.1.1.2.3.2.1.1.7.2 广州海印实业集团
有限公司

序号	出资人	出资额（万股/元）	出资比例（%）
1	邵建明	6,500.0000	65.0000
2	邵建佳	2,000.0000	20.0000
3	邵建聪	1,500.0000	15.0000
合计		10,000.0000	100.0000

1.1.2.6.12.5.3.3.16.6.2.8.2.4.1.2.1.1.1.7.3.1.1.1.2.3.2.1.1.8 广西远辰投资集团
有限公司

序号	出资人	出资额（万股/元）	出资比例（%）
1	刘金华	3,583.0000	69.1298
2	吕 焯	1,600.0000	30.8702
合计		5,183.0000	100.0000

1.1.2.6.12.5.3.3.16.6.2.8.2.4.1.2.1.1.1.7.3.1.1.1.2.3.2.1.1.9 中国铝业集团有限
公司

序号	出资人	出资额（万股/元）	出资比例（%）
1	国务院国有资产监督管理委员会	2,520,000.0000	100.0000
合计		2,520,000.0000	100.0000

1.1.2.6.12.5.3.3.16.6.2.8.2.4.1.2.1.1.1.7.3.1.1.1.2.3.2.1.1.10 乌鲁木齐兆均创富
股权投资有限公司

序号	出资人	出资额（万股/元）	出资比例（%）
1	北京赛富祥睿投资中心（有限合伙）	94,470.8080	92.0684
2	天津水晶石股权投资基金合伙企业（有限合伙）	6,745.2400	6.5737
3	水晶球（北京）投资顾问有限公司	1,363.3560	1.3287
4	赵 钧	27.0000	0.0263
5	谢学军	3.0000	0.0029
合计		102,609.4040	100.0000

1.1.2.6.12.5.3.3.16.6.2.8.2.4.1.2.1.1.1.7.3.1.1.1.2.3.2.1.1.10.1 北京赛富祥睿投
资中心（有限合伙）

序号	出资人	出资额（万股/元）	出资比例（%）
1	天津赛富复合股权投资中心（有限合伙）	51,480.0000	34.3200
2	北京赛富弘元投资中心（有限合伙）	378,00.0000	25.2000
3	北京赛富创元投资中心（有限合伙）	35,805.0000	23.8700
4	天津赛富汉元股权投资合伙企业（有限合伙）	23,925.0000	15.9500
5	天津赛富盛元投资管理中心（有限合伙）	990.0000	0.6600
合计		150,000.0000	100.0000

1.1.2.6.12.5.3.3.16.6.2.8.2.4.1.2.1.1.1.7.3.1.1.1.2.3.2.1.1.10.1.1 天津赛富复合

股权投资中心（有限合伙）

序号	出资人	出资额（万股/元）	出资比例（%）
1	浙江钱塘航空实业集团有限公司	2,000.0000	2.7541
2	上海歌斐惟勤股权投资中心（有限合伙）	1,500.0000	2.0656
3	海融资本管理有限公司	1,300.0000	1.7902
4	温州市立邦实业发展有限公司	1,200.0000	1.6525
5	天津赛富盛元投资管理中心（有限合伙）	719.0000	0.9901
6	戚 远	3,500.0000	4.8197
7	严世平	3,000.0000	4.1312
8	叶中杰	2,300.0000	3.1672
9	陆金龙	2,000.0000	2.7541
10	何亚民	2,000.0000	2.7541
11	张万义	2,000.0000	2.7541
12	江 笑	1,700.0000	2.3410
13	胡朝晖	1,600.0000	2.2033
14	茅洁文	1,600.0000	2.2033
15	林 岗	1,500.0000	2.0656
16	吴树填	1,500.0000	2.0656
17	丁 茂	1,500.0000	2.0656
18	胡 纓	1,500.0000	2.0656
19	陈洪湖	1,500.0000	2.0656
20	刘曙峰	1,500.0000	2.0656
21	徐志强	1,500.0000	2.0656
22	谭明矿	1,500.0000	2.0656
23	符冠华	1,500.0000	2.0656
24	胡建宏	1,500.0000	2.0656
25	阮如新	1,400.0000	1.9279

26	陆英豪	1,400.0000	1.9279
27	梁玉宇	1,400.0000	1.9279
28	严志洪	1,300.0000	1.7902
29	袁剑春	1,300.0000	1.7902
30	郑金国	1,300.0000	1.7902
31	晏 丽	1,300.0000	1.7902
32	张宗钦	1,300.0000	1.7902
33	唐明夷	1,300.0000	1.7902
34	季春燕	1,200.0000	1.6525
35	翁林祥	1,200.0000	1.6525
36	欧姜勇	1,200.0000	1.6525
37	崔 力	1,200.0000	1.6525
38	江 勇	1,200.0000	1.6525
39	朱 军	1,200.0000	1.6525
40	钱 利	1,200.0000	1.6525
41	高建勋	1,200.0000	1.6525
42	钱海初	1,200.0000	1.6525
43	诸培贤	1,100.0000	1.5148
44	徐 方	1,100.0000	1.5148
45	陈俊华	1,100.0000	1.5148
46	苏铁蕾	1,100.0000	1.5148
47	金鸿雁	1,000.0000	1.3771
48	陈志杰	1,000.0000	1.3771
49	赵 丹	1,000.0000	1.3771
50	沈晓恒	1,000.0000	1.3771
合计		72,619.0000	100.0000

1.1.2.6.12.5.3.3.16.6.2.8.2.4.1.2.1.1.1.7.3.1.1.1.2.3.2.1.1.10.1.1.1 浙江钱塘航空
实业集团有限公司

序号	出资人	出资额（万股/元）	出资比例（%）
----	-----	-----------	---------

1	陈溪见	5,000.0000	50.0000
2	陈溪东	2,500.0000	25.0000
3	陈亚君	2,500.0000	25.0000
合计		10,000.0000	100.0000

1.1.2.6.12.5.3.3.16.6.2.8.2.4.1.2.1.1.1.7.3.1.1.1.2.3.2.1.1.10.1.1.2 上海歌斐惟勤

股权投资中心（有限合伙）

序号	出资人	出资额（万股/元）	出资比例（%）
1	芜湖歌斐资产管理有限公司	407,00.0000	72.4199
2	上海嘉定创业投资管理有限公司	50,00.0000	8.8968
3	上海歌斐资产管理有限公司	1,000.0000	1.7794
4	上海凯洲昕远投资中心（有限合伙）	1,000.0000	1.7794
5	福建省海博投资管理有限责任公司	1,000.0000	1.7794
6	上海金实投资管理有限公司	1,000.0000	1.7794
7	杭州双龙机械有限公司	1,000.0000	1.7794
8	泉州市海天心进出口有限公司	1,000.0000	1.7794
9	杜左海	1,300.0000	2.3132
10	朱双刚	1,200.0000	2.1352
11	朱小敏	1,000.0000	1.7794
12	丰平	1,000.0000	1.7794
合计		56,200.0000	100.0000

1.1.2.6.12.5.3.3.16.6.2.8.2.4.1.2.1.1.1.7.3.1.1.1.2.3.2.1.1.10.1.1.2.1 芜湖歌斐资

产管理有限公司

序号	出资人	出资额（万股/元）	出资比例（%）
1	歌斐资产管理有限公司	2,000.0000	100.0000

合计	2,000.0000	100.0000
----	------------	----------

1.1.2.6.12.5.3.3.16.6.2.8.2.4.1.2.1.1.1.7.3.1.1.1.2.3.2.1.1.10.1.1.2.1.1 歌斐资产管理
管理有限公司

序号	出资人	出资额（万股/元）	出资比例（%）
1	上海诺亚投资管理有限公司	10,000.0000	100.0000
合计		10,000.0000	100.0000

1.1.2.6.12.5.3.3.16.6.2.8.2.4.1.2.1.1.1.7.3.1.1.1.2.3.2.1.1.10.1.1.2.1.1.1 上海诺
亚投资管理有限公司

序号	出资人	出资额（万股/元）	出资比例（%）
1	汪静波	1,380.0000	46.0000
2	何伯权	750.0000	25.0000
3	殷 哲	360.0000	12.0000
4	严蕾华	300.0000	10.0000
5	张昕隽	120.0000	4.0000
6	韦 燕	90.0000	3.0000
合计		3,000.0000	100.0000

1.1.2.6.12.5.3.3.16.6.2.8.2.4.1.2.1.1.1.7.3.1.1.1.2.3.2.1.1.10.1.1.2.2 上海嘉定创
业投资管理有限公司

序号	出资人	出资额（万股/元）	出资比例（%）
1	上海市嘉定区集体经济联合社	9,900.0000	99.0000
2	上海市嘉定区国有资产经营（集团）有限公司	100.0000	1.0000
合计		10,000.0000	100.0000

1.1.2.6.12.5.3.3.16.6.2.8.2.4.1.2.1.1.1.7.3.1.1.1.2.3.2.1.1.10.1.1.2.2.1 上海市嘉

定区国有资产经营（集团）有限公司

序号	出资人	出资额（万股/元）	出资比例（%）
1	上海市嘉定区国有资产管理委员会	80,000.0000	100.0000
合计		80,000.0000	100.0000

1.1.2.6.12.5.3.3.16.6.2.8.2.4.1.2.1.1.1.7.3.1.1.1.2.3.2.1.1.10.1.1.2.3 上海歌斐资产管理有限公司

序号	出资人	出资额（万股/元）	出资比例（%）
1	歌斐资产管理有限公司	1,000.0000	100.0000
合计		1,000.0000	100.0000

1.1.2.6.12.5.3.3.16.6.2.8.2.4.1.2.1.1.1.7.3.1.1.1.2.3.2.1.1.10.1.1.2.4 上海凯洲昕远投资中心（有限合伙）

序号	出资人	出资额（万股/元）	出资比例（%）
1	徐芸薇	660.0000	40.0000
2	芮德蓉	660.0000	40.0000
3	上海凯洲投资管理有限公司	330.0000	20.0000
合计		1,650.0000	100.0000

1.1.2.6.12.5.3.3.16.6.2.8.2.4.1.2.1.1.1.7.3.1.1.1.2.3.2.1.1.10.1.1.2.4.1 上海凯洲投资管理有限公司

序号	出资人	出资额（万股/元）	出资比例（%）
1	吴欣	1,410.0000	94.0000
2	徐维	90.0000	6.0000
合计		1,500.0000	100.0000

1.1.2.6.12.5.3.3.16.6.2.8.2.4.1.2.1.1.1.7.3.1.1.1.2.3.2.1.1.10.1.1.2.5 福建省海博

投资管理有限责任公司

序号	出资人	出资额（万股/元）	出资比例（%）
1	杨晓黎	384.0000	32.0000
2	刘晓潮	348.0000	29.0000
3	傅晓晞	324.0000	27.0000
4	唐世界	72.0000	6.0000
5	苏 锋	72.0000	6.0000
合计		1200.0000	100.0000

1.1.2.6.12.5.3.3.16.6.2.8.2.4.1.2.1.1.1.7.3.1.1.1.2.3.2.1.1.10.1.1.2.6 上海金实投资管理有限责任公司

序号	出资人	出资额（万股/元）	出资比例（%）
1	金 葵	300.0000	100.0000
合计		300.0000	100.0000

1.1.2.6.12.5.3.3.16.6.2.8.2.4.1.2.1.1.1.7.3.1.1.1.2.3.2.1.1.10.1.1.2.7 杭州双龙机械有限公司

序号	出资人	出资额（万股/元）	出资比例（%）
1	叶日桂	820.0000	82.0000
2	吴彩琴	180.0000	18.0000
合计		1,000.0000	100.0000

1.1.2.6.12.5.3.3.16.6.2.8.2.4.1.2.1.1.1.7.3.1.1.1.2.3.2.1.1.10.1.1.2.8 泉州市海天心进出口有限公司

序号	出资人	出资额（万股/元）	出资比例（%）
1	管中琴	100.0000	100.0000
合计		100.0000	100.0000

1.1.2.6.12.5.3.3.16.6.2.8.2.4.1.2.1.1.1.7.3.1.1.1.2.3.2.1.1.10.1.1.3 海融资本管理
有限公司

序号	出资人	出资额（万股/元）	出资比例（%）
1	西藏怡格实业有限公司	100,000.0000	100.0000
合计		100,000.0000	100.0000

1.1.2.6.12.5.3.3.16.6.2.8.2.4.1.2.1.1.1.7.3.1.1.1.2.3.2.1.1.10.1.1.3.1 西藏怡格实
业有限公司

序号	出资人	出资额（万股/元）	出资比例（%）
1	罗仁森	500.0000	50.0000
2	梁全胜	500.0000	50.0000
合计		1,000.00000	100.0000

1.1.2.6.12.5.3.3.16.6.2.8.2.4.1.2.1.1.1.7.3.1.1.1.2.3.2.1.1.10.1.1.4 温州市立邦实
业发展有限公司

序号	出资人	出资额（万股/元）	出资比例（%）
1	蔡文春	310.0000	31.0000
2	蔡文珍	190.0000	19.0000
3	杨邦文	170.0000	17.0000
4	董定祥	130.0000	13.0000
5	陈朝辉	120.0000	12.0000
6	蔡建胜	80.0000	8.0000
合计		1,000.0000	100.0000

1.1.2.6.12.5.3.3.16.6.2.8.2.4.1.2.1.1.1.7.3.1.1.1.2.3.2.1.1.10.1.1.5 天津赛富盛元
投资管理中心（有限合伙）

序号	出资人	出资额（万股/元）	出资比例（%）
----	-----	-----------	---------

1	赵 钧	2,400.0000	24.0000
2	金凤春	2,000.0000	20.0000
3	谢学军	2,000.0000	20.0000
4	蔡 翔	1,500.0000	15.0000
5	王求乐	1,000.0000	10.0000
6	盛 刚	1,000.0000	10.0000
7	天津喜玛拉雅投资咨询有限公司	100.0000	1.0000
合计		10,000.0000	100.0000

1.1.2.6.12.5.3.3.16.6.2.8.2.4.1.2.1.1.1.7.3.1.1.1.2.3.2.1.1.10.1.1.5.1 天津喜玛拉雅投资咨询有限公司

序号	出资人	出资额（万股/元）	出资比例（%）
1	赵 钧	120.0000	50.0000
2	李 佳	120.0000	50.0000
合计		240.0000	100.0000

1.1.2.6.12.5.3.3.16.6.2.8.2.4.1.2.1.1.1.7.3.1.1.1.2.3.2.1.1.10.1.2 北京赛富弘元投资中心（有限合伙）

序号	出资人	出资额（万股/元）	出资比例（%）
1	全国社会保障基金理事会	25,680.9339	32.3953
2	三胞集团有限公司	5,000.0000	6.3073
3	西藏鸿旭宸创业投资中心（有限合伙）	5,000.0000	6.3073
4	上海德嘉投资管理有限责任公司	5,000.0000	6.3073
5	周 挺	3,000.0000	3.7844
6	常熟紫金置业有限公司	3,000.0000	3.7844
7	郭佳琦	2,000.0000	2.5229

8	王 晋	2,000.0000	2.5229
9	廖昌清	2,000.0000	2.5229
10	唐光新	2,000.0000	2.5229
11	陈伯阳	1,600.0000	2.0183
12	魏欢欢	1,600.0000	2.0183
13	陈富妹	1,500.0000	1.8922
14	李翠红	1,100.0000	1.3876
15	狄炳玮	1,000.0000	1.2615
16	上海水投海投资中心（有限合伙）	1,000.0000	1.2615
17	张葆列	1,000.0000	1.2615
18	成都天瑞天翔商贸有限公司	1,000.0000	1.2615
19	南京越海物资有限公司	1,000.0000	1.2615
20	江苏骐骥国际贸易有限公司	1,000.0000	1.2615
21	浙江浙农爱普贸易有限公司	1,000.0000	1.2615
22	商玮冬	1,000.0000	1.2615
23	林泳贤	1,000.0000	1.2615
24	浙江农资集团投资发展有限公司	1,000.0000	1.2615
25	徐 新	1,000.0000	1.2615
26	施 安	1,000.0000	1.2615
27	任 伟	1,000.0000	1.2615
28	张 迪	1,000.0000	1.2615
29	吴晓娜	1,000.0000	1.2615
30	成都阳鹏源实业有限公司	1,000.0000	1.2615
31	中证联投资基金管理（北京）有限公司	1,000.0000	1.2615
32	孙 威	1,000.0000	1.2615
33	天津赛富盛元投资管理中心（有限合伙）	792.7367	1.0000
合计		79,273.6706	100.0000

1.1.2.6.12.5.3.3.16.6.2.8.2.4.1.2.1.1.1.7.3.1.1.1.2.3.2.1.1.10.1.2.1 三胞集团有限公司

序号	出资人	出资额（万股/元）	出资比例（%）
1	袁亚非	195,000.0000	97.5000
2	南京翔锐科技投资有限公司	5,000.0000	2.5000
合计		200,000.0000	100.0000

1.1.2.6.12.5.3.3.16.6.2.8.2.4.1.2.1.1.1.7.3.1.1.1.2.3.2.1.1.10.1.2.1.1 南京翔锐科技投资有限公司

序号	出资人	出资额（万股/元）	出资比例（%）
1	岳雷	8,000.0000	100.0000
合计		8,000.0000	100.0000

1.1.2.6.12.5.3.3.16.6.2.8.2.4.1.2.1.1.1.7.3.1.1.1.2.3.2.1.1.10.1.2.2 西藏鸿旭宸创业投资中心（有限合伙）

序号	出资人	出资额（万股/元）	出资比例（%）
1	袁泓明	-	-
2	袁国强	-	-
3	孙秀兰	-	-
4	巩传旺	-	-
5	袁术安	-	-
6	麻立勇	-	-
7	袁卫亮	-	-
合计		52,000.0000	-

1.1.2.6.12.5.3.3.16.6.2.8.2.4.1.2.1.1.1.7.3.1.1.1.2.3.2.1.1.10.1.2.3 上海德嘉投资管理有限责任公司

序号	出资人	出资额（万股/元）	出资比例（%）
1	北京泰德标准投资有限责任公司	196.0000	98.0000
2	卫大匡	4.0000	2.0000
合计		200.0000	100.0000

1.1.2.6.12.5.3.3.16.6.2.8.2.4.1.2.1.1.1.7.3.1.1.1.2.3.2.1.1.10.1.2.3.1 北京泰德标准投资有限责任公司

序号	出资人	出资额（万股/元）	出资比例（%）
1	北京泰德租赁有限责任公司	7,067.8100	70.6781
2	北京标准件工业集团公司	2,932.1900	29.3219
合计		10,000.0000	100.0000

1.1.2.6.12.5.3.3.16.6.2.8.2.4.1.2.1.1.1.7.3.1.1.1.2.3.2.1.1.10.1.2.3.1.1 北京泰德租赁有限责任公司

序号	出资人	出资额（万股/元）	出资比例（%）
1	卫锴玓	1,440.0000	80.0000
2	王 慧	360.0000	20.0000
合计		1,800.0000	100.0000

1.1.2.6.12.5.3.3.16.6.2.8.2.4.1.2.1.1.1.7.3.1.1.1.2.3.2.1.1.10.1.2.3.1.2 北京标准件工业集团公司

序号	出资人	出资额（万股/元）	出资比例（%）
1	北京机电工业控股（集团）有限责任公司	1,908.1000	100.0000
合计		1,908.1000	100.0000

1.1.2.6.12.5.3.3.16.6.2.8.2.4.1.2.1.1.1.7.3.1.1.1.2.3.2.1.1.10.1.2.3.1.2.1 北京机

电工业控股（集团）有限责任公司（无法查询）

1.1.2.6.12.5.3.3.16.6.2.8.2.4.1.2.1.1.1.7.3.1.1.1.2.3.2.1.1.10.1.2.4 常熟紫金置业
有限公司

序号	出资人	出资额（万股/元）	出资比例（%）
1	常熟都市投资咨询有限责任公 司	4,750.0000	95.0000
2	胡勇军	250.0000	5.0000
合计		5,000.0000	100.0000

1.1.2.6.12.5.3.3.16.6.2.8.2.4.1.2.1.1.1.7.3.1.1.1.2.3.2.1.1.10.1.2.4.1 常熟都市投
资咨询有限责任公司

序号	出资人	出资额（万股/元）	出资比例（%）
1	胡勇军	350.0000	70.0000
2	罗 菁	150.0000	30.0000
合计		500.0000	100.0000

1.1.2.6.12.5.3.3.16.6.2.8.2.4.1.2.1.1.1.7.3.1.1.1.2.3.2.1.1.10.1.2.5 上海水投海投
资中心（有限合伙）

序号	出资人	出资额（万股/元）	出资比例（%）
1	杨培蓓	500.0000	50.0000
2	陈立坚	500.0000	50.0000
合计		1,000.0000	100.0000

1.1.2.6.12.5.3.3.16.6.2.8.2.4.1.2.1.1.1.7.3.1.1.1.2.3.2.1.1.10.1.2.6 成都天瑞天翔
商贸有限公司

序号	出资人	出资额（万股/元）	出资比例（%）
----	-----	-----------	---------

1	张树晨	98.0000	98.0000
2	张树深	2.0000	2.0000
合计		100.0000	100.0000

1.1.2.6.12.5.3.3.16.6.2.8.2.4.1.2.1.1.1.7.3.1.1.1.2.3.2.1.1.10.1.2.7 南京越海物资有限公司

序号	出资人	出资额（万股/元）	出资比例（%）
1	陈敏	720.0000	60.0000
2	花伟	480.0000	40.0000
合计		1,200.0000	100.0000

1.1.2.6.12.5.3.3.16.6.2.8.2.4.1.2.1.1.1.7.3.1.1.1.2.3.2.1.1.10.1.2.8 江苏骐骥国际贸易有限公司

序号	出资人	出资额（万股/元）	出资比例（%）
1	陈涛	500.0000	50.0000
2	王勤	500.0000	50.0000
合计		1,000.0000	100.0000

1.1.2.6.12.5.3.3.16.6.2.8.2.4.1.2.1.1.1.7.3.1.1.1.2.3.2.1.1.10.1.2.9 浙江浙农爱普贸易有限公司

序号	出资人	出资额（万股/元）	出资比例（%）
1	姚莉	22.5000	0.1071
2	林永明	22.5000	0.1071
3	田国勇	12.0000	0.0571
4	吕玲莉	75.0000	0.3571
5	钱任重	922.9950	4.3952
6	张唯	15.0000	0.0714
7	杨向东	1,899.0000	9.0429

8	洪 晔	664.9950	3.1666
9	黄 磊	12.0000	0.0571
10	金 轶	280.0050	1.3334
11	孙 勇	22.5000	0.1071
12	顾叶蓬	30.0000	0.1429
13	黄中领	12.0000	0.0571
14	徐永良	122.5050	0.5834
15	应慧滨	15.0000	0.0714
16	张 峰	15.0000	0.0714
17	周建强	60.0000	0.2857
18	曹勇奇	2,392.0050	11.3905
19	袁炳荣	3,135.0000	14.9286
20	赵 敏	349.9950	1.6666
21	浙农集团股份有限公司	10,920.0000	52.0000
合计		21,000.0000	100.0000

1.1.2.6.12.5.3.3.16.6.2.8.2.4.1.2.1.1.1.7.3.1.1.1.2.3.2.1.1.10.1.2.9.1 浙农集团股
份有限公司

序号	出资人	出资额（万股/元）	出资比例（%）
1	浙农控股集团有限公司	12,846.2440	36.6094
2	浙江泰安泰投资咨询合伙企业 （有限合伙）	8,017.6447	22.8488
3	浙江省兴合集团有限责任公司	7,018.0000	20.0000
4	汪路平	1,411.9621	4.0238
5	李盛梁	1,236.6773	3.5243
6	浙江兴合创业投资有限公司	930.2980	2.6512
7	赵剑平	512.6762	1.4610
8	王自强	491.7122	1.4013
9	陈志浩	443.4893	1.2639
10	方建华	385.1495	1.0976

11	王春喜	279.4676	0.7964
12	叶郁亭	255.5734	0.7283
13	邵玉英	246.1305	0.7014
14	林昌斌	237.1453	0.6758
15	袁炳荣	229.4329	0.6538
16	戴红联	122.2930	0.3485
17	马 群	111.8352	0.3187
18	蔡永正	111.8094	0.3186
19	罗尧根	105.1197	0.2996
20	吕 亮	97.3397	0.2774
合计		35,090.0000	100.0000

1.1.2.6.12.5.3.3.16.6.2.8.2.4.1.2.1.1.1.7.3.1.1.1.2.3.2.1.1.10.1.2.9.1.1 浙农控股集团
集团有限公司

序号	出资人	出资额（万股/元）	出资比例（%）
1	浙江省兴合集团有限责任公司	20,379.3876	56.6094
2	杭州泰农泰投资管理合伙企业 （有限合伙）	8,293.2088	23.0367
3	汪路平	1,448.5789	4.0238
4	李盛梁	1,268.7484	3.5243
5	浙江兴合创业投资有限公司	954.4236	2.6512
6	赵剑平	525.9716	1.4610
7	王自强	494.4640	1.3735
8	陈志浩	454.9904	1.2639
9	方建华	395.1378	1.0976
10	王春喜	286.7150	0.7964
11	叶郁亭	262.2013	0.7283
12	邵玉英	252.5135	0.7014
13	林昌斌	243.2953	0.6758
14	袁炳荣	235.3829	0.6538

15	戴红联	125.4644	0.3485
16	马群	114.7355	0.3187
17	蔡永正	114.7090	0.3186
18	罗尧根	107.8459	0.2996
19	吕亮	42.2261	0.1173
合计		36,000.0000	100.0000

1.1.2.6.12.5.3.3.16.6.2.8.2.4.1.2.1.1.1.7.3.1.1.1.2.3.2.1.1.10.1.2.9.1.1.1 浙江省
兴合集团有限责任公司

序号	出资人	出资额（万股/元）	出资比例（%）
1	浙江省供销合作社联合社	100,000.0000	100.0000
合计		100,000.0000	100.0000

1.1.2.6.12.5.3.3.16.6.2.8.2.4.1.2.1.1.1.7.3.1.1.1.2.3.2.1.1.10.1.2.9.1.1.2 杭州泰
农泰投资管理合伙企业（有限合伙）

序号	出资人	出资额（万股/元）	出资比例（%）
1	杭州泰桑安投资管理合伙企业 （有限合伙）	15.7734	19.0197
2	杭州泰乙安投资管理合伙企业 （有限合伙）	13.4335	16.1982
3	杭州泰拾而投资管理合伙企业 （有限合伙）	11.6595	14.0591
4	杭州泰陆安投资管理合伙企业 （有限合伙）	7.1348	8.6032
5	杭州泰二安投资管理合伙企业 （有限合伙）	6.5769	7.9305
6	杭州泰实亿投资管理合伙企业 （有限合伙）	5.8305	7.0305
7	杭州泰始投资管理合伙企业（有 限合伙）	5.1361	6.1931

3-3-1-3-257

8	杭州泰八安投资管理合伙企业 (有限合伙)	4.8810	5.8855
9	杭州泰七安投资管理合伙企业 (有限合伙)	4.7099	5.6792
10	杭州泰五安投资管理合伙企业 (有限合伙)	4.1670	5.0246
11	杭州泰佼安投资管理合伙企业 (有限合伙)	3.5299	4.2564
12	浙江泰安投资咨询有限公司	0.0995	0.1200
合计		82.9320	100.0000

1.1.2.6.12.5.3.3.16.6.2.8.2.4.1.2.1.1.1.7.3.1.1.1.2.3.2.1.1.10.1.2.9.1.1.2.1 杭州泰桑安投资管理合伙企业（有限合伙）

序号	出资人	出资额（万股/元）	出资比例（%）
1	杨 钧	1.5868	10.0600
2	吴 帆	1.4736	9.3423
3	陈达会	1.3304	8.4345
4	胡建荣	1.2346	7.8271
5	缪宏德	1.1547	7.3206
6	王根富	0.8927	5.6595
7	孙炜国	0.8178	5.1847
8	金国明	0.8129	5.1536
9	吴芳勇	0.7822	4.9590
10	杜旭明	0.6970	4.4188
11	许航维	0.6810	4.3174
12	张国华	0.6641	4.2103
13	杨美宝	0.4149	2.6304
14	裘建中	0.4140	2.6247
15	黄祥青	0.4033	2.5568
16	朱海峰	0.3945	2.5010

17	何真铮	0.3628	2.3001
18	阮李炳	0.3159	2.0027
19	陈爱平	0.3023	1.9165
20	陈 芳	0.2825	1.7910
21	郑永铭	0.2824	1.7904
22	陆海山	0.2564	1.6255
23	刘广耀	0.2111	1.3383
24	浙江泰安投资咨询有限公司	0.0055	0.0349
合计		15.7734	100.0000

1.1.2.6.12.5.3.3.16.6.2.8.2.4.1.2.1.1.1.7.3.1.1.1.2.3.2.1.1.10.1.2.9.1.1.2.2 杭州泰

乙安投资管理合伙企业（有限合伙）

序号	出资人	出资额（万股/元）	出资比例（%）
1	蒋铭伟	1.4938	11.1200
2	姜 俊	1.3617	10.1366
3	裘 进	1.3349	9.9371
4	卢红霞	0.9906	7.3741
5	金 鼎	0.8213	6.1138
6	金 尔	0.6663	4.9600
7	何跃娟	0.6655	4.9540
8	喻志明	0.6556	4.8803
9	冯 青	0.6196	4.6123
10	方 军	0.6176	4.5975
11	马 鸣	0.5306	3.9498
12	刘文琪	0.5171	3.8493
13	王旭铭	0.4779	3.5575
14	顾志丰	0.4684	3.4868
15	钟尧君	0.4671	3.4771
16	陈 江	0.4639	3.4533
17	朱玉萍	0.3821	2.8444

18	戴堰坤	0.3240	2.4119
19	胡大为	0.2896	2.1558
20	徐 贇	0.2804	2.0873
21	浙江泰安投资咨询有限公司	0.0055	0.0409
合计		13.4335	100.0000

1.1.2.6.12.5.3.3.16.6.2.8.2.4.1.2.1.1.1.7.3.1.1.1.2.3.2.1.1.10.1.2.9.1.1.2.3 杭州泰
拾而投资管理合伙企业（有限合伙）

序号	出资人	出资额（万股/元）	出资比例（%）
1	李文华	1.6033	13.7510
2	翁水源	1.5267	13.0940
3	鲍永红	1.1559	9.9138
4	吴西勤	1.0315	8.8469
5	陈 皓	0.7629	6.5432
6	蔡哲锋	0.7321	6.2790
7	周 云	0.7016	6.0174
8	张 全	0.6948	5.9591
9	蒋成存	0.5997	5.1434
10	杨舟影	0.4699	4.0302
11	丰 春	0.4538	3.8921
12	洪 羽	0.3826	3.2814
13	赵志伟	0.3030	2.5987
14	汪庚林	0.2903	2.4898
15	高美娟	0.2810	2.4101
16	王根生	0.2707	2.3217
17	蔡卫民	0.1432	1.2282
18	韩文治	0.1255	1.0764
19	周建强	0.1255	1.0764
20	浙江泰安投资咨询有限公司	0.0055	0.0472
合计		11.6595	100.0000

1.1.2.6.12.5.3.3.16.6.2.8.2.4.1.2.1.1.1.7.3.1.1.1.2.3.2.1.1.10.1.2.9.1.1.2.4 杭州泰

陆安投资管理合伙企业（有限合伙）

序号	出资人	出资额（万股/元）	出资比例（%）
1	杨建平	1.4134	19.8099
2	刘国恩	1.1200	15.6977
3	许建斌	1.0714	15.0165
4	许文彪	0.7764	10.8819
5	丁德斌	0.6320	8.8580
6	李 静	0.4786	6.7080
7	纪 晨	0.3804	5.3316
8	吕宏飞	0.3485	4.8845
9	周伟锋	0.3199	4.4837
10	陈祥云	0.3153	4.4192
11	王雷军	0.2734	3.8319
12	浙江泰安投资咨询有限公司	0.0055	0.0771
合计		7.1348	100.0000

1.1.2.6.12.5.3.3.16.6.2.8.2.4.1.2.1.1.1.7.3.1.1.1.2.3.2.1.1.10.1.2.9.1.1.2.5 杭州泰

二安投资管理合伙企业（有限合伙）

序号	出资人	出资额（万股/元）	出资比例（%）
1	曹勇奇	1.3193	20.0596
2	杨向东	0.9261	14.0811
3	钱任重	0.6852	10.4183
4	洪 晔	0.6194	9.4178
5	陈敏刚	0.3684	5.6014
6	徐永良	0.3588	5.4555
7	张 峰	0.3389	5.1529
8	赵 敏	0.2990	4.5462
9	金 轶	0.2661	4.0460

10	周建强	0.2331	3.5442
11	吕玲莉	0.2025	3.0790
12	张 唯	0.1632	2.4814
13	应慧滨	0.1521	2.3126
14	黄展林	0.1491	2.2670
15	姚 莉	0.1476	2.2442
16	孙 勇	0.1394	2.1195
17	顾叶蓬	0.1207	1.8352
18	张 伟	0.0825	1.2544
19	浙江泰安投资咨询有限公司	0.0055	0.0836
合计		6.5769	100.0000

1.1.2.6.12.5.3.3.16.6.2.8.2.4.1.2.1.1.1.7.3.1.1.1.2.3.2.1.1.10.1.2.9.1.1.2.6 杭州泰
实亿投资管理合伙企业（有限合伙）

序号	出资人	出资额（万股/元）	出资比例（%）
1	韩新伟	1.3941	23.9105
2	陆跃翔	0.9361	16.0552
3	秦建功	0.4595	7.8810
4	顾长林	0.4356	7.4711
5	许锦根	0.3617	6.2036
6	李 强	0.3517	6.0321
7	钟木根	0.3389	5.8125
8	徐雪明	0.2690	4.6137
9	余群建	0.2644	4.5348
10	刘 勇	0.2429	4.1660
11	施 宏	0.2200	3.7733
12	林万里	0.1883	3.2296
13	蔡如生	0.1788	3.0666
14	周永谅	0.0951	1.6311
15	过绍松	0.0889	1.5247

3-3-1-3-262

16	浙江泰安投资咨询有限公司	0.0055	0.0943
合计		5.8305	100.0000

1.1.2.6.12.5.3.3.16.6.2.8.2.4.1.2.1.1.1.7.3.1.1.1.2.3.2.1.1.10.1.2.9.1.1.2.7 杭州泰始投资管理合伙企业（有限合伙）

序号	出资人	出资额（万股/元）	出资比例（%）
1	叶慧俊	0.7337	14.2852
2	姜道明	0.6308	12.2817
3	魏 华	0.6082	11.8417
4	周勤克	0.5159	10.0446
5	何新华	0.3536	6.8846
6	杨文涛	0.3357	6.5361
7	杨莉青	0.3353	6.5283
8	徐培昌	0.3299	6.4232
9	刘 铮	0.3176	6.1837
10	卢熊捷	0.2738	5.3309
11	林柏明	0.2432	4.7351
12	钱 明	0.2275	4.4294
13	郭卫东	0.2254	4.3885
14	浙江泰安投资咨询有限公司	0.0055	0.1071
合计		5.1361	100.0000

1.1.2.6.12.5.3.3.16.6.2.8.2.4.1.2.1.1.1.7.3.1.1.1.2.3.2.1.1.10.1.2.9.1.1.2.8 杭州泰八安投资管理合伙企业（有限合伙）

序号	出资人	出资额（万股/元）	出资比例（%）
1	朱振东	1.9164	39.2624
2	章祖鸣	1.1403	23.3620
3	曹志华	0.4605	9.4345
4	徐雅琴	0.3549	7.2711

5	王勤	0.2980	6.1053
6	杨翠平	0.2472	5.0645
7	徐江琴	0.2384	4.8842
8	王江阳	0.2198	4.5032
9	浙江泰安投资咨询有限公司	0.0055	0.1127
合计		4.8810	100.0000

1.1.2.6.12.5.3.3.16.6.2.8.2.4.1.2.1.1.1.7.3.1.1.1.2.3.2.1.1.10.1.2.9.1.1.2.9 杭州泰七安投资管理合伙企业（有限合伙）

序号	出资人	出资额（万股/元）	出资比例（%）
1	盛雪飞	1.7325	36.7842
2	樊黎明	0.7724	16.3995
3	蔡康华	0.6785	14.4058
4	徐世顺	0.3961	8.4099
5	陈奋敏	0.3330	7.0702
6	吴泽	0.3188	6.7687
7	徐升华	0.2525	5.3610
8	潘宝华	0.2206	4.6838
9	浙江泰安投资咨询有限公司	0.0055	0.1168
合计		4.7099	100.0000

1.1.2.6.12.5.3.3.16.6.2.8.2.4.1.2.1.1.1.7.3.1.1.1.2.3.2.1.1.10.1.2.9.1.1.2.10 杭州泰五安投资管理合伙企业（有限合伙）

序号	出资人	出资额（万股/元）	出资比例（%）
1	陈红儿	0.2259	5.4212
2	刘祖召	0.2662	6.3883
3	刘卫国	0.1004	2.4094
4	陈康	0.2046	4.9100
5	林材森	0.3389	8.1329

6	黄维波	0.4725	11.3391
7	陈选良	0.1736	4.1661
8	李祖训	0.2008	4.8188
9	郑海平	0.1381	3.3141
10	鲍锦彪	0.1004	2.4094
11	杨立平	0.3454	8.2889
12	应海宝	0.2662	6.3883
13	桂红卫	0.1004	2.4094
14	杨海果	0.5196	12.4694
15	王永伟	0.1004	2.4094
16	阮为民	0.2287	5.4884
17	袁末龙	0.1632	3.9165
18	周良明	0.2162	5.1884
19	浙江泰安投资咨询有限公司	0.0055	0.1320
合计		4.1670	100.0000

1.1.2.6.12.5.3.3.16.6.2.8.2.4.1.2.1.1.1.7.3.1.1.1.2.3.2.1.1.10.1.2.9.1.1.2.11 杭州

泰佼安投资管理合伙企业（有限合伙）

序号	出资人	出资额（万股/元）	出资比例（%）
1	曾跃芳	0.9949	28.1849
2	包建英	0.3967	11.2383
3	何新强	0.3012	8.5328
4	金 磊	0.2835	8.0314
5	杨 盛	0.2512	7.1163
6	詹心成	0.2388	6.7651
7	姚佐文	0.2183	6.1843
8	朱 旭	0.2100	5.9492
9	杨浙伟	0.1901	5.3854
10	卢 菲	0.1786	5.0596
11	沈敏华	0.1755	4.9718

3-3-1-3-265

12	嵇 宁	0.0856	2.4250
13	浙江泰安投资咨询有限公司	0.0055	0.1558
合计		3.5299	100.0000

1.1.2.6.12.5.3.3.16.6.2.8.2.4.1.2.1.1.1.7.3.1.1.1.2.3.2.1.1.10.1.2.9.1.1.2.12 浙江泰安投资咨询有限公司

序号	出资人	出资额（万股/元）	出资比例（%）
1	李文华	50.0000	9.0909
2	蒋铭伟	50.0000	9.0909
3	曹勇奇	50.0000	9.0909
4	刘 铮	50.0000	9.0909
5	许航维	50.0000	9.0909
6	金 鼎	50.0000	9.0909
7	曾跃芳	50.0000	9.0909
8	盛雪飞	50.0000	9.0909
9	陈达会	50.0000	9.0909
10	韩新伟	50.0000	9.0909
11	姜 俊	50.0000	9.0909
合计		550.0000	100.0000

1.1.2.6.12.5.3.3.16.6.2.8.2.4.1.2.1.1.1.7.3.1.1.1.2.3.2.1.1.10.1.2.9.1.1.3 浙江兴合创业投资有限公司

序号	出资人	出资额（万股/元）	出资比例（%）
1	王 伟	60.0000	0.9944
2	俞燕新	72.0000	1.1932
3	吴贺春	72.0000	1.1932
4	支炳才	50.0000	0.8286
5	李 钢	60.0000	0.9944
6	叶伟勇	520.0000	8.6178

7	浙江省兴合集团有限责任公司	5,200.0000	86.1783
合计		6,034.0000	100.0000

1.1.2.6.12.5.3.3.16.6.2.8.2.4.1.2.1.1.1.7.3.1.1.1.2.3.2.1.1.10.1.2.9.1.2 浙江泰安泰投资咨询合伙企业（有限合伙）

序号	出资人	出资额（万股/元）	出资比例（%）
1	浙江泰安叁投资咨询合伙企业（有限合伙）	27.8861	18.7504
2	浙江泰安壹投资咨询合伙企业（有限合伙）	24.2887	16.3315
3	浙江泰安拾贰投资咨询合伙企业（有限合伙）	21.4253	14.4062
4	浙江泰安陆投资咨询合伙企业（有限合伙）	12.4118	8.3456
5	浙江泰安贰投资咨询合伙企业（有限合伙）	11.1317	7.4849
6	浙江泰安拾壹投资咨询合伙企业（有限合伙）	10.1260	6.8086
7	浙江泰安拾投资咨询合伙企业（有限合伙）	9.5282	6.4067
8	浙江泰安捌投资咨询合伙企业（有限合伙）	8.8251	5.9339
9	浙江泰安柒投资咨询合伙企业（有限合伙）	8.5157	5.7259
10	浙江泰安伍投资咨询合伙企业（有限合伙）	8.1464	5.4776
11	浙江泰安玖投资咨询合伙企业（有限合伙）	6.3823	4.2914
12	浙江泰安投资咨询有限公司	0.0556	0.0374

合计	148.7229	100.0000
----	----------	----------

1.1.2.6.12.5.3.3.16.6.2.8.2.4.1.2.1.1.1.7.3.1.1.1.2.3.2.1.1.10.1.2.9.1.2.1 浙江泰安叁投资咨询合伙企业（有限合伙）

序号	出资人	出资额（万股/元）	出资比例（%）
1	杨 钧	2.8690	10.2883
2	吴 帆	2.6643	9.5542
3	陈达会	2.4055	8.6262
4	胡建荣	2.2323	8.0051
5	缪宏德	2.0877	7.4865
6	王根富	1.6141	5.7882
7	金国明	1.4697	5.2704
8	吴芳勇	1.4142	5.0713
9	杜旭明	1.2603	4.5195
10	许航维	1.2312	4.4151
11	孙炜国	1.2074	4.3298
12	张国华	1.2006	4.3054
13	杨美宝	0.7501	2.6899
14	裘建中	0.7486	2.6845
15	黄祥青	0.7291	2.6146
16	朱海峰	0.6409	2.2983
17	阮李炳	0.5712	2.0483
18	何真铮	0.5475	1.9633
19	陈爱平	0.5467	1.9605
20	郑永铭	0.5106	1.8310
21	陆海山	0.4635	1.6621
22	刘广耀	0.3817	1.3688
23	陈 芳	0.3300	1.1834
24	浙江泰安投资咨询有限公司	0.0099	0.0355
合计		27.8861	100.0000

1.1.2.6.12.5.3.3.16.6.2.8.2.4.1.2.1.1.1.7.3.1.1.1.2.3.2.1.1.10.1.2.9.1.2.2 浙江泰

安壹投资咨询合伙企业（有限合伙）

序号	出资人	出资额（万股/元）	出资比例（%）
1	蒋铭伟	2.7009	11.1201
2	姜俊	2.4620	10.1365
3	裘进	2.4136	9.9372
4	卢红霞	1.7911	7.3743
5	金鼎	1.4850	6.1140
6	金尔	1.2048	4.9604
7	何跃娟	1.2032	4.9538
8	喻志明	1.1854	4.8805
9	冯青	1.1203	4.6125
10	方军	1.1166	4.5972
11	马鸣	0.9593	3.9496
12	刘文琪	0.9349	3.8491
13	王旭铭	0.8641	3.5577
14	顾志丰	0.8468	3.4864
15	钟尧君	0.8445	3.4770
16	陈江	0.8387	3.4531
17	朱玉萍	0.6909	2.8446
18	戴堰坤	0.5858	2.4118
19	胡大为	0.5237	2.1562
20	徐贇	0.5070	2.0874
21	浙江泰安投资咨询有限公司	0.0099	0.0408
合计		24.2885	100.0000

1.1.2.6.12.5.3.3.16.6.2.8.2.4.1.2.1.1.1.7.3.1.1.1.2.3.2.1.1.10.1.2.9.1.2.3 浙江泰

安拾贰投资咨询合伙企业（有限合伙）

序号	出资人	出资额（万股/元）	出资比例（%）
----	-----	-----------	---------

1	翁水源	3.2854	15.3343
2	李文华	2.8988	13.5299
3	鲍永红	2.0899	9.7544
4	吴西勤	1.6842	7.8608
5	陈皓	1.3794	6.4382
6	蔡哲锋	1.3236	6.1778
7	周云	1.2686	5.9211
8	张全	1.2563	5.8637
9	蒋成存	1.0842	5.0604
10	杨舟影	0.8495	3.9650
11	丰春	0.8205	3.8296
12	洪羽	0.6918	3.2289
13	赵志伟	0.5479	2.5573
14	汪庚林	0.5249	2.4499
15	高美娟	0.5081	2.3715
16	王根生	0.4895	2.2847
17	蔡卫民	0.2589	1.2084
18	周建强	0.2269	1.0590
19	韩文治	0.2269	1.0590
20	浙江泰安投资咨询有限公司	0.0099	0.0462
合计		21.4252	100.0000

1.1.2.6.12.5.3.3.16.6.2.8.2.4.1.2.1.1.1.7.3.1.1.1.2.3.2.1.1.10.1.2.9.1.2.4 浙江泰安陆投资咨询合伙企业（有限合伙）

序号	出资人	出资额（万股/元）	出资比例（%）
1	杨建平	2.5556	20.5902
2	许建斌	1.9371	15.6070
3	刘国恩	1.8441	14.8578
4	许文彪	1.4038	11.3103
5	丁德斌	1.1426	9.2058

6	纪 晨	0.6877	5.5407
7	李 静	0.6846	5.5158
8	吕宏飞	0.6300	5.0759
9	陈祥云	0.5701	4.5932
10	王雷军	0.4944	3.9833
11	周伟锋	0.4517	3.6393
12	浙江泰安投资咨询有限公司	0.0100	0.0806
合计		12.4117	100.0000

1.1.2.6.12.5.3.3.16.6.2.8.2.4.1.2.1.1.1.7.3.1.1.1.2.3.2.1.1.10.1.2.9.1.2.5 浙江泰安投资咨询合伙企业（有限合伙）

序号	出资人	出资额（万股/元）	出资比例（%）
1	曹勇奇	2.3853	21.4284
2	杨向东	1.6744	15.0420
3	钱任重	1.2388	11.1288
4	洪 晔	1.1199	10.0606
5	徐永良	0.6488	5.8285
6	张 峰	0.6127	5.5042
7	赵 敏	0.5406	4.8565
8	金 轶	0.4811	4.3220
9	周建强	0.4214	3.7857
10	吕玲莉	0.3661	3.2889
11	陈敏刚	0.3045	2.7355
12	张 唯	0.2950	2.6501
13	孙 勇	0.2520	2.2638
14	顾叶蓬	0.2182	1.9602
15	姚 莉	0.1764	1.5847
16	张 伟	0.1492	1.3403
17	黄展林	0.1249	1.1220
18	应慧滨	0.1123	1.0088

19	浙江泰安投资咨询有限公司	0.0099	0.0889
合计		11.1315	100.0000

1.1.2.6.12.5.3.3.16.6.2.8.2.4.1.2.1.1.1.7.3.1.1.1.2.3.2.1.1.10.1.2.9.1.2.6 浙江泰安拾壹投资咨询合伙企业（有限合伙）

序号	出资人	出资额（万股/元）	出资比例（%）
1	韩新伟	2.5206	24.8931
2	陆跃翔	1.6925	16.7149
3	顾长林	0.7876	7.7782
4	许锦根	0.6541	6.4598
5	李 强	0.6359	6.2801
6	钟木根	0.6127	6.0509
7	徐雪明	0.4864	4.8036
8	余群建	0.4781	4.7216
9	秦建功	0.4692	4.6338
10	施 宏	0.3977	3.9276
11	刘 勇	0.3848	3.8002
12	林万里	0.3404	3.3617
13	蔡如生	0.3232	3.1919
14	周永谅	0.1719	1.6977
15	过邵松	0.1607	1.5871
16	浙江泰安投资咨询有限公司	0.0099	0.0978
合计		10.1257	100.0000

1.1.2.6.12.5.3.3.16.6.2.8.2.4.1.2.1.1.1.7.3.1.1.1.2.3.2.1.1.10.1.2.9.1.2.7 浙江泰安拾投资咨询合伙企业（有限合伙）

序号	出资人	出资额（万股/元）	出资比例（%）
1	叶慧俊	1.3266	13.9230
2	姜道明	1.1405	11.9699

3	魏 华	1.0996	11.5406
4	周勤克	1.0497	11.0169
5	何新华	0.6393	6.7096
6	杨文涛	0.6069	6.3696
7	杨莉青	0.6062	6.3622
8	徐培昌	0.5965	6.2604
9	刘 铮	0.5742	6.0264
10	钱 明	0.5364	5.6297
11	卢熊捷	0.4950	5.1952
12	林柏明	0.4398	4.6158
13	郭卫东	0.4075	4.2768
14	浙江泰安投资咨询有限公司	0.0099	0.1039
合计		9.5281	100.0000

1.1.2.6.12.5.3.3.16.6.2.8.2.4.1.2.1.1.1.7.3.1.1.1.2.3.2.1.1.10.1.2.9.1.2.8 浙江泰安捌投资咨询合伙企业（有限合伙）

序号	出资人	出资额（万股/元）	出资比例（%）
1	朱振东	3.4650	39.2630
2	章祖鸣	2.0617	23.3618
3	曹志华	0.8326	9.4345
4	徐雅琴	0.6417	7.2713
5	王 勤	0.5388	6.1053
6	杨翠平	0.4469	5.0640
7	徐江琴	0.4311	4.8849
8	王江阳	0.3973	4.5019
9	浙江泰安投资咨询有限公司	0.0100	0.1133
合计		8.8251	100.0000

1.1.2.6.12.5.3.3.16.6.2.8.2.4.1.2.1.1.1.7.3.1.1.1.2.3.2.1.1.10.1.2.9.1.2.9 浙江泰安柒投资咨询合伙企业（有限合伙）

序号	出资人	出资额（万股/元）	出资比例（%）
1	盛雪飞	3.1324	36.7843
2	樊黎明	1.3964	16.3981
3	蔡康华	1.2267	14.4053
4	徐世顺	0.7161	8.4093
5	陈奋敏	0.6021	7.0706
6	吴 泽	0.5765	6.7699
7	徐升华	0.4565	5.3607
8	潘宝华	0.3989	4.6843
9	浙江泰安投资咨询有限公司	0.0100	0.1174
合计		8.5156	100.0000

1.1.2.6.12.5.3.3.16.6.2.8.2.4.1.2.1.1.1.7.3.1.1.1.2.3.2.1.1.10.1.2.9.1.2.10 浙江泰安伍投资咨询合伙企业（有限合伙）

序号	出资人	出资额（万股/元）	出资比例（%）
1	周良明	1.0212	12.5354
2	杨海果	0.9394	11.5313
3	黄维波	0.8543	10.4867
4	杨立平	0.6245	7.6659
5	林材森	0.6127	7.5210
6	应海宝	0.4814	5.9093
7	刘祖召	0.4814	5.9093
8	阮为民	0.4134	5.0746
9	陈红儿	0.4085	5.0144
10	陈 康	0.3700	4.5418
11	李祖训	0.3631	4.4571
12	陈选良	0.2957	3.6298
13	袁未龙	0.2950	3.6212
14	郑海平	0.2496	3.0639
15	刘卫国	0.1816	2.2292

16	鲍锦彪	0.1816	2.2292
17	桂红卫	0.1816	2.2292
18	王永伟	0.1816	2.2292
19	浙江泰安投资咨询有限公司	0.0099	0.1215
合计		8.1465	100.0000

1.1.2.6.12.5.3.3.16.6.2.8.2.4.1.2.1.1.1.7.3.1.1.1.2.3.2.1.1.10.1.2.9.1.2.11 浙江泰安玖投资咨询合伙企业（有限合伙）

序号	出资人	出资额（万股/元）	出资比例（%）
1	曾跃芳	1.7988	28.1842
2	包建英	0.7173	11.2389
3	何新强	0.5447	8.5345
4	金 磊	0.5126	8.0316
5	杨 盛	0.4542	7.1166
6	詹心成	0.4317	6.7640
7	姚佐文	0.3947	6.1843
8	朱 旭	0.3797	5.9493
9	杨浙伟	0.3436	5.3836
10	卢 菲	0.3230	5.0609
11	沈敏华	0.3173	4.9716
12	嵇 宁	0.1548	2.4255
13	浙江泰安投资咨询有限公司	0.0099	0.1551
合计		6.3823	100.0000

1.1.2.6.12.5.3.3.16.6.2.8.2.4.1.2.1.1.1.7.3.1.1.1.2.3.2.1.1.10.1.2.9.1.3 浙江省兴合集团有限责任公司

1.1.2.6.12.5.3.3.16.6.2.8.2.4.1.2.1.1.1.7.3.1.1.1.2.3.2.1.1.10.1.2.10 浙江农资集团投资发展有限公司

序号	出资人	出资额（万股/元）	出资比例（%）
1	浙农控股集团有限公司	28,000.0000	70.0000
2	浙江浙农爱普贸易有限公司	4,000.0000	10.0000
3	惠多利农资有限公司	4,000.0000	10.0000
4	浙江明日控股集团股份有限公 司	4,000.0000	10.0000
合计		40,000.0000	100.0000

1.1.2.6.12.5.3.3.16.6.2.8.2.4.1.2.1.1.1.7.3.1.1.1.2.3.2.1.1.10.1.2.10.1 惠多利农
资有限公司

序号	出资人	出资额（万股/元）	出资比例（%）
1	吴芳勇	166.0000	0.9222
2	杨海果	74.0000	0.4111
3	王根富	77.0000	0.4278
4	杨 钧	226.0000	1.2556
5	盛雪飞	170.0000	0.9444
6	缪宏德	326.0000	1.8111
7	朱海峰	95.0000	0.5278
8	阮为民	57.0000	0.3167
9	朱秉武	37.0000	0.2056
10	陈达会	430.0000	2.3889
11	丁德斌	100.0000	0.5556
12	许云飞	60.0000	0.3333
13	刘国恩	197.0000	1.0944
14	谭建华	11.0000	0.0611
15	金国明	71.0000	0.3944
16	黄维波	54.0000	0.3000
17	姜志朝	91.0000	0.5056
18	杨国标	20.0000	0.1111
19	许建斌	123.0000	0.6833

20	张国华	62.0000	0.3444
21	许文彪	95.0000	0.5278
22	吴帆	255.0000	1.4167
23	杨立平	49.0000	0.2722
24	胡建荣	85.0000	0.4722
25	冯济升	24.0000	0.1333
26	裘建中	70.0000	0.3889
27	杜旭明	67.0000	0.3722
28	黄祥青	110.0000	0.6111
29	陈祥云	85.0000	0.4722
30	孙炜国	90.0000	0.5000
31	杨建平	182.0000	1.0111
32	浙农集团股份有限公司	11,880.0000	66.0000
33	杭州乐惠肆投资管理合伙企业 (有限合伙)	869.5000	4.8306
34	杭州乐惠壹投资管理合伙企业 (有限合伙)	617.5000	3.4306
35	杭州乐惠叁投资管理合伙企业 (有限合伙)	608.0000	3.3778
36	杭州乐惠贰投资管理合伙企业 (有限合伙)	466.0000	2.5889
合计		18,000.0000	100.0000

1.1.2.6.12.5.3.3.16.6.2.8.2.4.1.2.1.1.1.7.3.1.1.1.2.3.2.1.1.10.1.2.10.1.1 杭州乐惠肆投资管理合伙企业（有限合伙）

序号	出资人	出资额（万股/元）	出资比例（%）
1	梅义来	0.5000	5.9809
2	黄跃辉	0.4400	5.2632
3	施爱祥	0.4300	5.1435
4	何忠献	0.4100	4.9043

5	杨美宝	0.3800	4.5455
6	毛连松	0.3800	4.5455
7	周伟锋	0.3500	4.1866
8	王雷军	0.3500	4.1866
9	简兴龙	0.3300	3.9474
10	马润云	0.3200	3.8278
11	阮李炳	0.3000	3.5885
12	武宜刚	0.2700	3.2297
13	柳 礼	0.2600	3.1100
14	张碧君	0.2500	2.9904
15	王士荣	0.2400	2.8708
16	李 静	0.2100	2.5120
17	钟宏大	0.2100	2.5120
18	卜锡丹	0.2000	2.3923
19	陈 波	0.2000	2.3923
20	何仁桂	0.2000	2.3923
21	刘清海	0.2000	2.3923
22	金狄钟	0.2000	2.3923
23	杭州惠乐投资管理有限公司	0.2000	2.3923
24	林增伟	0.1900	2.2727
25	章 璞	0.1700	2.0335
26	王建伟	0.0900	1.0766
27	钟绍兰	0.0900	1.0766
28	陈 甲	0.0900	1.0766
29	龚咏辉	0.0800	0.9569
30	何 仁	0.0800	0.9569
31	张 勇	0.0800	0.9569
32	徐宝珠	0.0750	0.8971
33	严卫东	0.0700	0.8373
34	周林清	0.0600	0.7177
35	王晓东	0.0600	0.7177

36	杜孟奇	0.0600	0.7177
37	饶敏	0.0500	0.5981
38	李亥	0.0350	0.4187
39	包小平	0.0300	0.3589
40	罗丙芳	0.0300	0.3589
41	宋凯军	0.0300	0.3589
42	李燕	0.0300	0.3589
43	叶莺	0.0300	0.3589
44	王振华	0.0200	0.2392
45	顾芙娟	0.0200	0.2392
46	张永飞	0.0200	0.2392
47	陈爱平	0.0200	0.2392
48	曾立国	0.0200	0.2392
合计		8.3600	100.0000

1.1.2.6.12.5.3.3.16.6.2.8.2.4.1.2.1.1.1.7.3.1.1.1.2.3.2.1.1.10.1.2.10.1.1.1 杭州惠乐投资管理有限公司

序号	出资人	出资额（万股/元）	出资比例（%）
1	陈达会	0.4000	40.0000
2	缪宏德	0.3000	30.0000
3	吴芳勇	0.3000	30.0000
合计		1.0000	100.0000

1.1.2.6.12.5.3.3.16.6.2.8.2.4.1.2.1.1.1.7.3.1.1.1.2.3.2.1.1.10.1.2.10.1.2 杭州乐惠壹投资管理合伙企业（有限合伙）

序号	出资人	出资额（万股/元）	出资比例（%）
1	王锦奇	0.7000	10.9529
2	王鸣	0.3500	5.4765
3	蒋狄威	0.3500	5.4765

4	何真铮	0.3500	5.4765
5	张文振	0.3200	5.0070
6	阮天海	0.3000	4.6941
7	陈 芳	0.2910	4.5533
8	赵志柱	0.2600	4.0682
9	顾丽杰	0.2500	3.9118
10	沈瑜新	0.2500	3.9118
11	纪 晨	0.2500	3.9118
12	胡永江	0.2500	3.9118
13	许 醒	0.2400	3.7553
14	姜建萍	0.2100	3.2859
15	郑 喆	0.2100	3.2859
16	江莫华	0.2100	3.2859
17	杨 涛	0.2000	3.1294
18	洪 舟	0.2000	3.1294
19	杭州惠乐投资管理有限公司	0.2000	3.1294
20	温汉贤	0.1800	2.8165
21	翁余燕	0.1700	2.6600
22	陈 康	0.1500	2.3471
23	池艳贞	0.1400	2.1906
24	方春泉	0.1300	2.0341
25	李凌风	0.0800	1.2518
26	李 波	0.0600	0.9388
27	王竹菁	0.0400	0.6259
28	余丽媛	0.0300	0.4694
29	章 彤	0.0200	0.3129
合计		6.3910	100.0000

1.1.2.6.12.5.3.3.16.6.2.8.2.4.1.2.1.1.1.7.3.1.1.1.2.3.2.1.1.10.1.2.10.1.3 杭州乐惠
叁投资管理合伙企业（有限合伙）

序号	出资人	出资额（万股/元）	出资比例（%）
1	施曼善	0.8300	12.2239
2	张万成	0.7200	10.6038
3	吕宏飞	0.5700	8.3947
4	祝王春	0.4300	6.3328
5	陈 敏	0.4300	6.3328
6	刘广耀	0.4000	5.8910
7	陆其峰	0.3100	4.5655
8	陈明安	0.2900	4.2710
9	王俊波	0.2700	3.9764
10	曲宝安	0.2700	3.9764
11	赵 斌	0.2400	3.5346
12	杭州惠乐投资管理有限公司	0.2000	2.9455
13	金中环	0.1900	2.7982
14	卜伟宏	0.1500	2.2091
15	毛武明	0.1300	1.9146
16	周 贇	0.1300	1.9146
17	黄建东	0.1300	1.9146
18	刘开纪	0.1200	1.7673
19	周萍坚	0.1200	1.7673
20	顾 斌	0.1100	1.6200
21	吴武文	0.1000	1.4728
22	涂 明	0.0600	0.8837
23	金一鸣	0.0600	0.8837
24	邱国辉	0.0600	0.8837
25	邵锡荣	0.0500	0.7364
26	孙建军	0.0500	0.7364
27	王天水	0.0500	0.7364
28	孙雪珍	0.0300	0.4418
29	刘松水	0.0300	0.4418
30	林贤芳	0.0300	0.4418

31	王冬梅	0.0300	0.4418
32	于忠党	0.0300	0.4418
33	马和博	0.0200	0.2946
34	刘 伟	0.0200	0.2946
35	胡木生	0.0200	0.2946
36	涂传俊	0.0200	0.2946
37	秦旭东	0.0200	0.2946
38	喻国锋	0.0200	0.2946
39	侯存生	0.0200	0.2946
40	李文祥	0.0200	0.2946
41	程 毅	0.0100	0.1473
合计		6.7900	100.0000

1.1.2.6.12.5.3.3.16.6.2.8.2.4.1.2.1.1.1.7.3.1.1.1.2.3.2.1.1.10.1.2.10.1.4 杭州乐惠
 贰投资管理合伙企业（有限合伙）

序号	出资人	出资额（万股/元）	出资比例（%）
1	赖兴蓬	0.4200	7.5282
2	王富斌	0.4000	7.1697
3	马连华	0.3300	5.9150
4	戴丽月	0.2400	4.3018
5	陈华武	0.2300	4.1226
6	杨才月	0.2300	4.1226
7	杭州惠乐投资管理有限公司	0.2000	3.5849
8	叶曙光	0.1900	3.4056
9	王益祥	0.1800	3.2264
10	郑永铭	0.1600	2.8679
11	黄干良	0.1600	2.8679
12	林材森	0.1600	2.8679
13	徐沛力	0.1600	2.8679
14	徐敦荣	0.1600	2.8679

15	何 伟	0.1500	2.6887
16	徐芳红	0.1500	2.6887
17	陈龙国	0.1500	2.6887
18	郑玉英	0.1400	2.5094
19	徐步俊	0.1300	2.3302
20	张 健	0.1300	2.3302
21	沈长宏	0.1300	2.3302
22	翁程辉	0.1300	2.3302
23	郑 曦	0.1300	2.3302
24	周良明	0.1200	2.1509
25	许光俊	0.1000	1.7924
26	南晓宇	0.1000	1.7924
27	沈为民	0.0700	1.2547
28	漆 伟	0.0600	1.0755
29	刘文荣	0.0500	0.8962
30	周 晶	0.0500	0.8962
31	方 寅	0.0500	0.8962
32	朱 旻	0.0500	0.8962
33	张笑波	0.0500	0.8962
34	沈 隆	0.0400	0.7170
35	石柏良	0.0390	0.6991
36	於 是	0.0300	0.5377
37	陈 祥	0.0300	0.5377
38	李建中	0.0300	0.5377
39	徐雪芳	0.0300	0.5377
40	朱秀丽	0.0300	0.5377
41	许利彬	0.0300	0.5377
42	王晨阳	0.0300	0.5377
43	严 军	0.0300	0.5377
44	赖明友	0.0200	0.3585
45	林丽平	0.0200	0.3585

46	姚光平	0.0200	0.3585
47	董秋林	0.0200	0.3585
48	陈立民	0.0200	0.3585
合计		5.5790	100.0000

1.1.2.6.12.5.3.3.16.6.2.8.2.4.1.2.1.1.1.7.3.1.1.1.2.3.2.1.1.10.1.2.10.2 浙江明日
控股集团股份有限公司

序号	出资人	出资额（万股/元）	出资比例（%）
1	韩新伟	-	-
2	陆跃翔	-	-
3	方宝华	-	-
4	李 强	-	-
5	蔡如生	-	-
6	徐雪明	-	-
7	郭利强	-	-
8	张 争	-	-
9	胡 伟	-	-
10	邢伟红	-	-
11	秦建功	-	-
12	朱 斌	-	-
13	施 宏	-	-
14	梁 千	-	-
15	汪银娟	-	-
16	张 凡	-	-
17	严文胜	-	-
18	俞汉忠	-	-
19	刘 勇	-	-
20	冯 颖	-	-
21	顾长林	-	-
22	许锦根	-	-

23	孙 林	-	-
24	余群建	-	-
25	冯 青	-	-
26	过绍松	-	-
27	邵世萍	-	-
28	杨永富	-	-
29	浙农集团股份有限公司	-	-
合计		18,000.0000	100.0000

1.1.2.6.12.5.3.3.16.6.2.8.2.4.1.2.1.1.1.7.3.1.1.1.2.3.2.1.1.10.1.2.11 成都阳鹏源
实业有限公司

序号	出资人	出资额（万股/元）	出资比例（%）
1	中川盛唐投资控股有限公司	9,900.0000	99.0000
2	邓 蓬	100.0000	1.0000
合计		10,000.0000	100.0000

1.1.2.6.12.5.3.3.16.6.2.8.2.4.1.2.1.1.1.7.3.1.1.1.2.3.2.1.1.10.1.2.11.1 中川盛唐
投资控股有限公司

序号	出资人	出资额（万股/元）	出资比例（%）
1	唐 铭	10,000.0000	100.0000
合计		10,000.0000	100.0000

1.1.2.6.12.5.3.3.16.6.2.8.2.4.1.2.1.1.1.7.3.1.1.1.2.3.2.1.1.10.1.2.12 中证联投资
基金管理（北京）有限公司

序号	出资人	出资额（万股/元）	出资比例（%）
1	北京华阳盛通实业发展有限公 司	1,850.0000	61.6667
2	林芝华商通投资管理有限公司	1,000.0000	33.3333

3	国恒时尚传媒科技集团股份有 限公司	150.0000	5.0000
合计		3,000.0000	100.0000

1.1.2.6.12.5.3.3.16.6.2.8.2.4.1.2.1.1.1.7.3.1.1.1.2.3.2.1.1.10.1.2.12.1 北京华阳
盛通实业发展有限公司

序号	出资人	出资额（万股/元）	出资比例（%）
1	福建福机有限责任公司	14,800.0000	100.0000
合计		14,800.0000	100.0000

1.1.2.6.12.5.3.3.16.6.2.8.2.4.1.2.1.1.1.7.3.1.1.1.2.3.2.1.1.10.1.2.12.1.1 福建福机
有限责任公司

序号	出资人	出资额（万股/元）	出资比例（%）
1	李 获	6,824.0000	51.0015
2	钟 翔	5,156.0000	38.5351
3	古 宁	1,400.0000	10.4634
合计		13,380.0000	100.0000

1.1.2.6.12.5.3.3.16.6.2.8.2.4.1.2.1.1.1.7.3.1.1.1.2.3.2.1.1.10.1.2.12.2 林芝华商
通投资管理有限公司

序号	出资人	出资额（万股/元）	出资比例（%）
1	北京华阳盛通实业发展有限公 司	30,000.0000	100.0000
合计		30,000.0000	100.0000

1.1.2.6.12.5.3.3.16.6.2.8.2.4.1.2.1.1.1.7.3.1.1.1.2.3.2.1.1.10.1.2.12.3 国恒时尚
传媒科技集团股份有限公司

序号	出资人	出资额（万股/元）	出资比例（%）
1	福建华通置业有限公司	3,250.0000	42.7632
2	厦门天香置业有限公司	1,750.0000	23.0263
3	上海福之健实业有限公司	1,520.0000	20.0000
4	厦门华通国际招商有限公司	800.0000	10.5263
5	中证联投资基金管理（北京）有限公司	100.0000	1.3158
6	魏 林	100.0000	1.3158
7	厦门市华仁经济发展有限公司	80.0000	1.0526
合计		7,600.0000	100.0000

1.1.2.6.12.5.3.3.16.6.2.8.2.4.1.2.1.1.1.7.3.1.1.1.2.3.2.1.1.10.1.2.12.3.1 福建华通置业有限公司

序号	出资人	出资额（万股/元）	出资比例（%）
1	福建福机有限责任公司	15,000.0000	83.3333
2	北京华阳盛通实业发展有限公司	3,000.0000	16.6667
合计		18,000.0000	100.0000

1.1.2.6.12.5.3.3.16.6.2.8.2.4.1.2.1.1.1.7.3.1.1.1.2.3.2.1.1.10.1.2.12.3.2 厦门天香置业有限公司

序号	出资人	出资额（万股/元）	出资比例（%）
1	福建福机有限责任公司	2,600.0000	100.0000
合计		2,600.0000	100.0000

1.1.2.6.12.5.3.3.16.6.2.8.2.4.1.2.1.1.1.7.3.1.1.1.2.3.2.1.1.10.1.2.12.3.3 上海福之健实业有限公司

序号	出资人	出资额（万股/元）	出资比例（%）
----	-----	-----------	---------

1	林芝华商通投资管理有限公司	27,000.0000	90.0000
2	福建福机有限责任公司	2,700.0000	9.0000
3	华育鑫资产管理有限公司	300.0000	1.0000
合计		30,000.0000	100.0000

1.1.2.6.12.5.3.3.16.6.2.8.2.4.1.2.1.1.1.7.3.1.1.1.2.3.2.1.1.10.1.2.12.3.3.1 华育鑫
资产管理有限公司

序号	出资人	出资额（万股/元）	出资比例（%）
1	福建福机有限责任公司	14,000.0000	46.6667
2	北京华德世纪科技产业投资有限公司	6,000.0000	20.0000
3	北京天香园置业发展有限公司	5,000.0000	16.6667
4	深圳市沃特科技发展有限公司	5,000.0000	16.6667
合计		30,000.0000	100.0000

1.1.2.6.12.5.3.3.16.6.2.8.2.4.1.2.1.1.1.7.3.1.1.1.2.3.2.1.1.10.1.2.12.3.3.1.1 北京
华德世纪科技产业投资有限公司

序号	出资人	出资额（万股/元）	出资比例（%）
1	华赛德金投资集团有限公司	9,000.0000	56.2500
2	北京华德天爱投资顾问有限公司	7,000.0000	43.7500
合计		16,000.0000	100.0000

1.1.2.6.12.5.3.3.16.6.2.8.2.4.1.2.1.1.1.7.3.1.1.1.2.3.2.1.1.10.1.2.12.3.3.1.1.1 华
赛德金投资集团有限公司

序号	出资人	出资额（万股/元）	出资比例（%）
1	新余瑞鑫投资发展中心（有限合伙）	4,508.0000	90.0160

2	曾 山	500.0000	9.9840
合计		5,008.0000	100.0000

1.1.2.6.12.5.3.3.16.6.2.8.2.4.1.2.1.1.1.7.3.1.1.1.2.3.2.1.1.10.1.2.12.3.3.1.1.1.1 新
余瑞鑫投资发展中心（有限合伙）

序号	出资人	出资额（万股/元）	出资比例（%）
1	郭蓉惠	6,000.0000	60.0000
2	王 婷	4,000.0000	40.0000
合计		10,000.0000	100.0000

1.1.2.6.12.5.3.3.16.6.2.8.2.4.1.2.1.1.1.7.3.1.1.1.2.3.2.1.1.10.1.2.12.3.3.1.1.2 北
京华德天爱投资顾问有限公司

序号	出资人	出资额（万股/元）	出资比例（%）
1	曾 山	73.0000	73.0000
2	王永华	27.0000	27.0000
合计		100.0000	100.0000

1.1.2.6.12.5.3.3.16.6.2.8.2.4.1.2.1.1.1.7.3.1.1.1.2.3.2.1.1.10.1.2.12.3.3.1.2 北京
天香园置业发展有限公司

序号	出资人	出资额（万股/元）	出资比例（%）
1	福建福机有限责任公司	16,800.0000	100.0000
合计		16,800.0000	100.0000

1.1.2.6.12.5.3.3.16.6.2.8.2.4.1.2.1.1.1.7.3.1.1.1.2.3.2.1.1.10.1.2.12.3.3.1.3 深圳
市沃特科技发展有限公司

序号	出资人	出资额（万股/元）	出资比例（%）
1	罗 功	8,000.0000	80.0000

2	康海英	2,000.0000	20.0000
合计		10,000.0000	100.0000

1.1.2.6.12.5.3.3.16.6.2.8.2.4.1.2.1.1.1.7.3.1.1.1.2.3.2.1.1.10.1.2.12.3.4 厦门华通国际招商有限公司

序号	出资人	出资额（万股/元）	出资比例（%）
1	华鑫通国际招商集团股份有限公司	5,400.0000	60.0000
2	新沃鼎业科技（深圳）有限公司	3,500.0000	38.8889
3	福州开发区华隆实业发展公司	100.0000	1.1111
合计		9,000.0000	100.0000

1.1.2.6.12.5.3.3.16.6.2.8.2.4.1.2.1.1.1.7.3.1.1.1.2.3.2.1.1.10.1.2.12.3.4.1 华鑫通国际招商集团股份有限公司

序号	出资人	出资额（万股/元）	出资比例（%）
1	新沃鼎业科技（深圳）有限公司	7,393.0300	51.6345
2	中国信达信托投资有限公司	1,116.0000	7.7944
3	中国新兴（集团）总公司	910.4000	6.3584
4	中国船舶工业集团有限公司	910.4000	6.3584
5	福建华兴投资（控股）公司	853.4000	5.9603
6	中国广播电视国际经济技术合作总公司	537.6000	3.7547
7	信达地产股份有限公司	537.6000	3.7547
8	中国长城资产管理股份有限公司	453.9200	3.1703
9	中福海峡（平潭）发展股份有限公司	452.0000	3.1569
10	运盛（南京）实业有限公司	448.0000	3.1289
11	中国纺织机械（集团）有限公司	268.8000	1.8774

12	中国经济开发信托投资公司	268.8000	1.8774
13	福建三木集团股份有限公司	112.0000	0.7822
14	厦门市华仁经济发展有限公司	56.0500	0.3915
合计		14,318.0000	100.0000

1.1.2.6.12.5.3.3.16.6.2.8.2.4.1.2.1.1.1.7.3.1.1.1.2.3.2.1.1.10.1.2.12.3.4.1.1 新沃鼎业科技（深圳）有限公司

序号	出资人	出资额（万股/美元）	出资比例（%）
1	香港新亚（中国）国际集团有限公司	2,000.0000	100.0000
合计		2,000.0000	100.0000

1.1.2.6.12.5.3.3.16.6.2.8.2.4.1.2.1.1.1.7.3.1.1.1.2.3.2.1.1.10.1.2.12.3.4.1.1.1 香港新亚（中国）国际集团有限公司（境外法人）

1.1.2.6.12.5.3.3.16.6.2.8.2.4.1.2.1.1.1.7.3.1.1.1.2.3.2.1.1.10.1.2.12.3.4.1.2 中国信达信托投资有限公司（无法查询）

1.1.2.6.12.5.3.3.16.6.2.8.2.4.1.2.1.1.1.7.3.1.1.1.2.3.2.1.1.10.1.2.12.3.4.1.3 中国新兴集团有限责任公司

序号	出资人	出资额（万股/元）	出资比例（%）
1	中国通用技术（集团）控股有限责任公司	200,000.0000	100.0000
合计		200,000.0000	100.0000

1.1.2.6.12.5.3.3.16.6.2.8.2.4.1.2.1.1.1.7.3.1.1.1.2.3.2.1.1.10.1.2.12.3.4.1.3.1 中国通用技术（集团）控股有限责任公司

序号	出资人	出资额（万股/元）	出资比例（%）
----	-----	-----------	---------

1	国务院	750,000.0000	100.0000
合计		750,000.0000	100.0000

1.1.2.6.12.5.3.3.16.6.2.8.2.4.1.2.1.1.1.7.3.1.1.1.2.3.2.1.1.10.1.2.12.3.4.1.4 中国船舶工业集团有限公司

序号	出资人	出资额（万股/元）	出资比例（%）
1	国务院国有资产监督管理委员会	3,200,000.0000	100.0000
合计		3,200,000.0000	100.0000

1.1.2.6.12.5.3.3.16.6.2.8.2.4.1.2.1.1.1.7.3.1.1.1.2.3.2.1.1.10.1.2.12.3.4.1.5 福建华兴投资（控股）公司

序号	出资人	出资额（万股/元）	出资比例（%）
1	福建省财政厅	30,000.0000	100.0000
合计		30,000.0000	100.0000

1.1.2.6.12.5.3.3.16.6.2.8.2.4.1.2.1.1.1.7.3.1.1.1.2.3.2.1.1.10.1.2.12.3.4.1.6 中国广播电视国际经济技术合作总公司

序号	出资人	出资额（万股/元）	出资比例（%）
1	中国国际电视总公司	3,600.0000	100.0000
合计		3,600.0000	100.0000

1.1.2.6.12.5.3.3.16.6.2.8.2.4.1.2.1.1.1.7.3.1.1.1.2.3.2.1.1.10.1.2.12.3.4.1.6.1 中国国际电视总公司

序号	出资人	出资额（万股/元）	出资比例（%）
1	中国中央电视台	273,034.3000	100.0000
合计		273,034.3000	100.0000

1.1.2.6.12.5.3.3.16.6.2.8.2.4.1.2.1.1.1.7.3.1.1.1.2.3.2.1.1.10.1.2.12.3.4.1.7 信达
地产股份有限公司（上市公司）

1.1.2.6.12.5.3.3.16.6.2.8.2.4.1.2.1.1.1.7.3.1.1.1.2.3.2.1.1.10.1.2.12.3.4.1.8 中国
长城资产管理股份有限公司

序号	出资人	出资额（万股/元）	出资比例（%）
1	财政部	4185,560.0000	97.0000
2	全国社会保障基金理事会	86,300.0000	2.0000
3	中国人寿保险（集团）公司	43,150.0000	1.0000
合计		4,315,010.7216	100.0000

1.1.2.6.12.5.3.3.16.6.2.8.2.4.1.2.1.1.1.7.3.1.1.1.2.3.2.1.1.10.1.2.12.3.4.1.8.1 中
国人寿保险（集团）公司

序号	出资人	出资额（万股/元）	出资比例（%）
1	国务院	460,000.0000	100.0000
合计		460,000.0000	100.0000

1.1.2.6.12.5.3.3.16.6.2.8.2.4.1.2.1.1.1.7.3.1.1.1.2.3.2.1.1.10.1.2.12.3.4.1.9 中福
海峡（平潭）发展股份有限公司（上市公司）

1.1.2.6.12.5.3.3.16.6.2.8.2.4.1.2.1.1.1.7.3.1.1.1.2.3.2.1.1.10.1.2.12.3.4.1.10 运盛
（南京）实业有限公司（无法查询）

1.1.2.6.12.5.3.3.16.6.2.8.2.4.1.2.1.1.1.7.3.1.1.1.2.3.2.1.1.10.1.2.12.3.4.1.11 中国
纺织机械（集团）有限公司

序号	出资人	出资额（万股/元）	出资比例（%）
1	中国长城资产管理股份有限公	2,811.0000	1.0275

	司		
2	中国恒天集团有限公司	239,569.0000	87.5675
3	中国华融资产管理股份有限公 司	27,110.0000	9.9093
4	铁法煤业(集团)有限责任公司	4,092.0000	1.4957
合计		273,582.0000	100.0000

1.1.2.6.12.5.3.3.16.6.2.8.2.4.1.2.1.1.1.7.3.1.1.1.2.3.2.1.1.10.1.2.12.3.4.1.11.1 中
国长城资产管理股份有限公司

1.1.2.6.12.5.3.3.16.6.2.8.2.4.1.2.1.1.1.7.3.1.1.1.2.3.2.1.1.10.1.2.12.3.4.1.11.2 中
国恒天集团有限公司

序号	出资人	出资额（万股/元）	出资比例（%）
1	国务院国资委	325,721.2500	30.4629
合计		325,721.2500	100.0000

1.1.2.6.12.5.3.3.16.6.2.8.2.4.1.2.1.1.1.7.3.1.1.1.2.3.2.1.1.10.1.2.12.3.4.1.11.3 中
国华融资产管理股份有限公司（上市公司）

1.1.2.6.12.5.3.3.16.6.2.8.2.4.1.2.1.1.1.7.3.1.1.1.2.3.2.1.1.10.1.2.12.3.4.1.11.4 铁
法煤业(集团)有限责任公司

序号	出资人	出资额（万股/元）	出资比例（%）
1	中国信达资产管理股份有限公 司	132,607.2293	30.4629
2	辽宁铁法能源有限责任公司	302,700.7844	69.5371
合计		435,308.0137	100.0000

1.1.2.6.12.5.3.3.16.6.2.8.2.4.1.2.1.1.1.7.3.1.1.1.2.3.2.1.1.10.1.2.12.3.4.1.11.4.1
辽宁铁法能源有限责任公司

序号	出资人	出资额（万股/元）	出资比例（%）
1	辽宁省人民政府国有资产监督管理委员会	241,990.4000	80.0000
2	辽宁省社会保障基金理事会	60,497.6000	20.0000
合计		302,488.0000	100.0000

1.1.2.6.12.5.3.3.16.6.2.8.2.4.1.2.1.1.1.7.3.1.1.1.2.3.2.1.1.10.1.2.12.3.4.1.12 中国
经济开发信托投资公司

1.1.2.6.12.5.3.3.16.6.2.8.2.4.1.2.1.1.1.7.3.1.1.1.2.3.2.1.1.10.1.2.12.3.4.1.13 福建
三木集团股份有限公司（上市公司）

1.1.2.6.12.5.3.3.16.6.2.8.2.4.1.2.1.1.1.7.3.1.1.1.2.3.2.1.1.10.1.2.12.3.4.1.14 厦门
市华仁经济发展有限公司

序号	出资人	出资额（万股/元）	出资比例（%）
1	高扬敏	90.0000	90.0000
2	陈思红	10.0000	10.0000
合计		100.0000	100.0000

1.1.2.6.12.5.3.3.16.6.2.8.2.4.1.2.1.1.1.7.3.1.1.1.2.3.2.1.1.10.1.2.12.3.4.2 新沃鼎
业科技（深圳）有限公司

序号	出资人	出资额（万股/美元）	出资比例（%）
1	香港新亚（中国）国际集团有限公司	2,000.0000	100.0000
合计		2,000.0000	100.0000

1.1.2.6.12.5.3.3.16.6.2.8.2.4.1.2.1.1.1.7.3.1.1.1.2.3.2.1.1.10.1.2.12.3.4.2.1 香港
新亚（中国）国际集团有限公司（无法查询）

1.1.2.6.12.5.3.3.16.6.2.8.2.4.1.2.1.1.1.7.3.1.1.1.2.3.2.1.1.10.1.2.12.3.4.3 福州开
发区华隆实业发展公司

序号	出资人	出资额（万股/元）	出资比例（%）
1	北海华隆置业公司	1,000.0000	100.0000
合计		1,000.0000	100.0000

1.1.2.6.12.5.3.3.16.6.2.8.2.4.1.2.1.1.1.7.3.1.1.1.2.3.2.1.1.10.1.2.12.3.4.3.1 北海
华隆置业公司（已注销）

序号	出资人	出资额（万股/元）	出资比例（%）
1	海南希克开发总公司	600.0000	100.0000
合计		600.0000	100.0000

1.1.2.6.12.5.3.3.16.6.2.8.2.4.1.2.1.1.1.7.3.1.1.1.2.3.2.1.1.10.1.2.12.3.4.3.1.1 海
南希克开发总公司（已吊销，未注销）

序号	出资人	出资额（万股/元）	出资比例（%）
1	中国峻臣实业有限公司（中国电 子工程建设开发公司）	650.0000	100.0000
合计		650.0000	100.0000

1.1.2.6.12.5.3.3.16.6.2.8.2.4.1.2.1.1.1.7.3.1.1.1.2.3.2.1.1.10.1.2.12.3.4.3.1.1.1 中
国峻臣实业有限公司

序号	出资人	出资额（万股/元）	出资比例（%）
1	刘杰坤	8,000.0000	40.0000
2	胡家铭	4,000.0000	20.0000
3	刘代文	4,000.0000	20.0000
4	司绪斌	4,000.0000	20.0000
合计		20,000.0000	100.0000

1.1.2.6.12.5.3.3.16.6.2.8.2.4.1.2.1.1.1.7.3.1.1.1.2.3.2.1.1.10.1.2.12.3.5 中证联投资基金管理（北京）有限公司

1.1.2.6.12.5.3.3.16.6.2.8.2.4.1.2.1.1.1.7.3.1.1.1.2.3.2.1.1.10.1.2.12.3.6 厦门市华仁经济发展有限公司

1.1.2.6.12.5.3.3.16.6.2.8.2.4.1.2.1.1.1.7.3.1.1.1.2.3.2.1.1.10.1.2.13 天津赛富盛元投资管理中心（有限合伙）

1.1.2.6.12.5.3.3.16.6.2.8.2.4.1.2.1.1.1.7.3.1.1.1.2.3.2.1.1.10.1.3 北京赛富创元投资中心（有限合伙）

序号	出资人	出资额（万股/元）	出资比例（%）
1	全国社会保障基金理事会	24,319.0700	32.3953
2	杨 健	6,000.0000	7.9926
3	王 岗	3,000.0000	3.9963
4	舒胜利	2,500.0000	3.3302
5	黄智勤	2,000.0000	2.6642
6	陈明车	1,500.0000	1.9981
7	应发祥	1,400.0000	1.8649
8	深圳市瑞盈创富投资发展有限公司	1,300.0000	1.7317
9	陶学群	1,200.0000	1.5985
10	杨 蓉	1,200.0000	1.5985
11	李 红	1,200.0000	1.5985
12	黄宗敏	1,200.0000	1.5985
13	孟 妍	1,200.0000	1.5985
14	胡礼琴	1,200.0000	1.5985
15	李中东	1,100.0000	1.4653
16	胡蓉晖	1,000.0000	1.3321

17	罗笑容	1,000.0000	1.3321
18	吴朝成	1,000.0000	1.3321
19	童毓哲	1,000.0000	1.3321
20	吴永庆	1,000.0000	1.3321
21	董慧书	1,000.0000	1.3321
22	何润德	1,000.0000	1.3321
23	徐永生	1,000.0000	1.3321
24	赵菁菁	1,000.0000	1.3321
25	李 倩	1,000.0000	1.3321
26	蔡婉娜	1,000.0000	1.3321
27	赵春兰	1,000.0000	1.3321
28	庄奕新	1,000.0000	1.3321
29	朱正来	1,000.0000	1.3321
30	谭 美	1,000.0000	1.3321
31	陶义华	1,000.0000	1.3321
32	陈慧才	1,000.0000	1.3321
33	张 静	1,000.0000	1.3321
34	王 琦	1,000.0000	1.3321
35	南京好望科技有限公司	1,000.0000	1.3321
36	南京洲亚实业有限公司	1,000.0000	1.3321
37	江苏卓艺国际传媒有限公司	1,000.0000	1.3321
38	南京拓尔泰物流有限公司	1,000.0000	1.3321
39	成都嘉兰商贸有限责任公司	1,000.0000	1.3321
40	天津赛富盛元投资管理中心(有限合伙)	750.7000	1.0000
合计		75,069.7700	100.0000

1.1.2.6.12.5.3.3.16.6.2.8.2.4.1.2.1.1.1.7.3.1.1.1.2.3.2.1.1.10.1.3.1 南京好望科技有限公司

序号	出资人	出资额 (万股/元)	出资比例 (%)
----	-----	------------	----------

1	杨荔楨	79.2000	72.0000
2	杨道成	30.8000	28.0000
合计		110.0000	100.0000

1.1.2.6.12.5.3.3.16.6.2.8.2.4.1.2.1.1.1.7.3.1.1.1.2.3.2.1.1.10.1.3.2 南京洲亚实业有限公司

序号	出资人	出资额（万股/元）	出资比例（%）
1	罗敦亚	1,552.2000	59.7000
2	朱露	1,047.8000	40.3000
合计		2,600.0000	100.0000

1.1.2.6.12.5.3.3.16.6.2.8.2.4.1.2.1.1.1.7.3.1.1.1.2.3.2.1.1.10.1.3.3 江苏卓艺国际传媒有限公司

序号	出资人	出资额（万股/元）	出资比例（%）
1	胡希子	250.0000	50.0000
2	黄桥	250.0000	50.0000
合计		500.0000	100.0000

1.1.2.6.12.5.3.3.16.6.2.8.2.4.1.2.1.1.1.7.3.1.1.1.2.3.2.1.1.10.1.3.4 南京拓尔泰物流有限公司

序号	出资人	出资额（万股/元）	出资比例（%）
1	江苏鲁润化工实业有限公司	58.0000	53.7037
2	陈进婷	40.0000	37.0370
3	宗志萍	10.0000	9.2593
合计		108.0000	100.0000

1.1.2.6.12.5.3.3.16.6.2.8.2.4.1.2.1.1.1.7.3.1.1.1.2.3.2.1.1.10.1.3.4.1 江苏鲁润化工实业有限公司

序号	出资人	出资额（万股/元）	出资比例（%）
1	许联琪	2,716.2000	90.0000
2	许靖宜	301.8000	10.0000
合计		3,018.0000	100.0000

1.1.2.6.12.5.3.3.16.6.2.8.2.4.1.2.1.1.1.7.3.1.1.1.2.3.2.1.1.10.1.3.5 成都嘉兰商贸
有限责任公司

序号	出资人	出资额（万股/元）	出资比例（%）
1	白兰宏	475.0000	95.0000
2	白贵科	25.0000	5.0000
合计		500.0000	100.0000

1.1.2.6.12.5.3.3.16.6.2.8.2.4.1.2.1.1.1.7.3.1.1.1.2.3.2.1.1.10.1.4 天津赛富汉元
股权投资合伙企业（有限合伙）

序号	出资人	出资额（万股/元）	出资比例（%）
1	苏州市大华物业管理有限公司	5,000.0000	14.8218
2	朱江明	1,600.0000	4.7430
3	仇伟华	1,500.0000	4.4466
4	朱一帆	1,200.0000	3.5572
5	金宇光	1,200.0000	3.5572
6	陈杏辉	1,200.0000	3.5572
7	张 磊	1,200.0000	3.5572
8	徐建玲	1,200.0000	3.5572
9	唐灵华	1,100.0000	3.2608
10	顾锡炎	1,100.0000	3.2608
11	钱华强	1,100.0000	3.2608
12	崔宝玲	1,000.0000	2.9644
13	沈建萍	1,000.0000	2.9644
14	盖雪菲	1,000.0000	2.9644

15	王 东	1,000.0000	2.9644
16	徐燕芸	1,000.0000	2.9644
17	陆煜明	1,000.0000	2.9644
18	陈建军	1,000.0000	2.9644
19	蒋建圣	1,000.0000	2.9644
20	杨 阳	1,000.0000	2.9644
21	陈 波	1,000.0000	2.9644
22	倪云婕	1,000.0000	2.9644
23	朱燕燕	1,000.0000	2.9644
24	徐家进	1,000.0000	2.9644
25	周新元	1,000.0000	2.9644
26	江苏汇鸿国际集团中锦控 有限公司（江苏汇鸿国际集团针棉 织品进出口有限公司）	1,000.0000	2.9644
27	义乌市鑫达彩印包装有限公司	1,000.0000	2.9644
28	天津赛富盛元投资管理中心（有 限合伙）	334.0000	0.9901
合计		33,734.0000	100.0000

1.1.2.6.12.5.3.3.16.6.2.8.2.4.1.2.1.1.1.7.3.1.1.1.2.3.2.1.1.10.1.4.1 苏州市大华物
业管理有限公司

序号	出资人	出资额（万股/元）	出资比例（%）
1	吴培生	389.4100	54.3201
2	钱玉兰	327.4700	45.6799
合计		716.8800	100.0000

1.1.2.6.12.5.3.3.16.6.2.8.2.4.1.2.1.1.1.7.3.1.1.1.2.3.2.1.1.10.1.4.2 江苏汇鸿国际
集团中锦控股有限公司

序号	出资人	出资额（万股/元）	出资比例（%）
----	-----	-----------	---------

1	江苏汇鸿国际集团股份有限公司	8191.5000	63.5000
2	江苏中锦锦和股权投资合伙企业（有限合伙）	4708.5000	36.5000
合计		12,900.0000	100.0000

1.1.2.6.12.5.3.3.16.6.2.8.2.4.1.2.1.1.1.7.3.1.1.1.2.3.2.1.1.10.1.4.2.1 江苏汇鸿国际集团股份有限公司（上市公司）

1.1.2.6.12.5.3.3.16.6.2.8.2.4.1.2.1.1.1.7.3.1.1.1.2.3.2.1.1.10.1.4.2.2 江苏中锦锦和股权投资合伙企业（有限合伙）

序号	出资人	出资额（万股/元）	出资比例（%）
1	江苏中锦锦明股权投资合伙企业（有限合伙）	-	-
2	江苏中锦锦晟股权投资合伙企业（有限合伙）	-	-
3	江苏中锦锦润股权投资合伙企业（有限合伙）	-	-
4	江苏中锦锦创股权投资合伙企业（有限合伙）	-	-
5	江苏中锦锦元股权投资合伙企业（有限合伙）	-	-
6	江苏中锦锦丰股权投资合伙企业（有限合伙）	-	-
7	南京锦和正达投资管理有限公司	-	-
8	江苏中锦锦泰股权投资合伙企业（有限合伙）	-	-
合计		4,746.0000	100.0000

1.1.2.6.12.5.3.3.16.6.2.8.2.4.1.2.1.1.1.7.3.1.1.1.2.3.2.1.1.10.1.4.2.2.1 江苏中锦
3-3-1-3-302

锦明股权投资合伙企业（有限合伙）

序号	出资人	出资额（万股/元）	出资比例（%）
1	范文新	114.4490	19.9539
2	冯少光	45.6170	7.9532
3	陆 伟	41.2500	7.1918
4	周利新	37.5430	6.5455
5	周 奕	35.4900	6.1876
6	彭向旭	34.8700	6.0795
7	林 腾	33.8800	5.9069
8	黄立新	28.1420	4.9065
9	孙 玲	24.4700	4.2663
10	张 巍	23.5220	4.1010
11	刘海芳	19.7600	3.4451
12	徐 刚	19.4480	3.3907
13	陈宁华	18.5900	3.2411
14	朱 琳	16.4600	2.8698
15	罗 进	16.2600	2.8349
16	张 旻	13.2000	2.3014
17	米庆春	9.3000	1.6214
18	巫 燕	4.6900	0.8177
19	袁 颖	3.0800	0.5370
20	黄 鹂	3.0000	0.5230
21	王 娟	3.0000	0.5230
22	杨 杰	3.0000	0.5230
23	冯静静	2.9040	0.5063
24	禹 娟	1.7930	0.3126
25	潘 磊	1.6500	0.2877
26	杨 勇	1.5000	0.2615
27	陈慧慧	1.5000	0.2615
28	马 亮	1.5000	0.2615

29	李旭子	1.5000	0.2615
30	经 芮	1.5000	0.2615
31	朱 蕾	1.5000	0.2615
32	张雅璐	1.5000	0.2615
33	王 彤	1.5000	0.2615
34	王雪飞	1.5000	0.2615
35	朱非凡	1.5000	0.2615
36	徐科英	1.1000	0.1918
37	魏 俊	1.1000	0.1918
38	南京锦和正达投资管理有限公司	1.0000	0.1743
合计		457.5890	100.0000

1.1.2.6.12.5.3.3.16.6.2.8.2.4.1.2.1.1.1.7.3.1.1.1.2.3.2.1.1.10.1.4.2.2.1.2 南京锦和正达投资管理有限公司

序号	出资人	出资额（万股/元）	出资比例（%）
1	高 翔	0.0200	20.0000
2	吴云峰	0.0200	20.0000
3	张跃华	0.0200	20.0000
4	吴毅民	0.0200	20.0000
5	范文新	0.0200	20.0000
合计		0.1000	100.0000

1.1.2.6.12.5.3.3.16.6.2.8.2.4.1.2.1.1.1.7.3.1.1.1.2.3.2.1.1.10.1.4.2.2.2 江苏中锦锦晟股权投资合伙企业（有限合伙）

序号	出资人	出资额（万股/元）	出资比例（%）
1	戴剑锋	51.2400	7.2875
2	魏家栋	50.6440	7.2027
3	丛小军	49.7600	7.0770

4	解 闯	40.7000	5.7885
5	张文华	40.4600	5.7543
6	周光晨	40.1000	5.7031
7	赵建忠	36.4800	5.1883
8	黄亚静	33.0700	4.7033
9	谭 晖	30.6920	4.3651
10	周 咏	28.7720	4.0920
11	韩兆礼	26.3500	3.7476
12	李洪波	25.2500	3.5911
13	李宪录	24.4500	3.4774
14	吴詹瑜	24.1930	3.4408
15	胡 波	23.7900	3.3835
16	黄保锐	23.7500	3.3778
17	戴 鸣	20.3800	2.8985
18	丁木海	18.4300	2.6212
19	董 亮	16.8900	2.4021
20	张建宇	11.7700	1.6740
21	蔡 蓉	11.7500	1.6711
22	郭春光	11.1000	1.5787
23	王 峰	8.2000	1.1662
24	金 洁	8.1300	1.1563
25	薛海军	7.2500	1.0311
26	周礼南	5.5000	0.7822
27	刘 娜	5.0200	0.7140
28	孙祖龙	4.4000	0.6258
29	汤 晨	3.0000	0.4267
30	朱园园	3.0000	0.4267
31	潘寒颖	3.0000	0.4267
32	徐 乔	3.0000	0.4267
33	柳建炜	1.5000	0.2133
34	郝海婴	1.5000	0.2133

35	田 菁	1.5000	0.2133
36	沈 漪	1.5000	0.2133
37	田树芳	1.5000	0.2133
38	陈开琴	1.5000	0.2133
39	周立站	1.5000	0.2133
40	季 雷	1.1000	0.1564
41	南京锦和正达投资管理有限公司	1.0000	0.1422
合计		703.1210	100.0000

1.1.2.6.12.5.3.3.16.6.2.8.2.4.1.2.1.1.1.7.3.1.1.1.2.3.2.1.1.10.1.4.2.2.3 江苏中锦
锦润股权投资合伙企业（有限合伙）

序号	出资人	出资额（万股/元）	出资比例（%）
1	薛文龙	202.4360	20.0147
2	李洪波	202.0000	19.9716
3	戴剑锋	202.0000	19.9716
4	巫 燕	202.0000	19.9716
5	张建宇	202.0000	19.9716
6	南京锦和正达投资管理有限公司	1.0000	0.0989
合计		703.1210	100.0000

1.1.2.6.12.5.3.3.16.6.2.8.2.4.1.2.1.1.1.7.3.1.1.1.2.3.2.1.1.10.1.4.2.2.4 江苏中锦
锦创股权投资合伙企业（有限合伙）

序号	出资人	出资额（万股/元）	出资比例（%）
1	王建军	110.3470	12.4964
2	张跃华	100.7760	11.4125
3	李 建	96.0030	10.8720
	张伟斌	82.0870	9.2960

5	董旭	63.5200	7.1934
6	高翔	44.7990	5.0733
7	周童	32.7800	3.7122
8	陈贺兵	29.8110	3.3760
9	谢慧群	26.9800	3.0554
10	史方勇	26.1800	2.9648
11	张晶	25.3700	2.8731
12	张志强	25.1900	2.8527
13	于江华	22.9400	2.5979
14	董晓华	21.5900	2.4450
15	孙雷	20.2000	2.2876
16	盛南	18.8800	2.1381
17	吴敏	17.7800	2.0135
18	夏波	13.8200	1.5651
19	陈军	12.5000	1.4156
20	宋纲	12.3000	1.3929
21	陆秋萍	11.6200	1.3159
22	李立	9.8600	1.1166
23	陈磊	8.3600	0.9467
24	赵玉红	7.4400	0.8426
25	常谦	6.6000	0.7474
26	张晨曦	6.0000	0.6795
27	李袁厂	4.5000	0.5096
28	马莹莹	4.4000	0.4983
29	柴婷婷	3.3500	0.3794
30	杨军	2.6000	0.2944
31	常慧	2.6000	0.2944
32	叶青	2.2500	0.2548
33	荣瑞婷	1.5000	0.1699
34	陆擷博	1.5000	0.1699
35	朱桢裕	1.5000	0.1699

3-3-1-3-307

36	张 璟	1.5000	0.1699
37	纪华鹏	1.5000	0.1699
38	杨念平	1.1000	0.1246
39	南京锦和正达投资管理有限公司	1.0000	0.1132
合计		883.0330	100.0000

1.1.2.6.12.5.3.3.16.6.2.8.2.4.1.2.1.1.1.7.3.1.1.1.2.3.2.1.1.10.1.4.2.2.5 江苏中锦

锦元股权投资合伙企业（有限合伙）

序号	出资人	出资额（万股/元）	出资比例（%）
1	吴云峰	100.7760	21.3756
2	杜淑兵	41.4480	8.7915
3	项东祝	28.3400	6.0112
	郑树枝	25.9000	5.4936
5	周建东	20.6200	4.3737
6	陈 勤	20.5700	4.3631
7	顾 岩	19.8000	4.1998
8	杨鲁滨	19.4700	4.1298
9	沈晓宁	18.6200	3.9495
10	孙芳芳	16.6100	3.5231
11	葛芝莹	14.8000	3.1392
12	何铁华	12.8600	2.7277
13	张正龙	11.5000	2.4393
14	刘 星	11.0400	2.3417
15	郭 浩	9.3800	1.9896
16	高 原	8.7500	1.8560
17	张卫卫	8.5000	1.8029
18	殷 明	7.4000	1.5696
19	高治泓	6.5200	1.3830
20	王兴国	6.3000	1.3363

21	高 洁	5.6000	1.1878
22	万倩倩	5.2000	1.1030
23	王爱兰	5.2000	1.1030
24	周 星	4.5000	0.9545
25	许 灿	4.5000	0.9545
26	陈 思	3.7500	0.7954
27	李 亘	3.7000	0.7848
28	周 婧	3.3500	0.7106
29	王 萌	3.0000	0.6363
30	孙志娟	3.0000	0.6363
31	张新星	2.2500	0.4772
32	陆 洋	2.2500	0.4772
33	陆 雷	2.2500	0.4772
34	毛 频	2.2000	0.4666
35	张 琳	1.5000	0.3182
36	施 聪	1.5000	0.3182
37	王 青	1.5000	0.3182
38	浦荣丰	1.5000	0.3182
39	张 霖	1.5000	0.3182
40	周玉凤	1.5000	0.3182
41	王 娟	1.5000	0.3182
42	南京锦和正达投资管理有限公司	1.0000	0.2121
合计		471.4540	100.0000

1.1.2.6.12.5.3.3.16.6.2.8.2.4.1.2.1.1.1.7.3.1.1.1.2.3.2.1.1.10.1.4.2.2.6 江苏中锦

锦丰股权投资合伙企业（有限合伙）

序号	出资人	出资额（万股/元）	出资比例（%）
1	鲁建中	50.1100	12.1704
2	赵亚平	46.2400	11.2304

3-3-1-3-309

3	林会臣	44.9260	10.9113
	曹青春	36.9600	8.9766
5	朱非一	30.6020	7.4324
6	刘 薇	28.8200	6.9996
7	李 军	23.7200	5.7609
8	戎皓琰	21.6500	5.2582
9	卢 琳	14.2500	3.4609
10	王旭瑾	12.6500	3.0723
11	陆亚萍	11.0300	2.6789
12	周冬勤	9.6000	2.3316
13	朱小林	9.3000	2.2587
14	殷 凡	6.9300	1.6831
15	季 群	6.0000	1.4572
16	沈 倩	4.4000	1.0686
17	沈羽佳	3.7000	0.8986
18	叶明玉	3.7000	0.8986
19	钱白虹	3.0000	0.7286
20	于燕华	3.0000	0.7286
21	陈虹娟	3.0000	0.7286
22	张伦铭	3.0000	0.7286
23	郭珊	3.0000	0.7286
24	王含青	3.0000	0.7286
25	胡 宇	3.0000	0.7286
26	王 琥	3.0000	0.7286
27	贺 晋	2.7500	0.6679
28	徐卫华	2.6000	0.6315
29	王正生	2.6000	0.6315
30	王志学	2.6000	0.6315
31	吴小红	1.5000	0.3643
32	常 凤	1.5000	0.3643
33	张 琳	1.5000	0.3643

3-3-1-3-310

34	王晶晶	1.5000	0.3643
35	魏欣	1.5000	0.3643
36	王海燕	1.5000	0.3643
37	凌薇	1.5000	0.3643
38	陈静	1.1000	0.2672
39	南京锦和正达投资管理有限公司	1.0000	0.2429
合计		411.7380	100.0000

1.1.2.6.12.5.3.3.16.6.2.8.2.4.1.2.1.1.1.7.3.1.1.1.2.3.2.1.1.10.1.4.2.2.7 江苏中锦

锦泰股权投资合伙企业（有限合伙）

序号	出资人	出资额（万股/元）	出资比例（%）
1	吴毅民	109.2830	16.7166
2	薛文龙	85.0760	13.0137
3	周钢	44.2200	6.7642
	巫春霞	37.3010	5.7058
5	陆长松	36.9600	5.6536
6	戴玮	33.0000	5.0479
7	郑蓓	31.4600	4.8123
8	徐刚	28.6700	4.3855
9	沈息英	26.2900	4.0215
10	曹京春	24.3100	3.7186
11	余德彬	22.1800	3.3928
12	王健强	20.7900	3.1802
13	李谦	18.2600	2.7932
14	周新	18.1500	2.7763
15	赵章明	16.5000	2.5239
16	朱玮	12.5400	1.9182
17	田树林	12.5000	1.9121
18	谢雪梅	12.3000	1.8815

3-3-1-3-311

19	张 鸿	11.5500	1.7668
20	马佳佳	11.3300	1.7331
21	王 璘	10.2200	1.5633
22	朱 芳	6.6000	1.0096
23	汤信元	3.8500	0.5889
24	王 凯	2.2500	0.3442
25	张沛昱	2.2500	0.3442
26	张 静	2.2000	0.3365
27	李相清	1.5000	0.2294
28	许茂胜	1.5000	0.2294
29	郝效效	1.5000	0.2294
30	胡 悦	1.5000	0.2294
31	刘 弦	1.5000	0.2294
32	刘冠娇	1.5000	0.2294
33	张 捷	1.5000	0.2294
34	周 军	1.1000	0.1683
35	邵健平	1.1000	0.1683
36	南京锦和正达投资管理有限公司	1.0000	0.1530
合计		653.7400	100.0000

1.1.2.6.12.5.3.3.16.6.2.8.2.4.1.2.1.1.1.7.3.1.1.1.2.3.2.1.1.10.1.4.3 义乌市鑫达彩

印包装有限公司

序号	出资人	出资额（万股/元）	出资比例（%）
1	王萃明	280.0000	87.5000
2	骆爱连	40.0000	12.5000
合计		320.0000	100.0000

1.1.2.6.12.5.3.3.16.6.2.8.2.4.1.2.1.1.1.7.3.1.1.1.2.3.2.1.1.10.1.5 天津赛富盛元

投资管理中心（有限合伙）

1.1.2.6.12.5.3.3.16.6.2.8.2.4.1.2.1.1.1.7.3.1.1.1.2.3.2.1.1.10.1.6 深圳市瑞盈创富投资发展有限公司

序号	出资人	出资额（万股/元）	出资比例（%）
1	李卫红	49.0000	49.0000
2	黄文浩	39.0000	39.0000
3	黄武森	12.0000	12.0000
合计		100.0000	100.0000

1.1.2.6.12.5.3.3.16.6.2.8.2.4.1.2.1.1.1.7.3.1.1.1.2.3.2.1.1.10.2 天津水晶石股权投资基金合伙企业（有限合伙）

序号	出资人	出资额（万股/元）	出资比例（%）
1	王亚峰	5,530.0000	38.1285
2	唐思思	3,200.0000	22.0635
3	刘增利	2,106.0000	14.5205
4	童全康	1,464.6000	10.0982
5	胡月珍	1,303.0000	8.9840
6	杨青	600.0000	4.1369
7	天津水晶石股权投资基金管理 有限公司	300.0000	2.0685
合计		14,503.6000	100.0000

1.1.2.6.12.5.3.3.16.6.2.8.2.4.1.2.1.1.1.7.3.1.1.1.2.3.2.1.1.10.2.1 天津水晶石股权投资基金管理有限公司

序号	出资人	出资额（万股/元）	出资比例（%）
1	水晶球（北京）投资顾问有限公司	9,330.0000	93.3000
2	齐瑞龙	670.0000	6.7000
合计		10,000.0000	100.0000

1.1.2.6.12.5.3.3.16.6.2.8.2.4.1.2.1.1.1.7.3.1.1.1.2.3.2.1.1.10.3 水晶球（北京）投资顾问有限公司

序号	出资人	出资额（万股/元）	出资比例（%）
1	杨青	850.0000	85.0000
2	齐瑞龙	150.0000	15.0000
合计		1,000.0000	100.0000

1.1.2.6.12.5.3.3.16.6.2.8.2.4.1.2.1.1.1.7.3.1.1.1.2.3.2.1.1.11 福建省莆田市华伦企业有限公司

序号	出资人	出资额（万股/元）	出资比例（%）
1	陈丽英	2,319.6000	60.0000
2	许建发	1,546.4000	40.0000
合计		3,866.0000	100.0000

1.1.2.6.12.5.3.3.16.6.2.8.2.4.1.2.1.1.1.7.3.1.1.1.2.3.2.1.1.12 苏州工业园区资产管理服务有限公司

序号	出资人	出资额（万股/元）	出资比例（%）
1	上海运时投资管理有限公司	1,539.0000	27.0000
2	涌金实业（集团）有限公司	1,140.0000	20.0000
3	江苏森隆投资发展有限公司	1,026.0000	18.0000
4	上海元丰投资咨询有限公司	855.0000	15.0000
5	上海大悦投资管理有限公司	570.0000	10.0000
6	苏州工业园区圆融阳澄半岛开发有限公司	570.0000	10.0000
合计		5,700.0000	100.0000

1.1.2.6.12.5.3.3.16.6.2.8.2.4.1.2.1.1.1.7.3.1.1.1.2.3.2.1.1.12.1 上海运时投资管理有限公司

序号	出资人	出资额（万股/元）	出资比例（%）
1	徐跃忠	280.0000	70.0000
2	张福平	120.0000	30.0000
合计		400.0000	100.0000

1.1.2.6.12.5.3.3.16.6.2.8.2.4.1.2.1.1.1.7.3.1.1.1.2.3.2.1.1.12.2 涌金实业（集团）有限公司

序号	出资人	出资额（万股/元）	出资比例（%）
1	陈金霞	10,000.0000	50.0000
2	刘先震	4,000.0000	20.0000
3	赵丕华	4,000.0000	20.0000
4	沈 静	2,000.0000	10.0000
合计		20,000.0000	100.0000

1.1.2.6.12.5.3.3.16.6.2.8.2.4.1.2.1.1.1.7.3.1.1.1.2.3.2.1.1.12.3 江苏森隆投资发展有限公司

序号	出资人	出资额（万股/元）	出资比例（%）
1	江苏森隆集团有限公司	3,000.0000	100.0000
合计		3,000.0000	100.0000

1.1.2.6.12.5.3.3.16.6.2.8.2.4.1.2.1.1.1.7.3.1.1.1.2.3.2.1.1.12.3.1 江苏森隆集团有限公司

序号	出资人	出资额（万股/元）	出资比例（%）
1	严纪玉	-	-
2	严仲岭	-	-
合计		3,000.0000	100.0000

1.1.2.6.12.5.3.3.16.6.2.8.2.4.1.2.1.1.1.7.3.1.1.1.2.3.2.1.1.12.4 上海元丰投资咨

询有限公司

序号	出资人	出资额 (万股/元)	出资比例 (%)
1	孟卫华	200.0000	66.6667
2	金 焱	100.0000	33.3333
合计		300.0000	100.0000

1.1.2.6.12.5.3.3.16.6.2.8.2.4.1.2.1.1.1.7.3.1.1.1.2.3.2.1.1.12.5 上海大悦投资管理
理有限公司

序号	出资人	出资额 (万股/元)	出资比例 (%)
1	许 卫	540.0000	90.0000
2	顾谦武	60.0000	10.0000
合计		600.0000	100.0000

1.1.2.6.12.5.3.3.16.6.2.8.2.4.1.2.1.1.1.7.3.1.1.1.2.3.2.1.1.12.6 苏州工业园区圆
融阳澄半岛开发有限公司

序号	出资人	出资额 (万股/元)	出资比例 (%)
1	苏州圆融发展集团有限公司	10,000.0000	100.0000
合计		10,000.0000	100.0000

1.1.2.6.12.5.3.3.16.6.2.8.2.4.1.2.1.1.1.7.3.1.1.1.2.3.2.1.1.12.6.1 苏州圆融发展
集团有限公司

序号	出资人	出资额 (万股/元)	出资比例 (%)
1	苏州新建元控股集团有限公司	135,000.0000	75.0000
2	中新苏州工业园区开发集团股 份有限公司	45,000.0000	25.0000
合计		180,000.0000	100.0000

1.1.2.6.12.5.3.3.16.6.2.8.2.4.1.2.1.1.1.7.3.1.1.1.2.3.2.1.1.12.6.1.1 苏州新建元控

股集团有限公司

序号	出资人	出资额（万股/元）	出资比例（%）
1	苏州工业园区兆润投资控股集团有限公司	526,806.8813	72.5753
2	苏州工业园区国有资产控股发展有限公司	199,069.4658	27.4247
合计		725,876.3471	100.0000

1.1.2.6.12.5.3.3.16.6.2.8.2.4.1.2.1.1.1.7.3.1.1.1.2.3.2.1.1.12.6.1.1.1 苏州工业园区兆润投资控股集团有限公司

序号	出资人	出资额（万股/元）	出资比例（%）
1	苏州工业园区管委会	1,600,000.0000	100.0000
合计		1,600,000.0000	100.0000

1.1.2.6.12.5.3.3.16.6.2.8.2.4.1.2.1.1.1.7.3.1.1.1.2.3.2.1.1.12.6.1.1.2 苏州工业园区国有资产控股发展有限公司

序号	出资人	出资额（万股/元）	出资比例（%）
1	苏州工业园区管委会	388,696.0000	100.0000
合计		388,696.0000	100.0000

1.1.2.6.12.5.3.3.16.6.2.8.2.4.1.2.1.1.1.7.3.1.1.1.2.3.2.1.1.12.6.1.2 中新苏州工业园区开发集团股份有限公司

序号	出资人	出资额（万股/元）	出资比例（%）
1	苏州工业园区股份有限公司	70,148.0000	52.0000
2	新加坡—苏州园区开发财团（SSTD）	37,772.0000	28.0000
3	港华投资有限公司	13,490.0000	10.0000

4	苏州新区高新技术产业股份有限公司	6,745.0000	5.0000
5	新工集团私人有限公司	6,745.0000	5.0000
合计		134,900.0000	70148.0000

1.1.2.6.12.5.3.3.16.6.2.8.2.4.1.2.1.1.1.7.3.1.1.1.2.3.2.1.1.12.6.1.2.1 苏州工业园区股份有限公司

序号	出资人	出资额（万股/元）	出资比例（%）
1	苏州工业园区经济发展有限公司	3,680.0000	28.3077
2	苏州市基础设施投资管理有限公司	3,000.0000	23.0769
3	江苏省国际信托有限责任公司	1,000.0000	7.6923
4	苏州高新区经济发展集团总公司	1,000.0000	7.6923
5	中国华能集团有限公司	600.0000	4.6154
6	中国远洋运输进出（集团）总公司	560.0000	4.3077
7	中国粮油食品进出口总公司	560.0000	4.3077
8	农银财务有限公司	400.0000	3.0769
9	中国东方信托投资公司	400.0000	3.0769
10	中国中央电视台	360.0000	2.7692
11	中国节能环保集团有限公司	360.0000	2.7692
12	中国长城工业集团有限公司	360.0000	2.7692
13	中国技术进出口集团有限公司	360.0000	2.7692
14	中国中化集团有限公司	360.0000	2.7692
合计		13,000.0000	100.0000

1.1.2.6.12.5.3.3.16.6.2.8.2.4.1.2.1.1.1.7.3.1.1.1.2.3.2.1.1.12.6.1.2.1.1 苏州工业园区经济发展有限公司

序号	出资人	出资额（万股/元）	出资比例（%）
1	苏州工业园区管理委员会	180,000.0000	100.0000
合计		180,000.0000	100.0000

1.1.2.6.12.5.3.3.16.6.2.8.2.4.1.2.1.1.1.7.3.1.1.1.2.3.2.1.1.12.6.1.2.1.2 苏州市基础设施投资管理有限公司

序号	出资人	出资额（万股/元）	出资比例（%）
1	苏州城市建设投资发展有限责任公司	3,000.0000	50.0000
2	苏州市营财投资集团公司	3,000.0000	50.0000
合计		6,000.0000	100.0000

1.1.2.6.12.5.3.3.16.6.2.8.2.4.1.2.1.1.1.7.3.1.1.1.2.3.2.1.1.12.6.1.2.1.2.1 苏州城市建设投资发展有限责任公司

序号	出资人	出资额（万股/元）	出资比例（%）
1	苏州市国有资产管理委员会	500,000.0000	100.0000
合计		500,000.0000	100.0000

1.1.2.6.12.5.3.3.16.6.2.8.2.4.1.2.1.1.1.7.3.1.1.1.2.3.2.1.1.12.6.1.2.1.2.2 苏州市营财投资集团公司

序号	出资人	出资额（万股/元）	出资比例（%）
1	苏州国际发展集团有限公司	18,769.2946	100.0000
合计		18,769.2946	100.0000

1.1.2.6.12.5.3.3.16.6.2.8.2.4.1.2.1.1.1.7.3.1.1.1.2.3.2.1.1.12.6.1.2.1.2.2.1 苏州国际发展集团有限公司

序号	出资人	出资额（万股/元）	出资比例（%）
----	-----	-----------	---------

1	苏州市国有资产管理委员会	250,000.0000	100.0000
合计		250,000.0000	100.0000

1.1.2.6.12.5.3.3.16.6.2.8.2.4.1.2.1.1.1.7.3.1.1.1.2.3.2.1.1.12.6.1.2.1.3 江苏省国际信托有限责任公司

序号	出资人	出资额（万股/元）	出资比例（%）
1	江苏国信股份有限公司	-	-
2	江苏省苏豪控股集团有限公司	-	-
3	江苏高科技投资集团有限公司	-	-
4	江苏省农垦集团有限公司	-	-
合计		268389.9000	100.0000

1.1.2.6.12.5.3.3.16.6.2.8.2.4.1.2.1.1.1.7.3.1.1.1.2.3.2.1.1.12.6.1.2.1.3.1 江苏国信股份有限公司（上市公司）

1.1.2.6.12.5.3.3.16.6.2.8.2.4.1.2.1.1.1.7.3.1.1.1.2.3.2.1.1.12.6.1.2.1.3.2 江苏省苏豪控股集团有限公司

序号	出资人	出资额（万股/元）	出资比例（%）
1	江苏省人民政府	200,000.0000	100.0000
合计		200,000.0000	100.0000

1.1.2.6.12.5.3.3.16.6.2.8.2.4.1.2.1.1.1.7.3.1.1.1.2.3.2.1.1.12.6.1.2.1.3.3 江苏高科技投资集团有限公司

序号	出资人	出资额（万股/元）	出资比例（%）
1	江苏省人民政府	150,000.0000	100.0000
合计		150,000.0000	100.0000

1.1.2.6.12.5.3.3.16.6.2.8.2.4.1.2.1.1.1.7.3.1.1.1.2.3.2.1.1.12.6.1.2.1.3.4 江苏省

农垦集团有限公司

序号	出资人	出资额（万股/元）	出资比例（%）
1	江苏省人民政府	200,000.0000	100.0000
合计		200,000.0000	100.0000

1.1.2.6.12.5.3.3.16.6.2.8.2.4.1.2.1.1.1.7.3.1.1.1.2.3.2.1.1.12.6.1.2.1 苏州高新区

经济发展集团总公司

序号	出资人	出资额（万股/元）	出资比例（%）
1	苏州新区管委会	693,649.2012	100.0000
合计		693,649.2012	100.0000

1.1.2.6.12.5.3.3.16.6.2.8.2.4.1.2.1.1.1.7.3.1.1.1.2.3.2.1.1.12.6.1.2.1.5 中国华能

集团有限公司

序号	出资人	出资额（万股/元）	出资比例（%）
1	国务院国有资产监督管理委员会	3,490,000.0000	100.0000
合计		3,490,000.0000	100.0000

1.1.2.6.12.5.3.3.16.6.2.8.2.4.1.2.1.1.1.7.3.1.1.1.2.3.2.1.1.12.6.1.2.1.6 中国远洋

运输进出（集团）总公司（无法查询）

1.1.2.6.12.5.3.3.16.6.2.8.2.4.1.2.1.1.1.7.3.1.1.1.2.3.2.1.1.12.6.1.2.1.7 中国粮油

食品进出口总公司（无法查询）

1.1.2.6.12.5.3.3.16.6.2.8.2.4.1.2.1.1.1.7.3.1.1.1.2.3.2.1.1.12.6.1.2.1.8 农银财务

有限公司（香港公司）

1.1.2.6.12.5.3.3.16.6.2.8.2.4.1.2.1.1.1.7.3.1.1.1.2.3.2.1.1.12.6.1.2.1.9 中国东方

信托投资公司

序号	出资人	出资额（万股/元）	出资比例（%）
1	中国银行	80,000.0000	100.0000
合计		80,000.0000	100.0000

1.1.2.6.12.5.3.3.16.6.2.8.2.4.1.2.1.1.1.7.3.1.1.1.2.3.2.1.1.12.6.1.2.1.10 中国节能环保集团有限公司

序号	出资人	出资额（万股/元）	出资比例（%）
1	国务院国有资产监督管理委员会	770,000.0000	100.0000
合计		770,000.0000	100.0000

1.1.2.6.12.5.3.3.16.6.2.8.2.4.1.2.1.1.1.7.3.1.1.1.2.3.2.1.1.12.6.1.2.1.11 中国技术进出口集团有限公司

序号	出资人	出资额（万股/元）	出资比例（%）
1	中国通用技术（集团）控股有限责任公司	180,000.0000	100.0000
合计		180,000.0000	100.0000

1.1.2.6.12.5.3.3.16.6.2.8.2.4.1.2.1.1.1.7.3.1.1.1.2.3.2.1.1.12.6.1.2.1.12 中国中化集团有限公司

序号	出资人	出资额（万股/元）	出资比例（%）
1	国务院国有资产监督管理委员会	4,340,421.0000	100.0000
合计		4,340,421.0000	100.0000

1.1.2.6.12.5.3.3.16.6.2.8.2.4.1.2.1.1.1.7.3.1.1.1.2.3.2.1.1.12.6.1.2.2 新加坡一苏

州园区开发财团（SSTD）

1.1.2.6.12.5.3.3.16.6.2.8.2.4.1.2.1.1.1.7.3.1.1.1.2.3.2.1.1.12.6.1.2.3 港华投资有限公司

序号	出资人	出资额（万股/元）	出资比例（%）
1	Asia Gas and Power Company Limited	7,500.0000 美元	100.0000
合计		7,500.0000 美元	100.0000

1.1.2.6.12.5.3.3.16.6.2.8.2.4.1.2.1.1.1.7.3.1.1.1.2.3.2.1.1.12.6.1.2.4 苏州新区高新技术产业股份有限公司（上市公司）

1.1.2.6.12.5.3.3.16.6.2.8.2.4.1.2.1.1.1.7.3.1.1.1.2.3.2.1.1.12.6.1.2.5 新工集团私人有限公司（无法查询）

1.1.2.6.12.5.3.3.16.6.2.8.2.4.1.2.1.1.1.7.3.1.1.1.2.3.2.1.1.13 中国石油化工集团公司

序号	出资人	出资额（万股/元）	出资比例（%）
1	国务院	27,486,653.4000	100.0000
合计		27,486,653.4000	100.0000

1.1.2.6.12.5.3.3.16.6.2.8.2.4.1.2.1.1.1.7.3.1.1.1.2.3.2.1.1.14 海勤资产管理有限公司

序号	出资人	出资额（万股/元）	出资比例（%）
1	张庆华	9,000.0000	90.0000
2	北京云创科技发展有限公司	1,000.0000	10.0000
合计		10,000.0000	100.0000

1.1.2.6.12.5.3.3.16.6.2.8.2.4.1.2.1.1.1.7.3.1.1.1.2.3.2.1.1.14.1 北京云创科技发展有限公司

序号	出资人	出资额（万股/元）	出资比例（%）
1	张庆华	950.0000	95.0000
2	海勤资产管理有限公司	50.0000	5.0000
合计		1,000.0000	100.0000

1.1.2.6.12.5.3.3.16.6.2.8.2.4.1.2.1.1.1.7.3.1.1.1.2.3.2.1.1.15 厦门旭晨股权投资有限责任公司

序号	出资人	出资额（万股/元）	出资比例（%）
1	厦门市晟兴隆进出口有限公司	7,766.4000	30.0000
2	福建大发投资有限公司	5,608.7646	21.6655
3	厦门富益升股权投资有限公司	3,021.1300	11.6700
4	福建东腾投资有限公司	3,019.7054	11.6645
5	厦门市盛实股权投资有限公司	2,588.8000	10.0000
6	成都顺亿投资管理有限公司	2,588.8000	10.0000
7	福建宏煜投资有限公司	1,294.4000	5.0000
合计		25,888.0000	100.0000

1.1.2.6.12.5.3.3.16.6.2.8.2.4.1.2.1.1.1.7.3.1.1.1.2.3.2.1.1.15.1 厦门市晟兴隆进出口有限公司

序号	出资人	出资额（万股/元）	出资比例（%）
1	刘连再	1,000.0000	50.0000
2	杨嘉龙	1,000.0000	50.0000
合计		2,000.0000	100.0000

1.1.2.6.12.5.3.3.16.6.2.8.2.4.1.2.1.1.1.7.3.1.1.1.2.3.2.1.1.15.2 福建大发投资有限公司

序号	出资人	出资额 (万股/元)	出资比例 (%)
1	张家益	950.0000	95.0000
2	柯玲玲	50.0000	5.0000
合计		1,000.0000	100.0000

1.1.2.6.12.5.3.3.16.6.2.8.2.4.1.2.1.1.1.7.3.1.1.1.2.3.2.1.1.15.3 厦门富益升股权投资有限公司

序号	出资人	出资额 (万股/元)	出资比例 (%)
1	伍长凤	2,496.0000	7.1314
2	厦门四方嘉盛贸易有限公司	8,180.0000	23.3714
3	周泽惠	3,189.0000	9.1114
4	福建七匹狼集团有限公司	21,135.0000	60.3857
合计		35,000.0000	100.0000

1.1.2.6.12.5.3.3.16.6.2.8.2.4.1.2.1.1.1.7.3.1.1.1.2.3.2.1.1.15.3.1 厦门四方嘉盛贸易有限公司

序号	出资人	出资额 (万股/元)	出资比例 (%)
1	周泽惠	7,600.0000	95.0000
2	苏广益	400.0000	5.0000
合计		8,000.0000	100.0000

1.1.2.6.12.5.3.3.16.6.2.8.2.4.1.2.1.1.1.7.3.1.1.1.2.3.2.1.1.15.3.2 福建七匹狼集团有限公司

序号	出资人	出资额 (万股/元)	出资比例 (%)
1	周永伟	56,732.0000	37.8213
2	周少明	46,634.0000	31.0893
3	周少雄	46,634.0000	31.0893
合计		150,000.0000	100.0000

1.1.2.6.12.5.3.3.16.6.2.8.2.4.1.2.1.1.1.7.3.1.1.1.2.3.2.1.1.15.4 福建东腾投资有限公司

序号	出资人	出资额（万股/元）	出资比例（%）
1	洪培机	3,877.5000	100.0000
合计		3,877.5000	100.0000

1.1.2.6.12.5.3.3.16.6.2.8.2.4.1.2.1.1.1.7.3.1.1.1.2.3.2.1.1.15.5 厦门市盛实股权投资有限公司

序号	出资人	出资额（万股/元）	出资比例（%）
1	黄清港	4,000.0000	80.0000
2	黄宝月	1,000.0000	20.0000
合计		5,000.0000	100.0000

1.1.2.6.12.5.3.3.16.6.2.8.2.4.1.2.1.1.1.7.3.1.1.1.2.3.2.1.1.15.6 成都顺亿投资管理有限公司

序号	出资人	出资额（万股/元）	出资比例（%）
1	黎明	475.0000	95.0000
2	何睿	25.0000	5.0000
合计		500.0000	100.0000

1.1.2.6.12.5.3.3.16.6.2.8.2.4.1.2.1.1.1.7.3.1.1.1.2.3.2.1.1.15.7 福建宏煜投资有限公司

序号	出资人	出资额（万股/元）	出资比例（%）
1	黄达生	450.0000	90.0000
2	林碧珍	50.0000	10.0000
合计		500.0000	100.0000

1.1.2.6.12.5.3.3.16.6.2.8.2.4.1.2.1.1.1.7.3.1.1.1.2.3.2.1.1.16 江苏新恒通投资集团有限公司

序号	出资人	出资额 (万股/元)	出资比例 (%)
1	徐少华	1,450.0000	41.4286
2	李金娥	600.0000	17.1429
3	陆俊明	600.0000	17.1429
4	李荣林	250.0000	7.1429
5	徐志明	200.0000	5.7143
6	唐林才	100.0000	2.8571
7	李彩娥	100.0000	2.8571
8	张建芳	100.0000	2.8571
9	濮明荣	100.0000	2.8571
合计		3,500.0000	100.0000

1.1.2.6.12.5.3.3.16.6.2.8.2.4.1.2.1.1.1.7.3.1.1.1.2.3.2.1.1.17 北京瀚隆天诚投资有限公司

序号	出资人	出资额 (万股/元)	出资比例 (%)
1	北京正港恒泰投资有限公司	10.0000	100.0000
合计		10.0000	100.0000

1.1.2.6.12.5.3.3.16.6.2.8.2.4.1.2.1.1.1.7.3.1.1.1.2.3.2.1.1.17.1 北京正港恒泰投资有限公司

序号	出资人	出资额 (万股/元)	出资比例 (%)
1	北京麦朗冠程科技有限公司	1,050.0000	100.0000
合计		1,050.0000	100.0000

1.1.2.6.12.5.3.3.16.6.2.8.2.4.1.2.1.1.1.7.3.1.1.1.2.3.2.1.1.17.1.1 北京麦朗冠程科技有限公司

序号	出资人	出资额（万股/元）	出资比例（%）
1	张维功	999.0000	99.9000
2	李裴艳	1.0000	0.1000
合计		1,000.0000	100.0000

1.1.2.6.12.5.3.3.16.6.2.8.2.4.1.2.1.1.1.7.3.1.1.1.2.3.2.1.1.18 珠海美临圣观科技发展有限公司

序号	出资人	出资额（万股/元）	出资比例（%）
1	陈延民	1,000.0000	71.4286
2	江永清	400.0000	28.5714
合计		1,400.0000	100.0000

1.1.2.6.12.5.3.3.16.6.2.8.2.4.1.2.1.1.1.7.3.1.1.1.2.3.2.1.1.19 杭州富邦投资有限公司

序号	出资人	出资额（万股/元）	出资比例（%）
1	马雪峰	9,000.0000	90.0000
2	马传兴	500.0000	5.0000
3	冯 佳	500.0000	5.0000
合计		10,000.0000	100.0000

1.1.2.6.12.5.3.3.16.6.2.8.2.4.1.2.1.1.1.7.3.1.1.1.2.3.2.1.1.20 海伦堡控股集团有
限公司

序号	出资人	出资额（万股/元）	出资比例（%）
1	黄炽恒	97,400.0000	97.4000
2	黄博文	2600.0000	2.6000
合计		100,000.0000	100.0000

1.1.2.6.12.5.3.3.16.6.2.8.2.4.1.2.1.1.1.7.3.1.1.1.2.3.2.1.1.21 北京九鼎房地产开

发有限责任公司

序号	出资人	出资额 (万股/元)	出资比例 (%)
1	华新世纪投资集团有限公司	8,400.0000	84.0000
2	中鼎实业发展有限责任公司	1,600.0000	16.0000
合计		10,000.0000	100.0000

1.1.2.6.12.5.3.3.16.6.2.8.2.4.1.2.1.1.1.7.3.1.1.1.2.3.2.1.1.21.1 华新世纪投资集团有限公司

序号	出资人	出资额 (万股/元)	出资比例 (%)
1	北京泰和成长控股有限公司	26,100.0000	87.0000
2	常忠林	3,900.0000	13.0000
合计		30,000.0000	100.0000

1.1.2.6.12.5.3.3.16.6.2.8.2.4.1.2.1.1.1.7.3.1.1.1.2.3.2.1.1.21.1.1 北京泰和成长控股有限公司

序号	出资人	出资额 (万股/元)	出资比例 (%)
1	赵艳光	6,700.0000	44.6667
2	侯丽秋	5,200.0000	34.6667
3	常 贵	3,100.0000	20.6667
合计		15,000.0000	100.0000

1.1.2.6.12.5.3.3.16.6.2.8.2.4.1.2.1.1.1.7.3.1.1.1.2.3.2.1.1.21.2 中鼎实业发展有
限责任公司 (吊销)

序号	出资人	出资额 (万股/元)	出资比例 (%)
1	王春杰	2,400.0000	48.0000
2	赵 见	2,000.0000	40.0000
3	华堂房地产开发有限责任公司	600.0000	12.0000

合计	5,000.0000	100.0000
----	------------	----------

1.1.2.6.12.5.3.3.16.6.2.8.2.4.1.2.1.1.1.7.3.1.1.1.2.3.2.1.1.21.2.1 华堂房地产开发有限责任公司（无法查询）

1.1.2.6.12.5.3.3.16.6.2.8.2.4.1.2.1.1.1.7.3.1.1.1.2.3.2.1.1.22 新湖控股有限公司

序号	出资人	出资额（万股/元）	出资比例（%）
1	浙江新湖集团股份有限公司	216,000.0000	52.0000
2	新湖中宝股份有限公司	199,385.0000	48.0000
合计		415,385.0000	100.0000

1.1.2.6.12.5.3.3.16.6.2.8.2.4.1.2.1.1.1.7.3.1.1.1.2.3.2.1.1.22.1 浙江新湖集团股份有限公司

序号	出资人	出资额（万股/元）	出资比例（%）
1	新湖控股有限公司	10,500.0000	35.2467
2	流通股	19,290.0000	64.7533
合计		29,790.0000	100.0000

1.1.2.6.12.5.3.3.16.6.2.8.2.4.1.2.1.1.1.7.3.1.1.1.2.3.2.1.1.22.2 新湖中宝股份有限公司（上市公司）

1.1.2.6.12.5.3.3.16.6.2.8.2.4.1.2.1.1.1.7.3.1.1.1.2.3.2.1.1.23 上海健特生命科技有限公司

序号	出资人	出资额（万股/元）	出资比例（%）
1	巨人投资有限公司	22,205.7369	90.4877
2	紫石资本投资管理有限公司	1,200.0000	4.8900
3	史玉飞	1,134.3271	4.6223
合计		24,540.0640	100.0000

1.1.2.6.12.5.3.3.16.6.2.8.2.4.1.2.1.1.1.7.3.1.1.1.2.3.2.1.1.23.1 巨人投资有限公司

序号	出资人	出资额 (万股/元)	出资比例 (%)
1	史玉柱	11,438.0000	97.8611
2	牛金华	250.0000	2.1389
合计		11,688.0000	100.0000

1.1.2.6.12.5.3.3.16.6.2.8.2.4.1.2.1.1.1.7.3.1.1.1.2.3.2.1.1.24 山东五征集团有限公司

序号	出资人	出资额 (万股/元)	出资比例 (%)
1	山东五征集团有限公司职工持股会	10,000.0000	100.0000
合计		10,000.0000	100.0000

1.1.2.6.12.5.3.3.16.6.2.8.2.4.1.2.1.1.1.7.3.1.1.1.2.3.2.1.1.25 福建达利食品集团有限公司

序号	出资人	出资额 (万股/元)	出资比例 (%)
1	许世辉	90,750.0000	55.0000
2	许阳阳	49,500.0000	30.0000
3	陈丽玲	24,750.0000	15.0000
合计		165,000.0000	100.0000

1.1.2.6.12.5.3.3.16.6.2.8.2.4.1.2.1.1.1.7.3.1.1.1.2.3.2.1.1.26 北京兴安金泰物业管理有限公司

序号	出资人	出资额 (万股/元)	出资比例 (%)
1	北京美华投资有限公司	4,522.0000	95.0000
2	北京金泰集团有限公司	238.0000	5.0000

合计	4,760.0000	100.0000
----	------------	----------

1.1.2.6.12.5.3.3.16.6.2.8.2.4.1.2.1.1.1.7.3.1.1.1.2.3.2.1.1.26.1 北京美华投资有限公司

序号	出资人	出资额 (万股/元)	出资比例 (%)
1	王志斌	4,850.0000	97.0000
2	赵玉珍	150.0000	3.0000
合计		5,000.0000	100.0000

1.1.2.6.12.5.3.3.16.6.2.8.2.4.1.2.1.1.1.7.3.1.1.1.2.3.2.1.1.26.2 北京金泰集团有限公司

序号	出资人	出资额 (万股/元)	出资比例 (%)
1	北京京煤集团有限责任公司	92,118.4100	100.0000
合计		92,118.4100	100.0000

1.1.2.6.12.5.3.3.16.6.2.8.2.4.1.2.1.1.1.7.3.1.1.1.2.3.2.1.1.26.2.1 北京京煤集团有限责任公司

序号	出资人	出资额 (万股/元)	出资比例 (%)
1	北京能源集团有限责任公司	211,210.0000	100.0000
合计		211,210.0000	100.0000

1.1.2.6.12.5.3.3.16.6.2.8.2.4.1.2.1.1.1.7.3.1.1.1.2.3.2.1.1.26.2.1 北京能源集团有限责任公司

序号	出资人	出资额 (万股/元)	出资比例 (%)
1	北京国有资本经营管理中心	2,044,340.0000	100.0000
合计		2,044,340.0000	100.0000

1.1.2.6.12.5.3.3.16.6.2.8.2.4.1.2.1.1.1.7.3.1.1.1.2.3.2.1.1.27 中国南方航空集团

有限公司

序号	出资人	出资额（万股/元），	出资比例（%）
1	国务院	1,170,000.0000	100.0000
合计		1,170,000.0000	100.0000

1.1.2.6.12.5.3.3.16.6.2.8.2.4.1.2.1.1.1.7.3.1.1.1.2.3.2.1.1.28 中国外运长航集团

有限公司

序号	出资人	出资额（万股/元）	出资比例（%）
1	招商局集团有限公司	1,201,585.8700	100.0000
合计		1,201,585.8700	100.0000

1.1.2.6.12.5.3.3.16.6.2.8.2.4.1.2.1.1.1.7.3.1.1.1.2.3.2.1.1.28.1 招商局集团有限

公司

序号	出资人	出资额（万股/元）	出资比例（%）
1	国务院	1,414,251.0000	100.0000
合计		1,414,251.0000	100.0000

1.1.2.6.12.5.3.3.16.6.2.8.2.4.1.2.1.1.1.7.3.1.1.1.2.3.2.1.1.29 七匹狼控股集团股

份有限公司

序号	出资人	出资额（万股/元）	出资比例（%）
1	福建七匹狼集团有限公司	116,000.0000	82.8571
2	周少雄	8,000.0000	5.7143
3	周少明	8,000.0000	5.7143
4	周连期	4,800.0000	3.4286
5	陈鹏玲	3,200.0000	2.2857
合计		140,000.0000	100.0000

1.1.2.6.12.5.3.3.16.6.2.8.2.4.1.2.1.1.1.7.3.1.1.1.2.3.2.1.1.30 北京三钰阳光科技

有限公司

序号	出资人	出资额 (万股/元)	出资比例 (%)
1	历 军	1,520.0000	38.0000
2	张 霞	1,480.0000	37.0000
3	潘 武	1,000.0000	25.0000
合计		4,000.0000	100.0000

1.1.2.6.12.5.3.3.16.6.2.8.2.4.1.2.1.1.1.7.3.1.1.1.2.3.2.1.1.31 上海远达软件有限公司

序号	出资人	出资额 (万股/元)	出资比例 (%)
1	孙 琦	400.0000	80.0000
2	姚 军	100.0000	20.0000
合计		500.0000	100.0000

1.1.2.6.12.5.3.3.16.6.2.8.2.4.1.2.1.1.1.7.3.1.1.1.2.3.2.1.1.32 北京泰合方园投资有限公司

序号	出资人	出资额 (万股/元)	出资比例 (%)
1	北京万泉易德投资基金管理有限公司	947,00.0000	100.0000
合计		94,700.0000	100.0000

1.1.2.6.12.5.3.3.16.6.2.8.2.4.1.2.1.1.1.7.3.1.1.1.2.3.2.1.1.32.1 北京万泉易德投资基金管理有限公司

序号	出资人	出资额 (万股/元)	出资比例 (%)
1	上海阜隆资产管理有限公司	105,000.0000	100.0000
合计		105,000.0000	100.0000

1.1.2.6.12.5.3.3.16.6.2.8.2.4.1.2.1.1.1.7.3.1.1.1.2.3.2.1.1.32.1.1 上海阜隆资产

管理有限公司

序号	出资人	出资额 (万股/元)	出资比例 (%)
1	上海阜兴金融控股 (集团) 有限公司	5,000.0000	100.0000
合计		5,000.0000	100.0000

1.1.2.6.12.5.3.3.16.6.2.8.2.4.1.2.1.1.1.7.3.1.1.1.2.3.2.1.1.32.1.1.1 上海阜兴金融控股 (集团) 有限公司

序号	出资人	出资额 (万股/元)	出资比例 (%)
1	朱一栋	161,000.0000	70.0000
2	赵卓权	69,000.0000	30.0000
合计		230,000.0000	100.0000

1.1.2.6.12.5.3.3.16.6.2.8.2.4.1.2.1.1.1.7.3.1.1.1.2.3.2.1.1.33 北京正信尚衡投资管理有限公司

序号	出资人	出资额 (万股/元)	出资比例 (%)
1	深圳市正信世纪投资企业 (有限合伙)	151,315.0000	99.9934
2	深圳市尚衡润银股权投资基金管理有限公司	10.0000	0.0066
合计		151,325.0000	100.0000

1.1.2.6.12.5.3.3.16.6.2.8.2.4.1.2.1.1.1.7.3.1.1.1.2.3.2.1.1.33.1 深圳市正信世纪投资企业 (有限合伙)

序号	出资人	出资额 (万股/元)	出资比例 (%)
1	中国信达资产管理股份有限公司	1,510,000.0000	74.7451
2	深圳市尚衡嘉悦投资企业 (有限	420,000.0000	20.7900

	合伙)		
3	中国金谷国际信托有限责任公 司	90,000.0000	4.4550
4	深圳市尚衡润银股权投资基金 管理有限公司	100.0000	0.0050
5	信达资本管理有限公司	100.0000	0.0050
合计		2,020,200.0000	100.0000

1.1.2.6.12.5.3.3.16.6.2.8.2.4.1.2.1.1.1.7.3.1.1.1.2.3.2.1.1.33.1.1 深圳市尚衡嘉悦投资企业（有限合伙）

序号	出资人	出资额（万股/元）	出资比例（%）
1	深圳市中鸿润柏实业有限公司	220,000.0000	51.1626
2	邱小聪	200,000.0000	46.5114
3	林辉诚	10,000.0000	2.3256
4	深圳市尚衡润银股权投资基金 管理有限公司	2.0000	0.0005
合计		430,002.0000	100.0000

1.1.2.6.12.5.3.3.16.6.2.8.2.4.1.2.1.1.1.7.3.1.1.1.2.3.2.1.1.33.1.1.1 深圳市中鸿润柏实业有限公司

序号	出资人	出资额（万股/元）	出资比例（%）
1	邱小聪	900.0000	90.0000
2	李建富	51.0000	5.1000
3	杨 杰	49.0000	4.9000
合计		1,000.0000	100.0000

1.1.2.6.12.5.3.3.16.6.2.8.2.4.1.2.1.1.1.7.3.1.1.1.2.3.2.1.1.33.1.1.2 深圳市尚衡润银股权投资基金管理有限公司

序号	出资人	出资额 (万股/元)	出资比例 (%)
1	邱小聪	900.0000	90.0000
2	林辉诚	100.0000	10.0000
合计		1,000.0000	100.0000

1.1.2.6.12.5.3.3.16.6.2.8.2.4.1.2.1.1.1.7.3.1.1.1.2.3.2.1.1.33.1.2 中国金谷国际信托有限责任公司

序号	出资人	出资额 (万股/元)	出资比例 (%)
1	中国信达资产管理股份有限公司	203,040.0000	92.2909
2	中国妇女活动中心	13,750.0000	6.2500
3	中国海外工程有限责任公司	3,210.0000	1.4591
合计		220,000.0000	100.0000

1.1.2.6.12.5.3.3.16.6.2.8.2.4.1.2.1.1.1.7.3.1.1.1.2.3.2.1.1.33.1.2.1 中国海外工程有限责任公司

序号	出资人	出资额 (万股/元)	出资比例 (%)
1	中铁国际集团有限公司	115,953.7000	100.0000
合计		115,953.7000	100.0000

1.1.2.6.12.5.3.3.16.6.2.8.2.4.1.2.1.1.1.7.3.1.1.1.2.3.2.1.1.33.1.2.1.1 中铁国际集团有限公司

序号	出资人	出资额 (万股/元)	出资比例 (%)
1	中国中铁股份有限公司	103,471.4000	100.0000
合计		103,471.4000	100.0000

1.1.2.6.12.5.3.3.16.6.2.8.2.4.1.2.1.1.1.7.3.1.1.1.2.3.2.1.1.33.1.2.1.1 中国中铁股份有限公司 (上市公司)

1.1.2.6.12.5.3.3.16.6.2.8.2.4.1.2.1.1.1.7.3.1.1.1.2.3.2.1.1.34 广东电力发展股份有限公司（上市公司）

1.1.2.6.12.5.3.3.16.6.2.8.2.4.1.2.1.1.1.7.3.1.1.1.2.3.2.1.2 北京金诚恒基投资有限公司

序号	出资人	出资额（万股/元）	出资比例（%）
1	北京恒茂嘉联投资管理有限公司	8,200.0000	82.0000
2	张 芳	1,800.0000	18.0000
合计		10,000.0000	100.0000

1.1.2.6.12.5.3.3.16.6.2.8.2.4.1.2.1.1.1.7.3.1.1.1.2.3.2.1.2.1 北京恒茂嘉联投资管理有限公司

序号	出资人	出资额（万股/元）	出资比例（%）
1	张维亮	2,432.8000	80.0000
2	徐国强	608.2000	20.0000
合计		3,041.0000	100.0000

1.1.2.6.12.5.3.3.16.6.2.8.2.4.1.2.1.1.1.7.3.1.1.1.2.3.2.1.3 深圳市霖峰投资控股有限公司

序号	出资人	出资额（万股/元）	出资比例（%）
1	王秀娥	2,700.0000	90.0000
2	江 雄	300.0000	10.0000
合计		3,000.0000	100.0000

1.1.2.6.12.5.3.3.16.6.2.8.2.4.1.2.1.1.1.7.3.1.1.1.2.3.2.2 阳光财产保险股份有限公司

序号	出资人	出资额（万股/元）	出资比例（%）
1	北京创润经贸发展有限公司	-	-
2	阳光保险控股股份有限公司	-	-
合计		508,800.0000	100.0000

1.1.2.6.12.5.3.3.16.6.2.8.2.4.1.2.1.1.1.7.3.1.1.1.2.3.2.2.1 北京创润经贸发展有限公司

序号	出资人	出资额（万股/元）	出资比例（%）
1	潍坊中色阳光置业有限责任公司	360.0000	60.0000
2	北京季候风广告有限公司	240.0000	40.0000
合计		600.0000	100.0000

1.1.2.6.12.5.3.3.16.6.2.8.2.4.1.2.1.1.1.7.3.1.1.1.2.3.2.2.1.1 潍坊中色阳光置业有限责任公司

序号	出资人	出资额（万股/元）	出资比例（%）
1	山东林大投资有限公司	5,000.0000	100.0000
合计		5,000.0000	100.0000

1.1.2.6.12.5.3.3.16.6.2.8.2.4.1.2.1.1.1.7.3.1.1.1.2.3.2.2.1.1.1 山东林大投资有限公司

序号	出资人	出资额（万股/元）	出资比例（%）
1	连芳	840.0000	70.0000
2	林海全	120.0000	10.0000
3	连德发	120.0000	10.0000
4	连德中	120.0000	10.0000
合计		1,200.0000	100.0000

1.1.2.6.12.5.3.3.16.6.2.8.2.4.1.2.1.1.1.7.3.1.1.1.2.3.2.2.1.2 北京季候风广告有

限公司（无法查询）

1.1.2.6.12.5.3.3.16.6.2.8.2.4.1.2.1.1.1.7.3.1.1.1.2.3.2.3 北京瀚隆天诚投资有
限公司

序号	出资人	出资额（万股/元）	出资比例（%）
1	北京正港恒泰投资有限公司	10.0000	100.0000
合计		10.0000	100.0000

1.1.2.6.12.5.3.3.16.6.2.8.2.4.1.2.1.1.1.7.3.1.1.1.2.3.2.4 阳光保险集团股份有
限公司

1.1.2.6.12.5.3.3.16.6.2.8.2.4.1.2.1.1.1.7.3.1.1.1.2.4 深圳海航融创基金管理有
限公司

序号	出资人	出资额（万股/元）	出资比例（%）
1	海航金融服务（深圳）有限公司	10,000.0000	100.0000
合计		10,000.0000	100.0000

1.1.2.6.12.5.3.3.16.6.2.8.2.4.1.2.1.1.1.7.3.1.1.1.2.4.1 海航金融服务（深圳）有
限公司

序号	出资人	出资额（万股/元）	出资比例（%）
1	海航集团有限公司	250,000.0000	51.6529
2	宁波梅山保税港区德通顺和投 资管理有限公司	234,000.0000	48.3471
合计		484,000.0000	100.0000

1.1.2.6.12.5.3.3.16.6.2.8.2.4.1.2.1.1.1.7.3.1.1.1.2.4.1.1 宁波梅山保税港区德通
顺和投资管理有限公司

序号	出资人	出资额（万股/元）	出资比例（%）
1	黄 芳	500.0000	50.0000
2	李安坤	500.0000	50.0000
合计		1,000.0000	100.0000

1.1.2.6.12.5.3.3.16.6.2.8.2.4.1.2.1.1.1.7.3.1.1.2 天津保税区投资有限公司

序号	出资人	出资额（万股/元）	出资比例（%）
1	天津保税区投资控股集团有 限公司	815,000.0000	100.0000
合计		815,000.0000	100.0000

1.1.2.6.12.5.3.3.16.6.2.8.2.4.1.2.1.1.1.7.3.1.1.2.1 天津保税区投资控股集团有
限公司

序号	出资人	出资额（万股/元）	出资比例（%）
1	天津港保税区国有资产管理局	1,885,303.1500	100.0000
合计		1,885,303.1500	100.0000

1.1.2.6.12.5.3.3.16.6.2.8.2.4.1.2.1.1.1.7.3.1.2 海航资本集团有限公司

1.1.2.6.12.5.3.3.16.6.2.8.2.4.1.2.1.1.1.7.3.1 上海世富资产管理有限公司

序号	出资人	出资额（万股/元）	出资比例（%）
1	大丰鸿鹄资产管理有限公司	1,000.0000	100.0000
合计		1,000.0000	100.0000

1.1.2.6.12.5.3.3.16.6.2.8.2.4.1.2.1.1.1.7.3.1.1 大丰鸿鹄资产管理有限公司

序号	出资人	出资额（万股/元）	出资比例（%）
1	大丰（天津）股权投资基金管理 有限公司	3,000.0000	100.0000
合计		3,000.0000	100.0000

1.1.2.6.12.5.3.3.16.6.2.8.2.4.1.2.1.1.1.7.3.1.1 大丰（天津）股权投资基金管理
有限公司

序号	出资人	出资额（万股/元）	出资比例（%）
1	上海会德洋投资集团有限公司	5,000.0000	100.0000
合计		5,000.0000	100.0000

1.1.2.6.12.5.3.3.16.6.2.8.2.4.1.2.1.1.1.7.3.1.1.1 上海会德洋投资集团有限公司

序号	出资人	出资额（万股/元）	出资比例（%）
1	孙景龙	4,990.0000	99.8000
2	孙孝德	10.0000	0.2000
合计		5,000.0000	100.0000

1.1.2.6.12.5.3.3.16.6.2.8.2.4.1.2.1.1.1.7.4 贵州乌江水电开发有限责任公司

1.1.2.6.12.5.3.3.16.6.2.8.2.4.1.2.1.1.1.7.5 辽宁华电铁岭发电有限公司

序号	出资人	出资额（万股/元）	出资比例（%）
1	沈阳金山能源股份有限公司	145,580.3600	100.0000
合计		145,580.3600	100.0000

1.1.2.6.12.5.3.3.16.6.2.8.2.4.1.2.1.1.1.7.5 沈阳金山能源股份有限公司（上市公司）

1.1.2.6.12.5.3.3.16.6.2.8.2.4.1.2.1.1.1.7.6 华电福新能源股份有限公司（上市公司）

1.1.2.6.12.5.3.3.16.6.2.8.2.4.1.2.1.1.1.7.7 华电能源股份有限公司（上市公司）

1.1.2.6.12.5.3.3.16.6.2.8.2.4.1.2.1.1.1.7.8 陕西华电蒲城发电有限责任公司

序号	出资人	出资额（万股/元）	出资比例（%）
1	中国华电集团有限公司	71,838.6500	65.0000
2	陕西省电力投资开发公司	38,682.3500	35.0000
合计		110,521.0000	100.0000

1.1.2.6.12.5.3.3.16.6.2.8.2.4.1.2.1.1.1.7.8.1 陕西省电力投资开发公司（无法查询）

1.1.2.6.12.5.3.3.16.6.2.8.2.4.1.2.1.1.1.7.9 河北华电石家庄热电有限公司

序号	出资人	出资额（万股/元）	出资比例（%）
1	华电国际电力股份有限公司	92,867.5000	82.0000
2	河北鑫界房地产开发有限责任公司	20,385.5483	18.0000
合计		113,253.0483	100.0000

1.1.2.6.12.5.3.3.16.6.2.8.2.4.1.2.1.1.1.7.9 河北鑫界房地产开发有限责任公司

序号	出资人	出资额（万股/元）	出资比例（%）
1	韩金平	750.0000	37.5000
2	王满库	625.0000	31.2500
3	李芬娣	625.0000	31.2500
合计		2,000.0000	100.0000

1.1.2.6.12.5.3.3.16.6.2.8.2.4.1.2.1.1.1.7.10 江苏华电扬州发电有限公司

序号	出资人	出资额（万股/元）	出资比例（%）
1	华电江苏能源有限公司	50,385.6000	55.2900
2	扬州市扬子江投资发展集团有限责任公司	21,132.9700	23.1900
3	泰州市泰能投资管理有限责任公司	14,872.3600	16.3200

4	常熟市发展投资有限公司	1,731.4700	1.9000
5	句容市星光节能中心	1,020.6500	1.1200
6	扬州市电力中心	865.7300	0.9500
7	江阴电力投资有限公司	610.5700	0.6700
8	丹阳新能源发展有限公司	510.3300	0.5600
合计		91,129.6800	100.0000

1.1.2.6.12.5.3.3.16.6.2.8.2.4.1.2.1.1.1.7.10.1 华电江苏能源有限公司

序号	出资人	出资额（万股/元）	出资比例（%）
1	中国华电集团有限公司	204,253.0000	100.0000
合计		204,253.0000	100.0000

1.1.2.6.12.5.3.3.16.6.2.8.2.4.1.2.1.1.1.7.10.2 扬州市扬子江投资发展集团有限责任公司

序号	出资人	出资额（万股/元）	出资比例（%）
1	扬州市城建国有资产控股（集团）有限责任公司	68,000.0000	100.0000
合计		68,000.0000	100.0000

1.1.2.6.12.5.3.3.16.6.2.8.2.4.1.2.1.1.1.7.10.2.1 扬州市城建国有资产控股（集团）有限责任公司

序号	出资人	出资额（万股/元）	出资比例（%）
1	江苏省人民政府(扬州市人民政府国有资产监督管理委员会代行出资人)	700,000.0000	100.0000
合计		700,000.0000	100.0000

1.1.2.6.12.5.3.3.16.6.2.8.2.4.1.2.1.1.1.7.10.3 泰州市泰能投资管理有限责任公司

序号	出资人	出资额 (万股/元)	出资比例 (%)
1	泰州市城市建设投资集团有限公司	23,808.5800	100.0000
合计		23,808.5800	100.0000

1.1.2.6.12.5.3.3.16.6.2.8.2.4.1.2.1.1.1.7.10.3.1 泰州市城市建设投资集团有限公司

序号	出资人	出资额 (万股/元)	出资比例 (%)
1	泰州市人民政府	500,000.0000	100.0000
合计		500,000.0000	100.0000

1.1.2.6.12.5.3.3.16.6.2.8.2.4.1.2.1.1.1.7.10.4 常熟市发展投资有限公司

序号	出资人	出资额 (万股/元)	出资比例 (%)
1	常熟市政府国有资产监督管理委员会办公室	788,336.3000	100.0000
合计		788,336.3000	100.0000

1.1.2.6.12.5.3.3.16.6.2.8.2.4.1.2.1.1.1.7.10.5 句容市星光节能中心

序号	出资人	出资额 (万股/元)	出资比例 (%)
1	句容市三电办公室	700.6100	100.0000
合计		700.6100	100.0000

1.1.2.6.12.5.3.3.16.6.2.8.2.4.1.2.1.1.1.7.10.6 扬州市电力中心

1.1.2.6.12.5.3.3.16.6.2.8.2.4.1.2.1.1.1.7.10.7 江阴电力投资有限公司

序号	出资人	出资额 (万股/元)	出资比例 (%)
1	江阴市新国联投资发展有限公司	30,000.0000	100.0000
合计		30,000.0000	100.0000

1.1.2.6.12.5.3.3.16.6.2.8.2.4.1.2.1.1.1.7.10.7.1 江阴市新国联投资发展有限公司

序号	出资人	出资额（万股/元）	出资比例（%）
1	江阴市人民政府国有资产监督管理委员会	70,000.0000	100.000
合计		70,000.0000	100.0000

1.1.2.6.12.5.3.3.16.6.2.8.2.4.1.2.1.1.1.7.10.8 丹阳新能源发展有限公司

序号	出资人	出资额（万股/元）	出资比例（%）
1	丹阳市能源办公室	302.5000	55.0000
2	丹阳市东兴经贸服务公司	247.5000	45.0000
合计		550.0000	100.0000

1.1.2.6.12.5.3.3.16.6.2.8.2.4.1.2.1.1.1.7.10.8.1 丹阳市东兴经贸服务公司

序号	出资人	出资额（万股/元）	出资比例（%）
1	丹阳市乡镇企业管理局	109.0000	100.0000
合计		109.0000	100.0000

1.1.2.6.12.5.3.3.16.6.2.8.2.4.1.2.1.1.1.7.11 华电湖北发电有限公司

序号	出资人	出资额（万股/元）	出资比例（%）
1	武汉钢铁集团鄂城钢铁有限责任公司	1,534.2846	0.5103
2	黄石电能集团有限公司	4,756.1880	1.5820
3	鄂州电力集团有限公司	3,091.4800	1.0283
4	华电国际电力股份有限公司	248,212.1900	82.5627
5	孝感市浩源电力实业有限责任公司	1,450.2100	0.4824
6	华新水泥股份有限公司	4,505.9300	1.4988

7	黄冈市电力开发公司	8,588.8600	2.8569
8	武钢资源集团有限公司	4,958.4100	1.6493
9	荆门市电力开发公司	1,547.0200	0.5146
10	黄石电力集团有限公司	5,381.5800	1.7901
11	潜江市电力开发公司	3,091.4800	1.0283
12	国投资产管理有限公司	6,356.2700	2.1143
13	赤壁市新源电业发展有限公司	7,160.8428	2.3819
合计		300,634.7454	100.0000

1.1.2.6.12.5.3.3.16.6.2.8.2.4.1.2.1.1.1.7.11.1 武汉钢铁集团鄂城钢铁有限责任公司

序号	出资人	出资额（万股/元）	出资比例（%）
1	武汉钢铁（集团）公司	499,800.0000	100.0000
合计		499,800.0000	100.0000

1.1.2.6.12.5.3.3.16.6.2.8.2.4.1.2.1.1.1.7.11.1.1 武汉钢铁（集团）公司

序号	出资人	出资额（万股/元）	出资比例（%）
1	中国宝武钢铁集团有限公司	473,961.0000	100.0000
合计		473,961.0000	100.0000

1.1.2.6.12.5.3.3.16.6.2.8.2.4.1.2.1.1.1.7.11.1.1.1 中国宝武钢铁集团有限公司

序号	出资人	出资额（万股/元）	出资比例（%）
1	国务院国有资产监督管理委员会	5,279,110.1000	100.0000
合计		5,279,110.1000	100.0000

1.1.2.6.12.5.3.3.16.6.2.8.2.4.1.2.1.1.1.7.11.2 黄石电能集团有限公司

序号	出资人	出资额（万股/元）	出资比例（%）
1	黄石电能集团有限公司工会委	5,481.0000	98.2082

	员会		
2	黄石节能电站	100.0000	1.7918
合计		5,581.0000	100.0000

1.1.2.6.12.5.3.3.16.6.2.8.2.4.1.2.1.1.1.7.11.3 鄂州电力集团有限公司

序号	出资人	出资额 (万股/元)	出资比例 (%)
1	国网湖北省电力公司鄂州供电公司工会委员会	4,138.8000	100.0000
合计		4,138.8000	100.0000

1.1.2.6.12.5.3.3.16.6.2.8.2.4.1.2.1.1.1.7.11.4 华电国际电力股份有限公司

1.1.2.6.12.5.3.3.16.6.2.8.2.4.1.2.1.1.1.7.11.5 孝感市浩源电力实业有限责

司

序号	出资人	出资额 (万股/元)	出资比例 (%)
1	孝感市光源电力集团有限责任公司	2,138.0000	100.0000
合计		2,138.0000	100.0000

1.1.2.6.12.5.3.3.16.6.2.8.2.4.1.2.1.1.1.7.11.5 孝感市光源电力集团有限责任公司

司

序号	出资人	出资额 (万股/元)	出资比例 (%)
1	孝感市光源电力集团有限责任公司工会委员会	1,866.0000	37.3200
2	国网湖北省电力公司孝感供电公司工会委员会	1,407.5000	28.1500
3	国网湖北省电力公司孝感市孝南区供电公司工会委员会	441.0000	8.8200
4	国网湖北省电力公司应城市供	378.0000	7.5600

	电公司工会委员会		
5	国网湖北省电力公司汉川市供电公司工会委员会	361.0000	7.2200
6	国网湖北省电力公司大悟县供电公司工会委员会	170.0000	3.4000
7	国网湖北省电力公司云梦县供电公司工会委员会	160.5000	3.2100
8	国网湖北省电力公司孝昌县供电公司工会委员会	154.0000	3.0800
9	国网湖北省电力公司安陆市供电公司工会委员会	62.0000	1.2400
合计		5,000.0000	100.0000

1.1.2.6.12.5.3.3.16.6.2.8.2.4.1.2.1.1.1.7.11.6 华新水泥股份有限公司（上市公司）

1.1.2.6.12.5.3.3.16.6.2.8.2.4.1.2.1.1.1.7.11.7 黄冈市电力开发公司（无法查询）

1.1.2.6.12.5.3.3.16.6.2.8.2.4.1.2.1.1.1.7.11.8 武钢资源集团有限公司

序号	出资人	出资额（万股/元）	出资比例（%）
1	武汉钢铁（集团）公司	27,2180.0000	100.0000
合计		272,180.0000	100.0000

1.1.2.6.12.5.3.3.16.6.2.8.2.4.1.2.1.1.1.7.11.9 荆门市电力开发公司（无法查询）

1.1.2.6.12.5.3.3.16.6.2.8.2.4.1.2.1.1.1.7.11.10 黄石电力集团有限公司

序号	出资人	出资额（万股/元）	出资比例（%）
1	国网湖北省电力公司黄石供电公司工会	8,000.0000	100.0000
合计		8,000.0000	100.0000

1.1.2.6.12.5.3.3.16.6.2.8.2.4.1.2.1.1.1.7.11.11 潜江市电力开发公司（无法查询）

1.1.2.6.12.5.3.3.16.6.2.8.2.4.1.2.1.1.1.7.11.12 国投资产管理有限公司

序号	出资人	出资额（万股/元）	出资比例（%）
1	国家开发投资集团有限公司	150,000.0000	100.0000
合计		150,000.0000	100.0000

1.1.2.6.12.5.3.3.16.6.2.8.2.4.1.2.1.1.1.7.11.13 赤壁市新源电业发展有限公司（无法查询）

1.1.2.6.12.5.3.3.16.6.2.8.2.4.1.2.1.1.1.8 中国华电科工集团有限公司

序号	出资人	出资额（万股/元）	出资比例（%）
1	中国华电集团有限公司	84,315.0000	100.0000
合计		84,315.0000	100.0000

1.1.2.6.12.5.3.3.16.6.2.8.2.4.1.2.1.1.1.9 中国华电集团资本控股有限公司

序号	出资人	出资额（万股/元）	出资比例（%）
1	中国华电集团有限公司	400,000.0000	100.0000
合计		400,000.0000	100.0000

1.1.2.6.12.5.3.3.16.6.2.8.2.4.1.2.1.2 云南省国有资本运营有限公司

序号	出资人	出资额（万股/元）	出资比例（%）
1	云南省人民政府国有资产监督管理委员会	1,033,944.3732	100.0000
合计		1,033,944.3732	100.0000

1.1.2.6.12.5.3.3.16.6.2.8.2.4.1.2.1.3 云南国经和泽股权投资基金管理有限公

司

序号	出资人	出资额 (万股/元)	出资比例 (%)
1	云南国经资产管理有限公司	1,000.0000	100.0000
合计		1,000.0000	100.0000

1.1.2.6.12.5.3.3.16.6.2.8.2.4.1.2.1.2 云南国经资产管理有限公司

序号	出资人	出资额 (万股/元)	出资比例 (%)
1	云南省国有资本运营有限公司	100,000.0000	100.0000
合计		100,000.0000	100.0000

1.1.2.6.12.5.3.3.16.6.2.8.2.4.1.2.2 云南省能源投资集团有限公司

1.1.2.6.12.5.3.3.16.6.2.8.2.4.1.2.3 云南金润中浩投资中心（有限合伙）

序号	出资人	出资额 (万股/元)	出资比例 (%)
1	建信（北京）投资基金管理有限责任公司	-	-
2	建信信托有限责任公司	-	-
3	方正证券股份有限公司	-	-
4	云南省国有资本运营金润股权投资基金管理有限责任公司	-	-
5	云南省国有资本运营金泽股权投资基金管理有限责任公司	-	-
合计		-	100.0000

1.1.2.6.12.5.3.3.16.6.2.8.2.4.1.2.3.1 建信（北京）投资基金管理有限责任公司

序号	出资人	出资额 (万股/元)	出资比例 (%)
1	建信信托有限责任公司	206,100.0000	100.0000
合计		206,100.0000	100.0000

1.1.2.6.12.5.3.3.16.6.2.8.2.4.1.2.3.2 建信信托有限责任公司

序号	出资人	出资额（万股/元）	出资比例（%）
1	中国建设银行股份有限公司	102,327.0000	66.9999
2	合肥兴泰金融控股（集团）有限公司	42,000.0000	27.5000
3	合肥市国有资产控股有限公司	8,400.0000	5.5000
合计		1527,27.0000	100.0000

1.1.2.6.12.5.3.3.16.6.2.8.2.4.1.2.3.2.1 中国建设银行股份有限公司（上市公司）

1.1.2.6.12.5.3.3.16.6.2.8.2.4.1.2.3.2.2 合肥兴泰金融控股（集团）有限公司

序号	出资人	出资额（万股/元）	出资比例（%）
1	合肥市国有资产管理委员会	600,000.0000	100.0000
合计		600,000.0000	100.0000

1.1.2.6.12.5.3.3.16.6.2.8.2.4.1.2.3.2.3 合肥市国有资产控股有限公司

序号	出资人	出资额（万股/元）	出资比例（%）
1	合肥市产业投资控股（集团）有限公司	256,950.0000	100.0000
合计		256,950.0000	100.0000

1.1.2.6.12.5.3.3.16.6.2.8.2.4.1.2.3.2.3 合肥市产业投资控股（集团）有限公司

序号	出资人	出资额（万股/元）	出资比例（%）
1	合肥市人民政府国有资产监督管理委员会	1,085,400.0000	100.0000
合计		1,085,400.0000	100.0000

1.1.2.6.12.5.3.3.16.6.2.8.2.4.1.2.3.3 方正证券股份有限公司（上市公司）

1.1.2.6.12.5.3.3.16.6.2.8.2.4.1.2.3.4 云南省国有资本运营金润股权投资基金
管理有限公司

序号	出资人	出资额（万股/元）	出资比例（%）
1	云南省国有资本运营有限公司	31,300.0000	100.0000
合计		31,300.0000	100.0000

1.1.2.6.12.5.3.3.16.6.2.8.2.4.1.2.3.5 云南省国有资本运营金泽股权投资基金
管理有限公司

序号	出资人	出资额（万股/元）	出资比例（%）
1	云南省国有资本运营有限公司	2,850.0000	95.0000
2	建信（北京）投资基金管理有限 责任公司	150.0000	5.0000
合计		3,000.0000	100.0000

1.1.2.6.12.5.3.3.16.6.2.8.2.4.2 云天化集团有限责任公司

1.1.2.6.12.5.3.3.16.6.2.8.2.4.3 云南保山电力股份有限公司

序号	出资人	出资额（万股/元）	出资比例（%）
1	保山市国有资产经营有限责任 公司	9,897.8924	36.9279
2	腾冲县国有资产经营有限责任 公司	4,176.9373	15.5837
3	龙陵县国有资产经营有限责任 公司	3,852.0015	14.3714
4	施甸县国有资产经营有限责任 公司	3,340.7753	12.4640
5	保山市隆阳区国有资产经营有 限责任公司	2,494.6349	9.3072
6	昌宁县国有资产经营有限责任	1,365.3973	5.0941

	公司		
7	云南省地方电力实业开发公司	1,280.0000	4.7755
8	中国三峡新能源有限公司	395.6660	1.4762
合计		26,803.3047	100.0000

1.1.2.6.12.5.3.3.16.6.2.8.2.4.3.1 保山市国有资产经营有限责任公司

序号	出资人	出资额（万股/元）	出资比例（%）
1	保山市人民政府国有资产监督管理委员会	37,948.0000	93.3300
2	国开发展基金有限公司	2,712.0236	6.6700
合计		40,660.0236	100.0000

1.1.2.6.12.5.3.3.16.6.2.8.2.4.3.2 腾冲县国有资产经营有限责任公司

序号	出资人	出资额（万股/元）	出资比例（%）
1	腾冲县人民政府	3,364.0000	100.0000
合计		3,364.0000	100.0000

1.1.2.6.12.5.3.3.16.6.2.8.2.4.3.3 龙陵县国有资产经营有限责任公司

序号	出资人	出资额（万股/元）	出资比例（%）
1	保山市国有资产经营有限责任公司	30,000.0000	100.0000
合计		30,000.0000	100.0000

1.1.2.6.12.5.3.3.16.6.2.8.2.4.3.4 施甸县国有资产经营有限责任公司

序号	出资人	出资额（万股/元）	出资比例（%）
1	施甸县国有资产监督管理委员会	4,923.0509	100.0000
合计		4,923.0509	100.0000

1.1.2.6.12.5.3.3.16.6.2.8.2.4.3.5 保山市隆阳区国有资产经营有限责任公司

3-3-1-3-354

序号	出资人	出资额（万股/元）	出资比例（%）
1	保山市国有资产经营有限责任公司	12,500.0000	100.0000
合计		12,500.0000	100.0000

1.1.2.6.12.5.3.3.16.6.2.8.2.4.3.6 昌宁县国有资产经营有限责任公司

序号	出资人	出资额（万股/元）	出资比例（%）
1	昌宁县国有资产管理局	1,532.2800	100.0000
合计		1,532.2800	100.0000

1.1.2.6.12.5.3.3.16.6.2.8.2.4.3.7 云南省地方电力实业开发公司

序号	出资人	出资额（万股/元）	出资比例（%）
1	云南省水利厅农村水电及电气化发展局	2,269.6900	100.0000
合计		2,269.6900	100.0000

1.1.2.6.12.5.3.3.16.6.2.8.2.4.3.8 中国三峡新能源有限公司

序号	出资人	出资额（万股/元）	出资比例（%）
1	中国长江三峡集团有限公司	1,305,143.1033	100.0000
合计		1,305,143.1033	100.0000

1.1.2.6.12.5.3.3.16.6.2.8.2.4.3.8 中国长江三峡集团有限公司

序号	出资人	出资额（万股/元）	出资比例（%）
1	国务院国有资产监督管理委员会	21,150,000.0000	100.0000
合计		21,150,000.0000	100.0000

1.1.2.6.12.5.3.3.16.6.2.8.2.4.4 云南冶金集团股份有限公司

序号	出资人	出资额（万股/元）	出资比例（%）
----	-----	-----------	---------

1	云南省投资控股集团有限公司	122,117.7000	9.6597
2	云南省能源投资集团有限公司	148,037.3269	11.7099
3	云南省人民政府国有资产监督管理委员会	402,301.1239	31.8225
4	云南省国有资本运营有限公司	388,847.2623	30.7583
5	昆明和泽投资中心（有限合伙）	202,898.5507	16.0495
合计		1,264,201.9638	100.0000

1.1.2.6.12.5.3.3.16.6.2.8.2.4.4.1 昆明和泽投资中心（有限合伙）

序号	出资人	出资额（万股/元）	出资比例（%）
1	云南国经和泽股权投资基金管理有限公司	300.0000	0.0300
2	华鑫国际信托有限公司	750,000.0000	74.9775
3	云南省国有资本运营有限公司	250,000.0000	24.9925
合计		1,000,300.0000	100.0000

1.1.2.6.12.5.3.3.16.6.2.8.2.4.5 云南锡业集团（控股）有限责任公司

序号	出资人	出资额（万股/元）	出资比例（%）
1	昆明和泽投资中心（有限合伙）	65,163.8084	16.1458
2	云南省人民政府国有资产监督管理委员会	338,432.9749	83.8542
合计		403,596.7833	100.0000

1.1.2.6.12.5.3.3.16.6.2.8.2.4.6 云南昆钢金融控股集团有限公司

序号	出资人	出资额（万股/元）	出资比例（%）
1	昆明钢铁控股有限公司	100,000.0000	100.0000
合计		100,000.0000	100.0000

1.1.2.6.12.5.3.3.16.6.2.8.2.4.6.1 昆明钢铁控股有限公司

序号	出资人	出资额（万股/元）	出资比例（%）
1	昆明和泽投资中心（有限合伙）	-	-
2	云南省人民政府国有资产监督管理委员会	-	-
合计		736,831.2357	100.0000

1.1.2.6.12.5.3.3.16.6.2.8.2.5 中国大唐集团有限公司

序号	出资人	出资额（万股/元）	出资比例（%）
1	国务院国有资产监督管理委员会	3,700,000.0000	100.0000
合计		3,700,000.0000	100.0000

1.1.2.6.12.5.3.3.16.6.2.9 淮安市创业投资有限公司

序号	出资人	出资额（万股/元）	出资比例（%）
1	淮安市城市资产经营有限公司	15,000.0000	100.0000
合计		15,000.0000	100.0000

1.1.2.6.12.5.3.3.16.6.2.9.1 淮安市城市资产经营有限公司

序号	出资人	出资额（万股/元）	出资比例（%）
1	淮安市国有联合投资发展集团有限公司	3,065,872.9600	100.0000
合计		3,065,872.9600	100.0000

1.1.2.6.12.5.3.3.16.6.2.9.1.1 淮安市国有联合投资发展集团有限公司

序号	出资人	出资额（万股/元）	出资比例（%）
1	淮安市人民政府	3,071,372.8500	100.0000
合计		3,071,372.8500	100.0000

1.1.2.6.12.5.3.3.16.6.2.10 宜春市城市建设投资开发总公司

序号	出资人	出资额 (万股/元)	出资比例 (%)
1	淮安市国有联合投资发展集团有限公司	40,281.0000	100.0000
合计		40,281.0000	100.0000

1.1.2.6.12.5.3.3.16.6.2.11 淮安市城市资产经营有限公司

序号	出资人	出资额 (万股/元)	出资比例 (%)
1	淮安市国有联合投资发展集团有限公司	3,065,872.9600	100.0000
合计		3,065,872.9600	100.0000

1.1.2.6.12.5.3.3.16.6.2.12 九江富和建设投资有限公司

序号	出资人	出资额 (万股/元)	出资比例 (%)
1	九江经济技术开发区管委会	50,000.0000	100.0000
合计		50,000.0000	100.0000

1.1.2.6.12.5.3.3.16.6.2.13 无锡开瑞投资有限公司

序号	出资人	出资额 (万股/元)	出资比例 (%)
1	国开厚德(北京)投资基金有限公司	10,000.0000	100.0000
合计		10,000.0000	100.0000

1.1.2.6.12.5.3.3.16.6.2.14 龙光交通集团有限公司

序号	出资人	出资额 (万股/元)	出资比例 (%)
1	纪海鹏	47,000.0000	47.0000
2	汕头市泰富投资发展有限公司	25,000.0000	25.0000
3	姚美端	17,500.0000	17.5000
4	姚耀林	9,000.0000	9.0000
5	纪建德	1,500.0000	47.0000

合计	100,000.0000	100.0000
----	--------------	----------

1.1.2.6.12.5.3.3.16.6.2.14.1 汕头市泰富投资发展有限公司

序号	出资人	出资额（万股/元）	出资比例（%）
1	纪建德	3,000.0000	60.0000
2	姚耀家	2,000.0000	40.0000
合计		5,000.0000	100.0000

1.1.2.6.12.5.3.3.16.6.2.15 江苏阳光股份有限公司（上市公司）

1.1.2.6.12.5.3.3.16.6.2.16 国开精诚（北京）投资基金有限公司

序号	出资人	出资额（万股/元）	出资比例（%）
1	中新苏州工业园区城市投资运营有限公司	100,000.0000	14.6199
2	临汾市投资集团有限公司	40,000.0000	5.8480
3	合肥市建设投资控股（集团）有限公司	40,000.0000	5.8480
4	遵义市新区开发投资有限责任公司	25,000.0000	3.6550
5	福建省投资开发集团有限责任公司	24,000.0000	3.5088
6	上海建工集团股份有限公司	20,000.0000	2.9240
7	杭州市城东新城建设投资有限公司	20,000.0000	2.9240
8	湖南省高速公路投资集团有限公司	20,000.0000	2.9240
9	宁波城建投资控股有限公司	20,000.0000	2.9240
10	河南高速公路发展有限责任公司	20,000.0000	2.9240
11	四川长虹电器股份有限公司	20,000.0000	2.9240

12	甘肃省公路航空旅游投资集团有限公司	20,000.0000	2.9240
13	天津市武清区国有资产经营投资公司	20,000.0000	2.9240
14	绿地金融投资控股集团有限公司	20,000.0000	2.9240
15	常德市城市建设投资集团有限公司	20,000.0000	2.9240
16	海南航空控股股份有限公司	20,000.0000	2.9240
17	湘潭高新集团有限公司	15,000.0000	2.1930
18	沈阳农业高新区国有资产经营有限公司	15,000.0000	2.1930
19	宁乡县城市建设投资集团有限公司	15,000.0000	2.1930
20	台州恒金创业投资有限公司	10,000.0000	1.4620
21	上海市北高新(集团)有限公司	10,000.0000	1.4620
22	柳州市龙建投资发展有限责任公司	10,000.0000	1.4620
23	乌鲁木齐高铁枢纽综合开发建设投资有限公司	10,000.0000	1.4620
24	上饶市城市建设投资开发集团有限公司	10,000.0000	1.4620
25	河南省济源市建设投资有限公司	10,000.0000	1.4620
26	绵阳金控投资管理有限责任公司	10,000.0000	1.4620
27	西宁城市投资管理有限公司	10,000.0000	1.4620
28	广西铁路投资集团有限公司	10,000.0000	1.4620
29	广西来宾工业投资集团有限公司	10,000.0000	1.4620
30	广西金融投资集团有限公司	10,000.0000	1.4620
31	桂林市经济建设投资总公司	5,000.0000	0.7310

3-3-1-3-360

32	晋江市围头湾开发建设有限公司	5,000.0000	0.7310
33	漯河市城市建设投资有限公司	5,000.0000	0.7310
34	安徽省投资集团控股有限公司	5,000.0000	0.7310
35	洛阳城市发展投资集团有限公司	5,000.0000	0.7310
36	常州和泰股权投资有限公司	5,000.0000	0.7310
37	黄河三角洲建设开发集团有限公司	5,000.0000	0.7310
38	鄂尔多斯市城市建设投资集团有限公司	5,000.0000	0.7310
39	滁州市城市建设投资有限公司	5,000.0000	0.7310
40	天津经济技术开发区国有资产经营公司	5,000.0000	0.7310
41	徐州市新盛建设发展投资有限公司	5,000.0000	0.7310
42	四川九洲创业投资有限责任公司	5,000.0000	0.7310
43	中国五矿股份有限公司	5,000.0000	0.7310
44	赤峰市城市建设投资（集团）有限公司	5,000.0000	0.7310
45	邹平县国有资产投资经营有限公司	5,000.0000	0.7310
46	天津东方财信投资集团有限公司	5,000.0000	0.7310
合计		684,000.0000	100.0000

1.1.2.6.12.5.3.3.16.6.2.16.1 中新苏州工业园区城市投资运营有限公司

序号	出资人	出资额（万股/元）	出资比例（%）
1	苏州工业园区兆润投资控股集团有限公司	113,010.2000	51.8395

3-3-1-3-361

2	苏州工业园区国有资产控股发展有限公司	104,989.8000	48.1605
合计		218,000.0000	100.0000

1.1.2.6.12.5.3.3.16.6.2.16.2 临汾市投资集团有限公司

序号	出资人	出资额（万股/元）	出资比例（%）
1	临汾市财政局	150,000.0000	100.0000
合计		150,000.0000	100.0000

1.1.2.6.12.5.3.3.16.6.2.16.3 合肥市建设投资控股（集团）有限公司

序号	出资人	出资额（万股/元）	出资比例（%）
1	合肥市国有资产管理委员会	965,300.0000	100.0000
合计		965,300.0000	100.0000

1.1.2.6.12.5.3.3.16.6.2.16.4 遵义市新区开发投资有限责任公司

序号	出资人	出资额（万股/元）	出资比例（%）
1	遵义市道路桥梁工程有限责任公司	31,000.0000	93.9394
2	中国农发重点建设基金有限公司	2,000.0000	6.0606
合计		33,000.0000	100.0000

1.1.2.6.12.5.3.3.16.6.2.16.4.1 遵义市道路桥梁工程有限责任公司

序号	出资人	出资额（万股/元）	出资比例（%）
1	遵义市新区建投集团有限公司	56,000.0000	100.0000
合计		56,000.0000	100.0000

1.1.2.6.12.5.3.3.16.6.2.16.4.1 遵义市新区建投集团有限公司

序号	出资人	出资额（万股/元）	出资比例（%）
----	-----	-----------	---------

1	遵义市人民政府	25,000.0000	100.0000
合计		25,000.0000	100.0000

1.1.2.6.12.5.3.3.16.6.2.16.4.2 中国农发重点建设基金有限公司

序号	出资人	出资额（万股/元）	出资比例（%）
1	中国农业发展银行	5,000,000.0000	100.0000
合计		5,000,000.0000	100.0000

1.1.2.6.12.5.3.3.16.6.2.16.4.2 中国农业发展银行

序号	出资人	出资额（万股/元）	出资比例（%）
1	国务院	5,700,000.0000	100.0000
合计		5,700,000.0000	100.0000

1.1.2.6.12.5.3.3.16.6.2.16.5 福建省投资开发集团有限责任公司

1.1.2.6.12.5.3.3.16.6.2.16.6 上海建工集团股份有限公司（上市公司）

1.1.2.6.12.5.3.3.16.6.2.16.7 杭州市城东新城建设投资有限公司

序号	出资人	出资额（万股/元）	出资比例（%）
1	杭州市钱江新城投资集团有限公司	300,000.0000	100.0000
合计		300,000.0000	100.0000

1.1.2.6.12.5.3.3.16.6.2.16.7.1 杭州市钱江新城投资集团有限公司

序号	出资人	出资额（万股/元）	出资比例（%）
1	杭州市人民政府国有资产监督管理委员会	200,000.0000	100.0000
合计		200,000.0000	100.0000

1.1.2.6.12.5.3.3.16.6.2.16.8 湖南省高速公路投资集团有限公司

序号	出资人	出资额（万股/元）	出资比例（%）
1	湖南省高速公路建设开发总公司	60,000.0000	100.0000
合计		60,000.0000	100.0000

1.1.2.6.12.5.3.3.16.6.2.16.8.1 湖南省高速公路建设开发总公司

序号	出资人	出资额（万股/元）	出资比例（%）
1	湖南省交通厅	99,597.0000	100.0000
合计		99,597.0000	100.0000

1.1.2.6.12.5.3.3.16.6.2.16.9 宁波城建投资控股有限公司

序号	出资人	出资额（万股/元）	出资比例（%）
1	宁波市人民政府国有资产监督管理委员会	50,800.0000	100.0000
合计		50,800.0000	100.0000

1.1.2.6.12.5.3.3.16.6.2.16.10 河南高速公路发展有限责任公司

序号	出资人	出资额（万股/元）	出资比例（%）
1	河南交通投资集团有限公司	66,1154.9300	100.0000
合计		66,1154.9300	100.0000

1.1.2.6.12.5.3.3.16.6.2.16.10.1 河南交通投资集团有限公司

序号	出资人	出资额（万股/元）	出资比例（%）
1	河南省人民政府	2,674,726.2693	100.0000
合计		2,674,726.2693	100.0000

1.1.2.6.12.5.3.3.16.6.2.16.11 四川长虹电器股份有限公司（上市公司）

1.1.2.6.12.5.3.3.16.6.2.16.12 甘肃省公路航空旅游投资集团有限公司

序号	出资人	出资额（万股/元）	出资比例（%）
1	甘肃省交通运输厅	10,000,000.0000	100.0000
合计		10,000,000.0000	100.0000

1.1.2.6.12.5.3.3.16.6.2.16.13 天津市武清区国有资产经营投资公司

序号	出资人	出资额（万股/元）	出资比例（%）
1	天津市武清区国有资产监督管理委员会	1,720,000.0000	100.0000
合计		1,720,000.0000	100.0000

1.1.2.6.12.5.3.3.16.6.2.16.14 绿地金融投资控股集团有限公司

序号	出资人	出资额（万股/元）	出资比例（%）
1	绿地控股集团有限公司	900,000.0000	100.0000
合计		900,000.0000	100.0000

1.1.2.6.12.5.3.3.16.6.2.16.14.1 绿地控股集团有限公司

序号	出资人	出资额（万股/元）	出资比例（%）
1	绿地控股集团股份有限公司	2,264,901.0280	100.0000
合计		2,264,901.0280	100.0000

1.1.2.6.12.5.3.3.16.6.2.16.14.1 绿地控股集团股份有限公司（上市公司）

1.1.2.6.12.5.3.3.16.6.2.16.15 常德市城市建设投资集团有限公司

序号	出资人	出资额（万股/元）	出资比例（%）
1	常德市国有资产监督管理委员会	50,000.0000	100.0000
合计		50,000.0000	100.0000

1.1.2.6.12.5.3.3.16.6.2.16.16 海南航空控股股份有限公司（上市公司）

1.1.2.6.12.5.3.3.16.6.2.16.17 湘潭高新集团有限公司

序号	出资人	出资额 (万股/元)	出资比例 (%)
1	湘潭高新技术产业开发区管理委员会	100,000.0000	70.0280
2	湘潭市人民政府国有资产监督管理委员会	42,800.0000	29.9720
合计		142,800.0000	100.0000

1.1.2.6.12.5.3.3.16.6.2.16.18 沈阳农业高新区国有资产经营有限公司

序号	出资人	出资额 (万股/元)	出资比例 (%)
1	沈阳蒲河新城国有资产管理委员会办公室	560,000.0000	100.0000
合计		560,000.0000	100.0000

1.1.2.6.12.5.3.3.16.6.2.16.19 宁乡县城市建设投资集团有限公司

序号	出资人	出资额 (万股/元)	出资比例 (%)
1	宁乡县人民政府	20,000.0000	100.0000
合计		20,000.0000	100.0000

1.1.2.6.12.5.3.3.16.6.2.16.20 台州恒金创业投资有限公司

序号	出资人	出资额 (万股/元)	出资比例 (%)
1	台州市路桥公共资产投资管理有限公司	5,000.0000	100.0000
合计		5,000.0000	100.0000

1.1.2.6.12.5.3.3.16.6.2.16.20.1 台州市路桥公共资产投资管理有限公司

序号	出资人	出资额 (万股/元)	出资比例 (%)
1	路桥区国有资产管理委员会	48,000.0000	100.0000

合计	48,000.0000	100.0000
----	-------------	----------

1.1.2.6.12.5.3.3.16.6.2.16.21 上海市北高新（集团）有限公司

序号	出资人	出资额（万股/元）	出资比例（%）
1	上海市静安区国有资产管理委员会	200,000.0000	100.0000
合计		200,000.0000	100.0000

1.1.2.6.12.5.3.3.16.6.2.16.22 柳州市龙建投资发展有限责任公司

序号	出资人	出资额（万股/元）	出资比例（%）
1	广西柳州市轨道交通投资发展集团有限公司	7,000.0000	70.0000
2	柳州市土地交易储备中心	3,000.0000	30.0000
合计		10,000.0000	100.0000

1.1.2.6.12.5.3.3.16.6.2.16.22.1 广西柳州市轨道交通投资发展集团有限公司

序号	出资人	出资额（万股/元）	出资比例（%）
1	柳州市人民政府国有资产监督管理委员会	100,000.0000	100.0000
合计		100,000.0000	100.0000

1.1.2.6.12.5.3.3.16.6.2.16.23 乌鲁木齐高铁枢纽综合开发建设投资有限公司

序号	出资人	出资额（万股/元）	出资比例（%）
1	国开发展基金有限公司	50,000.0000	92.7644
2	乌鲁木齐经济技术开发区国有资产监督管理委员会	3,900.0000	7.2356
合计		53,900.0000	100.0000

1.1.2.6.12.5.3.3.16.6.2.16.24 上饶市城市建设投资开发集团有限公司

序号	出资人	出资额 (万股/元)	出资比例 (%)
1	上饶投资控股集团有限公司	100,000.0000	100.0000
合计		100,000.0000	100.0000

1.1.2.6.12.5.3.3.16.6.2.16.24.1 上饶投资控股集团有限公司

序号	出资人	出资额 (万股/元)	出资比例 (%)
1	上饶市国有资产监督管理委员会	164,000.0000	87.2805
2	江西振兴发展上投二号投资中心 (有限合伙)	23,900.0000	12.7195
合计		187,900.0000	100.0000

1.1.2.6.12.5.3.3.16.6.2.16.24.1.1 江西振兴发展上投二号投资中心(有限合伙)

序号	出资人	出资额 (万股/元)	出资比例 (%)
1	上海博约投资管理有限公司	-	-
2	申万宏源证券有限公司	-	-
3	上饶投资控股集团有限公司	-	-
合计		165,050.0000	100.0000

1.1.2.6.12.5.3.3.16.6.2.16.24.1.1 上海博约投资管理有限公司

序号	出资人	出资额 (万股/元)	出资比例 (%)
1	杨卫青	-	-
2	王 韬	-	-
3	郁文周	-	-
合计		1,000.0000	100.0000

1.1.2.6.12.5.3.3.16.6.2.16.25 河南省济源市建设投资有限公司

序号	出资人	出资额 (万股/元)	出资比例 (%)
1	国开发展基金有限公司	-	-

2	中国农发重点建设基金有限公司	-	-
3	济源投资集团有限公司	-	-
合计		330,758.00000	100.0000

1.1.2.6.12.5.3.3.16.6.2.16.25.1 济源投资集团有限公司

序号	出资人	出资额（万股/元）	出资比例（%）
1	济源市国有资产监督管理局	100,000.0000	100.0000
合计		100,000.0000	100.0000

1.1.2.6.12.5.3.3.16.6.2.16.26 绵阳金控投资管理有限责任公司

序号	出资人	出资额（万股/元）	出资比例（%）
1	绵阳市投资控股（集团）有限公司	1,000.0000	100.0000
合计		1,000.0000	100.0000

1.1.2.6.12.5.3.3.16.6.2.16.26.1 绵阳市投资控股（集团）有限公司

序号	出资人	出资额（万股/元）	出资比例（%）
1	绵阳市国有资产管理委员会	85,000.0000	100.0000
合计		85,000.0000	100.0000

1.1.2.6.12.5.3.3.16.6.2.16.27 西宁城市投资管理有限公司

序号	出资人	出资额（万股/元）	出资比例（%）
1	西宁市政府国有资产监督管理委员会	100,000.0000	100.0000
合计		100,000.0000	100.0000

1.1.2.6.12.5.3.3.16.6.2.16.28 广西铁路投资集团有限公司

序号	出资人	出资额（万股/元）	出资比例（%）
----	-----	-----------	---------

1	广西壮族自治区人民政府国有资产监督管理委员会	1,420,783.3356	100.0000
合计		1,420,783.3356	100.0000

1.1.2.6.12.5.3.3.16.6.2.16.29 广西来宾工业投资集团有限公司

序号	出资人	出资额 (万股/元)	出资比例 (%)
1	来宾市国有资产监督管理委员会	89,865.3722	100.0000
合计		89,865.3722	100.0000

1.1.2.6.12.5.3.3.16.6.2.16.30 广西金融投资集团有限公司

序号	出资人	出资额 (万股/元)	出资比例 (%)
1	广西壮族自治区人民政府国有资产监督管理委员会	150,000.0000	100.0000
合计		150,000.0000	100.0000

1.1.2.6.12.5.3.3.16.6.2.16.31 桂林市经济建设投资总公司

序号	出资人	出资额 (万股/元)	出资比例 (%)
1	桂林市人民政府	-	-
2	桂林市发展和改革委员会	-	-
合计		100,000.0000	100.0000

1.1.2.6.12.5.3.3.16.6.2.16.32 晋江市围头湾开发建设有限公司

序号	出资人	出资额 (万股/元)	出资比例 (%)
1	晋江市财政局	10,000.0000	100.0000
合计		10,000.0000	100.0000

1.1.2.6.12.5.3.3.16.6.2.16.33 漯河市城市建设投资有限公司

序号	出资人	出资额 (万股/元)	出资比例 (%)
----	-----	------------	----------

1	漯河市人民政府国有资产监督管理委员会	150,000.0000	100.0000
合计		150,000.0000	100.0000

1.1.2.6.12.5.3.3.16.6.2.16.34 安徽省投资集团控股有限公司

序号	出资人	出资额（万股/元）	出资比例（%）
1	安徽省人民政府国有资产监督管理委员会	3,000,000.0000	100.0000
合计		3,000,000.0000	100.0000

1.1.2.6.12.5.3.3.16.6.2.16.35 洛阳城市发展投资集团有限公司

序号	出资人	出资额（万股/元）	出资比例（%）
1	洛阳市人民政府国有资产监督管理委员会	100,000.0000	100.0000
合计		100,000.0000	100.0000

1.1.2.6.12.5.3.3.16.6.2.16.36 常州和泰股权投资有限公司

序号	出资人	出资额（万股/元）	出资比例（%）
1	常高新金隆控股有限公司	63,000.0000	100.0000
合计		63,000.0000	100.0000

1.1.2.6.12.5.3.3.16.6.2.16.36.1 常高新集团有限公司

序号	出资人	出资额（万股/元）	出资比例（%）
1	常州市新北区人民政府	100,500.0000	100.0000
合计		100,500.0000	100.0000

1.1.2.6.12.5.3.3.16.6.2.16.37 黄河三角洲建设开发集团有限公司

序号	出资人	出资额（万股/元）	出资比例（%）
1	滨州市财金投资集团有限公司	121,378.0000	51.6061

2	建信资本管理有限责任公司	60,000.0000	25.5101
3	工银瑞信投资管理有限公司	50,000.0000	21.2584
4	滨州北海国有资产运营管理有 限公司	3,823.0000	1.6254
合计		235,201.0000	100.0000

1.1.2.6.12.5.3.3.16.6.2.16.37.1 滨州市财金投资集团有限公司

序号	出资人	出资额（万股/元）	出资比例（%）
1	滨州市政府投融资管理中心	226,779.5000	100.0000
合计		226,779.5000	100.0000

1.1.2.6.12.5.3.3.16.6.2.16.37.2 建信资本管理有限责任公司

序号	出资人	出资额（万股/元）	出资比例（%）
1	建信基金管理有限责任公司	68,850.0000	51.0000
2	建银国际（中国）有限公司	66,150.0000	49.0000
合计		135,000.0000	100.0000

1.1.2.6.12.5.3.3.16.6.2.16.37.2.1 建信基金管理有限责任公司

序号	出资人	出资额（万股/元）	出资比例（%）
1	中国建设银行股份有限公司	13,000.0000	65.0000
2	信安金融服务公司	5,000.0000	25.0000
3	中国华电集团资本控股有限公 司	2,000.0000	10.0000
合计		20,000.0000	100.0000

1.1.2.6.12.5.3.3.16.6.2.16.37.2.1.1 信安金融服务公司（无法查询）

1.1.2.6.12.5.3.3.16.6.2.16.37.3 工银瑞信投资管理有限公司

序号	出资人	出资额（万股/元）	出资比例（%）
----	-----	-----------	---------

1	工银瑞信基金管理有限公司	120,000.0000	100.0000
合计		120,000.0000	100.0000

1.1.2.6.12.5.3.3.16.6.2.16.37.3.1 工银瑞信基金管理有限公司

序号	出资人	出资额（万股/元）	出资比例（%）
1	中国工商银行股份有限公司	16,000.0000	80.0000
2	瑞士信贷银行股份有限公司	4,000.0000	20.0000
合计		20,000.0000	100.0000

1.1.2.6.12.5.3.3.16.6.2.16.37.3.1.1 中国工商银行股份有限公司（上市公司）

1.1.2.6.12.5.3.3.16.6.2.16.37.3.1.2 瑞士信贷银行股份有限公司（境外公司）

1.1.2.6.12.5.3.3.16.6.2.16.37.4 滨州北海国有资产运营管理有限公司

序号	出资人	出资额（万股/元）	出资比例（%）
1	滨州北海经济开发区国有资产管理中心	20,000.0000	100.0000
合计		20,000.0000	100.0000

1.1.2.6.12.5.3.3.16.6.2.16.38 鄂尔多斯市城市建设投资集团有限公司

序号	出资人	出资额（万股/元）	出资比例（%）
1	鄂尔多斯市人民政府	207,388.2600	100.0000
合计		207,388.2600	100.0000

1.1.2.6.12.5.3.3.16.6.2.16.39 滁州市城市建设投资有限公司

序号	出资人	出资额（万股/元）	出资比例（%）
1	滁州市土地储备中心	200,000.0000	100.0000
合计		200,000.0000	100.0000

1.1.2.6.12.5.3.3.16.6.2.16.40 天津经济技术开发区国有资产经营公司

序号	出资人	出资额（万股/元）	出资比例（%）
1	天津经济技术开发区财政局	1,580,000.0000	100.0000
合计		1,580,000.0000	100.0000

1.1.2.6.12.5.3.3.16.6.2.16.41 徐州市新盛建设发展投资有限公司

序号	出资人	出资额（万股/元）	出资比例（%）
1	徐州市人民政府国有资产监督管理委员会	400,000.0000	100.0000
合计		400,000.0000	100.0000

1.1.2.6.12.5.3.3.16.6.2.16.42 四川九洲创业投资有限责任公司

序号	出资人	出资额（万股/元）	出资比例（%）
1	四川九洲电器集团有限责任公司	15,000.0000	100.0000
合计		15,000.0000	100.0000

1.1.2.6.12.5.3.3.16.6.2.16.42.1 四川九洲电器集团有限责任公司

序号	出资人	出资额（万股/元）	出资比例（%）
1	绵阳市国有资产管理委员会	200,000.0000	100.0000
合计		200,000.0000	100.0000

1.1.2.6.12.5.3.3.16.6.2.16.43 中国五矿股份有限公司

序号	出资人	出资额（万股/元）	出资比例（%）
1	中国国新控股有限责任公司	337,659.7900	11.6157
2	中国五金制品有限公司	24,600.0000	0.8463
3	中国五矿集团有限公司	2,544,664.5000	87.5380
合计		2,906,924.2900	100.0000

1.1.2.6.12.5.3.3.16.6.2.16.43.1 中国国新控股有限责任公司

序号	出资人	出资额（万股/元）	出资比例（%）
1	国务院	1,550,000.0000	100.0000
合计		1,550,000.0000	100.0000

1.1.2.6.12.5.3.3.16.6.2.16.43.2 中国五金制品有限公司

序号	出资人	出资额（万股/元）	出资比例（%）
1	中国五矿集团有限公司	67,000.0000	100.0000
合计		67,000.0000	100.0000

1.1.2.6.12.5.3.3.16.6.2.16.43.3 中国五矿集团有限公司

序号	出资人	出资额（万股/元）	出资比例（%）
1	国务院国有资产监督管理委员会	1,020,000.0000	100.0000
合计		1,020,000.0000	100.0000

1.1.2.6.12.5.3.3.16.6.2.16.44 赤峰市城市建设投资（集团）有限公司

序号	出资人	出资额（万股/元）	出资比例（%）
1	赤峰市国有资产监督管理局	36,999.0000	100.0000
合计		36,999.0000	100.0000

1.1.2.6.12.5.3.3.16.6.2.16.45 邹平县国有资产投资经营有限公司

序号	出资人	出资额（万股/元）	出资比例（%）
1	邹平县国有资产管理中心	20,000.0000	94.7867
2	中国农发重点建设基金有限公司	1,100.0000	5.2133
合计		21,100.0000	100.0000

1.1.2.6.12.5.3.3.16.6.2.16.46 天津东方财信投资集团有限公司

序号	出资人	出资额（万股/元）	出资比例（%）
----	-----	-----------	---------

1	天津市东丽区人民政府国有资产监督管理委员会	452,700.0000	90.0000
2	天津市东丽区国财国有资本运营有限公司	50,300.0000	10.0000
合计		503,000.0000	100.0000

1.1.2.6.12.5.3.3.16.6.2.17 广东三水发展控股投资有限公司

序号	出资人	出资额 (万股/元)	出资比例 (%)
1	佛山市三水区公有资产管理办公室	1,1000.0000	100.0000
合计		11,000.0000	100.0000

1.1.2.6.12.5.3.3.16.6.2.18 沈阳世代龙泽商业管理有限公司

序号	出资人	出资额 (万股/元)	出资比例 (%)
1	辽宁世代房地产开发有限公司	6,058.3274	77.3636
2	沈阳世代龙泽房地产开发有限公司	1,772.6481	22.6364
合计		7,830.9755	100.0000

1.1.2.6.12.5.3.3.16.6.2.18.1 辽宁世代房地产开发有限公司

序号	出资人	出资额 (万股/元)	出资比例 (%)
1	尹传东	10,400.0000	94.5455
2	尹传义	600.0000	5.4545
合计		11,000.0000	100.0000

1.1.2.6.12.5.3.3.16.6.2.18.2 沈阳世代龙泽房地产开发有限公司

序号	出资人	出资额 (万股/元)	出资比例 (%)
1	辽宁世代房地产开发有限公司	510.0000	51.0000
2	尹传东	490.0000	49.0000

合计	1,000.0000	100.0000
----	------------	----------

1.1.2.6.12.5.3.3.16.6.2.19 中天钢铁集团有限公司

序号	出资人	出资额（万股/元）	出资比例（%）
1	董才平	-	-
2	高一平	-	-
3	梅高阳	-	-
4	周国全	-	-
5	薛锡生	-	-
6	吴志炼	-	-
7	刘 伟	-	-
8	赵金涛	-	-
9	周永平	-	-
10	李林兴	-	-
11	陈耀良	-	-
12	韩永春	-	-
13	睦志明	-	-
14	李 军	-	-
合计		80,000.0000	100.0000

1.1.2.6.12.5.3.3.16.6.2.20 唐山市丰南建设投资有限公司

序号	出资人	出资额（万股/元）	出资比例（%）
1	唐山市丰南区财政局	120,800.0000	100.0000
合计		120,800.0000	100.0000

1.1.2.6.12.5.3.3.16.6.2.21 南宁新技术产业建设开发总公司

序号	出资人	出资额（万股/元）	出资比例（%）
1	南宁高新技术产业开发区管理委员会	-	-
2	南宁高新技术产业开发区办公室	-	-

合计	298,000.0000	100.0000
----	--------------	----------

1.1.2.6.12.5.3.3.16.6.2.22 辽宁安华房地产开发有限公司

序号	出资人	出资额 (万股/元)	出资比例 (%)
1	李铁文	2,400.0000	100.0000
合计		2,400.0000	100.0000

1.1.2.6.12.5.3.3.16.6.2.23 许昌瑞新建设有限责任公司

序号	出资人	出资额 (万股/元)	出资比例 (%)
1	河南瑞贝卡控股有限责任公司	34,930.0000	70.0000
2	许昌新区建设投资有限公司	14,970.0000	30.0000
合计		49,900.0000	100.0000

1.1.2.6.12.5.3.3.16.6.2.23.1 河南瑞贝卡控股有限责任公司

序号	出资人	出资额 (万股/元)	出资比例 (%)
1	郑有全	49,500.0000	100.0000
合计		49,500.0000	100.0000

1.1.2.6.12.5.3.3.16.6.2.23.2 许昌新区建设投资有限公司

序号	出资人	出资额 (万股/元)	出资比例 (%)
1	许昌市投资总公司	10,200.0000	51.0000
2	许昌市城乡一体化示范区财政局	9,800.0000	49.0000
合计		20,000.0000	100.0000

1.1.2.6.12.5.3.3.16.6.2.23.2.1 许昌市投资总公司

序号	出资人	出资额 (万股/元)	出资比例 (%)
1	许昌市财政局	120,000.0000	100.0000
合计		120,000.0000	100.0000

1.1.2.6.12.5.3.3.16.6.2.24 广东鸿高建设集团有限公司

序号	出资人	出资额 (万股/元)	出资比例 (%)
1	广东鸿发投资集团有限公司	58,206.0000	97.0100
2	麦照平	897.0000	1.4950
3	麦照容	897.0000	1.4950
合计		60,000.0000	100.0000

1.1.2.6.12.5.3.3.16.6.2.25 天津市金地城市建设有限公司

序号	出资人	出资额 (万股/元)	出资比例 (%)
1	天津市宝坻区人民政府国有资产监督管理委员会	190,000.0000	100.0000
合计		190,000.0000	100.0000

1.1.2.6.12.5.3.3.16.6.2.26 四川省川威集团有限公司

序号	出资人	出资额 (万股/元)	出资比例 (%)
1	四川省鑫宏物资贸易有限公司	9,642.2200	32.1407
2	四川省鼎晟物贸有限公司	6,585.4245	21.9514
3	王 劲	4,713.6033	15.7120
4	杨 健	2,244.5627	7.4819
5	王思中	1,439.8300	4.7994
6	吴文东	1,261.8223	4.2061
7	张远贵	895.8007	2.9860
8	余兴元	883.0000	2.9433
9	蒋朝明	883.1000	2.9437
10	石银君	830.2103	2.7674
11	李和胜	620.4262	2.0681
合计		30,000.0000	100.0000

1.1.2.6.12.5.3.3.16.6.2.26.1 四川省鑫宏物资贸易有限公司

序号	出资人	出资额 (万股/元)	出资比例 (%)
1	四川易顺达投资有限公司	3,100.0000	100.0000
合计		3,100.0000	100.0000

1.1.2.6.12.5.3.3.16.6.2.26.1.1 四川易顺达投资有限公司

序号	出资人	出资额 (万股/元)	出资比例 (%)
1	四川锦通投资有限公司	4,970.0000	70.0000
2	四川易威立投资有限公司	2,130.0000	30.0000
合计		7,100.0000	100.0000

1.1.2.6.12.5.3.3.16.6.2.26.1.1.1 四川锦通投资有限公司

序号	出资人	出资额 (万股/元)	出资比例 (%)
1	王 劲	4,950.0000	99.0000
2	杨 健	50.0000	1.0000
合计		5,000.0000	100.0000

1.1.2.6.12.5.3.3.16.6.2.26.1.1.2 四川易威立投资有限公司

序号	出资人	出资额 (万股/元)	出资比例 (%)
1	张远贵	898.4407	22.4610
2	石银君	832.8121	20.8203
3	李和胜	622.4697	15.5617
4	王 劲	246.2775	6.1569
5	余兴元	200.0000	5.0000
6	袁 勇	200.0000	5.0000
7	王思中	200.0000	5.0000
8	陈铁军	200.0000	5.0000
9	杨 健	200.0000	5.0000
10	谢建国	120.0000	3.0000
11	周 敬	120.0000	3.0000
12	陈 鹏	80.0000	2.0000

13	何发荣	80.0000	2.0000
合计		4,000.0000	100.0000

1.1.2.6.12.5.3.3.16.6.2.26.2 四川省鼎晟物贸有限公司

序号	出资人	出资额（万股/元）	出资比例（%）
1	四川省鑫宏物资贸易有限公司	650.0000	65.0000
2	四川易顺达投资有限公司	350.0000	35.0000
合计		1,000.0000	100.0000

1.1.2.6.12.5.3.3.16.6.2.27 广东清能发电集团有限公司

序号	出资人	出资额（万股/元）	出资比例（%）
1	青岛佰旺矿业有限公司	72,390.0000	63.5000
2	北京建煌电力投资有限公司	22,800.0000	20.0000
3	东源盛垄投资贸易有限公司	18,810.0000	16.5000
合计		114,000.0000	100.0000

1.1.2.6.12.5.3.3.16.6.2.27.1 青岛佰旺矿业有限公司

序号	出资人	出资额（万股/元）	出资比例（%）
1	太古能源投资有限公司	70,000.0000	70.0000
2	大众通信技术有限公司	30,000.0000	30.0000
合计		100,000.00000	100.0000

1.1.2.6.12.5.3.3.16.6.2.27.1.1 太古能源投资有限公司

序号	出资人	出资额（万股/元）	出资比例（%）
1	叶秀南	3,500.0000	70.0000
2	黄优异	1,500.0000	30.0000
合计		5,000.0000	100.0000

1.1.2.6.12.5.3.3.16.6.2.27.1.2 大众通信技术有限公司

序号	出资人	出资额 (万股/元)	出资比例 (%)
1	叶秀南	3,500.0000	70.0000
2	王春生	1,500.0000	30.0000
合计		5,000.0000	100.0000

1.1.2.6.12.5.3.3.16.6.2.27.2 北京建煌电力投资有限公司

序号	出资人	出资额 (万股/元)	出资比例 (%)
1	李河君	2,454.2137	98.1685
2	张 森	45.7863	1.8315
合计		2,500.0000	100.0000

1.1.2.6.12.5.3.3.16.6.2.27.3 东源盛垄投资贸易有限公司

序号	出资人	出资额 (万股/元)	出资比例 (%)
1	李惠光	60,000.0000	60.0000
2	潘利玲	40,000.0000	40.0000
合计		100,000.0000	100.0000

1.1.2.6.12.5.3.3.16.6.2.28 邢台德利凯贸易有限公司

序号	出资人	出资额 (万股/元)	出资比例 (%)
1	国开厚德(北京)投资基金有限公司	5,000.0000	100.0000
合计		5,000.0000	100.0000

1.1.2.6.12.5.3.3.16.6.2.29 浙江盾安实业有限公司

序号	出资人	出资额 (万股/元)	出资比例 (%)
1	盾安控股集团有限公司	18,000.0000	100.0000
合计		18,000.0000	100.0000

1.1.2.6.12.5.3.3.16.6.2.29 盾安控股集团有限公司

序号	出资人	出资额 (万股/元)	出资比例 (%)
1	浙江盾安创业投资有限公司	80,000.0000	40.0000
2	姚新义	61,200.0000	30.6000
3	姚新泉	58,800.0000	29.4000
合计		200,000.0000	100.0000

1.1.2.6.12.5.3.3.16.6.2.29 浙江盾安创业投资有限公司

序号	出资人	出资额 (万股/元)	出资比例 (%)
1	姚新义	5,100.0000	51.0000
2	姚新泉	4,900.0000	49.0000
合计		10,000.0000	100.0000

1.1.2.6.12.5.3.3.16.6.2.30 通辽市泰和土地收储有限责任公司

序号	出资人	出资额 (万股/元)	出资比例 (%)
1	通辽市土地储备交易中心	11,000.0000	100.0000
合计		11,000.0000	100.0000

1.1.2.6.12.5.3.3.16.6.2.31 亳州市创新创业投资有限公司

序号	出资人	出资额 (万股/元)	出资比例 (%)
1	安徽安诚金融控股集团有限公司	35,500.0000	100.0000
合计		35,500.0000	100.0000

1.1.2.6.12.5.3.3.16.6.2.31.1 安徽安诚金融控股集团有限公司

序号	出资人	出资额 (万股/元)	出资比例 (%)
1	建安投资控股集团有限公司	200,000.0000	100.0000
合计		200,000.0000	100.0000

1.1.2.6.12.5.3.3.16.6.2.31.1.1 建安投资控股集团有限公司

序号	出资人	出资额 (万股/元)	出资比例 (%)
1	亳州市国有资产监督管理委员会	300,000.0000	100.0000
合计		300,000.0000	100.0000

1.1.2.6.12.5.3.3.16.6.2.32 日照钢铁控股集团有限公司

序号	出资人	出资额 (万股/元)	出资比例 (%)
1	京华日钢控股集团有限公司	80,000.0000	100.0000
合计		80,000.0000	100.0000

1.1.2.6.12.5.3.3.16.6.2.32.1 京华日钢控股集团有限公司

序号	出资人	出资额 (万股/元)	出资比例 (%)
1	杜双华	100,000.0000	100.0000
合计		100,000.0000	100.0000

1.1.2.6.12.5.3.3.16.6.2.33 石狮国际轻纺城发展有限公司

序号	出资人	出资额 (万股/元)	出资比例 (%)
1	福建石狮产业投资发展集团有限责任公司	35,000.0000	100.0000
合计		35,000.0000	100.0000

1.1.2.6.12.5.3.3.16.6.2.33.1 福建石狮产业投资发展集团有限责任公司

序号	出资人	出资额 (万股/元)	出资比例 (%)
1	石狮市国有投资发展有限公司	100,000.0000	100.0000
合计		100,000.0000	100.0000

1.1.2.6.12.5.3.3.16.6.2.33.1.1 石狮市国有投资发展有限公司

序号	出资人	出资额 (万股/元)	出资比例 (%)
1	石狮市财政局	30,000.0000	100.0000

合计	30,000.0000	100.0000
----	-------------	----------

1.1.2.6.12.5.3.3.16.6.2.34 武汉中诚利企业管理咨询有限公司

序号	出资人	出资额 (万股/元)	出资比例 (%)
1	国开厚德(北京)投资基金有限公司	10,000.0000	100.0000
合计		10,000.0000	100.0000

1.1.2.6.12.5.3.3.16.6.2.35 大连一方集团有限公司

序号	出资人	出资额 (万股/元)	出资比例 (%)
1	大连一方新地投资有限公司	30,000.0000	60.0000
2	大连一方山川控股有限公司	20,000.0000	40.0000
合计		50,000.0000	100.0000

1.1.2.6.12.5.3.3.16.6.2.35.1 大连一方新地投资有限公司

序号	出资人	出资额 (万股/元)	出资比例 (%)
1	孙喜双	4,500.0000	90.0000
2	孙 舰	500.0000	10.0000
合计		5,000.0000	100.0000

1.1.2.6.12.5.3.3.16.6.2.35.2 大连一方山川控股有限公司

序号	出资人	出资额 (万股/元)	出资比例 (%)
1	张佳凤	3,000.0000	60.0000
2	孙舰	2,000.0000	40.0000
合计		5,000.0000	100.0000

1.1.2.6.12.5.3.3.16.6.2.36 北京兆泰集团股份有限公司

序号	出资人	出资额 (万股/元)	出资比例 (%)
1	刘国伟	-	-

2	徐 军	-	-
3	李桂玲	-	-
4	周建萍	-	-
5	李香山	-	-
6	温桂萍	-	-
7	梁嘉庭	-	-
8	曹燕生	-	-
9	尤泽翰	-	-
10	董菊媛	-	-
11	王 全	-	-
12	边玉健	-	-
13	赵红香	-	-
14	朱皓宇	-	-
15	董立平	-	-
16	赵秀运	-	-
17	崔景龙	-	-
18	深圳市韦源投资发展有限公司	-	-
19	穆麒茹	-	-
20	谢桂芹	-	-
21	谷守义	-	-
22	徐文华	-	-
23	邬金彩	-	-
24	周 杰	-	-
25	徐蕊华	-	-
合计		70,500.0000	100.0000

1.1.2.6.12.5.3.3.16.6.2.36.1 深圳市韦源投资发展有限公司

序号	出资人	出资额（万股/元）	出资比例（%）
1	穆麒茹	1,400.0000	70.0000
2	尤泽翰	300.0000	15.0000
3	王 全	300.0000	15.0000

3-3-1-3-386

合计	2,000.0000	100.0000
----	------------	----------

1.1.2.6.12.5.3.3.16.7 雨润控股集团有限公司

序号	出资人	出资额（万股/元）	出资比例（%）
1	祝义财	424,000.0000	100.0000
合计		424,000.0000	100.0000

1.1.2.6.12.5.3.3.16.8 苏州元禾控股股份有限公司

序号	出资人	出资额（万股/元）	出资比例（%）
1	苏州工业园区经济发展有限公司	210,000.0000	70.0000
2	苏州工业园区国有资产控股发展有限公司	90,000.0000	30.0000
合计		300,000.0000	100.0000

1.1.2.6.12.5.3.3.16.8.1 苏州工业园区经济发展有限公司

序号	出资人	出资额（万股/元）	出资比例（%）
1	苏州工业园区管理委员会	180,000.0000	100.0000
合计		180,000.0000	100.0000

1.1.2.6.12.5.3.3.16.8.2 苏州工业园区国有资产控股发展有限公司

序号	出资人	出资额（万股/元）	出资比例（%）
1	苏州工业园区管委会	388,696.0000	100.0000
合计		388,696.0000	100.0000

1.1.2.6.12.5.3.3.16.9 国开金融有限责任公司

序号	出资人	出资额（万股/元）	出资比例（%）
1	国家开发银行股份有限公司	6,062,387.5578	100.0000
合计		6,062,387.5578	100.0000

1.1.2.6.12.5.3.3.16.10 华为投资控股有限公司

序号	出资人	出资额（万股/元）	出资比例（%）
1	华为投资控股有限公司工会委员会	1,626,917.7490	98.9900
2	任正非	16,599.5254	1.0100
合计		1,643,517.2744	100.0000

1.1.2.6.12.5.3.3.16.11 国开开元股权投资基金管理有限公司

序号	出资人	出资额（万股/元）	出资比例（%）
1	国开金融有限责任公司	7,000.0000	70.0000
2	苏州元禾控股股份有限公司	3,000.0000	30.0000
合计		10,000.0000	100.0000

1.1.2.6.12.5.3.3.17 远东控股集团有限公司

序号	出资人	出资额（万股/元）	出资比例（%）
1	李建峰	-	-
2	路余芬	-	-
3	陈志君	-	-
4	吴锁君	-	-
5	王丽萍	-	-
6	程 强	-	-
7	许国强	-	-
8	卞华舵	-	-
9	贡艳华	-	-
10	蒋 伦	-	-
11	蒋余良	-	-
12	汪传斌	-	-
13	吴新平	-	-
14	朱荣芝	-	-

15	黄解平	-	-
16	戴泉民	-	-
17	王 巍	-	-
18	蒋锡培	-	-
19	张希兰	-	-
20	王宝清	-	-
21	蒋国健	-	-
22	蒋承志	-	-
23	蒋承宏	-	-
24	蒋华君	-	-
25	杜剑平	-	-
26	杨 忠	-	-
27	蒋岳培	-	-
28	许小坤	-	-
29	候凌玉	-	-
30	蒋泽元	-	-
31	戴建平	-	-
32	陈晓芬	-	-
33	钱 其	-	-
34	袁惠萍	-	-
35	朱长彪	-	-
36	朱良平	-	-
37	陈金龙	-	-
38	张海兵	-	-
39	张盘君	-	-
40	杜卫娟	-	-
41	李建芳	-	-
42	周应君	-	-
43	史建强	-	-
44	朱国栋	-	-
45	杜素文	-	-

46	汤卫强	-	-
47	沈忠明	-	-
48	周建祥	-	-
49	杨保其	-	-
50	周跃平	-	-
合计		66,600.0000	100.0000

1.1.2.6.12.5.3.3.18 上海建霆投资中心（有限合伙）

序号	出资人	出资额（万股/元）	出资比例（%）
1	张晓平	1,700.0000	85.0000
2	汤晓辉	200.0000	10.0000
3	上海建霆实业有限公司	100.0000	5.0000
合计		2,000.0000	100.0000

1.1.2.6.12.5.3.3.18.1 上海建霆实业有限公司

序号	出资人	出资额（万股/元）	出资比例（%）
1	上海鸿易投资股份有限公司	100.0000	100.0000
合计		100.0000	100.0000

1.1.2.6.12.5.3.3.18.1.1 上海鸿易投资股份有限公司

序号	出资人	出资额（万股/元）	出资比例（%）
1	张晓平	45,000.0000	90.0000
2	王莉莉	5,000.0000	10.0000
合计		50,000.0000	100.0000

1.1.2.6.12.5.3.4 云南省投资控股集团有限公司

序号	出资人	出资额（万股/元）	出资比例（%）
1	云南省人民政府国有资产监督管理委员会	2,013,800.0000	100.0000

合计	2,013,800.0000	100.0000
----	----------------	----------

1.1.2.6.12.5.3.5 江西铜业股份有限公司（上市公司）

1.1.2.6.12.5.3.6 凯瑞富海实业投资有限公司

序号	出资人	出资额（万股/元）	出资比例（%）
1	肖文革	99,000.0000	99.0000
2	胡余庆	1,000.0000	1.0000
合计		100,000.0000	100.0000

1.1.2.6.12.5.3.7 中国通用技术（集团）控股有限责任公司

序号	出资人	出资额（万股/元）	出资比例（%）
1	国务院	750,000.0000	100.0000
合计		750,000.0000	100.0000

1.1.2.6.12.5.3.8 上海祥众投资合伙企业（有限合伙）

序号	出资人	出资额（万股/元）	出资比例（%）
1	上海大众企业管理有限公司	32,140.0000	32.1397
2	上海国馨投资管理合伙企业（有限合伙）	26,780.0000	26.7797
3	于国政	8,930.0000	8.9299
4	苏沪光	8,930.0000	8.9299
5	陈 豪	8,000.0000	7.9999
6	谭祈源	5,360.0000	5.3599
7	司嘉旻	5,360.0000	5.3599
8	林木秀子	4,500.0000	4.5000
9	北京易禾水星投资有限公司	1.0000	0.0010
合计		100,001.0000	100.0000

1.1.2.6.12.5.3.8.1 上海国馨投资管理合伙企业（有限合伙）

序号	出资人	出资额（万股/元）	出资比例（%）
1	杨国平	10,000.0000	50.0000
2	杨一清	4,000.0000	20.0000
3	梁嘉玮	2,000.0000	10.0000
4	赵思渊	2,000.0000	10.0000
5	范建新	1,400.0000	7.0000
6	贾惟姪	600.0000	3.0000
合计		20,000.0000	100.0000

1.1.2.6.12.5.3.8.2 上海大众企业管理有限公司

序号	出资人	出资额（万股/元）	出资比例（%）
1	上海大众企业管理有限公司职工持股会	14,310.0000	90.0000
2	罗如琨	589.8900	3.7100
3	单莉雯	550.1400	3.4600
4	沈 岚	449.9700	2.8300
合计		15,900.0000	100.0000

1.1.2.6.12.5.3.8.3 北京易禾水星投资有限公司

序号	出资人	出资额（万股/元）	出资比例（%）
1	程 斌	1,400.0000	93.3333
2	刘银华	100.0000	6.6667
合计		1,500.0000	100.0000

1.1.2.6.12.5.3.9 江苏洋河酒厂股份有限公司（上市公司）

1.1.2.6.12.5.3.10 上海郝乾企业管理中心（有限合伙）

序号	出资人	出资额（万股/元）	出资比例（%）
1	上海联新投资中心（有限合伙）	20,000.0000	99.9950
2	上海联新投资管理有限公司	1.0000	0.0050

合计	20,001.0000	100.0000
----	-------------	----------

1.1.2.6.12.5.3.10.1 上海联新投资中心（有限合伙）

序号	出资人	出资额（万股/元）	出资比例（%）
1	上海联和投资有限公司	50,000.0000	35.3807
2	中国科学院控股有限公司	20,000.0000	14.1523
3	苏州海竞信息科技有限公司	11,000.0000	7.7838
4	陈雪华	11,000.0000	7.7838
5	上海华驰投资有限公司	5,000.0000	3.5381
6	赵珊珊	5,000.0000	3.5381
7	孙 晖	5,000.0000	3.5381
8	王勇萍	5,000.0000	3.5381
9	苏州盛商共赢创业投资中心	3,000.0000	2.1228
10	苏州海汇投资有限公司	3,000.0000	2.1228
11	杨祖德	3,000.0000	2.1228
12	厦门天弘伟业投资有限公司	2,500.0000	1.7690
13	金克非	2,000.0000	1.4152
14	邵 骏	2,000.0000	1.4152
15	厦门博馨投资有限公司	2,000.0000	1.4152
16	潘皓东	2,000.0000	1.4152
17	邢春梅	2,000.0000	1.4152
18	上海联新投资管理有限公司	1,420.0000	1.0048
19	屠 晔	1,400.0000	0.9907
20	陆耀平	1,000.0000	0.7076
21	石狮市锦利纺织品贸易有限公司	1,000.0000	0.7076
22	童明	1,000.0000	0.7076
23	马季华	1,000.0000	0.7076
24	厦门大金投资有限公司	1,000.0000	0.7076
合计		141,320.0000	100.0000

1.1.2.6.12.5.3.10.1.1 上海联和投资有限公司

序号	出资人	出资额（万股/元）	出资比例（%）
1	上海市国有资产监督管理委员会	351,461.0913	100.0000
合计		351,461.0913	100.0000

1.1.2.6.12.5.3.10.1.2 中国科学院控股有限公司

序号	出资人	出资额（万股/元）	出资比例（%）
1	中国科学院	506,703.0000	100.0000
合计		506,703.0000	100.0000

1.1.2.6.12.5.3.10.1.3 苏州海竞信息科技集团有限公司

序号	出资人	出资额（万股/元）	出资比例（%）
1	苏州泓融投资有限公司	50,000.0000	100.0000
合计		50,000.0000	100.0000

1.1.2.6.12.5.3.10.1.3.1 苏州泓融投资有限公司

序号	出资人	出资额（万股/元）	出资比例（%）
1	张亦斌	18,000.0000	90.0000
2	张栗滔	2,000.0000	10.0000
合计		20,000.0000	100.0000

1.1.2.6.12.5.3.10.1.4 上海华驰投资有限公司

序号	出资人	出资额（万股/元）	出资比例（%）
1	佳木斯宏源商贸有限公司	9,970.0000	99.7000
2	王彦博	30.0000	0.3000
合计		10,000.0000	100.0000

1.1.2.6.12.5.3.10.1.4.1 佳木斯宏源商贸有限公司

序号	出资人	出资额（万股/元）	出资比例（%）
1	王振华	80.0000	80.0000
2	王俊丽	10.0000	10.0000
3	王彦博	10.0000	10.0000
合计		100.0000	100.0000

1.1.2.6.12.5.3.10.1.5 苏州盛商共赢创业投资中心（有限合伙）

序号	出资人	出资额（万股/元）	出资比例（%）
1	沈春荣	-	-
2	江苏盛氏国际投资集团有限公司	-	-
3	沈金根	-	-
4	胡根良	-	-
5	吴晓东	-	-
6	朱益民	-	-
7	鲍惠荣	-	-
8	周剑华	-	-
9	陆玉祥	-	-
合计		17,600.0000	100.0000

1.1.2.6.12.5.3.10.1.5.1 江苏盛氏国际投资集团有限公司

序号	出资人	出资额（万股/元）	出资比例（%）
1	盛后泉	10,864.5000	36.2150
2	盛根荣	3,070.5000	10.2350
3	沈春荣	1,065.0000	3.5500
合计		150,000.0000	100.0000

1.1.2.6.12.5.3.10.1.6 苏州海汇投资有限公司

序号	出资人	出资额（万股/元）	出资比例（%）
1	新海宜科技集团股份有限公司	19,900.0000	99.5000

2	苏州工业园区新海宜智能建设工程有限公司	100.0000	0.5000
合计		20,000.0000	100.0000

1.1.2.6.12.5.3.10.1.6.1 新海宜科技集团股份有限公司（上市公司）

1.1.2.6.12.5.3.10.1.6.2 苏州工业园区新海宜智能建设工程有限公司

序号	出资人	出资额（万股/元）	出资比例（%）
1	新海宜科技集团股份有限公司	3,000.0000	100.0000
合计		3,000.0000	100.0000

1.1.2.6.12.5.3.10.1.7 厦门天弘伟业投资有限公司

序号	出资人	出资额（万股/元）	出资比例（%）
1	洪辉煌	1,235.0000	95.0000
2	张宗保	65.0000	5.0000
合计		1,300.0000	100.0000

1.1.2.6.12.5.3.10.1.8 厦门博馨投资有限公司

序号	出资人	出资额（万股/元）	出资比例（%）
1	洪辉煌	900.0000	90.0000
2	张嘉元	100.0000	10.0000
合计		1,000.0000	100.0000

1.1.2.6.12.5.3.10.1.9 上海联新投资管理有限公司

序号	出资人	出资额（万股/元）	出资比例（%）
1	曲列锋	45.0000	45.0000
2	上海新泰新技术有限公司	35.0000	35.0000
3	上海联和资产管理有限公司	20.0000	20.0000
合计		100.0000	100.0000

1.1.2.6.12.5.3.10.1.9.1 上海新泰新技术有限公司

序号	出资人	出资额（万股/元）	出资比例（%）
1	上海新泰高新技术研究与发展基金会	2,500.0000	50.0000
2	上海联和新泰战略研究与发展基金会	2,500.0000	50.0000
合计		5,000.0000	100.0000

1.1.2.6.12.5.3.10.1.9.2 上海联和资产管理有限公司

序号	出资人	出资额（万股/元）	出资比例（%）
1	上海联和投资有限公司	18,000.0000	90.0000
2	上海联和物业发展有限公司	2,000.0000	10.0000
合计		20,000.0000	100.0000

1.1.2.6.12.5.3.10.1.9.2.1 上海联和物业发展有限公司

序号	出资人	出资额（万股/元）	出资比例（%）
1	上海联和投资有限公司	25,000.0000	100.0000
合计		25,000.0000	100.0000

1.1.2.6.12.5.3.10.1.10 石狮市锦利纺织品贸易有限公司

序号	出资人	出资额（万股/元）	出资比例（%）
1	福建省锦利投资管理有限公司	1,641.4200	99.0000
2	洪明向	16.5800	1.0000
合计		1,658.0000	100.0000

1.1.2.6.12.5.3.10.1.10.1 福建省锦利投资管理有限公司

序号	出资人	出资额（万股/元）	出资比例（%）
1	洪文作	1,000.0000	100.0000

合计	1,000.0000	100.0000
----	------------	----------

1.1.2.6.12.5.3.10.1.11 厦门大金投资有限公司

序号	出资人	出资额（万股/元）	出资比例（%）
1	留奕启	400.0000	40.0000
2	洪辉煌	600.0000	60.0000
合计		1,000.0000	100.0000

1.1.2.6.12.5.3.10.2 上海联新投资管理有限公司

1.1.2.6.12.5.3.11 达濠市政建设有限公司

序号	出资人	出资额（万股/元）	出资比例（%）
1	广东省联泰集团有限公司	100,000.0000	89.4454
2	中融国际信托有限公司	11,800.0000	10.5546
合计		111,800.0000	100.0000

1.1.2.6.12.5.3.11.1 广东省联泰集团有限公司

序号	出资人	出资额（万股/元）	出资比例（%）
1	黄建勳	35,470.0000	35.4700
2	汕头市得成投资有限公司	29,530.0000	29.5300
3	黄振达	23,330.0000	23.3300
4	黄婉茹	11,670.0000	11.6700
合计		100,000.0000	100.0000

1.1.2.6.12.5.3.11.1 汕头市得成投资有限公司

序号	出资人	出资额（万股/元）	出资比例（%）
1	黄建勳	60.0000	60.0000
24	黄婉茹	40.0000	40.0000
合计		100.0000	100.0000

1.1.2.6.12.5.3.11.2 中融国际信托有限公司

序号	出资人	出资额（万股/元）	出资比例（%）
1	经纬纺织机械股份有限公司	449,637.0300	37.4698
2	中植企业集团有限公司	395,837.0300	32.9864
3	哈尔滨投资集团有限责任公司	258,457.5000	21.5381
4	沈阳安泰达商贸有限公司	96068.4400	8.0057
合计		1,200,000.0000	100.0000

1.1.2.6.12.5.3.11.2.1 经纬纺织机械股份有限公司（上市公司）

1.1.2.6.12.5.3.11.2.2 中植企业集团有限公司

序号	出资人	出资额（万股/元）	出资比例（%）
1	中海晟丰（北京）资本管理有限公司	380,000.0000	76.0000
2	刘义良	80,000.0000	16.0000
3	解蕙涓	40,000.0000	8.0000
合计		500,000.0000	100.0000

1.1.2.6.12.5.3.11.2.2.1 中海晟丰（北京）资本管理有限公司

序号	出资人	出资额（万股/元）	出资比例（%）
1	解直锟	1,000.0000	100.0000
合计		1,000.0000	100.0000

1.1.2.6.12.5.3.11.2.3 哈尔滨投资集团有限责任公司

序号	出资人	出资额（万股/元）	出资比例（%）
1	哈尔滨市国有资产管理委员会	500,000.0000	100.0000
合计		500,000.0000	100.0000

1.1.2.6.12.5.3.11.2.4 沈阳安泰达商贸有限公司

序号	出资人	出资额（万股/元）	出资比例（%）
1	济翔（上海）投资管理有限公司	100,000.0000	100.0000
合计		100,000.0000	100.0000

1.1.2.6.12.5.3.11.2.4.1 济翔（上海）投资管理有限公司

序号	出资人	出资额（万股/元）	出资比例（%）
1	富盈文汇（北京）资本管理有限公司	99.0000	99.0000
2	武勇亮	1.0000	1.0000
合计		100.0000	100.0000

1.1.2.6.12.5.3.11.2.4.1.1 富盈文汇（北京）资本管理有限公司

序号	出资人	出资额（万股/元）	出资比例（%）
1	武勇亮	100.0000	100.0000
合计		100.0000	100.0000

1.1.2.6.12.5.3.12 江西铜业集团财务有限公司

序号	出资人	出资额（万股/元）	出资比例（%）
1	江西铜业股份有限公司	87,330.0000	87.3300
2	中银集团投资有限公司	11,000.0000	11.0000
3	江西铜业铜材有限公司	1,670.0000	1.6700
合计		100,000.0000	100.0000

1.1.2.6.12.5.3.12.1 江西铜业股份有限公司（上市公司）

1.1.2.6.12.5.3.12.2 中银集团投资有限公司（境外公司）

1.1.2.6.12.5.3.12.3 江西铜业铜材有限公司

序号	出资人	出资额（万股/元）	出资比例（%）
----	-----	-----------	---------

1	江西铜业股份有限公司	42,450.0000	100.0000
合计		42,450.0000	100.0000

1.1.2.6.12.5.3.13 万兴投资发展有限公司

序号	出资人	出资额（万股/元）	出资比例（%）
1	丁明忠	7,000.0000	70.0000
2	曾秀池	3,000.0000	30.0000
合计		10,000.0000	100.0000

1.1.2.6.13 四川航天工业集团有限公司

序号	出资人	出资额（万股/元）	出资比例（%）
1	中国航天科技集团有限公司	50,000.0000	100.0000
合计		50,000.0000	100.0000

1.1.2.6.14 信达投资有限公司

序号	出资人	出资额（万股/元）	出资比例（%）
1	中国信达资产管理股份有限公司	200,000.0000	100.0000
合计		200,000.0000	100.0000

1.1.2.6.14.1 中国信达资产管理股份有限公司（香港上市）

序号	出资人	出资额（万股/元）	出资比例（%）
1	国务院	3,625,669.0035	100.0000
合计		3,625,669.0035	100.0000

1.1.2.6.15 中国人民财产保险股份有限公司

序号	出资人	出资额（万股/元）	出资比例（%）
1	中国人民保险集团股份有限公司	1,482,851.0200	100.0000

合计	1,482,851.0200	100.0000
----	----------------	----------

1.1.2.6.15.1 中国人民保险集团股份有限公司

序号	出资人	出资额（万股/元）	出资比例（%）
1	财政部	4,242,399.0583	100.0000
合计		4,242,399.0583	100.0000

1.1.2.6.16 中国进出口银行

序号	出资人	出资额（万股/元）	出资比例（%）
1	中国人民银行	15,000,000.0000	100.0000
合计		15,000,000.0000	100.0000

1.1.2.6.17 中国节能环保集团有限公司

序号	出资人	出资额（万股/元）	出资比例（%）
1	国务院国有资产监督管理委员会	770,000.0000	100.0000
合计		770,000.0000	100.0000

1.1.2.6.18 中国航天科技集团有限公司

1.1.2.6.19 中国航天空气动力技术研究院（事业单位）

1.1.2.7 东莞信托有限公司

序号	出资人	出资额（万股/元）	出资比例（%）
1	东莞金融控股集团有限公司	88,200.0000	73.5000
2	广东福地科技总公司	7,200.0000	6.0000
3	东莞市东资经济贸易有限公司	7,200.0000	6.0000
4	东莞市糖酒集团有限公司	7,200.0000	6.0000
5	东莞发展控股股份有限公司	7,200.0000	6.0000

6	东莞市东糖集团有限公司	3,000.0000	2.5000
合计		120,000.0000	100.0000

1.1.2.7.1 东莞金融控股集团有限公司

序号	出资人	出资额（万股/元）	出资比例（%）
1	东莞市人民政府国有资产监督管理委员会	122,767.7183	100.0000
合计		122,767.7183	100.0000

1.1.2.7.2 广东福地科技总公司

序号	出资人	出资额（万股/元）	出资比例（%）
1	东莞市人民政府国有资产监督管理委员会	27,860.0000	70.0000
2	东莞金融控股集团有限公司	11,940.0000	30.0000
合计		39,800.0000	100.0000

1.1.2.7.3 东莞市东资经济贸易有限公司

序号	出资人	出资额（万股/元）	出资比例（%）
1	东莞市资产经营管理有限公司	12,200.0000	100.0000
合计		12,200.0000	100.0000

1.1.2.7.3.1 东莞市资产经营管理有限公司

序号	出资人	出资额（万股/元）	出资比例（%）
1	东莞市人民政府国有资产监督管理委员会	500.0000	100.0000
合计		500.0000	100.0000

1.1.2.7.4 东莞市糖酒集团有限公司

序号	出资人	出资额（万股/元）	出资比例（%）
----	-----	-----------	---------

1	东莞市糖酒集团有限公司工会 委员会	3,065.1400	38.3143
2	叶志坚	2,210.5000	27.6313
3	唐普新	1,105.2500	13.8156
4	张 力	1,004.7700	12.5596
5	王 莉	334.1800	4.1773
6	尹丽兰	280.1600	3.5020
合计		8,000.0000	100.0000

1.1.2.7.5 东莞发展控股股份有限公司（上市公司）

1.1.2.7.6 东莞市东糖集团有限公司

序号	出资人	出资额（万股/元）	出资比例（%）
1	东莞市东糖集团有限公司工会 委员会	17,562.4855	33.8959
2	陈尧燊	7,862.3561	15.1745
3	李锦生	7,862.3561	15.1745
4	肖可见	3,911.3893	7.5491
5	洪 流	3,911.3893	7.5491
6	梁永安	3,911.3893	7.5491
7	李小瑶	852.4640	1.6453
8	李晓华	336.2444	0.6490
9	汪建清	285.9490	0.5519
10	李雪平	256.5000	0.4950
11	廖国洪	239.5850	0.4624
12	叶锡坚	205.7130	0.3970
13	王会民	200.8815	0.3877
14	张 伟	195.4530	0.3772
15	陈桂南	179.5500	0.3465
16	柯瑞康	179.5500	0.3465
17	李华平	179.5500	0.3465

18	周茂浪	179.5500	0.3465
19	史广清	179.5500	0.3465
20	赖东宏	179.5500	0.3465
21	陈炳怀	179.5500	0.3465
22	王建章	166.7250	0.3218
23	陈国治	163.1340	0.3149
24	李爱莲	153.9000	0.2970
25	陈玉成	153.9000	0.2970
26	赖东平	153.9000	0.2970
27	彭立云	146.2050	0.2822
28	钟健生	143.6400	0.2772
29	陈伟驰	141.3315	0.2728
30	黎小强	141.0750	0.2723
31	张智平	141.0750	0.2723
32	黎海庭	134.6625	0.2599
33	宋群琳	133.3800	0.2574
34	梁山根	128.2500	0.2475
35	张子平	128.2500	0.2475
36	陈华旭	120.2985	0.2322
37	钟卫东	115.4250	0.2228
38	黄棉炽	115.4250	0.2228
39	袁钜全	109.3500	0.2110
40	梁旺弟	103.8825	0.2005
41	梁志威	103.1130	0.1990
42	黎群弟	98.7525	0.1906
43	何炳雄	97.4700	0.1881
44	陈鉴雄	68.8500	0.1329
合计		51,813.0000	100.0000

1.2 中国移动通信有限公司

序号	出资人	出资额（万股/元）	出资比例（%）
----	-----	-----------	---------

3-3-1-3-405

1	中国移动通信（BVI）有限公司	164,184.8300	100.0000
合计		164,184.8300	100.0000

1.2.1 中国移动通信（BVI）有限公司（境外法人）

1.3 国家开发投资集团有限公司

序号	出资人	出资额（万股/元）	出资比例（%）
1	国务院国有资产监督管理委员会	3,380,000.0000	100.0000
合计		3,380,000.0000	100.0000

1.4 深圳市引导基金投资有限公司

序号	出资人	出资额（万股/元）	出资比例（%）
1	深圳市财政委员会	2,000,000.0000	100.0000
合计		2,000,000.0000	100.0000

2、苏州方广创业投资合伙企业（有限合伙）

序号	出资人	出资额（万股/元）	出资比例（%）
1	上海昌广创业投资合伙企业（有限合伙）	27,270.0000	51.9627
2	国创元禾创业投资基金（有限合伙）	12,620.0000	24.0473
3	常州和泰股权投资有限公司	3,000.0000	5.7165
4	恒生电子股份有限公司	3,000.0000	5.7165
5	上海长行创业投资合伙企业（有限合伙）	2,080.0000	3.9634
6	宁波朗丰投资合伙企业（有限合伙）	2,000.0000	3.8110

7	国信弘盛创业投资有限公司	1,000.0000	1.9055
8	深圳市德之青投资有限公司	1,000.0000	1.9055
9	苏州方广创业投资管理合伙企业（有限合伙）	510.0000	0.9718
合计		52,480.0000	100.0000

2.1 上海昌广创业投资合伙企业（有限合伙）

序号	出资人	出资额（万股/元）	出资比例（%）
1	上海方广创业投资合伙企业（有限合伙）	10,000.0000	99.0000
2	上海方广创业投资管理合伙企业（有限合伙）	101.0100	1.0000
合计		10,101.0100	100.0000

2.1.1 上海方广创业投资合伙企业（有限合伙）

序号	出资人	出资额（万股/元）	出资比例（%）
1	陈春梅	6,000.0000	22.0022
2	上海市闵行区科技创新服务中心	4,000.0000	14.6681
3	深圳大牛网络科技有限公司	3,500.0000	12.8346
4	苏州工业园区和玉晟巍股权投资合伙企业（有限合伙）	3,000.0000	11.0011
5	於之华	3,000.0000	11.0011
6	宁波明德坤鼎股权投资合伙企业（有限合伙）	1,500.0000	5.5006
7	陈益阳	1,000.0000	3.6670
8	北京世纪德辰通信技术有限公司	1,000.0000	3.6670
9	罗 蓉	1,000.0000	3.6670
10	洪天峰	1,000.0000	3.6670

11	宁波坤鼎股权投资合伙企业 (有限合伙)	1,000.0000	3.6670
12	车宏莉	500.0000	1.8335
13	李心一	500.0000	1.8335
14	上海方广创业投资管理合伙企业 (有限合伙)	270.0000	0.9901
合计		27,270.0000	100.0000

2.1.1.1 上海市闵行区科技创新服务中心

2.1.1.2 深圳大牛网络科技有限公司

序号	出资人	出资额(万股/元)	出资比例(%)
1	深圳市玛西尔能源技术有限公司	100.0000	100.0000
合计		100.0000	100.0000

2.1.1.2.1 深圳市玛西尔能源技术有限公司

序号	出资人	出资额(万股/元)	出资比例(%)
1	董 李	100.0000	100.0000
合计		100.0000	100.0000

2.1.1.3 苏州工业园区和玉晟巍股权投资合伙企业(有限合伙)

序号	出资人	出资额(万股/元)	出资比例(%)
1	南京锦兆投资管理有限公司	20,000.0000	88.7892
2	郭 鹏	1,000.0000	4.4395
3	葛基标	1,000.0000	4.4395
4	何巧女	500.0000	2.2197
5	苏州工业园区和玉晟昆股权投资 投资管理合伙企业(有限合伙)	25.2525	0.1121
合计		22,525.2525	100.0000

2.1.1.3.1 南京锦兆投资管理有限公司

序号	出资人	出资额（万股/元）	出资比例（%）
1	上海灏颂实业有限公司	95,000.0000	95.0000
2	南京德维方电子科技有限公司	490.0000	4.9000
3	张友雄	50.0000	0.0500
4	李慧霞	50.0000	0.0500
合计		100,000.0000	100.0000

2.1.1.3.1.1 上海灏颂实业有限公司

序号	出资人	出资额（万股/元）	出资比例（%）
1	合肥裕凯润贸易有限公司	10,000.0000	100.0000
合计		10,000.0000	100.0000

2.1.1.3.1.1.1 合肥裕凯润贸易有限公司

序号	出资人	出资额（万股/元）	出资比例（%）
1	张玉松	10.0000	50.0000
2	顾新梅	10.0000	50.0000
合计		20.0000	100.0000

2.1.1.3.1.2 南京德维方电子科技有限公司

序号	出资人	出资额（万股/元）	出资比例（%）
1	李立峰	300.0000	60.0000
2	刘茹莲	200.0000	40.0000
合计		500.0000	100.0000

2.1.1.3.2 苏州工业园区和玉晟昆股权投资管理合伙企业（有限合伙）

序号	出资人	出资额（万股/元）	出资比例（%）
1	陕西秦瑞天祥贸易有限公司	50.0000	50.0000

2	曾 玉	34.6000	34.6000
3	和玉股权投资基金管理（天津）有限公司	10.0000	10.0000
4	张文舵	5.4000	5.4000
合计		100.0000	100.0000

2.1.1.3.2.1 陕西秦瑞天祥贸易有限公司

序号	出资人	出资额（万股/元）	出资比例（%）
1	邵淑芝	600.0000	60.0000
2	邹德标	400.0000	40.0000
合计		1,000.0000	100.0000

2.1.1.3.2.2 和玉股权投资基金管理（天津）有限公司

序号	出资人	出资额（万股/元）	出资比例（%）
1	曾 玉	915.0000	91.5000
2	林广茂	50.0000	5.0000
3	张文舵	35.0000	3.5000
合计		1,000.0000	100.0000

2.1.1.4 宁波明德坤鼎股权投资合伙企业（有限合伙）

序号	出资人	出资额（万股/元）	出资比例（%）
1	韩飞翔	1,060.0000	10.7943
2	毛成辉	650.0000	6.6191
3	滕卫东	500.0000	5.0916
4	徐 杰	500.0000	5.0916
5	陆焕云	500.0000	5.0916
6	尤小东	500.0000	5.0916
7	陈亚珍	400.0000	4.0733
8	张美菊	400.0000	4.0733
9	傅意桥	300.0000	3.0550

10	章冲华	300.0000	3.0550
11	单谟君	300.0000	3.0550
12	张益君	300.0000	3.0550
13	夏国伟	300.0000	3.0550
14	戴雪娣	300.0000	3.0550
15	李德祥	300.0000	3.0550
16	史可任	300.0000	3.0550
17	陈维真	240.0000	2.4440
18	周红辉	200.0000	2.0367
19	励全根	200.0000	2.0367
20	谢军民	200.0000	2.0367
21	梅维刚	200.0000	2.0367
22	杨继英	200.0000	2.0367
23	梁定雄	200.0000	2.0367
24	王志潮	200.0000	2.0367
25	桂仁东	200.0000	2.0367
26	袁旭明	200.0000	2.0367
27	夏云才	200.0000	2.0367
28	陈小平	200.0000	2.0367
29	朱海松	200.0000	2.0367
30	全 英	150.0000	1.5275
31	洪 生	100.0000	1.0183
32	宁波坤鼎股权投资管理有限公司	20.0000	0.2037
合计		9,820.0000	100.0000

2.1.1.4.1 宁波坤鼎股权投资管理有限公司

序号	出资人	出资额（万股/元）	出资比例（%）
1	韩飞翔	34.0000	34.0000
2	柳 阳	11.0000	11.0000
3	张益君	11.0000	11.0000

3-3-1-3-411

4	陆焕云	11.0000	11.0000
5	单谟君	11.0000	11.0000
6	毛成辉	11.0000	11.0000
7	宁波锦林进出口有限公司	11.0000	11.0000
合计		100.0000	100.0000

2.1.1.4.1.1 宁波锦林进出口有限公司

序号	出资人	出资额（万股/元）	出资比例（%）
1	傅意桥	475.0000	95.0000
2	金文君	25.0000	5.0000
合计		500.0000	100.0000

2.1.1.5 北京世纪德辰通信技术有限公司

序号	出资人	出资额（万股/元）	出资比例（%）
1	马建超	-	-
2	北京迪辰安仪科技发展有限公司	-	-
3	姚文江	-	-
4	郭 艳	-	-
5	共青城世纪德辰齐力投资合伙企业（有限合伙）	-	-
6	共青城德辰同心投资管理合伙企业（有限合伙）	-	-
7	共青城德辰共创投资管理合伙企业（有限合伙）	-	-
8	姚文军	-	-
9	王 凯	-	-
合计		3,000.0000	100.0000

2.1.1.5.1 北京迪辰安仪科技发展有限公司

序号	出资人	出资额（万股/元）	出资比例（%）
1	王 凯	90.0000	20.0000
2	钱伯华	90.0000	20.0000
3	王 梁	90.0000	20.0000
4	李春利	90.0000	20.0000
5	郭 林	90.0000	20.0000
合计		450.0000	100.0000

2.1.1.5.2 共青城世纪德辰齐力投资合伙企业（有限合伙）

序号	出资人	出资额（万股/元）	出资比例（%）
1	冯智勇	150.0000	34.8837
2	王 庆	100.0000	23.2558
3	马 麟	90.0000	20.9302
4	王 凡	90.0000	20.9302
合计		430.0000	100.0000

2.1.1.5.3 共青城德辰同心投资管理合伙企业（有限合伙）

序号	出资人	出资额（万股/元）	出资比例（%）
1	王东波	300.0000	28.5714
2	申 国	120.0000	11.4286
3	高惠民	120.0000	11.4286
4	祝兴志	120.0000	11.4286
5	白 冰	75.0000	7.1429
6	刘 宇	75.0000	7.1429
7	赵川江	60.0000	5.7143
8	王东群	52.5000	5.0000
9	高 剑	52.5000	5.0000
10	聂启强	45.0000	4.2857
11	何金才	30.0000	2.8571
合计		1,050.0000	100.0000

2.1.1.5.4 共青城德辰共创投资管理合伙企业（有限合伙）

序号	出资人	出资额（万股/元）	出资比例（%）
1	王文燕	30.0000	10.0000
2	刘庆翔	15.0000	5.0000
3	刘佳卉	12.5000	4.1667
4	周建华	9.0000	3.0000
5	陈 鹏	9.0000	3.0000
6	林巧斌	7.5000	2.5000
7	杨婷屹	6.0000	2.0000
8	钟 莉	5.0000	1.6667
9	苟生贵	5.0000	1.6667
10	李 涛	5.0000	1.6667
11	张元桦	5.0000	1.6667
12	汪代均	5.0000	1.6667
13	周 杰	5.0000	1.6667
14	王刚卫	5.0000	1.6667
15	于汶仟	5.0000	1.6667
16	杨 晋	4.0000	1.3333
17	范人臣	4.0000	1.3333
18	刘 健	2.5000	0.8333
19	陈 涛	2.5000	0.8333
20	邓翠云	2.5000	0.8333
21	陈玮玮	25.0000	8.3333
22	谢晓杰	15.0000	5.0000
23	刘 旭	12.5000	4.1667
24	郭光芳	12.5000	4.1667
25	邓 军	10.0000	3.3333
26	刘红亮	10.0000	3.3333
27	孙颖辉	7.5000	2.5000
28	张华锋	6.0000	2.0000

29	丁献昆	5.0000	1.6667
30	蒋波	5.0000	1.6667
31	杜洪波	5.0000	1.6667
32	苏俊	5.0000	1.6667
33	林霞	5.0000	1.6667
34	李鑫	5.0000	1.6667
35	宋春艳	5.0000	1.6667
36	李闯峰	4.0000	1.3333
37	孙建猛	4.0000	1.3333
38	牛智勇	4.0000	1.3333
39	涂鸿宇	2.5000	0.8333
40	钱鹏	2.5000	0.8333
41	赵发茂	5.0000	1.6667
合计		300.0000	100.0000

2.1.1.6 宁波坤鼎股权投资合伙企业（有限合伙）

序号	出资人	出资额（万股/元）	出资比例（%）
1	毛成辉	1,335.0000	12.4923
2	韩飞翔	1,310.0000	12.2583
3	陆焕云	925.0000	8.6557
4	单谟君	800.0000	7.4860
5	傅意桥	700.0000	6.5503
6	宁波明德坤鼎股权投资合伙企业（有限合伙）	636.6050	5.9570
7	全益军	600.0000	5.6145
8	夏云才	500.0000	4.6788
9	李德祥	400.0000	3.7430
10	蔡晓宇	300.0000	2.8073
11	张益君	300.0000	2.8073
12	陈维真	300.0000	2.8073
13	王兆君	300.0000	2.8073

3-3-1-3-415

14	戴雪娣	300.0000	2.8073
15	高伟群	300.0000	2.8073
16	冯迪	300.0000	2.8073
17	赵庆	200.0000	2.8073
18	卢富菊	200.0000	2.8073
19	周红辉	200.0000	2.8073
20	许桂萍	200.0000	2.8073
21	全英	200.0000	2.8073
22	袁莉	150.0000	1.4036
23	刘小聪	100.0000	0.9358
24	毛琪挺	100.0000	0.9358
25	宁波坤鼎股权投资管理有限公司	30.0000	0.2807
合计		10,686.6050	100.0000

2.1.1.6.1 宁波明德坤鼎股权投资合伙企业（有限合伙）

2.1.1.6.2 宁波坤鼎股权投资管理有限公司

2.1.1.7 上海方广创业投资管理合伙企业（有限合伙）

序号	出资人	出资额（万股/元）	出资比例（%）
1	苏州方广创业投资管理合伙企业（有限合伙）	100.0000	99.0000
2	上海方广投资管理有限公司	1.0100	1.0000
合计		101.0100	100.0000

2.1.1.7.1 苏州方广创业投资管理合伙企业（有限合伙）

序号	出资人	出资额（万股/元）	出资比例（%）
1	洪天峰	122.2222	54.4500
2	曹鹏利	100.0000	44.5500

3	上海方广投资管理有限公司	2.2447	1.0000
合计		224.4669	100.0000

2.1.1.7.1.1 上海方广投资管理有限公司

序号	出资人	出资额（万股/元）	出资比例（%）
1	洪天峰	110.0000	55.0000
2	曹鹏利	90.0000	45.0000
合计		200.0000	100.0000

2.1.1.7.2 上海方广投资管理有限公司

2.2 上海方广创业投资管理合伙企业（有限合伙）

2.2 国创元禾创业投资基金（有限合伙）

序号	出资人	出资份额（万股/万元）	出资比例（%）
1	苏州元禾控股股份有限公司	191,233.8000	63.5300
2	国开金融有限责任公司	100,000.0000	33.2200
3	元禾股权投资基金管理有限公司	5,000.0000	1.6600
4	华为投资控股有限公司	3,766.2000	1.2500
5	苏州工业园区元禾辰坤股权投资基金管理中心（有限合伙）	1,000.0000	0.3300
合计		301,000.0000	100.0000

2.2.1 苏州元禾控股股份有限公司

序号	出资人	出资份额（万股/万元）	出资比例（%）
1	苏州工业园区经济发展有限公司	210,000.0000	70.0000

2	苏州工业园区国有资产控股发展有限公司	90,000.0000	30.0000
合计		300,000.0000	100.0000

2.2.1.1 苏州工业园区经济发展有限公司

序号	出资人	出资份额（万股/万元）	出资比例（%）
1	苏州工业园区管理委员会	180,000.0000	100.0000
合计		180,000.0000	100.0000

2.2.1.2 苏州工业园区国有资产控股发展有限公司

序号	出资人	出资份额（万股/万元）	出资比例（%）
1	苏州工业园区管委会	388,696.0000	100.0000
合计		388,696.0000	100.0000

2.2.2 国开金融有限责任公司

序号	出资人	出资份额（万股/万元）	出资比例（%）
1	国家开发银行股份有限公司	6,062,387.5578	100.0000
合计		6,062,387.5578	100.0000

2.2.2.1 国家开发银行股份有限公司

序号	出资人	出资份额（万股/万元）	出资比例（%）
1	中华人民共和国财政部	15,390,800.0000	36.5400
2	中央汇金投资有限责任公司	14,609,200.0000	34.6800
3	梧桐树投资平台有限责任公司	11,453,695.5987	27.1900
4	全国社会保障基金理事会	671,140.9395	1.5900
合计		42,124,836.5382	100.0000

2.2.2.1.2 中央汇金投资有限责任公司

序号	出资人	出资份额（万股/万元）	出资比例（%）
1	中国投资有限责任公司	82,820,862.7200	100.0000
合计		82,820,862.7200	100.0000

2.2.2.1.2.1 中国投资有限责任公司

序号	出资人	出资份额（万股/万元）	出资比例（%）
1	国务院	155,000,000.0000	100.0000
合计		155,000,000.0000	100.0000

2.2.2.1.3 梧桐树投资平台有限责任公司

序号	出资人	出资份额（万股/万元）	出资比例（%）
1	国家外汇管理局	10,000.0000	100.0000
合计		10,000.0000	100.0000

2.2.3 元禾股权投资基金管理有限公司

序号	出资人	出资份额（万股/万元）	出资比例（%）
1	苏州元禾控股股份有限公司	3,500.0000	70.0000
2	国开金融有限责任公司	1,500.0000	30.0000
合计		5,000.0000	100.0000

2.2.4 华为投资控股有限公司

序号	出资人	出资份额（万股/万元）	出资比例（%）
1	华为投资控股有限公司工会委员会	1,626,917.7490	98.9900
2	任正非	16,599.5254	1.0100
合计		1643,517.2744	100.0000

2.2.5 苏州工业园区元禾辰坤股权投资基金管理中心（有限合伙）

序号	出资人	出资份额（万股/万元）	出资比例（%）
1	苏州工业园区辰坤股权投资基金管理中心（普通合伙）	5,100.0000	51.0000
2	元禾股权投资基金管理有限公司	4,900.0000	49.0000
合计		10,000.0000	100.0000

2.2.5.1 苏州工业园区辰坤股权投资基金管理中心（普通合伙）

序号	出资人	出资份额（万股/万元）	出资比例（%）
1	共青城鼎佑投资管理合伙企业（有限合伙）	433.5000	85.0000
2	李怀杰	25.5000	5.0000
3	王吉鹏	25.5000	5.0000
4	徐清	25.5000	5.0000
合计		510.0000	100.0000

2.2.5.1.1 共青城鼎佑投资管理合伙企业（有限合伙）

序号	出资人	出资份额（万股/万元）	出资比例（%）
1	徐清	1.7850	41.1765
2	王吉鹏	1.3770	31.7647
3	李怀杰	1.1730	27.0588
合计		4.3350	100.0000

2.3 常州和泰股权投资有限公司

序号	出资人	出资份额（万股/万元）	出资比例（%）
1	常高新金隆控股有限公司	63,000.0000	100.0000
合计		63,000.0000	100.0000

2.3.1 常高新金隆控股有限公司

序号	出资人	出资份额（万股/万元）	出资比例（%）
1	常高新集团有限公司	120,200.0000	100.0000
合计		120,200.0000	100.0000

2.3.1.1 常高新集团有限公司

序号	出资人	出资份额（万股/万元）	出资比例（%）
1	常州市新北区人民政府	100,500.0000	100.0000
合计		100,500.0000	100.0000

2.4 恒生电子股份有限公司（上市公司）

2.5 上海长行创业投资合伙企业（有限合伙）

序号	出资人	出资份额（万股/万元）	出资比例（%）
1	洪天峰	292.3950	58.4800
2	曹鹏利	111.7050	22.3400
3	张旭延	90.9000	18.1800
4	苏州方广创业投资管理合伙企业（有限合伙）	5.0000	1.0000
合计		500.0000	100.0000

2.5.4 苏州方广创业投资管理合伙企业（有限合伙）

序号	出资人	出资份额（万股/万元）	出资比例（%）
1	洪天峰	122.2222	54.4500
2	曹鹏利	100.0000	44.5500
3	上海方广投资管理有限公司	2.2447	1.0000
合计		224.4669	100.0000

2.5.4.3 上海方广投资管理有限公司

序号	出资人	出资份额（万股/万元）	出资比例（%）
1	洪天峰	110.0000	55.0000
2	曹鹏利	90.0000	45.0000
合计		200.0000	100.0000

2.6 宁波朗丰投资合伙企业（有限合伙）

序号	出资人	出资份额（万股/万元）	出资比例（%）
1	朱江明	500.0000	20.0000
2	张兴明	500.0000	20.0000
3	辛乐夫	500.0000	20.0000
4	华东儿	400.0000	16.0000
5	杭州朗盛投资有限公司	300.0000	12.0000
6	包惠刚	200.0000	8.0000
7	朱素平	100.0000	4.0000
合计		2,500.0000	100.0000

2.6.5 杭州朗盛投资有限公司

序号	出资人	出资份额（万股/万元）	出资比例（%）
1	李文魁	800.0000	80.0000
2	华东儿	200.0000	20.0000
合计		1,000.0000	100.0000

2.7 国信弘盛创业投资有限公司

序号	出资人	出资份额（万股/万元）	出资比例（%）
1	国信证券股份有限公司	405,000.0000	100.0000
合计		405,000.0000	100.0000

2.7.1 国信证券股份有限公司（上市公司）

2.8 深圳市德之青投资有限公司

序号	出资人	出资份额（万股/万元）	出资比例（%）
1	张 巍	9,900.0000	99.0000
2	李 雯	100.0000	1.0000
合计		10,000.0000	100.0000

2.9 苏州方广创业投资管理合伙企业（有限合伙）

3、杭州哲创投资合伙企业（有限合伙）

序号	出资人	出资额（万股/元）	出资比例（%）
1	华水芳	1,000.0000	10.0000
2	黄东良	1,000.0000	10.0000
3	陈莹	600.0000	6.0000
4	华水云	500.0000	5.0000
5	袁智勇	50.0000	0.5000
6	鲍利君	300.0000	3.0000
7	胡天华	500.0000	5.0000
8	杨轲	200.0000	2.0000
9	丁梦音	200.0000	2.0000
10	蒋国勇	250.0000	2.5000
11	王丰英	800.0000	8.0000
12	曹水珍	300.0000	3.0000
13	陈潜	1,200.0000	12.0000
14	浙江赛伯乐科创股权投资 管理有限公司	100.0000	1.0000
15	杭州滨江众创投资合伙企 业（有限合伙）	3,000.0000	30.0000
合计		10,000.0000	100.0000

3.1 浙江赛伯乐科创股权投资管理有限公司

序号	出资人	出资额（万股/元）	出资比例（%）
1	杭州赛智投资有限公司	2,000.0000	100.0000
合计		2,000.0000	100.0000

3.1.1 杭州赛智投资有限公司

序号	出资人	出资额（万股/元）	出资比例（%）
1	杭州赛圣谷股权投资管理	2,180.0000	42.0800

	有限公司		
2	陈 斌	2,100.0000	40.5400
3	黄 昕	900.0000	17.3700
合计		5,180.0000	100.0000

3.1.1.1 杭州赛圣谷股权投资管理有限公司

序号	出资人	出资额（万股/元）	出资比例（%）
1	陈 斌	126.0000	70.0000
2	黄 昕	54.0000	30.0000
合计		180.0000	100.0000

3.2 杭州滨江众创投资合伙企业（有限合伙）

序号	出资人	出资额（万股/元）	出资比例（%）
1	杭州赛知投资管理合伙企业（有限合伙）	14,200.0000	47.3300
2	杭州高新风险投资有限公司	7,500.0000	25.0000
3	林顺明	3,000.0000	10.0000
4	三维通信股份有限公司	3,000.0000	10.0000
5	杭州电魂创业投资有限公司	2,000.0000	6.6700
6	浙江赛伯乐科创股权投资管理有限公司	300.0000	1.0000
合计		30,000.0000	100.0000

3.2.1 杭州赛知投资管理合伙企业（有限合伙）

序号	出资人	出资额（万股/元）	出资比例（%）
1	华水芳	3,000.0000	21.1300
2	吴忠福	3,000.0000	21.1300
3	杭州金盛实业投资有限公	3,000.0000	21.1300

	司		
4	陈国祥	2,000.0000	14.0800
5	杭州江盛股权投资有限公司	1,000.0000	7.0400
6	浙江江汉投资有限公司	1,000.0000	7.0400
7	黄东良	1,000.0000	7.0400
8	浙江赛伯乐科创股权投资管理有限公司	200.0000	1.4100
合计		14,200.0000	100.0000

3.2.1.1 杭州金盛实业投资有限公司

序号	出资人	出资额（万股/元）	出资比例（%）
1	汪 婷	400.0000	80.0000
2	周 烁	100.0000	20.0000
合计		500.0000	100.0000

3.2.1.2 杭州江盛股权投资有限公司

序号	出资人	出资额（万股/元）	出资比例（%）
1	来应彪	5,000.0000	100.0000
合计		5,000.0000	100.0000

3.2.1.3 浙江江汉投资有限公司

序号	出资人	出资额（万股/元）	出资比例（%）
1	胡国桥	3,600.0000	60.0000
2	宋宝顺	1,200.0000	20.0000
3	邵 振	1,200.0000	20.0000
合计		6,000.0000	100.0000

3.2.1.4 浙江赛伯乐科创股权投资管理有限公司

3.2.2 杭州高新风险投资有限公司

序号	出资人	出资额 (万股/元)	出资比例 (%)
1	杭州高新科技创业服务有限公司	8,000.0000	100.0000
合计		8,000.0000	100.0000

3.2.2.1 杭州高新科技创业服务有限公司

序号	出资人	出资额 (万股/元)	出资比例 (%)
1	杭州市滨江区财政局	56,630.0000	100.0000
合计		56,630.0000	100.0000

3.2.3 三维通信股份有限公司 (上市公司)

3.2.4 杭州电魂创业投资有限公司

序号	出资人	出资额 (万股/元)	出资比例 (%)
1	杭州电魂网络科技股份有限公司	28,000.0000	100.0000
合计		28,000.0000	100.0000

3.2.4.1 杭州电魂网络科技股份有限公司 (上市公司)

3.2.5 浙江赛伯乐科创股权投资管理有限公司

4、杭州伯乐圣赢股权投资合伙企业（有限合伙）

序号	出资人	出资额（万股/元）	出资比例（%）
1	浙江中赢资本投资合伙企业（有限合伙）	49,500.0000	99.0000
2	浙江赛伯乐科创股权投资管理有限公司	500.0000	1.0000
合计		50,000.0000	100.0000

4.1 浙江中赢资本投资合伙企业（有限合伙）

序号	出资人	出资额（万股/元）	出资比例（%）
1	吴忠福	34,900.0000	69.8000
2	杨桂芳	14,950.0000	29.9000
3	浙江中赢股权投资基金管理有限公司	150.0000	0.3000
合计		50,000.0000	100.0000

4.1.1 浙江中赢股权投资基金管理有限公司

序号	出资人	出资额（万股/元）	出资比例（%）
1	浙江中赢控股集团有限公司	10,000.0000	100.0000
合计		10,000.0000	100.0000

4.1.1.1 浙江中赢控股集团有限公司

序号	出资人	出资额（万股/元）	出资比例（%）
1	吴忠福	5,600.0000	70.0000
2	杨桂芳	2,400.0000	30.0000
合计		8,000.0000	100.0000

4.2 浙江赛伯乐科创股权投资管理有限公司

附件2 宇视科技、宏杉科技、北明软件、智为科技股权演变情况

一、浙江宇视科技有限公司历史沿革¹

释义：

除非文义另有所指，下列简称具有如下涵义：

宇视科技	指	浙江宇视科技有限公司
香港宇视	指	UNV Digital Technologies (Hong Kong) Company Limited) (2015年10月28日更名前为 Bain Capital Vision Hong Kong Limited)
杭州迈尚	指	杭州迈尚股权投资有限公司 (已注销)
交智科技	指	杭州交智科技有限公司

若出现合计数尾数与各分项数字之和尾数不一致的情况，均为四舍五入原因造成。

1、设立（2011年9月）

设立时，宇视科技的股权结构如下：

序号	股东	出资额（万美元）	出资比例（%）
1	香港宇视	80.00	100.00
	合计	80.00	100.00

2、第一次增资（2011年12月）

本次增资完成后，宇视科技的股权结构如下：

¹ 宇视科技历史沿革系根据北京千方科技股份有限公司于2017年11月8日在巨潮资讯网上公开披露的《北京天元律师事务所关于北京千方科技股份有限公司发行股份购买资产并募集配套资金暨关联交易的法律意见》梳理。

序号	股东	出资额（万美元）	出资比例（%）
1	香港宇视	9,000.00	100.00
合计		9,000.00	100.00

3、第二次增资（2013年8月）

本次增资完成后，宇视科技的股权结构如下：

序号	股东	出资额（万美元）	出资比例（%）
1	香港宇视	9,000.00	86.96
2	杭州迈尚	1,350.00	13.04
合计		10,350.00	100.00

4、第一次股权转让（2015年6月）

本次股权转让完成后，宇视科技的股权结构如下：

序号	股东	出资额（万美元）	出资比例（%）
1	香港宇视	10,350.00	100.00
合计		10,350.00	100.00

5、第二次股权转让（2017年1月）

本次股权转让完成后，宇视科技的股权结构如下：

序号	股东	出资额（万元）	出资比例（%）
1	交智科技	65,496.00	100.00
合计		65,496.00	100.00

二、杭州宏杉科技股份有限公司历史沿革

释义：

除非文义另有所指，下列简称具有如下涵义：

宏杉科技	指	杭州宏杉科技股份有限公司
宏杉有限	指	杭州宏杉科技有限公司，系宏杉科技前身

若出现合计数尾数与各分项数字之和尾数不一致的情况，均为四舍五入原因造成。

1、设立（2010年5月）

设立时，宏杉有限的股权结构如下：

序号	股东	出资额（万元）	出资比例（%）
1	金梅芳	900.00	45.00
2	李 治	400.00	20.00
3	杭州迪普科技有限公司	300.00	15.00
4	王志秋	200.00	10.00
5	蔡友良	200.00	10.00
合计		2,000.00	100.00

2、第一次股权转让（2010年11月）

本次股权转让完成后，宏杉有限的股权结构如下：

序号	股东	出资额（万元）	出资比例（%）
1	金梅芳	900.00	45.00
2	李 治	400.00	20.00
3	杭州迪普科技有限公司	300.00	15.00

4	王志秋	200.00	10.00
5	林秀丽	200.00	10.00
合计		2,000.00	100.00

3、第二次股权转让（2011年10月）

本次股权转让完成后，宏杉有限的股权结构如下：

序号	股东	出资额（万元）	出资比例（%）
1	金梅芳	1,200.00	60.00
2	李 治	400.00	20.00
3	王志秋	200.00	10.00
4	林秀丽	200.00	10.00
合计		2,000.00	100.00

4、第三次股权转让（2012年11月）

本次股权转让完成后，宏杉有限的股权结构如下：

序号	股东	出资额（万元）	出资比例（%）
1	郑树生	1,020.00	51.00
2	李 治	400.00	20.00
3	王志秋	200.00	10.00
4	林秀丽	200.00	10.00
5	金梅芳	180.00	9.00
合计		2,000.00	100.00

5、第四次股权转让（2015年4月）

本次股权转让完成后，宏杉有限的股权结构如下：

序号	股东	出资额（万元）	出资比例（%）
1	郑树生	1,020.00	51.00

2	杭州扬光投资合伙企业（有限合伙）	300.00	15.00
3	李 治	200.00	10.00
4	王志秋	200.00	10.00
5	赵燕光	60.00	3.00
6	蔡友良	60.00	3.00
7	金梅芳	60.00	3.00
8	上海澜君企业管理事务所	60.00	3.00
9	杨 柳	40.00	2.00
合计		2,000.00	100.00

6、第一次增资（2015年4月）

本次增资完成后，宏杉有限的股权结构如下：

序号	股东	出资额（万元）	出资比例（%）
1	郑树生	2,550.00	51.00
2	杭州扬光投资合伙企业（有限合伙）	750.00	15.00
3	李 治	500.00	10.00
4	王志秋	500.00	10.00
5	赵燕光	150.00	3.00
6	蔡友良	150.00	3.00
7	金梅芳	150.00	3.00
8	上海澜君企业管理事务所	150.00	3.00
9	杨 柳	100.00	2.00
合计		5,000.00	100.00

7、第一次减资（2015年12月）

本次减资完成后，宏杉有限的股权结构如下：

序号	股东	出资额（万元）	出资比例（%）
1	郑树生	1,020.00	51.00
2	杭州扬光投资合伙企业（有限合伙）	300.00	15.00
3	李 治	200.00	10.00
4	王志秋	200.00	10.00
5	蔡友良	60.00	3.00
6	金梅芳	60.00	3.00
7	上海澜君企业管理事务所	60.00	3.00
8	赵燕光	60.00	3.00
9	杨 柳	40.00	2.00
合计		2,000.00	100.00

8、第五次股权转让（2015年12月）

本次股权转让完成后，宏杉有限的股权结构如下：

序号	股东	出资额（万元）	出资比例（%）
1	郑树生	1,020.00	51.00
2	杭州扬光投资合伙企业（有限合伙）	300.00	15.00
3	李 治	200.00	10.00
4	王志秋	200.00	10.00
5	郑树军	60.00	3.00
6	赵燕光	60.00	3.00
7	蔡友良	60.00	3.00
8	洪从树	60.00	3.00
9	杨 柳	40.00	2.00
合计		2,000.00	100.00

9、第二次增资（2015年12月）

本次增资完成后，宏杉有限的股权结构如下：

序号	股东	出资额（万元）	出资比例（%）
1	郑树生	1,020.00	46.79
2	杭州扬光投资合伙企业（有限合伙）	300.00	13.76
3	李治	200.00	9.18
4	王志秋	200.00	9.18
5	苏州工业园区禾源北极光创业投资合伙企业（有限合伙）	179.7753	8.25
6	杨 柳	40.00	1.84
7	郑树军	60.00	2.75
8	赵燕光	60.00	2.75
9	蔡友良	60.00	2.75
10	洪从树	60.00	2.75
合计		2,179.7753	100.00

10、第三次增资（2015年12月）

本次增资完成后，宏杉有限的股权结构如下：

序号	股东	出资额（万元）	出资比例（%）
1	郑树生	1,020.00	45.39
2	杭州扬光投资管理合伙企业（有限合伙）	300.00	13.35
3	李 治	200.00	8.90
4	王志秋	200.00	8.90
5	苏州工业园区禾源北极光创业投资合伙企业（有限合伙）	179.7753	8.00
6	徐卫波	67.4157	3.00
7	郑树军	60.00	2.67
8	赵燕光	60.00	2.67

9	蔡友良	60.00	2.67
10	洪从树	60.00	2.67
11	杨 柳	40.00	1.78
合计		2,247.1910	100.00

11、第四次增资（2015年12月）

本次增资完成后，宏杉有限的股权结构如下：

序号	股东	出资额（万元）	出资比例（%）
1	郑树生	3,994.32	45.39
2	杭州扬光投资管理合伙企业 （有限合伙）	1,174.80	13.35
3	李 治	783.20	8.90
4	王志秋	783.20	8.90
5	苏州工业园区禾源北极光创业 投资合伙企业（有限合伙）	704.00	8.00
6	徐卫波	264.00	3.00
7	郑树军	234.96	2.67
8	赵燕光	234.96	2.67
9	蔡友良	234.96	2.67
10	洪从树	234.96	2.67
11	杨 柳	156.64	1.78
合计		8,800.00	100.00

12、第六次股权转让（2016年11月）

本次股权转让后，宏杉有限的股权结构如下：

序号	股东	出资额（万元）	出资比例（%）
1	郑树生	3,994.32	45.39
2	杭州扬光投资管理合伙企业	1,174.80	13.35

	(有限合伙)		
3	苏州工业园区禾源北极光创业投资合伙企业(有限合伙)	704.00	8.00
4	王志秋	695.20	7.90
5	李 治	651.20	7.40
6	徐卫波	264.00	3.00
7	郑树军	234.96	2.67
8	赵燕光	234.96	2.67
9	蔡友良	234.96	2.67
10	洪从树	234.96	2.67
11	杭州明溪安石投资管理合伙企业(有限合伙)	220.00	2.50
12	杨 柳	156.64	1.78
合计		8,800.00	100.00

13、公司整体变更为股份公司（2017年1月）

股份公司设立时，宏杉科技的股权结构如下：

序号	股东	出资额(万股)	出资比例(%)
1	郑树生	3,994.32	45.39
2	杭州扬光投资管理合伙企业(有限合伙)	1,174.80	13.35
3	苏州工业园区禾源北极光创业投资合伙企业(有限合伙)	704.00	8.00
4	王志秋	695.20	7.90
5	李 治	651.20	7.40
6	徐卫波	264.00	3.00
7	郑树军	234.96	2.67
8	赵燕光	234.96	2.67
9	蔡友良	234.96	2.67
10	洪从树	234.96	2.67

11	杭州明溪安石投资管理合伙企业（有限合伙）	220.00	2.50
12	杨 柳	156.64	1.78
合计		8,800.00	100.00

14、第五次增资（2017年3月）

本次增资完成后，宏杉科技的股权结构如下：

序号	股东	出资额（万股）	出资比例（%）
1	郑树生	3,994.32	40.89
2	杭州扬光投资管理合伙企业（有限合伙）	1,174.80	12.03
3	苏州工业园区禾源北极光创业投资合伙企业（有限合伙）	704.00	7.21
4	王志秋	695.20	7.12
5	李 治	651.20	6.67
6	中信证券投资有限公司	492.80	5.05
7	徐卫波	264.00	2.70
8	蔡友良	234.96	2.41
9	洪从树	234.96	2.41
10	赵燕光	234.96	2.41
11	郑树军	234.96	2.41
12	杭州明溪安石投资管理合伙企业（有限合伙）	220.00	2.25
13	三峡金石（深圳）股权投资基金合伙企业（有限合伙）	176.00	1.80
14	杨 柳	156.64	1.60
15	上海振铎信息科技有限公司	105.60	1.08
16	常州涌泉汇远股权投资基金合伙企业（有限合伙）	88.00	0.90
17	杭州复林创业投资合伙企业	35.20	0.36

	(有限合伙)		
18	杭州萌皓投资管理合伙企业 (有限合伙)	35.20	0.36
19	杭州浙科汇福创业投资合伙企业 (有限合伙)	35.20	0.36
合计		9,768.00	100.00

15、第六次增资（2017年3月）

本次增资完成后，宏杉科技的股权结构如下：

序号	股东	出资额（万股）	出资比例（%）
1	郑树生	14,721.0814	40.89
2	杭州扬光投资管理合伙企业 (有限合伙)	4,329.7297	12.03
3	苏州工业园区禾源极光创业 投资合伙企业（有限合伙）	2,594.5946	7.21
4	王志秋	2,562.1622	7.12
5	李 治	2,400.00	6.67
6	中信证券投资有限公司	1,816.2162	5.05
7	徐卫波	972.9730	2.70
8	蔡友良	865.9459	2.41
9	洪从树	865.9459	2.41
10	赵燕光	865.9459	2.41
11	郑树军	865.9459	2.41
12	杭州明溪安石投资管理合伙企 业（有限合伙）	810.8108	2.25
13	三峡金石（深圳）股权投资基 金合伙企业（有限合伙）	648.6486	1.80
14	杨 柳	577.2973	1.60
15	上海振铎信息科技有限公司	389.1892	1.08
16	常州涌泉汇远股权投资基金合	324.3243	0.90

	伙企业（有限合伙）		
17	杭州复林创业投资合伙企业 （有限合伙）	129.7297	0.36
18	杭州萌皓投资管理合伙企业 （有限合伙）	129.7297	0.36
19	杭州浙科汇福创业投资合伙企业 （有限合伙）	129.7297	0.36
合计		36,000.00	100.00

三、北明软件股份有限公司历史沿革²

释义：

除非文义另有所指，下列简称具有如下涵义：

北明软件	指	北明软件股份有限公司
北明有限	指	北明软件有限公司，系北明软件前身
实华讯联	指	广州实华讯联科技有限公司
移动科技	指	广州移动科技有限公司
北明控股	指	北京北明伟业控股有限公司
万峰嘉华	指	北京万峰嘉华投资管理中心(有限合伙)，原名万峰嘉华投资中心(有限合伙)
万峰嘉晔	指	北京万峰嘉晔投资管理中心(有限合伙)
广发信德	指	广发信德投资管理有限公司
合赢成长	指	新疆合赢成长股权投资有限合伙企业
西域至尚	指	广州西域至尚投资管理中心(有限合伙)
常山股份/常山北明	指	石家庄常山纺织股份有限公司/石家庄常山北明科技股份有限公司

若出现合计数尾数与各分项数字之和尾数不一致的情况，均为四舍五入原因造成。

1、设立（1998年3月）

设立时，北明有限的股权结构如下：

² 北明软件历史沿革系根据石家庄常山纺织股份有限公司于2014年11月27日在巨潮资讯网上公开披露的《北京市天元律师事务所关于公司公开发行股份购买资产并募集配套资金的法律意见》及2015年9月9日公开披露的《石家庄常山纺织股份有限公司关于使用募集资金对全资子公司北明软件增资的公告》进行梳理。

序号	股东	出资额（万元）	出资比例（%）
1	应华江	150.00	30.00
2	王健民	150.00	30.00
3	郑炯翹	150.00	30.00
4	广州市三生经济发展有限公司	50.00	10.00
合计		500.00	100.00

2、第一次股权转让及增资（2001年5月）

本次股权转让及增资完成后，北明有限的股权结构如下：

序号	股东	出资份额（万元）	出资比例（%）
1	应华江	525.00	35.00
3	郑炯翹	525.00	35.00
4	张 涛	180.00	12.00
2	王健民	150.00	10.00
5	实华讯联	120.00	8.00
合计		1,500.00	100.00

3、第二次股权转让（2005年12月）

本次股权转让完成后，北明有限的股权结构如下：

序号	股东	出资额（万元）	出资比例（%）
1	应华江	525.00	35.00
2	郑炯翹	525.00	35.00
3	张 涛	180.00	12.00
4	王进宏	180.00	12.00
5	移动科技	90.00	6.00
合计		1,500.00	100.00

4、第二次增资（2006年7月）

本次增资完成后，北明有限的股权结构如下：

序号	股东	出资额（万元）	出资比例（%）
1	应华江	875.00	35.00
2	郑炯翹	875.00	35.00
3	张 涛	300.00	12.00
4	王进宏	300.00	12.00
5	移动科技	150.00	6.00
合计		2,500.00	100.00

5、第三次增资（2008年10月）

本次增资完成后，北明有限的股权结构如下：

序号	股东	出资额（万元）	出资比例（%）
5	移动科技	1,150.00	32.86
1	应华江	875.00	25.00
2	郑炯翹	875.00	25.00
4	王进宏	300.00	8.57
3	张 涛	300.00	8.57
合计		3,500.00	100.00

6、第三次股权转让（2008年12月）

本次股权转让完成后，北明有限的股权结构如下：

序号	股东	出资额（万元）	出资比例（%）
1	应华江	1,225.00	35.00
2	郑炯翹	1,225.00	35.00
3	张 涛	420.00	12.00
4	王进宏	420.00	12.00
5	移动科技	210.00	6.00

合计	3,500.00	100.00
----	----------	--------

7、第四次增资（2010年9月）

本次增资完成后，北明有限的股权结构如下：

序号	股东	出资额（万元）	出资比例（%）
1	应华江	1,750.00	35.00
2	郑炯翹	1,750.00	35.00
3	张 涛	600.00	12.00
4	王进宏	600.00	12.00
5	移动科技	300.00	6.00
合计		5,000.00	100.00

8、第四次股权转让（2010年12月）

本次股权转让完成后，北明有限的股权结构如下：

序号	股东	出资额（万元）	出资比例（%）
1	北明控股	3,125.00	62.50
2	万峰嘉华	1,875.00	37.50
合计		5,000.00	100.00

9、第五次增资（2010年12月）

本次增资完成后，北明有限的股权结构如下：

序号	股东	出资额（万元）	出资比例（%）
1	北明控股	3125.00	53.19
2	万峰嘉华	1875.00	31.91
3	郑东信	187.50	3.19
4	李 锋	162.50	2.77
5	应华江	118.12	2.01

6	何长青	43.75	0.74
7	繆 雷	41.13	0.70
8	王维宁	37.50	0.64
9	朱星铭	31.25	0.53
10	罗 颢	25.00	0.43
11	王天舒	25.00	0.43
12	赵娜娜	23.50	0.40
13	杨雪峰	23.50	0.40
14	贺利群	12.50	0.21
15	杨 静	12.50	0.21
16	富莉莉	12.50	0.21
17	肖怀念	12.50	0.21
18	任 靖	12.50	0.21
19	冷 冰	12.50	0.21
20	黄万勤	12.50	0.21
21	李智勤	12.50	0.21
22	王 杰	12.50	0.21
23	程 悦	12.50	0.21
24	宋立丹	12.50	0.21
25	耿欣燕	6.25	0.11
26	徐 慧	6.25	0.11
27	刘万进	6.25	0.11
合计		5,875.00	100.00

10、第五次股权转让及第六次增资（2011年8月）

本次股权转让及增资完成后，北明有限的股权结构如下：

序号	股东	出资额（万元）	出资比例（%）
1	北明控股	3125.00	50.00
2	万峰嘉晔	1,013.75	16.22
3	万峰嘉华	861.25	13.78

4	李 锋	281.25	4.50
5	应华江	243.12	3.89
6	郑东信	187.50	3.00
7	李 莹	125.00	2.00
8	何长青	43.75	0.70
9	缪 雷	41.13	0.66
10	王维宁	37.50	0.60
11	罗 骥	25.00	0.40
12	王天舒	25.00	0.40
13	赵娜娜	23.50	0.38
14	朱勇涛	18.75	0.30
15	杨雪峰	17.25	0.28
16	朱星铭	12.50	0.20
17	富莉莉	12.50	0.20
18	肖怀念	12.50	0.20
19	任 靖	12.50	0.20
20	冷 冰	12.50	0.20
21	黄万勤	12.50	0.20
22	李智勤	12.50	0.20
23	王 杰	12.50	0.20
24	程 悦	12.50	0.20
25	宋立丹	12.50	0.20
26	杨国林	12.50	0.20
27	贺利群	6.25	0.10
28	杨 静	6.25	0.10
29	耿欣燕	6.25	0.10
30	徐 慧	6.25	0.10
31	易 鸣	6.25	0.10
32	宛若虹	6.25	0.10
33	许丹宇	6.25	0.10
合计		6,250.00	100.00

3-3-1-3-446

11、第六次股权转让及第七次增资（2012年4月）

本次股权转让及增资完成后，北明有限的股权结构如下：

序号	股东	出资额（万元）	出资比例（%）
1	北明控股	3,500.00	52.83
2	万峰嘉晔	1,013.75	15.30
3	万峰嘉华	861.250	13.00
4	李 锋	256.250	3.87
5	应华江	243.125	3.67
6	郑东信	187.50	2.83
7	李 莹	125.00	1.89
8	何长青	43.75	0.66
9	缪 雷	41.125	0.62
10	王维宁	37.50	0.57
11	罗 颢	25.00	0.38
12	王天舒	25.00	0.38
13	华霄琳	25.00	0.38
14	赵娜娜	23.50	0.35
15	朱勇涛	18.75	0.28
16	杨雪峰	17.25	0.26
17	朱星铭	12.50	0.19
18	富莉莉	12.50	0.19
19	肖怀念	12.50	0.19
20	任 靖	12.50	0.19
21	冷 冰	12.50	0.19
22	黄万勤	12.50	0.19
23	李智勤	12.50	0.19
24	王 杰	12.50	0.19
25	程 悦	12.50	0.19
26	宋立丹	12.50	0.19

27	杨国林	12.50	0.19
28	贺利群	6.25	0.09
29	杨 静	6.25	0.09
30	耿欣燕	6.25	0.09
31	徐 慧	6.25	0.09
32	易 鸣	6.25	0.09
33	宛若虹	6.25	0.09
34	许丹宇	6.25	0.09
合计		6,625.00	100.00

12、第八次增资（2012年9月）

本次增资完成后，北明有限的股权结构如下：

序号	股东	出资额（万元）	出资比例（%）
1	北明控股	3,500.00	44.15
2	万峰嘉晔	1,123.5359	14.17
3	万峰嘉华	896.5242	11.31
4	广发信德	317.0710	4.00
5	合赢成长	317.0710	4.00
6	李 锋	256.2500	3.23
7	应华江	243.1250	3.07
8	郑东信	187.50	2.37
9	李 莹	204.2678	2.58
10	西域至尚	79.2677	1.00
11	周水江	53.5057	0.68
12	鲍宪国	49.5423	0.63
13	王大铭	49.5423	0.63
14	吴惠霞	49.5423	0.63
15	芦 兵	44.5881	0.56
16	何长青	43.75	0.55
17	缪 雷	41.125	0.52

18	武海涛	39.6339	0.50
19	王维宁	37.50	0.47
20	李 英	27.7437	0.35
21	罗 驷	25.00	0.32
22	王天舒	25.00	0.32
23	华霄琳	25.00	0.32
24	赵娜娜	23.50	0.30
25	黄万勤	22.0121	0.28
26	肖怀念	20.4268	0.26
27	冷 冰	20.4268	0.26
28	杨时青	19.8169	0.25
29	朱勇涛	18.7500	0.24
30	富莉莉	17.2561	0.22
31	杨雪峰	17.2500	0.22
32	朱星铭	12.50	0.16
33	任 靖	12.50	0.16
34	李智勤	12.50	0.16
35	王 杰	12.50	0.16
36	程 悦	12.50	0.16
37	宋立丹	12.50	0.16
38	杨国林	12.50	0.16
39	贺利群	6.25	0.08
40	杨 静	6.25	0.08
41	耿欣燕	6.25	0.08
42	徐 慧	6.25	0.08
43	易 鸣	6.25	0.08
44	宛若虹	6.25	0.08
45	许丹宇	6.25	0.08
合计		7,926.7746	100.00

13、第九次增资（2012年12月）

本次增资完成后，北明有限的股权结构如下：

序号	股东	出资额（万元）	出资比例（%）
1	北明控股	3,500.00	42.69
2	万峰嘉晔	1,123.5359	13.70
3	万峰嘉华	896.5242	10.94
4	广发信德	317.0710	3.87
5	合赢成长	317.0710	3.87
6	李 锋	256.2500	3.13
7	应华江	243.1250	2.97
8	郑东信	187.50	2.29
9	李 莹	204.2678	2.49
10	严道平	175.2511	2.14
11	王良科	96.0901	1.17
12	西域至尚	79.2677	0.97
13	周水江	53.5057	0.65
14	鲍宪国	49.5423	0.60
15	王大铭	49.5423	0.60
16	吴惠霞	49.5423	0.60
17	芦 兵	44.5881	0.54
18	何长青	43.75	0.53
19	缪 雷	41.125	0.50
20	武海涛	39.6339	0.48
21	王维宁	37.50	0.46
22	李 英	27.7437	0.34
23	罗 驩	25.00	0.30
24	王天舒	25.00	0.30
25	华霄琳	25.00	0.30
26	赵娜娜	23.50	0.29
27	黄万勤	22.0121	0.27
28	肖怀念	20.4268	0.25

29	冷 冰	20.4268	0.25
30	杨时青	19.8169	0.24
31	朱勇涛	18.7500	0.23
32	富莉莉	17.2561	0.21
33	杨雪峰	17.2500	0.21
34	朱星铭	12.50	0.15
35	任 靖	12.50	0.15
36	李智勤	12.50	0.15
37	王 杰	12.50	0.15
38	程 悦	12.50	0.15
39	宋立丹	12.50	0.15
40	杨国林	12.50	0.15
41	贺利群	6.25	0.08
42	杨 静	6.25	0.08
43	耿欣燕	6.25	0.08
44	徐 慧	6.25	0.08
45	易 鸣	6.25	0.08
46	宛若虹	6.25	0.08
47	许丹宇	6.25	0.08
合计		8198.1158	100.00

14、公司整体变更为股份有限公司（2013年6月）

本次整体变更完成后，北明软件的股本结构如下：

序号	股东	出资额（万股）	出资比例（%）
1	北明控股	8,965.4747	42.69
2	万峰嘉晔	2,878.0094	13.70
3	万峰嘉华	2,296.5043	10.94
4	广发信德	812.1977	3.87
5	合赢成长	812.1977	3.87
6	李 锋	656.4008	3.13

7	应华江	622.7803	2.97
8	郑东信	523.2451	2.29
9	李 莹	480.2933	2.49
10	严道平	448.9169	2.14
11	王良科	246.1410	1.17
12	西域至尚	203.0493	0.97
13	周水江	137.0583	0.65
14	鲍宪国	126.9058	0.60
15	王大铭	126.9058	0.60
16	吴惠霞	126.9058	0.60
17	芦 兵	114.2153	0.54
18	何长青	112.0684	0.53
19	缪 雷	105.3443	0.50
20	武海涛	101.5248	0.48
21	王维宁	96.0587	0.46
22	李 英	71.0673	0.34
23	罗 驥	64.0391	0.30
24	王天舒	64.0391	0.30
25	华霄琳	64.0391	0.30
26	赵娜娜	60.1968	0.29
27	黄万勤	56.3854	0.27
28	肖怀念	52.3246	0.25
29	冷 冰	52.3246	0.25
30	杨时青	50.7623	0.24
31	朱勇涛	48.0293	0.23
32	富莉莉	44.2026	0.21
33	杨雪峰	44.1870	0.21
34	朱星铭	32.0195	0.15
35	任 靖	32.0195	0.15
36	李智勤	32.0195	0.15
37	王 杰	32.0195	0.15

38	程悦	32.0195	0.15
39	宋立丹	32.0195	0.15
40	杨国林	32.0195	0.15
41	贺利群	16.0098	0.08
42	杨静	16.0098	0.08
43	耿欣燕	16.0098	0.08
44	徐慧	16.0098	0.08
45	易鸣	16.0098	0.08
46	宛若虹	16.0098	0.08
47	许丹宇	16.0098	0.08
合计		21,000.00	100.00

15、股份出让及公司类型变更为有限公司（2015年4月）

本次股份出让及公司类型变更完成后，北明有限的股权结构如下：

序号	股东	出资额（万元）	出资比例（%）
1	常山股份	21,000.00	100.00
合计		21,000.00	100.00

16、第十次增资（2015年9月）

本次增资完成后，北明有限的股权结构如下：

序号	股东	出资额（万元）	出资比例（%）
1	常山北明（注）	73,870.00	100.00
合计		73,870.00	100.00

注：石家庄常山纺织股份有限公司更名为石家庄常山北明科技股份有限公司

四、杭州智为科技有限公司历史沿革

释义：

智为科技	指	杭州智为科技有限公司
万瀚通讯	指	杭州万瀚通讯技术有限公司，系智为科技前身

若出现合计数尾数与各分项数字之和尾数不一致的情况，均为四舍五入原因造成。

1、设立（2008年12月）

设立时，万瀚通讯的股权结构如下：

序号	股东	出资额（万元）	出资比例（%）
1	胡锦涛	73.44	68.00
2	王江萍	21.60	20.00
3	杨建华	12.96	12.00
合计		108.00	100.00

2、第一次股权转让（2011年8月）

本次股权转让完成后，智为科技的股权结构如下：

序号	股东	出资额（万元）	出资比例（%）
1	胡锦涛	73.44	68.00
2	徐卫武	34.56	32.00
合计		108.00	100.00

3、第二次股权转让（2012年3月）

本次股权转让完成后，智为科技的股权结构如下：

序号	股东	出资额（万元）	出资比例（%）
1	徐秋雅	73.44	68.00
2	徐卫武	34.56	32.00

合计	108.00	100.00
----	--------	--------

4、第一次增资（2012年4月）

本次增资完成后，智为科技的股权结构如下：

序号	股东	出资额（万元）	出资比例（%）
1	徐秋雅	209.7900	41.9580
2	徐卫武	146.8535	29.3707
3	史东恒	69.9300	13.9860
4	赵颖劼	27.9720	5.5944
5	李 健	27.9720	5.5944
6	沈何同	17.4825	3.4965
合计		500.00	100.00