

# 金鹰添瑞中短债债券型证券投资基金

## 2018 年年度报告摘要

2018 年 12 月 31 日

基金管理人：金鹰基金管理有限公司

基金托管人：招商银行股份有限公司

送出日期：二〇一九年三月二十六日

## § 1 重要提示

基金管理人的董事会、董事保证本报告所载资料不存在虚假记载、误导性陈述或重大遗漏，并对其内容的真实性、准确性和完整性承担个别及连带的法律责任。本年度报告已经三分之二以上独立董事签字同意，并由董事长签发。

基金托管人招商银行股份有限公司根据本基金合同规定，于 2019 年 3 月 25 日复核了本报告中的财务指标、净值表现、利润分配情况、财务会计报告、投资组合报告等内容，保证复核内容不存在虚假记载、误导性陈述或者重大遗漏。

基金管理人承诺以诚实信用、勤勉尽责的原则管理和运用基金资产，但不保证基金一定盈利。

基金的过往业绩并不代表其未来表现。投资有风险，投资者在作出投资决策前应仔细阅读本基金的招募说明书及其更新。

本年度报告摘要摘自年度报告正文，投资者欲了解详细内容，应阅读年度报告正文。

本报告中财务资料已经审计。中审众环会计师事务所（特殊普通合伙）为本基金出具了标准无保留意见的审计报告，请投资者注意阅读。

本报告期自 2018 年 1 月 1 日起至 12 月 31 日止。

## § 2 基金简介

### 2.1 基金基本情况

基金简称	金鹰添瑞中短债	
基金主代码	005010	
基金运作方式	契约型开放式	
基金合同生效日	2017 年 9 月 15 日	
基金管理人	金鹰基金管理有限公司	
基金托管人	招商银行股份有限公司	
报告期末基金份额总额	8,552,636,002.54 份	
下属分级基金的基金简称	金鹰添瑞中短债 A	金鹰添瑞中短债 C
下属分级基金的交易代码	005010	005011
报告期末下属分级基金的份额总额	3,876,704,319.16 份	4,675,931,683.38 份

### 2.2 基金产品说明

投资目标	本基金在严格控制风险和保持良好流动性的前提下，重点投资中短债主题证券，力争使基金份额持有人获得超越业绩比较基准的投资收益。
投资策略	本基金在充分考虑基金资产的安全性、收益性及流动性及严格控制风险的前提下，通过分析经济周期变化、货币政策、债券供求等因素，持续研究债券市场运行状况、研判市场风险，制定债券投资策略，挖掘价值被低估的标的券种，力争实现超越业绩基准的投资收益。
业绩比较基准	中债总财富（1-3 年）指数收益率*80%+一年期定期存款利率（税后）*20%
风险收益特征	本基金为债券型证券投资基金，属于证券投资基金中预期较低风险、较低收益的品种，其预期收益和风险水平低于股票型基金、混合型基金，高于货币市场基金。

### 2.3 基金管理人和基金托管人

项目		基金管理人	基金托管人
名称		金鹰基金管理有限公司	招商银行股份有限公司
信息披露	姓名	曾长兴	张燕

负责人	联系电话	020-38898996	0755-83199084
	电子邮箱	csmail@gefund.com.cn	yan_zhang@cmbchina.com
客户服务电话		4006135888,020-83936180	95555
传真		020-83282856	0755-83195201

## 2.4 信息披露方式

登载基金年度报告正文的管理人互联网网址	<a href="http://www.gefund.com.cn">http://www.gefund.com.cn</a>
基金年度报告备置地点	广州市天河区珠江东路 28 号越秀金融大厦 30 层

## § 3 主要财务指标、基金净值表现及利润分配情况

### 3.1 主要会计数据和财务指标

金额单位：人民币元

3.1.1 期间数据和指标	2018 年		2017 年 9 月 15 日（基金合同生效日）至 2017 年 12 月 31 日	
	金鹰添瑞中短债 A	金鹰添瑞中短债 C	金鹰添瑞中短债 A	金鹰添瑞中短债 C
本期已实现收益	130,340,446.32	142,636,822.91	10,278,395.66	7,786,257.92
本期利润	150,116,540.15	158,263,995.56	9,467,841.00	7,148,747.09
加权平均基金份额本期利润	0.0476	0.0405	0.0129	0.0117
本期基金份额净值增长率	5.39%	4.98%	1.30%	1.17%
3.1.2 期末数据和指标	2018 年末		2017 年末	
	金鹰添瑞中短债 A	金鹰添瑞中短债 C	金鹰添瑞中短债 A	金鹰添瑞中短债 C
期末可供分配基金份额利润	0.0216	0.0173	0.0130	0.0117
期末基金资产净值	3,995,530,282.93	4,799,040,577.89	640,759,653.40	379,984,814.27
期末基金份额净值	1.0307	1.0263	1.0130	1.0117

注：1、本期已实现收益指基金本期利息收入、投资收益、其他收入（不含公允价值变动收益）扣除相关费用后的余额；

- 2、本期利润为本期已实现收益加上本期公允价值变动收益；
- 3、所述基金业绩指标不包括持有人认购或交易基金的各项费用，计入费用后实际收益水平要低于所列数字；
- 4、期末可供分配利润，采用期末资产负债表中未分配利润与未分配利润中已实现部分的孰低数（为期末余额，不是当期发生数）。
- 5、本基金合同生效日为 2017 年 9 月 15 日，上年度可比期间为 2017 年 9 月 15 日至 2017 年 12 月 31 日，无上上年度可比数据（下同）。

### 3.2 基金净值表现

#### 3.2.1 基金份额净值增长率及其与同期业绩比较基准收益率的比较

##### 金鹰添瑞中短债 A

阶段	份额净值增长率①	份额净值增长率标准差②	业绩比较基准收益率③	业绩比较基准收益率标准差④	①-③	②-④
过去三个月	0.96%	0.02%	1.36%	0.03%	-0.40%	-0.01%
过去六个月	2.44%	0.02%	2.66%	0.04%	-0.22%	-0.02%
过去一年	5.39%	0.02%	5.56%	0.04%	-0.17%	-0.02%
自基金合同生效起至今	6.76%	0.02%	5.99%	0.04%	0.77%	-0.02%

##### 金鹰添瑞中短债 C

阶段	份额净值增长率①	份额净值增长率标准差②	业绩比较基准收益率③	业绩比较基准收益率标准差④	①-③	②-④
过去三个月	0.85%	0.02%	1.36%	0.03%	-0.51%	-0.01%
过去六个月	2.23%	0.02%	2.66%	0.04%	-0.43%	-0.02%
过去一年	4.98%	0.02%	5.56%	0.04%	-0.58%	-0.02%
自基金合同生效起至今	6.21%	0.02%	5.99%	0.04%	0.22%	-0.02%

1、本基金的业绩比较基准是：中债总财富(1-3 年)指数收益率\*80%+一年期定期存款利率(税后)\*20%。

#### 3.2.2 自基金合同生效以来基金份额累计净值增长率变动及其与同期业绩比较基准收益率变动的比较

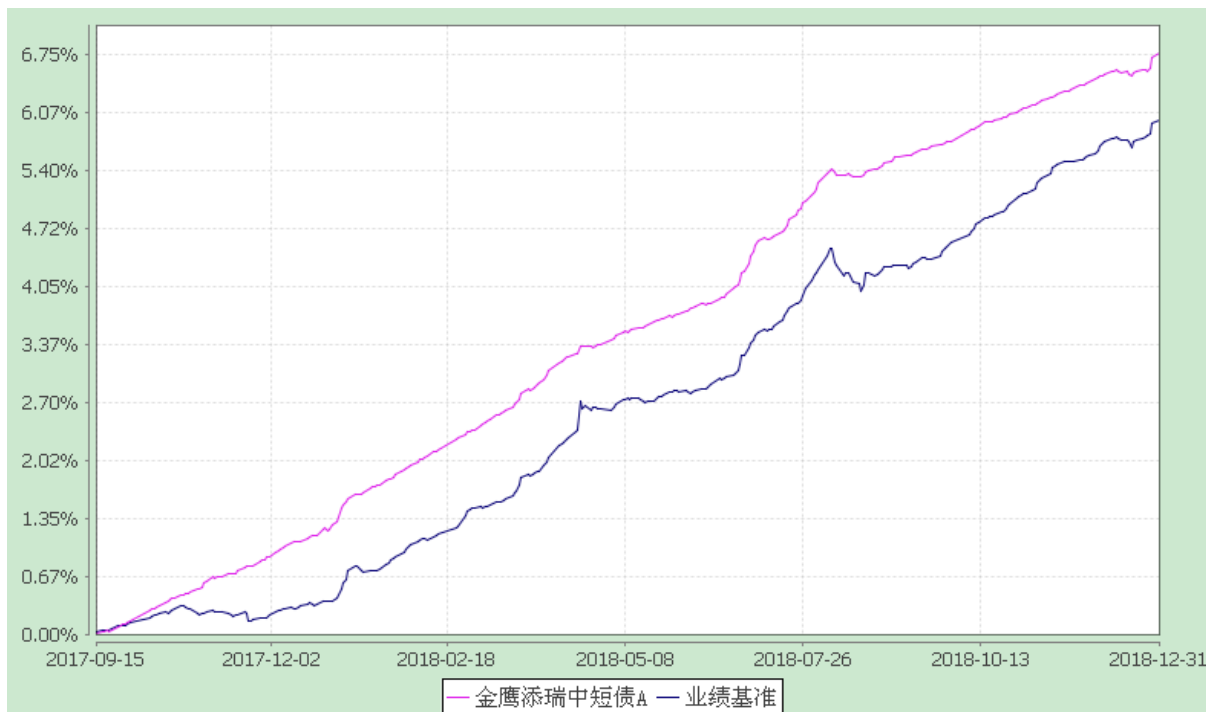
金鹰添瑞中短债债券型证券投资基金

份额累计净值增长率与业绩比较基准收益率历史走势对比图

(2017 年 9 月 15 日至 2018 年 12 月 31 日)

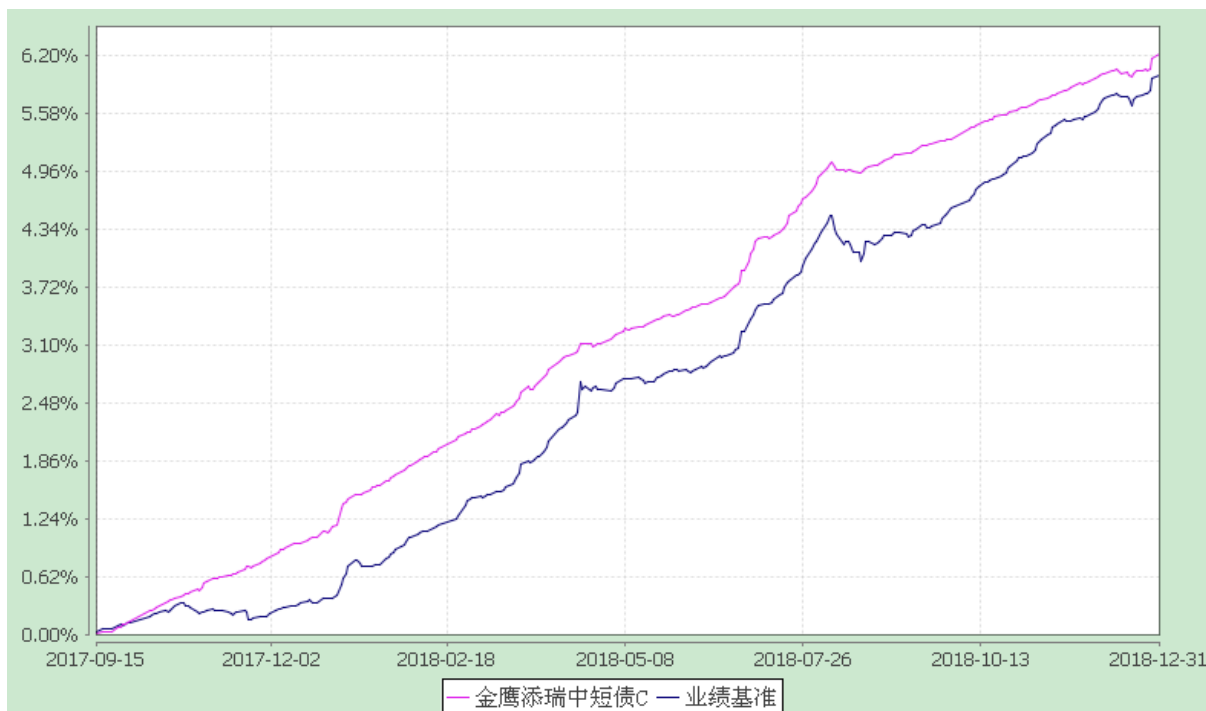
金鹰添瑞中短债 A

(2017 年 9 月 15 日至 2018 年 12 月 31 日)



金鹰添瑞中短债 C

(2017 年 9 月 15 日至 2018 年 12 月 31 日)



注：1、按截至本报告期末，各项投资比例符合基金合同的约定；

2、本基金的投资范围是：具有良好流动性的金融工具，包括国债、地方政府债、央行票据、金融债、企业债、公司债、中期票据、短期融资券、超短期融资券、公开发行的次级债、中小企业私募债、可分离交易可转债的纯债部分、资产支持证券、债券回购、银行存款、同业存单等法律法规或中国证监会允许基金投资的其他金融工具。本基金不投资于股票、权证等资产，也不投资于可转换债券(可分离交易可转债的纯债部除外)、可交换债券。如法律法规或监管机构以后允许基金投资其他品种，基金管理人在履行适当程序后，可以将其纳入投资范围。

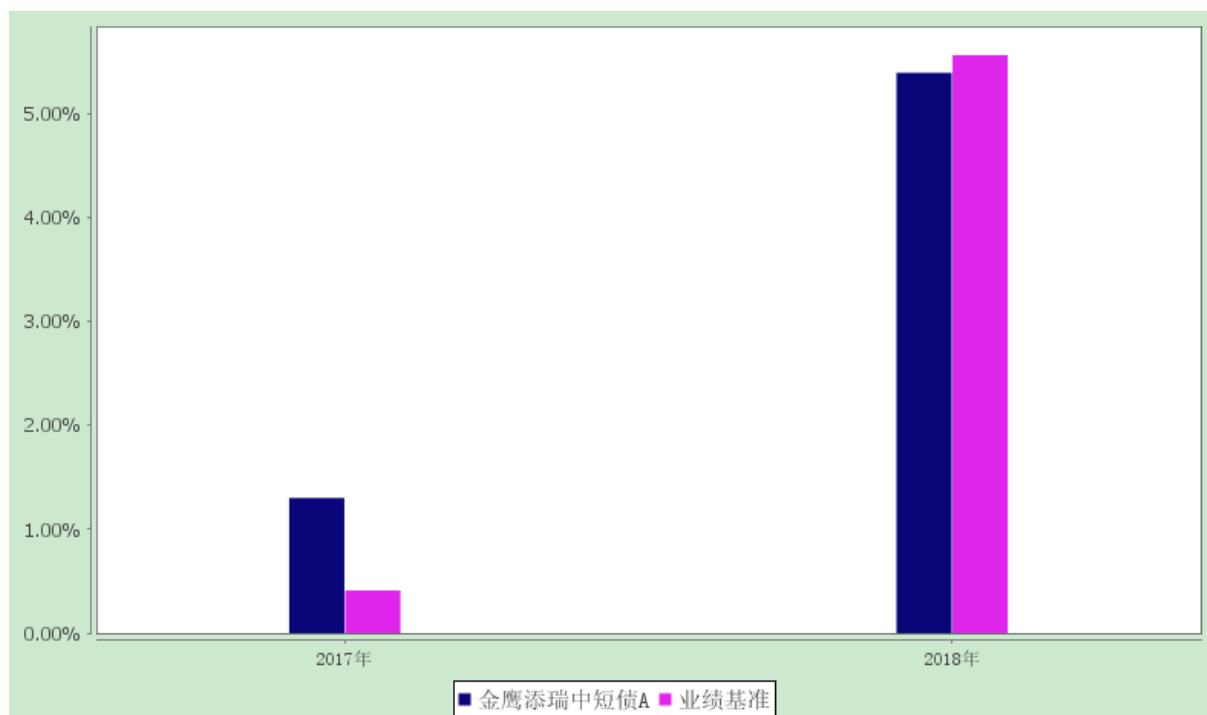
3、本基金的业绩比较基准是：中债总财富(1-3 年)指数收益率\*80%+一年期定期存款利率(税后)\*20%。

### 3.2.3 自基金合同生效以来基金每年净值增长率及其与同期业绩比较基准收益率的比较

金鹰添瑞中短债债券型证券投资基金

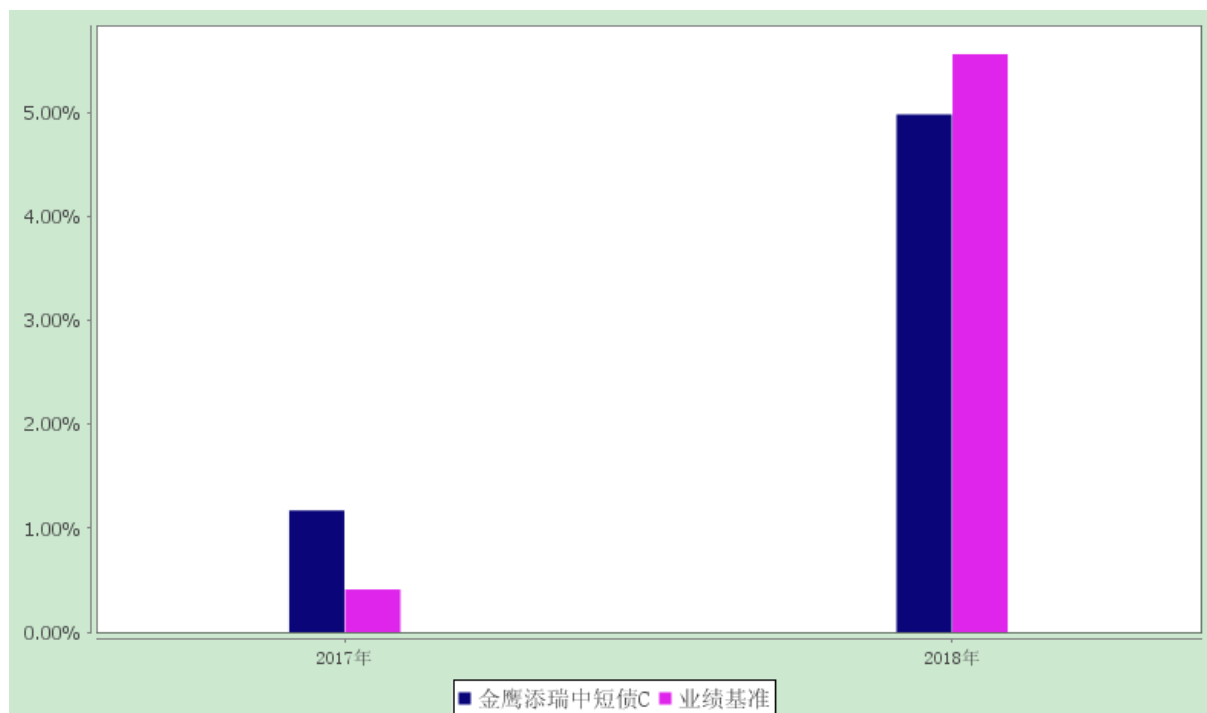
自基金合同生效以来基金净值增长率与业绩比较基准历年收益率对比图

#### 金鹰添瑞中短债 A



注：1、本基金合同生效日期为 2017 年 9 月 15 日。

#### 金鹰添瑞中短债 C



注：1、本基金合同生效日期为 2017 年 9 月 15 日。

### 3.3 过去三年基金的利润分配情况

#### 1、金鹰添瑞中短债 A

单位：人民币元

年度	每10份基金份额分红数	现金形式发放总额	再投资形式发放总额	年度利润分配合计	备注
2018	0.360	107,516,653.75	7,130,138.55	114,646,792.30	-
合计	0.360	107,516,653.75	7,130,138.55	114,646,792.30	-

#### 2、金鹰添瑞中短债 C

单位：人民币元

年度	每10份基金份额分红数	现金形式发放总额	再投资形式发放总额	年度利润分配合计	备注
2018	0.350	120,851,345.69	4,280,910.07	125,132,255.76	-
合计	0.350	120,851,345.69	4,280,910.07	125,132,255.76	-

注：本基金合同生效日为 2017 年 9 月 15 日，上年度未进行利润分配，无上上年度利润分配情况。



## § 4 管理人报告

### 4.1 基金管理人及基金经理情况

#### 4.1.1 基金管理人及其管理基金的经验

经中国证监会证监基字[2002]97 号文批准，金鹰基金管理有限公司于 2002 年 12 月 25 日成立。2011 年 12 月公司获得特定客户资产管理计划业务资格，2013 年 7 月子公司——广州金鹰资产管理有限公司成立。

“以人为本、互信协作；创新谋变、挑战超越”是金鹰人的核心价值观。公司坚持价值投资为导向，着力打造高水准的投研团队，努力为投资者创造丰厚回报。截至报告期末，公司共有 45 只公募基金，管理规模 601.09 亿元。

#### 4.1.2 基金经理（或基金经理小组）及基金经理助理简介

姓名	职务	任本基金的 基金经理（助 理）期限		证券 从业 年限	说明
		任职 日期	离任 日期		
戴骏	基金经理	2017-09-15	-	7	戴骏先生，美国密歇根大学金融工程硕士研究生，历任国泰基金管理有限公司基金经理助理、东兴证券股份有限公司债券交易员等职务，2016 年 7 月加入金鹰基金管理有限公司，现任金鹰元禧混合型证券投资基金、金鹰添瑞中短债债券型证券投资基金、金鹰元盛债券型发起式证券投资基金（LOF）基金经理，金鹰鑫瑞灵活配置混合型证券投资基金等基金的基金经理助理。
龙悦芳	基金经理	2017-09-21	-	8	龙悦芳女士，曾任平安证券股份有限公司投资助理、交易员、投资经理等职务。2017 年 5 月加入金鹰基金管理有限公司，现任金鹰货币市场证券投资基金、金鹰添瑞中短债债券型证券投资基金、金鹰添祥中短债债券型证券投资基金、金鹰鑫瑞灵活配置混合型证券投资基金、金鹰鑫日享债券型证券投资基金基金经理。

注：1、任职日期和离任日期指公司公告聘任或解聘日期；

2、证券从业的含义遵从行业协会《证券业从业人员资格管理办法》的相关规定。

#### 4.2 管理人对报告期内本基金运作合规守信情况的说明

本报告期内，本基金管理人严格遵守《证券投资基金法》和其他有关法律法规及其各项实施准则，严格遵守本基金的基金合同、托管协议、招募说明书等法律文件的规定，本着诚实信用、勤勉尽责的原则管理和运用基金资产，在严格控制风险的基础上，为基金份额持有人谋求最大利益。

本报告期内，基金运作合法合规，无出现重大违法违规或违反基金合同的行为，无损害基金份额持有人利益的行为。

#### 4.3 管理人对报告期内公平交易情况的专项说明

##### 4.3.1 公平交易制度和控制方法

为了保证本基金管理人管理的不同投资组合得到公平对待，本基金管理人根据《中华人民共和国证券投资基金法》、《证券投资基金管理公司内部控制指导意见》、《证券投资基金管理公司公平交易制度指导意见》，以及公司内控大纲的要求，制定了《金鹰基金管理有限公司公平交易管理规定》并严格执行，从组织架构、岗位设置和业务流程、系统和制度建设、内控措施和信息披露等多方面，确保在投资管理活动中公平对待不同投资组合，杜绝不同投资组合之间进行利益输送，保护投资者合法权益。本基金管理人通过投资交易系统公平交易功能，对不同投资组合进行公平交易事前控制。同时，本基金管理人引入公平交易分析系统，定期或不定期对公司旗下投资组合在一定期间内买卖相同证券的情况进行监控和分析。

##### 4.3.2 公平交易制度的执行情况

报告期内，公司严格执行证监会《证券投资基金管理公司公平交易制度指导意见》和公司内部公平交易制度，各投资组合按投资管理制度和流程独立决策，并在获得投资信息、投资建议和实施投资决策方面享有公平的机会。公司通过完善交易范围内各类交易的公平交易执行细则、严格的流程控制、持续的技术改进，确保公平交易原则的实现。同时通过投资交易系统内的公平交易功能执行交易，以尽可能确保公平对待各投资组合。

报告期内，公司对连续四个季度期间内、不同时间窗下（日内、3日内、5日内）公司管理的不同投资组合同向交易的交易价差进行分析，未发现违反公平交易制度的异常行为。

##### 4.3.3 异常交易行为的专项说明

本报告期内，公司旗下所有投资组合参与的交易所公开竞价交易中，未出现同日反向交易成交较少的单边交易量超过该证券当日成交量的 5% 的情况。

本报告期内，未发现本基金有可能导致不公平交易和利益输送的异常交易。

#### 4.4 管理人对报告期内基金的投资策略和业绩表现的说明

##### 4.4.1 报告期内基金投资策略和运作分析

回顾 2018 年，债券市场收益率震荡下行。年初经济开局较好，伴随着监管政策的密集出台，债券收益率延续 2017 年上行趋势，10 年期国债和国开收益率上行至 4% 和 5.1% 以上。但开年后，流动性却超预期平稳，特别是春节前资金未明显波动。而春节后各地开工数据较差，金融、经济数据低于预期，经济预期开始发生变化，特朗普政府挑起贸易战彻底扭转了经济预期。随之而来的降准更是点燃了市场做多债市的热情，10 年期国债和国开债收益率下行至 3.5% 和 4.3% 附近。然而，出乎意料的是，机构追涨加杠杆行为导致资金面异常紧张，加之 4 月出台的经济数据略有反弹，市场对贸易战预期缓和，收益率止跌回升。直到 6 月中下旬，贸易摩擦升级，央行未跟随美联储加息且继续降准，利率才重回下行通道。进入三季度，经济下行压力显现，投资消费继续回落，贸易摩擦愈演愈烈，出口回落压力加大。经济压力倒逼政策转向，央行再次降准释放流动性。然而持续一年多的严监管导致机构风险偏好急剧下降，狭义的流动性宽松并未能有效地传导到实体，资金更多地是淤积在银行间市场，导致货币市场和中短端高等级债券收益率大幅下行，收益率曲线陡峭化。而由于紧信用的环境未能改善，违约事件频发，信用利差未能收窄相反走阔，中低等级信用债表现不佳。8 月在地方债供给增加，美联储加息、汇率贬值压力加大，通胀预期抬头等多重因素的影响下，流动性边际收紧预期抬升，债市迎来一波快速的调整。直至 9 月份，伴随着央行续作 MLF，市场资金面保持平稳，同时月底对央行进一步降准预期上升，利率再次下行。进入四季度，原油价格大幅下跌，滞胀担忧消退，央行降准，美股大跌，包括美联储在内的海外货币政策表态普遍转鸽，债市赚钱效应吸引了大量资金入场，各类债基发行火爆，广义基金配置力量强劲，债市做多行情加速演绎。10 年期国债和国开债分别下行至 3.2% 和 3.6%，1 年期国债和国开债分别下行至 2.6% 和 2.7%。

本基金在 2018 年整体以中短久期利率债、同业存单及中高等级信用债为主，获取票息及利率下行带来的净价收益。同时，适时调整组合久期和仓位，控制净值波动。整体投资策略获得了较好的表现，组合在 2018 年表现较好。

##### 4.4.2 报告期内基金的业绩表现

截至 2018 年 12 月 31 日，A 类基金份额净值为 1.0307 元，本基金报告期内份额净值增长率为 5.39%，同期业绩比较基准增长率为 5.56%；C 类基金份额净值为 1.0263 元，本基金报告期内份额净值增长率为 4.98%，同期业绩比较基准增长率为 5.56%。

#### 4.5 管理人对宏观经济、证券市场及行业走势的简要展望

展望 2019 年，经济下行趋势已成共识，房地产、汽车等传统支柱产业仍处调整期，新兴产业量级上弱于传统支柱行业，消费增长相对乏力。贸易摩擦及全球需求放缓下外需对经济的边际拉动作

用减弱。基建对冲可以延缓经济下行的趋势，但很难扭转下行的方向。政策相机抉择逆周期调整，稳增长为主。货币政策稳健保持流动性松紧适度，重点着眼于疏通货币传导机制，提高金融服务实体经济的能力和意愿。伴随着货币传导机制的疏通，广义社会融资有望企稳，信用环境将有所改善。在此过程中，信用利差有望压缩，评级利差将逐步收敛。信用债的配置价值优于利率债。同时，随着信用环境的改善，权益资产的估值优势会逐渐显现，市场风险偏好有望提升，权益类资产有望在今年迎来转机。

基于以上判断，在投资策略方面，我们依然以持有短端赚取票息为主，精选信用标的，控制组合久期，保持净值稳定。结合市场情况，适时调整组合久期和杠杆比例，在确保组合良好流动性和安全性的前提下，力争有效控制并防范风险，竭力为持有人服务。

#### 4.6 管理人对报告期内基金估值程序等事项的说明

本基金管理人按照企业会计准则、中国证监会相关规定和基金合同关于估值的约定，对基金所持有的投资品种进行估值。本基金托管人根据法律法规要求履行估值及净值计算的复核责任。

本基金管理人设有估值委员会，估值委员会由基金估值业务分管领导、督察长、基金估值核算负责人、基金会计、合规风控部人员及相关投研人员等组成。在特殊情况下，公司召集估值委员会会议，讨论和决策特殊估值事项，估值委员会集体决策，需到会的三分之二估值委员会成员表决通过。估值委员会负责组织制定和适时修订基金估值政策和程序，指导和监督整个估值流程。以上所有相关人员具备较高的专业能力和丰富的行业从业经验。为保证基金估值的客观独立，基金经理、投资经理可参与估值原则和方法的讨论，但不参与估值原则和方法的最终决策和日常估值的执行，一切以维护基金持有人利益为准则。

本报告期内，参与估值流程各方之间不存在任何重大利益冲突。

本基金管理人已与中央国债登记结算有限责任公司及中证指数有限公司签署服务协议，由其按约定分别提供银行间同业市场债券品种的估值数据及交易所交易的债券品种的估值数据、流通受限股票流动性折扣。

#### 4.7 管理人对报告期内基金利润分配情况的说明

本基金本报告期内共进行了 3 次利润分配。

权益登记日为 2018 年 3 月 30 日，A 类每 10 份分配 0.12 元，C 类每 10 份分配 0.12 元，本次利润分配总额 18,063,504.12 元；

权益登记日为 2018 年 6 月 29 日，A 类每 10 份分配 0.12 元，C 类每 10 份分配 0.11 元，本次利润分配总额 72,056,500.93 元；

权益登记日为 2018 年 9 月 25 日，A 类每 10 份分配 0.12 元，C 类每 10 份分配 0.12 元，本次利

润分配总额 149,659,043.01 元。

#### 4.8 管理人对会计师事务所出具非标准审计报告所涉相关事项的说明

本报告期，会计师事务所未对本基金出具非标准审计报告。

#### 4.9 报告期内管理人对本基金持有人数或基金资产净值预警情形的说明

在本报告期内，本基金未出现持有人数或资产净值达到或低于预警线的情形。

### § 5 托管人报告

#### 5.1 报告期内本基金托管人遵规守信情况声明

托管人声明：

招商银行具备完善的公司治理结构、内部稽核监控制度和风险控制制度，我行在履行托管职责中，严格遵守有关法律法规、托管协议的规定，尽职尽责地履行托管义务并安全保管托管资产。

#### 5.2 托管人对报告期内本基金投资运作遵规守信、净值计算、利润分配等情况的说明

招商银行根据法律法规、托管协议约定的投资监督条款，对托管产品的投资行为进行监督，并根据监管要求履行报告义务。

招商银行按照托管协议约定的统一记账方法和会计处理原则，独立地设置、登录和保管本产品的全套账册，进行会计核算和资产估值并与管理人建立对账机制。

本年度报告中利润分配情况真实、准确。

#### 5.3 托管人对本年度报告中财务信息等内容的真实、准确和完整发表意见

本年度报告中财务指标、净值表现、财务会计报告、投资组合报告内容真实、准确，不存在虚假记载、误导性陈述或者重大遗漏。

### § 6 审计报告

中审众环会计师事务所（特殊普通合伙）审计了 2018 年 12 月 31 日的资产负债表、2018 年度的利润表、所有者权益(基金净值)变动表和财务报表附注，并出具了标准无保留意见的审计报告。投资者可通过年度报告正文查看审计报告全文。

### § 7 年度财务报表

#### 7.1 资产负债表

会计主体：金鹰添瑞中短债债券型证券投资基金

报告截止日：2018 年 12 月 31 日

单位：人民币元

资 产	本期末 2018 年 12 月 31 日	上年度末 2017 年 12 月 31 日
<b>资 产：</b>		
银行存款	400,644,466.27	155,144,222.55
结算备付金	-	95,584.82
存出保证金	25,731.12	5,615.42
交易性金融资产	10,593,285,000.00	849,042,000.00
其中：股票投资	-	-
基金投资	-	-
债券投资	10,373,416,000.00	849,042,000.00
资产支持证券投资	219,869,000.00	-
贵金属投资	-	-
衍生金融资产	-	-
买入返售金融资产	129,600,000.00	378,570,413.52
应收证券清算款	-	-
应收利息	152,139,163.10	9,088,177.46
应收股利	-	-
应收申购款	53,849,999.11	17,518,648.44
递延所得税资产	-	-
其他资产	-	-
<b>资产总计</b>	<b>11,329,544,359.60</b>	<b>1,409,464,662.21</b>
<b>负债和所有者权益</b>	<b>本期末 2018 年 12 月 31 日</b>	<b>上年度末 2017 年 12 月 31 日</b>
<b>负 债：</b>		
短期借款	-	-
交易性金融负债	-	-
衍生金融负债	-	-

卖出回购金融资产款	2,436,446,224.95	353,828,949.25
应付证券清算款	29,784.93	-
应付赎回款	90,037,875.44	34,015,329.31
应付管理人报酬	2,564,785.65	284,469.27
应付托管费	854,928.56	94,823.10
应付销售服务费	1,959,004.50	146,235.39
应付交易费用	142,004.98	39,934.15
应交税费	877,810.89	-
应付利息	1,694,959.46	213,504.23
应付利润	-	-
递延所得税负债	-	-
其他负债	366,119.42	96,949.84
<b>负债合计</b>	<b>2,534,973,498.78</b>	<b>388,720,194.54</b>
<b>所有者权益：</b>		
实收基金	8,552,636,002.54	1,008,136,306.59
未分配利润	241,934,858.28	12,608,161.08
<b>所有者权益合计</b>	<b>8,794,570,860.82</b>	<b>1,020,744,467.67</b>
<b>负债和所有者权益总计</b>	<b>11,329,544,359.60</b>	<b>1,409,464,662.21</b>

注：报告截止日 2018 年 12 月 31 日，基金份额总额 8,552,636,002.54 份；其中金鹰添瑞中短债 A 基金份额净值 1.0307 元，份额总额 3,876,704,319.16 份，金鹰添瑞中短债 C 基金份额净值 1.0263 元，份额总额 4,675,931,683.38 份。

## 7.2 利润表

会计主体：金鹰添瑞中短债债券型证券投资基金

本报告期：2018 年 1 月 1 日至 2018 年 12 月 31 日

单位：人民币元

项目	本期	上年度可比期间
	2018 年 1 月 1 日至 2018 年 12 月 31 日	2017 年 9 月 15 日（基金合同生效日）至 2017 年 12 月 31 日

<b>一、收入</b>	<b>380,097,358.23</b>	<b>21,507,419.41</b>
1.利息收入	323,093,150.94	23,533,878.10
其中：存款利息收入	11,105,490.53	435,800.13
债券利息收入	282,039,012.11	10,399,710.39
资产支持证券利息收入	3,979,787.39	-
买入返售金融资产收入	25,968,860.91	12,698,367.58
其他利息收入	-	-
2.投资收益（损失以“-”填列）	19,645,869.51	-602,976.83
其中：股票投资收益	-	-
基金投资收益	-	-
债券投资收益	19,645,869.51	-602,976.83
资产支持证券投资收益	-	-
贵金属投资收益	-	-
衍生工具收益	-	-
股利收益	-	-
3.公允价值变动收益（损失以“-”号填列）	35,403,266.48	-1,448,065.49
4.汇兑收益（损失以“-”号填列）	-	-
5.其他收入（损失以“-”号填列）	1,955,071.30	24,583.63
<b>减：二、费用</b>	<b>71,716,822.52</b>	<b>4,890,831.32</b>
1. 管理人报酬	21,546,179.90	1,195,053.39
2. 托管费	7,182,059.98	398,351.12
3. 销售服务费	15,836,302.88	727,730.07
4. 交易费用	180,641.38	11,700.78
5. 利息支出	25,818,800.34	2,445,366.05
其中：卖出回购金融资产支出	25,818,800.34	2,445,366.05
6. 税金及附加	666,881.56	-
7. 其他费用	485,956.48	112,629.91
<b>三、利润总额（亏损总额以“-”号填列）</b>	<b>308,380,535.71</b>	<b>16,616,588.09</b>



减：所得税费用	-	-
<b>四、净利润（净亏损以“-”号填列）</b>	<b>308,380,535.71</b>	<b>16,616,588.09</b>

### 7.3 所有者权益（基金净值）变动表

会计主体：金鹰添瑞中短债债券型证券投资基金

本报告期：2018 年 1 月 1 日至 2018 年 12 月 31 日

单位：人民币元

项目	本期		
	2018 年 1 月 1 日至 2018 年 12 月 31 日		
	实收基金	未分配利润	所有者权益合计
一、期初所有者权益（基金净值）	1,008,136,306.59	12,608,161.08	1,020,744,467.67
二、本期经营活动产生的基金净值变动数（本期利润）	-	308,380,535.71	308,380,535.71
三、本期基金份额交易产生的基金净值变动数（净值减少以“-”号填列）	7,544,499,695.95	160,725,209.55	7,705,224,905.50
其中：1.基金申购款	23,672,607,093.14	551,512,296.81	24,224,119,389.95
2.基金赎回款	-16,128,107,397.19	-390,787,087.26	-16,518,894,484.45
四、本期向基金份额持有人分配利润产生的基金净值变动（净值减少以“-”号填列）	-	-239,779,048.06	-239,779,048.06
五、期末所有者权益（基金净值）	8,552,636,002.54	241,934,858.28	8,794,570,860.82
项目	上年度可比期间		
	2017 年 9 月 15 日（基金合同生效日）至 2017 年 12 月 31 日		
	实收基金	未分配利润	所有者权益合计

一、期初所有者权益（基金净值）	1,501,505,206.86	-	1,501,505,206.86
二、本期经营活动产生的基金净值变动数（本期利润）	-	16,616,588.09	16,616,588.09
三、本期基金份额交易产生的基金净值变动数（净值减少以“-”号填列）	-493,368,900.27	-4,008,427.01	-497,377,327.28
其中：1.基金申购款	325,499,032.63	2,783,255.98	328,282,288.61
2.基金赎回款	-818,867,932.90	-6,791,682.99	-825,659,615.89
四、本期向基金份额持有人分配利润产生的基金净值变动（净值减少以“-”号填列）	-	-	-
五、期末所有者权益（基金净值）	1,008,136,306.59	12,608,161.08	1,020,744,467.67

报表附注为财务报表的组成部分。

本报告 7.1 至 7.4，财务报表由下列负责人签署：

基金管理人负责人：李兆廷，主管会计工作负责人：王亮，会计机构负责人：谢文君

## 7.4 报表附注

### 7.4.1 基金基本情况

金鹰添瑞中短债债券型证券投资基金(简称"本基金")，经中国证券监督管理委员会（简称"中国证监会"）机构部函[2017]2214 号文《关于金鹰添瑞中短债债券型证券投资基金备案确认的函》批准，于 2017 年 9 月 15 日募集成立。本基金为契约型开放式，存续期限不定。本基金募集期间自 2017 年 8 月 21 日起至 2017 年 9 月 8 日止，认购金额及认购期银行利息合计 1,501,505,206.86 元，其中，金鹰添瑞中短债 A 为人民币 758,377,553.12 元，金鹰添瑞中短债 C 为人民币 743,127,653.74 元，于 2017 年 9 月 12 日划至托管银行账户，首次设立募集规模为 1,501,505,206.86 份基金份额。验资机构为中审众环会计师事务所（特殊普通合伙）。本基金的基金管理人为金鹰基金管理有限公司，基金托

管人为招商银行股份有限公司。

#### 7.4.2 会计报表的编制基础

本基金的财务报表按照财政部颁布的企业会计准则(以下简称“企业会计准则”)和中国证监会发布的关于基金行业实务操作的有关规定编制,同时在具体会计核算和信息披露方面也参考了中国证券投资基金业协会发布的若干基金行业实务操作。

#### 7.4.3 遵循企业会计准则及其他有关规定的声明

本基金财务报表的编制符合企业会计准则和中国证监会发布的关于基金行业实务操作的有关规定的要求,真实、完整地反映了本基金 2018 年 12 月 31 日的财务状况以及 2018 年度的经营成果和基金净值变动情况。

#### 7.4.4 本报告期所采用的会计政策、会计估计与最近一期年度报告相一致的说明

本报告期所采用的会计政策、会计估计与最近一期年度报告相一致。

#### 7.4.5 差错更正的说明

本基金在本报告期间无需说明的重大会计差错更正。

#### 7.4.6 税项

根据财政部、国家税务总局财税[2008]1 号《财政部、国家税务总局关于企业所得税若干优惠政策的通知》、2008 年 9 月 18 日《上海、深圳证券交易所关于做好证券交易印花税征收方式调整工作的通知》、财税[2012]85 号《关于实施上市公司股息红利差别化个人所得税政策有关问题的通知》、财税[2015]101 号《关于上市公司股息红利差别化个人所得税政策有关问题的通知》、财税[2016]36 号《关于全面推开营业税改征增值税试点的通知》、财税[2016]140 号《关于明确金融房地产开发教育辅助服务等增值税政策的通知》、财税[2017]56 号《关于资管产品增值税有关问题的通知》、财税[2017]90 号《关于租入固定资产进项税额抵扣等增值税政策的通知》及其他相关税务法规和实务操作,主要税项列示如下:

1. 证券投资基金(封闭式证券投资基金,开放式证券投资基金)管理人运用基金买卖股票、债券免征增值税;2018 年 1 月 1 日起,公开募集证券投资基金运营过程中发生的其他增值税应税行为,以基金管理人为增值税纳税人,暂适用简易计税方法,按照 3%的征收率缴纳增值税。

2. 对证券投资基金从证券市场中取得的收入,包括买卖股票、债券的差价收入,股权的股息、红利收入,债券的利息收入及其他收入,暂不缴纳企业所得税。

3. 对基金取得的股票股息、红利收入,由上市公司在收到相关扣收税款当月的法定申报期内向主管税务机关申报缴纳,从公开发行和转让市场取得的上市公司股票,持股期限在 1 个月以内(含 1 个月)的,其股息红利所得全额计入应纳税所得额;持股期限在 1 个月以上至 1 年(含 1 年)的,暂减

按 50% 计入应纳税所得额；持股期限超过 1 年的，股息红利所得暂免征收个人所得税。上述所得统一适用 20% 的税率计征个人所得税。

4. 对基金取得的债券利息收入，由发行债券的企业在向基金支付上述收入时代扣代缴 20% 的个人所得税，暂不缴纳企业所得税。

5. 对于基金从事 A 股买卖，出让方按 0.10% 的税率缴纳证券(股票)交易印花税，对受让方不再缴纳印花税。

#### 7.4.7 关联方关系

关联方名称	与本基金的关系
东旭集团有限公司	基金管理人股东
广州证券股份有限公司	基金管理人股东
广州白云山医药集团股份有限公司	基金管理人股东
广州金鹰资产管理有限公司	基金管理人子公司
金鹰基金管理有限公司	基金管理人
招商银行股份有限公司	基金托管人
美的集团股份有限公司	原基金管理人股东
东亚联丰投资管理有限公司	原基金管理人股东

注：经基金管理人 2016 年第三次临时股东会审议通过，并经中国证券监督管理委员会批复核准（证监许可[2017]2135），公司原股东美的集团股份有限公司、东亚联丰投资管理有限公司分别将其持有的本公司 20% 和 11% 股权转让给东旭集团有限公司。公司股东东旭集团有限公司向本公司增资人民币 260,200,000 元。本次股权转让及增资后，公司股权结构变更为：东旭集团有限公司 66.19%，广州证券股份有限公司 24.01%，广州白云山医药集团股份有限公司 9.80%，本公司注册资本由人民币 250,000,000 元增加至人民币 510,200,000 元。公司《公司章程》的有关条款已根据本次股权变更情况进行了相应修改。本公司已完成注册资本及股权变更事项的工商变更登记。上述事项已于 2018 年 1 月 30 日在证监会指定媒体披露。

#### 7.4.8 本报告期及上年度可比期间的关联方交易

##### 7.4.8.1 通过关联方交易单元进行的交易

###### 7.4.8.1.1 股票交易

本基金本年度及上年度可比期间未通过关联方进行股票交易。

###### 7.4.8.1.2 权证交易

本基金本年度及上年度可比期间未通过关联方进行权证交易。

###### 7.4.8.1.3 债券交易

金额单位：人民币元

关联方名称	本期 2018年1月1日至2018年12月31日		上年度可比期间 2017年9月15日（基金合同生效日） 至2017年12月31日	
	成交金额	占当期债券成交总额的比例	成交金额	占当期债券成交总额的比例
广州证券股份有限公司	472,636,953.80	100.00%	168,241,830.40	100.00%

## 7.4.8.1.4 债券回购交易

金额单位：人民币元

关联方名称	本期 2018年1月1日至2018年12月31日		上年度可比期间 2017年9月15日（基金合同生效日） 至2017年12月31日	
	成交金额	占当期债券回购成交总额的比例	成交金额	占当期债券回购成交总额的比例
广州证券股份有限公司	16,942,932,800.00	100.00%	6,467,954,200.00	100.00%

## 7.4.8.1.5 应支付关联方的佣金

本基金本年度及上年度可比期间未有应付关联方的佣金。

## 7.4.8.2 关联方报酬

## 7.4.8.2.1 基金管理费

单位：人民币元

项目	本期 2018年1月1日至2018年12月31日	上年度可比期间 2017年9月15日（基金合同生效日）至2017年12月31日
当期发生的基金应支付的管理费	21,546,179.90	1,195,053.39
其中：支付销售机构的客户维护费	11,884,812.51	770,508.75

注：本基金的管理费按前一日基金资产净值的 0.30% 年费率计提。管理费的计算方法如下：

$$H = E \times 0.30\% \div \text{当年天数}$$

H 为每日应计提的基金管理费

E 为前一日的基金资产净值

基金管理费每日计算，按月支付。

#### 7.4.8.2.2 基金托管费

单位：人民币元

项目	本期	上年度可比期间
	2018年1月1日至2018年12月31日	2017年9月15日（基金合同生效日）至2017年12月31日
当期发生的基金应支付的托管费	7,182,059.98	398,351.12

注：本基金的托管费按前一日基金资产净值的 0.10% 的年费率计提。托管费的计算方法如下：

$$H = E \times 0.10\% \div \text{当年天数}$$

H 为每日应计提的基金托管费

E 为前一日的基金资产净值

基金托管费每日计算，按月支付。

#### 7.4.8.2.3 销售服务费

单位：人民币元

获得销售服务费的各关联方名称	本期		
	2018年1月1日至2018年12月31日		
	当期发生的基金应支付的销售服务费		
	金鹰添瑞中短债 A	金鹰添瑞中短债 C	合计
招商银行股份有限公司	-	8,433,426.46	8,433,426.46
广州证券股份有限公司	-	2,522.99	2,522.99
金鹰基金管理有限公司	-	2,975.81	2,975.81
合计	-	8,438,925.26	8,438,925.26
获得销售服务费的各关联方名称	上年度可比期间		
	2017年9月15日（基金合同生效日）至2017年12月31日		
	当期发生的基金应支付的销售服务费		
	金鹰添瑞中短债A	金鹰添瑞中短债C	合计
金鹰基金管理有限公司	-	69.81	69.81

招商银行股份有限公司	-	724,726.41	724,726.41
合计	-	724,796.22	724,796.22

注：本基金 A 类基金份额不收取销售服务费，C 类基金份额收取销售服务费。

本基金销售服务费按前一日 C 类基金份额的基金资产净值的 0.40% 年费率计提，销售服务费的计算方法如下：

$$H = E \times 0.40\% \div \text{当年天数}$$

H 为 C 类基金份额每日应计提的销售服务费

E 为 C 类基金份额前一日基金资产净值

基金销售服务费每日计算，按月支付。

#### 7.4.8.3 与关联方进行银行间同业市场的债券(含回购)交易

单位：人民币元

本期 2018年1月1日至2018年12月31日						
银行间市场 交易的各关 联方名称	债券交易金额		基金逆回购		基金正回购	
	基金买入	基金卖出	交易金额	利息收入	交易金额	利息支出
招商银行股份有限公司	-	-	-	-	99,960,000.00	88,183.89
上年度可比期间 2017年9月15日（基金合同生效日）至2017年12月31日						
银行间市场 交易的各关 联方名称	债券交易金额		基金逆回购		基金正回购	
	基金买入	基金卖出	交易金额	利息收入	交易金额	利息支出
-	-	-	-	-	-	-

注：本基金上年度可比期间未与关联方进行银行间同业市场的债券(含回购)交易。

#### 7.4.8.4 各关联方投资本基金的情况

##### 7.4.8.4.1 报告期内基金管理人运用固有资金投资本基金的情况

本报告期内及上年度可比期间内基金管理人无运用固有资金投资本基金的情况。

##### 7.4.8.5 由关联方保管的银行存款余额及当期产生的利息收入

单位：人民币元

关联方名称	本期 2018年1月1日至2018年12月31日		上年度可比期间 2017年9月15日（基金合同生效日） 至2017年12月31日	
	期末余额	当期利息收入	期末余额	当期利息收入
招商银行股份有限公司	644,466.27	33,179.21	5,144,222.55	198,033.82

注：1.本基金清算备付金通过托管银行备付金账户转存于中国证券登记结算公司等结算账户；

2.2018年12月31日无清算备付金，清算备付金利息收入3,835.78元；2017年12月31日清算备付金期末余额95,584.82元，清算备付金利息收入5,430.59元。

#### 7.4.8.6 本基金在承销期内参与关联方承销证券的情况

本基金本报告期内及上年度可比期间内均无在承销期内参与关联方承销证券的情况。

#### 7.4.8.7 其他关联交易事项的说明

##### 7.4.8.7.1 其他关联交易事项的说明

无。

##### 7.4.8.7.2 当期交易及持有基金管理人以及管理人关联方所管理基金产生的费用

本基金本报告期及上年度可比期间未投资基金。

#### 7.4.9 期末（2018年12月31日）本基金持有的流通受限证券

##### 7.4.9.1 因认购新发/增发证券而于期末持有的流通受限证券

本基金本报告期内未投资股票。

##### 7.4.9.2 期末持有的暂时停牌等流通受限股票

本基金本报告期内未投资股票。

##### 7.4.9.3 期末债券正回购交易中作为抵押的债券

###### 7.4.9.3.1 银行间市场债券正回购

截至本报告期末2018年12月31日止，本基金从事银行间市场债券正回购交易形成的卖出回购证券款余额2,281,446,224.95元，是以如下债券作为质押：

金额单位：人民币元

债券代码	债券名称	回购到期日	期末估值 单价	数量（张）	期末估值总额
101455031	14 宁国资	2019-01-02	101.23	500,000.00	50,615,000.00



	MTN001				
101473013	14 中航航电 MTN001	2019-01-02	101.19	1,000,000.00	101,190,000.00
101461006	14 广晟 MTN001	2019-01-02	101.62	500,000.00	50,810,000.00
170402	17 农发 02	2019-01-02	100.80	1,000,000.00	100,800,000.00
101654080	16 船重 MTN001	2019-01-07	99.89	1,015,000.00	101,388,350.00
101554074	15 中化工 MTN002	2019-01-07	100.22	1,000,000.00	100,220,000.00
160315	16 进出 15	2019-01-08	100.40	125,000.00	12,550,000.00
140227	14 国开 27	2019-01-08	101.14	900,000.00	91,026,000.00
1722001	17 上汽通用 债	2019-01-02	101.42	1,500,000.00	152,130,000.00
1822005	18 上汽通用 债	2019-01-02	102.21	580,000.00	59,281,800.00
111883821	18 青岛农商 行 CD073	2019-01-02	97.29	1,000,000.00	97,290,000.00
111870526	18 福建海峡 银行 CD041	2019-01-02	96.44	105,000.00	10,126,200.00
111870752	18 吉林银行 CD134	2019-01-02	96.43	1,000,000.00	96,430,000.00
011801742	18 义乌国资 SCP003	2019-01-03	100.47	505,000.00	50,737,350.00
011801033	18 豫投资 SCP002	2019-01-03	100.79	2,000,000.00	201,580,000.00
101659034	16 闽交运 MTN001	2019-01-03	100.46	300,000.00	30,138,000.00
011800738	18 铸管股份 SCP001	2019-01-03	100.67	500,000.00	50,335,000.00
011801037	18 中建材 SCP009	2019-01-03	100.66	15,000.00	1,509,900.00
041800334	18 鲁西化工 CP001	2019-01-03	100.50	1,000,000.00	100,500,000.00
011802052	18 鲁西化工 SCP006	2019-01-03	100.20	500,000.00	50,100,000.00
011802298	18 鲁西化工 SCP007	2019-01-03	100.07	800,000.00	80,056,000.00
120224	12 国开 24	2019-01-04	99.82	2,025,000.00	202,135,500.00
111821231	18 渤海银行 CD231	2019-01-04	96.33	525,000.00	50,573,250.00
111870780	18 甘肃银行 CD138	2019-01-04	96.44	2,000,000.00	192,880,000.00
160215	16 国开 15	2019-01-04	99.76	2,020,000.00	201,515,200.00

111815188	18 民生银行 CD188	2019-01-07	96.22	1,055,000.00	101,512,100.00
合计				23,470,000.00	2,337,429,650.00

#### 7.4.9.3.2 交易所市场债券正回购

截至本报告期末 2018 年 12 月 31 日止, 本基金从事证券交易所债券正回购交易形成的卖出回购证券款余额 155,000,000.00 元, 其中 35,000,000.00 元于 2019 年 1 月 2 日到期, 120,000,000.00 元于 2019 年 1 月 3 日到期。该类交易要求本基金在回购期内持有的证券交易所交易的债券和/或在新质押式回购下转入质押库的债券, 按证券交易所规定的比例折算为标准券后, 不低于债券回购交易的余额。

#### 7.4.10 有助于理解和分析会计报表需要说明的其他事项

##### 1. 公允价值

##### (1) 不以公允价值计量的金融工具

不以公允价值计量的金融资产和负债主要包括应收款项和其他金融负债, 其账面价值接近于公允价值。

##### (2) 以公允价值计量的金融工具

##### (i) 金融工具公允价值计量的方法

本基金对以公允价值进行后续计量的金融资产与金融负债根据对计量整体具有重大意义的最低层级的输入值确定公允价值计量层级。公允价值计量层级参见附注 7.4.4.5。

##### (ii) 各层级金融工具公允价值

于 2018 年 12 月 31 日, 本基金持有的以公允价值计量的金融工具中属于第二层级的余额为 10,593,285,000.00 元, 无属于第一层级和第三层级的金额。

##### (iii) 公允价值所属层级间的重大变动

本基金本报告期内无公允价值所属层级间的重大变动。

对于证券交易所上市的证券, 若出现重大事项停牌、交易不活跃、或属于非公开发行等情况, 本基金分别于停牌日至交易恢复活跃日期间、交易不活跃期间及限售期间将相关证券的公允价值列入第二层级或第三层级, 上述事项解除时将相关证券的公允价值列入第一层级。

##### 2. 除公允价值外, 截至资产负债表日本基金无需要说明的其他重要事项。

## § 8 投资组合报告

## 8.1 期末基金资产组合情况

金额单位：人民币元

序号	项目	金额	占基金总资产的比例 (%)
1	权益投资	-	-
	其中：股票	-	-
2	基金投资	-	-
3	固定收益投资	10,593,285,000.00	93.50
	其中：债券	10,373,416,000.00	91.56
	资产支持证券	219,869,000.00	1.94
4	贵金属投资	-	-
5	金融衍生品投资	-	-
6	买入返售金融资产	129,600,000.00	1.14
	其中：买断式回购的买入返售金融资产	-	-
7	银行存款和结算备付金合计	400,644,466.27	3.54
8	其他各项资产	206,014,893.33	1.82
9	合计	11,329,544,359.60	100.00

注：其他资产包括：交易保证金、应收利息、应收证券清算款、其他应收款、应收申购款。

## 8.2 报告期末按行业分类的股票投资组合

## 8.2.1 报告期末按行业分类的境内股票投资组合

本基金本报告期内未投资股票。

## 8.2.2 报告期末按行业分类的港股通投资股票投资组合

本基金本报告期内未投资港股通股票。

## 8.3 期末按公允价值占基金资产净值比例大小排序的前十名股票投资明细

本基金本报告期内未投资股票。

## 8.4 期末按债券品种分类的债券投资组合

金额单位：人民币元

序号	债券品种	公允价值	占基金资产净值比例 (%)

1	国家债券	-	-
2	央行票据	-	-
3	金融债券	1,443,234,000.00	16.41
	其中：政策性金融债	650,982,000.00	7.40
4	企业债券	216,218,000.00	2.46
5	企业短期融资券	4,987,861,000.00	56.72
6	中期票据	2,394,813,000.00	27.23
7	可转债（可交换债）	-	-
8	同业存单	1,331,290,000.00	15.14
9	其他	-	-
10	合计	10,373,416,000.00	117.95

## 8.5 期末按公允价值占基金资产净值比例大小排序的前五名债券投资明细

金额单位：人民币元

序号	债券代码	债券名称	数量（张）	公允价值	占基金资产净值比例（%）
1	120224	12 国开 24	2,200,000.00	219,604,000.00	2.50
2	160215	16 国开 15	2,200,000.00	219,472,000.00	2.50
3	1820012	18 渤海银行 01	2,000,000.00	205,140,000.00	2.33
4	011801033	18 豫投资 SCP002	2,000,000.00	201,580,000.00	2.29
5	011801440	18 首发 SCP001	2,000,000.00	200,540,000.00	2.28

## 8.6 期末按公允价值占基金资产净值比例大小排序的前十名资产支持证券投资明细

金额单位：人民币元

序号	证券代码	证券名称	数量（份）	公允价值	占基金资产净值比例（%）
1	1889124	18 永动 1A	1,500,000.00	150,885,000.00	1.72
2	139303	万科 30A1	300,000.00	30,000,000.00	0.34
3	139302	链融 01A1	200,000.00	19,984,000.00	0.23
4	139317	中交 1 优 A	190,000.00	19,000,000.00	0.22

注：本基金本报告期末仅持有四只资产支持证券。

**8.7 报告期末按公允价值占基金资产净值比例大小排序的前五名贵金属投资明细**

本基金本报告期内未投资贵金属。

**8.8 期末按公允价值占基金资产净值比例大小排序的前五名权证投资明细**

本基金本报告期内未投资权证。

**8.9 报告期末本基金投资的股指期货交易情况说明****8.9.1 报告期末本基金投资的股指期货持仓和损益明细**

本基金本报告期内未投资股指期货。

**8.9.2 本基金投资股指期货的投资政策**

无。

**8.10 报告期末本基金投资的国债期货交易情况说明****8.10.1 本期国债期货投资政策**

无。

**8.10.2 报告期末本基金投资的国债期货持仓和损益明细**

本基金本报告期内未投资国债期货。

**8.11 本报告期投资基金情况****8.11.1 投资政策及风险说明**

本基金本报告期内未投资基金。

**8.11.2 报告期末按公允价值占基金资产净值比例大小排序的基金投资明细**

本基金本报告期内未投资基金。

**8.12 投资组合报告附注**

8.12.1 本基金投资的前十名证券的发行主体本期没有出现被监管部门立案调查，或在报告编制日前一年内受到公开谴责、处罚的情形。

8.12.2 本基金报告期末基金投资的前十名股票没有超出基金合同规定的备选股票库。

**8.12.3 期末其他各项资产构成**

单位：人民币元

序号	名称	金额
1	存出保证金	25,731.12
2	应收证券清算款	-
3	应收股利	-

4	应收利息	152,139,163.10
5	应收申购款	53,849,999.11
6	其他应收款	-
7	待摊费用	-
8	其他	-
9	合计	206,014,893.33

#### 8.12.4 期末持有的处于转股期的可转换债券明细

本基金本报告期末未持有处于转股期的可转换债券。

#### 8.12.5 期末前十名股票中存在流通受限情况的说明

本基金本报告期内未投资股票。

#### 8.12.6 投资组合报告附注的其他文字描述部分

由于四舍五入的原因，分项之和与合计项之间可能存在尾差。

### §9 基金份额持有人信息

#### 9.1 期末基金份额持有人户数及持有人结构

份额单位：份

份额级别	持有人户数(户)	户均持有的基金份额	持有人结构			
			机构投资者		个人投资者	
			持有份额	占总份额比例	持有份额	占总份额比例
金鹰添瑞中短债 A	45,803	84,638.66	253,433,194.60	6.54%	3,623,271,124. 56	93.46%
金鹰添瑞中短债 C	71,387	65,501.17	3,493,675.02	0.07%	4,672,438,008. 36	99.93%
合计	117,190	72,980.94	256,926,869.62	3.00%	8,295,709,132. 92	97.00%

#### 9.2 期末上市基金前十名持有人

本基金非上市基金。

## 9.3 期末基金管理人的从业人员持有本基金的情况

项目	份额级别	持有份额总数（份）	占基金总份额比例
基金管理人所有从业人员持有本基金	金鹰添瑞中短债 A	125,148.74	0.00%
	金鹰添瑞中短债 C	409,962.94	0.01%
	合计	535,111.68	0.01%

## 9.4 期末基金管理人的从业人员持有本开放式基金份额总量区间的情况

项目	份额级别	持有基金份额总量的数量区间（万份）
本公司高级管理人员、基金投资和研究部门负责人持有本开放式基金	金鹰添瑞中短债 A	0
	金鹰添瑞中短债 C	0
	合计	0
本基金基金经理持有本开放式基金	金鹰添瑞中短债 A	0
	金鹰添瑞中短债 C	0
	合计	0

## 9.5 发起式基金发起资金持有份额情况

本基金非发起式基金。

## § 10 开放式基金份额变动

单位：份

项目	金鹰添瑞中短债 A	金鹰添瑞中短债 C
基金合同生效日（2017 年 9 月 15 日）基金份额总额	758,377,553.12	743,127,653.74
本报告期期初基金份额总额	632,563,310.93	375,572,995.66
本报告期基金总申购份额	8,742,564,533.38	14,930,042,559.76
减：本报告期基金总赎回份额	5,498,423,525.15	10,629,683,872.04
本报告期基金拆分变动份额	-	-
本报告期末基金份额总额	3,876,704,319.16	4,675,931,683.38

## § 11 重大事件揭示

## 11.1 基金份额持有人大会决议

本基金报告期内未召开基金份额持有人大会。

## 11.2 基金管理人、基金托管人的专门基金托管部门的重大人事变动

1、经本基金管理人股东会或董事会审议通过，报中国证券监督管理委员会广东监管局备案：

2018 年 1 月 18 日在中国证监会指定媒体披露，聘请李兆廷先生担任公司董事长，凌富华先生不再担任公司董事长。

2018 年 8 月 25 日在中国证监会指定媒体披露，聘请曾长兴先生担任公司督察长，聘请满黎先生担任公司副总经理，李云亮先生不再担任公司督察长，曾长兴先生不再担任公司副总经理。

2018 年 9 月 22 日在中国证监会指定媒体披露，免去陈瀚先生副总经理职务。

自 2018 年 11 月 5 日起免去李兆廷先生公司董事职务，自 2018 年 11 月 16 日起聘请李兆廷先生担任公司董事、董事长，上述事项已在中国证监会指定媒体披露。

2018 年 12 月 5 日在中国证监会指定媒体披露，公司董事长李兆廷先生代行总经理（法定代表人）职务。

2018 年 12 月 22 日在中国证监会指定媒体披露，聘请刘志刚先生担任公司副总经理。

2018 年 12 月 29 日在中国证监会指定媒体披露，免去刘岩先生总经理职务，免去满黎先生副总经理职务。

2、本报告期内，本基金托管人的专门基金托管部门无重大人事变动。

## 11.3 涉及基金管理人、基金财产、基金托管业务的诉讼

本基金报告期内无涉及基金管理人、基金财产、基金托管业务的诉讼。

## 11.4 基金投资策略的改变

本基金报告期内没有改变基金投资策略。

## 11.5 为基金进行审计的会计师事务所情况

为本基金审计的会计师事务所为中审众环会计师事务所（特殊普通合伙）。

本报告期内实际应支付会计师事务所的审计费为 37100 元。

## 11.6 管理人、托管人及其高级管理人员受稽查或处罚等情况

本基金报告期内无管理人、托管人的托管业务部门及其高级管理人员受监管部门稽查或处罚的情况。

## 11.7 基金租用证券公司交易单元的有关情况

### 11.7.1 基金租用证券公司交易单元进行股票投资及佣金支付情况

金额单位：人民币元

券商名称	交易单元	股票交易		应支付该券商的佣金		备注
		成交金额	占当期股	佣金	占当期佣	



	数量		票成交总 额的比例		金总量的 比例	
广州证券股份 有限公司	2	-	-	-	-	-

注：1、本基金本报告期内未投资股票。

2、本基金管理人负责选择证券经营机构，租用其交易单位作为本基金的专用交易单位。本基金专用交易单位的选择标准如下：

- (1) 经营行为稳健规范，内控制度健全，在业内有良好的声誉；
- (2) 具备基金运作所需的高效、安全的通讯条件，交易设施满足基金进行证券交易的需要；
- (3) 具有较强的全方位金融服务能力和水平，包括但不限于：有较好的研究能力和行业分析能力，能及时、全面地向公司提供高质量的关于宏观、行业及市场走向、个股分析的报告及丰富全面的信息；能根据公司所管理基金的特定要求，提供专门研究报告，具有开发量化投资组合模型的能力；能积极为公司投资业务的开展，投资信息的交流以及其他方面业务的开展提供良好的服务和支持。

本基金专用交易单位的选择程序如下：

- (1) 本基金管理人根据上述标准考察后确定选用交易单位的证券经营机构。
- (2) 基金管理人和被选中的证券经营机构签订交易单位租用协议。

#### 11.7.2 基金租用证券公司交易单元进行其他证券投资的情况

金额单位：人民币元

券商名称	债券交易		债券回购交易		权证交易	
	成交金额	占当期债券成交总额的比例	成交金额	占当期债券回购成交总额的比例	成交金额	占当期权证成交总额的比例
广州证券股份 有限公司	472,636,953.80	100.00%	16,942,932,800.00	100.00%	-	-

## § 12 影响投资者决策的其他重要信息

### 12.1 影响投资者决策的其他重要信息

经本基金管理人董事会审议通过，报中国证券监督管理委员会广东监管局备案，并于 2019 年 3

月 5 日在中国证监会指定媒体披露，聘请刘志刚先生担任公司总经理。

金鹰基金管理有限公司

二〇一九年三月二十六日