
前海开源医疗健康灵活配置混合型证券投资基金 2018 年 年度报告摘要

2018 年 12 月 31 日

基金管理人:前海开源基金管理有限公司

基金托管人:中国银行股份有限公司

送出日期:2019 年 03 月 27 日

§ 1 重要提示

基金管理人的董事会、董事保证本报告所载资料不存在虚假记载、误导性陈述或重大遗漏，并对其内容的真实性、准确性和完整性承担个别及连带的法律责任。本年度报告已经三分之二以上独立董事签字同意，并由董事长签发。

基金托管人中国银行股份有限公司根据本基金合同规定，于 2019 年 3 月 26 日复核了本报告中的财务指标、净值表现、利润分配情况、财务会计报告、投资组合报告等内容，保证复核内容不存在虚假记载、误导性陈述或者重大遗漏。

基金管理人承诺以诚实信用、勤勉尽责的原则管理和运用基金资产，但不保证基金一定盈利。

基金的过往业绩并不代表其未来表现。投资有风险，投资者在作出投资决策前应仔细阅读本基金的招募说明书及其更新。

本报告中的财务资料已经审计。瑞华会计师事务所（特殊普通合伙）为本基金出具了无保留意见的审计报告，请投资者注意阅读。

本年度报告摘要摘自年度报告正文，投资者欲了解详细内容，应阅读年度报告正文。

本报告期自 2018 年 01 月 19 日（基金合同生效日）起至 2018 年 12 月 31 日止。

§ 2 基金简介

2.1 基金基本情况

基金简称	前海开源医疗健康	
基金主代码	005453	
基金运作方式	契约型开放式	
基金合同生效日	2018年01月19日	
基金管理人	前海开源基金管理有限公司	
基金托管人	中国银行股份有限公司	
报告期末基金份额总额	107,784,777.67份	
基金合同存续期	不定期	
下属分级基金的基金简称	前海开源医疗健康A	前海开源医疗健康C
下属分级基金的交易代码	005453	005454
报告期末下属分级基金的份额总额	100,393,789.40份	7,390,988.27份

2.2 基金产品说明

投资目标	本基金力图通过前瞻性的研究布局，在控制风险并保持资产良好流动性的前提下，力争实现基金资产长期稳健增值。
投资策略	<p>本基金的投资策略主要有以下六个方面内容：</p> <p>1、大类资产配置</p> <p>本基金综合运用定性和定量的分析手段，在对宏观经济因素进行充分研究的基础上，判断宏观经济周期所处阶段。本基金将依据经济周期理论，结合对证券市场的系统性风险以及未来一段时期内各大类资产风险和预期收益率的评估，制定本基金在沪深A股、港股、债券、现金等大类资产之间的配置比例。</p> <p>2、股票投资策略</p> <p>本基金将重点挖掘中国经济发展和健康中国大背景下的医疗健康产业投资机会。</p> <p>（1）行业配置策略</p> <p>本基金界定的医疗健康产业包括化学制药、中药、生物制品、医药商业、医疗器械、医疗服务等行业。</p>

	<p>基金综合运用各种分析方法，自上而下挑选契合主题、具有良好成长前景的领域进行重点投资。</p> <p>(2) 个股投资策略</p> <p>在个股选择上，除了筛选出医疗健康相关的上市公司外，本基金还将根据上市公司所处细分行业特点，综合考虑公司质地和业绩弹性等因素，寻找基本面健康、业绩增长快、估值有优势的公司进行投资。</p> <p>(3) 港股通标的股票投资策略</p> <p>本基金可通过内地与香港股票市场交易互联互通机制投资于香港股票市场，不使用合格境内机构投资者(QDII)境外投资额度进行境外投资。本基金将精选医疗健康行业相关的公司，并优先将基本面健康、业绩增长快、估值有优势的港股纳入本基金的股票投资组合。</p> <p>3、债券投资策略</p> <p>在债券投资策略方面，本基金将在综合研究的基础上实施积极主动的组合管理，采用宏观环境分析和微观市场定价分析两个方面进行债券资产的投资。</p> <p>4、权证投资策略</p> <p>本基金将权证的投资作为提高基金投资组合收益的辅助手段。根据权证对应公司基本面研究成果确定权证的合理估值，发现市场对股票权证的非理性定价；利用权证衍生工具的特性，通过权证与证券的组合投资，来达到改善组合风险收益特征的目的。</p> <p>5、资产支持证券投资策略</p> <p>本基金通过对资产支持证券发行条款的分析、违约概率和提前偿付比率的预估，借用必要的数量模型来谋求对资产支持证券的合理定价，在严格控制风险、充分考虑风险补偿收益和市场流动性的条件下，谨慎选择风险调整后收益较高的品种进行投资。</p> <p>6、股指期货投资策略</p> <p>本基金以套期保值为目的，参与股指期货交易。</p>
业绩比较基准	<p>中证医药卫生指数收益率×50%+恒生医疗保健指数收益率×30%+中证全债指数收益率×20%</p>

风险收益特征	本基金为混合型基金，其预期风险和预期收益水平高于货币型基金、债券型基金，低于股票型基金。本基金如果投资港股通标的股票，需承担汇率风险以及境外市场的风险。
--------	--

2.3 基金管理人和基金托管人

项目	基金管理人	基金托管人
名称	前海开源基金管理有限公司	中国银行股份有限公司
信息披露负责人	姓名	傅成斌
	联系电话	0755-88601888
	电子邮箱	qhky@qhkyfund.com
客户服务电话	4001666998	95566
传真	0755-83181169	010-66594942

2.4 信息披露方式

登载基金年度报告正文的管理人互联网网址	www.qhkyfund.com
基金年度报告备置地点	基金管理人、基金托管人住所

§ 3 主要财务指标、基金净值表现及利润分配情况

3.1 主要会计数据和财务指标

金额单位：人民币元

3.1.1 期间数据和指标	本期2018年01月19日（基金合同生效日）- 2018年12月31日	
	前海开源医疗健康A	前海开源医疗健康C
本期已实现收益	3,350,980.91	-5,719.79
本期利润	870,830.46	-687,338.26
加权平均基金份额本期利润	0.0047	-0.0818
本期基金份额净值增长率	-13.91%	-13.99%

3.1.2 期末数据和指标	2018年末	
期末可供分配基金份额利润	-0.1391	-0.1399
期末基金资产净值	86,428,414.76	6,356,899.96
期末基金份额净值	0.8609	0.8601

注：①上述基金业绩指标不包括持有人认购或交易基金的各项费用，计入费用后实际收益水平要低于所列数字。

②本期已实现收益指基金本期利息收入、投资收益、其他收入(不含公允价值变动收益)扣除相关费用后的余额，本期利润为本期已实现收益加上本期公允价值变动收益。

③期末可供分配利润，采用期末资产负债表中未分配利润期末余额和未分配利润中已实现部分期末余额的孰低数。表中的“期末”均指报告期最后一个自然日，无论该日是否为开放日或交易所的交易日。

④本基金的基金合同于2018年1月19日生效，截止2018年12月31日，本基金成立未满1年，故2018年年度数据与指标为不完整会计年度数据。

3.2 基金净值表现

3.2.1 基金份额净值增长率及其与同期业绩比较基准收益率的比较

前海开源医疗健康A

阶段	份额净值增长率①	份额净值增长率标准差②	业绩比较基准收益率③	业绩比较基准收益率标准差④	①-③	②-④
过去三个月	-10.11%	1.41%	-17.86%	1.63%	7.75%	-0.22%
过去六个月	-18.11%	1.35%	-26.58%	1.50%	8.47%	-0.15%
自基金合同生效起至今	-13.91%	1.24%	-21.71%	1.42%	7.80%	-0.18%

前海开源医疗健康C

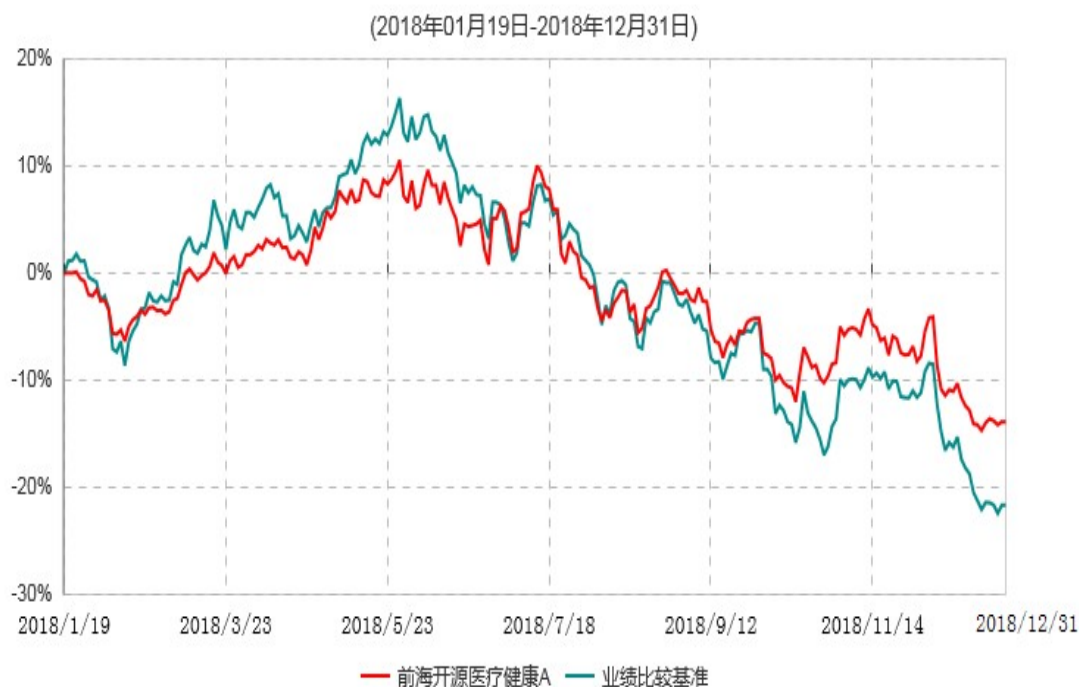
阶段	份额净值增长率①	份额净值增长率标准差②	业绩比较基准收益率③	业绩比较基准收益率标准差④	①-③	②-④
----	----------	-------------	------------	---------------	-----	-----

		准差②	率③	率标准差 ④		
过去三 个月	-10.13%	1.41%	-17.86%	1.63%	7.73%	-0.22%
过去六 个月	-18.16%	1.35%	-26.58%	1.50%	8.42%	-0.15%
自基金 合同生 效起至 今	-13.99%	1.24%	-21.71%	1.42%	7.72%	-0.18%

注：本基金的业绩比较基准为：中证医药卫生指数收益率×50%+恒生医疗保健指数收益率×30%+中证全债指数收益率×20%。

3.2.2 自基金合同生效以来基金份额累计净值增长率变动及其与同期业绩比较基准收益率变动的比较

前海开源医疗健康A累计净值增长率与业绩比较基准收益率历史走势对比图



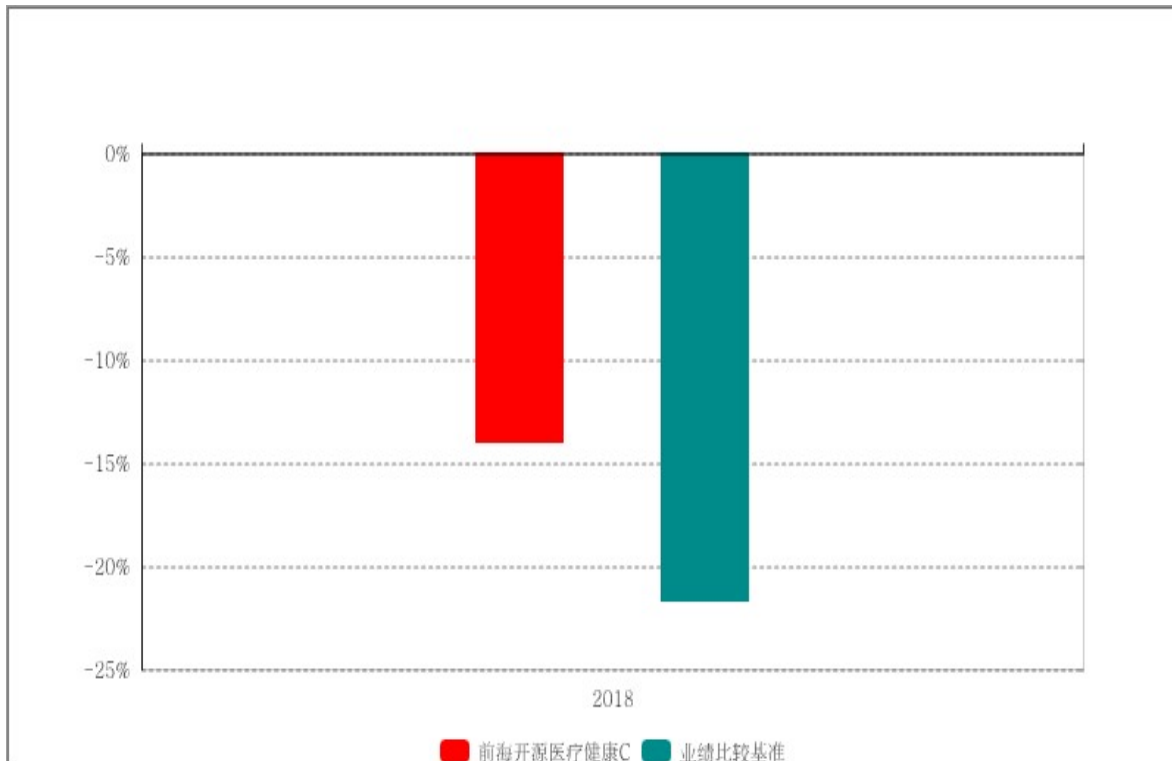
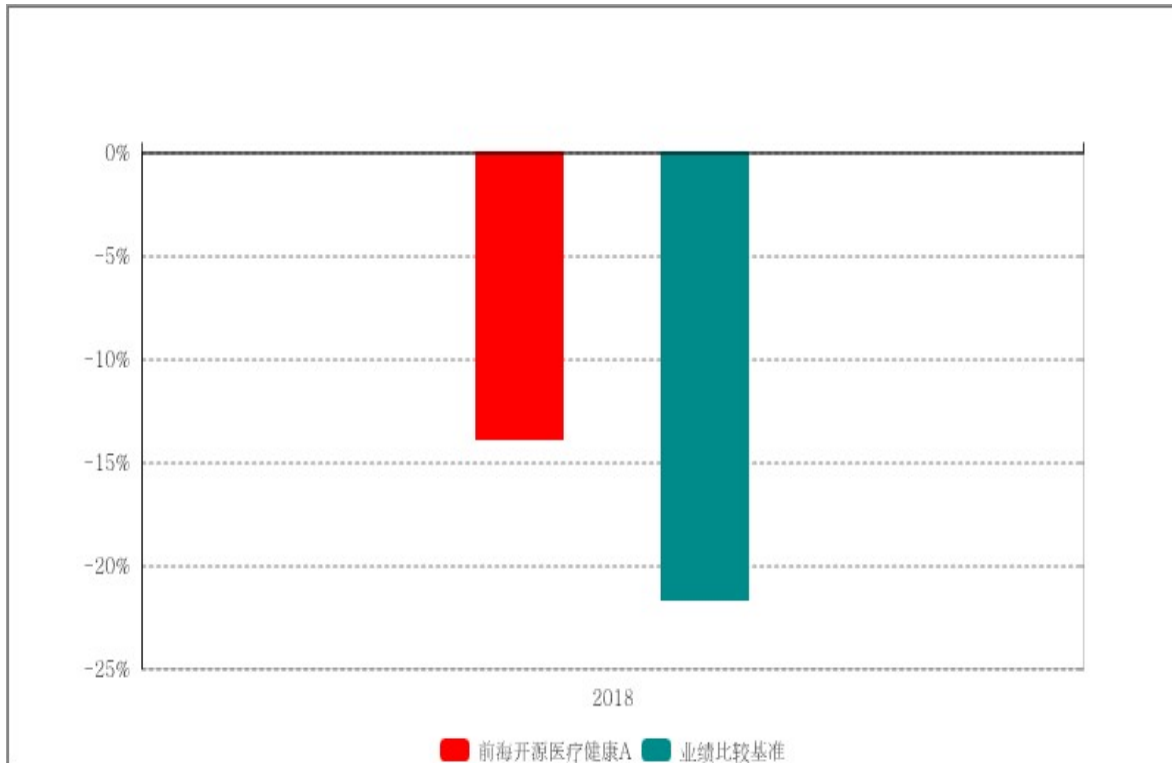
前海开源医疗健康C累计净值增长率与业绩比较基准收益率历史走势对比图
(2018年01月19日-2018年12月31日)



注：①本基金的基金合同于 2018 年 1 月 19 日生效，截至 2018 年 12 月 31 日止，本基金成立未满 1 年。

②本基金的建仓期为 6 个月，建仓期结束时各项资产配置比例符合合同规定。截至 2018 年 12 月 31 日，本基金建仓期结束未满 1 年。

3.2.3 自基金合同生效以来基金每年净值增长率及其与同期业绩比较基准收益率的比较



注：本基金的基金合同于 2018 年 01 月 19 日生效, 2018 年本基金净值增长率与同期业绩比较基准收益率按本基金实际存续期计算；截止 2018 年 12 月 31 日，本基金成立未
满 1 年。

3.3 过去三年基金的利润分配情况

本基金过去三年未分配利润。

§ 4 管理人报告

4.1 基金管理人及基金经理情况

4.1.1 基金管理人及其管理基金的经验

前海开源基金管理有限公司（以下简称“前海开源基金”）于2012年12月27日经中国证监会批准，2013年1月23日注册成立，截至报告期末，注册资本为2亿元人民币。其中，开源证券股份有限公司、北京市中盛金期投资管理有限公司、北京长和世纪资产管理有限公司和深圳市和合投信资产管理合伙企业(有限合伙)各持股权25%。目前，前海开源基金分别在北京、上海设立分公司。经中国证监会批准，前海开源基金全资控股子公司——前海开源资产管理有限公司（以下简称“前海开源资管”）已于2013年9月5日在深圳市注册成立，并于2013年9月18日取得中国证监会核发的《特定客户资产管理业务资格证书》，截至报告期末，注册资本为1.8亿元人民币。

截至报告期末，前海开源基金旗下管理78只开放式基金，资产管理规模超过369.25亿元。

4.1.2 基金经理（或基金经理小组）及基金经理助理简介

姓名	职务	任本基金的基金经理（助理）期限		证券从业年限	说明
		任职日期	离任日期		
曲扬	本基金的基金经理、公司董事总经理、国际业务部负责人、投资部行政负责人	2018-01-19	-	9年	曲扬先生，清华大学博士研究生。历任南方基金管理有限公司研究员、基金经理助理、南方全球精选基金经理，2009年11月至2013年1月担任南方基金香港子公司投资经理助理、投资经理。现任前海开源基金管理有限公司董事总经理、国际业务部负责

					人、投资部行政负责人。
范洁	本基金的基金经理	2018-02-09	-	4年	范洁女士，香港科技大学、北京协和医院（清华大学医学部）硕士研究生。2013年11月至2014年6月任职于浙江省浙商资产管理有限公司杭州业务部，2014年7月加入前海开源基金管理有限公司，曾任研究员、投资经理、基金经理助理，现任基金经理。

注：①对基金的首任基金经理，其“任职日期”为基金合同生效日，“离任日期”为根据公司决定确定的解聘日期，对此后的非首任基金经理，“任职日期”和“离任日期”分别指根据公司决定确定的聘任日期和解聘日期。

②证券从业的含义遵从行业协会《证券业从业人员资格管理办法》的相关规定。

4.2 管理人对报告期内本基金运作遵规守信情况的说明

本报告期内，本基金管理人严格遵守《中华人民共和国证券投资基金法》、《公开募集证券投资基金运作管理办法》、《证券投资基金销售管理办法》和《证券投资基金信息披露管理办法》等有关法律法规及各项实施准则、《基金合同》和其他有关法律法规的规定，本着诚实信用、勤勉尽责的原则管理和运用基金资产，在严格控制风险的基础上，为基金持有人谋求最大利益。本报告期内，基金运作整体合法合规，没有损害基金持有人利益。基金的投资范围、投资比例及投资组合符合有关法律法规及基金合同的规定。

4.3 管理人对报告期内公平交易情况的专项说明

4.3.1 公平交易制度和控制方法

基金管理人根据《中华人民共和国证券投资基金法》、《公开募集证券投资基金运作管理办法》和《证券投资基金管理公司公平交易制度指导意见》（2011年修订）的规定，针对股票市场、债券市场交易等投资管理活动，以及授权、研究分析、投资决策、交易执行等投资管理活动相关的各个环节，制定了《前海开源基金管理有限公司公平交易管理办法》、《前海开源基金管理有限公司异常交易监控管理办法》等公平交易相关的公司制度或流程指引。通过加强投资决策、交易执行的内部控制，完善对

投资交易行为的日常监控和事后分析评估，以及履行相关的报告和信息披露义务，切实防范投资管理业务中的不公平交易和利益输送行为，保护投资者合法权益。

4.3.2 公平交易制度的执行情况

本报告期内，本基金管理人严格执行《证券投资基金管理公司公平交易制度指导意见》，完善相应制度及流程，通过系统和人工等各种方式在各业务环节严格控制交易公平执行，公平对待旗下管理的所有基金和投资组合。

4.3.3 异常交易行为的专项说明

本基金于本报告期内不存在异常交易行为。本报告期内，因组合投资策略需要，基金管理人管理的所有投资组合参与的交易所公开竞价出现1次同日反向交易成交较少的单边交易量超过该证券当日成交量的5%的情况，基金经理按规定履行了审批程序。

4.4 管理人对报告期内基金的投资策略和业绩表现的说明

4.4.1 报告期内基金投资策略和运作分析

2018年医药行业表现呈现前高后低的状态，二季度伴随着行业风险事件的爆发、医药相关政策陆续出台，市场对医药行业的悲观情绪进一步放大，申万医药生物指数全年下跌27.67%，本基金看好医药行业的长期发展机会，重点配置了医药不同细分领域的龙头股。

4.4.2 报告期内基金的业绩表现

截至报告期末前海开源医疗健康A基金份额净值为0.8609元，本报告期内，该类基金份额净值增长率为-13.91%，同期业绩比较基准收益率为-21.71%；截至报告期末前海开源医疗健康C基金份额净值为0.8601元，本报告期内，该类基金份额净值增长率为-13.99%，同期业绩比较基准收益率为-21.71%。

4.5 管理人对宏观经济、证券市场及行业走势的简要展望

中国医药行业处于转型升级的发展阶段，相关政策推进明显加速。展望2019年，医药相关政策进入执行期，医药行业长期投资价值开始凸显。本基金持仓将以具有竞争优势的医药细分子行业龙头企业为主，同时会布局受政策影响相对较小的细分领域和品种，力争获得持续稳定的超额回报。

4.6 管理人对报告期内基金估值程序等事项的说明

本基金管理人按照企业会计准则、中国证监会相关规定和基金合同关于估值的约定，对基金所持有的投资品种进行估值。本基金托管人根据法律法规要求履行估值及净值

计算的复核责任。

本基金管理人设有估值委员会，负责组织制定和适时修订基金估值政策和程序，指导和监督整个估值流程。估值委员会由执行董事长、督察长、基金核算部、基金事务部、监察稽核部、金融工程部、交易部、投资研究部门负责人及其他指定相关人员组成。估值委员会成员均具备专业胜任能力和相关从业资格，精通各自领域的理论知识，熟悉相关政策法规，并具有丰富的实践经验。基金经理可参与估值原则和方法的讨论，但不参与估值原则和方法的最终决策和日常估值的执行。

本基金管理人已与中央国债登记结算有限责任公司、中证指数有限公司签署服务协议，由其按约定提供固定收益品种的估值数据。

本基金本报告期内，参与估值流程各方之间无重大利益冲突。

4.7 管理人对报告期内基金利润分配情况的说明

本报告期内，本基金未进行利润分配。

4.8 报告期内管理人对本基金持有人数或基金资产净值预警情形的说明

本基金本报告期内，未出现连续二十个工作日基金份额持有人数量不满二百人或者基金资产净值低于五千万元的情形。

§ 5 托管人报告

5.1 报告期内本基金托管人遵规守信情况声明

本报告期内，中国银行股份有限公司（以下称“本托管人”）在前海开源医疗健康灵活配置混合型证券投资基金（以下称“本基金”）的托管过程中，严格遵守《证券投资基金法》及其他有关法律法规、基金合同和托管协议的有关规定，不存在损害基金份额持有人利益的行为，完全尽职尽责地履行了应尽的义务。

5.2 托管人对报告期内本基金投资运作遵规守信、净值计算、利润分配等情况的说明

本报告期内，本托管人根据《证券投资基金法》及其他有关法律法规、基金合同和托管协议的规定，对本基金管理人的投资运作进行了必要的监督，对基金资产净值的计算、基金份额申购赎回价格的计算以及基金费用开支等方面进行了认真地复核，未发现本基金管理人存在损害基金份额持有人利益的行为。

5.3 托管人对本年度报告中财务信息等内容的真实、准确和完整发表意见

本报告中的财务指标、净值表现、收益分配情况、财务会计报告（注：财务会计报告中的“金融工具风险及管理”部分未在托管人复核范围内）、投资组合报告等数据真实、准确和完整。

§ 6 审计报告

本报告期基金年度财务会计报告经瑞华会计师事务所（特殊普通合伙）审计，注册会计师签字出具了标准无保留意见的审计报告。投资者可通过登载于本管理人网站的年度报告正文查看审计报告全文。

§ 7 年度财务报表

7.1 资产负债表

会计主体：前海开源医疗健康灵活配置混合型证券投资基金

报告截止日：2018年12月31日

单位：人民币元

资 产	本期末 2018年12月31日
资 产：	
银行存款	37,326,510.77
结算备付金	4,494,961.76
存出保证金	35,626.20
交易性金融资产	48,603,115.95
其中：股票投资	48,603,115.95
基金投资	-
债券投资	-
资产支持证券投资	-
贵金属投资	-
衍生金融资产	-
买入返售金融资产	6,500,000.00
应收证券清算款	-
应收利息	16,829.33
应收股利	-

应收申购款	11,966.38
递延所得税资产	-
其他资产	-
资产总计	96,989,010.39
负债和所有者权益	本期末 2018年12月31日
负 债:	
短期借款	-
交易性金融负债	-
衍生金融负债	-
卖出回购金融资产款	-
应付证券清算款	3,734,974.13
应付赎回款	99,434.77
应付管理人报酬	121,567.96
应付托管费	20,261.27
应付销售服务费	532.57
应付交易费用	86,671.39
应交税费	-
应付利息	-
应付利润	-
递延所得税负债	-
其他负债	140,253.58
负债合计	4,203,695.67
所有者权益:	
实收基金	107,784,777.67
未分配利润	-14,999,462.95
所有者权益合计	92,785,314.72
负债和所有者权益总计	96,989,010.39

注：①报告截止日2018年12月31日，前海开源医疗健康A基金份额净值0.8609元，基金份额总额100,393,789.40份；前海开源医疗健康C基金份额净值0.8601元，基金份额总

额7,390,988.27份。

②本基金的基金合同于2018年1月19日生效，无上年度末可比数据。

7.2 利润表

会计主体：前海开源医疗健康灵活配置混合型证券投资基金

本报告期：2018年01月19日（基金合同生效日）至2018年12月31日

单位：人民币元

项 目	本期2018年01月19日（基金合同生效日）至2018年12月31日
一、收入	4,900,946.00
1. 利息收入	1,290,443.76
其中：存款利息收入	677,107.17
债券利息收入	-
资产支持证券利息收入	-
买入返售金融资产收入	613,336.59
其他利息收入	-
2. 投资收益（损失以“-”填列）	5,967,473.47
其中：股票投资收益	5,422,635.43
基金投资收益	-
债券投资收益	-
资产支持证券投资收益	-
贵金属投资收益	-
衍生工具收益	-
股利收益	544,838.04
3. 公允价值变动收益（损失以“-”号填列）	-3,161,768.92
4. 汇兑收益（损失以“-”号填列）	-

5. 其他收入（损失以“-”号填列）	804,797.69
减：二、费用	4,717,453.80
1. 管理人报酬	2,750,580.36
2. 托管费	458,430.00
3. 销售服务费	7,926.51
4. 交易费用	1,343,081.64
5. 利息支出	-
其中：卖出回购金融资产支出	-
6. 税金及附加	-
7. 其他费用	157,435.29
三、利润总额（亏损总额以“-”号填列）	183,492.20
减：所得税费用	-
四、净利润（净亏损以“-”号填列）	183,492.20

注：本基金的基金合同于2018年1月19日生效，实际报告期间为2018年1月19日（基金合同生效日）到2018年12月31日，无上年度可比期间数据。

7.3 所有者权益（基金净值）变动表

会计主体：前海开源医疗健康灵活配置混合型证券投资基金

本报告期：2018年01月19日（基金合同生效日）至2018年12月31日

单位：人民币元

项 目	本期 2018年01月19日（基金合同生效日）至2018年12月31日		
	实收基金	未分配利润	所有者权益合计
一、期初所有者权益(基金净值)	360,152,476.88	-	360,152,476.88
二、本期经营活动产生的基金净值变动数(本期利润)	-	183,492.20	183,492.20

三、本期基金份额交易产生的基金净值变动数（净值减少以“-”号填列）	-252,367,699.21	-15,182,955.15	-267,550,654.36
其中：1. 基金申购款	36,612,110.85	746,418.88	37,358,529.73
2. 基金赎回款	-288,979,810.06	-15,929,374.03	-304,909,184.09
四、本期向基金份额持有人分配利润产生的基金净值变动（净值减少以“-”号填列）	-	-	-
五、期末所有者权益（基金净值）	107,784,777.67	-14,999,462.95	92,785,314.72

注：本基金的基金合同于2018年1月19日生效，实际报告期间为2018年1月19日（基金合同生效日）到2018年12月31日，无上年度可比期间数据。

报表附注为财务报表的组成部分。

本报告7.1至7.4财务报表由下列负责人签署：

蔡颖

何璁

傅智

基金管理人负责人

主管会计工作负责人

会计机构负责人

7.4 报表附注

7.4.1 基金基本情况

前海开源医疗健康灵活配置混合型证券投资基金（以下简称“本基金”）经中国证券监督管理委员会（以下简称“中国证监会”）证监许可【2017】2086号文《关于准予前海开源医疗健康灵活配置混合型证券投资基金注册的批复》，由前海开源基金管理有限公司依照《中华人民共和国证券投资基金法》、《前海开源医疗健康灵活配置混合型证券投资基金基金合同》及其他法律法规公开募集。本基金为契约型开放式，存续期限不定，首次募集期间为2017年12月11日至2018年1月12日，首次设立募集不包括认购资金利息共募集359,896,339.29元，经瑞华会计师事务所（特殊普通合伙）瑞华验字[2018]第01300004号验资报告予以验证。经向中国证监会备案，《前海开源医疗健康灵活配置混合型证券投资基金基金合同》于2018年1月19日正式生效，基金合同生效日的基金份额总额为360,152,476.88份基金份额，其中认购资金利息折合

256,137.59 份基金份额。本基金的基金管理人为前海开源基金管理有限公司，本基金托管人为中国银行股份有限公司。

7.4.2 会计报表的编制基础

本基金的财务报表按照财政部于2006年2月15日及以后期间颁布的《企业会计准则—基本准则》、各项具体会计准则及相关规定（以下合称“企业会计准则”）、中国证监会颁布的《证券投资基金信息披露XBRL模板第3号〈年度报告和半年度报告〉》、中国证券投资基金业协会颁布的《证券投资基金会计核算业务指引》、《前海开源医疗健康灵活配置混合型证券投资基金基金合同》和在财务报表附注7.4.4 所列示的中国证监会发布的有关规定及允许的基金行业实务操作编制。

7.4.3 遵循企业会计准则及其他有关规定的声明

本财务报表符合企业会计准则的要求，真实、完整地反映了本基金本报告期末的财务状况以及本报告期间的经营成果和基金净值变动情况等有关信息。

7.4.4 重要会计政策和会计估计

7.4.4.1 会计年度

本基金会计年度为公历1月1日起至12月31日止。本期财务报表的实际编制期间系自2018年1月19日（基金合同生效日）起至2018年12月31日止。

7.4.4.2 记账本位币

本基金记账本位币和编制本财务报表所采用的货币均为人民币。除有特别说明外，均以人民币元为单位表示。

7.4.4.3 金融资产和金融负债的分类

（1）金融资产的分类

金融资产于初始确认时分类为：以公允价值计量且其变动计入当期损益的金融资产、应收款项、可供出售金融资产及持有至到期投资。金融资产的分类取决于本基金对金融资产的持有意图和持有能力。本基金现无金融资产分类为可供出售金融资产及持有至到期投资。

本基金目前以交易目的持有的股票投资、债券投资、资产支持证券投资和衍生工具分类为以公允价值计量且其变动计入当期损益的金融资产。除衍生工具所产生的金融资产在资产负债表中以衍生金融资产列示外，以公允价值计量且其公允价值变动计入损益的金融资产在资产负债表中以交易性金融资产列示。

本基金持有的其他金融资产分类为应收款项，包括银行存款、买入返售金融资产和其他各类应收款项等。应收款项是指在活跃市场中没有报价、回收金额固定或可确定的非衍生金融资产。

(2) 金融负债的分类

金融负债于初始确认时分类为：以公允价值计量且其变动计入当期损益的金融负债及其他金融负债。本基金目前暂无金融负债分类为以公允价值计量且其变动计入当期损益的金融负债。本基金持有的其他金融负债包括卖出回购金融资产款和其他各类应付款项等。

7.4.4.4 金融资产和金融负债的初始确认、后续计量和终止确认

金融资产或金融负债于本基金成为金融工具合同的一方时，按公允价值在资产负债表内确认。以公允价值计量且其变动计入当期损益的金融资产，取得时发生的相关交易费用计入当期损益；对于支付的价款中包含的债券起息日或上次除息日至购买日止的利息，单独确认为应收项目。应收款项和其他金融负债的相关交易费用计入初始确认金额。

对于以公允价值计量且其变动计入当期损益的金融资产，按照公允价值进行后续计量；对于应收款项和其他金融负债采用实际利率法，以摊余成本进行后续计量。

金融资产满足下列条件之一的，予以终止确认：（1）收取该金融资产现金流量的合同权利终止；（2）该金融资产已转移，且本基金将金融资产所有权上几乎所有的风险和报酬转移给转入方；或者（3）该金融资产已转移，虽然本基金既没有转移也没有保留金融资产所有权上几乎所有的风险和报酬，但是放弃了对该金融资产控制。

金融资产终止确认时，其账面价值与收到的对价的差额，计入当期损益。

当金融负债的现时义务全部或部分已经解除时，终止确认该金融负债或义务已解除的部分。终止确认部分的账面价值与支付的对价之间的差额，计入当期损益。

7.4.4.5 金融资产和金融负债的估值原则

本基金持有的股票投资、债券投资、资产支持证券投资和衍生工具（主要为权证投资）按如下原则确定公允价值并进行估值：

（1）存在活跃市场的金融工具按其估值日的市场交易价格确定公允价值；估值日无交易，但最近交易日后经济环境未发生重大变化且证券发行机构未发生影响证券价格的重大事件的，按最近交易日的市场交易价格确定公允价值。

（2）存在活跃市场的金融工具，如估值日无交易且最近交易日后经济环境发生了重大变化，参考类似投资品种的现行市价及重大变化等因素，调整最近交易市价以确定公允价值。

（3）当金融工具不存在活跃市场，采用市场参与者普遍认同且被以往市场实际交易

价格验证具有可靠性的估值技术确定公允价值。估值技术包括参考熟悉情况并自愿交易的各方最近进行的市场交易中使用的价格、参照实质上相同的其他金融工具的当前公允价值、现金流量折现法和期权定价模型等。采用估值技术时，尽可能最大程度使用市场参数，减少使用与本基金特定相关的参数。

7.4.4.6 金融资产和金融负债的抵销

本基金持有的资产和承担的负债基本为金融资产和金融负债。当本基金1) 具有抵销已确认金额的法定权利且该种法定权利现在是可执行的；且2) 交易双方准备按净额结算时，金融资产与金融负债按抵销后的净额在资产负债表中列示。

7.4.4.7 实收基金

实收基金为对外发行基金份额所募集的总金额在扣除损益平准金分摊部分后的余额。由于申购和赎回引起的实收基金变动分别于基金申购确认日及基金赎回确认日认列。上述申购和赎回分别包括基金转换所引起的转入基金的实收基金增加和转出基金的实收基金减少。

7.4.4.8 损益平准金

损益平准金包括已实现损益平准金和未实现损益平准金。已实现损益平准金指在申购或赎回基金份额时，申购或赎回款项中包含的按累计未分配的已实现损益/（损失）占基金净值比例计算的金额。未实现损益平准金指在申购或赎回基金份额时，申购或赎回款项中包含的按累计未实现利得/（损失）占基金净值比例计算的金额。损益平准金于基金申购确认日或基金赎回确认日确认。未实现损益平准金与已实现损益平准金均在“损益平准金”科目中核算，并于期末全额转入“未分配利润/（累计亏损）”。

7.4.4.9 收入/（损失）的确认和计量

股票投资在持有期间应取得的现金股利扣除由上市公司代扣代缴的个人所得税后的净额确认为投资收益。债券投资在持有期间应取得的按票面利率或者发行价计算的利息扣除在适用情况下由债券发行企业代扣代缴的个人所得税及由基金管理人代扣代缴的增值税后的净额确认为利息收入。资产支持证券在持有期间收到的款项，根据资产支持证券的预计收益率区分属于资产支持证券投资本金部分和投资收益部分，将本金部分冲减资产支持证券投资成本，并将投资收益部分扣除在适用情况下由基金管理人代扣代缴的增值税后的净额确认为利息收入。

以公允价值计量且其变动计入当期损益的金融资产在持有期间的公允价值变动确认为公允价值变动损益；于处置时，其处置价格与初始确认金额之间的差额确认为投资收益，其中包括从公允价值变动损益结转的公允价值累计变动额。

应收款项在持有期间确认的利息收入按实际利率法计算，实际利率法与直线法差异较小的则按直线法计算。

7.4.4.10 费用的确认和计量

本基金的管理费、托管费和销售服务费在费用涵盖期间按基金合同约定的费率和计算方法逐日确认。

其他金融负债在持有期间确认的利息支出按实际利率法计算，实际利率法与直线法差异较小的则按直线法计算。

7.4.4.11 基金的收益分配政策

(1) 在符合有关基金分红条件的前提下，本基金每年收益分配次数最多为12次，每次收益分配比例不得低于该次可供分配利润的10%，若《基金合同》生效不满3个月可不进行收益分配；

(2) 本基金收益分配方式分两种：现金分红与红利再投资，投资者可选择现金红利或将现金红利自动转为相应类别的基金份额进行再投资；若投资者不选择，本基金默认的收益分配方式是现金分红；若投资者选择红利再投资方式进行收益分配，基金管理人将按除权除息日的各类基金份额净值将投资者的现金红利转为相应类别的基金份额进行再投资；

(3) 基金收益分配后各类基金份额净值均不能低于面值；即基金收益分配基准日的某类基金份额净值减去每单位该类基金份额收益分配金额后不能低于面值；

(4) 本基金的同一类别的每份基金份额享有同等分配权，由于本基金各类基金份额收取费用情况不同，各基金份额类别对应的可供分配利润将有所不同；

(5) 法律法规或监管机关另有规定的，从其规定。

在对基金份额持有人利益无实质不利影响的情况下，基金管理人可在法律法规允许的前提下酌情调整以上基金收益分配原则，此项调整不需要召开基金份额持有人大会，但应于变更实施日前在指定媒介公告。

7.4.4.13 分部报告

本基金以内部组织结构、管理要求、内部报告制度为依据确定经营分部，以经营分部为基础确定报告分部并披露分部信息。经营分部是指本基金内同时满足下列条件的组成部分：（1）该组成部分能够在日常活动中产生收入、发生费用；（2）本基金的基金管理人能够定期评价该组成部分的经营成果，以决定向其配置资源、评价其业绩；（3）本基金能够取得该组成部分的财务状况、经营成果和现金流量等有关会计信息。如果两个或多个经营分部具有相似的经济特征，并且满足一定条件的，则合并为一个

经营分部。

本基金目前以一个单一的经营分部运作，不需要披露分部信息。

7.4.4.14 其他重要的会计政策和会计估计

根据本基金的估值原则和中国证监会允许的基金行业估值实务操作，本基金确定以下类别股票投资和债券投资的公允价值时采用的估值方法及其关键假设如下：

(1)对于证券交易所上市的股票，若出现重大事项停牌或交易不活跃(包括涨跌停时的交易不活跃)等情况，本基金根据中国证监会公告[2017]13号《中国证监会关于证券投资基金估值业务的指导意见》，根据具体情况采用《关于发布中基协(AMAC)基金行业股票估值指数的通知》提供的指数收益法、市盈率法、现金流量折现法等估值技术进行估值。

(2)于2017年12月25日前，对于在锁定期内的非公开发行股票，根据中国证监会证监会会计字[2007]21号《关于证券投资基金执行〈企业会计准则〉估值业务及份额净值计价有关事项的通知》之附件《非公开发行有明确锁定期股票的公允价值的确定方法》，若在证券交易所挂牌的同一股票的市场交易收盘价低于非公开发行股票的初始投资成本，按估值日证券交易所挂牌的同一股票的市场交易收盘价估值；若在证券交易所挂牌的同一股票的市场交易收盘价高于非公开发行股票的初始投资成本，按锁定期内已经过交易天数占锁定期内总交易天数的比例将两者之间差价的一部分确认为估值增值。自2017年12月25日起，对于在锁定期内的非公开发行股票、首次公开发行股票时公司股东公开发售股份、通过大宗交易取得的带限售期的股票等流通受限股票，根据中国基金业协会中基协发[2017]6号《关于发布〈证券投资基金投资流通受限股票估值指引(试行)〉的通知》之附件《证券投资基金投资流通受限股票估值指引(试行)》(以下简称“指引”)，按估值日在证券交易所上市交易的同一股票的公允价值扣除中证指数有限公司根据指引所独立提供的该流通受限股票剩余限售期对应的流动性折扣后的价值进行估值。

(3)对于在证券交易所上市或挂牌转让的固定收益品种(可转换债券、资产支持证券和私募债券除外)及在银行间同业市场交易的固定收益品种，根据中国证监会公告[2017]13号《中国证监会关于证券投资基金估值业务的指导意见》及《中国证券投资基金业协会估值核算工作小组关于2015年1季度固定收益品种的估值处理标准》采用估值技术确定公允价值。本基金持有的证券交易所上市或挂牌转让的固定收益品种(可转换债券、资产支持证券和私募债券除外)，按照中证指数有限公司所独立提供的估值结果确定公允价值。本基金持有的银行间同业市场固定收益品种按照中央国债登记结算有限责任公司所独立提供的估值结果确定公允价值。

7.4.5 会计政策和会计估计变更以及差错更正的说明

7.4.5.1 会计政策变更的说明

本基金本报告期未发生会计政策变更。

7.4.5.2 会计估计变更的说明

本基金本报告期未发生会计估计变更。

7.4.5.3 差错更正的说明

本基金本报告期未发生会计差错更正。

7.4.6 税项

根据财政部、国家税务总局财税[2004]78号《财政部、国家税务总局关于证券投资基金税收政策的通知》、财税[2008]1号《关于企业所得税若干优惠政策的通知》、[2012]85号《关于实施上市公司股息红利差别化个人所得税政策有关问题的通知》、财税[2015]101号《关于上市公司股息红利差别化个人所得税政策有关问题的通知》、财税[2016]36号《关于全面推开营业税改征增值税试点的通知》、财税[2016]46号《关于进一步明确全面推开营改增试点金融业有关政策的通知》、财税[2016]70号《关于金融机构同业往来等增值税政策的补充通知》、财税[2016]140号《关于明确金融 房地产开发 教育辅助服务等增值税政策的通知》、财税[2017]2号《关于资管产品增值税政策有关问题的补充通知》、财税[2017]56号《关于资管产品增值税有关问题的通知》、财税[2017]90号《关于租入固定资产进项税额抵扣等增值税政策的通知》、《中华人民共和国城市维护建设税暂行条例》、《国务院关于修改〈征收教育费附加的暂行规定〉的决定》及其他相关财税法规和实务操作，主要税项列示如下：

(1) 资管产品运营过程中发生的增值税应税行为，以资管产品管理人为增值税纳税人。资管产品管理人运营资管产品过程中发生的增值税应税行为，暂适用简易计税方法，按照3%的征收率缴纳增值税。对资管产品在2018年1月1日前运营过程中发生的增值税应税行为，未缴纳增值税的，不再缴纳；已缴纳增值税的，已纳税额从资管产品管理人以后月份的增值税应纳税额中抵减。

对证券投资基金管理人运用基金买卖股票、债券的转让收入免征增值税，对国债、地方政府债以及金融同业往来利息收入亦免征增值税。资管产品管理人运营资管产品提供的贷款服务，以2018年1月1日起产生的利息及利息性质的收入为销售额。

(2) 对基金从证券市场中取得的收入，包括买卖股票、债券的差价收入，股票的股息、红利收入，债券的利息收入及其他收入，暂不征收企业所得税。

(3) 对基金取得的企业债券利息收入，应由发行债券的企业在向基金支付利息时代扣代缴20%的个人所得税。对基金从上市公司取得的股息红利所得，持股期限在1个月以内(含1个月)的，其股息红利所得全额计入应纳税所得额；持股期限在1个月以上至

1年(含1年)的，暂减按50%计入应纳税所得额；持股期限超过1年的，暂免征收个人所得税。对基金持有的上市公司限售股，解禁后取得的股息、红利收入，按照上述规定计算纳税，持股时间自解禁日起计算；解禁前取得的股息、红利收入继续暂减按50%计入应纳税所得额。上述所得统一适用20%的税率计征个人所得税。

对基金通过沪港通/深港通投资香港联交所上市H股取得的股息红利，H股公司应向中国证券登记结算有限责任公司(以下简称“中国结算”)提出申请，由中国结算向H股公司提供内地个人投资者名册，H股公司按照20%的税率代扣个人所得税。基金通过沪港通/深港通投资香港联交所上市的非H股取得的股息红利，由中国结算按照20%的税率代扣个人所得税。

(4) 基金卖出股票按0.1%的税率缴纳股票交易印花税，买入股票不征收股票交易印花税。

基金通过沪港通/深港通买卖、继承、赠与联交所上市股票，按照香港特别行政区现行税法规定缴纳印花税。

(5) 本基金分别按实际缴纳的增值税额的7%、3%、2%缴纳城市维护建设税、教育费附加和地方教育费附加。

7.4.7 关联方关系

关联方名称	与本基金的关系
前海开源基金管理有限公司（“前海开源基金”）	基金管理人、注册登记机构、基金销售机构
中国银行股份有限公司（“中国银行”）	基金托管人、基金代销机构
开源证券股份有限公司（“开源证券”）	基金管理人股东、基金代销机构
北京市中盛金期投资管理有限公司	基金管理人股东
北京长和世纪资产管理有限公司	基金管理人股东
深圳市和合投信资产管理合伙企业（有限合伙）	基金管理人股东
前海开源资产管理有限公司	基金管理人的子公司

注：下述关联交易均在正常业务范围内按一般商业条款订立。

7.4.8 本报告期及上年度可比期间的关联方交易

7.4.8.1 通过关联方交易单元进行的交易

7.4.8.1.1 股票交易

本基金本报告期内未通过关联方交易单元进行股票交易。

7.4.8.1.2 权证交易

本基金本报告期内未通过关联方交易单元进行权证交易。

7.4.8.1.3 债券交易

本基金本报告期内未通过关联方交易单元进行债券交易。

7.4.8.1.4 债券回购交易

本基金本报告期内未通过关联方交易单元进行债券回购交易。

7.4.8.1.5 应支付关联方的佣金

本基金本报告期内未通过关联方交易单元进行交易，无佣金产生。

7.4.8.2 关联方报酬

7.4.8.2.1 基金管理费

单位：人民币元

项目	本期 2018年01月19日（基金合同生效日）至2018年1 2月31日
当期发生的基金应支付的管理费	2,750,580.36
其中：支付销售机构的客户维护费	42,622.39

注：本基金的管理费按前一日基金资产净值的1.50%年费率计提。管理费的计算方法如下：

$$H = E \times 1.50\% \div \text{当年天数}$$

H为每日应计提的基金管理费

E为前一日的基金资产净值

基金管理费每日计算，逐日累计至每月月末，按月支付，由基金管理人向基金托管人发送基金管理费划款指令，基金托管人复核后于次月第2-5个工作日内从基金财产中一次性支付给基金管理人。若遇法定节假日、公休假等，支付日期顺延。

本基金管理人按照与基金代销机构签订的基金销售协议约定，依据销售机构销售基金的保有量提取一定比例的客户维护费，用以向基金销售机构支付客户服务及销售活动中产生的相关费用，客户维护费从基金管理费中列支。

7.4.8.2.2 基金托管费

单位：人民币元

项目	本期 2018年01月19日（基金合同生效日）至2018年12月31日
当期发生的基金应支付的托管费	458,430.00

本基金的托管费按前一日基金资产净值的0.25%的年费率计提。托管费的计算方法如下：

$$H = E \times 0.25\% \div \text{当年天数}$$

H为每日应计提的基金托管费

E为前一日的基金资产净值

基金托管费每日计算，逐日累计至每月月末，按月支付，由基金管理人向基金托管人发送基金托管费划款指令，基金托管人复核后于次月第2-5个工作日内从基金财产中一次性支取。若遇法定节假日、公休日等，支付日期顺延。

7.4.8.2.3 销售服务费

单位：人民币元

获得销售服务费的各关联方名称	本期 2018年01月19日（基金合同生效日）至2018年12月31日		
	当期发生的基金应支付的销售服务费		
	前海开源医疗健康A	前海开源医疗健康C	合计
中国银行股份有限公司	0.00	2,046.60	2,046.60
前海开源基金管理有限公司	0.00	62.33	62.33
合计	0.00	2,108.93	2,108.93

注：本基金A类基金份额不收取销售服务费，C类基金份额的销售服务费年费率为0.10%。本基金销售服务费将专门用于本基金的销售与基金份额持有人服务。

销售服务费按前一日C类基金资产净值的0.10%年费率计提。计算方法如下：

$$H = E \times 0.10\% \div \text{当年天数}$$

H为C类基金份额每日应计提的销售服务费

E为C类基金份额前一日基金资产净值

销售服务费每日计算，逐日累计至每月月末，按月支付，由基金管理人向基金托管人发送销售服务费划款指令，基金托管人复核后于次月第2-5个工作日内从基金财产中一次性支付。销售服务费由登记机构代收并按照相关合同规定支付给基金销售机构。若遇法定节假日、公休日等，支付日期顺延。

7.4.8.3 与关联方进行银行间同业市场的债券(含回购)交易

本基金本报告期内与关联方无银行间同业市场的债券(含回购)交易。

7.4.8.4 各关联方投资本基金的情况**7.4.8.4.1 报告期内基金管理人运用固有资金投资本基金的情况**

本报告期内基金管理人未运用固有资金投资本基金。

7.4.8.4.2 报告期末除基金管理人之外的其他关联方投资本基金的情况

本报告期末除基金管理人之外的其他关联方未投资本基金。

7.4.8.5 由关联方保管的银行存款余额及当期产生的利息收入

单位：人民币元

关联方名称	本期 2018年01月19日（基金合同生效日）至2018年12月31日	
	期末余额	当期利息收入
中国银行股份有限公司	37,326,510.77	648,342.79

注：本基金的银行存款由基金托管人中国银行股份有限公司保管，按适用利率或约定利率计息。

7.4.8.6 本基金在承销期内参与关联方承销证券的情况

本基金本报告期内未在承销期内参与关联方承销证券。

7.4.8.7 其他关联交易事项的说明**7.4.8.7.1 其他关联交易事项的说明**

本基金本报告期内无其他关联交易事项。

7.4.9 期末（2018年12月31日）本基金持有的流通受限证券**7.4.9.1 因认购新发/增发证券而于期末持有的流通受限证券**

本基金本报告期末无因认购新发或增发而持有流通受限证券。

7.4.9.2 期末持有的暂时停牌等流通受限股票

本基金本报告期末未持有暂时停牌等流通受限股票。

7.4.9.3 期末债券正回购交易中作为抵押的债券

7.4.9.3.1 银行间市场债券正回购

截至本报告期末2018年12月31日止,本基金无从事银行间市场债券正回购交易形成的卖出回购证券款,无抵押债券。

7.4.9.3.2 交易所市场债券正回购

截至本报告期末2018年12月31日止,本基金无从事证券交易所债券正回购交易形成的卖出回购证券款,无抵押债券。

7.4.10 有助于理解和分析会计报表需要说明的其他事项

(1) 公允价值

(a) 金融工具公允价值计量的方法

公允价值计量结果所属的层次,由对公允价值计量整体而言具有重要意义的输入值所属的最低层次决定:

第一层次:相同资产或负债在活跃市场上未经调整的报价。

第二层次:除第一层次输入值外相关资产或负债直接或间接可观察的输入值。

第三层次:相关资产或负债的不可观察输入值。

(b) 持续的以公允价值计量的金融工具

(i) 各层次金融工具公允价值

于2018年12月31日,本基金持有的以公允价值计量且其变动计入当期损益的金融资产中属于第一层次的余额为48,603,115.95元,属于第二层次的余额为0.00元,属于第三层次的余额为0.00元。

(ii) 公允价值所属层次间的重大变动

对于证券交易所上市的股票和债券,若出现重大事项停牌、交易不活跃(包括涨跌停时的交易不活跃)、或属于非公开发行等情况,基金不会于停牌日至交易恢复活跃日期间、交易不活跃期间及限售期间将相关股票和债券的公允价值列入第一层次;并根据估值调整中采用的不可观察输入值对于公允价值的影响程度,确定相关股票和债券公允价值应属第二层次还是第三层次。

(iii) 第三层次公允价值余额和本期变动金额

无。

(c) 非持续的以公允价值计量的金融工具

于2018年12月31日,本基金未持有非持续的以公允价值计量的金融资产。

(d) 不以公允价值计量的金融工具

不以公允价值计量的金融资产和负债主要包括应收款项和其他金融负债,其账面价值与公允价值相差很小。

(2) 除公允价值外,截至资产负债表日本基金无需要说明的其他重要事项。

§ 8 投资组合报告

8.1 期末基金资产组合情况

金额单位：人民币元

序号	项目	金额	占基金总资产的比例 (%)
1	权益投资	48,603,115.95	50.11
	其中：股票	48,603,115.95	50.11
2	基金投资	-	-
3	固定收益投资	-	-
	其中：债券	-	-
	资产支持证券	-	-
4	贵金属投资	-	-
5	金融衍生品投资	-	-
6	买入返售金融资产	6,500,000.00	6.70
	其中：买断式回购的买入返售金融资产	-	-
7	银行存款和结算备付金合计	41,821,472.53	43.12
8	其他各项资产	64,421.91	0.07
9	合计	96,989,010.39	100.00

8.2 报告期末按行业分类的股票投资组合

8.2.1 报告期末按行业分类的境内股票投资组合

代码	行业类别	公允价值（元）	占基金资产净值比例 (%)
A	农、林、牧、渔业	-	-
B	采矿业	-	-
C	制造业	41,530,256.95	44.76
D	电力、热力、燃气及水生产和供应业	-	-
E	建筑业	-	-

F	批发和零售业	-	-
G	交通运输、仓储和邮政业	-	-
H	住宿和餐饮业	-	-
I	信息传输、软件和信息技术服务业	-	-
J	金融业	-	-
K	房地产业	-	-
L	租赁和商务服务业	-	-
M	科学研究和技术服务业	-	-
N	水利、环境和公共设施管理业	-	-
O	居民服务、修理和其他服务业	-	-
P	教育	-	-
Q	卫生和社会工作	7,072,859.00	7.62
R	文化、体育和娱乐业	-	-
S	综合	-	-
	合计	48,603,115.95	52.38

8.2.2 报告期末按行业分类的港股通投资股票投资组合

本基金本报告期末未通过港股通机制投资港股。

8.3 期末按公允价值占基金资产净值比例大小排序的前十名股票投资明细

金额单位：人民币元

序号	股票代码	股票名称	数量(股)	公允价值(元)	占基金资产净值比例(%)
1	300357	我武生物	207,207	7,664,586.93	8.26
2	300595	欧普康视	195,223	7,562,939.02	8.15
3	000661	长春高新	42,350	7,411,250.00	7.99
4	300015	爱尔眼科	268,930	7,072,859.00	7.62
5	000650	仁和药业	1,089,200	5,968,816.00	6.43
6	300760	迈瑞医疗	52,000	5,679,440.00	6.12
7	600436	片仔癀	57,700	4,999,705.00	5.39
8	002007	华兰生物	68,400	2,243,520.00	2.42

注：投资者欲了解本报告期末基金投资的所有股票明细，应阅读登载于 www.qhkyfund.com 网站的年度报告正文。

8.4 报告期内股票投资组合的重大变动

8.4.1 累计买入金额超出期末基金资产净值2%或前20名的股票明细

金额单位：人民币元

序号	股票代码	股票名称	本期累计买入金额	占期末基金资产净值比例(%)
1	002773	康弘药业	34,025,109.74	36.67
2	000963	华东医药	33,766,467.86	36.39
3	600867	通化东宝	33,128,950.02	35.70
4	00867	康哲药业	31,497,716.99	33.95
5	01093	石药集团	29,628,691.87	31.93
6	300601	康泰生物	23,266,038.00	25.08
7	000661	长春高新	21,060,996.52	22.70
8	300529	健帆生物	20,135,927.57	21.70
9	300595	欧普康视	19,818,415.80	21.36
10	600276	恒瑞医药	18,983,053.53	20.46
11	000538	云南白药	18,345,755.79	19.77
12	01530	三生制药	17,792,213.10	19.18
13	300357	我武生物	16,474,898.98	17.76
14	600436	片仔癀	15,029,490.34	16.20
15	002007	华兰生物	14,036,800.40	15.13
16	300003	乐普医疗	12,793,456.86	13.79
17	01177	中国生物制药	11,112,575.56	11.98
18	00570	中国中药	10,253,694.94	11.05
19	000650	仁和药业	8,626,443.62	9.30
20	603387	基蛋生物	8,619,008.80	9.29
21	600329	中新药业	8,523,339.89	9.19
22	300482	万孚生物	7,798,193.00	8.40
23	300015	爱尔眼科	7,344,665.00	7.92

24	600332	白云山	6,413,714.00	6.91
25	300122	智飞生物	6,210,404.00	6.69
26	03933	联邦制药	5,895,676.78	6.35
27	300760	迈瑞医疗	5,560,421.69	5.99
28	01066	威高股份	4,601,980.68	4.96
29	300294	博雅生物	4,383,233.05	4.72
30	01513	丽珠医药	4,351,913.41	4.69
31	600161	天坛生物	4,187,370.00	4.51
32	000423	东阿阿胶	3,595,041.00	3.87
33	603658	安图生物	3,256,901.40	3.51
34	300142	沃森生物	3,067,336.00	3.31
35	601607	上海医药	2,705,808.00	2.92

注：①买入包括二级市场上主动的买入、新股、配股、债转股、换股及行权等获得的股票，买入金额按成交金额（成交单价乘以成交数量）填列，不考虑相关交易费用。

②所用证券代码采用当地市场代码。

8.4.2 累计卖出金额超出期末基金资产净值2%或前20名的股票明细

金额单位：人民币元

序号	股票代码	股票名称	本期累计卖出金额	占期末基金资产净值比例(%)
1	002773	康弘药业	36,275,219.90	39.10
2	000963	华东医药	35,742,580.19	38.52
3	300601	康泰生物	35,238,816.56	37.98
4	600867	通化东宝	33,580,886.77	36.19
5	00867	康哲药业	30,390,542.05	32.75
6	01093	石药集团	28,930,059.94	31.18
7	300529	健帆生物	19,144,441.00	20.63
8	600276	恒瑞医药	16,928,918.00	18.25
9	000538	云南白药	16,546,984.00	17.83
10	01530	三生制药	15,737,973.51	16.96
11	300595	欧普康视	12,444,408.07	13.41

12	00570	中国中药	12,176,339.36	13.12
13	002007	华兰生物	11,789,379.05	12.71
14	000661	长春高新	11,543,696.38	12.44
15	01177	中国生物制药	11,284,296.06	12.16
16	300003	乐普医疗	11,169,065.90	12.04
17	600436	片仔癀	9,302,271.00	10.03
18	603387	基蛋生物	7,915,762.20	8.53
19	600329	中新药业	7,813,931.33	8.42
20	300357	我武生物	7,589,338.93	8.18
21	300482	万孚生物	7,585,441.00	8.18
22	600332	白云山	7,166,696.02	7.72
23	300122	智飞生物	7,128,711.36	7.68
24	03933	联邦制药	6,645,447.67	7.16
25	600161	天坛生物	4,200,159.00	4.53
26	300294	博雅生物	4,128,191.34	4.45
27	01066	威高股份	4,119,733.20	4.44
28	01513	丽珠医药	3,790,407.42	4.09
29	603658	安图生物	3,615,880.00	3.90
30	000423	东阿阿胶	3,306,617.00	3.56
31	300142	沃森生物	3,111,659.49	3.35
32	601607	上海医药	2,407,067.00	2.59

注：①卖出包括二级市场上主动的卖出、换股、要约收购、发行人回购及行权等减少的股票，卖出金额按成交金额（成交单价乘以成交数量）填列，不考虑相关交易费用。

②所用证券代码采用当地市场代码。

8.4.3 买入股票的成本总额及卖出股票的收入总额

单位：人民币元

买入股票成本（成交）总额	481,041,103.46
卖出股票收入（成交）总额	434,698,854.02

注：买入股票成本、卖出股票收入均按照买卖成交金额（成交单价乘以成交数量）填列，不考虑相关交易费用。

8.5 期末按债券品种分类的债券投资组合

本基金本报告期末未持有债券。

8.6 期末按公允价值占基金资产净值比例大小排序的前五名债券投资明细

本基金本报告期末未持有债券。

8.7 期末按公允价值占基金资产净值比例大小排序的前十名资产支持证券投资明细

本基金本报告期末未持有资产支持证券。

8.8 报告期末按公允价值占基金资产净值比例大小排序的前五名贵金属投资明细

本基金本报告期末未持有贵金属。

8.9 期末按公允价值占基金资产净值比例大小排序的前五名权证投资明细

本基金本报告期末未持有权证。

8.10 报告期末本基金投资的股指期货交易情况说明

8.10.1 报告期末本基金投资的股指期货持仓和损益明细

本基金本报告期末未投资股指期货。

8.10.2 本基金投资股指期货的投资政策

本基金本报告期末未投资股指期货。

8.11 报告期末本基金投资的国债期货交易情况说明

8.11.1 本期国债期货投资政策

本基金本报告期末未投资国债期货。

8.11.2 报告期末本基金投资的国债期货持仓和损益明细

本基金本报告期末未投资国债期货。

8.11.3 本期国债期货投资评价

本基金本报告期末未投资国债期货。

8.12 投资组合报告附注

8.12.1 本基金投资的前十名证券的发行主体本期没有出现被监管部门立案调查，或在报告编制日前一年内受到公开谴责、处罚的情形。

8.12.2 本基金投资的前十名股票没有超出基金合同规定的备选股票库。

8.12.3 期末其他各项资产构成

单位：人民币元

序号	名称	金额
1	存出保证金	35,626.20
2	应收证券清算款	-
3	应收股利	-
4	应收利息	16,829.33
5	应收申购款	11,966.38
6	其他应收款	-
7	待摊费用	-
8	其他	-
9	合计	64,421.91

8.12.4 期末持有的处于转股期的可转换债券明细

本基金本报告期末未持有可转换债券。

8.12.5 期末前十名股票中存在流通受限情况的说明

本基金本报告期末前十名股票中不存在流通受限情况。

8.12.6 投资组合报告附注的其他文字描述部分

由于四舍五入原因，分项之和与合计可能有尾差。

§9 基金份额持有人信息

9.1 期末基金份额持有人户数及持有人结构

份额单位：份

份额 级别	持有 人户 数(户)	户均持有的基 金份额	持有人结构				
			机构投资者		个人投资者		
			持有	占总	持有	占总份额比例	

)		份额	份额 比例	份额	
前海 开源 医疗 健康A	2,165	46,371.27	0.00	0.00%	100,3 93,78 9.40	100.00%
前海 开源 医疗 健康C	1,175	6,290.20	0.00	0.00%	7,390 ,988. 27	100.00%
合计	3,340	32,270.89	0.00	0.00%	107,7 84,77 7.67	100.00%

注：① 分级基金机构/个人投资者持有份额占总份额比例的计算中，对下属分级基金，比例的分母采用各自级别的份额，对合计数，比例的分母采用下属分级基金份额的合计数（即期末基金份额总额）。

② 户均持有的基金份额合计=期末基金份额总额/期末持有人户数合计。

9.2 期末基金管理人的从业人员持有本基金的情况

项目	份额级别	持有份额总数（份）	占基金总份额比例
基金管理人所有从业人员持有本基金	前海开源医疗健康A	5,222.46	0.0052%
	前海开源医疗健康C	-	0.0000%
	合计	5,222.46	0.0048%

注：分级基金管理人的从业人员持有基金占基金总份额比例的计算中，对下属分级基金，比例的分母采用各自级别的份额；对合计数，比例的分母采用下属分级基金份额的合计数（即期末基金份额总额）。

9.3 期末基金管理人的从业人员持有本开放式基金份额总量区间情况

项目	份额级别	持有基金份额总量的数量区间（万份）
----	------	-------------------

本公司高级管理人员、基金投资和研究部门负责人持有本开放式基金	前海开源医疗健康 A	0
	前海开源医疗健康 C	0
	合计	0
本基金基金经理持有本开放式基金	前海开源医疗健康 A	0
	前海开源医疗健康 C	0
	合计	0

§ 10 开放式基金份额变动

单位：份

	前海开源医疗健康A	前海开源医疗健康C
基金合同生效日(2018年01月19日)基金份额总额	348,753,812.98	11,398,663.90
基金合同生效日起至报告期期末基金总申购份额	27,301,318.15	9,310,792.70
减：基金合同生效日起至报告期期末基金总赎回份额	275,661,341.73	13,318,468.33
基金合同生效日起至报告期期末基金拆分变动份额（份额减少以“-”填列）	-	-
本报告期期末基金份额总额	100,393,789.40	7,390,988.27

注：总申购份额含红利再投、转换入份额，总赎回份额含转换出份额。

§ 11 重大事件揭示

11.1 基金份额持有人大会决议

本基金报告期内未召开基金份额持有人大会。

11.2 基金管理人、基金托管人的专门基金托管部门的重大人事变动

本报告期内，基金管理人无重大人事变动；

本报告期内，2018年8月，刘连舸先生担任中国银行股份有限公司行长职务。上述人事变动已按相关规定备案、公告。

11.3 涉及基金管理人、基金财产、基金托管业务的诉讼

本报告期无涉及基金管理人、基金财产、基金托管业务的诉讼。

11.4 基金投资策略的改变

本报告期内本基金投资策略未改变。

11.5 为基金进行审计的会计师事务所情况

为本基金提供审计服务的会计师事务所为瑞华会计师事务所（特殊普通合伙），本年度应支付的审计费用为5万元。该事务所自基金合同生效日起为本基金提供审计服务至今，本报告期内无改聘会计师事务所的事项。

11.6 管理人、托管人及其高级管理人员受稽查或处罚等情况

本报告期内，基金管理人、托管人的托管业务部门及其高级管理人员无受监管部门稽查或处罚等情况。

11.7 基金租用证券公司交易单元的有关情况

11.7.1 基金租用证券公司交易单元进行股票投资及佣金支付情况

金额单位：人民币元

券商名称	交易单元数量	股票交易		应支付该券商的佣金		备注
		成交金额	占当期股票成交总额的比例	佣金	占当期佣金总量的比例	
中山证券	1	-	-	-	-	-
天风证券	2	-	-	-	-	-
平安证券	2	-	-	-	-	-
招商证券	4	16,819,103.51	1.84%	12,300.35	1.80%	-
山西证券	4	327,881,995.77	35.82%	246,242.03	35.94%	-
东吴证券	4	6,038,561.89	0.66%	4,710.25	0.69%	-
申万宏源西部	4	333,202,306.22	36.40%	247,861.48	36.18%	-

国泰君安	4	231,464,648.82	25.29%	174,007.01	25.40%	-
渤海证券	4	-	-	-	-	-
兴业证券	4	-	-	-	-	-
中泰证券	4	-	-	-	-	-
长江证券	4	-	-	-	-	-
新时代证券	4	-	-	-	-	-
光大证券	4	-	-	-	-	-
广发证券	4	-	-	-	-	-

注：根据中国证监会《关于完善证券投资基金交易席位制度有关问题的通知》（证监基金字[2007]48号）的有关规定，我公司制定了租用证券公司交易单元的选择标准和程序：

A：选择标准

- 1、公司经营行为规范，财务状况和经营状况良好；
- 2、公司具有较强的研究能力，能及时、全面地为基金提供高质量的宏观经济研究、行业研究及市场走向、个股分析报告和专门研究报告；
- 3、公司内部管理规范，能满足基金操作的保密要求；
- 4、建立了广泛的信息网络，能及时提供准确的信息资讯服务。

B：选择流程

公司研究部门定期对券商服务质量从以下几方面进行量化评比，并根据评比的结果选择席位：

- 1、服务的主动性。主要针对证券公司承接调研课题的态度、协助安排上市公司调研、以及就有关专题提供研究报告和讲座；
- 2、研究报告的质量。主要是指证券公司所提供研究报告是否详实，投资建议是否准确；
- 3、资讯提供的及时性及便利性。主要是指证券公司提供资讯的时效性、及时性以及提供资讯的渠道是否便利、提供的资讯是否充足全面。

11.7.2 基金租用证券公司交易单元进行其他证券投资的情况

金额单位：人民币元

券商名称	债券交易		债券回购交易		权证交易		基金交易	
	成交金额	占当期债券成交总额的比例	成交金额	占当期债券回购成交总额的比例	成交金额	占当期权证成交总额的比例	成交金额	占当期基金成交总额的比例

				比例				
中山证券	-	-	-	-	-	-	-	-
天风证券	-	-	-	-	-	-	-	-
平安证券	-	-	-	-	-	-	-	-
招商证券	-	-	6,500,000.00	0.88%	-	-	-	-
山西证券	-	-	500,000.00	67.89%	-	-	-	-
东吴证券	-	-	-	-	-	-	-	-
申万宏源西部	-	-	230,000.00	31.23%	-	-	-	-
国泰君安	-	-	-	-	-	-	-	-
渤海证券	-	-	-	-	-	-	-	-
兴业证券	-	-	-	-	-	-	-	-
中泰证券	-	-	-	-	-	-	-	-
长江证券	-	-	-	-	-	-	-	-
新时代证券	-	-	-	-	-	-	-	-
光大证券	-	-	-	-	-	-	-	-
广发证券	-	-	-	-	-	-	-	-

§ 12 影响投资者决策的其他重要信息

12.1 报告期内单一投资者持有基金份额比例达到或超过20%的情况
无。

12.2 影响投资者决策的其他重要信息

为了向投资者更好地提供服务，本报告期内，基金管理人根据基金合同等有关规定，基金管理人自2018年1月29日起，对投资者通过直销柜台认购、申购本公司旗下开放式基金的单笔最低金额进行调整。投资人敬请查阅基金管理人于2018年1月27日刊登在中国证监会指定媒介上的有《前海开源基金管理有限公司关于调整通过直销柜台认购、申购旗下开放式基金单笔最低金额的公告》。

前海开源基金管理有限公司

二〇一九年三月二十七日