

# 浦银安盛盛世精选灵活配置混合型证券投资 基金 2018 年年度报告摘要

2018 年 12 月 31 日

基金管理人：浦银安盛基金管理有限公司

基金托管人：中信银行股份有限公司

送出日期：2019 年 3 月 27 日

## § 1 重要提示

### 1.1 重要提示

基金管理人的董事会、董事保证本报告所载资料不存在虚假记载、误导性陈述或重大遗漏，并对内容的真实性、准确性和完整性承担个别及连带的法律责任。本年度报告已经三分之二以上独立董事签字同意，并由董事长签发。

基金托管人中信银行股份有限公司根据本基金合同规定，于 2019 年 3 月 25 日复核了本报告中的财务指标、净值表现、利润分配情况、财务会计报告、投资组合报告等内容，保证复核内容不存在虚假记载、误导性陈述或者重大遗漏。

基金管理人承诺以诚实信用、勤勉尽责的原则管理和运用基金资产，但不保证基金一定盈利。

基金的过往业绩并不代表其未来表现。投资有风险，投资者在作出投资决策前应仔细阅读本基金的招募说明书及其更新。

本年度报告摘要摘自年度报告正文，投资者欲了解详细内容，应阅读年度报告正文。

本报告期自 2018 年 1 月 1 日起至 12 月 31 日止。

## §2 基金简介

### 2.1 基金基本情况

基金简称	浦银安盛盛世精选混合	
基金主代码	519127	
交易代码	519127	
基金运作方式	契约型开放式	
基金合同生效日	2014 年 6 月 26 日	
基金管理人	浦银安盛基金管理有限公司	
基金托管人	中信银行股份有限公司	
报告期末基金份额总额	149,937,893.30 份	
基金合同存续期	不定期	
下属分级基金的基金简称:	浦银盛世 A	浦银盛世 C
下属分级基金的交易代码:	519127	519177
报告期末下属分级基金的份额总额	148,601,063.48 份	1,336,829.82 份

注：经中国证监会批准，本基金于 2015 年 11 月 20 日分为 A、C 两类。具体内容详见本基金管理人于 2015 年 11 月 20 日刊登的《浦银安盛基金管理有限公司关于浦银安盛盛世精选灵活配置混合型证券投资基金增加 C 类基金份额并相应修订基金合同部分条款的公告》。

### 2.2 基金产品说明

投资目标	本基金通过在股票、固定收益证券、现金等资产的积极灵活配置，并通过重点关注受益于中国经济结构转型带来的投资机会，在严格控制风险并保证充分流动性的前提下，谋求基金资产的长期稳定增值。	
投资策略	本基金在股票投资方面主要采用主题投资策略，通过重点投资受益于中国经济结构转型相关行业股票，并保持对中国经济结构调整的趋势以及经济结构调整对相关行业及上市公司影响的密切跟踪和研究分析，对属于精选投资主题范畴的上市公司进行重点投资。	
业绩比较基准	55%×沪深 300 指数+45%×中证全债指数	
风险收益特征	本基金为混合型基金，本基金属于中高风险、中高收益的基金品种，其预期风险和预期收益高于债券型基金和货币市场基金，低于股票型基金。	
	浦银盛世 A	浦银盛世 C

### 2.3 基金管理人和基金托管人

项目		基金管理人	基金托管人
名称		浦银安盛基金管理有限公司	中信银行股份有限公司
信息披露负责人	姓名	顾佳	李修滨
	联系电话	021-23212888	4006800000
	电子邮箱	compliance@py-axa.com	lixubi@citicbank.com
客户服务电话		021-33079999 或 400-	95558

	8828-999	
传真	021-23212985	010-85230024

## 2.4 信息披露方式

登载基金年度报告正文的管理人互联网网址	www.py-axa.com
基金年度报告备置地点	基金管理人、基金托管人的办公场所

## § 3 主要财务指标、基金净值表现及利润分配情况

### 3.1 主要会计数据和财务指标

金额单位：人民币元

3.1.1 期间数据和指标	2018 年		2017 年		2016 年	
	浦银盛世 A	浦银盛世 C	浦银盛世 A	浦银盛世 C	浦银盛世 A	浦银盛世 C
本期已实现收益	1,637,322.69	-42,131.42	22,875,947.14	10,977,498.00	41,216,363.00	1,381,349.35
本期利润	13,737,012.48	125,858.38	31,481,272.71	18,639,523.04	30,413,537.90	-823,886.44
加权平均基金份额本期	-0.0723	-0.1092	0.0811	0.0722	0.0516	-0.0209

利润						
本期基金份额净值增长率	-5.67%	-5.86%	6.09%	5.39%	7.98%	14.66%
3.1.2 期末数据和指标	2018 年末		2017 年末		2016 年末	
期末可供分配基金份额利润	0.3755	0.1412	0.4018	0.2120	0.3381	0.1497
期末基金资产净值	205,228,905.72	1,525,557.96	356,198,632.49	452,196.71	709,460,452.55	301,069,456.11
期末基	1.381	1.141	1.464	1.212	1.380	1.150

金 份 额 净 值						
-----------------------	--	--	--	--	--	--

注：1、上述基金业绩指标不包括持有人认购或交易基金的各项费用，计入费用后实际收益水平要低于所列数字。

2、本期已实现收益指基金本期利息收入、投资收益、其他收入（不含公允价值变动收益）扣除相关费用后的余额。

3、本期利润为本期已实现收益加上本期公允价值变动收益。

4、期末可供分配利润采用期末资产负债表中未分配利润与未分配利润中已实现部分的孰低数。

5、自 2015 年 11 月 20 日起，本基金增加 C 级基金份额类别。

## 3.2 基金净值表现

### 3.2.1 基金份额净值增长率及其与同期业绩比较基准收益率的比较

浦银盛世 A

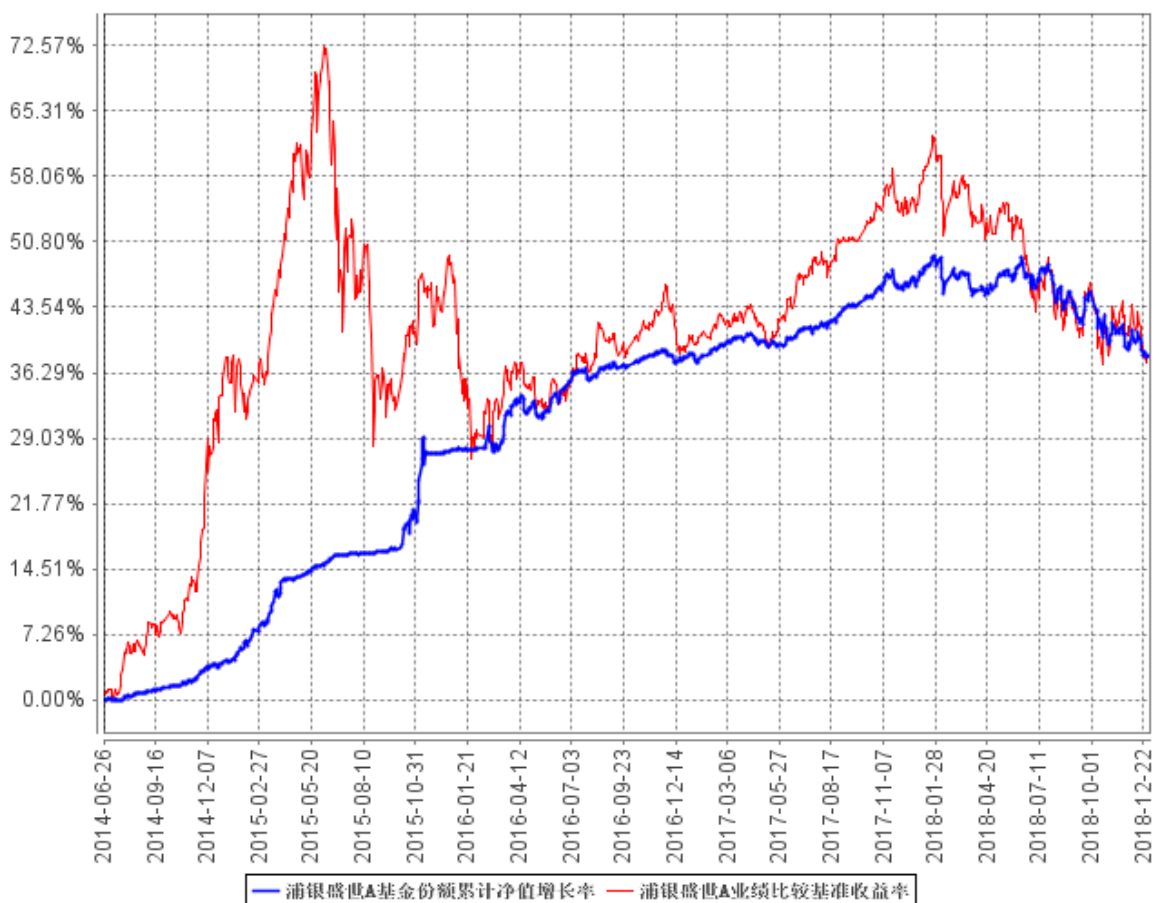
阶段	份额净值增长率①	份额净值增长率标准差②	业绩比较基准收益率③	业绩比较基准收益率标准差④	①-③	②-④
过去三个月	-4.96%	0.49%	-5.65%	0.90%	0.69%	-0.41%
过去六个月	-6.05%	0.44%	-6.01%	0.82%	-0.04%	-0.38%
过去一年	-5.67%	0.38%	-11.02%	0.73%	5.35%	-0.35%
过去三年	8.06%	0.28%	-5.78%	0.65%	13.84%	-0.37%
自基金合同生效起至今	38.10%	0.29%	37.93%	0.87%	0.17%	-0.58%

浦银盛世 C

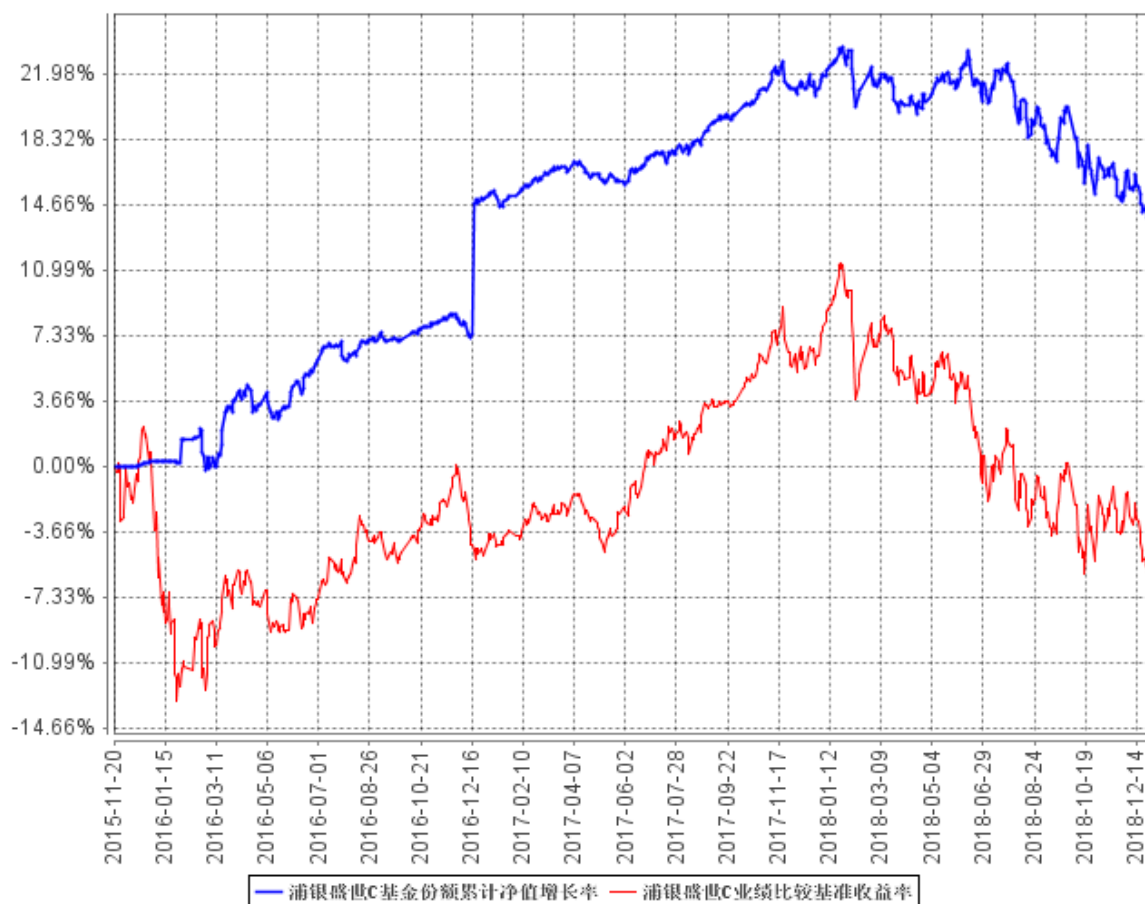
阶段	份额净值增长率①	份额净值增长率标准差②	业绩比较基准收益率③	业绩比较基准收益率标准差④	①-③	②-④
过去三个月	-5.00%	0.49%	-5.65%	0.90%	0.65%	-0.41%
过去六个月	-6.09%	0.44%	-6.01%	0.82%	-0.08%	-0.38%
过去一年	-5.86%	0.38%	-11.02%	0.73%	5.16%	-0.35%
过去三年	13.76%	0.38%	-5.78%	0.65%	19.54%	-0.27%
自基金合同生效起至今	14.10%	0.37%	-5.47%	0.66%	19.57%	-0.29%

### 3.2.2 自基金合同生效以来基金份额累计净值增长率变动及其与同期业绩比较基准收益率变动的比较

浦银盛世A基金份额累计净值增长率与同期业绩比较基准收益率的历史走势对比图



浦银盛世C基金份额累计净值增长率与同期业绩比较基准收益率的历史走势对比图



注：

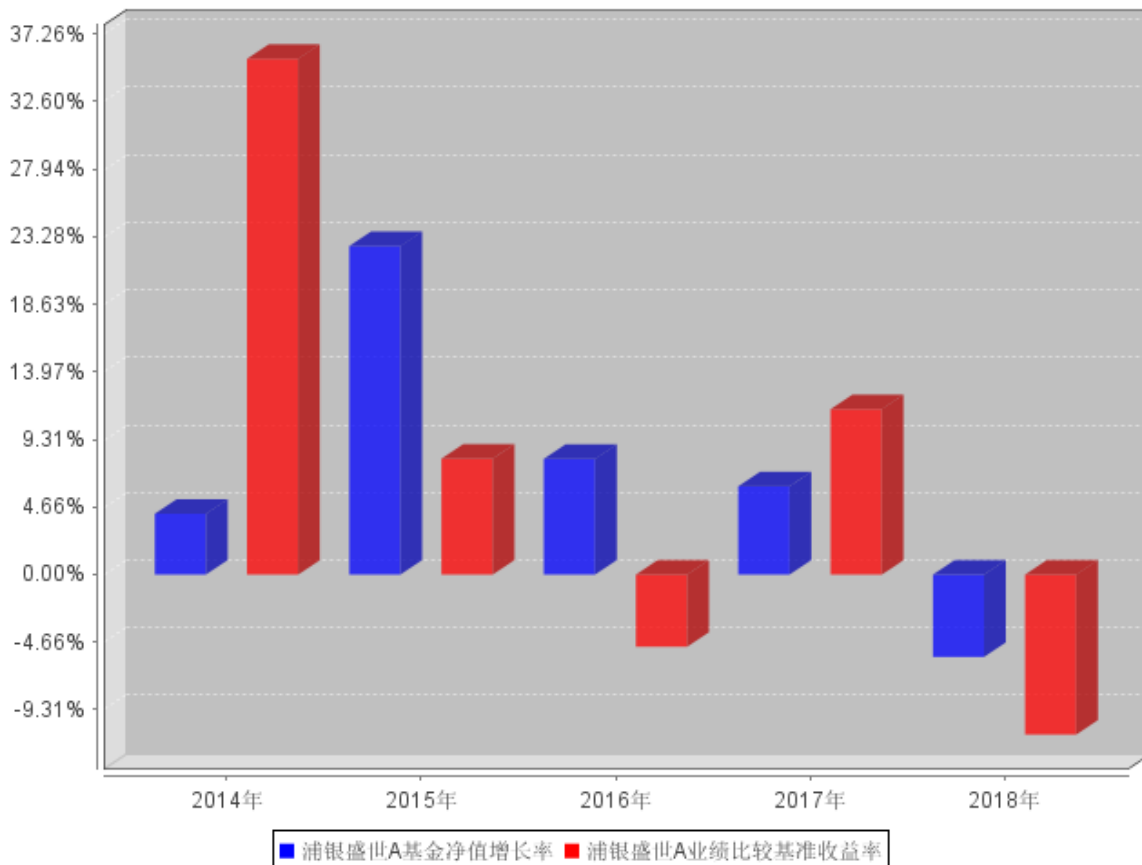
1、自 2015 年 11 月 20 日起，本基金增加 C 级基金份额类别，具体内容详见本基金管理人于 2015 年 11 月 20 日刊登的《关于浦银安盛盛世精选灵活配置混合型证券投资基金增加 C 类基金份额并相应修订基金合同部分条款的公告》。

2. 本基金 A 类份额于 2014 年 6 月 26 日生效，具体内容详见本基金管理人于 2014 年 6 月 28 日刊登的《浦银安盛盛世精选灵活配置混合型证券投资基金基金合同生效公告》。

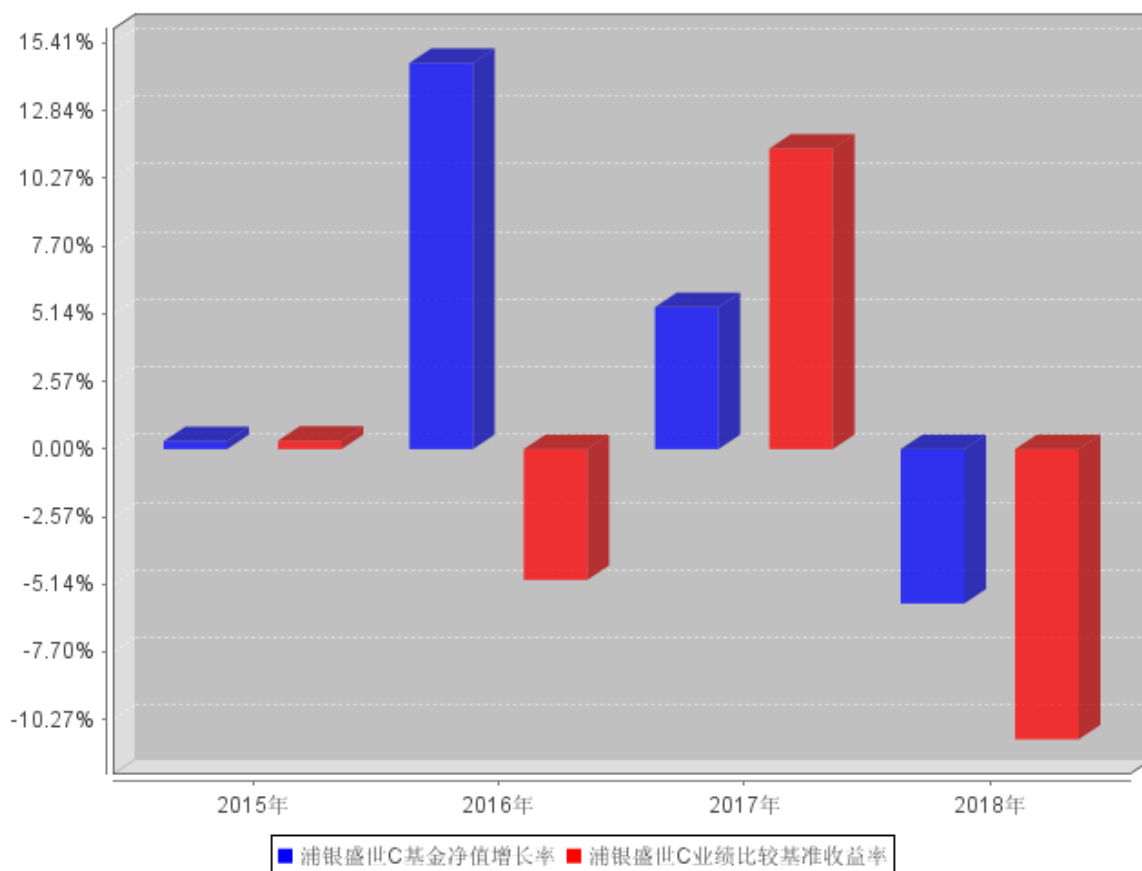


### 3.2.3 自基金合同生效以来基金每年净值增长率及其与同期业绩比较基准收益率的比较

浦银盛世A自基金合同生效以来基金每年净值增长率及其与同期业绩比较基准收益率的对比图



### 浦银盛世C自基金合同生效以来基金每年净值增长率及其与同期业绩比较基准收益率的对比图



注：1. 本基金于 2015 年 11 月 20 日增加 C 类份额，详见本基金管理人于 2015 年 11 月 20 日发布的《关于浦银安盛盛世精选灵活配置混合型证券投资基金增加 C 类基金份额并相应修订基金合同部分条款的公告》。

2. 本基金合同于 2014 年 6 月 26 日生效，合同生效当年按实际存续期计算，不按整个自然年度进行折算。

### 3.3 过去三年基金的利润分配情况

注：本基金过去三年未进行过利润分配。

## §4 管理人报告

### 4.1 基金管理人及基金经理情况

#### 4.1.1 基金管理人及其管理基金的经验

浦银安盛基金管理有限公司（以下简称“浦银安盛”）成立于 2007 年 8 月，股东为上海浦东发展银行股份有限公司、AXA Investment Managers S.A. 及上海国盛集团资产有限公司，公司总部设在上海，注册资本为人民币 19.1 亿元，股东持股比例分别为 51%、39%和 10%。公司主要从事基金募集、基金销售、资产管理、境外证券投资管理和中国证监会许可的其他业务。

截至 2018 年 12 月 31 日止，浦银安盛旗下共管理 43 只基金，即浦银安盛价值成长混合型证券投资基金、浦银安盛优化收益债券型证券投资基金、浦银安盛精致生活灵活配置混合型证券投资基金、浦银安盛红利精选混合型证券投资基金、浦银安盛沪深 300 指数增强型证券投资基金、浦银安盛货币市场证券投资基金、浦银安盛稳健增利债券型证券投资基金、浦银安盛中证锐联基本面 400 指数证券投资基金、浦银安盛幸福回报定期开放债券型证券投资基金、浦银安盛战略新兴产业混合型证券投资基金、浦银安盛 6 个月定期开放债券型证券投资基金、浦银安盛季季添利定期开放债券型证券投资基金、浦银安盛消费升级灵活配置混合型证券投资基金、浦银安盛日日盈货币市场基金、浦银安盛新经济结构灵活配置混合型证券投资基金、浦银安盛盛世精选灵活配置混合型证券投资基金、浦银安盛月月盈定期支付债券型证券投资基金、浦银安盛增长动力灵活配置混合型证券投资基金、浦银安盛医疗健康灵活配置混合型证券投资基金、浦银安盛睿智精选灵活配置混合型证券投资基金、浦银安盛幸福聚利定期开放债券型证券投资基金、浦银安盛盛鑫定期开放债券型证券投资基金、浦银安盛盛元定期开放债券型发起式证券投资基金、浦银安盛幸福聚益 18 个月定期开放债券型证券投资基金、浦银安盛日日丰货币市场基金、浦银安盛盛泰纯债债券型证券投资基金、浦银安盛日日鑫货币市场基金、浦银安盛盛达纯债债券型证券投资基金、浦银安盛经济带崛起灵活配置混合型证券投资基金、浦银安盛安和回报定期开放混合型证券投资基金、浦银安盛盛跃纯债债券型证券投资基金、浦银安盛盛勤纯债债券型证券投资基金、浦银安盛中证锐联沪港深基本面 100 指数证券投资基金 (LOF)、浦银安盛盛通定期开放债券型发起式证券投资基金、浦银安盛港股通量化优选灵活配置混合型证券投资基金、浦银安盛安久回报定期开放混合型证券投资基金、浦银安盛安恒回报定期开放混合型证券投资基金、浦银安盛量化多策略灵活配置混合型证券投资基金、浦银安盛盛泽定期开放债券型发起式证券投资基金、浦银安盛中短债债券型证券投资基金、浦银安盛普益纯债债券型证券投资基金、浦银安盛盛融定期开放债券型发起式证券投资基金、浦银安盛普瑞纯债债券型证券投资基金。

公司信息技术系统由信息技术系统基础设施系统以及有关业务应用系统构成。信息技术系

统基础设施系统包括机房工程系统、网络集成系统，这些系统在公司筹建之初由专业的系统集成公司负责建成，之后日常的维护管理由公司负责，但与第三方服务公司签订有技术服务合同，由其提供定期的巡检及特殊情况下的技术支持。公司业务应用系统主要包括开放式基金登记过户子系统、直销系统、资金清算系统、投资交易系统、估值核算系统、网上交易系统、呼叫中心系统、外服系统、营销数据中心系统等。这些系统也主要是在公司筹建之初采购专业系统提供商的产品建设而成，建成之后在业务运作过程中根据公司业务的需要进行了相关的系统功能升级，升级由系统提供商负责完成，升级后的系统也均是系统提供商对外提供的通用系统。业务应用系统日常的维护管理由公司负责，但与系统提供商签订有技术服务合同，由其提供定期的巡检及特殊情况下的技术支持。除上述情况外，我公司未委托服务机构代为办理重要的、特定的信息技术系统开发、维护事项。

另外，本公司可以根据自身发展战略的需要，委托资质良好的基金服务机构代为办理基金份额登记、估值核算等业务。

#### 4.1.2 基金经理（或基金经理小组）及基金经理助理简介

姓名	职务	任本基金的基金经理（助理）期限		证券从业年限	说明
		任职日期	离任日期		
褚艳辉	公司旗下浦银安盛盛世精选灵活配置混合型证券投资基金、浦银安盛经济带崛起灵活配置混合型证券投资基金、浦银安盛安和回报定期开放混合型证券投资基金、浦银安盛安久回报定期开放混合型证券投资基金以	2014年6月26日	-	11	褚艳辉先生，南京理工大学经济学硕士。2004年至2010年，先后就职于上海信息中心、爱建证券公司从事宏观经济、政策以及制造与消费行业研究工作，后在上海汽车财务公司担任投资经理助理之职。2011年4月加盟我司担任高级行业研究员。2013年2月至2014年6月，担任本公司权益类基金基金经理助理。2014年7月至2018年11月担任公司旗下浦银安盛新经济结构混合基金基金经理。2014年6月起，担任公司旗下浦银安盛盛世精选混合

	及浦银安盛安恒回报定期开放混合型证券投资基金基金经理。			基金基金经理。2017 年 2 月起，兼任公司旗下浦银安盛经济带崛起混合基金基金经理。2017 年 3 月起，兼任公司旗下浦银安盛安和回报定期开放混合基金基金经理。2018 年 4 月起兼任浦银安盛安久回报定期开放混合型基金基金经理。2018 年 8 月起兼任浦银安盛安恒回报定期开放混合型证券投资基金基金经理。
--	-----------------------------	--	--	--

注：1、本基金基金经理的任职日期为公司决定的聘任日期。

2、证券从业年限的计算标准遵从行业协会《证券业从业人员资格管理办法》的相关规定。

## 4.2 管理人对报告期内本基金运作遵规守信情况的说明

本报告期内，本基金管理人严格遵守《证券投资基金法》及其他相关法律法规、证监会规定和基金合同的约定，以及公司的规章制度，本着诚实守信、勤勉尽责的原则管理和运用基金资产，在严格控制风险的前提下，为基金份额持有人谋求最大利益。报告期内未有损害基金份额持有人利益的行为。

## 4.3 管理人对报告期内公平交易情况的专项说明

### 4.3.1 公平交易制度和控制方法

管理人于 2009 年颁布了《浦银安盛基金管理有限公司公平交易管理规定》（以下简称公平交易管理规定），并分别于 2011 年及 2012 年进行了两次修订。现行公平交易管理规定分为总则、实现公平交易的具体措施、公平交易监控与实施效果评估、公平交易的报告和信息披露、隔离及保密、附则等六部分。公平交易管理规定从投资决策、研究支持、交易实施、监控与评估、报告与披露等各个环节，预防和发现可能违反公平交易的异常情况，并予以及时纠正与改进。

管理人用于公平交易控制方法包括：

-公司建立严格的投资组合投资信息的管理及保密制度，不同投资组合经理之间的持仓和交易等重大非公开投资信息相互隔离；

-相对所有组合建立并使用统一的、系统化的研究平台；

-明确了投资决策委员会、投资总监、投资组合经理三级授权体系；

- 证券投资基金经理及其助理和特定客户资产投资组合经理及其助理相互隔离，不得相互兼任、互为备份；
- 严格控制不同投资组合之间的同日反向交易；
- 执行投资交易系统中的公平交易程序；
- 银行间市场交易、交易所大宗交易等非集中竞价交易的交易分配严格依照制度和程序规范进行，并对该分配过程进行监控；
- 定期对投资目标和投资策略类似的投资组合的业绩表现进行分析、归因和评估；
- 对不同时间窗下（如日内、3 日内、5 日内）管理人管理的不同投资组合同向交易的交易价差进行分析。分析如发现有涉嫌不公平的交易，投资组合经理及交易主管对该情况需提供详细的原因说明，并将检查结果向公司管理层和督察长汇报。同时改进公平交易管理方法及流程。
- 其他能够防范公平交易异常情况的有效方式。

#### 4.3.2 公平交易制度的执行情况

报告期内，本基金管理人根据《公平交易管理规定》，建立健全有效的公平交易执行体系，保证公平对待旗下的每一个投资组合。

在具体执行中，在投资决策流程上，构建统一的研究平台，为所有投资组合公平的提供研究支持。同时，在投资决策过程中，严格遵守公司的各项投资管理制度和投资授权制度，保证公募基金及专户业务的独立投资决策机制；在交易执行环节上，详细规定了面对多个投资组合的投资指令的交易执行的流程和规定，以保证投资执行交易过程的公平性；从事后监控角度上，一方面是定期对股票交易情况进行分析，对不同时间窗口（同日，3 日，5 日）发生的不同组合对同一股票的同向交易及反向交易进行价差分析，并进行统计显著性的检验，以确定交易价差对相关基金的业绩差异的贡献度；同时对旗下投资组合及其各投资类别的收益率差异的分析；另一方面是公司公平交易制度的遵守和相关业务流程的执行情况进行定期检查，并对发现的问题进行及时的报告。

#### 4.3.3 异常交易行为的专项说明

本报告期内未发现本基金存在违反法律、法规、中国证监会和证券交易所颁布的相关规范性文件认定的异常交易行为。报告期内未发生旗下所有投资组合参与的交易所公开竞价同日反向交易成交较少的单边交易量超过该证券当日成交量的 5% 的情形。

### 4.4 管理人对报告期内基金的投资策略和业绩表现的说明

#### 4.4.1 报告期内基金投资策略和运作分析

2018 年，宏观经济形势较为复杂，GDP 增速逐季轻微回落。股票市场情绪低迷、风险偏好较

低、流动性整体偏紧，中美贸易摩擦阶段性冲击市场。股票市场跌幅为 2005 年以来次高。从行业角度看，仅银行、食品饮料跌幅相对较小，半数以上行业指数跌幅超过 30%，个股中位数跌幅约 35%。

报告期内，基金整体投资策略保持稳定，采取了中性偏低的权益仓位，并配置了相当的固定收益类品种。在权益投资上，稳健增长的蓝筹股是基金的主要配置方向，包括银行、保险等大金融板块、食品饮料、医药等大消费板块，对于交运、公用事业等低估值板块也适度配置。考虑到经济下行、风险释放的大背景，基金规避了周期股以及高估值板块。在固定收益投资上，基金阶段性把握利率债的投资机会，进行现金管理，保持组合的流动性。债券违约风险事件多次发生，信用风险的蔓延引发市场关注，基金以更严格的标准筛选债券，仅关注高评级、中短久期的品种。

全年角度看，基金将为持有人追求更好的风险收益比为投资目标。虽然基金净值总体回撤幅度不大，但是受系统性风险影响，为持有人获取绝对收益的难度显著增加。

#### 4.4.2 报告期内基金的业绩表现

截至本报告期末浦银盛世 A 基金份额净值为 1.381 元，本报告期基金份额净值增长率为-5.67%；截至本报告期末浦银盛世 C 基金份额净值为 1.141 元，本报告期基金份额净值增长率为-5.86%；同期业绩比较基准收益率为-11.02%。

#### 4.5 管理人对宏观经济、证券市场及行业走势的简要展望

展望 2019 年，中央经济工作会议定调“外部环境复杂严峻，经济面临下行压力”。我们认为，通过宏观政策的逆周期调节，宏观经济增速经过缓慢下行后有望趋稳。减税降费的财政政策和适度宽松的货币政策都是可能的现实选择。从经济的驱动力看，基建和消费将被寄予重望。未来，我们将紧密跟踪社融和信贷数据以及各类高频数据，把握好宏观经济的走向。

对于证券市场，我们抱着积极有为的态度。随着多年的积累，A 股已经容纳了相当多的绩优蓝筹股和代表未来趋势的新兴成长股，为我们的投资提供了标的。虽然上市公司的盈利增速在这两年出现下行，但是市场估值水平已经下移，反映了对于业绩的悲观预期。前几年沉淀的商誉问题，也有望在 19 年出现环比改善。资本市场的开放程度进一步提升，海外机构投资者通过 MICI、富实指数、道琼斯指数等途径增配 A 股。证券市场是分享中国经济发展的最好最直接的途径之一。

通过研究中观各个行业的景气度变化，我们认为可以对一些行业做出自上而下的筛选。国家着力培育强大的国内市场，大消费行业和新型服务业发展的广度和深度被打开，从一般的衣食住

行升级为教育、养老、医疗、文化等新型服务业需求。逆周期的政策调节下，包含 5G 通讯在内的新型基础设施建设和市政基础设施成为拉动经济的抓手。新能源车、光伏以及农业中的部分行业也处于景气向上的阶段。考虑到经济下行的压力，部分周期性行业面临景气下行风险，地产产业链的不确定性程度相对较高，需要进一步观察。

#### 4.6 管理人对报告期内基金估值程序等事项的说明

本基金管理人为确保基金估值工作符合相关法律法规和基金合同的规定，确保基金资产估值的公平、合理，有效维护投资人的利益，设立了浦银安盛基金管理有限公司估值委员会（以下简称“估值委员会”），制定了估值政策和估值程序。估值委员会成员由公司副总经理暨首席运营官、风险管理部负责人、指数与量化投资部负责人、研究部负责人、产品估值部和注册登记部负责人组成。估值委员会成员均具有 5 年以上专业工作经历，具备良好的专业经验、胜任能力和独立性。估值委员会的职责主要包括：保证基金估值的公平、合理；制订健全、有效的估值政策和程序；确保对投资品种进行估值时估值政策和程序的一贯性；定期对估值政策和程序进行评价等。

参与估值流程的各方还包括本基金托管银行和会计师事务所。托管人根据法律法规要求对基金估值及净值计算履行复核责任，当存有异议时，托管银行有责任要求基金管理公司作出合理解释，通过积极商讨达成一致意见。会计师事务所对估值委员会采用的相关估值模型、假设及参数的适当性发表审核意见并出具报告。上述参与估值流程各方之间不存在任何重大利益冲突。

本基金基金经理未参与或决定基金的估值。

本基金管理人与中央国债登记结算有限责任公司以及中债金融估值中心有限公司签订了《中债信息产品服务三方协议》。

本基金管理人与中证指数有限公司签订了《债券估值数据服务协议》。

#### 4.7 管理人对报告期内基金利润分配情况的说明

据本基金《基金合同》第十六部分第三条约定，在符合有关基金分红条件的前提下，本基金每年收益分配次数最多为 6 次，每次收益分配比例不得低于该次可供分配利润的 20%，若《基金合同》生效不满 3 个月可不进行收益分配。

本基金本报告期内未进行利润分配，符合相关法律法规的规定及基金合同的约定。

#### 4.8 报告期内管理人对本基金持有人数或基金资产净值预警情形的说明

1、本报告期内未出现连续二十个工作日基金份额持有人数量不满二百人的情形。



2、本报告期内未出现连续二十个工作日基金资产净值低于五千万的情形。

## §5 托管人报告

### 5.1 报告期内本基金托管人遵规守信情况声明

作为本基金的托管人，中信银行严格遵守了《证券投资基金法》及其他有关法律法规、基金合同和托管协议的规定，对浦银安盛盛世精选灵活配置混合型证券投资基金 2018 年度基金的投资运作，进行了认真、独立的会计核算和必要的投资监督，认真履行了托管人的义务，不存在任何损害基金份额持有人利益的行为。

### 5.2 托管人对报告期内本基金投资运作遵规守信、净值计算、利润分配等情况的说明

本托管人认为，浦银安盛基金管理有限公司在浦银安盛盛世精选灵活配置混合型证券投资基金的投资运作、基金资产净值的计算、基金份额申购赎回价格的计算、基金费用开支及利润分配等问题上，不存在损害基金份额持有人利益的行为；在报告期内，严格遵守了《证券投资基金法》等有关法律法规，在各重要方面的运作严格按照基金合同的规定进行。

### 5.3 托管人对本年度报告中财务信息等内容的真实、准确和完整发表意见

本托管人认为，浦银安盛基金管理有限公司的信息披露事务符合《证券投资基金信息披露管理办法》及其他相关法律法规的规定，基金管理人所编制和披露的浦银安盛盛世精选灵活配置混合型证券投资基金年度报告中的财务指标、净值表现、收益分配情况、财务会计报告、投资组合报告等信息真实、准确、完整，未发现有关损害基金持有人利益的行为。

## §6 审计报告

### 6.1 审计报告基本信息

财务报表是否经过审计	是
审计意见类型	标准无保留意见
审计报告编号	普华永道中天审字(2019)第 22199 号

### 6.2 审计报告的基本内容

审计报告标题	审计报告
审计报告收件人	浦银安盛盛世精选灵活配置混合型证券投资基金全体基金份额持有人：
审计意见	<p>(一)我们审计的内容</p> <p>我们审计了浦银安盛盛世精选灵活配置混合型证券投资基金(以下简称“浦银安盛盛世精选混合基金”)的财务报表,包括 2018 年 12 月 31 日的资产负债表,2018 年度的利润表和所有者权益(基金净值)变动表以及财务报表附注。</p> <p>(二)我们的意见</p> <p>我们认为,后附的财务报表在所有重大方面按照企业会计准则和在财务报表附注中所列示的中国证券监督管理委员会(以下简称“中国证监会”)、中国证券投资基金业协会(以下简称“中国基金业协会”)发布的有关规定及允许的基金行业实务操作编制,公允反映了浦银安盛盛世精选混合基金 2018 年 12 月 31 日的财务状况以及 2018 年度的经营成果和基金净值变动情况。</p>
形成审计意见的基础	<p>我们按照中国注册会计师审计准则的规定执行了审计工作。审计报告的“注册会计师对财务报表审计的责任”部分进一步阐述了我们在这些准则下的责任。我们相信,我们获取的审计证据是充分、适当的,为发表审计意见提供了基础。</p> <p>按照中国注册会计师职业道德守则,我们独立于浦银安盛盛世精选混合基金,并履行了职业道德方面的其他责任。</p>
管理层和治理层对财务报表的责任	浦银安盛盛世精选混合基金的基金管理人浦银安盛基金管理有限公司(以下简称“基金管理人”)管理层负责按照企业会计准则和中国证监会、中国基金业协会发布的有关规定及允许的基金行业实务操作编制财务报表,使其实现公允反映,并设计、执行和维护必要的内部控制,以使财务报表不存在由于舞弊或错误导致的重大错报。

	<p>在编制财务报表时，基金管理人管理层负责评估浦银安盛盛世精选混合基金的持续经营能力，披露与持续经营相关的事项(如适用)，并运用持续经营假设，除非基金管理人管理层计划清算浦银安盛盛世精选混合基金、终止运营或别无其他现实的选择。</p> <p>基金管理人治理层负责监督浦银安盛盛世精选混合基金的财务报告过程。</p>
<p>注册会计师对财务报表审计的责任</p>	<p>我们的目标是对财务报表整体是否不存在由于舞弊或错误导致的重大错报获取合理保证，并出具包含审计意见的审计报告。合理保证是高水平的保证，但并不能保证按照审计准则执行的审计在某一重大错报存在时总能发现。错报可能由于舞弊或错误导致，如果合理预期错报单独或汇总起来可能影响财务报表使用者依据财务报表作出的经济决策，则通常认为错报是重大的。</p> <p>在按照审计准则执行审计工作的过程中，我们运用职业判断，并保持职业怀疑。同时，我们也执行以下工作：</p> <p>(一) 识别和评估由于舞弊或错误导致的财务报表重大错报风险；设计和实施审计程序以应对这些风险，并获取充分、适当的审计证据，作为发表审计意见的基础。由于舞弊可能涉及串通、伪造、故意遗漏、虚假陈述或凌驾于内部控制之上，未能发现由于舞弊导致的重大错报的风险高于未能发现由于错误导致的重大错报的风险。</p> <p>(二) 了解与审计相关的内部控制，以设计恰当的审计程序，但目的并非对内部控制的有效性发表意见。</p> <p>(三) 评价基金管理人管理层选用会计政策的恰当性和作出会计估</p>

	<p>计及相关披露的合理性。</p> <p>(四) 对基金管理人管理层使用持续经营假设的恰当性得出结论。同时，根据获取的审计证据，就可能导致对浦银安盛盛世精选混合基金持续经营能力产生重大疑虑的事项或情况是否存在重大不确定性得出结论。如果我们得出结论认为存在重大不确定性，审计准则要求我们在审计报告中提请报表使用者注意财务报表中的相关披露；如果披露不充分，我们应当发表非无保留意见。我们的结论基于截至审计报告日可获得的信息。然而，未来的事项或情况可能导致浦银安盛盛世精选混合基金不能持续经营。</p> <p>(五) 评价财务报表的总体列报、结构和内容(包括披露)，并评价财务报表是否公允反映相关交易和事项。</p> <p>我们与基金管理人治理层就计划的审计范围、时间安排和重大审计发现等事项进行沟通，包括沟通我们在审计中识别出的值得关注的内部控制缺陷。</p>
会计师事务所的名称	普华永道中天会计师事务所（特殊普通合伙）
注册会计师的姓名	张振波   罗佳
会计师事务所的地址	上海市湖滨路 202 号普华永道中心 11 楼
审计报告日期	2019 年 3 月 26 日

## §7 年度财务报表

### 7.1 资产负债表

会计主体：浦银安盛盛世精选灵活配置混合型证券投资基金

报告截止日：2018 年 12 月 31 日

单位：人民币元

资产	附注号	本期末 2018 年 12 月 31 日	上年度末 2017 年 12 月 31 日
<b>资产：</b>			
银行存款	7.4.7.1	11,152,348.73	24,227,695.36
结算备付金		361,488.47	1,260,308.19
存出保证金		38,586.67	85,464.04
交易性金融资产	7.4.7.2	160,871,845.72	168,962,892.95
其中：股票投资		52,588,245.72	89,556,892.95
基金投资		-	-
债券投资		108,283,600.00	79,406,000.00
资产支持证券投资		-	-
贵金属投资		-	-
衍生金融资产	7.4.7.3	-	-
买入返售金融资产	7.4.7.4	33,606,410.41	150,571,650.85
应收证券清算款		-	15,807,179.69
应收利息	7.4.7.5	2,212,461.30	1,341,002.21
应收股利		-	-
应收申购款		4,845.60	11,223.46
递延所得税资产		-	-
其他资产	7.4.7.6	-	-
资产总计		208,247,986.90	362,267,416.75
<b>负债和所有者权益</b>	<b>附注号</b>	<b>本期末 2018 年 12 月 31 日</b>	<b>上年度末 2017 年 12 月 31 日</b>
<b>负 债：</b>			
短期借款		-	-
交易性金融负债		-	-
衍生金融负债	7.4.7.3	-	-
卖出回购金融资产款		-	-
应付证券清算款		632,854.24	171,853.90
应付赎回款		67,103.53	3,922,047.02
应付管理人报酬		267,340.26	763,067.44
应付托管费		44,556.70	127,177.91
应付销售服务费		261.61	38,243.37
应付交易费用	7.4.7.7	102,636.05	189,396.94
应交税费		7,708.66	-
应付利息		-	-

应付利润		-	-
递延所得税负债		-	-
其他负债	7.4.7.8	371,062.17	404,800.97
负债合计		1,493,523.22	5,616,587.55
<b>所有者权益：</b>			
实收基金	7.4.7.9	149,937,893.30	243,616,774.92
未分配利润	7.4.7.10	56,816,570.38	113,034,054.28
所有者权益合计		206,754,463.68	356,650,829.20
负债和所有者权益总计		208,247,986.90	362,267,416.75

注：报告截止日 2018 年 12 月 31 日，基金份额总额为 149,937,893.30 份，其中 A 类基金份额净值为 1.381 元，A 类基金份额总额为 148,601,063.48 份；C 类基金份额净值 1.141 元，C 类基金份额总额为 1,336,829.82 份。

## 7.2 利润表

会计主体：浦银安盛盛世精选灵活配置混合型证券投资基金

本报告期：2018 年 1 月 1 日至 2018 年 12 月 31 日

单位：人民币元

项目	附注号	本期 2018 年 1 月 1 日至 2018 年 12 月 31 日	上年度可比期间 2017 年 1 月 1 日至 2017 年 12 月 31 日
<b>一、收入</b>		-8,040,571.85	67,446,442.21
1.利息收入		7,968,784.44	30,780,633.89
其中：存款利息收入	7.4.7.11	449,943.25	8,360,195.50
债券利息收入		4,524,690.22	6,745,785.37
资产支持证券利息收入		-	-
买入返售金融资产收入		2,994,150.97	15,674,653.02
其他利息收入		-	-
2.投资收益（损失以“-”填列）		-3,908,754.02	19,812,926.00
其中：股票投资收益	7.4.7.12	-4,968,343.12	17,908,292.82
基金投资收益		-	-
债券投资收益	7.4.7.13	-87,290.14	455,902.61
资产支持证券投资收益	7.4.7.13.5	-	-
贵金属投资收益	7.4.7.14	-	-
衍生工具收益	7.4.7.15	-	-
股利收益	7.4.7.16	1,146,879.24	1,448,730.57
3.公允价值变动收益（损失以“-”号填列）	7.4.7.17	-12,183,416.75	16,267,350.61
4.汇兑收益（损失以“-”号填列）		-	-
5.其他收入（损失以“-”号填列）	7.4.7.18	82,814.48	585,531.71

列)			
<b>减：二、费用</b>		5,822,299.01	17,325,646.46
1. 管理人报酬	7.4.10.2.1	4,166,974.29	12,844,950.26
2. 托管费	7.4.10.2.2	694,495.65	2,140,825.12
3. 销售服务费	7.4.10.2.3	2,721.10	608,487.67
4. 交易费用	7.4.7.19	522,165.61	1,243,075.46
5. 利息支出		-	-
其中：卖出回购金融资产支出		-	-
6. 税金及附加		5,900.92	-
7. 其他费用	7.4.7.20	430,041.44	488,307.95
<b>三、利润总额（亏损总额以“-”号填列）</b>		-13,862,870.86	50,120,795.75
减：所得税费用		-	-
<b>四、净利润（净亏损以“-”号填列）</b>		-13,862,870.86	50,120,795.75

### 7.3 所有者权益（基金净值）变动表

会计主体：浦银安盛盛世精选灵活配置混合型证券投资基金

本报告期：2018 年 1 月 1 日至 2018 年 12 月 31 日

单位：人民币元

项目	本期 2018 年 1 月 1 日至 2018 年 12 月 31 日		
	实收基金	未分配利润	所有者权益合计
一、期初所有者权益（基金净值）	243,616,774.92	113,034,054.28	356,650,829.20
二、本期经营活动产生的基金净值变动数（本期利润）	-	-13,862,870.86	-13,862,870.86
三、本期基金份额交易产生的基金净值变动数（净值减少以“-”号填列）	-93,678,881.62	-42,354,613.04	-136,033,494.66
其中：1. 基金申购款	11,797,936.64	4,575,424.26	16,373,360.90
2. 基金赎回款	-105,476,818.26	-46,930,037.30	-152,406,855.56
五、期末所有者权益（基金净值）	149,937,893.30	56,816,570.38	206,754,463.68
项目	上年度可比期间 2017 年 1 月 1 日至 2017 年 12 月 31 日		



	实收基金	未分配利润	所有者权益合计
一、期初所有者权益 (基金净值)	776,118,591.03	234,411,317.63	1,010,529,908.66
二、本期经营活动产生的 基金净值变动数(本 期利润)	-	50,120,795.75	50,120,795.75
三、本期基金份额交易 产生的基金净值变动数 (净值减少以“-”号填 列)	-532,501,816.11	-171,498,059.10	-703,999,875.21
其中: 1. 基金申购款	42,032,169.88	15,715,297.09	57,747,466.97
2. 基金赎回款	-574,533,985.99	-187,213,356.19	-761,747,342.18
五、期末所有者权益 (基金净值)	243,616,774.92	113,034,054.28	356,650,829.20

报表附注为财务报表的组成部分。

本报告 7.1 至 7.4 财务报表由下列负责人签署:

_____ 郁蓓华	_____ 郁蓓华	_____ 钱琨
基金管理人负责人	主管会计工作负责人	会计机构负责人

## 7.4 报表附注

### 7.4.1 基金基本情况

浦银安盛盛世精选灵活配置混合型证券投资基金(以下简称“本基金”)经中国证券监督管理委员会(以下简称“中国证监会”)证监许可[2014]475号《关于核准浦银安盛盛世精选灵活配置混合型证券投资基金募集的批复》核准,由浦银安盛基金管理有限公司依照《中华人民共和国证券投资基金法》和《浦银安盛盛世精选灵活配置混合型证券投资基金基金合同》负责公开募集。本基金为契约型开放式,存续期限不定,首次设立募集不包括认购资金利息共募集381,416,099.37元,业经普华永道中天会计师事务所(特殊普通合伙)普华永道中天验字(2014)第346号验资报告予以验证。经向中国证监会备案,《浦银安盛盛世精选灵活配置混合型证券投资基金基金合同》于2014年6月26日正式生效,基金合同生效日的基金份额总额为381,508,416.28份基金份额,其中认购资金利息折合92,316.91份基金份额。本基金的基金管理人为浦银安盛基金管理有限公司,基金托管人为中信银行股份有限公司。

根据本基金管理人2015年11月20日发布的《浦银安盛基金管理有限公司关于浦银安盛盛

世精选灵活配置混合型证券投资基金增加 C 类基金份额并相应修订基金合同部分条款的公告》、经与基金托管人中信银行股份有限公司协商一致，自 2015 年 11 月 20 日起，本基金增加收取销售服务费的 C 类基金份额，并对基金合同作相应修改。本基金根据销售服务费及赎回费收取方式的不同，将基金份额分为不同的类别。无需从本类别基金资产中计提销售服务费的基金份额，称为 A 类基金份额；需从本类别基金资产中计提销售服务费且赎回费率最高不超过 1.5% 的基金份额，称为 C 类基金份额。基金份额持有人原有的本基金基金份额全部自动转换为 A 类基金份额。本基金 A 类、C 类两种收费模式并存，由于基金费用的不同，本基金 A 类基金份额和 C 类基金份额分别计算基金份额净值，计算公式为计算日各类别基金资产净值除以计算日发售在外的该类别基金份额总数。

根据《中华人民共和国证券投资基金法》和《浦银安盛盛世精选灵活配置混合型证券投资基金招募说明书》的有关规定，本基金的投资范围为具有良好流动性的金融工具，包括国内依法发行上市的股票（含中小板、创业板及其他经中国证监会核准上市的股票）、债券（含中小企业私募债）、货币市场工具、权证、资产支持证券、股指期货以及法律法规或中国证监会允许基金投资的其他金融工具，但须符合中国证监会的相关规定。本基金的股票投资比例为基金资产的 0%—95%；现金、债券资产、资产支持证券及中国证监会允许基金投资的其他证券品种占基金资产比例为 5%—100%；每个交易日日终在扣除股指期货合约需缴纳的交易保证金后，保持现金或到期日在一年期以内的政府债券不低于基金资产净值的 5%，其中现金不包括结算备付金、存出保证金、应收申购款等。自基金合同生效日至 2015 年 9 月 30 日，本基金的业绩比较基准为：55%× 沪深 300 指数+45%× 中信标普全债指数。根据本基金的基金管理人于 2015 年 11 月 13 日发布的《关于变更旗下基金业绩比较基准并相应修订基金合同部分条款的公告》，自 2015 年 10 月 1 日起，本基金业绩比较基准变更为：55%× 沪深 300 指数+45%× 中证全债指数。

本财务报表由本基金的基金管理人浦银安盛基金管理有限公司于 2019 年 3 月 26 日批准报出。

#### 7.4.2 会计报表的编制基础

本基金的财务报表按照财政部于 2006 年 2 月 15 日及以后期间颁布的《企业会计准则—基本准则》、各项具体会计准则及相关规定（以下合称“企业会计准则”）、中国证监会颁布的《证券投资基金信息披露 XBRL 模板第 3 号〈年度报告和半年度报告〉》、中国证券投资基金业协会（以下简称“中国基金业协会”）颁布的《证券投资基金会计核算业务指引》、《浦银安盛盛世精选灵

活配置混合型证券投资基金基金合同》和在财务报表附注 7.4.4 所列示的中国证监会、中国基金业协会发布的有关规定及允许的基金行业实务操作编制。

本财务报表以持续经营为基础编制。

### 7.4.3 循企业会计准则及其他有关规定的声明

本基金 2018 年度财务报表符合企业会计准则的要求，真实、完整地反映了本基金 2018 年 12 月 31 日的财务状况以及 2018 年度的经营成果和基金净值变动情况等有关信息。

### 7.4.4 本报告期所采用的会计政策、会计估计与最近一期年度报告相一致的说明

本报告期所采用的会计政策、会计估计与最近一期年度报告相一致。

#### 7.4.4.1 会计年度

本基金会计年度为公历 1 月 1 日起至 12 月 31 日止。

#### 7.4.4.2 记账本位币

本基金的记账本位币为人民币。

#### 7.4.4.3 金融资产和金融负债的分类

##### (1) 金融资产的分类

金融资产于初始确认时分类为：以公允价值计量且其变动计入当期损益的金融资产、应收款项、可供出售金融资产及持有至到期投资。金融资产的分类取决于本基金对金融资产的持有意图和持有能力。本基金现无金融资产分类为可供出售金融资产及持有至到期投资。

本基金目前以交易目的持有的股票投资、债券投资、资产支持证券投资和衍生工具分类为以公允价值计量且其变动计入当期损益的金融资产。除衍生工具所产生的金融资产在资产负债表中以衍生金融资产列示外，以公允价值计量且其变动计入当期损益的金融资产在资产负债表中以交易性金融资产列示。

本基金持有的其他金融资产分类为应收款项，包括银行存款、买入返售金融资产和其他各类应收款项等。应收款项是指在活跃市场中没有报价、回收金额固定或可确定的非衍生金融资产。

##### (2) 金融负债的分类

金融负债于初始确认时分类为：以公允价值计量且其变动计入当期损益的金融负债及其他金

融负债。本基金目前暂无金融负债分类为以公允价值计量且其变动计入当期损益的金融负债。本基金持有的其他金融负债包括卖出回购金融资产款和其他各类应付款项等。

#### 7.4.4.4 金融资产和金融负债的初始确认、后续计量和终止确认

金融资产或金融负债于本基金成为金融工具合同的一方时，按公允价值在资产负债表内确认。以公允价值计量且其变动计入当期损益的金融资产，取得时发生的相关交易费用计入当期损益；对于支付的价款中包含的债券或资产支持证券起息日或上次除息日至购买日止的利息，单独确认为应收项目。应收款项和其他金融负债的相关交易费用计入初始确认金额。

对于以公允价值计量且其变动计入当期损益的金融资产，按照公允价值进行后续计量；对于应收款项和其他金融负债采用实际利率法，以摊余成本进行后续计量。

金融资产满足下列条件之一的，予以终止确认：(1)收取该金融资产现金流量的合同权利终止；(2)该金融资产已转移，且本基金将金融资产所有权上几乎所有的风险和报酬转移给转入方；或者(3)该金融资产已转移，虽然本基金既没有转移也没有保留金融资产所有权上几乎所有的风险和报酬，但是放弃了对该金融资产控制。

金融资产终止确认时，其账面价值与收到的对价的差额，计入当期损益。

当金融负债的现时义务全部或部分已经解除时，终止确认该金融负债或义务已解除的部分。终止确认部分的账面价值与支付的对价之间的差额，计入当期损益。

#### 7.4.4.5 金融资产和金融负债的估值原则

本基金持有的股票投资、债券投资、资产支持证券投资和衍生工具按如下原则确定公允价值并进行估值：

(1)存在活跃市场的金融工具按其估值日的市场交易价格确定公允价值；估值日无交易且最近交易日后未发生影响公允价值计量的重大事件的，按最近交易日的市场交易价格确定公允价值。有充足证据表明估值日或最近交易日的市场交易价格不能真实反映公允价值的，应对市场交易价

格进行调整，确定公允价值。与上述投资品种相同，但具有不同特征的，应以相同资产或负债的公允价值为基础，并在估值技术中考虑不同特征因素的影响。特征是指对资产出售或使用的限制等，如果该限制是针对资产持有者的，那么在估值技术中不应将该限制作为特征考虑。此外，基金管理人不应考虑因大量持有相关资产或负债所产生的溢价或折价。

(2) 当金融工具不存在活跃市场，采用在当前情况下适用并且有足够可利用数据和其他信息支持的估值技术确定公允价值。采用估值技术时，优先使用可观察输入值，只有在无法取得相关资产或负债可观察输入值或取得不切实可行的情况下，才可以使用不可观察输入值。

(3) 如经济环境发生重大变化或证券发行人发生影响金融工具价格的重大事件，应对估值进行调整并确定公允价值。

#### **7.4.4.6 金融资产和金融负债的抵销**

本基金持有的资产和承担的负债基本为金融资产和金融负债。当本基金 1) 具有抵销已确认金额的法定权利且该种法定权利现在是可执行的；且 2) 交易双方准备按净额结算时，金融资产与金融负债按抵销后的净额在资产负债表中列示。

#### **7.4.4.7 实收基金**

实收基金为对外发行基金份额所募集的总金额在扣除损益平准金分摊部分后的余额。由于申购和赎回引起的实收基金变动分别于基金申购确认日及基金赎回确认日认列。上述申购和赎回分别包括基金转换所引起的转入基金的实收基金增加和转出基金的实收基金减少。

#### **7.4.4.8 损益平准金**

损益平准金包括已实现平准金和未实现平准金。已实现平准金指在申购或赎回基金份额时，申购或赎回款项中包含的按累计未分配的已实现损益占基金净值比例计算的金额。未实现平准金指在申购或赎回基金份额时，申购或赎回款项中包含的按累计未实现损益占基金净值比例计算的金额。损益平准金于基金申购确认日或基金赎回确认日认列，并于期末全额转入未分配利润/(累计亏损)。

#### **7.4.4.9 收入/(损失)的确认和计量**

股票投资在持有期间应取得的现金股利扣除由上市公司代扣代缴的个人所得税后的净额确认为投资收益。债券投资在持有期间应取得的按票面利率或者发行价计算的利息扣除在适用情况下

由债券发行企业代扣代缴的个人所得税及由基金管理人缴纳的增值税后的净额确认为利息收入。资产支持证券在持有期间收到的款项，根据资产支持证券的预计收益率区分属于资产支持证券投资本金部分和投资收益部分，将本金部分冲减资产支持证券投资成本，并将投资收益部分扣除在适用情况下由基金管理人缴纳的增值税后的净额确认为利息收入。

以公允价值计量且其变动计入当期损益的金融资产在持有期间的公允价值变动确认为公允价值变动损益；于处置时，其处置价格与初始确认金额之间的差额确认为投资收益，其中包括从公允价值变动损益结转的公允价值累计变动额。

应收款项在持有期间确认的利息收入按实际利率法计算，实际利率法与直线法差异较小的则按直线法计算。

#### **7.4.4.10 费用的确认和计量**

本基金的管理人报酬、托管费和销售服务费在费用涵盖期间按基金合同约定的费率和计算方法逐日确认。

其他金融负债在持有期间确认的利息支出按实际利率法计算，实际利率法与直线法差异较小的则按直线法计算。

#### **7.4.4.11 基金的收益分配政策**

本基金同一类别的每一基金份额享有同等分配权。本基金收益以现金形式分配，但基金份额持有人可选择现金红利或将现金红利按分红除权日的基金份额净值自动转为基金份额进行再投资。若期末未分配利润中的未实现部分为正数，包括基金经营活动产生的未实现损益以及基金份额交易产生的未实现平准金等，则期末可供分配利润的金额为期末未分配利润中的已实现部分；若期末未分配利润的未实现部分为负数，则期末可供分配利润的金额为期末未分配利润，即已实现部分相抵未实现部分后的余额。

经宣告的拟分配基金收益于分红除权日从所有者权益转出。

#### 7.4.4.12 分部报告

本基金以内部组织结构、管理要求、内部报告制度为依据确定经营分部，以经营分部为基础确定报告分部并披露分部信息。经营分部是指本基金内同时满足下列条件的组成部分：(1) 该组成部分能够在日常活动中产生收入、发生费用；(2) 本基金的基金管理人能够定期评价该组成部分的经营成果，以决定向其配置资源、评价其业绩；(3) 本基金能够取得该组成部分的财务状况、经营成果和现金流量等有关会计信息。如果两个或多个经营分部具有相似的经济特征，并且满足一定条件的，则合并为一个经营分部。

本基金目前以一个单一的经营分部运作，不需要披露分部信息。

#### 7.4.4.13 其他重要的会计政策和会计估计

根据本基金的估值原则和中国证监会允许的基金行业估值实务操作，本基金确定以下类别股票投资和债券投资的公允价值时采用的估值方法及其关键假设如下：

(1) 对于证券交易所上市的股票和债券，若出现重大事项停牌或交易不活跃(包括涨跌停时的交易不活跃)等情况，本基金根据中国证监会公告[2017]13号《中国证监会关于证券投资基金估值业务的指导意见》，根据具体情况采用《关于发布中基协(AMAC)基金行业股票估值指数的通知》提供的指数收益法、市盈率法、现金流量折现法等估值技术进行估值。

(2) 对于在锁定期内的非公开发行股票、首次公开发行股票时公司股东公开发售股份、通过大宗交易取得的带限售期的股票等流通受限股票，根据中国基金业协会中基协发[2017]6号《关于发布〈证券投资基金投资流通受限股票估值指引(试行)〉的通知》之附件《证券投资基金投资流通受限股票估值指引(试行)》(以下简称“指引”)，按估值日在证券交易所上市交易的同一股票的公允价值扣除中证指数有限公司根据指引所独立提供的该流通受限股票剩余限售期对应的流动性折扣后的价值进行估值。

(3) 对于在证券交易所上市或挂牌转让的固定收益品种(可转换债券和私募债券除外)及在银行间同业市场交易的固定收益品种，根据中国证监会公告[2017]13号《中国证监会关于证券投资基金估值业务的指导意见》及《中国证券投资基金业协会估值核算工作小组关于2015年1季度固定收益品种的估值处理标准》采用估值技术确定公允价值。本基金持有的证券交易所上市或

挂牌转让的固定收益品种(可转换债券和私募债券除外),按照中证指数有限公司所独立提供的估值结果确定公允价值。本基金持有的银行间同业市场固定收益品种按照中债金融估值中心有限公司所独立提供的估值结果确定公允价值。

## 7.4.5 会计政策和会计估计变更以及差错更正的说明

### 7.4.5.1 会计政策变更的说明

本基金本报告期未发生会计政策变更。

### 7.4.5.2 会计估计变更的说明

本基金本报告期未发生会计估计变更。

### 7.4.5.3 差错更正的说明

本基金本报告期间无须说明的会计差错更正。

## 7.4.6 税项

根据财政部、国家税务总局财税[2008]1号《关于企业所得税若干优惠政策的通知》、财税[2012]85号《关于实施上市公司股息红利差别化个人所得税政策有关问题的通知》、财税[2015]101号《关于上市公司股息红利差别化个人所得税政策有关问题的通知》、财税[2016]36号《关于全面推开营业税改征增值税试点的通知》、财税[2016]46号《关于进一步明确全面推开营改增试点金融业有关政策的通知》、财税[2016]70号《关于金融机构同业往来等增值税政策的补充通知》、财税[2016]140号《关于明确金融房地产开发教育辅助服务等增值税政策的通知》、财税[2017]2号《关于资管产品增值税政策有关问题的补充通知》、财税[2017]56号《关于资管产品增值税有关问题的通知》、财税[2017]90号《关于租入固定资产进项税额抵扣等增值税政策的通知》及其他相关财税法规和实务操作,主要税项列示如下:

(1)资管产品运营过程中发生的增值税应税行为,以资管产品管理人为增值税纳税人。资管产品管理人运营资管产品过程中发生的增值税应税行为,暂适用简易计税方法,按照3%的征收率缴纳增值税。对资管产品在2018年1月1日前运营过程中发生的增值税应税行为,未缴纳增值税的,不再缴纳;已缴纳增值税的,已纳税额从资管产品管理人以后月份的增值税应纳税额中抵减。

对证券投资基金管理人运用基金买卖股票、债券的转让收入免征增值税,对国债、地方政府



债以及金融同业往来利息收入亦免征增值税。资管产品管理人运营资管产品提供的贷款服务，以 2018 年 1 月 1 日起产生的利息及利息性质的收入为销售额。资管产品管理人运营资管产品转让 2017 年 12 月 31 日前取得的非货物期货，可以选择按照实际买入价计算销售额，或者以 2017 年最后一个交易日的非货物期货结算价格作为买入价计算销售额。

(2)对基金从证券市场中取得的收入，包括买卖股票、债券的差价收入，股票的股息、红利收入，债券的利息收入及其他收入，暂不征收企业所得税。

(3)对基金取得的企业债券利息收入，应由发行债券的企业在向基金支付利息时代扣代缴 20%的个人所得税。对基金从上市公司取得的股息红利所得，持股期限在 1 个月以内(含 1 个月)的，其股息红利所得全额计入应纳税所得额；持股期限在 1 个月以上至 1 年(含 1 年)的，暂减按 50%计入应纳税所得额；持股期限超过 1 年的，暂免征收个人所得税。对基金持有的上市公司限售股，解禁后取得的股息、红利收入，按照上述规定计算纳税，持股时间自解禁日起计算；解禁前取得的股息、红利收入继续暂减按 50%计入应纳税所得额。上述所得统一适用 20%的税率计征个人所得税。

(4)基金卖出股票按 0.1%的税率缴纳股票交易印花税，买入股票不征收股票交易印花税。

(5)本基金的城市维护建设税、教育费附加和地方教育费附加等税费按照实际缴纳增值税额的适用比例计算缴纳。

#### 7.4.7 关联方关系

关联方名称	与本基金的关系
浦银安盛基金管理有限公司（“浦银安盛”）	基金管理人、基金销售机构
中信银行股份有限公司（“中信银行”）	基金托管人、基金销售机构
上海浦东发展银行股份有限公司（“上海浦东发展银行”）	基金管理人的股东、基金销售机构
法国安盛投资管理有限公司	基金管理人的股东

上海国盛集团资产管理有限公司	基金管理人的股东
上海浦银安盛资产管理有限公司	基金管理人的全资子公司

注：下述关联交易均在正常业务范围内按一般商业条款订立，并以一般交易价格为定价基础。

## 7.4.8 本报告期及上年度可比期间的关联方交易

### 7.4.8.1 通过关联方交易单元进行的交易

#### 7.4.8.1.1 股票交易

注：本基金本报告期内及上年度可比期间均未有通过关联方交易单元进行的股票交易。

#### 7.4.8.1.2 债券交易

注：本基金本报告期内及上年度可比期间均未有通过关联方交易单元进行的债券交易。

#### 7.4.8.1.3 债券回购交易

注：本基金本报告期内及上年度可比期间均未有通过关联方交易单元进行的债券回购交易。

#### 7.4.8.1.4 权证交易

注：本基金本报告期内及上年度可比期间均未有通过关联方交易单元进行的权证交易。

#### 7.4.8.1.5 应支付关联方的佣金

注：本基金本报告期内及上年度可比期间均未有应支付关联方的佣金。

### 7.4.8.2 关联方报酬

#### 7.4.8.2.1 基金管理费

单位：人民币元

项目	本期	上年度可比期间
	2018 年 1 月 1 日至 2018 年 12 月 31 日	2017 年 1 月 1 日至 2017 年 12 月 31 日
当期发生的基金应支付的管理费	4,166,974.29	12,844,950.26
其中：支付销售机构的客户维护费	1,840,913.04	3,610,374.23

注：支付基金管理人浦银安盛的管理人报酬按前一日基金资产净值 1.50% 的年费率计提，逐日累计至每月月底，按月支付。其计算公式为：

日管理人报酬 = 前一日基金资产净值 × 1.50% / 当年天数。

#### 7.4.8.2.2 基金托管费

单位：人民币元

项目	本期	上年度可比期间
	2018 年 1 月 1 日至 2018 年 12 月 31 日	2017 年 1 月 1 日至 2017 年 12 月 31 日
当期发生的基金应支付的托管费	694,495.65	2,140,825.12

注：支付基金托管人中信银行的托管费按前一日基金资产净值 0.25% 的年费率计提，逐日累计至每月月底，按月支付。其计算公式为：

日托管费 = 前一日基金资产净值 × 0.25% / 当年天数。

#### 7.4.8.2.3 销售服务费

单位：人民币元

获得销售服务费的各关联方名称	本期		
	2018 年 1 月 1 日至 2018 年 12 月 31 日		
	当期发生的基金应支付的销售服务费		
	浦银盛世 A	浦银盛世 C	合计
浦银安盛基金管理有限公司	0.00	669.02	669.02
合计	0.00	669.02	669.02
获得销售服务费的各关联方名称	上年度可比期间		
	2017 年 1 月 1 日至 2017 年 12 月 31 日		
	当期发生的基金应支付的销售服务费		
	浦银盛世 A	浦银盛世 C	合计
浦银安盛基金管理有限公司	0.00	610,126.34	610,126.34
合计	0.00	610,126.34	610,126.34

注：本基金 A 类基金份额不收取销售服务费，C 类基金份额的销售服务费年费率为 0.2%。本基金 C 类基金份额销售服务费计提的计算方法如下：

$H = E \times 0.2\% / \text{当年天数}$

H 为 C 类基金份额每日应计提的销售服务费

E 为 C 类基金份额前一日基金资产净值

基金销售服务费自基金合同生效次日起每日计算，逐日累计至每月月末，按月支付，由基金管理人向基金托管人发送基金托管费划款指令，于次月前 3 个工作日内从基金财产中一次性支取。

#### 7.4.8.3 与关联方进行银行间同业市场的债券(含回购)交易

注：本基金本报告期及上年度可比期间均未与关联方进行银行间同业市场的债券(含回购)交易。

**7.4.8.4 各关联方投资本基金的情况****7.4.8.4.1 报告期内基金管理人运用自有资金投资本基金的情况**

注：基金管理人在本报告期与上年度可比期间均未持有本基金。

**7.4.8.4.2 报告期末除基金管理人之外的其他关联方投资本基金的情况**

注：除基金管理人之外的其他关联方在本报告期末及上年度末均未持有本基金。

**7.4.8.5 由关联方保管的银行存款余额及当期产生的利息收入**

单位：人民币元

关联方名称	本期		上年度可比期间	
	2018年1月1日至2018年12月31日		2017年1月1日至2017年12月31日	
	期末余额	当期利息收入	期末余额	当期利息收入
中信银行	11,152,348.73	388,489.83	24,227,695.36	883,967.77

注：本基金的银行存款由基金托管人中信银行保管，按银行同业利率计息。

**7.4.8.6 本基金在承销期内参与关联方承销证券的情况**

注：本基金本报告期及上年度可比期间承销期内均未参与关联方承销的证券。

**7.4.8.7 其他关联交易事项的说明**

本基金本报告期及上年度可比期间无须作说明的其他关联交易事项。

**7.4.9 期末（2018年12月31日）本基金持有的流通受限证券****7.4.9.1 因认购新发/增发证券而于期末持有的流通受限证券**

金额单位：人民币元

7.4.12.1.1 受限证券类别：股票										
证券代码	证券名称	成功认购日	可流通日	流通受限类型	认购价格	期末估值单价	数量 (单位：股)	期末成本总额	期末估值总额	备注
601138	工业富联	2018年6月8日	2019年6月7日	新股锁定	13.77	10.97	167,564	2,307,356.28	1,838,177.08	-
603156	养元饮品	2018年2月12日	2019年2月11日	老股配售	78.73	40.68	37,717	2,969,459.41	1,534,327.56	-
603156	养元饮品	2018年5月8日	2019年2月11日	老股配售-送股	-	40.68	15,087	-	613,739.16	-

注：1、基金可作为特定投资者，认购由中国证监会《上市公司证券发行管理办法》规范的非公开发行股份，所认购的股份自发行结束之日起 12 个月内不得转让。根据《上市公司股东、董监高减持股份的若干规定》及《深圳/上海证券交易所上市公司股东及董事、监事、高级管理人员减持股份实施细则》，本基金持有的上市公司非公开发行股份，自股份解除限售之日起 12 个月内，通过集中竞价交易减持的数量不得超过其持有该次非公开发行股份数量的 50%；采取大宗交易方式的，在任意连续 90 日内，减持股份的总数不得超过公司股份总数的 2%。此外，本基金通过大宗交易方式受让的原上市公司大股东减持或者特定股东减持的股份，在受让后 6 个月内，不得转让所受让的股份。

2、基金还可作为特定投资者，认购首次公开发行股票时公司股东公开发售股份，所认购的股份自发行结束之日起 12 个月内不得转让。

#### **7.4.9.2 期末持有的暂时停牌等流通受限股票**

注：本基金本期末未持有暂时停牌等流通受限股票。

#### **7.4.9.3 期末债券正回购交易中作为抵押的债券**

##### **7.4.9.3.1 银行间市场债券正回购**

本基金本报告期末无从事银行间债券正回购交易形成的卖出回购证券款余额。

##### **7.4.9.3.2 交易所市场债券正回购**

本基金本报告期末无从事交易所债券正回购交易形成的卖出回购证券款余额。

#### **7.4.10 有助于理解和分析会计报表需要说明的其他事项**

(1) 公允价值

(a) 金融工具公允价值计量的方法

公允价值计量结果所属的层次，由对公允价值计量整体而言具有重要意义的输入值所属的最低层次决定：

第一层次：相同资产或负债在活跃市场上未经调整的报价。

第二层次：除第一层次输入值外相关资产或负债直接或间接可观察的输入值。

第三层次：相关资产或负债的不可观察输入值。

(b) 持续的以公允价值计量的金融工具

(i) 各层次金融工具公允价值

于 2018 年 12 月 31 日，本基金持有的以公允价值计量且其变动计入当期损益的金融资产中属于第一层次的余额为 48,598,861.92 元，属于第二层次的余额为 112,272,983.80 元，无属于第三层次的余额(2017 年 12 月 31 日：第一层次 89,442,497.30 元，第二层次 79,520,395.65 元，无第三层次)。

(ii) 公允价值所属层次间的重大变动

本基金以导致各层次之间转换的事项发生日为确认各层次之间转换的时点。

对于证券交易所上市的股票和债券，若出现重大事项停牌、交易不活跃(包括涨跌停时的交易不活跃)、或属于非公开发行等情况，本基金不会于停牌日至交易恢复活跃日期间、交易不活跃期间及限售期间将相关股票和债券的公允价值列入第一层次；并根据估值调整中采用的不可观察输入值对于公允价值的影响程度，确定相关股票和债券公允价值应属第二层次还是第三层次。

(iii) 第三层次公允价值余额和本期变动金额

无。

(c) 非持续的以公允价值计量的金融工具

于 2018 年 12 月 31 日，本基金未持有非持续的以公允价值计量的金融资产(2017 年 12 月 31 日：同)。

(d) 不以公允价值计量的金融工具

不以公允价值计量的金融资产和负债主要包括应收款项和其他金融负债，其账面价值与公允价值相差很小。

(2) 其他

除公允价值外，截至资产负债表日本基金无需要说明的其他重要事项。

## §8 投资组合报告

### 8.1 期末基金资产组合情况

金额单位：人民币元

序号	项目	金额	占基金总资产的比例 (%)
1	权益投资	52,588,245.72	25.25
	其中：股票	52,588,245.72	25.25
3	固定收益投资	108,283,600.00	52.00
	其中：债券	108,283,600.00	52.00
6	买入返售金融资产	33,606,410.41	16.14
7	银行存款和结算备付金合计	11,513,837.20	5.53
8	其他各项资产	2,255,893.57	1.08
9	合计	208,247,986.90	100.00

### 8.2 期末按行业分类的股票投资组合

#### 8.2.1 报告期末按行业分类的境内股票投资组合

金额单位：人民币元

代码	行业类别	公允价值	占基金资产净值比例 (%)
B	采矿业	1,506,450.00	0.73
C	制造业	24,631,199.80	11.91
D	电力、热力、燃气及水生产和供应业	3,426,300.00	1.66
E	建筑业	1,739,200.00	0.84
G	交通运输、仓储和邮政业	4,350,699.92	2.10
I	信息传输、软件和信息技术服务业	2,356,256.00	1.14
J	金融业	10,716,140.00	5.18
K	房地产业	3,862,000.00	1.87
	合计	52,588,245.72	25.44

#### 8.2.2 报告期末按行业分类的港股通投资股票投资组合

注：本基金本报告期末未持有港股通股票。

### 8.3 期末按公允价值占基金资产净值比例大小排序的前十名股票投资明细

金额单位：人民币元

序号	股票代码	股票名称	数量 (股)	公允价值	占基金资产净值比例 (%)
----	------	------	--------	------	---------------

1	601398	工商银行	780,000	4,126,200.00	2.00
2	601318	中国平安	68,000	3,814,800.00	1.85
3	600009	上海机场	70,000	3,553,200.00	1.72
4	600519	贵州茅台	5,600	3,304,056.00	1.60
5	600036	招商银行	110,000	2,772,000.00	1.34
6	600276	恒瑞医药	45,000	2,373,750.00	1.15
7	000063	中兴通讯	115,000	2,252,850.00	1.09
8	603156	养元饮品	52,804	2,148,066.72	1.04
9	600900	长江电力	135,000	2,143,800.00	1.04
10	603288	海天味业	30,000	2,064,000.00	1.00

注：投资者欲了解本报告期末基金投资的所有股票明细，应阅读登载于管理人网站的年度报告正文。

## 8.4 报告期内股票投资组合的重大变动

### 8.4.1 累计买入金额超出期初基金资产净值 2%或前 20 名的股票明细

金额单位：人民币元

序号	股票代码	股票名称	本期累计买入金额	占期初基金资产净值比例（%）
1	601398	工商银行	4,372,800.00	1.23
2	601318	中国平安	4,349,954.00	1.22
3	600028	中国石化	4,336,500.00	1.22
4	600519	贵州茅台	3,885,031.48	1.09
5	600887	伊利股份	3,372,209.00	0.95
6	601138	工业富联	3,296,221.29	0.92
7	600900	长江电力	3,289,926.00	0.92
8	600276	恒瑞医药	3,195,000.00	0.90
9	603019	中科曙光	3,010,110.00	0.84
10	600048	保利地产	2,972,440.04	0.83
11	603156	养元饮品	2,969,459.41	0.83
12	600019	宝钢股份	2,919,800.00	0.82
13	600315	上海家化	2,671,275.04	0.75
14	601088	中国神华	2,646,170.00	0.74
15	601668	中国建筑	2,543,050.00	0.71
16	600703	三安光电	2,531,323.00	0.71
17	002507	涪陵榨菜	2,522,640.00	0.71
18	600309	万华化学	2,384,402.00	0.67
19	002271	东方雨虹	2,312,956.86	0.65



20	000063	中兴通讯	2,244,167.00	0.63
----	--------	------	--------------	------

注：“买入金额”按成交金额（成交单价乘以成交数量）填列，不考虑相关交易费用。

#### 8.4.2 累计卖出金额超出期初基金资产净值 2%或前 20 名的股票明细

金额单位：人民币元

序号	股票代码	股票名称	本期累计卖出金额	占期初基金资产净值比例（%）
1	000858	五粮液	5,112,961.57	1.43
2	000333	美的集团	4,608,612.00	1.29
3	002271	东方雨虹	4,367,223.93	1.22
4	000568	泸州老窖	4,366,284.00	1.22
5	601336	新华保险	3,947,232.00	1.11
6	600048	保利地产	3,924,320.00	1.10
7	600153	建发股份	3,810,718.56	1.07
8	600703	三安光电	3,694,364.00	1.04
9	600028	中国石化	3,436,952.00	0.96
10	601009	南京银行	3,277,888.00	0.92
11	000001	平安银行	3,267,800.00	0.92
12	600879	航天电子	3,005,270.00	0.84
13	600570	恒生电子	2,961,294.00	0.83
14	601688	华泰证券	2,792,245.00	0.78
15	603019	中科曙光	2,791,958.00	0.78
16	600741	华域汽车	2,646,008.61	0.74
17	603993	洛阳钼业	2,504,580.00	0.70
18	000538	云南白药	2,457,517.00	0.69
19	601088	中国神华	2,449,500.00	0.69
20	000786	北新建材	2,425,502.00	0.68

注：“卖出金额”按成交金额（成交单价乘以成交数量）填列，不考虑相关交易费用。

#### 8.4.3 买入股票的成本总额及卖出股票的收入总额

单位：人民币元

买入股票成本（成交）总额	160,742,114.00
卖出股票收入（成交）总额	179,933,888.36

注：“买入股票的成本”“卖出股票的收入”均按买卖成交金额（成交单价乘以成交数量）填列，不考虑相关交易费用。

#### 8.5 期末按债券品种分类的债券投资组合

金额单位：人民币元

序号	债券品种	公允价值	占基金资产净值
----	------	------	---------

			比例 (%)
3	金融债券	19,964,000.00	9.66
	其中：政策性金融债	19,964,000.00	9.66
5	企业短期融资券	48,365,200.00	23.39
8	同业存单	38,940,000.00	18.83
9	其他	1,014,400.00	0.49
10	合计	108,283,600.00	52.37

## 8.6 期末按公允价值占基金资产净值比例大小排序的前五名债券投资明细

金额单位：人民币元

序号	债券代码	债券名称	数量 (张)	公允价值	占基金资产净值比例 (%)
1	120224	12 国开 24	200,000	19,964,000.00	9.66
2	011801211	18 萧山国资 SCP002	130,000	13,102,700.00	6.34
3	041800073	18 海淀国资 CP001	100,000	10,111,000.00	4.89
4	011800779	18TCL 集 SCP001	100,000	10,070,000.00	4.87
5	011800776	18 杭金投 SCP004	100,000	10,065,000.00	4.87

## 8.7 期末按公允价值占基金资产净值比例大小排序的前十名资产支持证券投资明细

注：本基金本报告期末未持有资产支持证券。

## 8.8 报告期末按公允价值占基金资产净值比例大小排序的前五名贵金属投资明细

注：本基金本报告期末未持有贵金属。

## 8.9 期末按公允价值占基金资产净值比例大小排序的前五名权证投资明细

注：本基金本报告期末未持有权证。

## 8.10 报告期末本基金投资的股指期货交易情况说明

### 8.10.1 报告期末本基金投资的股指期货持仓和损益明细

注：本基金本报告期末未持有股指期货。

### 8.10.2 本基金投资股指期货的投资政策

本基金本报告期末未持有股指期货。

## 8.11 报告期末本基金投资的国债期货交易情况说明

### 8.11.1 本期国债期货投资政策

本基金本报告期末未持有国债期货。

### 8.11.2 报告期末本基金投资的国债期货持仓和损益明细

注：本基金本报告期末未持有国债期货。

### 8.11.3 本期国债期货投资评价

本基金本报告期末未持有国债期货。

## 8.12 投资组合报告附注

### 8.12.1 本基金投资的前十名证券的发行主体本期受到调查以及处罚的情况的说明

报告期内本基金投资的前十名证券的发行主体没有被监管部门立案调查或在报告编制日前一年内受到公开谴责、处罚的情况。

### 8.12.2 基金投资的前十名股票超出基金合同规定的备选股票库情况的说明

本基金投资的前十名股票中，没有超出基金合同规定的备选股票库的范围。

### 8.12.3 期末其他各项资产构成

单位：人民币元

序号	名称	金额
1	存出保证金	38,586.67
4	应收利息	2,212,461.30
5	应收申购款	4,845.60
9	合计	2,255,893.57

### 8.12.4 期末持有的处于转股期的可转换债券明细

注：本基金本报告期末未持有处于转股期的可转换债券。

### 8.12.5 期末前十名股票中存在流通受限情况的说明

金额单位：人民币元

序号	股票代码	股票名称	流通受限部分的公允价值	占基金资产净值比例 (%)	流通受限情况说明
1	603156	养元饮品	2,148,066.72	1.04	流通受限

## § 9 基金份额持有人信息

### 9.1 期末基金份额持有人户数及持有人结构

份额单位：份

份额级别	持有人户数(户)	户均持有的基金份额	持有人结构			
			机构投资者		个人投资者	
			持有份额	占总份额比例	持有份额	占总份额比例
浦银盛世 A	3,392	43,809.28	0.00	0.00%	148,601,063.48	100.00%
浦银盛世 C	21	63,658.56	0.00	0.00%	1,336,829.82	100.00%
合计	3,413	43,931.41	0.00	0.00%	149,937,893.30	100.00%

### 9.2 期末基金管理人的从业人员持有本基金的情况

项目	份额级别	持有份额总数(份)	占基金总份额比例
基金管理人所有从业人员持有本基金	浦银盛世 A	3,846.14	0.00%
	浦银盛世 C	4,527.40	0.34%
	合计	8,373.54	0.01%

### 9.3 期末基金管理人的从业人员持有本开放式基金份额总量区间的情况

项目	份额级别	持有基金份额总量的数量区间(万份)
本公司高级管理人员、基金投资和研究部门负责人持有本开放式基金	浦银盛世 A	0
	浦银盛世 C	0
	合计	0
本基金基金经理持有本开放式基金	浦银盛世 A	0
	浦银盛世 C	0
	合计	0

## § 10 开放式基金份额变动

单位：份

项目	浦银盛世 A	浦银盛世 C
基金合同生效日（2014 年 6 月 26 日）基金份额总额	381,508,416.28	-
本报告期期初基金份额总额	243,243,675.41	373,099.51
本报告期期间基金总申购份额	8,044,503.23	3,753,433.41
减：本报告期期间基金总赎回份额	102,687,115.16	2,789,703.10
本报告期末基金份额总额	148,601,063.48	1,336,829.82

注：总申购份额含红利再投、转换入份额；总赎回份额含转换出份额。

## § 11 重大事件揭示

### 11.1 基金份额持有人大会决议

报告期内无基金份额持有人大会决议。

### 11.2 基金管理人、基金托管人的专门基金托管部门的重大人事变动

报告期内基金管理人、基金托管人的专门基金托管部门未发生重大人事变动。

### 11.3 涉及基金管理人、基金财产、基金托管业务的诉讼

报告期内未发生涉及基金管理人、基金财产、基金托管业务的诉讼。

### 11.4 基金投资策略的改变

报告期内基金投资策略未发生改变。

### 11.5 为基金进行审计的会计师事务所情况

本报告期内，为本基金审计的会计师事务所为普华永道中天会计师事务所(特殊普通合伙)，未有改聘情况发生。本报告期内应支付给会计师事务所的报酬为 71,000 元，截止本报告期末，普华永道中天会计师事务所(特殊普通合伙)已提供审计服务的连续年限为 5 年。

## 11.6 管理人、托管人及其高级管理人员受稽查或处罚等情况

本报告期内，管理人、托管人及其高级管理人员未受到有权机关调查、司法纪检部门采取强制措施、被移送司法机关或追究刑事责任、中国证监会稽查、中国证监会行政处罚、证券市场禁入、认定为不适当人选、被其他行政管理部门处罚及证券交易所公开谴责的情形。

## 11.7 基金租用证券公司交易单元的有关情况

### 11.7.1 基金租用证券公司交易单元进行股票投资及佣金支付情况

金额单位：人民币元

券商名称	交易单元数量	股票交易		应支付该券商的佣金		备注
		成交金额	占当期股票成交总额的比例	佣金	占当期佣金总量的比例	
国信证券	1	234,457,198.00	70.49%	218,350.16	70.49%	-
华创证券	1	52,182,088.40	15.69%	48,597.44	15.69%	-
国泰君安	1	45,963,581.15	13.82%	42,805.84	13.82%	-
天风证券	1	-	-	-	-	-
新时代证券	1	-	-	-	-	-
安信证券	1	-	-	-	-	-
海通证券	1	-	-	-	-	-

注：1、证券经营机构交易单元选择的标准和程序：

#### (1) 选择证券经营机构交易单元的标准

财务状况良好、经营管理规范、内部管理制度健全、风险管理严格；

具备基金运作所需的高效、安全的通讯条件，交易设施满足基金进行证券交易的需要；

具备较强的综合研究能力，能及时、全面地为基金提供研究服务支持；

佣金费率合理；

本基金管理人要求的其他条件。

#### (2) 选择证券经营机构交易单元的程序

本基金管理人根据上述标准考察后确定选用交易单元的证券经营机构；

基金管理人和被选中的证券经营机构签订交易单元租用协议。

#### 2、报告期内租用证券公司交易单元的变更情况：

本基金本报告期新增新时代证券交易单元。

### 11.7.2 基金租用证券公司交易单元进行其他证券投资的情况

金额单位：人民币元

券商名称	债券交易		债券回购交易		权证交易	
	成交金额	占当期债券成交总额的比例	成交金额	占当期债券回购成交总额的比例	成交金额	占当期权证成交总额的比例
国信证券	-	-	882,000,000.00	100.00%	-	-
华创证券	-	-	-	-	-	-
国泰君安	-	-	-	-	-	-
天风证券	-	-	-	-	-	-
新时代证券	-	-	-	-	-	-
安信证券	-	-	-	-	-	-
海通证券	-	-	-	-	-	-

## §12 影响投资者决策的其他重要信息

### 12.1 报告期内单一投资者持有基金份额比例达到或超过 20%的情况

注：本基金报告期内无单一投资者持有基金份额比例达到或超过 20%的情况。

### 12.2 影响投资者决策的其他重要信息

1、根据《公开募集开放式证券投资基金流动性风险管理规定》等相关规定，经与基金托管人协商一致，浦银安盛基金管理有限公司对旗下所涉及的公开募集证券投资基金的基金合同有关条款进行了修改。详见本基金管理人于 2018 年 3 月 30 日发布的《关于根据〈公开募集开放式证券投资基金流动性风险管理规定〉修改基金合同的公告》。

2、经公司董事会决议通过，浦银安盛基金管理有限公司在上海、北京和深圳设立分公司。相关工商登记注册手续已办理完毕，并取得营业执照。详见基金管理人于 2018 年 6 月 6 日发布的《浦银安盛基金管理有限公司关于设立上海分公司的公告》和 2019 年 1 月 8 日发布的《浦银安盛基金管理有限公司关于设立北京、深圳分公司的公告》。

浦银安盛基金管理有限公司

2019 年 3 月 27 日