

上投摩根双息平衡混合型证券投资基金
2018 年年度报告摘要
2018 年 12 月 31 日

基金管理人：上投摩根基金管理有限公司

基金托管人：中国建设银行股份有限公司

报告送出日期：二〇一九年三月二十七日

§1 重要提示

1.1 重要提示

基金管理人的董事会、董事保证本报告所载资料不存在虚假记载、误导性陈述或重大遗漏，并对其内容的真实性、准确性和完整性承担个别及连带的法律责任。本年度报告已经三分之二以上独立董事签字同意，并由董事长签发。

基金托管人中国建设银行股份有限公司根据本基金合同规定，于 2019 年 3 月 26 日复核了本报告中的财务指标、净值表现、利润分配情况、财务会计报告、投资组合报告等内容，保证复核内容不存在虚假记载、误导性陈述或者重大遗漏。

基金管理人承诺以诚实信用、勤勉尽责的原则管理和运用基金资产，但不保证基金一定盈利。

基金的过往业绩并不代表其未来表现。投资有风险，投资者在作出投资决策前应仔细阅读本基金的招募说明书及其更新。

本基金乃依据中港基金互认安排已获香港证券及期货事务监察委员会（下称“香港证监会”）之认可在香港公开发售的内地基金。香港证监会认可不等于对该产品作出推介或认许，亦不是对该产品的商业利弊或表现作出保证，更不代表该产品适合所有投资者，或认许该产品适合任何个别投资者或任何类别的投资者。

本年度报告摘要摘自年度报告正文，投资者欲了解详细内容，应阅读年度报告正文。

本报告期自 2018 年 1 月 1 日起至 12 月 31 日止。

§2 基金简介

2.1 基金基本情况

基金简称	上投摩根双息平衡混合	
基金主代码	373010	
交易代码	373010	
基金运作方式	契约型开放式	
基金合同生效日	2006 年 4 月 26 日	
基金管理人	上投摩根基金管理有限公司	
基金托管人	中国建设银行股份有限公司	
报告期末基金份额总额	2,135,166,086.64 份	
基金合同存续期	不定期	
下属分级基金的基金简称	上投摩根双息平衡混合 A	上投摩根双息平衡混合 H
下属分级基金的交易代码	373010	960005
报告期末下属分级基金的份额总额	2,134,527,642.38 份	638,444.26 份

2.2 基金产品说明

投资目标	本基金重点投资高股息、高债息品种，获得稳定的股息与债息收入，同时把握资本利得机会以争取完全收益，力求为投资者创造绝对回报。
投资策略	本基金兼具红利与平衡基金特色，在借鉴 JP 摩根资产管理集团全球行之有效的投资理念基础上，充分结合国内资本市场的实际特征，通过严格的证券选择，深入挖掘股息与债息的获利机会，并积极运用战略资产配置（SAA）和战术资产配置（TAA）策略，动态优化投资组合，以实现进可攻、退可守的投资布局。在达到预期投资回报后，本基金适度锁定投资收益，及时调整资产配置比例以保证基金表现持续平稳。
业绩比较基准	中证红利指数收益率×45%+中债总指数收益率×55%。
风险收益特征	本基金是混合型证券投资基金，主要投资于红利股及相似条件下到期收益率较高的优良债券品种，风险高于债券基金和货币市场基金，低于股票基金，属于中低风险的证券投资基金产品。

本基金风险收益特征会定期评估并在公司网站发布，请投资者关注。

2.3 基金管理人和基金托管人

项目		基金管理人	基金托管人
名称		上投摩根基金管理有限公司	中国建设银行股份有限公司
信息披露 负责人	姓名	胡迪	田青
	联系电话	021-38794888	010-67595096
	电子邮箱	services@cifm.com	tianqing1.zh@ccb.com
客户服务电话		400-889-4888	010-67595096
传真		021-20628400	010-66275853

2.4 信息披露方式

登载基金年度报告正文的管理人互联网网址	http://www.cifm.com
基金年度报告备置地点	基金管理人、基金托管人的办公场所

§3 主要财务指标、基金净值表现及利润分配情况

3.1 主要会计数据和财务指标

金额单位：人民币元

3.1.1 期间 数据和指 标	2018 年		2017 年		2016 年	
	上投摩根双 息平衡混合 A	上投摩根双 息平衡混合 H	上投摩根双 息平衡混合 A	上投摩根双 息平衡混合 H	上投摩根双 息平衡混合 A	上投摩根双息 平衡混合 H
本期已 实现收 益	-147,035,73 5.40	-40,961.87	18,510,828.8 0	-534.84	-228,230,943. 23	17,548.72
本期利 润	-601,368,09 9.60	-154,729.74	312,562,512. 49	8,511.21	-554,116,754. 06	86,591.68
加权平	-0.2762	-0.2248	0.1232	0.0253	-0.1864	0.1980

均基金 份额本 期利润						
本期基 金份额 净值增 长率	-30.16%	-30.08%	14.02%	14.25%	-19.26%	5.74%
3.1.2 期末	2018 年末		2017 年末		2016 年末	
数据和指 标	上投摩根双息 平衡混合 A	上投摩根双息 平衡混合 H	上投摩根双息 平衡混合 A	上投摩根双息 平衡混合 H	上投摩根双息 平衡混合 A	上投摩根双息平 衡混合 H
期末可 供分配 基金份 额利润	-0.3563	-0.3437	-0.0783	-0.0614	-0.1916	-0.1785
期末基 金资产 净值	1,373,960,0 46.67	419,005.38	2,114,329,621 .55	671,415.01	2,106,625,96 5.71	223,211.34
期末基 金份额 净值	0.6437	0.6563	0.9217	0.9386	0.8084	0.8215

注：1.本期已实现收益指基金本期利息收入、投资收益、其他收入（不含公允价值变动收益）扣除相关费用后的余额，本期利润为本期已实现收益加上本期公允价值变动收益。对期末可供分配利润，采用期末资产负债表中未分配利润与未分配利润中已实现部分的孰低数。

2.上述基金业绩指标不包括持有人认购或交易基金的各项费用（例如，开放式基金的申购赎回费、红利再投资费、基金转换费等），计入费用后实际收益水平要低于所列数字。

3.2 基金净值表现

3.2.1 基金份额净值增长率及其与同期业绩比较基准收益率的比较

1. 上投摩根双息平衡混合 A:

阶段	份额净值增	份额净值增	业绩比较基	业绩比较基	①—③	②—④
----	-------	-------	-------	-------	-----	-----

	长率①	长率标准差 ②	准收益率③	准收益率标 准差④		
过去三个月	-12.00%	1.24%	-1.38%	0.65%	-10.62%	0.59%
过去六个月	-19.13%	1.17%	-2.07%	0.58%	-17.06%	0.59%
过去一年	-30.16%	1.12%	-5.26%	0.53%	-24.90%	0.59%
过去三年	-35.71%	1.14%	-5.64%	0.51%	-30.07%	0.63%
过去五年	8.58%	1.48%	37.60%	0.70%	-29.02%	0.78%
自基金合同生 效起至今	191.20%	1.36%	147.81%	0.84%	43.39%	0.52%

2. 上投摩根双息平衡混合 H:

阶段	份额净值增 长率①	份额净值增 长率标准差 ②	业绩比较基 准收益率③	业绩比较基 准收益率标 准差④	①—③	②—④
过去三个月	-12.00%	1.24%	-1.38%	0.65%	-10.62%	0.59%
过去六个月	-19.15%	1.17%	-2.07%	0.58%	-17.08%	0.59%
过去一年	-30.08%	1.12%	-5.26%	0.53%	-24.82%	0.59%
过去三年	-	-	-	-	-	-
过去五年	-	-	-	-	-	-
自基金合同生 效起至今	-15.52%	0.96%	2.31%	0.42%	-17.83%	0.54%

本基金的业绩比较基准于 2013 年 12 月 7 日由原“富时中国 150 红利指数收益率×45%+富时中国国债指数收益率×45%+同业存款利率×10%”变更为：“中证红利指数收益率×45%+中债总指数收益率×55%”。

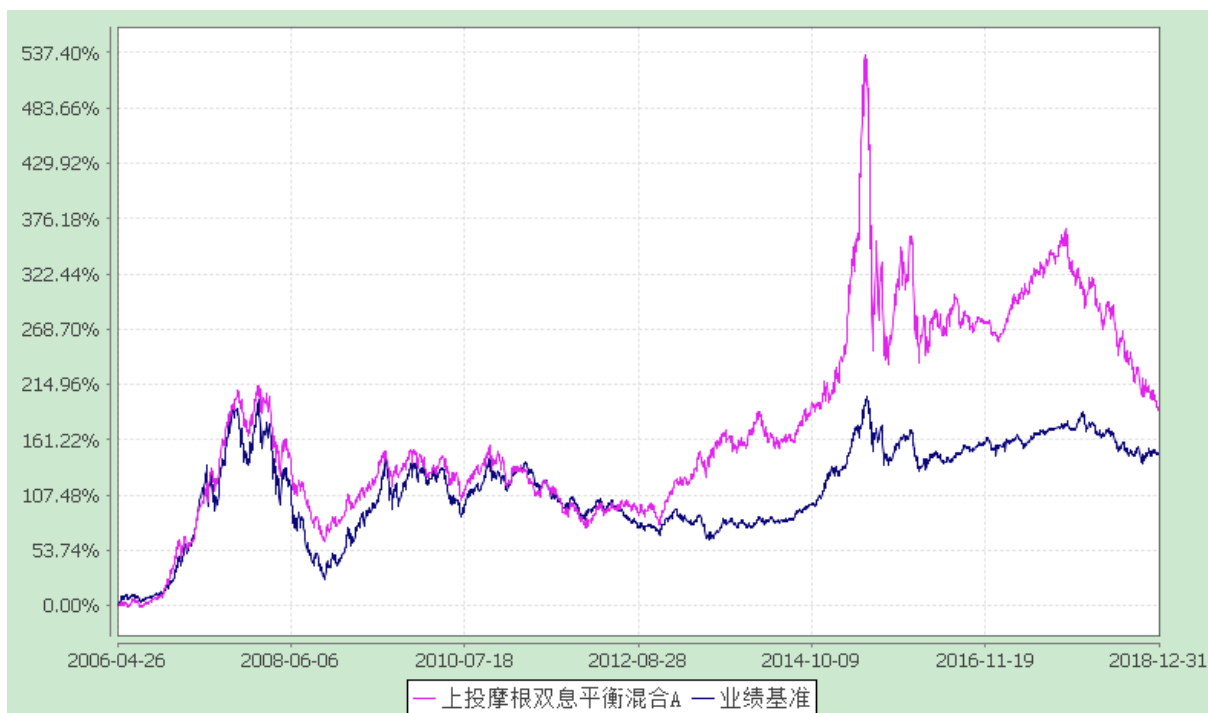
3.2.2 自基金合同生效以来基金份额累计净值增长率变动及其与同期业绩比较基准收益率变动的比较

上投摩根双息平衡混合型证券投资基金

自基金合同生效以来份额累计净值增长率与业绩比较基准收益率的历史走势对比图

(2006 年 4 月 26 日至 2018 年 12 月 31 日)

1、上投摩根双息平衡混合 A



注：本基金建仓期自 2006 年 4 月 26 日至 2006 年 10 月 25 日，建仓期结束时资产配置比例符合本基金基金合同规定。

本基金合同生效日为 2006 年 4 月 26 日，图示时间段为 2006 年 4 月 26 日至 2018 年 12 月 31 日。

本基金自 2013 年 12 月 7 日起，将基金业绩比较基准由“富时中国 150 红利指数收益率×45%+富时中国国债指数收益率×45%+同业存款利率×10%”变更为“中证红利指数收益率×45%+中债总指数收益率×55%”。

2、上投摩根双息平衡混合 H



注：本基金建仓期自 2006 年 4 月 26 日至 2006 年 10 月 25 日，建仓期结束时资产配置比例符合本基金基金合同规定。

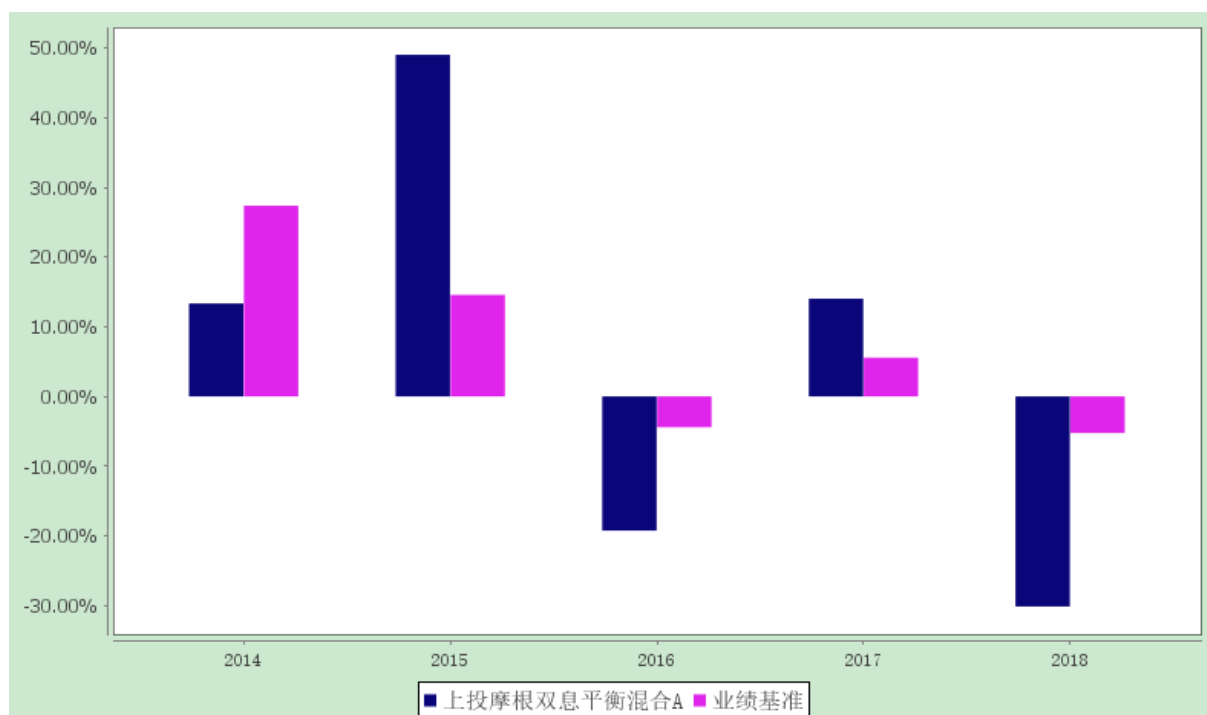
本类份额生效日为 2016 年 3 月 17 日，图示时间段为 2016 年 3 月 17 日至 2018 年 12 月 31 日。

本基金自 2013 年 12 月 7 日起，将基金业绩比较基准由“富时中国 150 红利指数收益率×45%+富时中国国债指数收益率×45%+同业存款利率×10%”变更为“中证红利指数收益率×45%+中债总指数收益率×55%”。

3.2.3 过去五年基金每年净值增长率及其与同期业绩比较基准收益率的比较

上投摩根双息平衡混合型证券投资基金
过去五年净值增长率与业绩比较基准收益率的柱形对比图


1、上投摩根双息平衡混合 A



注：本基金于 2006 年 4 月 26 日正式成立，图示的时间段为 2012 年 1 月 1 日至 2018 年 12 月 31 日。

本基金自 2013 年 12 月 7 日起，将基金业绩比较基准由“富时中国 150 红利指数收益率×45%+富时中国国债指数收益率×45%+同业存款利率×10%”变更为“中证红利指数收益率×45%+中债总指数收益率×55%”。

2、上投摩根双息平衡混合 H



注：本类份额生效日为 2016 年 3 月 17 日，图示时间段为 2016 年 3 月 17 日至 2018 年 12 月 31 日。

合同生效当年按实际存续期计算，不按整个自然年度进行折算。

本基金自 2013 年 12 月 7 日起，将基金业绩比较基准由“富时中国 150 红利指数收益率×45%+富时中国国债指数收益率×45%+同业存款利率×10%”变更为“中证红利指数收益率×45%+中债总指数收益率×55%”。

3.3 过去三年基金的利润分配情况

1、上投摩根双息平衡混合 A：

单位：人民币元

年度	每10份基金份额分红数	现金形式发放总额	再投资形式发放总额	年度利润分配合计	备注
2018 年	-	-	-	-	-
2017 年	-	-	-	-	-
2016 年	0.280	33,442,154.15	46,175,246.57	79,617,400.72	-
合计	0.280	33,442,154.15	46,175,246.57	79,617,400.72	-

§4 管理人报告

4.1 基金管理人及基金经理情况

4.1.1 基金管理人及其管理基金的经验

上投摩根基金管理有限公司经中国证券监督管理委员会批准，于 2004 年 5 月 12 日正式成立。公司由上海国际信托投资有限公司（2007 年 10 月 8 日更名为“上海国际信托有限公司”）与摩根资产管理（英国）有限公司合资设立，注册资本为 2.5 亿元人民币，注册地上海。截至 2018 年 12 月底，公司旗下运作的基金共有六十三只，均为开放式基金，分别是：上投摩根中国优势证券投资基金、上投摩根货币市场基金、上投摩根阿尔法混合型证券投资基金、上投摩根双息平衡混合型证券投资基金、上投摩根成长先锋混合型证券投资基金、上投摩根内需动力混合型证券投资基金、上投摩根亚太优势混合型证券投资基金、上投摩根双核平衡混合型证券投资基金、上投摩根中小盘混合型证券投资基金、上投摩根纯债债券型证券投资基金、上投摩根行业轮动混合型证券投资基金、上投摩根大盘蓝筹股票型证券投资基金、上投摩根全球新兴市场混合型证券投资基金、上投摩根新兴动力混合型证券投资基金、上投摩根强化回报债券型证券投资基金、上投摩根健康品质生活混合型证券投资基金、上投摩根全球天然资源混合型证券投资基金、上投摩根分红添利债券型证券投资基金、上投摩根中证消费服务领先指数证券投资基金、上投摩根核心优选混合型证券投资基金、上投摩根智选 30 混合型证券投资基金、上投摩根成长动力混合型证券投资基金、上投摩根红利回报混合型证券投资基金、上投摩根转型动力灵活配置混合型证券投资基金、上投摩根双债增利债券型证券投资基金、上投摩根核心成长股票型证券投资基金、上投摩根民生需求股票型证券投资基金、上投摩根优信增利债券型证券投资基金、上投摩根纯债丰利债券型证券投资基金、上投摩根天添盈货币市场基金、上投摩根天添宝货币市场基金、上投摩根纯债添利债券型证券投资基金、上投摩根稳进回报混合型证券投资基金、上投摩根安全战略股票型证券投资基金、上投摩根卓越制造股票型证券投资基金、上投摩根整合驱动灵活配置混合型证券投资基金、上投摩根动态多因子策略灵活配置证券投资基金、上投摩根智慧互联股票型证券投资基金、上投摩根科技前沿灵活配置混合型证券投资基金、上投摩根新兴服务股票型证券投资基金、上投摩根医疗健康股票型证券投资基金、上投摩根文体休闲灵活配置混合型证券投资基金、上投摩根智慧生活灵活配置混合型证券投资基金、上投摩根策略精选灵活配置混合型证券投资基金、上投摩根安鑫回报混合型证券投资基金、上投摩根中国世纪灵活配置混合型证券投资基金(QDII)、上投摩根全球多元配置证券投资基金(QDII)、上投摩根安丰回报混合型证券投资基金、上投摩根岁岁金定期开放债券型证券投资基金、上投摩根安通回报混合型证券投资基金、上投摩根优选多因子股票型证券投资基金、上投摩根丰瑞债券型证券投资基金、上投摩根标普港股通低波红利指数型证券投资基金、上投摩根量化多因子灵活配置混合型证券投资基金、上投摩根岁岁益定期开放债券型证券投资基金、上投摩根安隆回报混合型证券投资基金、上投摩根创新商业模式灵活配置混合型证券投资基金、上投摩根富时发达市场 REITs 指数型证券投资基金(QDII)、上投摩根香港精选港股通混合型证券投资基金、上投摩根尚睿混合型基金中基金(FOF)、

上投摩根安裕回报混合型证券投资基金、上投摩根欧洲动力策略股票型证券投资基金（QDII）、上投摩根核心精选股票型证券投资基金。

4.1.2 基金经理（或基金经理小组）及基金经理助理的简介

姓名	职务	任本基金的基金经理（助理）期限		证券从业年限	说明
		任职日期	离任日期		
孙芳	本基金基金经理、副总经理兼投资副总监	2011-12-08	-	16 年	华东师范大学经济学硕士，2003 年 7 月至 2006 年 10 月任华宝兴业基金行业研究员；自 2006 年 12 月起加入上投摩根基金管理有限公司，先后担任行业专家、基金经理助理、研究部副总监、基金经理、总经理助理/国内权益投资二部总监兼资深基金经理、副总经理兼投资副总监。自 2011 年 12 月起担任上投摩根双息平衡混合型证券投资基金基金经理，2012 年 11 月起担任上投摩根核心优选混合型证券投资基金基金经理，2014 年 2 月至 2015 年 7 月同时担任上投摩根核心成长股票型证券投资基金基金经理，自 2014 年 12 月起同时担任上投摩根行业轮动混合型证券投资基金基金经理。
李博	本基金基金经理	2016-10-28	-	10 年	李博先生，上海交通大学硕士，自 2009 年 3 月至 2010 年 10 月在中银国际证券有限公司担任研究员，负责研究方面的工作，自 2010 年 11 月起加入上投摩根基金管理有限公司，担任基金经理助理兼行业专家一职，自 2014 年 12 月起担任上投摩根核心成长股票型证券投资基金基金经理，自 2015 年 8 月至 2016 年 11 月担任上投摩根科技前沿灵活配置混合型证券投资基金基金经理，自 2015 年 9 月起同时担任上投摩根阿尔法混合型证券投资基金基金经理，自 2016 年 10 月起同时担任上投摩根双息平衡混合型证券投资基金基金经理，自 2018 年 11 月起

					同时担任上投摩根核心精选股票型证券投资基金基金经理。
黄进	本基金基金经理助理	2018-05-02	-	8 年	北京大学微电子系硕士，2004 年 7 月至 2008 年 6 月先后在国民技术、上海士康科技担任工程师，2008 年 11 月至 2010 年 12 月在中科院（深圳）担任研究员/工程师，2010 年 12 月至 2013 年 8 月在第一创业证券担任电子行业研究员，2013 年 9 月加入上投摩根基金管理有限公司，担任研究员。

注：1.任职日期和离任日期均指根据公司决定确定的聘任日期和解聘日期。

2.证券从业的含义遵从行业协会《证券业从业人员资格管理办法》的相关规定。

4.2 管理人对报告期内本基金运作合规守信情况的说明

在本报告期内，基金管理人不存在损害基金份额持有人利益的行为，勤勉尽责地为基金份额持有人谋求利益。本基金管理人遵守了《证券投资基金法》及其他有关法律法规、《上投摩根双息平衡混合型证券投资基金基金合同》的规定。基金经理对个股和投资组合的比例遵循了投资决策委员会的授权限制，基金投资比例符合基金合同和法律法规的要求。

4.3 管理人对报告期内公平交易情况的专项说明

4.3.1 公平交易制度和控制方法

本公司按照《证券投资基金管理公司公平交易制度指导意见》等相关法律法规的要求，制订了《上投摩根基金管理有限公司公平交易制度》，规范了公司所管理的所有投资组合的股票、债券等投资品种的投资管理活动，同时涵盖了授权、研究分析、投资决策、交易执行、业绩评估等投资管理活动相关的各个环节，以确保本公司管理的不同投资组合均得到公平对待。

公司执行自上而下的三级授权体系，依次为投资决策委员会、投资总监、经理人，经理人在其授权范围内自主决策，投资决策委员会和投资总监均不得干预其授权范围内的投资活动。公司已建立客观的研究方法，严禁利用内幕信息作为投资依据，各投资组合享有公平的投资决策机会。公司建立集中交易制度，执行公平交易分配。对于交易所市场投资活动，不同投资组合在买卖同一证券时，按照时间优先、比例分配的原则在各投资组合间公平分配交易机会；对于银行间市场投资活动，通过交易对手库控制和交易室询价机制，严格防范交易对手风险并抽检价格公允性；对于一级市场申购投资行为，遵循价格优先、比例分配的原则，根据事前独立申报的价格和数量对交易结果进行公平分配。

公司制订了《异常交易监控与报告制度》，通过系统和人工相结合的方式对投资交易行为的监控分析，并执行异常交易行为监控分析记录工作机制，确保公平交易可稽核。公司分别于每季度和每年度对公司管理的不同投资组合的收益率差异及不同时间窗下同向交易的交易价差进行分析，并留存报告备查。

4.3.2 公平交易制度的执行情况

报告期内，公司严格执行上述公平交易制度和控制方法，开展公平交易工作。通过对不同投资组合之间的收益率差异、以及不同投资组合之间同向交易和反向交易的交易时机和交易价差等方面的监控分析，公司未发现整体公平交易执行出现异常的情况。

其中，在同向交易的监控和分析方面，根据法规要求，公司对不同投资组合的同日和临近交易日的同向交易行为进行监控，通过定期抽查前述的同向交易行为，定性分析交易时机、对比不同投资组合长期的交易趋势，重点关注任何可能导致不公平交易的情形。对于识别的异常情况，由相关投资组合经理对异常交易情况进行合理解释。同时，公司根据法规的要求，通过系统模块定期对连续四个季度内不同投资组合在不同时间窗内（日内、3 日内、5 日内）的同向交易价差进行分析，采用概率统计方法，主要关注不同投资组合之间同向交易价差均值为零的显著性检验，以及同向交易价格占优的交易次数占比分析。

报告期内，通过前述分析方法，未发现不同投资组合之间同向交易价差异异常的情况。

4.3.3 异常交易行为的专项说明

报告期内，通过对交易价格、交易时间、交易方向等的抽样分析，公司未发现存在异常交易行为。

报告期内，所有投资组合参与的交易所公开竞价同日反向交易成交较少的单边交易量超过该证券当日成交量的 5% 的情形：无。

4.4 管理人对报告期内基金的投资策略和业绩表现的说明

4.4.1 报告期内基金投资策略和运作分析

2018 年，市场在一月出现小幅上涨后迅速回落，全年出现较大幅度下跌，沪深 300 下跌 25.3%，创业板下跌 28.7%。板块方面，餐饮旅游、银行和石油石化相对表现居前，电子元器件、有色和传媒领跌。

本基金重点配置了行业景气度向好的行业，但部分个股全年来看估值出现了较大幅度下降。本基金报告期内减持了部分前期超额收益较多个股，增持了部分市场关注度不高的成长股。在具体个

股选择方面，本基金依然把精选个股作为重要方向，重点配置估值与成长相匹配的个股。

4.4.2 报告期内基金的业绩表现

本报告期上投摩根双息平衡混合 A 份额净值增长率为:-30.16%，同期业绩比较基准收益率为:-5.26%，

上投摩根双息平衡混合 H 份额净值增长率为:-30.08%，同期业绩比较基准收益率为:-5.26%。

4.5 管理人对宏观经济、证券市场及行业走势的简要展望

进入 2019 年，我们判断市场机会将大于风险，A 股有望呈现结构性的投资机会。我们将继续以精选个股作为首要方向。首先，重点关注成长股，尤其是去年跌幅较大但业绩稳定增长的个股，这些个股伴随业绩兑现全年有望获得超额收益；其次，关注大消费领域，居民可支配收入仍处于稳步提升阶段，和居民消费相关的领域存在投资机会；最后，关注经济转型带来的投资机会，如太阳能、新能源汽车等领域。

4.6 管理人对报告期内基金估值程序等事项的说明

本公司的基金估值和会计核算由基金会计部负责，根据相关的法律法规规定、基金合同的约定，制定了内部控制措施，对基金估值和会计核算的各个环节和整个流程进行风险控制，目的是保证基金估值和会计核算的准确性。基金会计部人员均具备基金从业资格和相关工作经历。本公司成立了估值委员会，并制订有关议事规则。估值委员会成员包括公司管理层、督察长、基金会计、风险管理等方面的负责人以及相关基金经理，所有相关成员均具有丰富的证券基金行业从业经验。公司估值委员会对估值事项发表意见，评估基金估值的公允性和合理性。基金经理是估值委员会的重要成员，参加估值委员会会议，参与估值程序和估值技术的讨论。估值委员会各方不存在任何重大利益冲突。

4.7 管理人对报告期内基金利润分配情况的说明

无。

4.8 报告期内管理人对本基金持有人数或基金资产净值预警情形的说明

无。

§5 托管人报告

5.1 报告期内本基金托管人遵规守信情况声明

本报告期,中国建设银行股份有限公司在本基金的托管过程中,严格遵守了《证券投资基金法》、基金合同、托管协议和其他有关规定,不存在损害基金份额持有人利益的行为,完全尽职尽责地履行了基金托管人应尽的义务。

5.2 托管人对报告期内本基金投资运作遵规守信、净值计算、利润分配等情况的说明

本报告期,本托管人按照国家有关规定、基金合同、托管协议和其他有关规定,对本基金的基金资产净值计算、基金费用开支等方面进行了认真的复核,对本基金的投资运作方面进行了监督,未发现基金管理人有关损害基金份额持有人利益的行为。

报告期内,本基金无实施利润分配。

5.3 托管人对本年度报告中财务信息等内容的真实、准确和完整发表意见

本托管人复核审查了本报告中的财务指标、净值表现、利润分配情况、财务会计报告、投资组合报告等内容,保证复核内容不存在虚假记载、误导性陈述或者重大遗漏。

§6 审计报告

上投摩根双息平衡混合型证券投资基金 2018 年度财务会计报告已由普华永道中天会计师事务所(特殊普通合伙)审计、注册会计师薛竞、沈兆杰签字出具了“无保留意见的审计报告”(编号:普华永道中天审字(2019)第 20770 号)。

投资者可通过登载于本基金管理人网站的年度报告正文查看审计报告全文。

§7 年度财务报表

7.1 资产负债表

会计主体:上投摩根双息平衡混合型证券投资基金

报告截止日:2018 年 12 月 31 日

单位:人民币元

资产	附注号	本期末	上年度末
----	-----	-----	------

		2018 年 12 月 31 日	2017 年 12 月 31 日
资产：		-	-
银行存款	7.4.7.1	241,089,083.25	68,925,295.89
结算备付金		523,022.87	3,778,403.67
存出保证金		212,783.72	80,667.84
交易性金融资产	7.4.7.2	1,134,907,289.16	1,890,881,065.67
其中：股票投资		769,349,258.86	1,326,563,751.77
基金投资		-	-
债券投资		365,558,030.30	564,317,313.90
资产支持证券投资		-	-
贵金属投资		-	-
衍生金融资产	7.4.7.3	-	-
买入返售金融资产	7.4.7.4	-	100,000,000.00
应收证券清算款		-	53,018,148.51
应收利息	7.4.7.5	6,018,454.14	10,764,440.17
应收股利		-	-
应收申购款		109,682.24	527,029.57
递延所得税资产		-	-
其他资产	7.4.7.6	-	-
资产总计		1,382,860,315.38	2,127,975,051.32
负债和所有者权益	附注号	本期末 2018 年 12 月 31 日	上年度末 2017 年 12 月 31 日
负债：		-	-
短期借款		-	-
交易性金融负债		-	-
衍生金融负债	7.4.7.3	-	-
卖出回购金融资产款		-	-
应付证券清算款		-	-
应付赎回款		275,409.77	3,682,136.31

应付管理人报酬		1,796,994.09	2,756,001.88
应付托管费		299,499.03	459,333.64
应付销售服务费		-	-
应付交易费用	7.4.7.7	257,281.10	233,278.68
应交税费		5,491,716.97	5,474,429.92
应付利息		-	-
应付利润		-	-
递延所得税负债		-	-
其他负债	7.4.7.8	360,362.37	368,834.33
负债合计		8,481,263.33	12,974,014.76
所有者权益：		-	-
实收基金	7.4.7.9	2,135,166,086.64	2,294,644,854.77
未分配利润	7.4.7.10	-760,787,034.59	-179,643,818.21
所有者权益合计		1,374,379,052.05	2,115,001,036.56
负债和所有者权益总计		1,382,860,315.38	2,127,975,051.32

注：报告截止日 2018 年 12 月 31 日,基金份额总额 2,135,166,086.64 份,其中:

A 类,份额净值 0.6437 元,份额 2,134,527,642.38 份,

H 类,份额净值 0.6563 元,份额 638,444.26 份。

7.2 利润表

会计主体：上投摩根双息平衡混合型证券投资基金

本报告期：2018 年 1 月 1 日至 2018 年 12 月 31 日

单位：人民币元

项目	附注号	本期	上年度可比期间
		2018 年 1 月 1 日至 2018 年 12 月 31 日	2017 年 1 月 1 日至 2017 年 12 月 31 日
一、收入		-568,378,260.85	355,909,220.98
1.利息收入		20,169,199.64	36,420,008.08
其中：存款利息收入	7.4.7.11	1,734,504.14	3,423,128.81
债券利息收入		18,289,152.03	27,270,078.83

资产支持证券利息收入		-	-
买入返售金融资产收入		145,543.47	5,726,800.44
其他利息收入		-	-
2.投资收益（损失以“-”填列）		-134,215,380.79	24,907,659.28
其中：股票投资收益	7.4.7.12	-146,128,178.12	16,207,311.78
基金投资收益		-	-
债券投资收益	7.4.7.13	-4,173,057.31	-675,086.80
资产支持证券投资收益		-	-
贵金属投资收益		-	-
衍生工具收益	7.4.7.14	-	-
股利收益	7.4.7.15	16,085,854.64	9,375,434.30
3.公允价值变动收益（损失以“-”号填列）	7.4.7.16	-454,446,132.07	294,060,729.74
4.汇兑收益（损失以“-”号填列）		-	-
5.其他收入（损失以“-”号填列）	7.4.7.17	114,052.37	520,823.88
减：二、费用		33,144,568.49	43,338,197.28
1. 管理人报酬		26,058,473.72	34,778,278.35
2. 托管费		4,343,078.99	5,796,379.70
3. 销售服务费		-	-
4. 交易费用	7.4.7.18	2,287,395.38	2,350,970.81
5. 利息支出		-	-
其中：卖出回购金融资产支出		-	-
6. 税金及附加		53,639.99	-
7. 其他费用	7.4.7.19	401,980.41	412,568.42
三、利润总额（亏损总额以“-”号填列）		-601,522,829.34	312,571,023.70
减：所得税费用		-	-
四、净利润（净亏损以“-”号填列）		-601,522,829.34	312,571,023.70

7.3 所有者权益（基金净值）变动表

会计主体：上投摩根双息平衡混合型证券投资基金

本报告期：2018 年 1 月 1 日至 2018 年 12 月 31 日

单位：人民币元

项目	本期 2018 年 1 月 1 日至 2018 年 12 月 31 日		
	实收基金	未分配利润	所有者权益合计
一、期初所有者权益（基金净值）	2,294,644,854.77	-179,643,818.21	2,115,001,036.56
二、本期经营活动产生的基金净值变动数（本期利润）	-	-601,522,829.34	-601,522,829.34
三、本期基金份额交易产生的基金净值变动数（净值减少以“-”号填列）	-159,478,768.13	20,379,612.96	-139,099,155.17
其中：1.基金申购款	135,649,534.24	-24,878,048.11	110,771,486.13
2.基金赎回款	-295,128,302.37	45,257,661.07	-249,870,641.30
四、本期向基金份额持有人分配利润产生的基金净值变动（净值减少以“-”号填列）	-	-	-
五、期末所有者权益（基金净值）	2,135,166,086.64	-760,787,034.59	1,374,379,052.05
项目	上年度可比期间 2017 年 1 月 1 日至 2017 年 12 月 31 日		
	实收基金	未分配利润	所有者权益合计
一、期初所有者权益（基金净值）	2,606,134,177.52	-499,285,000.47	2,106,849,177.05

二、本期经营活动产生的基金净值变动数（本期利润）	-	312,571,023.70	312,571,023.70
三、本期基金份额交易产生的基金净值变动数（净值减少以“-”号填列）	-311,489,322.75	7,070,158.56	-304,419,164.19
其中：1.基金申购款	362,675,108.93	-30,392,911.61	332,282,197.32
2.基金赎回款	-674,164,431.68	37,463,070.17	-636,701,361.51
四、本期向基金份额持有人分配利润产生的基金净值变动（净值减少以“-”号填列）	-	-	-
五、期末所有者权益（基金净值）	2,294,644,854.77	-179,643,818.21	2,115,001,036.56

报表附注为财务报表的组成部分。

本报告页码（序号）从 7.1 至 7.4，财务报表由下列负责人签署：

基金管理人负责人：杨怡，主管会计工作负责人：胡志强，会计机构负责人：张璐

7.4 报表附注

7.4.1 基金基本情况

上投摩根双息平衡混合型证券投资基金(以下简称“本基金”)经中国证券监督管理委员会(以下简称“中国证监会”)证监基金字[2006]第 50 号《关于同意上投摩根双息平衡混合型证券投资基金募集的批复》核准，由上投摩根富林明基金管理有限公司(后更名为“上投摩根基金管理有限公司”)依照《中华人民共和国证券投资基金法》和《上投摩根双息平衡混合型证券投资基金基金合同》负责公开募集。本基金为契约型开放式，存续期限不定，首次设立募集不包括认购资金利息共募集人民币 6,434,951,616.90 元，业经普华永道中天会计师事务所有限公司普华永道中天验字(2006)第 41 号验资报告予以验证。经向中国证监会备案，《上投摩根双息平衡混合型证券投资基金基金合同》于 2006 年 4 月 26 日正式生效，基金合同生效日的基金份额总额为 6,435,738,977.50 份基金份额，其中认购资金利息折合 787,360.60 份基金份额。本基金的基金管理人为上投摩根基金管理有限公司，基金托

管人为中国建设银行股份有限公司。

根据《关于上投摩根双息平衡混合型证券投资基金修改基金合同的公告》以及经修改的《上投摩根双息平衡混合型证券投资基金基金合同》，自 2015 年 7 月 24 日起，本基金根据基金销售地及申购赎回费率的不同，将基金份额分为不同的类别。两类基金份额分设不同的基金代码，并分别公布基金份额净值。仅在中国大陆地区销售，并收取申购和赎回费用的基金份额，称为 A 类基金份额；仅在中国香港地区销售，并收取申购和赎回费用的基金份额，称为 H 类基金份额。

根据《中华人民共和国证券投资基金法》和《上投摩根双息平衡混合型证券投资基金基金合同》的有关规定，本基金的投资范围为具有良好流动性的金融工具，包括国内依法发行上市的股票、债券及法律、法规或中国证监会允许基金投资的其他金融工具。在正常市场情况下，本基金投资组合中股票投资比例为基金总资产的 20%-75%，债券为 20%-75%，权证的投资比例为基金净资产的 0-3%，并保持不低于基金资产净值 5% 的现金或者到期日在一年以内的政府债券，其中现金不包括结算备付金、存出保证金、应收申购款等。本基金重点投资对象为高股息、高债息品种，80% 以上的非现金基金资产属于上述投资方向。考虑到国内股市发展现状，缺乏有效避险工具，本基金的基金管理人保留在极端市场情况中债券投资最高比例为 95%，股票投资最低比例为 0% 的权利。本基金自 2013 年 12 月 7 日起，将基金业绩比较基准由“富时中国 150 红利指数收益率×45%+富时中国国债指数收益率×45%+同业存款利率×10%”变更为“中证红利指数收益率×45%+中债总指数收益率×55%”。

本财务报表由本基金的基金管理人上投摩根基金管理有限公司于 2019 年 3 月 26 日批准报出。

7.4.2 会计报表的编制基础

本基金的财务报表按照财政部于 2006 年 2 月 15 日及以后期间颁布的《企业会计准则—基本准则》、各项具体会计准则及相关规定(以下合称“企业会计准则”)、中国证监会颁布的《证券投资基金信息披露 XBRL 模板第 3 号<年度报告和半年度报告>》、中国证券投资基金业协会(以下简称“中国基金业协会”)颁布的《证券投资基金会计核算业务指引》、《上投摩根双息平衡混合型证券投资基金基金合同》和在财务报表附注 7.4.4 所列示的中国证监会、中国基金业协会发布的有关规定及允许的基金行业实务操作编制。

本财务报表以持续经营为基础编制。

7.4.3 遵循企业会计准则及其他有关规定的声明

本基金 2018 年度财务报表符合企业会计准则的要求，真实、完整地反映了本基金 2018 年 12 月 31 日的财务状况以及 2018 年度的经营成果和基金净值变动情况等有关信息。

7.4.4 本报告期所采用的会计政策、会计估计与最近一期年度报告相一致的说明

本基金本报告期所采用的会计政策、会计估计与最近一期年度报告相一致。

7.4.5 会计政策和会计估计变更以及差错更正的说明

7.4.5.1 会计政策变更的说明

本基金本报告期未发生会计政策变更。

7.4.5.2 会计估计变更的说明

本基金本报告期未发生会计估计变更。

7.4.5.3 差错更正的说明

本基金在本报告期间无须说明的会计差错更正。

7.4.6 税项

根据财政部、国家税务总局财税[2008]1 号《关于企业所得税若干优惠政策的通知》、财税[2012]85 号《关于实施上市公司股息红利差别化个人所得税政策有关问题的通知》、财税[2015]101 号《关于上市公司股息红利差别化个人所得税政策有关问题的通知》、财税[2015]125 号《关于内地与香港基金互认有关税收政策的通知》、财税[2016]36 号《关于全面推开营业税改征增值税试点的通知》、财税[2016]46 号《关于进一步明确全面推开营改增试点金融业有关政策的通知》、财税[2016]70 号《关于金融机构同业往来等增值税政策的补充通知》、财税[2016]140 号《关于明确金融 房地产开发 教育辅助服务等增值税政策的通知》、财税[2017]2 号《关于资管产品增值税政策有关问题的补充通知》、财税[2017]56 号《关于资管产品增值税有关问题的通知》、财税[2017]90 号《关于租入固定资产进项税额抵扣等增值税政策的通知》及其他相关财税法规和实务操作，主要税项列示如下：

(1) 资管产品运营过程中发生的增值税应税行为，以资管产品管理人为增值税纳税人。资管产品管理人运营资管产品过程中发生的增值税应税行为，暂适用简易计税方法，按照 3% 的征收率缴纳增值税。对资管产品在 2018 年 1 月 1 日前运营过程中发生的增值税应税行为，未缴纳增值税的，不再

缴纳；已缴纳增值税的，已纳税额从资管产品管理人以后月份的增值税应纳税额中抵减。

对证券投资基金管理人运用基金买卖股票、债券的转让收入免征增值税，对国债、地方政府债以及金融同业往来利息收入亦免征增值税。资管产品管理人运营资管产品提供的贷款服务，以 2018 年 1 月 1 日起产生的利息及利息性质的收入为销售额。

(2)对基金从证券市场中取得的收入，包括买卖股票、债券的差价收入，股票的股息、红利收入，债券的利息收入及其他收入，暂不征收企业所得税。

(3)对于内地投资者持有的基金类别，对基金取得的企业债券利息收入，应由发行债券的企业在向基金支付利息时代扣代缴 20% 的个人所得税。对基金从上市公司取得的股息红利所得，持股期限在 1 个月以内(含 1 个月)的，其股息红利所得全额计入应纳税所得额；持股期限在 1 个月以上至 1 年(含 1 年)的，暂减按 50% 计入应纳税所得额；持股期限超过 1 年的，暂免征收个人所得税。对基金持有的上市公司限售股，解禁后取得的股息、红利收入，按照上述规定计算纳税，持股时间自解禁日起计算；解禁前取得的股息、红利收入继续暂减按 50% 计入应纳税所得额。上述所得统一适用 20% 的税率计征个人所得税。

对于香港市场投资者通过基金互认持有的基金类别，对基金取得的企业债券利息收入，应由发行债券的企业在向该内地基金分配利息时按照 7% 的税率代扣代缴所得税。对基金从上市公司取得的股息红利所得，应由内地上市公司向该内地基金分配股息红利时按照 10% 的税率代扣代缴所得税。

(4)基金卖出股票按 0.1% 的税率缴纳股票交易印花税，买入股票不征收股票交易印花税。

(5)本基金的城市维护建设税、教育费附加和地方教育费附加等税费按照实际缴纳增值税额的适用比例计算缴纳。

7.4.7 关联方关系

关联方名称	与本基金的关系
上投摩根基金管理有限公司	基金管理人、注册登记机构、基金销售机构

中国建设银行股份有限公司(“中国建设银行”)	基金托管人、基金销售机构
上海国际信托有限公司(“上海信托”)	基金管理人的股东
摩根资产管理(英国)有限公司	基金管理人的股东
上海浦东发展银行股份有限公司(“浦发银行”)	基金管理人的股东上海国际信托有限 公司的控股股东、基金销售机构
尚腾资本管理有限公司	基金管理人的子公司
上投摩根资产管理(香港)有限公司	基金管理人的子公司
上信资产管理有限公司	基金管理人的股东上海国际信托有限 公司控制的公司
上海国利货币经纪有限公司	基金管理人的股东上海国际信托有限 公司控制的公司
J.P. Morgan 8CS Investments (GP) Limited	基金管理人的股东摩根资产管理(英国) 有限公司控制的公司

注：下述关联交易均在正常业务范围内按一般商业条款订立。

7.4.8 本报告期及上年度可比期间的关联方交易

7.4.8.1 通过关联方交易单元进行的交易

无。

7.4.8.2 关联方报酬

7.4.8.2.1 基金管理费

单位：人民币元

项目	本期 2018年1月1日至2018年12 月31日	上年度可比期间 2017年1月1日至2017年12 月31日
当期发生的基金应支付的管理费	26,058,473.72	34,778,278.35
其中：支付销售机构的客户维护费	4,140,178.86	5,391,989.07

注：支付基金管理人上投摩根基金管理有限公司的管理人报酬按前一日基金资产净值 1.50% 的年费率计提，逐日累计至每月月底，按月支付。其计算公式为：

日管理人报酬 = 前一日基金资产净值 X 1.50% / 当年天数。

7.4.8.2.2 基金托管费

单位：人民币元

项目	本期 2018年1月1日至2018年12	上年度可比期间 2017年1月1日至2017年12
----	-------------------------	------------------------------

	月31日	月31日
当期发生的基金应支付的托管费	4,343,078.99	5,796,379.70

注：支付基金托管人中国建设银行的托管费按前一日基金资产净值 0.25% 的年费

率计提，逐日累计至每月月底，按月支付。其计算公式为：

日托管费 = 前一日基金资产净值 X 0.25% / 当年天数。

7.4.8.3 与关联方进行银行间同业市场的债券(含回购)交易

无。

7.4.8.4 各关联方投资本基金的情况

7.4.8.4.1 报告期内基金管理人运用固有资金投资本基金的情况

份额单位：份

项目	本期		上年度可比期间	
	2018年1月1日至2018年12月31日		2017年1月1日至2017年12月31日	
	上投摩根双息平衡 混合A	上投摩根双息平衡混 合H	上投摩根双息平衡 混合A	上投摩根双息平衡混 合H
期初持有的基金份额	2,677,390.51	-	2,677,390.51	-
期间申购/买入 总份额	-	-	-	-
期间因拆分变 动份额	-	-	-	-
减：期间赎回/ 卖出总份额	-	-	-	-
期末持有的基 金份额	2,677,390.51	-	2,677,390.51	-
期末持有的基 金份额占基金 总份额比例	0.13%	-	0.12%	-

7.4.8.4.2 报告期末除基金管理人之外的其他关联方投资本基金的情况

无。

7.4.8.5 由关联方保管的银行存款余额及当期产生的利息收入

单位：人民币元

关联方名称	本期 2018年1月1日至2018年12月31日		上年度可比期间 2017年1月1日至2017年12月31日	
	期末余额	当期利息收入	期末余额	当期利息收入
中国建设银行	241,089,083.25	1,712,964.16	68,925,295.89	1,625,206.15

注：本基金的银行存款由基金托管人中国建设银行保管，按银行同业利率计息。

7.4.8.6 其他关联交易事项的说明

7.4.8.6.1 其他关联交易事项的说明

无。

7.4.9 期末（2018 年 12 月 31 日）本基金持有的流通受限证券

7.4.9.1 因认购新发/增发证券而于期末持有的流通受限证券

金额单位：人民币元

7.4.9.1.1 受限证券类别：股票										
证券代码	证券名称	成功认购日	可流通日	流通受限类型	认购价格	期末估值单价	数量(单位：股)	期末成本总额	期末估值总额	备注
601138	工业富联	2018-05-28	2019-06-08	限售股	13.77	10.97	38,668.00	532,458.36	424,187.96	-

注：基金可作为特定投资者，认购首次公开发行股票时公司股东公开发售股份，所认购的股份自发行结束之日起 12 个月内不得转让。

7.4.9.2 期末持有的暂时停牌等流通受限股票

无。

7.4.9.3 期末债券正回购交易中作为抵押的债券

7.4.9.3.1 银行间市场债券正回购

无。

7.4.9.3.2 交易所市场债券正回购

无。

7.4.10 有助于理解和分析会计报表需要说明的其他事项

(1) 公允价值

(a) 金融工具公允价值计量的方法

公允价值计量结果所属的层次，由对公允价值计量整体而言具有重要意义的输入值所属的最低层次决定：

第一层次：相同资产或负债在活跃市场上未经调整的报价。

第二层次：除第一层次输入值外相关资产或负债直接或间接可观察的输入值。

第三层次：相关资产或负债的不可观察输入值。

(b) 持续的以公允价值计量的金融工具

(i) 各层次金融工具公允价值

于 2018 年 12 月 31 日，本基金持有的以公允价值计量且其变动计入当期损益的金融资产中属于第一层次的余额为 769,538,014.90 元，属于第二层次的余额为 365,369,274.26 元，无属于第三层次的余额(2017 年 12 月 31 日：第一层次 1,319,346,048.19 元，第二层次 571,535,017.48 元，无第三层次)。

(ii) 公允价值所属层次间的重大变动

本基金以导致各层次之间转换的事项发生日为确认各层次之间转换的时点。

对于证券交易所上市的股票和债券，若出现重大事项停牌、交易不活跃(包括涨跌停时的交易不活跃)、或属于非公开发行等情况，本基金不会于停牌日至交易恢复活跃日期间、交易不活跃期间及限售期间将相关股票和债券的公允价值列入第一层次；并根据估值调整中采用的不可观察输入值对于公允价值的影响程度，确定相关股票和债券公允价值应属第二层次还是第三层次。

(iii) 第三层次公允价值余额和本期变动金额

无。

(c) 非持续的以公允价值计量的金融工具

于 2018 年 12 月 31 日,本基金未持有非持续的以公允价值计量的金融资产(2017 年 12 月 31 日:同)。

(d) 不以公允价值计量的金融工具

不以公允价值计量的金融资产和负债主要包括应收款项和其他金融负债,其账面价值与公允价值相差很小。

(2)其他

除公允价值外,截至资产负债表日本基金无需要说明的其他重要事项。

§8 投资组合报告

8.1 期末基金资产组合情况

金额单位:人民币元

序号	项目	金额	占基金总资产的比例 (%)
1	权益投资	769,349,258.86	55.63
	其中:股票	769,349,258.86	55.63
2	基金投资	-	-
3	固定收益投资	365,558,030.30	26.43
	其中:债券	365,558,030.30	26.43
	资产支持证券	-	-
4	贵金属投资	-	-
5	金融衍生品投资	-	-
6	买入返售金融资产	-	-
	其中:买断式回购的买入返售金融资产	-	-
7	银行存款和结算备付金合计	241,612,106.12	17.47
8	其他各项资产	6,340,920.10	0.46
9	合计	1,382,860,315.38	100.00

8.2 期末按行业分类的股票投资组合

8.2.1 报告期末按行业分类的境内股票投资组合

金额单位：人民币元

代码	行业类别	公允价值	占基金资产净值比例（%）
A	农、林、牧、渔业	-	-
B	采矿业	-	-
C	制造业	473,980,722.62	34.49
D	电力、热力、燃气及水生产和供应业	7,315,554.00	0.53
E	建筑业	9,788,268.00	0.71
F	批发和零售业	-	-
G	交通运输、仓储和邮政业	39,022,194.09	2.84
H	住宿和餐饮业	-	-
I	信息传输、软件和信息技术服务业	-	-
J	金融业	219,222,362.21	15.95
K	房地产业	20,020,157.94	1.46
L	租赁和商务服务业	-	-
M	科学研究和技术服务业	-	-
N	水利、环境和公共设施管理业	-	-
O	居民服务、修理和其他服务业	-	-
P	教育	-	-
Q	卫生和社会工作	-	-
R	文化、体育和娱乐业	-	-
S	综合	-	-
	合计	769,349,258.86	55.98

8.3 期末按公允价值占基金资产净值比例大小排序的前十名股票投资明细

金额单位：人民币元

序号	股票代码	股票名称	数量(股)	公允价值	占基金资产净值比例(%)
----	------	------	-------	------	--------------

1	002572	索菲亚	4,760,512	79,738,576.00	5.80
2	002456	欧菲科技	8,317,517	76,437,981.23	5.56
3	600519	贵州茅台	80,900	47,731,809.00	3.47
4	000651	格力电器	1,211,059	43,222,695.71	3.14
5	600036	招商银行	1,617,600	40,763,520.00	2.97
6	601398	工商银行	6,867,700	36,330,133.00	2.64
7	601988	中国银行	9,294,400	33,552,784.00	2.44
8	601318	中国平安	586,500	32,902,650.00	2.39
9	601006	大秦铁路	3,729,783	30,696,114.09	2.23
10	600398	海澜之家	3,594,538	30,481,682.24	2.22

注：投资者欲了解本报告期末基金投资的所有股票明细，应阅读登载于本基金管理人网站（www.cifm.com）的年度报告正文。

8.4 报告期内股票投资组合的重大变动

8.4.1 累计买入金额超出期初基金资产净值 2%或前 20 名的股票明细

金额单位：人民币元

序号	股票代码	股票名称	本期累计买入金额	占期初基金资产净值比例 (%)
1	600519	贵州茅台	57,086,265.18	2.70
2	600036	招商银行	47,752,476.48	2.26
3	600066	宇通客车	39,651,552.83	1.87
4	601318	中国平安	39,585,428.00	1.87
5	601398	工商银行	39,405,779.99	1.86
6	000651	格力电器	35,510,063.17	1.68
7	601988	中国银行	34,617,098.00	1.64
8	601006	大秦铁路	32,121,808.86	1.52
9	600398	海澜之家	31,095,274.64	1.47
10	600016	民生银行	29,607,634.65	1.40
11	600309	万华化学	29,291,401.03	1.38
12	601155	新城控股	26,379,529.10	1.25
13	600104	上汽集团	24,616,538.69	1.16
14	000568	泸州老窖	20,198,737.90	0.96
15	601166	兴业银行	18,605,564.78	0.88
16	600019	宝钢股份	17,676,801.60	0.84
17	600048	保利地产	16,058,396.41	0.76
18	000858	五粮液	15,818,686.83	0.75
19	600809	山西汾酒	15,815,320.92	0.75
20	002304	洋河股份	15,814,260.00	0.75

注：“买入金额”（或“买入股票成本”）、“卖出金额”（或“卖出股票收入”）均按买卖成交金额（成交单价乘以成交数量）填列，不考虑相关交易费用。

8.4.2 累计卖出金额超出期初基金资产净值 2%或前 20 名的股票明细

金额单位：人民币元

序号	股票代码	股票名称	本期累计卖出金额	占期初基金资产净值比例 (%)
1	002241	歌尔股份	137,168,290.24	6.49
2	300115	长盈精密	89,675,448.28	4.24
3	000651	格力电器	59,609,914.62	2.82
4	002508	老板电器	58,128,922.97	2.75
5	002475	立讯精密	52,833,087.11	2.50
6	002450	康得新	48,816,892.87	2.31
7	002466	天齐锂业	39,164,520.43	1.85
8	300136	信维通信	33,394,768.06	1.58
9	600066	宇通客车	24,906,704.29	1.18
10	601155	新城控股	23,704,418.52	1.12
11	600309	万华化学	17,890,777.60	0.85
12	002304	洋河股份	15,007,218.00	0.71
13	000568	泸州老窖	12,806,662.17	0.61
14	000858	五粮液	12,762,073.26	0.60
15	600438	通威股份	12,317,183.66	0.58
16	600809	山西汾酒	11,309,315.37	0.53
17	600887	伊利股份	11,273,330.98	0.53
18	300340	科恒股份	10,670,219.92	0.50
19	601288	农业银行	10,150,932.00	0.48
20	000860	顺鑫农业	9,789,210.40	0.46

注：“买入金额”（或“买入股票成本”）、“卖出金额”（或“卖出股票收入”）均按买卖成交金额（成交单价乘以成交数量）填列，不考虑相关交易费用。

8.4.3 买入股票的成本总额及卖出股票的收入总额

单位：人民币元

买入股票的成本（成交）总额	783,834,872.65
卖出股票的收入（成交）总额	735,380,783.82

注：“买入金额”（或“买入股票成本”）、“卖出金额”（或“卖出股票收入”）均按买卖成交金额（成交单价乘以成交数量）填列，不考虑相关交易费用。

8.5 期末按债券品种分类的债券投资组合

金额单位：人民币元

序号	债券品种	公允价值	占基金资产净值比例(%)
1	国家债券	-	-
2	央行票据	-	-
3	金融债券	162,061,085.20	11.79
	其中：政策性金融债	112,541,085.20	8.19
4	企业债券	74,231,801.10	5.40
5	企业短期融资券	98,717,200.00	7.18
6	中期票据	29,935,000.00	2.18
7	可转债（可交换债）	612,944.00	0.04
8	同业存单	-	-
9	其他	-	-
10	合计	365,558,030.30	26.60

8.6 期末按公允价值占基金资产净值比例大小排序的前五名债券投资明细

金额单位：人民币元

序号	债券代码	债券名称	数量(张)	公允价值	占基金资产净值比例(%)
1	1820088	18 泉州银行	500,000	49,520,000.00	3.60
2	160415	16 农发 15	300,000	30,033,000.00	2.19
3	160208	16 国开 08	300,000	29,997,000.00	2.18
4	018005	国开 1701	226,330	22,732,585.20	1.65
5	041800186	18 环球租赁 CP002	200,000	20,202,000.00	1.47

8.7 期末按公允价值占基金资产净值比例大小排序的前十名资产支持证券投资明细

本基金本报告期末未持有资产支持证券。

8.8 报告期末按公允价值占基金资产净值比例大小排序的前五名贵金属投资明细

本基金本报告期末未持有贵金属。

8.9 期末按公允价值占基金资产净值比例大小排名的前五名权证投资明细

本基金本报告期末未持有权证。

8.10 报告期末本基金投资的股指期货交易情况说明

8.10.1 报告期末本基金投资的股指期货持仓和损益明细

本基金本报告期末未持有股指期货。

8.11 报告期末本基金投资的国债期货交易情况说明

8.11.1 报告期末本基金投资的国债期货持仓和损益明细

本基金本报告期末未持有国债期货。

8.12 本报告期投资基金情况

8.12.1 投资政策及风险说明

本基金本报告期内未投资基金。

8.13 投资组合报告附注

8.13.1 根据中国银监会（现名：中国银行保险监督管理委员会）于 2018 年 2 月 12 日作出的处罚决定（银监罚决字〔2018〕1 号），本基金投资的招商银行股份有限公司（以下简称“招商银行”，股票代码 600036）有如下主要违法违规事实：（一）内控管理严重违反审慎经营规则；（二）违规批量转让以个人为借款主体的不良贷款；（三）同业投资业务违规接受第三方金融机构信用担保；（四）销售同业非保本理财产品时违规承诺保本；（五）违规将票据贴现资金直接转回出票人账户；（六）为同业投资业务违规提供第三方金融机构信用担保；（七）未将房地产企业贷款计入房地产开发贷款科目；（八）高管人员在获得任职资格核准前履职；（九）未严格审查贸易背景真实性办理银行承兑业务；（十）未严格审查贸易背景真实性开立信用证；（十一）违规签订保本合同销售同业非保本理财产品；（十二）非真实转让信贷资产；（十三）违规向典当行发放贷款；（十四）违规向关系人发放信用贷款。中国银监会对招商银行上述的违法违规事项作出如下处罚决定：罚款 6570 万元，没收违法所得 3.024 万元，罚没合计 6573.024 万元。

对上述股票投资决策程序的说明：本基金管理人在投资招商银行前严格执行了对上市公司的调研、内部研究推荐、投资计划审批等相关投资决策流程。上述股票根据股票池审批流程进入本基金备选库，由研究员跟踪并分析。上述事件发生后，本基金管理人对上市公司进行了进一步了解和他分析，认为上述事项对上市公司财务状况、经营成果和现金流量未产生重大的实质性影响，因此，没有改变本基金管理人对上述上市公司的投资判断。

除上述证券外，本基金投资的其余前十名证券的发行主体本期未出现被监管部门立案调查，或在报告编制日前一年内受到公开谴责、处罚的情形。

8.13.2 报告期内本基金投资的前十名股票中没有在基金合同规定备选股票库之外的股票。

8.13.3 期末其他各项资产构成

单位：人民币元

序号	名称	金额
1	存出保证金	212,783.72
2	应收证券清算款	-
3	应收股利	-
4	应收利息	6,018,454.14
5	应收申购款	109,682.24
6	其他应收款	-
7	待摊费用	-
8	其他	-
9	合计	6,340,920.10

8.13.4 期末持有的处于转股期的可转换债券明细

金额单位：人民币元

序号	债券代码	债券名称	公允价值	占基金资产净值比例(%)
1	110031	航信转债	612,944.00	0.04

8.13.5 期末前十名股票中存在流通受限情况的说明

本基金本报告期末前十名股票中不存在流通受限情况。

8.13.6 投资组合报告附注的其他文字描述部分

因四舍五入原因，投资组合报告中分项之和与合计可能存在尾差。

§9 基金份额持有人信息

9.1 期末基金份额持有人户数及持有人结构

份额单位：份

份额级别	持有人户数(户)	户均持有的基金份额	持有人结构			
			机构投资者		个人投资者	
			持有份额	占总份额比例	持有份额	占总份额比例
上投摩根双息平衡混合 A	55,007	38,804.65	78,727,735.58	3.69%	2,055,799,906.80	96.31%
上投摩根双息平衡混合 H	1	638,444.26	638,444.26	100.00%	-	0.00%
合计	55,008	38,815.56	79,366,179.84	3.72%	2,055,799,906.80	96.28%

9.2 期末基金管理人的从业人员持有本基金的情况

项目	份额级别	持有份额总数（份）	占基金总份额比例
基金管理人所有从业人员持有本基金	上投摩根双息平衡混合 A	136,219.78	0.0064%
	上投摩根双息平衡混合 H	-	-
	合计	136,219.78	0.0064%

9.3 期末基金管理人的从业人员持有本开放式基金份额总量区间的情况

项目	份额级别	持有基金份额总量的数量区间（万份）
本公司高级管理人员、基金投资和研究部门负责人持有本开放式基金	上投摩根双息平衡混合 A	0
	上投摩根双息平衡混合 H	0

	合计	0
本基金基金经理持有本开放式基金	上投摩根双息平衡混合 A	0
	上投摩根双息平衡混合 H	0
	合计	0

§10 开放式基金份额变动

单位：份

项目	上投摩根双息平衡混合 A	上投摩根双息平衡混合 H
基金合同生效日（2006 年 4 月 26 日）基金份额总额	6,435,738,977.50	-
本报告期期初基金份额总额	2,293,929,507.88	715,346.89
本报告期基金总申购份额	134,863,056.31	786,477.93
减：本报告期基金总赎回份额	294,264,921.81	863,380.56
本报告期基金拆分变动份额	-	-
本报告期期末基金份额总额	2,134,527,642.38	638,444.26

§11 重大事件揭示

11.1 基金份额持有人大会决议

报告期内无基金份额持有人大会决议。

11.2 基金管理人、基金托管人的专门基金托管部门的重大人事变动

基金管理人：无。

基金托管人：无。

11.3 涉及基金管理人、基金财产、基金托管业务的诉讼

报告期内无涉及基金管理人、基金财产、基金托管业务的诉讼。

11.4 基金投资策略的改变

报告期内无基金投资策略的改变。

11.5 为基金进行审计的会计师事务所情况

本报告期内，本基金未发生改聘为其审计的会计师事务所的情况。报告年度应支付给聘任普华

永道中天会计师事务所有限公司的报酬为 100,000 元，目前该审计机构已提供审计服务的连续年限为 13 年。

11.6 管理人、托管人及其高级管理人员受稽查或处罚等情况

报告期内，管理人、托管人未受稽查或处罚，亦未发现管理人、托管人的高级管理人员受稽查或处罚。

11.7 基金租用证券公司交易单元的有关情况

11.7.1 基金租用证券公司交易单元进行股票投资及佣金支付情况

金额单位：人民币元

券商名称	交易单元数量	股票交易		应支付该券商的佣金		备注
		成交金额	占当期股票成交总额的 比例	佣金	占当期佣金总量的 比例	
银河证券	3	-	-	-	-	-
中信建投	1	-	-	-	-	-
国信证券	1	-	-	-	-	-
中泰证券	1	-	-	-	-	-
中金证券	1	449,289,699.20	29.61%	418,422.23	29.61%	-
东吴证券	1	410,379,065.92	27.04%	382,186.46	27.04%	-
招商证券	2	274,419,666.02	18.08%	255,564.48	18.08%	-
长城证券	1	123,038,513.45	8.11%	114,585.92	8.11%	-
广发证券	1	119,519,272.39	7.88%	111,308.23	7.88%	-
太平洋证券	1	58,399,454.65	3.85%	54,386.90	3.85%	-
浙商证券	1	32,764,590.27	2.16%	30,514.19	2.16%	-
申万宏源	2	23,704,418.52	1.56%	22,075.69	1.56%	-
国泰君安	1	22,174,727.64	1.46%	20,651.27	1.46%	-
光大证券	1	3,883,408.00	0.26%	3,616.57	0.26%	-

注：1. 上述佣金按市场佣金率计算，以扣除由中国证券登记结算有限责任公司收取的证管费、经手费和适用期间内由券商承担的证券结算风险基金后的净额列示。

2. 交易单元的选择标准：

1) 资本金雄厚,信誉良好。

2) 财务状况良好,经营行为规范。

3) 内部管理规范、严格,具备健全的内控制度。

4) 具备基金运作所需的高效、安全的通讯条件,交易设施符合代理本基金进行证券交易的需要,并能为本基金提供全面的信息服务。

5) 研究实力较强,有固定的研究机构和专门研究人员,能及时、定期、全面地为本基金提供宏观经济、行业情况、市场走向、个股分析的研究报告及周到的信息服务。

3. 交易单元的选择程序:

1) 本基金管理人定期召开会议,组织相关部门依据交易单元的选择标准对交易单元候选券商进行评估,确定选用交易单元的券商。

2) 本基金管理人与券商签订交易单元租用协议,并通知基金托管人。

4. 本基金本年度无新增席位,无注销席位。

11.7.2 基金租用证券公司交易单元进行其他证券投资的情况

金额单位:人民币元

券商名称	债券交易		回购交易		权证交易	
	成交金额	占当期债券成交总额的比例	成交金额	占当期回购成交总额的比例	成交金额	占当期权证成交总额的比例
银河证券	-	-	-	-	-	-
中信建投	-	-	-	-	-	-
国信证券	-	-	-	-	-	-
中泰证券	16,435,799.48	6.74%	-	-	-	-
中金证券	69,042,254.72	28.33%	300,000,000.00	100.00%	-	-
东吴证券	24,634,793.45	10.11%	-	-	-	-
招商证券	65,151,696.73	26.73%	-	-	-	-
长城证券	5,177,823.54	2.12%	-	-	-	-
广发证券	-	-	-	-	-	-
太平洋证券	-	-	-	-	-	-
浙商证券	15,402,589.51	6.32%	-	-	-	-
申万宏源	47,898,393.09	19.65%	-	-	-	-
国泰君安	-	-	-	-	-	-
光大证券	-	-	-	-	-	-

二〇一九年三月二十七日

12 补充披露

补充披露1: 期末基金资产组合情况

名称	数量(股)	公允价值(人民币元)
(1) 股票投资		
上市投资		
中国(100%)		
索菲亚	4,760,512	79,738,576.00
欧菲科技	8,317,517	76,437,981.23
贵州茅台	80,900	47,731,809.00
格力电器	1,211,059	43,222,695.71
招商银行	1,617,600	40,763,520.00
工商银行	6,867,700	36,330,133.00
中国银行	9,294,400	33,552,784.00
中国平安	586,500	32,902,650.00
大秦铁路	3,729,783	30,696,114.09
海澜之家	3,594,538	30,481,682.24
立讯精密	2,060,085	28,964,795.10
大华股份	2,465,761	28,257,621.06
信维通信	1,281,177	27,686,234.97
民生银行	4,532,030	25,968,531.90
上汽集团	831,300	22,170,771.00
歌力思	1,229,537	19,967,680.88
兴业银行	1,068,900	15,969,366.00
海信家电	2,143,100	15,151,717.00
平安银行	1,542,600	14,469,588.00
保利地产	1,129,500	13,316,805.00
宝钢股份	2,044,504	13,289,276.00
交通银行	2,281,900	13,212,201.00
今世缘	889,500	12,888,855.00
华帝股份	1,394,580	12,342,033.00
中国建筑	1,717,240	9,788,268.00
正泰电器	370,300	8,976,072.00
宁沪高速	849,600	8,326,080.00
桂冠电力	1,301,700	7,315,554.00
万科 A	281,417	6,703,352.94
海螺水泥	213,400	6,248,352.00
北京银行	1,079,071	6,053,588.31

工业富联	38,701	424,570.43
合计		769,349,258.86
(2)债券投资		
上市投资		
中国(100%)		
18 泉州银行	500,000	49,520,000.00
16 农发 15	300,000	30,033,000.00
16 国开 08	300,000	29,997,000.00
国开 1701	226,330	22,732,585.20
18 环球租赁 CP002	200,000	20,202,000.00
18 南方水泥 SCP003	200,000	20,156,000.00
18 华晨 SCP002	200,000	20,134,000.00
18 白云机场 SCP005	200,000	20,020,000.00
16 中车 G1	200,000	19,966,000.00
16 新和成 MTN002	200,000	19,950,000.00
16 上港 03	200,000	19,906,000.00
11 国开 27	200,000	19,746,000.00
18 南方水泥 CP001	180,000	18,205,200.00
17 华能 Y1	136,240	13,750,703.20
16 光明地产 MTN002	100,000	9,985,000.00
16 宜华 01	100,000	8,825,000.00
14 凤凰债	50,000	5,048,000.00
国开 1801	50,000	5,031,000.00
16 农发 20	50,000	5,001,500.00
PR 西城投	148,000	2,992,560.00
13 武地产债	100,000	2,535,000.00
PR 柳东债	60,000	1,204,200.00
航信转债	5,800	612,944.00
PR 滨高新	70	4,337.90
合计		365,558,030.30
总投资资产		
银行存款和结算备付金		241,612,106.12
其他各项资产		6,340,920.10
合计		247,953,026.22

补充披露 2: 投资组合变动表

序号	证券类别	占基金资产净值的比例 (%)	占基金资产净值的比例 (%)
		2018 年 12 月 31 日	2017 年 12 月 31 日
1	股票	55.98	62.72
2	债券	26.60	26.68
3	买入返售金融资产	-	4.73