

中欧新动力混合型证券投资基金 (LOF)

2018 年年度报告

2018 年 12 月 31 日

基金管理人:中欧基金管理有限公司

基金托管人:中国光大银行股份有限公司

送出日期:2019 年 03 月 28 日

§ 1 重要提示及目录

1.1 重要提示

基金管理人的董事会、董事保证本报告所载资料不存在虚假记载、误导性陈述或重大遗漏，并对其内容的真实性、准确性和完整性承担个别及连带的法律责任。本年度报告已经三分之二以上独立董事签字同意，并由董事长签发。

基金托管人中国光大银行股份有限公司根据本基金合同规定，于2019年3月27日复核了本报告中的财务指标、净值表现、利润分配情况、财务会计报告、投资组合报告等内容，保证复核内容不存在虚假记载、误导性陈述或者重大遗漏。

基金管理人承诺以诚实信用、勤勉尽责的原则管理和运用基金资产，但不保证基金一定盈利。

基金的过往业绩并不代表其未来表现。投资有风险，投资者在作出投资决策前应仔细阅读本基金的招募说明书及其更新。

本报告期自2018年01月01日起至2018年12月31日止。

1.2 目录

§1 重要提示及目录	2
1.1 重要提示	2
1.2 目录	3
§2 基金简介	5
2.1 基金基本情况	5
2.2 基金产品说明	5
2.3 基金管理人和基金托管人	6
2.4 信息披露方式	6
2.5 其他相关资料	6
§3 主要财务指标、基金净值表现及利润分配情况	7
3.1 主要会计数据和财务指标	7
3.2 基金净值表现	8
3.3 过去三年基金的利润分配情况	14
§4 管理人报告	14
4.1 基金管理人及基金经理情况	14
4.2 管理人对报告期内本基金运作合规守信情况的说明	16
4.3 管理人对报告期内公平交易情况的专项说明	16
4.4 管理人对报告期内基金的投资策略和业绩表现的说明	17
4.5 管理人对宏观经济、证券市场及行业走势的简要展望	17
4.6 管理人内部有关本基金的监察稽核工作情况	18
4.7 管理人对报告期内基金估值程序等事项的说明	18
4.8 管理人对报告期内基金利润分配情况的说明	19
4.9 报告期内管理人对本基金持有人数或基金资产净值预警情形的说明	19
§5 托管人报告	19
5.1 报告期内本基金托管人合规守信情况声明	19
5.2 托管人对报告期内本基金投资运作合规守信、净值计算、利润分配等情况的说明	19
5.3 托管人对本年度报告中财务信息等内容真实、准确和完整发表意见	20
§6 审计报告	20
6.1 审计报告基本信息	20
6.2 审计报告的基本内容	20
§7 年度财务报表	23
7.1 资产负债表	23
7.2 利润表	25
7.3 所有者权益（基金净值）变动表	26
7.4 报表附注	28
§8 投资组合报告	60
8.1 期末基金资产组合情况	60
8.2 报告期末按行业分类的股票投资组合	61
8.3 期末按公允价值占基金资产净值比例大小排序的所有股票投资明细	62
8.4 报告期内股票投资组合的重大变动	63
8.5 期末按债券品种分类的债券投资组合	66
8.6 期末按公允价值占基金资产净值比例大小排序的前五名债券投资明细	66
8.7 期末按公允价值占基金资产净值比例大小排序的所有资产支持证券投资明细	66
8.8 报告期末按公允价值占基金资产净值比例大小排序的前五名贵金属投资明细	66
8.9 期末按公允价值占基金资产净值比例大小排序的前五名权证投资明细	67
8.10 报告期末本基金投资的股指期货交易情况说明	67

8.11 报告期末本基金投资的国债期货交易情况说明.....	67
8.12 投资组合报告附注.....	67
§9 基金份额持有人信息.....	68
9.1 期末基金份额持有人户数及持有人结构.....	68
9.2 期末上市基金前十名持有人.....	69
9.3 期末基金管理人的从业人员持有本基金的情况.....	69
9.4 期末基金管理人的从业人员持有本开放式基金份额总量区间情况.....	70
§10 开放式基金份额变动.....	70
§11 重大事件揭示.....	71
11.1 基金份额持有人大会决议.....	71
11.2 基金管理人、基金托管人的专门基金托管部门的重大人事变动.....	71
11.3 涉及基金管理人、基金财产、基金托管业务的诉讼.....	71
11.4 基金投资策略的改变.....	71
11.5 为基金进行审计的会计师事务所情况.....	71
11.6 管理人、托管人及其高级管理人员受稽查或处罚等情况.....	71
11.7 基金租用证券公司交易单元的有关情况.....	72
11.8 其他重大事件.....	73
§12 影响投资者决策的其他重要信息.....	78
12.1 报告期内单一投资者持有基金份额比例达到或超过 20%的情况.....	79
12.2 影响投资者决策的其他重要信息.....	79
§13 备查文件目录.....	79
13.1 备查文件目录.....	79
13.2 存放地点.....	80
13.3 查阅方式.....	80

§ 2 基金简介

2.1 基金基本情况

基金名称	中欧新动力混合型证券投资基金(LOF)		
基金简称	中欧新动力混合(LOF)		
基金主代码	166009		
基金运作方式	契约型上市开放式(LOF)		
基金合同生效日	2011年02月10日		
基金管理人	中欧基金管理有限公司		
基金托管人	中国光大银行股份有限公司		
报告期末基金份额总额	372,647,623.07份		
基金合同存续期	不定期		
基金份额上市的证券交易所	深圳证券交易所		
上市日期	2011-04-29		
下属分级基金的基金简称	中欧新动力混合(LOF)A	中欧新动力混合(LOF)E	中欧新动力混合(LOF)C
下属分级基金场内简称	中欧动力	-	-
下属分级基金的交易代码	166009	001883	004236
报告期末下属分级基金的份额总额	369,230,723.05份	2,521,541.88份	895,358.14份

2.2 基金产品说明

投资目标	本基金通过投资于促进中国经济发展方式加快转变的新动力行业和上市公司,以求充分分享中国经济未来持续发展的成果并力争为基金份额持有人获取超越业绩比较基准的回报。
投资策略	本基金采用“自上而下”和“自下而上”相结合的投资策略。在资产配置方面,自上而下地调整股票和债券等各类资产的配置比例;在投资品种选择方面,自下而上地选择具有投资价值的证券品种。
业绩比较基准	沪深300指数收益率×75%+中证全债指数收益率×25%
风险收益特征	本基金为混合型基金,属于证券投资基金中较高

	风险、较高收益的投资品种，预期风险和预期收益高于债券型基金和货币市场基金，低于股票型基金。
--	---

2.3 基金管理人和基金托管人

项目		基金管理人	基金托管人
名称		中欧基金管理有限公司	中国光大银行股份有限公司
信息披露负责人	姓名	黎忆海	石立平
	联系电话	021-68609600	010-63639180
	电子邮箱	liyihai@zofund.com	shiliping@cebbank.com
客户服务电话		021-68609700、400-700-9700	95595
传真		021-33830351	010-63639132
注册地址		中国（上海）自由贸易试验区陆家嘴环路333号五层	北京市西城区太平桥大街25号、甲25号中国光大中心
办公地址		中国（上海）自由贸易试验区陆家嘴环路333号五层	北京市西城区太平桥大街25号中国光大中心
邮政编码		200120	100033
法定代表人		窦玉明	李晓鹏

2.4 信息披露方式

本基金选定的信息披露报纸名称	中证报、证券时报、上证报
登载基金年度报告正文的管理人互联网网址	www.zofund.com
基金年度报告备置地点	中国（上海）自由贸易试验区陆家嘴环路333号五层

2.5 其他相关资料

项目	名称	办公地址
会计师事务所	安永华明会计师事务所（特殊普通合伙）	北京市东城区东长安街1号东方广场安永大楼17层01-12室
注册登记机构	A类份额：中国证券登记结算	A类份额：中国北京市西城区太平桥

	有限责任公司； C、E类份额： 中欧基金管理有限公司	大街17号； C、E类份额：中国（上海）自由贸易试验区陆家嘴环路333号五层
--	-------------------------------	--

§ 3 主要财务指标、基金净值表现及利润分配情况

3.1 主要会计数据和财务指标

金额单位：人民币元

3.1.1 期间数据和指标	2018年			2017年			2016年		
	中欧新动力混合(L0F) A	中欧新动力混合(L0F) E	中欧新动力混合(L0F) C	中欧新动力混合(L0F) A	中欧新动力混合(L0F) E	中欧新动力混合(L0F) C	中欧新动力混合(L0F) A	中欧新动力混合(L0F) E	中欧新动力混合(L0F) C
本期已实现收益	696,083.19	-199,264.98	-27,455.47	226,195.01	476,346.98	128,444.37	9,290.45	204,573.20	-
本期利润	-213,492.53	-923,447.51	-523,636.43	377,581.48	793,258.37	92,368.69	-69,531.19	-7,863.83	-
加权平均基金份额本期利润	-0.4037	-0.3667	-0.4556	0.2722	0.2868	0.2201	-0.0792	-0.0058	-
本期加权平均净值利润率	-24.98%	-22.91%	-28.40%	13.75%	14.35%	11.56%	-3.55%	-0.25%	-
本期基金份额净值增长率	-20.42%	-20.50%	-20.54%	14.82%	15.27%	16.67%	-2.53%	-2.11%	-
3.1.2 期末数据和指标	2018年末			2017年末			2016年末		

期末可供分配利润	133,264,354.20	732,895.99	319,136.31	962,785,615.99	1,269,129.37	1,474,136.97	1,244,110,149.11	1,606,744.73	-
期末可供分配基金份额利润	0.3609	0.2907	0.3564	0.8476	0.4899	0.8448	0.991	0.7277	-
期末基金资产净值	502,495,077.25	3,464,601.81	1,214,494.45	2,098,698,293.67	4,834,245.21	3,219,192.39	2,499,561,435.50	4,414,822.91	-
期末基金份额净值	1.3609	1.3740	1.3564	1.8476	1.8659	1.8448	1.9910	1.9994	-
3.1.3 累计期末指标	2018年末			2017年末			2016年末		
基金份额累计净值增长率	126.84%	8.67%	-7.30%	185.05%	36.69%	16.67%	148.25%	18.58%	-

注：

- 1、本期已实现收益指基金本期利息收入、投资收益、其他收入（不含公允价值变动收益）扣除相关费用后的余额，本期利润为本期已实现收益加上本期公允价值变动收益。
- 2、期末可供分配利润采用期末资产负债表中未分配利润与未分配利润中已实现部分的孰低数（为期末余额，不是当期发生数）。
- 3、所述基金业绩指标不包括基金份额持有人认购或交易基金的各项费用，计入费用后实际收益水平要低于所列数字。
- 4、自2015年10月8日起，本基金增加E类份额；自2017年1月19日起，本基金增加C份额，增加份额当期的财务数据和指标以实际存续为准。

3.2 基金净值表现

3.2.1 基金份额净值增长率及其与同期业绩比较基准收益率的比较

中欧新动力混合（LOF）A

阶段	份额净值增长率①	份额净值增长率标准差②	业绩比较基准收益率③	业绩比较基准收益率标准差	①-③	②-④

				④		
过去三 个月	-8.08%	1.57%	-8.70%	1.23%	0.62%	0.34%
过去六 个月	-13.05%	1.45%	-9.70%	1.12%	-3.35%	0.33%
过去一 年	-20.42%	1.38%	-17.58%	1.00%	-2.84%	0.38%
过去三 年	-10.94%	1.30%	-11.82%	0.88%	0.88%	0.42%
过去五 年	95.72%	1.58%	33.88%	1.15%	61.84%	0.43%
自基金 合同生 效起至 今	126.84%	1.45%	13.37%	1.09%	113.47%	0.36%

注：本基金业绩比较基准为：沪深 300 指数收益率*75%+中证全债指数收益率*25%，比较基准每个交易日进行一次再平衡，每个交易日在加入损益后根据设定的权重比例进行大类资产之间的再平衡，使大类资产比例保持恒定。

中欧新动力混合（LOF）E

阶段	份额净值 增长率①	份额净值 增长率标 准差②	业绩比较 基准收益 率③	业绩比较 基准收益 率标准差 ④	①-③	②-④
过去三 个月	-8.09%	1.57%	-8.70%	1.23%	0.61%	0.34%
过去六 个月	-13.07%	1.45%	-9.70%	1.12%	-3.37%	0.33%
过去一 年	-20.50%	1.38%	-17.58%	1.00%	-2.92%	0.38%
过去三 年	-10.29%	1.30%	-11.82%	0.88%	1.53%	0.42%
自基金 份额运 作日至	8.67%	1.34%	-3.43%	0.91%	12.10%	0.43%

今						
---	--	--	--	--	--	--

注：本基金业绩比较基准为：沪深 300 指数收益率*75%+中证全债指数收益率*25%，比较基准每个交易日进行一次再平衡，每个交易日在加入损益后根据设定的权重比例进行大类资产之间的再平衡，使大类资产比例保持恒定。

中欧新动力混合（LOF）C

阶段	份额净值增长率①	份额净值增长率标准差②	业绩比较基准收益率③	业绩比较基准收益率标准差④	①-③	②-④
过去三个月	-7.95%	1.57%	-8.70%	1.23%	0.75%	0.34%
过去六个月	-13.05%	1.45%	-9.70%	1.12%	-3.35%	0.33%
过去一年	-20.54%	1.38%	-17.58%	1.00%	-2.96%	0.38%
自基金份额运作日至今	-7.30%	1.12%	-4.85%	0.80%	-2.45%	0.32%

注：本基金业绩比较基准为：沪深 300 指数收益率*75%+中证全债指数收益率*25%，比较基准每个交易日进行一次再平衡，每个交易日在加入损益后根据设定的权重比例进行大类资产之间的再平衡，使大类资产比例保持恒定。

3.2.2 自基金合同生效以来基金份额累计净值增长率变动及其与同期业绩比较基准收益率变动的比较

中欧新动力混合 (LOF) A 累计净值增长率与业绩比较基准收益率历史走势对比图

(2011年02月10日-2018年12月31日)



中欧新动力混合 (LOF) E 累计净值增长率与业绩比较基准收益率历史走势对比图

(2015年10月12日-2018年12月31日)



注：自 2015 年 10 月 8 日起，本基金增加 E 类份额。图示日期为 2015 年 10 月 12 日至 2017 年 12 月 31 日。

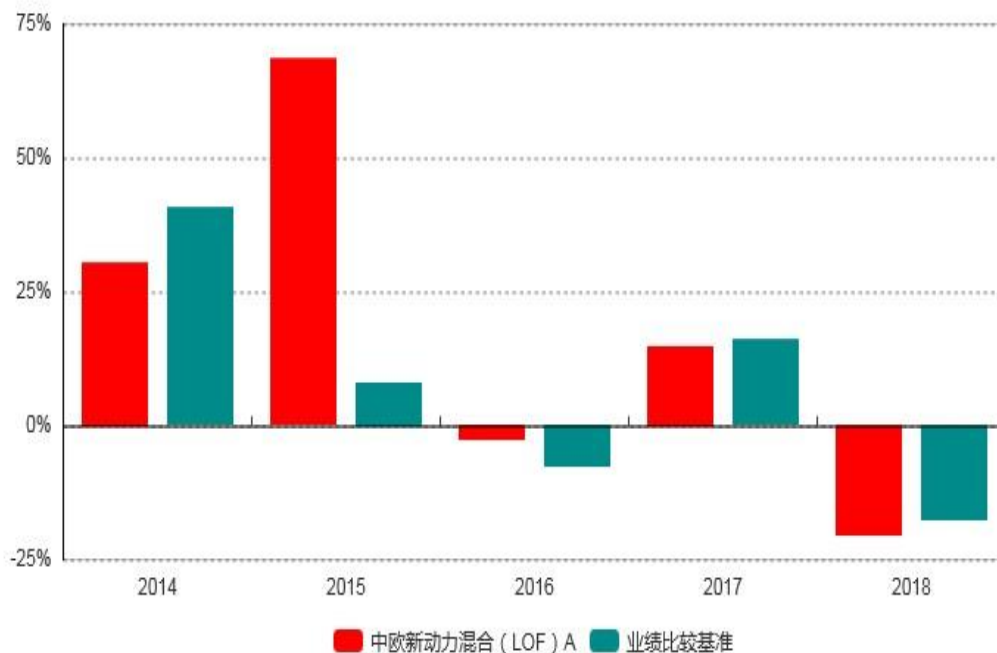
中欧新动力混合 (LOF) C 累计净值增长率与业绩比较基准收益率历史走势对比图

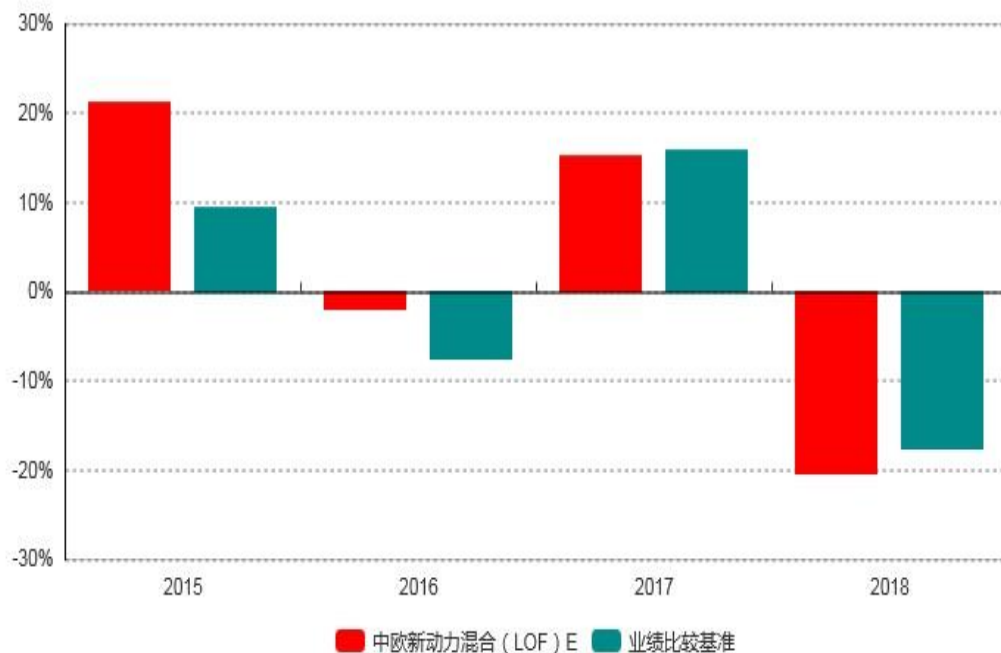
(2017年01月20日-2018年12月31日)



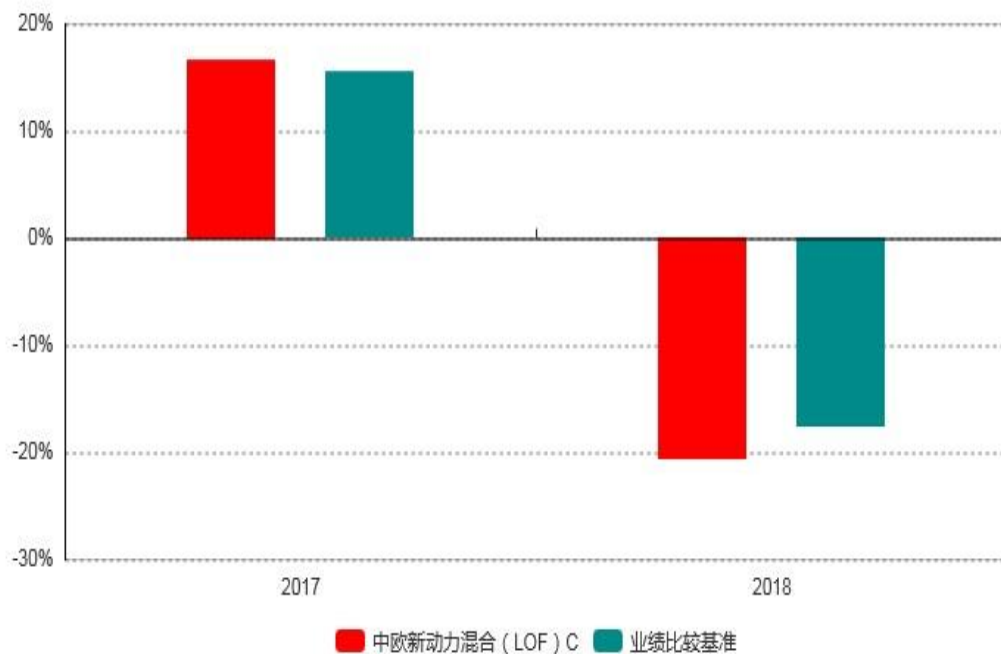
注：自 2017 年 01 月 19 日起，本基金增加 C 类份额。图示日期为 2017 年 01 月 20 日至 2017 年 12 月 31 日。

3.2.3 过去五年基金每年净值增长率及其与同期业绩比较基准收益率的比较





注: 2015 年 10 月 8 日本基金新增 E 类份额, 2015 年度数据为 2015 年 10 月 12 日至 2015 年 12 月 31 日数据。



注: 2017 年 01 月 19 日本基金新增 C 类份额, 2017 年度数据为 2017 年 01 月 20 日至 2017 年 12 月 31 日数据。

3.3 过去三年基金的利润分配情况

中欧新动力混合（LOF）A

单位：人民币元

年度	每10份基金份额分红数	现金形式发放总额	再投资形式发放总额	年度利润分配合计	备注
2018年	1.260	50,648,588.47	10,043,788.28	60,692,376.75	-
2017年	4.150	443,395,855.07	279,071,429.72	722,467,284.79	-
2016年	5.010	401,782,263.12	165,909,569.29	567,691,832.41	-
合计	10.420	895,826,706.66	455,024,787.29	1,350,851,493.95	-

中欧新动力混合（LOF）E

单位：人民币元

年度	每10份基金份额分红数	现金形式发放总额	再投资形式发放总额	年度利润分配合计	备注
2018年	1.260	88,744.85	207,698.15	296,443.00	-
2017年	4.150	253,455.70	626,067.50	879,523.20	-
2016年	5.010	436,850.94	321,117.39	757,968.33	-
合计	10.420	779,051.49	1,154,883.04	1,933,934.53	-

中欧新动力混合（LOF）C

单位：人民币元

年度	每10份基金份额分红数	现金形式发放总额	再投资形式发放总额	年度利润分配合计	备注
2018年	1.260	87,087.49	38,327.07	125,414.56	-
2017年	4.150	81,789.28	42,440.35	124,229.63	-
合计	5.410	168,876.77	80,767.42	249,644.19	-

§ 4 管理人报告

4.1 基金管理人及基金经理情况

4.1.1 基金管理人及其管理基金的经验

中欧基金管理有限公司经中国证监会（证监基字[2006]102号文）批准，于2006年7月19日正式成立。股东为意大利意联银行股份有限公司、国都证券股份有限公司、北京百骏投资有限公司、上海睦亿投资管理合伙企业（有限合伙）、万盛基业投资有限责任公司以及自然人股东，注册资本为2.20亿元人民币，旗下设有北京分公司、中欧盛世资产管理（上海）有限公司、中欧钱滚滚基金销售（上海）有限公司。截至2018年12月31日，本基金管理人共管理67只开放式基金。

4.1.2 基金经理（或基金经理小组）及基金经理助理简介

姓名	职务	任本基金的基金经理（助理）期限		证券从业年限	说明
		任职日期	离任日期		
孔晓语	基金经理	2017-06-21	2018-09-19	6	历任光大保德信基金管理有限公司行业研究员（2012.07-2015.06）。2015-06-16加入中欧基金管理有限公司，历任基金经理助理、投资经理
王健	投资总监、基金经理	2016-11-03	-	15	历任红塔证券研究中心医药行业研究员（2003.07-2007.08），光大保德信基金管理有限公司医药行业研究员、基金经理（2007.08-2015.05）。2015-06-01加入中欧基金管理有限公司，历任投资经理
许文星	基金经理	2018-04-16	-	4	历任光大保德信基金管理有限公司研究部行业研究员（2014.03-2016.03），光大保德信基金管理有限公司投资经理（2016.04-2018.01）。2018-02-05加

					入中欧基金管理有限公司
--	--	--	--	--	-------------

注：1、任职日期和离任日期一般情况下指公司作出决定之日；若该基金经理自基金合同生效日起即任职，则任职日期为基金合同生效日。

2、证券从业的含义遵从行业协会《证券业从业人员资格管理办法》的相关规定。

4.2 管理人对报告期内本基金运作合规守信情况的说明

本报告期内，本基金管理人严格遵循了《证券投资基金法》及其各项实施细则、本基金基金合同和其他相关法律法规的规定，本着诚实信用、勤勉尽责、取信于市场、取信于社会的原则管理和运用基金资产，为基金份额持有人谋求最大利益。本报告期内，基金投资管理符合有关法规和基金合同的规定，无违法违规、未履行基金合同承诺或损害基金份额持有人利益的行为。

4.3 管理人对报告期内公平交易情况的专项说明

4.3.1 公平交易制度和控制方法

根据相关法律法规，公司制订了《公平交易管理办法》以确保公司旗下管理的不同投资组合得到公平对待，保护投资者合法权益。在投资决策方面，基金经理共享研究报告、投研体系职权划分明确且互不干预、各基金持仓及交易信息等均能有效隔离；在交易执行方面，以系统控制和人工审阅相结合的方式，严控反向交易和同向交易；另外，中央交易室在交易执行过程中对公平交易实施一线监控，监察稽核部也会就投资交易行为进行分析和评估，定期进行公平交易的内部审计工作。

4.3.2 公平交易制度的执行情况

报告期内，本基金管理人严格按照《证券投资基金管理公司公平交易制度指导意见》及公司内部相关制度等规定，从研究分析、投资决策、交易执行、事后监控等环节严格把关，通过系统和人工等方式在各个环节严格控制交易公平执行。在公平交易稽核审计过程中，针对投资组合间同向交易价差出现异常的情况，我们分别从交易动机、交易时间间隔、交易时间顺序、指令下达明细等方面进行了进一步深入分析，并与基金经理进行了沟通确认，从最终结果看，造成同向价差的原因主要在于各基金所遇申赎时点不同、股价波动等不可控因素，基金经理已在其可控范围内尽力确保交易公平，未发现不同投资组合之间存在非公平交易的情况。

4.3.3 异常交易行为的专项说明

报告期内，本基金管理人管理的所有投资组合不存在参与的交易所公开竞价同日反向交易成交较少的单边交易量超过该证券当日成交量的5%的情况，且不存在其他可能导致非公平交易和利益输送的异常交易行为。

4.4 管理人对报告期内基金的投资策略和业绩表现的说明

4.4.1 报告期内基金投资策略和运作分析

2018年宏观环境经历了从“稳中向好”到“稳中有变”的节奏变化，居民部门在房地产去库存和消费金融快速提高了负债水平后，消费能力受到了一定程度的抑制，社消零售转弱、现金贷坏账率上升、智能手机销量低迷，汽车销量也出现了近20年以来的首次负增长。企业部门也出现了明显的分化，中小企业弱于龙头企业，中下游企业弱于上游企业，外贸型企业弱于内需型行业，去杠杆和贸易摩擦对企业盈利的影响正在逐步显现。

面对宏观形势的变化，下半年稳增长政策陆续出台，财政政策积极补充、货币环境维持宽松状态，“去杠杆”阶段性成果落地转向“稳杠杆”，产业政策陆续推进，创新金融改善融资环境。然而，周期切换过程中，银行对表内信贷风险厌恶，表外融资成本高昂，“宽货币紧信用”的处境难以短时间内被改变。

2018年的股票市场在这样的环境中震荡下跌。上半年信用风险事件频发，信用利差持续走扩，从而推动股权风险溢价上升，导致整体市场出现估值显著的收缩。下半年以来，贸易摩擦的持续反复发酵让市场对企业盈利萌生悲观预期，股权质押等杠杆效应增大了股市下跌的负反馈效应，投资者风险偏好快速降低，市场整体估值落入历史低位，市场破净股票数量创出新高。

4.4.2 报告期内基金的业绩表现

本报告期内，基金A类份额净值增长率为-20.42%，同期业绩比较基准增长率为-17.58%；E类份额净值增长率为-20.50%，同期业绩比较基准率为-17.58%；C类份额净值增长率为-20.54%，同期业绩比较基准增长率为-17.58%。

4.5 管理人对宏观经济、证券市场及行业走势的简要展望

展望2019，中国仍然面临宏观经济下行的惯性压力，去计算当前处于历史底部的估值水平究竟隐含了多少负面预期可能是一个“精准的错误”。我们将视角转向微观的行业和企业，会看到更多希望的光芒，因为消费者对品质生活的追求不会停滞，现代服务业快速发展的步伐不会放缓，企业对于管理和制造效率的精益求精不会逆转，创新研发对科技进步的推动也更不会消失。对于优势企业而言，“这是最坏的时刻，也是最好的时刻”，每轮周期的整体下行期更是最好的逆势扩张期。站在指数估值接近净资产的位置，对具备全球竞争力的A股优质企业的未来更乐观一些，则是一个“模糊的正确”。在投资机会上，我们将积极把握信息技术、新零售、新能源等通过技术革命提高社会效率的成长性机遇，同时关注传统行业中竞争优势突出，市场份额持续扩张的优秀龙头企业。安全边际和企业盈利是我们持续优化组合风险收益比的最重要基础，逆向投资则是我们长期超额收益的主要来源。

4.6 管理人内部有关本基金的监察稽核工作情况

2018年,在公司业务全面发展的背景下,公司始终坚持保障基金份额持有人利益的原则,不断强化内部控制,并有效地组织开展监察稽核工作,具体包括以下方面:

(一) 落实法律法规,培养合规文化

2018年,监管机构相继颁布了一系列法律法规,公司在收到相关法规后第一时间内通过电子邮件向相关部门和员工传达了有关内容。监察稽核部负责将新颁布的法律法规及时维护至公司共享法律法规库,并以每周新规跟踪的形式,针对法律法规进行全员范围内的解读;同时,公司致力于积极推动公司合规文化建设,通过法规培训、风险案例研讨、员工合规测试等多种形式,提高员工合规及风控意识,公司内部控制和风险管理基础得到夯实和优化。

(二) 完善制度体系,提高运作效率

2018年,公司根据业务需要及新近出台或修订的法律法规,对规章制度体系进行了进一步完善,在兼顾合规、风险管理和效率的前提下,对一系列规章制度进行了补充和修订,以使得各项业务运作更为规范、顺畅和高效:公司全年共制订或修订制度流程23项,内容涵盖投资研究、合规管理、产品运作、销售适当性、流动性管理、反洗钱等各项内容。

(三) 加强内部审计,强化风险管理

2018年,公司按照年初制定的监察稽核年度计划,进一步加强合规及内部稽核审计力度,全年除有序完成监管要求的法定审计工作及常规定期审计工作外,针对易发生风险的各类业务循环开展多次专项稽核工作,使业务中存在的问题能够得到及时发现和纠正。通过内部稽核审计工作,切实保证基金运作和公司经营所涉及的各个环节均能按照各项法律法规和公司内部制度有效落实。

4.7 管理人对报告期内基金估值程序等事项的说明

报告期内,本基金管理人严格按照本公司制订的《估值委员会议事规则》以及相关法律法规的规定,有效地控制基金估值流程。公司估值委员会主席为公司分管运营副总经理,成员包括总经理、督察长、投资总监,基金运营部总监,监察稽核部总监以及基金核算、金融工程、行业研究等方面的骨干。估值委员会负责基金估值相关工作的评估、决策、执行和监督,确保基金估值的公允、合理,防止估值被歪曲进而对基金持有人产生不利影响。基金经理如认为估值有被歪曲或有失公允的情况,可向估值委员会报告并提出相关意见和建议。

本基金管理人按照最新的估值准则、证监会相关规定和基金合同关于估值的约定,对基金投资品种进行估值。具体估值流程为:基金日常估值由基金管理人进行,基金托管人按基金合同规定的估值方法、时间、程序进行复核,基金份额净值由基金管理人完

成估值后,将估值结果以XBRL形式报给基金托管人,基金托管人复核无误后签章返回给基金管理人,由基金管理人依据本基金合同和有关法律法规的规定予以公布。报告期内相关基金估值政策的变更由托管银行进行复核确认。

上述参与估值流程人员均具有估值业务所需的专业胜任能力及相关工作经历。上述参与估值流程各方之间不存在重大利益冲突。

4.8 管理人对报告期内基金利润分配情况的说明

本报告期内,本基金向本基金份额持有人进行利润分配,权益登记日为2018年06月26日,场内除息日为2018年06月27日,场外除息日为2018年06月26日,A类份额持有人按每10份基金份额派发红利1.260元,合计发放红利60,692,376.75元,其中现金分红为50,648,588.47元,E类份额持有人按每10份基金份额派发红利1.260元,合计发放红利296,443.00元,其中现金分红为88,744.85元,C类份额持有人按每10份基金份额派发红利1.260元,合计发放红利125,414.56元,其中现金分红为87,087.49元。

本基金本年度收益分配满足法律法规的规定及基金合同的约定。

4.9 报告期内管理人对本基金持有人数或基金资产净值预警情形的说明

本报告期内,本基金不存在连续二十个工作日基金份额持有人数量不满二百人或者基金资产净值低于五千万元的情形。

§ 5 托管人报告

5.1 报告期内本基金托管人遵规守信情况声明

本报告期内,中国光大银行股份有限公司在中欧新动力混合型证券投资基金(LOF)(以下称“本基金”)托管过程中,严格遵守了《证券投资基金法》、《证券投资基金运作管理办法》、《证券投资基金信息披露管理办法》及其他法律法规、基金合同、托管协议等的规定,依法安全保管了基金的全部资产,对本基金的投资运作进行了全面的会计核算和应有的监督,对发现的问题及时提出了意见和建议。同时,按规定如实、独立地向监管机构提交了本基金运作情况报告,没有发生任何损害基金份额持有人利益的行为,诚实信用、勤勉尽责地履行了作为基金托管人所应尽的义务。

5.2 托管人对报告期内本基金投资运作遵规守信、净值计算、利润分配等情况的说明

本报告期内,中国光大银行股份有限公司依据《证券投资基金法》、《证券投资基金运作管理办法》、《证券投资基金信息披露管理办法》及其他法律法规、基金合同、托管协议等的规定,对基金管理人的投资运作、信息披露等行为进行了复核、监督,未发现基金管理人在投资运作、基金资产净值的计算、基金份额申购赎回价格的计算、基

金费用开支等方面存在损害基金份额持有人利益的行为。该基金在运作中遵守了有关法律法规的要求，各重要方面由投资管理人依据基金合同及实际运作情况进行处理。

5.3 托管人对本年度报告中财务信息等内容的真实、准确和完整发表意见

中国光大银行股份有限公司依法对基金管理人编制的《中欧新动力混合型证券投资基金（LOF）2018年年度报告》进行了复核，认为报告中相关财务指标、净值表现、财务会计报告（注：财务会计报告中的“金融工具风险及管理”部分未在托管人复核范围内）、投资组合报告等内容真实、准确。

§ 6 审计报告

6.1 审计报告基本信息

财务报表是否经过审计	是
审计意见类型	标准无保留意见
审计报告编号	安永华明（2019）审字第61336106_B11号

6.2 审计报告的基本内容

审计报告标题	审计报告
审计报告收件人	中欧新动力混合型证券投资基金（LOF）全体基金份额持有人：
审计意见	我们审计了后附的中欧新动力混合型证券投资基金（LOF）的财务报表，包括2018年12月31日的资产负债表，2018年度的利润表、所有者权益（基金净值）变动表以及相关财务报表附注。我们认为，后附的中欧新动力混合型证券投资基金（LOF）的财务报表在所有重大方面按照企业会计准则的规定编制，公允反映了中欧新动力混合型证券投资基金（LOF）2018年12月31日的财务状况以及2018年度的经营成果和净值变动情况。
形成审计意见的基础	我们按照中国注册会计师审计准则的规定执行了审计工作。审计报告的“注册会计师对财务报表审计的责任”部分进一步阐述了我们在这些准则下的责任。按照中国注册会计师职业道德守

	<p>则，我们独立于中欧新动力混合型证券投资基金（LOF），并履行了职业道德方面的其他责任。我们相信，我们获取的审计证据是充分、适当的，为发表审计意见提供了基础。</p>
<p>强调事项</p>	
<p>其他事项</p>	
<p>其他信息</p>	<p>中欧新动力混合型证券投资基金（LOF）管理层对其他信息负责。其他信息包括年度报告中涵盖的信息，但不包括财务报表和我们的审计报告。我们对财务报表发表的审计意见不涵盖其他信息，我们也不对其他信息发表任何形式的鉴证结论。</p> <p>结合我们对财务报表的审计，我们的责任是阅读其他信息，在此过程中，考虑其他信息是否与财务报表或我们在审计过程中了解到的情况存在重大不一致或者似乎存在重大错报。</p> <p>基于我们已执行的工作，如果我们确定其他信息存在重大错报，我们应当报告该事实。在这方面，我们无任何事项需要报告。</p>
<p>管理层和治理层对财务报表的责任</p>	<p>管理层负责按照企业会计准则的规定编制财务报表，使其实现公允反映，并设计、执行和维护必要的内部控制，以使财务报表不存在由于舞弊或错误导致的重大错报。</p> <p>在编制财务报表时，管理层负责评估中欧新动力混合型证券投资基金（LOF）的持续经营能力，披露与持续经营相关的事项（如适用），并运用持续经营假设，除非计划进行清算、终止运营或别无其他现实的选择。</p> <p>治理层负责监督中欧新动力混合型证券投资基金（LOF）的财务报告过程。</p>
<p>注册会计师对财务报表审计的责任</p>	<p>我们的目标是对财务报表整体是否不存在由于舞弊或错误导致的重大错报获取合理保证，并出具包含审计意见的审计报告。合理保证是高水平的保证，但并不能保证按照审计准则执行的审计</p>

在某一重大错报存在时总能发现。错报可能由于舞弊或错误导致，如果合理预期错报单独或汇总起来可能影响财务报表使用者依据财务报表作出的经济决策，则通常认为错报是重大的。

在按照审计准则执行审计工作的过程中，我们运用职业判断，并保持职业怀疑。同时，我们也执行以下工作：

(1) 识别和评估由于舞弊或错误导致的财务报表重大错报风险，设计和实施审计程序以应对这些风险，并获取充分、适当的审计证据，作为发表审计意见的基础。由于舞弊可能涉及串通、伪造、故意遗漏、虚假陈述或凌驾于内部控制之上，未能发现由于舞弊导致的重大错报的风险高于未能发现由于错误导致的重大错报的风险。

(2) 了解与审计相关的内部控制，以设计恰当的审计程序，但目的并非对内部控制的有效性发表意见。(3) 评价管理层选用会计政策的恰当性和作出会计估计及相关披露的合理性。

(4) 对管理层使用持续经营假设的恰当性得出结论。同时，根据获取的审计证据，就可能对中欧新动力混合型证券投资基金（LOF）持续经营能力产生重大疑虑的事项或情况是否存在重大不确定性得出结论。如果我们得出结论认为存在重大不确定性，审计准则要求我们在审计报告中提请报表使用者注意财务报表中的相关披露；如果披露不充分，我们应当发表非无保留意见。我们的结论基于截至审计报告日可获得的信息。然而，未来的事项或情况可能导致中欧新动力混合型证券投资基金（LOF）不能持续经营。

(5) 评价财务报表的总体列报、结构和内容（包括披露），并评价财务报表是否公允反映相关交易和事项。

我们与治理层就计划的审计范围、时间安排和重大审计发现等事项进行沟通，包括沟通我们在审计中识别出的值得关注的内部控制缺陷。

会计师事务所的名称	安永华明会计师事务所（特殊普通合伙）
注册会计师的姓名	徐艳、许培菁
会计师事务所的地址	北京市东城区东长安街1号东方广场安永大楼17层01-12室
审计报告日期	2019-03-27

§ 7 年度财务报表

7.1 资产负债表

会计主体：中欧新动力混合型证券投资基金(LOF)

报告截止日：2018年12月31日

单位：人民币元

资产	附注号	本期末 2018年12月31日	上年度末 2017年12月31日
资产：			
银行存款	7.4.7.1	44,421,381.96	31,988,825.68
结算备付金		1,180,061.38	3,134,590.73
存出保证金		520,653.61	981,521.50
交易性金融资产	7.4.7.2	458,829,022.50	2,073,841,627.04
其中：股票投资		428,796,022.50	1,944,267,627.04
基金投资		-	-
债券投资		30,033,000.00	129,574,000.00
资产支持证券投资		-	-
贵金属投资		-	-
衍生金融资产	7.4.7.3	-	-
买入返售金融资产	7.4.7.4	-	-
应收证券清算款		-	-
应收利息	7.4.7.5	1,158,141.46	2,907,611.31
应收股利		-	-
应收申购款		15,222,081.47	907,033.70
递延所得税资产		-	-

其他资产	7.4.7.6	-	-
资产总计		521,331,342.38	2,113,761,209.96
负债和所有者权益	附注号	本期末 2018年12月31日	上年度末 2017年12月31日
负 债:			
短期借款		-	-
交易性金融负债		-	-
衍生金融负债	7.4.7.3	-	-
卖出回购金融资产款		-	-
应付证券清算款		11,973,053.51	49,831.32
应付赎回款		196,246.58	720,286.59
应付管理人报酬		684,223.01	2,913,462.24
应付托管费		114,037.18	485,577.05
应付销售服务费		845.70	1,853.24
应付交易费用	7.4.7.7	853,591.59	2,506,339.69
应交税费		-	-
应付利息		-	-
应付利润		-	-
递延所得税负债		-	-
其他负债	7.4.7.8	335,171.30	332,128.56
负债合计		14,157,168.87	7,009,478.69
所有者权益:			
实收基金	7.4.7.9	372,647,623.07	1,140,248,540.98
未分配利润	7.4.7.10	134,526,550.44	966,503,190.29
所有者权益合计		507,174,173.51	2,106,751,731.27
负债和所有者权益总计		521,331,342.38	2,113,761,209.96

注：报告截止日2018年12月31日，基金份额总额372,647,623.07份。其中下属A类基金份额参考净值为人民币1.3609元，份额总额为369,230,723.05份；下属C类基金份额参考净值为人民币1.3564元，份额总额为895,358.14份；下属E类基金份额参考净值为人民币1.3740元，份额总额为2,521,541.88份。

7.2 利润表

会计主体：中欧新动力混合型证券投资基金(LOF)

本报告期：2018年01月01日至2018年12月31日

单位：人民币元

项目	附注号	本期2018年01月01日至2018年12月31日	上年度可比期间2017年01月01日至2017年12月31日
一、收入		-190,988,177.20	442,584,002.17
1. 利息收入		2,534,876.40	8,449,785.74
其中：存款利息收入	7.4.7.11	607,316.16	1,422,955.96
债券利息收入		1,858,391.79	3,619,917.82
资产支持证券利息收入		-	-
买入返售金融资产收入		69,168.45	3,406,911.96
其他利息收入		-	-
2. 投资收益（损失以“-”填列）		20,168,474.18	278,723,091.02
其中：股票投资收益	7.4.7.12	12,210,268.60	252,023,379.79
基金投资收益		-	-
债券投资收益	7.4.7.13	519,920.00	-763,820.00
资产支持证券投资	7.4.7.13.	-	-
收益	3		
贵金属投资收益		-	-
衍生工具收益	7.4.7.14	-	-
股利收益	7.4.7.15	7,438,285.58	27,463,531.23
3. 公允价值变动收益（损失以“-”号填列）	7.4.7.16	-215,408,984.74	151,667,306.36
4. 汇兑收益（损失以“-”号填列）		-	-
5. 其他收入（损失以“-”号填列）	7.4.7.17	1,717,456.96	3,743,819.05

减：二、费用		23,951,444.80	64,116,885.43
1. 管理人报酬		12,874,781.02	41,367,375.44
2. 托管费		2,145,796.84	6,894,562.51
3. 销售服务费		14,840.35	5,845.15
4. 交易费用	7.4.7.18	8,518,318.46	15,451,102.33
5. 利息支出		-	-
其中：卖出回购金融资产支出		-	-
6. 税金及附加		-	-
7. 其他费用	7.4.7.19	397,708.13	398,000.00
三、利润总额（亏损总额以“-”号填列）		-214,939,622.00	378,467,116.74
减：所得税费用		-	-
四、净利润（净亏损以“-”号填列）		-214,939,622.00	378,467,116.74

7.3 所有者权益（基金净值）变动表

会计主体：中欧新动力混合型证券投资基金(LOF)

本报告期：2018年01月01日至2018年12月31日

单位：人民币元

项 目	本期 2018年01月01日至2018年12月31日		
	实收基金	未分配利润	所有者权益合计
一、期初所有者权益（基金净值）	1,140,248,540.98	966,503,190.29	2,106,751,731.27
二、本期经营活动产生的基金净值变动数（本期利润）	-	-214,939,622.00	-214,939,622.00
三、本期基金份额交易产生的基金净值变动数（净值减少以“-”号填列）	-767,600,917.91	-555,922,783.54	-1,323,523,701.45

其中: 1. 基金申购款	228, 443, 849. 57	149, 787, 860. 16	378, 231, 709. 73
2. 基金赎回款	-996, 044, 767. 48	-705, 710, 643. 70	-1, 701, 755, 411. 18
四、本期向基金份额持有人分配利润产生的基金净值变动(净值减少以“-”号填列)	-	-61, 114, 234. 31	-61, 114, 234. 31
五、期末所有者权益(基金净值)	372, 647, 623. 07	134, 526, 550. 44	507, 174, 173. 51
项 目	上年度可比期间 2017年01月01日至2017年12月31日		
	实收基金	未分配利润	所有者权益合计
一、期初所有者权益(基金净值)	1, 257, 659, 399. 71	1, 246, 316, 858. 70	2, 503, 976, 258. 41
二、本期经营活动产生的基金净值变动数(本期利润)	-	378, 467, 116. 74	378, 467, 116. 74
三、本期基金份额交易产生的基金净值变动数(净值减少以“-”号填列)	-117, 410, 858. 73	65, 190, 252. 47	-52, 220, 606. 26
其中: 1. 基金申购款	1, 729, 902, 994. 55	1, 855, 140, 133. 16	3, 585, 043, 127. 71
2. 基金赎回款	-1, 847, 313, 853. 28	-1, 789, 949, 880. 69	-3, 637, 263, 733. 97
四、本期向基金份额持有人分配利润产生的基金净值变动(净值减少以“-”号填列)	-	-723, 471, 037. 62	-723, 471, 037. 62
五、期末所有者权益(基金净值)	1, 140, 248, 540. 98	966, 503, 190. 29	2, 106, 751, 731. 27

报表附注为财务报表的组成部分。

本报告7.1至7.4财务报表由下列负责人签署：

刘建平

杨毅

王音然

基金管理人负责人

主管会计工作负责人

会计机构负责人

7.4 报表附注

7.4.1 基金基本情况

中欧新动力混合型证券投资基金（LOF）（原名为中欧新动力股票型证券投资基金（LOF），以下简称“本基金”）经中国证券监督管理委员会（以下简称“中国证监会”）证监许可[2010]第1646号《关于核准中欧新动力股票型证券投资基金（LOF）募集的批复》核准，由中欧基金管理有限公司依照《中华人民共和国证券投资基金法》和《中欧新动力股票型证券投资基金（LOF）基金合同》负责公开募集。本基金为上市契约型开放式，存续期限不定，首次设立募集不包括认购资金利息共募集401,695,362.31元。经向中国证监会备案，《中欧新动力股票型证券投资基金（LOF）基金合同》于2011年2月10日正式生效，基金合同生效日的基金份额总额为401,864,609.25份基金份额，其中认购资金利息折合169,246.94份基金份额。本基金的基金管理人及C类、E类基金份额注册登记机构均为中欧基金管理有限公司，A类份额注册登记机构为中国证券登记结算有限责任公司，基金托管人为中国光大银行股份有限公司。

经深圳证券交易所（以下简称“深交所”）深证上字[2011]第128号文审核同意，本基金37,660,933份基金份额于2011年4月29日在深交所挂牌交易。上市的基金份额登记在证券登记结算系统，可选择按市价流通或按基金份额净值申购或赎回；未上市的基金份额登记在注册登记系统，按基金份额净值申购或赎回。通过跨系统转登记可实现基金份额在两个系统之间的转换。

根据《中华人民共和国证券投资基金法》、《公开募集证券投资基金运作管理办法》及《证券投资基金销售管理办法》等法律法规的规定及本基金基金合同和招募说明书的约定，为满足投资者的理财需求，经征托管人中国光大银行股份有限公司同意并报中国证监会备案，本基金管理人决定自2017年1月19日起增加本基金的场外C类基金份额类别并相应修改基金合同、托管协议。本基金根据注册登记机构或申购费、销售服务费收取方式的不同，将基金份额分为A类基金份额、C类基金份额和E类基金份额。

根据《中华人民共和国证券投资基金法》和《中欧新动力混合型证券投资基金（LOF）基金合同》的有关规定，本基金的投资范围为具有良好流动性的金融工具，包括国内依法发行上市的股票、债券、权证以及法律法规或中国证监会允许基金投资的其他金融工具。债券等固定收益类资产包括国债、央行票据、金融债、企业债、公司债、次级债、可转换债券（包括分离交易可转债）、资产支持证券、短期融资券、回购、银行存款等固定收益证券品种。基金的投资组合比例为：股票、权证等权益类资产占基金资产的

60%-95%，其中投资于新动力主题的基金资产占投资于股票的基金资产的比例不低于80%，权证资产比例不超过基金资产净值的3%；债券等固定收益类资产以及法律法规或中国证监会允许基金投资的其他金融工具占基金资产的5%-40%，其中现金（不包括结算备付金、存出保证金、应收申购款等）或者投资于到期日在一年以内的政府债券的比例合计不低于基金资产净值的5%。

本基金的业绩比较基准为：沪深300指数收益率×75%+中证全债指数收益率×25%。

7.4.2 会计报表的编制基础

本财务报表系按照财政部颁布的《企业会计准则-基本准则》以及其后颁布及修订的具体会计准则、应用指南、解释以及其他相关规定（以下统称“企业会计准则”）编制，同时，对于在具体会计核算和信息披露方面，也参考了中国证券投资基金业协会修订并发布的《证券投资基金会计核算业务指引》、中国证监会制定的《中国证券监督管理委员会关于证券投资基金估值业务的指导意见》、《证券投资基金信息披露管理办法》、《证券投资基金信息披露内容与格式准则》第2号《年度报告的内容与格式》、《证券投资基金信息披露编报规则》第3号《会计报表附注的编制及披露》、《证券投资基金信息披露XBRL模板第3号〈年度报告和半年度报告〉》及其他中国证监会及中国证券投资基金业协会颁布的相关规定。

本财务报表以本基金持续经营为基础列报。

7.4.3 遵循企业会计准则及其他有关规定的声明

本财务报表符合企业会计准则的要求，真实、完整地反映了本基金于2018年12月31日的财务状况以及2018年度的经营成果和净值变动情况。

7.4.4 重要会计政策和会计估计

本基金财务报表所载财务信息依照企业会计准则、《证券投资基金会计核算业务指引》和其他相关规定所厘定的主要会计政策和会计估计编制。

7.4.4.1 会计年度

本基金会计年度采用公历年度，即每年1月1日起至12月31日止。

7.4.4.2 记账本位币

本基金记账本位币和编制本财务报表所采用的货币均为人民币。除有特别说明外，均以人民币元为单位表示。

7.4.4.3 金融资产和金融负债的分类

金融工具是指形成本基金的金融资产（或负债），并形成其他单位的金融负债（或资产）或权益工具的合同。

（1）金融资产分类

本基金的金融资产于初始确认时分为以下两类：以公允价值计量且其变动计入当期损益的金融资产、贷款和应收款项；

本基金持有的以公允价值计量且其变动计入当期损益的金融资产主要包括股票投资和债券投资；

（2）金融负债分类

本基金的金融负债于初始确认时归类为以公允价值计量且其变动计入当期损益的金融负债和其他金融负债。本基金目前持有的金融负债划分为其他金融负债。

7.4.4.4 金融资产和金融负债的初始确认、后续计量和终止确认

本基金于成为金融工具合同的一方时确认一项金融资产或金融负债。

划分为以公允价值计量且其变动计入当期损益的金融资产的股票和债券等，按照取得时的公允价值作为初始确认金额，相关的交易费用在发生时计入当期损益；

在持有以公允价值计量且其变动计入当期损益的金融资产期间取得的利息或现金股利，应当确认为当期收益。每日，本基金将以公允价值计量且其变动计入当期损益的金融资产或金融负债的公允价值变动计入当期损益；

处置该金融资产或金融负债时，其公允价值与初始入账金额之间的差额应确认为投资收益，同时调整公允价值变动收益；

当收取该金融资产现金流量的合同权利终止，或该收取金融资产现金流量的权利已转移，且符合金融资产转移的终止确认条件的，金融资产将终止确认；

当金融负债的现时义务全部或部分已经解除的，该金融负债或其一部分将终止确认；

本基金已将金融资产所有权上几乎所有的风险和报酬转移给转入方的，终止确认该金融资产；保留了金融资产所有权上几乎所有的风险和报酬的，不终止确认该金融资产；本基金既没有转移也没有保留金融资产所有权上几乎所有的风险和报酬的，分别下列情况处理：放弃了对该金融资产控制的，终止确认该金融资产并确认产生的资产和负债；未放弃对该金融资产控制的，按照其继续涉入所转移金融资产的程度确认有关金融资产，并相应确认有关负债；

本基金主要金融工具的成本计价方法具体如下：

（1）股票投资

买入股票于交易日确认为股票投资，股票投资成本按交易日应支付的全部价款扣除交易费用入账；

卖出股票于成交日确认股票投资收益，卖出股票的成本按移动加权平均法于成交日结转；

(2) 债券投资

买入债券于成交日确认为债券投资。债券投资成本按成交日应支付的全部价款扣除交易费用入账，其中所包含的债券应收利息单独核算，不构成债券投资成本；

买入零息债券视同到期一次性还本付息的附息债券，根据其发行价、到期价和发行期限按直线法推算内含票面利率后，按上述会计处理方法核算；

卖出债券于成交日确认债券投资收益，卖出债券的成本按移动加权平均法结转；

(3) 权证投资

买入权证于成交日确认为权证投资。权证投资成本按成交日应支付的全部价款扣除交易费用后入账；

卖出权证于成交日确认衍生工具投资收益，卖出权证的成本按移动加权平均法于成交日结转；

(4) 股指/国债期货投资

买入或卖出股指/国债期货投资于成交日确认为股指/国债期货投资。股指/国债期货初始合约价值按成交金额确认；

股指/国债期货平仓于成交日确认衍生工具投资收益，股指/国债期货的初始合约价值按移动加权平均法于成交日结转；

(5) 分离交易可转债

申购新发行的分离交易可转债于获得日，按可分离权证公允价值占分离交易可转债全部公允价值的比例将购买分离交易可转债实际支付全部价款的一部分确认为权证投资成本，按实际支付的全部价款扣减可分离权证确定的成本确认债券成本；

上市后，上市流通的债券和权证分别按上述（2）、（3）中相关原则进行计算；

(6) 回购协议

本基金持有的回购协议（封闭式回购），以成本列示，按实际利率（当实际利率与合同利率差异较小时，也可以用合同利率）在实际持有期间内逐日计提利息。

7.4.4.5 金融资产和金融负债的估值原则

公允价值，是指市场参与者在计量日发生的有序交易中，出售一项资产所能收到或者转移一项负债所需支付的价格。本基金以公允价值计量相关资产或负债，假定出售资产或者转移负债的有序交易在相关资产或负债的主要市场进行；不存在主要市场的，本基金假定该交易在相关资产或负债的最有利市场进行。主要市场（或最有利市场）是本基金在计量日能够进入的交易市场。本基金采用市场参与者在对该资产或负债定价时为实现其经济利益最大化所使用的假设。

在财务报表中以公允价值计量或披露的资产和负债，根据对公允价值计量整体而言具有重要意义的最小层次输入值，确定所属的公允价值层次：第一层次输入值，在计量日能够取得的相同资产或负债在活跃市场上未经调整的报价；第二层次输入值，除第一层次输入值外相关资产或负债直接或间接可观察的输入值；第三层次输入值，相关资产或负债的不可观察输入值。

每个资产负债表日，本基金对在财务报表中确认的持续以公允价值计量的资产和负债进行重新评估，以确定是否在公允价值计量层次之间发生转换。

本基金持有的金融工具按如下原则确定公允价值并进行估值：

(1) 存在活跃市场的金融工具，按照估值日能够取得的相同资产或负债在活跃市场上未经调整的报价作为公允价值；估值日无报价且最近交易日后未发生影响公允价值计量的重大事件的，应采用最近交易日的报价确定公允价值。有充足证据表明估值日或最近交易日的报价不能真实反映公允价值的，应对报价进行调整，确定公允价值。

与上述投资品种相同，但具有不同特征的，应以相同资产或负债的公允价值为基础，并在估值技术中考虑不同特征因素的影响。特征是指对资产出售或使用的限制等，如果该限制是针对资产持有者的，那么在估值技术中不应将该限制作为特征考虑。此外，基金管理人不应考虑因大量持有相关资产或负债所产生的溢价或折价；

(2) 不存在活跃市场的金融工具，应采用在当前情况下适用并且有足够可利用数据和其他信息支持的估值技术确定公允价值。采用估值技术确定公允价值时，应优先使用可观察输入值，只有在无法取得相关资产或负债可观察输入值或取得不切实可行的情况下，才使用不可观察输入值；

(3) 如有确凿证据表明按上述方法进行估值不能客观反映其公允价值的，基金管理人可根据具体情况与基金托管人商定后，按最能反映公允价值的方法估值；

(4) 如有新增事项，按国家最新规定估值。

7.4.4.6 金融资产和金融负债的抵销

当本基金具有抵销已确认金融资产和金融负债的法定权利，且该种法定权利现在是可执行的，同时本基金计划以净额结算或同时变现该金融资产和清偿该金融负债时，金融资产和金融负债以相互抵销后的金额在资产负债表内列示。除此以外，金融资产和金融负债在资产负债表内分别列示，不予相互抵销。

7.4.4.7 实收基金

实收基金为对外发行的基金份额总额所对应的金额。由于申购和赎回引起的实收基金变动分别于基金申购确认日及基金赎回确认日确认。上述申购和赎回分别包括基金转换所引起的转入基金的实收基金增加和转出基金的实收基金减少。

7.4.4.8 损益平准金

损益平准金包括已实现损益平准金和未实现损益平准金。已实现损益平准金指在申购或赎回基金份额时，申购或赎回款项中包含的按累计未分配的已实现收益/（损失）占基金净值比例计算的金额。未实现损益平准金指在申购或赎回基金份额时，申购或赎回款项中包含的按累计未实现利得/（损失）占基金净值比例计算的金额。损益平准金于基金申购确认日或基金赎回确认日确认。

未实现损益平准金与已实现损益平准金均在“损益平准金”科目中核算，并于期末全额转入“未分配利润/（累计亏损）”。

7.4.4.9 收入/（损失）的确认和计量

（1）存款利息收入按存款的本金与适用的利率逐日计提的金额入账。若提前支取定期存款，按协议规定的利率及持有期重新计算存款利息收入，并根据提前支取所实际收到的利息收入与账面已确认的利息收入的差额确认利息损失，列入利息收入减项，存款利息收入以净额列示；

（2）债券利息收入按债券票面价值与票面利率或内含票面利率计算的金额扣除应由债券发行企业代扣代缴的个人所得税后的净额确认，在债券实际持有期内逐日计提；

（3）资产支持证券利息收入按证券票面价值与票面利率计算的金额，扣除应由资产支持证券发行企业代扣代缴的个人所得税后的净额确认，在证券实际持有期内逐日计提；

（4）买入返售金融资产收入，按买入返售金融资产的成本及实际利率（当实际利率与合同利率差异较小时，也可以用合同利率），在回购期内逐日计提；

（5）股票投资收益/（损失）于卖出股票成交日确认，并按卖出股票成交金额与其成本的差额入账；

（6）债券投资收益/（损失）于成交日确认，并按成交总额与其成本、应收利息的差额入账；

（7）资产支持证券投资收益/（损失）于成交日确认，并按成交总额与其成本、应收利息的差额入账；

（8）股指/国债期货投资收益/（损失）于平仓日确认，并按平仓成交金额与其初始合约价值的差额入账；

（9）权证收益/（损失）于卖出权证成交日确认，并按卖出权证成交金额与其成本的差额入账；

（10）股利收益于除息日确认，并按上市公司宣告的分红派息比例计算的金额扣除应由上市公司代扣代缴的个人所得税后的净额入账；

(11) 公允价值变动收益/（损失）系本基金持有的以公允价值计量且其变动计入当期损益的金融资产、以公允价值计量且其变动计入当期损益的金融负债等公允价值变动形成的应计入当期损益的利得或损失；

(12) 其他收入在主要风险和报酬已经转移给对方，经济利益很可能流入且金额可以可靠计量的时候确认。

7.4.4.10 费用的确认和计量

本基金的管理人报酬、托管费和销售服务费等费用在费用涵盖期间按基金合同或相关公告约定的费率和计算方法逐日确认。

其他金融负债在持有期间确认的利息支出按实际利率法计算，实际利率法与直线法差异较小的则按直线法计算。

7.4.4.11 基金的收益分配政策

(1) 本基金同一类别的每份基金份额享有同等分配权；

(2) 若基金合同生效不满3个月则可不进行收益分配；

(3) 基金收益分配后各基金份额类别基金份额净值不能低于面值，即基金收益分配基准日的基金份额净值减去该类基金份额每单位基金份额收益分配金额后不能低于面值；

(4) 收益分配时所发生的银行转账或其他手续费用由投资人自行承担；

(5) 本基金场外认购、申购基金份额的收益分配方式分为两种：现金分红与红利再投资，投资人可选择现金红利或将现金红利按除息日该类别的基金份额净值自动转为同一类别基金份额进行再投资；若投资人不选择，本基金默认的收益分配方式是现金分红；场内认购、申购和上市交易的基金份额的收益分配方式为现金红利，投资人不能选择其他的分红方式，具体权益分配程序等有关事项遵循深交所及中国证券登记结算有限责任公司的相关规定；基金份额持有人可对A类基金份额、C类基金份额和E类基金份额分别选择不同的分红方式；

(6) 在符合有关法律法规规定和基金合同约定的基金分红条件的前提下，本基金收益每年最多分配12次；

(7) 本基金每次分配比例不低于期末可供分配利润的10%，且基金红利发放日距离收益分配基准日（即期末可供分配利润计算截止日）的时间不超过15个工作日；

(8) 法律法规或监管机构另有规定的从其规定。

7.4.5 会计政策和会计估计变更以及差错更正的说明

7.4.5.1 会计政策变更的说明

本基金本报告期无会计政策变更。

7.4.5.2 会计估计变更的说明

本基金本报告期无会计估计变更。

7.4.5.3 差错更正的说明

本基金本报告期无重大会计差错的内容和更正金额。

7.4.6 税项

7.4.6.1 印花税

经国务院批准，财政部、国家税务总局研究决定，自2008年4月24日起，调整证券（股票）交易印花税税率，由原先的3‰调整为1‰；

经国务院批准，财政部、国家税务总局研究决定，自2008年9月19日起，调整由出让方按证券（股票）交易印花税税率缴纳印花税，受让方不再征收，税率不变；

根据财政部、国家税务总局财税[2005]103号文《关于股权分置试点改革有关税收政策问题的通知》的规定，股权分置改革过程中因非流通股股东向流通股股东支付对价而发生的股权转让，暂免征收印花税。

7.4.6.2 增值税

根据财政部、国家税务总局财税[2016]36号文《关于全面推开营业税改增值税试点的通知》的规定，经国务院批准，自2016年5月1日起在全国范围内全面推开营业税改征增值税试点，金融业纳入试点范围，由缴纳营业税改为缴纳增值税。对证券投资基金（封闭式证券投资基金，开放式证券投资基金）管理人运用基金买卖股票、债券的转让收入免征增值税；国债、地方政府债利息收入以及金融同业往来利息收入免征增值税；存款利息收入不征收增值税；

根据财政部、国家税务总局财税[2016]46号文《关于进一步明确全面推开营改增试点金融业有关政策的通知》的规定，金融机构开展的质押式买入返售金融商品业务及持有政策性金融债券取得的利息收入属于金融同业往来利息收入；

根据财政部、国家税务总局财税[2016]70号文《关于金融机构同业往来等增值税政策的补充通知》的规定，金融机构开展的买断式买入返售金融商品业务、同业存款、同业存单以及持有金融债券取得的利息收入属于金融同业往来利息收入；

根据财政部、国家税务总局财税[2016]140号文《关于明确金融、房地产开发、教育辅助服务等增值税政策的通知》的规定，资管产品运营过程中发生的增值税应税行为，以资管产品管理人为增值税纳税人；

根据财政部、国家税务总局财税[2017]56号文《关于资管产品增值税有关问题的通知》的规定，自2018年1月1日起，资管产品管理人运营资管产品过程中发生的增值税应税行为，暂适用简易计税方法，按照3%的征收率缴纳增值税。对资管产品在2018年1月1

日前运营过程中发生的增值税应税行为，未缴纳增值税的，不再缴纳；已缴纳增值税的，已纳税额从资管产品管理人以后月份的增值税应纳税额中抵减。

7.4.6.3 城市维护建设税、教育费附加、地方教育附加

根据《中华人民共和国城市维护建设税暂行条例（2011年修订）》、《征收教育费附加的暂行规定（2011年修订）》及相关地方教育附加的征收规定，凡缴纳消费税、增值税、营业税的单位和个人，都应当依照规定缴纳城市维护建设税、教育费附加（除按照相关规定缴纳农村教育事业费附加的单位外）及地方教育费附加。

7.4.6.4 企业所得税

根据财政部、国家税务总局财税[2004]78号文《关于证券投资基金税收政策的通知》的规定，自2004年1月1日起，对证券投资基金（封闭式证券投资基金，开放式证券投资基金）管理人运用基金买卖股票、债券的差价收入，继续免征企业所得税；

根据财政部、国家税务总局财税[2005]103号文《关于股权分置试点改革有关税收政策问题的通知》的规定，股权分置改革中非流通股股东通过对价方式向流通股股东支付的股份、现金等收入，暂免征收流通股股东应缴纳的企业所得税；

根据财政部、国家税务总局财税[2008]1号文《关于企业所得税若干优惠政策的通知》的规定，对证券投资基金从证券市场中取得的收入，包括买卖股票、债券的差价收入，股权的股息、红利收入，债券的利息收入及其他收入，暂不征收企业所得税。

7.4.6.5 个人所得税

根据财政部、国家税务总局财税[2005]103号文《关于股权分置试点改革有关税收政策问题的通知》的规定，股权分置改革中非流通股股东通过对价方式向流通股股东支付的股份、现金等收入，暂免征收流通股股东应缴纳的个人所得税；

根据财政部、国家税务总局财税[2008]132号文《财政部、国家税务总局关于储蓄存款利息所得有关个人所得税政策的通知》的规定，自2008年10月9日起，对储蓄存款利息所得暂免征收个人所得税；

根据财政部、国家税务总局、中国证监会财税[2012]85号文《关于实施上市公司股息红利差别化个人所得税政策有关问题的通知》的规定，自2013年1月1日起，证券投资基金从公开发行和转让市场取得的上市公司股票，持股期限在1个月以内（含1个月）的，其股息红利所得全额计入应纳税所得额；持股期限在1个月以上至1年（含1年）的，暂减按50%计入应纳税所得额；持股期限超过1年的，暂减按25%计入应纳税所得额。上述所得统一适用20%的税率计征个人所得税；

根据财政部、国家税务总局、中国证监会财税[2015]101号文《关于上市公司股息红利差别化个人所得税政策有关问题的通知》的规定，自2015年9月8日起，证券投资基金从公开发行和转让市场取得的上市公司股票，持股期限超过1年的，股息红利所得暂免征收个人所得税。

7.4.7 重要财务报表项目的说明

7.4.7.1 银行存款

单位：人民币元

项目	本期末 2018年12月31日	上年度末 2017年12月31日
活期存款	44,421,381.96	31,988,825.68
定期存款	-	-
其中：存款期限1个月以内	-	-
存款期限1-3个月	-	-
存款期限3个月以上	-	-
其他存款	-	-
合计	44,421,381.96	31,988,825.68

7.4.7.2 交易性金融资产

单位：人民币元

项目	本期末2018年12月31日			
	成本	公允价值	公允价值变动	
股票	441,461,976.70	428,796,022.50	-12,665,954.20	
贵金属投资-金交所黄金合约	-	-	-	
债券	交易所市场	-	-	
	银行间市场	29,991,510.00	30,033,000.00	41,490.00
	合计	29,991,510.00	30,033,000.00	41,490.00
资产支持证券	-	-	-	
基金	-	-	-	
其他	-	-	-	
合计	471,453,486.70	458,829,022.50	-12,624,464.20	
项目	上年度末2017年12月31日			
	成本	公允价值	公允价值变动	
股票	1,741,709,946.50	1,944,267,627.04	202,557,680.54	
贵金属投资-金交所黄金	-	-	-	

金合约				
债券	交易所市场	-	-	-
	银行间市场	129,347,160.00	129,574,000.00	226,840.00
	合计	129,347,160.00	129,574,000.00	226,840.00
资产支持证券	-	-	-	
基金	-	-	-	
其他	-	-	-	
合计	1,871,057,106.50	2,073,841,627.04	202,784,520.54	

7.4.7.3 衍生金融资产/负债

本基金本报告期末及上年度末均未持有衍生金融资产/负债。

7.4.7.4 买入返售金融资产

7.4.7.4.1 各项买入返售金融资产期末余额

本基金本报告期末及上年度末均未持有买入返售金融资产。

7.4.7.4.2 期末买断式逆回购交易中取得的债券

本基金本报告期末及上年度末均未持有买断式逆回购交易中取得的债券。

7.4.7.5 应收利息

单位：人民币元

项目	本期末 2018年12月31日	上年度末 2017年12月31日
应收活期存款利息	9,452.95	7,282.40
应收定期存款利息	-	-
应收其他存款利息	-	-
应收结算备付金利息	531.00	1,852.20
应收债券利息	1,146,723.29	2,898,476.71
应收资产支持证券利息	-	-
应收买入返售证券利息	-	-
应收申购款利息	1,199.92	-
应收黄金合约拆借孳息	-	-

其他	234.30	-
合计	1,158,141.46	2,907,611.31

7.4.7.6 其他资产

本基金本报告期末及上年度末均未持有其他资产。

7.4.7.7 应付交易费用

单位：人民币元

项目	本期末 2018年12月31日	上年度末 2017年12月31日
交易所市场应付交易费用	853,416.59	2,506,114.69
银行间市场应付交易费用	175.00	225.00
合计	853,591.59	2,506,339.69

7.4.7.8 其他负债

单位：人民币元

项目	本期末 2018年12月31日	上年度末 2017年12月31日
应付券商交易单元保证金	-	-
应付赎回费	666.38	2,623.64
预提费用-审计费	85,000.00	110,000.00
预提费用-信息披露费	240,000.00	210,000.00
其他应付	9,504.92	9,504.92
合计	335,171.30	332,128.56

7.4.7.9 实收基金

金额单位：人民币元

项目 (中欧新动力混合(LOF)A)	本期2018年01月01日至2018年12月31日	
	基金份额(份)	账面金额
上年度末	1,135,912,677.68	1,135,912,677.68
本期申购	224,941,322.52	224,941,322.52
本期赎回(以“-”号填列)	-991,623,277.15	-991,623,277.15

本期末	369,230,723.05	369,230,723.05
-----	----------------	----------------

金额单位：人民币元

项目 (中欧新动力混合 (LOF) E)	本期2018年01月01日至2018年12月31日	
	基金份额 (份)	账面金额
上年度末	2,590,807.88	2,590,807.88
本期申购	1,296,330.56	1,296,330.56
本期赎回 (以“-”号填列)	-1,365,596.56	-1,365,596.56
本期末	2,521,541.88	2,521,541.88

金额单位：人民币元

项目 (中欧新动力混合 (LOF) C)	本期2018年01月01日至2018年12月31日	
	基金份额 (份)	账面金额
上年度末	1,745,055.42	1,745,055.42
本期申购	2,206,196.49	2,206,196.49
本期赎回 (以“-”号填列)	-3,055,893.77	-3,055,893.77
本期末	895,358.14	895,358.14

注：1、申购含红利再投、转换入份额，赎回含转换出份额。

2、截至2018年12月31日止，本基金于深交所上市的基金份额为1,675,574.00份，均为中欧新动力A类基金份额(2017年12月31日：3,693,131.00份，均为中欧新动力A类基金份额)，托管在场外未上市交易的基金份额为370,972,049.07份，其中中欧新动力A类基金份额367,555,149.05份，中欧新动力E类基金份额2,521,541.88份，中欧新动力C类基金份额895,358.14(2017年12月31日：1,136,555,409.98份，其中中欧新动力A类基金份额1,132,219,546.68份，中欧新动力E类基金份额2,590,807.88份，中欧新动力C类基金份额1,745,055.42)。上市的基金份额登记在证券登记结算系统，可选择按市价流通或按基金份额净值申购或赎回；未上市的基金份额登记在注册登记系统，按基金份额净值申购或赎回。通过跨系统转登记可实现本基金A类基金份额在两个系统之间的转换。

7.4.7.10 未分配利润

7.4.7.10.1 中欧新动力混合 (LOF) A

单位：人民币元

项目 (中欧新动力混合 (LOF) A)	已实现部分	未实现部分	未分配利润合计
上年度末	1,454,843,647.39	-492,058,031.40	962,785,615.99
本期利润	696,083.19	-214,188,621.25	-213,492,538.06
本期基金份额交易产生的变动数	-994,606,629.99	439,270,283.01	-555,336,346.98
其中：基金申购款	285,672,250.85	-138,135,669.05	147,536,581.80
基金赎回款	-1,280,278,880.84	577,405,952.06	-702,872,928.78
本期已分配利润	-60,692,376.75	-	-60,692,376.75
本期末	400,240,723.84	-266,976,369.64	133,264,354.20

7.4.7.10.2 中欧新动力混合 (LOF) E

单位：人民币元

项目 (中欧新动力混合 (LOF) E)	已实现部分	未实现部分	未分配利润合计
上年度末	1,269,129.37	974,307.96	2,243,437.33
本期利润	-199,264.98	-724,182.53	-923,447.51
本期基金份额交易产生的变动数	-40,525.40	-39,961.49	-80,486.89
其中：基金申购款	605,197.03	247,639.34	852,836.37
基金赎回款	-645,722.43	-287,600.83	-933,323.26
本期已分配利润	-296,443.00	-	-296,443.00
本期末	732,895.99	210,163.94	943,059.93

7.4.7.10.3 中欧新动力混合 (LOF) C

单位：人民币元

项目 (中欧新动力混合 (LOF) C)	已实现部分	未实现部分	未分配利润合计
-------------------------	-------	-------	---------

上年度末	2,229,992.65	-755,855.68	1,474,136.97
本期利润	-27,455.47	-496,180.96	-523,636.43
本期基金份额交易产生的变动数	-1,111,234.37	605,284.70	-505,949.67
其中：基金申购款	2,762,607.28	-1,364,165.29	1,398,441.99
基金赎回款	-3,873,841.65	1,969,449.99	-1,904,391.66
本期已分配利润	-125,414.56	-	-125,414.56
本期末	965,888.25	-646,751.94	319,136.31

7.4.7.11 存款利息收入

单位：人民币元

项目	本期2018年01月01日至2018年12月31日	上年度可比期间2017年01月01日至2017年12月31日
活期存款利息收入	563,254.39	1,163,059.23
定期存款利息收入	-	-
其他存款利息收入	-	-
结算备付金利息收入	27,141.70	186,753.90
其他	16,920.07	73,142.83
合计	607,316.16	1,422,955.96

7.4.7.12 股票投资收益——买卖股票差价收入

单位：人民币元

项目	本期 2018年01月01日至2018年 12月31日	上年度可比期间 2017年01月01日至2017年 12月31日
卖出股票成交总额	3,242,900,776.43	5,328,491,458.34
减：卖出股票成本总额	3,230,690,507.83	5,076,468,078.55
买卖股票差价收入	12,210,268.60	252,023,379.79

7.4.7.13 债券投资收益

7.4.7.13.1 债券投资收益项目构成

单位：人民币元

项目	本期 2018年01月01日至2018年 12月31日	上年度可比期间 2017年01月01日至2017年 12月31日
债券投资收益——买卖债券 (、债转股及债券到期兑付) 差价收入	519,920.00	-763,820.00
债券投资收益——赎回差价 收入	-	-
债券投资收益——申购差价 收入	-	-
合计	519,920.00	-763,820.00

7.4.7.13.2 债券投资收益——买卖债券差价收入

单位：人民币元

项目	本期 2018年01月01日至2018年12月 31日	上年度可比期间 2017年01月01日至2017年12月 31日
卖出债券(、债转 股及债券到期兑 付)成交总额	143,674,022.61	103,413,000.00
减：卖出债券(、 债转股及债券到期 兑付)成本总额	139,344,330.00	100,763,820.00
减：应收利息总额	3,809,772.61	3,413,000.00
买卖债券差价收入	519,920.00	-763,820.00

7.4.7.13.3 资产支持证券投资收益

本基金本报告期及上年度可比期间均无资产支持证券投资收益。

7.4.7.14 衍生工具收益

7.4.7.14.1 衍生工具收益

本基金本报告期及上年度可比期间均无衍生工具收益。

7.4.7.15 股利收益

单位：人民币元

项目	本期 2018年01月01日至2018年 12月31日	上年度可比期间 2017年01月01日至2017年 12月31日
股票投资产生的股利收益	7,438,285.58	27,463,531.23
基金投资产生的股利收益	-	-
合计	7,438,285.58	27,463,531.23

7.4.7.16 公允价值变动收益

单位：人民币元

项目名称	本期 2018年01月01日至2018年12 月31日	上年度可比期间 2017年01月01日至2017年12 月31日
1. 交易性金融资产	-215,408,984.74	151,667,306.36
——股票投资	-215,223,634.74	150,889,646.36
——债券投资	-185,350.00	777,660.00
——资产支持证券投资	-	-
——基金投资	-	-
——贵金属投资	-	-
——其他	-	-
2. 衍生工具	-	-
——权证投资	-	-
3. 其他	-	-
减：应税金融商品公允 价值变动产生的预估增 值税	-	-
合计	-215,408,984.74	151,667,306.36

7.4.7.17 其他收入

单位：人民币元

项目	本期	上年度可比期间

	2018年01月01日至2018年 12月31日	2017年01月01日至2017年 12月31日
基金赎回费收入	1,612,039.58	3,483,176.15
转换费收入	105,417.38	260,642.90
合计	1,717,456.96	3,743,819.05

7.4.7.18 交易费用

单位：人民币元

项目	本期 2018年01月01日至2018年 12月31日	上年度可比期间 2017年01月01日至2017年 12月31日
交易所市场交易费用	8,517,243.46	15,450,177.33
银行间市场交易费用	1,075.00	925.00
合计	8,518,318.46	15,451,102.33

7.4.7.19 其他费用

单位：人民币元

项目	本期 2018年01月01日至2018年 12月31日	上年度可比期间 2017年01月01日至2017年 12月31日
审计费用	70,000.00	110,000.00
信息披露费	240,000.00	210,000.00
汇划手续费	9,708.13	-
帐户维护费	18,000.00	18,000.00
上市费	60,000.00	60,000.00
合计	397,708.13	398,000.00

7.4.8 或有事项、资产负债表日后事项的说明

7.4.8.1 或有事项

截至资产负债表日，本基金无需要披露的重大或有事项。

7.4.8.2 资产负债表日后事项

截至财务报表批准日，本基金无需要披露的资产负债表日后事项。

7.4.9 关联方关系

关联方名称	与本基金的关系
中欧基金管理有限公司(“中欧基金”)	基金管理人、基金销售机构、注册登记机构
中国光大银行股份有限公司	基金托管人、基金销售机构
国都证券股份有限公司(“国都证券”)	基金管理人的股东、基金销售机构
万盛基业投资有限责任公司(“万盛基业”)	基金管理人的股东
北京百骏投资有限公司(“北京百骏”)	基金管理人的股东
Unione di Banche Italiane S.p.a(“意大利意联银行”)	基金管理人的股东
上海睦亿投资管理合伙企业(有限合伙)(“上海睦亿合伙”)	基金管理人的股东
自然人股东	基金管理人的股东
中欧盛世资产管理(上海)有限公司(“中欧盛世资管”)	基金管理人的控股子公司
中欧钱滚滚基金销售(上海)有限公司(“钱滚滚”)	基金管理人的控股子公司

注：下述关联交易均在正常业务范围内按一般商业条款订立。

7.4.10 本报告期及上年度可比期间的关联方交易

7.4.10.1 通过关联方交易单元进行的交易

7.4.10.1.1 股票交易

本基金本报告期及上年度可比期间均未通过关联方交易单元进行股票交易。

7.4.10.1.2 权证交易

本基金本报告期及上年度可比期间均未通过关联方交易单元进行权证交易。

7.4.10.1.3 债券交易

本基金本报告期及上年度可比期间均未与通过关联方交易单元进行债券交易。

7.4.10.1.4 债券回购交易

本基金本报告期及上年度可比期间均未与通过关联方交易单元进行债券回购交易。

7.4.10.1.5 应支付关联方的佣金

本基金本报告期及上年度可比期间均无应支付关联方佣金。

7.4.10.2 关联方报酬

7.4.10.2.1 基金管理费

单位：人民币元

项目	本期 2018年01月01日至2018年12月31日	上年度可比期间 2017年01月01日至2017年12月31日
当期发生的基金应支付的管理费	12,874,781.02	41,367,375.44
其中：支付销售机构的客户维护费	1,795,687.67	1,751,147.05

注：基金管理费每日计提，按月支付。按前一日的基金资产净值的1.50%的年费率计提。计算方法如下：

$$H=E \times 1.50\% \div \text{当年天数}$$

H为每日应计提的基金管理费

E为前一日的基金资产净值

7.4.10.2.2 基金托管费

单位：人民币元

项目	本期 2018年01月01日至2018年12月31日	上年度可比期间 2017年01月01日至2017年12月31日
当期发生的基金应支付的托管费	2,145,796.84	6,894,562.51

注：基金托管费每日计提，按月支付。按前一日的基金资产净值的0.25%的年费率计提。计算方法如下：

$$H=E \times 0.25\% \div \text{当年天数}$$

H为每日应计提的基金托管费

E为前一日的基金资产净值

7.4.10.2.3 销售服务费

单位：人民币元

获得销售	本期
------	----

服务费的各关联方名称	2018年01月01日至2018年12月31日			
	当期发生的基金应支付的销售服务费			
	中欧新动力混合(L OF) A	中欧新动力混合(L OF) E	中欧新动力混合(L OF) C	合计
国都证券股份有限公司	0.00	0.00	5.68	5.68
中欧基金管理有限公司	0.00	0.00	6,748.80	6,748.80
中国光大银行股份有限公司	0.00	0.00	0.00	0.00
合计	0.00	0.00	6,754.48	6,754.48
获得销售服务费的各关联方名称	上年度可比期间			
	2017年01月01日至2017年12月31日			
	当期发生的基金应支付的销售服务费			
	中欧新动力混合(L OF) A	中欧新动力混合(L OF) E	中欧新动力混合(L OF) C	合计
中欧基金管理有限公司	0.00	0.00	3,243.56	3,243.56
中国光大银行股份有限公司	0.00	0.00	0.00	0.00
国都证券股份有限公司	0.00	0.00	0.00	0.00
合计	0.00	0.00	3,243.56	3,243.56

注：本基金 A 类、E 类基金份额不收取销售服务费，C 类基金份额的销售服务费年费率为 0.80%，销售服务费按照前一日 C 类基金份额的基金资产净值的 0.80%

年费率计提。计算方法如下：

$$H = E \times 0.80\% \div \text{当年天数}$$

H 为 C 类基金份额每日应计提的基金销售服务费

E 为 C 类基金份额前一日基金资产净值

基金销售服务费每日计算，逐日累计至每月月末，按月支付，由基金管理人向基金托管人发送销售服务费划款指令，基金托管人复核后于次月前 3 个工作日内从基金财产中支付到指定账户。基金销售服务费由基金管理人代收，基金管理人收到后按相关合同规定支付给销售机构。若遇法定节假日、休息日或不可抗力致使无法按时支付的，顺延至最近可支付日支付。

7.4.10.3 与关联方进行银行间同业市场的债券(含回购)交易

本基金本报告期及上年度可比期间均未与关联方进行银行间同业市场的债券（含回购）交易。

7.4.10.4 各关联方投资本基金的情况

7.4.10.4.1 报告期内基金管理人运用固有资金投资本基金的情况

中欧新动力混合（LOF）A

份额单位：份

项目	本期 2018年01月01日至2018年12 月31日	上年度可比期间 2017年01月01日至2017年12 月31日
报告期初持有的基金份额	0.00	0.00
报告期间申购/买入总 份额	0.00	0.00
报告期间因拆分变动份 额	0.00	0.00
减：报告期间赎回/卖出 总份额	0.00	0.00
报告期末持有的基金份 额	0.00	0.00
报告期末持有的基金份 额占基金总份额比例	0.00%	0.00%

中欧新动力混合（LOF）E

份额单位：份

项目	本期 2018年01月01日至2018年12 月31日	上年度可比期间 2017年01月01日至2017年12 月31日
报告期初持有的基金份额	0.00	83,261.00
报告期内申购/买入总 份额	0.00	19,458.99
报告期内因拆分变动份 额	0.00	0.00
减：报告期内赎回/卖出 总份额	0.00	102,719.99
报告期末持有的基金份 额	0.00	0.00
报告期末持有的基金份 额占基金总份额比例	0.00%	0.00%

中欧新动力混合（LOF）C

份额单位：份

项目	本期 2018年01月01日至2018年12 月31日	上年度可比期间 2017年01月01日至2017年12 月31日
报告期初持有的基金份 额	76,644.01	0.00
报告期内申购/买入总 份额	0.00	76,644.01
报告期内因拆分变动份 额	0.00	0.00
减：报告期内赎回/卖出 总份额	0.00	0.00
报告期末持有的基金份 额	76,644.01	76,644.01
报告期末持有的基金份 额占基金总份额比例	8.56%	4.39%

注： 1、申购/买入总份额含红利再投、转换入份额，赎回/卖出总份额含转换出份额。
2、基金管理人通过相关销售商渠道投资本基金，适用费率符合本基金招募说明书和相关公告的规定。

7.4.10.4.2 报告期末除基金管理人之外的其他关联方投资本基金的情况

份额单位：份

中欧新动力混合（LOF）A

关联方名称	本期末 2018年12月31日		上年度末 2017年12月31日	
	持有的基金份额	持有的基金份额 占基金总份额的 比例	持有的基金份额	持有的基金份额 占基金总份额的 比例
自然人股东	51,185.59	0.01%	51,185.59	0.00%

中欧新动力混合（LOF）E

关联方名称	本期末 2018年12月31日		上年度末 2017年12月31日	
	持有的基金份额	持有的基金份额 占基金总份额的 比例	持有的基金份额	持有的基金份额 占基金总份额的 比例
自然人股东	341,883.15	13.56%	316,648.96	12.22%

注： 1、E类份额增加的份额为红利再投所得，红利份额发放日为2018年6月27日。
2、截止上年度末，自然人股东持有本基金A份额的比例为0.0045%，上表展示的比例是四舍五入后的而结果。
3、本报告期及上年度可比期间，除基金管理人之外的其他关联方投资本基金的适用费率符合本基金招募说明书和相关公告的规定。

7.4.10.5 由关联方保管的银行存款余额及当期产生的利息收入

单位：人民币元

关联方名称	本期 2018年01月01日至2018年12月31日		上年度可比期间 2017年01月01日至2017年12月31日	
	期末余额	当期利息收入	期末余额	当期利息收入

中国光大 银行股份 有限公司	44,421,381.96	563,254.39	31,988,825.68	1,163,059.23
----------------------	---------------	------------	---------------	--------------

注：本基金的银行存款由基金托管人中国光大银行股份有限公司保管，按银行同业利率计息。

7.4.10.6 本基金在承销期内参与关联方承销证券的情况

本基金本报告期内及上年度可比期间均未发生在承销期内参与关联方承销证券的情况。

7.4.10.7 其他关联交易事项的说明

本基金本报告期末及上年度末均未持有中国光大银行发行的同业存单。

7.4.11 利润分配情况

中欧新动力混合（LOF）A

单位：人民币元

序号	权益 登记日	除息日		每10份基金 份额分红数	现金形式 发放总额	再投资形式 发放总额	本期利润 分配合计	备注
		2018 -06- 27 (场 内)	2018 -06- 26 (场 外)					
1	2018-0 6-26	2018 -06- 27 (场 内)	2018 -06- 26 (场 外)	1.260	50,648,5 88.47	10,043,78 8.28	60,692,3 76.75	-
合计				1.260	50,648,5 88.47	10,043,78 8.28	60,692,3 76.75	-

中欧新动力混合（LOF）E

单位：人民币元

序号	权益 登记日	除息日		每10份基金 份额分红数	现金形式 发放总额	再投资形式 发放总额	本期利润 分配合计	备注
		2018 -06- 27 (场 内)	2018 -06- 26 (场 外)					
1	2018-0 6-26	2018 -06- 27 (场 内)	2018 -06- 26 (场 外)	1.260	88,744.8 5	207,698.15	296,443. 00	-

合计			1.260	88,744.8 5	207,698.15	296,443. 00	-
----	--	--	-------	---------------	------------	----------------	---

中欧新动力混合 (LOF) C

单位：人民币元

序号	权益 登记日	除息日		每10份基金 份额分红数	现金形式 发放总额	再投资形式 发放总额	本期利润 分配合计	备注
1	2018-0 6-26	2018 -06- 27 (场 内)	2018 -06- 26 (场 外)	1.260	87,087.4 9	38,327.07	125,414. 56	-
合计				1.260	87,087.4 9	38,327.07	125,414. 56	-

7.4.12 期末 (2018年12月31日) 本基金持有的流通受限证券

7.4.12.1 因认购新发/增发证券而于期末持有的流通受限证券

本基金无因认购新发/增发证券而于期末持有的流通受限证券。

7.4.12.2 期末持有的暂时停牌等流通受限股票

本基金本报告期末未持有暂时停牌等流通受限股票。

7.4.12.3 期末债券正回购交易中作为抵押的债券

7.4.12.3.1 银行间市场债券正回购

无。

7.4.12.3.2 交易所市场债券正回购

无。

7.4.13 金融工具风险及管理

7.4.13.1 风险管理政策和组织架构

本基金为混合型基金，其预期收益及预期风险水平高于债券型基金和货币市场基金，但低于股票型基金，属于中等预期收益风险水平的投资品种。本基金的投资范围为具有良好流动性的金融工具。本基金在日常经营活动中面临的与这些金融工具相关的风险主要包括信用风险、流动性风险及市场风险。本基金通过投资于促进中国经济发展方

式加快转变的新动力行业和上市公司，以求充分分享中国经济未来持续增长的成果并力争为基金份额持有人获取超越业绩比较基准的回报。本基金的基金管理人奉行全面风险管理体系的建设，建立了以风险控制委员会为核心的、由督察长、风险控制委员会、风险管理部、监察稽核部和相关业务部门构成的风险管理架构体系。风险控制委员会负责协助确立公司风险控制的原则、目标和策略，并就风险控制重要事项提出意见和建议。督察长负责组织和指导公司的监察稽核工作。监察稽核部独立于公司各业务部门开展监察稽核工作，根据监管机构及公司内部控制的要求对基金投资进行定期、不定期检查，出具监察稽核报告，进而从合规层面对基金投资进行风险控制。本基金的基金管理人对于金融工具的风险管理方法主要是通过定性分析和定量分析的方法去估测各种风险产生的可能损失。从定性分析的角度出发，判断风险损失的严重程度和出现同类风险损失的频度。而从定量分析的角度出发，根据本基金的投资目标，结合基金资产所运用金融工具特征通过特定的风险量化指标、模型，日常的量化报告，确定风险损失的限度和相应置信程度，及时可靠地对各种风险进行监督、检查和评估，并通过相应决策，将风险控制在可承受的范围内。

7.4.13.2 信用风险

信用风险是指基金在交易过程中因交易对手未履行合约责任，或者基金所投资证券之发行人出现违约、拒绝支付到期本息等情况，导致基金资产损失和收益变化的风险。本基金的基金管理人在交易前对交易对手的资信状况进行了充分的评估。本基金在交易所进行的交易均以中国证券登记结算有限责任公司为交易对手完成证券交收和款项清算，违约风险可能性很小；在银行间同业市场进行交易前均对交易对手进行信用评估并对证券交割方式进行限制以控制相应的信用风险。本基金的基金管理人建立了信用风险管理流程，通过对投资品种信用等级评估来控制证券发行人的信用风险，且通过分散化投资以分散信用风险。

7.4.13.3 流动性风险

流动性风险是指基金在履行与金融负债有关的义务时遇到资金短缺的风险。本基金的流动性风险一方面来自于基金份额持有人可随时要求赎回其持有的基金份额，另一方面来自于投资品种所处的交易市场不活跃而带来的变现困难或因投资集中而无法在市场出现剧烈波动的情况下以合理的价格变现。针对兑付赎回资金的流动性风险，本基金的基金管理人每日对本基金的申购赎回情况进行严密监控并预测流动性需求，保持基金投资组合中的可用现金头寸与之相匹配。本基金的基金管理人在基金合同中设计了巨额赎回条款，约定在非常情况下赎回申请的处理方式，控制因开放申购赎回模式带来的流动性风险，有效保障基金持有人利益。针对投资品种变现的流动性风险，本基金的基金管理人通过独立的风险管理部门设定流动性比例要求，对流动性指标进行持续的监

测和分析,包括组合持仓集中度指标、组合在短时间内变现能力的综合指标、组合中变现能力较差的投资品种比例以及流通受限制的投资品种比例等。本基金投资于一家公司发行的证券市值不超过基金资产净值的10%,且本基金与由本基金的基金管理人管理的其他基金共同持有一家公司的证券不得超过该证券的10%,本基金与由本基金的基金管理人管理的其他开放式基金共同持有一家上市公司发行的可流通股股票不得超过该上市公司可流通股股票的15%。本基金主动投资于流动性受限资产的市值合计不得超过基金资产净值的15%。除附注7.4.12中列示的部分基金资产流通暂时受限制不能自由转让的情况外,本基金所持大部分资产均能以合理价格适时变现。此外,本基金可通过卖出回购金融资产方式借入短期资金应对流动性需求,其上限一般不超过基金持有的债券投资的公允价值。于2018年12月31日,本基金所承担的除卖出回购金融资产款以外的金融负债的合约约定到期日均为一个月以内且不计息,可赎回基金份额净值(所有者权益)无固定到期日且不计息,因此账面余额约为未折现的合约到期现金流量。

7.4.13.3.1 报告期内本基金组合资产的流动性风险分析

本基金持有的资产主要为银行存款、股票及信用状况良好的固定收益类资产,其中银行存款主要为活期存款及可无条件提前支取且支取无利息损失的银行存款、股票及固定收益类资产主要为在交易所及银行间公开发行的上市且可自由流通的品种。本基金持有的流通受限资产比例较低,未对组合流动性造成重大影响,附注7.4.12披露的流通受限资产外,本基金未持有其他有重大流动性风险的投资品种。

7.4.13.4 市场风险

市场风险是指基金所持金融工具的公允价值或未来现金流量因所处市场各类价格因素的变动而发生波动的风险,包括利率风险、外汇风险和其他价格风险。

7.4.13.4.1 利率风险

利率风险是指金融工具的公允价值或现金流量受市场利率变动而发生波动的风险。利率敏感性金融工具均面临由于市场利率上升而导致公允价值下降的风险,其中浮动利率类金融工具还面临每个付息期间结束根据市场利率重新定价时对于未来现金流影响的风险。本基金的基金管理人定期对本基金面临的利率敏感性缺口进行监控,并通过调整投资组合的久期等方法对上述利率风险进行管理。本基金持有及承担的大部分金融资产和金融负债不计息,因此本基金的收入及经营活动的现金流量在很大程度上独立于市场利率变化。本基金持有的利率敏感性资产主要为债券投资等。

7.4.13.4.1.1 利率风险敞口

单位:人民币元

本期末2018年12	1年以内	1-5年	5年以上	不计息	合计
------------	------	------	------	-----	----

月31日					
资产					
银行存款	44,421,381.96	-	-	-	44,421,381.96
结算备付金	1,180,061.38	-	-	-	1,180,061.38
存出保证金	520,653.61	-	-	-	520,653.61
交易性金融资产	30,033,000.00	-	-	428,796,022.50	458,829,022.50
应收利息	-	-	-	1,158,141.46	1,158,141.46
应收申购款	14,999,000.00	-	-	223,081.47	15,222,081.47
资产总计	91,154,096.95	-	-	430,177,245.43	521,331,342.38
负债					
应付证券清算款	-	-	-	11,973,053.51	11,973,053.51
应付赎回款	-	-	-	196,246.58	196,246.58
应付管理人报酬	-	-	-	684,223.01	684,223.01
应付托管费	-	-	-	114,037.18	114,037.18
应付销售服务费	-	-	-	845.70	845.70
应付交易费用	-	-	-	853,591.59	853,591.59
其他负债	-	-	-	335,171.30	335,171.30
负债总计	-	-	-	14,157,168.87	14,157,168.87
利率敏感度缺	91,154,096.95	-	-	416,020,076.56	507,174,173.51

口					
上年度末2017年12月31日	1年以内	1-5年	5年以上	不计息	合计
资产					
银行存款	31,988,825.68	-	-	-	31,988,825.68
结算备付金	3,134,590.73	-	-	-	3,134,590.73
存出保证金	981,521.50	-	-	-	981,521.50
交易性金融资产	129,574,000.00	-	-	1,944,267,627.04	2,073,841,627.04
应收利息	-	-	-	2,907,611.31	2,907,611.31
应收申购款	-	-	-	907,033.70	907,033.70
资产总计	165,678,937.91	-	-	1,948,082,272.05	2,113,761,209.96
负债					
应付证券清算款	-	-	-	49,831.32	49,831.32
应付赎回款	-	-	-	720,286.59	720,286.59
应付管理人报酬	-	-	-	2,913,462.24	2,913,462.24
应付托管费	-	-	-	485,577.05	485,577.05
应付销售服务费	-	-	-	1,853.24	1,853.24
应付交易费用	-	-	-	2,506,339.69	2,506,339.69
其他负	-	-	-	332,128.56	332,128.56

债					
负债总计	-	-	-	7,009,478.69	7,009,478.69
利率敏感度缺口	165,678,937.91	-	-	1,941,072,793.36	2,106,751,731.27

注：表中所示为本基金资产及负债的公允价值，并按照合约规定的利率重新定价日或到期日孰早者予以分类。

7.4.13.4.1.2 利率风险的敏感性分析

于2018年12月31日本基金持有交易性债券资产占比5.92%(2017年12月31日:6.15%),因此市场利率的变动对于本基金资产净值无重大影响(2017年12月31日:同)。

7.4.13.4.2 外汇风险

外汇风险是指金融工具的公允价值或未来现金流量因外汇汇率变动而发生波动的风险。本基金的所有资产及负债以人民币计价，因此无重大外汇风险。

7.4.13.4.3 其他价格风险

其他价格风险是指基金所持金融工具的公允价值或未来现金流量因除市场利率和外汇汇率以外的市场价格因素变动而发生波动的风险。本基金主要投资于证券交易所上市或银行间同业市场交易的股票和债券，所面临的其他价格风险来源于单个证券发行主体自身经营情况或特殊事项的影响，也可能来源于证券市场整体波动的影响。本基金的基金管理人在构建和管理投资组合的过程中，采用“自上而下”的策略，通过对宏观经济情况及政策的分析，结合证券市场运行情况，做出资产配置及组合构建的决定；通过对单个证券的定性分析及定量分析，选择符合基金合同约定范围的投资品种进行投资。本基金的基金管理人定期结合宏观及微观环境的变化，对投资策略、资产配置、投资组合进行修正，来主动应对可能发生的市场价格风险。

7.4.13.4.3.1 其他价格风险敞口

金额单位：人民币元

项目	本期末 2018年12月31日		上年度末 2017年12月31日	
	公允价值	占基金 资产净 值比例	公允价值	占基金 资产净 值比例

		(%)		(%)
交易性金融资产—股票投资	428,796,022.50	84.55	1,944,267,627.04	92.29
交易性金融资产—基金投资	-	-	-	-
交易性金融资产—债券投资	-	-	-	-
交易性金融资产—贵金属投资	-	-	-	-
衍生金融资产—权证投资	-	-	-	-
其他	-	-	-	-
合计	428,796,022.50	84.55	1,944,267,627.04	92.29

7.4.13.4.3.2 其他价格风险的敏感性分析

假设	除业绩比较基准以外的其他市场变量保持不变		
分析	相关风险变量的变动	对资产负债表日基金资产净值的影响金额（单位：人民币元）	
		本期末 2018年12月31日	上年度末 2017年12月31日
	1. 业绩比较基准上升5%	30,390,349.46	131,584,215.19
	2. 业绩比较基准下降5%	-30,390,349.46	-131,584,215.19

7.4.14 有助于理解和分析会计报表需要说明的其他事项

1. 公允价值

1.1 不以公允价值计量的金融工具

不以公允价值计量的金融资产和负债主要包括银行存款、结算备付金、存出保证金、应收款项以及其他金融负债，因其剩余期限不长，公允价值与账面价值相若。

1.2 以公允价值计量的金融工具

1.2.1 各层次金融工具公允价值

于2018年12月31日，本基金持有的以公允价值计量且其变动计入当期损益的金融资产中属于第一层次的余额为人民币428,796,022.50元，属于第二层次的余额为人民币

30,033,000.00元，无划分为第三层次的余额（2017年12月31日：属于第一层次的余额为人民币1,944,119,118.84元，属于第二层次的余额为人民币129,722,508.20元，无划分为第三层次余额）。

1.2.2 公允价值所属层次间的重大变动

对于证券交易所上市的股票和可转换债券，若出现重大事项停牌、交易不活跃、或属于非公开发行等情况，本基金分别于停牌日至交易恢复活跃日期间、交易不活跃期间及限售期间不将相关股票和可转换债券的公允价值列入第一层次；并根据估值调整中采用的不可观察输入值对于公允价值的影响程度，确定相关股票和可转换债券公允价值应属第二层次或第三层次。

1.2.3 第三层次公允价值余额和本期变动金额

本基金持有的以公允价值计量且其变动计入当期损益的金融工具第三层次公允价值本期未发生变动。

2. 承诺事项

截至资产负债表日，本基金无需要披露的重大承诺事项。

3. 其他事项

截至资产负债表日，本基金无需要披露的其他重要事项。

4. 财务报表的批准

本财务报表已于2019年3月27日经本基金的基金管理人批准。

§ 8 投资组合报告

8.1 期末基金资产组合情况

金额单位：人民币元

序号	项目	金额	占基金总资产的比例 (%)
1	权益投资	428,796,022.50	82.25
	其中：股票	428,796,022.50	82.25
2	基金投资	-	-
3	固定收益投资	30,033,000.00	5.76
	其中：债券	30,033,000.00	5.76
	资产支持证券	-	-
4	贵金属投资	-	-
5	金融衍生品投资	-	-
6	买入返售金融资产	-	-

	其中：买断式回购的买入返售金融资产	-	-
7	银行存款和结算备付金合计	45,601,443.34	8.75
8	其他各项资产	16,900,876.54	3.24
9	合计	521,331,342.38	100.00

8.2 报告期末按行业分类的股票投资组合

8.2.1 报告期末按行业分类的境内股票投资组合

代码	行业类别	公允价值（元）	占基金资产净值比例（%）
A	农、林、牧、渔业	15,811,925.00	3.12
B	采矿业	-	-
C	制造业	254,142,673.88	50.11
D	电力、热力、燃气及水生产和供应业	-	-
E	建筑业	-	-
F	批发和零售业	33,315,524.36	6.57
G	交通运输、仓储和邮政业	-	-
H	住宿和餐饮业	-	-
I	信息传输、软件和信息技术服务业	46,414,912.60	9.15
J	金融业	31,740,056.86	6.26
K	房地产业	12,725,000.00	2.51
L	租赁和商务服务业	2,342,923.80	0.46
M	科学研究和技术服务业	29,725,210.00	5.86
N	水利、环境和公共设施管理业	-	-
O	居民服务、修理和其他服务业	-	-
P	教育	-	-
Q	卫生和社会工作	2,577,796.00	0.51
R	文化、体育和娱乐业	-	-
S	综合	-	-
	合计	428,796,022.50	84.55

8.2.2 报告期末按行业分类的港股通投资股票投资组合

本基金本报告期末未持有港股通股票。

8.3 期末按公允价值占基金资产净值比例大小排序的所有股票投资明细

金额单位：人民币元

序号	股票代码	股票名称	数量(股)	公允价值(元)	占基金资产净值比例(%)
1	601398	工商银行	6,000,000	31,740,000.00	6.26
2	300078	思创医惠	2,999,920	29,819,204.80	5.88
3	300012	华测检测	4,538,200	29,725,210.00	5.86
4	002024	苏宁易购	2,500,000	24,625,000.00	4.86
5	300203	聚光科技	864,501	22,174,450.65	4.37
6	600588	用友网络	999,902	21,297,912.60	4.20
7	000895	双汇发展	899,878	21,228,122.02	4.19
8	000333	美的集团	550,000	20,273,000.00	4.00
9	000063	中兴通讯	1,000,000	19,590,000.00	3.86
10	600872	中炬高新	600,000	17,676,000.00	3.49
11	300369	绿盟科技	2,000,000	17,320,000.00	3.42
12	300274	阳光电源	1,800,000	16,056,000.00	3.17
13	002714	牧原股份	549,980	15,811,925.00	3.12
14	300747	锐科激光	108,800	14,970,880.00	2.95

15	000538	云南白药	200,000	14,792,000.00	2.92
16	002258	利尔化学	1,000,000	13,140,000.00	2.59
17	600340	华夏幸福	500,000	12,725,000.00	2.51
18	300601	康泰生物	350,000	12,523,000.00	2.47
19	300073	当升科技	449,912	12,458,063.28	2.46
20	601965	中国汽研	1,600,000	11,328,000.00	2.23
21	603501	韦尔股份	300,000	8,817,000.00	1.74
22	600570	恒生电子	150,000	7,797,000.00	1.54
23	603708	家家悦	368,450	7,402,160.50	1.46
24	601799	星宇股份	150,000	7,125,000.00	1.40
25	300630	普利制药	150,000	6,609,000.00	1.30
26	600867	通化东宝	349,949	4,864,291.10	0.96
27	603882	金城医学	115,700	2,577,796.00	0.51
28	601888	中国国旅	38,919	2,342,923.80	0.46
29	000963	华东医药	48,691	1,288,363.86	0.25
30	002773	康弘药业	20,372	694,074.04	0.14
31	603345	安井食品	65	2,392.00	0.00
32	603589	口子窖	43	1,508.01	0.00
33	600267	海正药业	82	687.98	0.00
34	601601	中国太保	2	56.86	0.00

8.4 报告期内股票投资组合的重大变动

8.4.1 累计买入金额超出期初基金资产净值2%或前20名的股票明细

金额单位：人民币元

序号	股票代码	股票名称	本期累计买入金额	占期初基金资产净值比例(%)
----	------	------	----------	----------------

1	000002	万 科 A	71,162,600.22	3.38
2	600029	南方航空	67,197,546.31	3.19
3	600115	东方航空	63,767,774.63	3.03
4	002236	大华股份	60,050,295.57	2.85
5	601398	工商银行	59,483,826.00	2.82
6	601288	农业银行	53,046,266.44	2.52
7	600048	保利地产	47,553,767.50	2.26
8	002456	欧菲科技	42,861,393.98	2.03
9	300078	思创医惠	42,574,442.47	2.02
10	600690	青岛海尔	41,828,883.00	1.99
11	600588	用友网络	39,663,858.92	1.88
12	001979	招商蛇口	36,358,840.79	1.73
13	601998	中信银行	33,700,804.50	1.60
14	000063	中兴通讯	31,299,541.00	1.49
15	601601	中国太保	31,007,898.01	1.47
16	002024	苏宁易购	30,526,494.00	1.45
17	601111	中国国航	30,175,368.40	1.43
18	601318	中国平安	29,737,593.85	1.41
19	601225	陕西煤业	28,379,191.98	1.35
20	600383	金地集团	28,167,246.00	1.34

注：买入金额均按买卖成交金额（成交单价乘以成交数量）填列，不考虑相关交易费用。

8.4.2 累计卖出金额超出期初基金资产净值2%或前20名的股票明细

金额单位：人民币元

序号	股票代码	股票名称	本期累计卖出金额	占期初基金资产净值比例(%)
1	601318	中国平安	126,826,822.03	6.02
2	601336	新华保险	98,958,126.36	4.70
3	000858	五 粮 液	95,257,047.37	4.52
4	600031	三一重工	83,942,511.43	3.98
5	300433	蓝思科技	82,966,208.08	3.94

6	002456	欧菲科技	82,021,109.19	3.89
7	603589	口子窖	78,225,160.91	3.71
8	601601	中国太保	77,028,891.65	3.66
9	002235	安妮股份	76,631,148.95	3.64
10	300012	华测检测	74,542,205.80	3.54
11	600196	复星医药	73,805,657.15	3.50
12	600522	中天科技	69,138,537.79	3.28
13	600867	通化东宝	67,237,837.25	3.19
14	600195	中牧股份	66,625,621.68	3.16
15	000639	西王食品	64,431,059.18	3.06
16	000002	万 科 A	59,685,286.99	2.83
17	600115	东方航空	58,336,156.82	2.77
18	002672	东江环保	58,080,341.17	2.76
19	600466	蓝光发展	55,067,769.53	2.61
20	600029	南方航空	55,014,401.91	2.61
21	603877	太平鸟	54,810,695.29	2.60
22	300244	迪安诊断	54,073,888.93	2.57
23	300203	聚光科技	51,723,921.40	2.46
24	601888	中国国旅	51,347,093.02	2.44
25	300633	开立医疗	51,076,532.96	2.42
26	000049	德赛电池	50,195,642.33	2.38
27	601288	农业银行	48,324,770.15	2.29
28	600486	扬农化工	46,985,504.09	2.23
29	603096	新经典	45,329,720.25	2.15
30	600521	华海药业	44,829,653.74	2.13
31	002236	大华股份	43,611,880.40	2.07
32	603228	景旺电子	43,555,630.97	2.07
33	600887	伊利股份	42,664,856.60	2.03

注：卖出金额均按买卖成交金额（成交单价乘以成交数量）填列，不考虑相关交易费用。

8.4.3 买入股票的成本总额及卖出股票的收入总额

单位：人民币元

买入股票成本（成交）总额	1,930,442,538.03
卖出股票收入（成交）总额	3,242,900,776.43

注：买入股票成本、卖出股票收入均按买卖成交金额（成交单价乘以成交数量）填列，不考虑相关交易费用。

8.5 期末按债券品种分类的债券投资组合

金额单位：人民币元

序号	债券品种	公允价值	占基金资产净值比例(%)
1	国家债券	-	-
2	央行票据	-	-
3	金融债券	30,033,000.00	5.92
	其中：政策性金融债	30,033,000.00	5.92
4	企业债券	-	-
5	企业短期融资券	-	-
6	中期票据	-	-
7	可转债(可交换债)	-	-
8	同业存单	-	-
9	其他	-	-
10	合计	30,033,000.00	5.92

8.6 期末按公允价值占基金资产净值比例大小排序的前五名债券投资明细

金额单位：人民币元

序号	债券代码	债券名称	数量（张）	公允价值	占基金资产净值比例(%)
1	180201	18国开01	300,000	30,033,000.00	5.92

8.7 期末按公允价值占基金资产净值比例大小排序的所有资产支持证券投资明细

本基金本报告期末未持有资产支持证券。

8.8 报告期末按公允价值占基金资产净值比例大小排序的前五名贵金属投资明细

本基金本报告期末未持有贵金属。

8.9 期末按公允价值占基金资产净值比例大小排序的前五名权证投资明细

本基金本报告期末未持有权证。

8.10 报告期末本基金投资的股指期货交易情况说明

8.10.1 报告期末本基金投资的股指期货持仓和损益明细

股指期货不属于本基金的投资范围，故此项不适用。

8.10.2 本基金投资股指期货的投资政策

股指期货不属于本基金的投资范围，故此项不适用。

8.11 报告期末本基金投资的国债期货交易情况说明

8.11.1 本期国债期货投资政策

国债期货不属于本基金的投资范围，故此项不适用。

8.11.2 报告期末本基金投资的国债期货持仓和损益明细

国债期货不属于本基金的投资范围，故此项不适用。

8.11.3 本期国债期货投资评价

国债期货不属于本基金的投资范围，故此项不适用。

8.12 投资组合报告附注

8.12.1 本基金投资的中兴通讯股份有限公司（简称“中兴通讯”，000063.SZ）于2018年6月8日与美国BIS达成和解协议，根据协议将支付合计14亿美元民事罚款。随着2015年4G投资高峰的过去，我国电讯运营商的资本开支在2016-2018年逐年下滑，这一局面将因2019年开始的5G建设投入而扭转。我们认为，美国对中兴的处罚基本落地，对公司短期的业绩确会产生影响，但中国5G的发展不会停止，公司长期的价值也不会受很大影响。其余九名证券的发行主体本报告期内没有被监管部门立案调查，或在报告编制日前一年内受到公开谴责、处罚的情形。

8.12.2 本基金投资的前十名股票中，没有投资于超出基金合同规定备选库之外的股票。

8.12.3 期末其他各项资产构成

单位：人民币元

序号	名称	金额
1	存出保证金	520,653.61

2	应收证券清算款	-
3	应收股利	-
4	应收利息	1,158,141.46
5	应收申购款	15,222,081.47
6	其他应收款	-
7	待摊费用	-
8	其他	-
9	合计	16,900,876.54

8.12.4 期末持有的处于转股期的可转换债券明细

本基金本报告期末未持有处于转股期的可转换债券。

8.12.5 期末前十名股票中存在流通受限情况的说明

本基金本报告期末前十名股票中不存在流通受限情况。

8.12.6 投资组合报告附注的其他文字描述部分

本报告中因四舍五入原因，投资组合报告中市值占总资产或净资产比例的分项之和与合计可能存在尾差。

§9 基金份额持有人信息

9.1 期末基金份额持有人户数及持有人结构

份额单位：份

份额 级别	持有 人户 数 (户)	户均持有的 基金份额	持有人结构			
			机构投资者		个人投资者	
			持有份额	占总 份额 比例	持有份额	占总份 额比例
中欧 新动 力混 合(L OF)A	100, 156	3,686.56	194,904,263.02	52.7 9%	174,326,460.03	47.21%

中欧新动力混合(L OF) E	306	8,240.33	0.00	0.00%	2,521,541.88	100.00%
中欧新动力混合(L OF) C	519	1,725.16	76,644.01	8.56%	818,714.13	91.44%
合计	100,981	3,690.27	194,980,907.03	52.32%	177,666,716.04	47.68%

9.2 期末上市基金前十名持有人

中欧新动力混合(LOF) A

序号	持有人名称	持有份额(份)	占上市总份额比例(%)
1	中意人寿保险有限公司	133,638.00	7.98
2	高金梅	128,766.00	7.68
3	金文汉	100,000.00	5.97
4	杨静洪	95,033.00	5.67
5	杨俐	65,600.00	3.92
6	徐欣	50,000.00	2.98
7	晏瑜	36,826.00	2.20
8	范思荣	35,400.00	2.11
9	吴贤基	31,300.00	1.87
10	王旭华	30,000.00	1.79

9.3 期末基金管理人的从业人员持有本基金的情况

项目	份额级别	持有份额总数(份)	占基金总份额比例
基金管理人所有从业人员持有本基金	中欧新动力混合(L OF) A	54,414.77	0.01%

	中欧新动力混合(L OF) E	566,968.30	22.48%
	中欧新动力混合(L OF) C	0.00	0.00%
	合计	621,383.07	0.17%

9.4 期末基金管理人的从业人员持有本开放式基金份额总量区间情况

项目	份额级别	持有基金份额总量的数量区 间(万份)
本公司高级管理人员、基金投资和 研究部门负责人持有本开放式 基金	中欧新动力混合(L OF) A	0~10
	中欧新动力混合(L OF) E	50~100
	中欧新动力混合(L OF) C	0
	合计	50~100
本基金基金经理持有本开放式基 金	中欧新动力混合(L OF) A	0
	中欧新动力混合(L OF) E	10~50
	中欧新动力混合(L OF) C	0
	合计	10~50

§ 10 开放式基金份额变动

单位：份

	中欧新动力混合(L OF) A	中欧新动力混合(L OF) E	中欧新动力混合(L OF) C
本报告期期初基金 份额总额	1,135,912,677.68	2,590,807.88	1,745,055.42
本报告期基金总申 购份额	224,941,322.52	1,296,330.56	2,206,196.49
减：本报告期基金	991,623,277.15	1,365,596.56	3,055,893.77

总赎回份额			
本报告期基金拆分变动份额	-	-	-
本报告期期末基金份额总额	369,230,723.05	2,521,541.88	895,358.14

注：总申购份额含红利再投、转换入份额，总赎回份额含转换出份额。

§ 11 重大事件揭示

11.1 基金份额持有人大会决议

报告期内本基金未召开持有人大会。

11.2 基金管理人、基金托管人的专门基金托管部门的重大人事变动

11.2.1 基金管理人的重大人事变动

本报告期内，基金管理人无重大人事变动。

11.2.2 基金托管人的专门基金托管部门的重大人事变动

2018年5月，中国光大银行股份有限公司聘任张博先生担任投资与托管业务部总经理职务。

2018年11月，中国光大银行股份有限公司聘任葛海蛟先生担任中国光大银行股份有限公司行长。

11.3 涉及基金管理人、基金财产、基金托管业务的诉讼

报告期内无涉及本基金管理人、基金财产、基金托管业务的诉讼事项。

11.4 基金投资策略的改变

报告期内本基金投资策略未发生改变。

11.5 为基金进行审计的会计师事务所情况

本基金本报告期应支付给安永华明会计师事务所（特殊普通合伙）的报酬为85,000.00元人民币。截至本报告期末，该事务所已向本基金提供2年的审计服务。

11.6 管理人、托管人及其高级管理人员受稽查或处罚等情况

报告期内本基金管理人、基金托管人及其高级管理人员未受监管部门的稽查或处罚。

11.7 基金租用证券公司交易单元的有关情况

11.7.1 基金租用证券公司交易单元进行股票投资及佣金支付情况

金额单位：人民币元

券商名称	交易单元数量	股票交易		应支付该券商的佣金		备注
		成交金额	占当期股票成交总额的比例	佣金	占当期佣金总量的比例	
国金证券	1	339,483,607.64	6.57%	316,161.53	6.57%	-
海通证券	1	197,904,612.00	3.83%	184,308.91	3.83%	-
中信建投	1	929,513,915.51	17.98%	865,649.53	17.98%	-
安信证券	1	281,149,973.83	5.44%	261,834.56	5.44%	-
广发证券	1	1,702,230,149.72	32.92%	1,585,281.27	32.92%	-
东方证券	1	504,010,983.46	9.75%	469,378.14	9.75%	-
国海证券	1	309,660,549.29	5.99%	288,389.01	5.99%	-
方正证券	1	906,834,138.45	17.54%	844,536.95	17.54%	-

注：1. 根据中国证监会的有关规定，我司在综合考量证券经营机构的财务状况、经营状况、研究能力的基础上，选择基金专用交易席位，并由公司董事会授权管理层批准。

2. 本报告期内，本基金减少租用申万宏源西部证券深圳交易单元、英大证券上海交易单元和方正证券（原民族证券）深圳交易单元。

11.7.2 基金租用证券公司交易单元进行其他证券投资的情况

金额单位：人民币元

券商名称	债券交易		债券回购交易		权证交易		基金交易	
	成交金额	占当期债券成	成交金额	占当期债券回	成交	占当期权证成交总	成交	占当期基金成交总

		交总额的 比例		购成交 总额的 比例	金 额	额的比例	金 额	额的比例
国金证 券	-	-	-	-	-	-	-	-
海通证 券	-	-	-	-	-	-	-	-
中信建 投	-	-	100,000,000.00	100.00%	-	-	-	-
安信证 券	-	-	-	-	-	-	-	-
广发证 券	-	-	-	-	-	-	-	-
东方证 券	-	-	-	-	-	-	-	-
国海证 券	-	-	-	-	-	-	-	-
方正证 券	-	-	-	-	-	-	-	-

注：1. 根据中国证监会的有关规定，我司在综合考量证券经营机构的财务状况、经营状况、研究能力的基础上，选择基金专用交易席位，并由公司董事会授权管理层批准。

2. 本报告期内，本基金减少租用申万宏源西部证券深圳交易单元、英大证券上海交易单元和方正证券（原民族证券）深圳交易单元。

11.8 其他重大事件

序号	公告事项	法定披露方式	法定披露日期
1	中欧基金管理有限公司关于旗下基金2017年12月31日基金资产净值、基金份额净值和基金份额累计净值公告	中国证监会指定媒体	2018-01-01
2	中欧基金管理有限公司关于调整旗下通过平安银行代销基金定投最低申购金额的公告	中国证监会指定媒体	2018-01-10
3	中欧基金管理有限公司关于新增嘉实财富管理有限公司为旗下部分基金代销机构同步开通转换业务并参与费率优惠的公告	中国证监会指定媒体	2018-01-15
4	中欧基金管理有限公司旗下基金2017年4季度报告	中国证监会指定媒体	2018-01-19

5	中欧基金管理有限公司关于新增大连银行股份有限公司为旗下部分基金代销机构同步开通转换定投业务并参与费率优惠的公告	中国证监会指定媒体	2018-03-06
6	中欧基金管理关于新增财通证券股份有限公司为旗下部分基金代销机构同步开通定投和转换业务并参与费率优惠的公告	中国证监会指定媒体	2018-03-14
7	中欧基金管理有限公司关于调整旗下通过交通银行代销基金定投最低申购金额的公告	中国证监会指定媒体	2018-03-20
8	中欧基金管理有限公司关于新增众禄基金为旗下部分基金代销机构同步开通定投和转换业务并参与费率优惠的公告	中国证监会指定媒体	2018-03-23
9	中欧新动力混合型证券投资基金(LOF)基金合同(修订)	中国证监会指定媒体	2018-03-23
10	中欧新动力混合型证券投资基金(LOF)托管协议(修订)	中国证监会指定媒体	2018-03-23
11	中欧基金管理有限公司关于中欧新动力混合型证券投资基金(LOF)因法律法规变动相应修改基金合同和托管协议的公告	中国证监会指定媒体	2018-03-23
12	中欧新动力混合型证券投资基金(LOF)更新招募说明书(2018年第1号)	中国证监会指定媒体	2018-03-26
13	中欧新动力混合型证券投资基金(LOF)更新招募说明书摘要(2018年第1号)	中国证监会指定媒体	2018-03-26

14	中欧基金管理有限公司关于旗下部分基金参与交通银行手机银行申购和定投费率优惠活动的公告	中国证监会指定媒体	2018-03-30
15	中欧基金旗下基金2017年年度报告	中国证监会指定媒体	2018-03-30
16	中欧基金旗下基金2017年年度报告摘要	中国证监会指定媒体	2018-03-30
17	中欧基金管理有限公司关于旗下部分基金参与工商银行开展的申购费率优惠活动的公告	中国证监会指定媒体	2018-03-30
18	中欧新动力混合型证券投资基金（LOF）基金经理变更公告	中国证监会指定媒体	2018-04-17
19	中欧基金管理有限公司关于新增陆金所资管为旗下部分基金代销机构同步开通定投业务并参与费率优惠的公告	中国证监会指定媒体	2018-04-17
20	中欧基金管理有限公司旗下基金2018年第一季度报告	中国证监会指定媒体	2018-04-23
21	中欧基金管理有限公司关于调整旗下通过挖财基金代销定投最低申购金额的公告	中国证监会指定媒体	2018-04-23
22	中欧基金管理有限公司关于调整旗下通过招商银行代销定投最低申购金额的公告	中国证监会指定媒体	2018-05-24
23	中欧新动力混合型证券投资基金（LOF）暂停大额申购、转换转入、定期定额投资业务公告	中国证监会指定媒体	2018-06-14
24	中欧新动力混合型证券投资基金（LOF）分红公告	中国证监会指定媒体	2018-06-22

25	中欧基金管理有限公司关于新增天天基金为部分基金代销机构同步开通转换定投业务的公告	中国证监会指定媒体	2018-06-25
26	中欧基金管理有限公司关于新增江苏银行为部分基金代销机构同步开通转换定投业务的公告	中国证监会指定媒体	2018-06-29
27	中欧基金管理有限公司关于旗下部分基金参与交通银行手机银行申购和定投费率优惠活动的公告	中国证监会指定媒体	2018-06-30
28	中欧基金管理有限公司关于旗下基金2018年6月30日基金资产净值、基金份额净值和基金份额累计净值公告	中国证监会指定媒体	2018-07-02
29	中欧基金管理有限公司关于旗下部分基金在天津国美基金销售有限公司暂停申购、转换转入和定期定额投资等业务的公告	中国证监会指定媒体	2018-07-17
30	中欧基金管理有限公司旗下基金2018年2季度报告	中国证监会指定媒体	2018-07-19
31	中欧基金管理有限公司关于新增基煜基金为部分基金代销机构同步开通转换业务并享受费率优惠的公告	中国证监会指定媒体	2018-07-20
32	中欧基金管理有限公司关于新增同花顺为部分基金代销机构同步开通转换定投业务并享受费率优惠的公告	中国证监会指定媒体	2018-07-26
33	中欧基金旗下基金2018年半年度报告摘要	中国证监会指定媒体	2018-08-28

34	中欧基金旗下基金2018年半年度报告	中国证监会指定媒体	2018-08-28
35	中欧基金管理有限公司关于旗下部分基金在中金公司开通定投业务并参与费率优惠的公告	中国证监会指定媒体	2018-09-06
36	中欧新动力混合型证券投资基金基金经理变更公告	中国证监会指定媒体	2018-09-20
37	中欧新动力混合型证券投资基金（LOF）更新招募说明书摘要（2018年第2号）	中国证监会指定媒体	2018-09-21
38	中欧新动力混合型证券投资基金（LOF）更新招募说明书（2018年第2号）	中国证监会指定媒体	2018-09-21
39	中欧基金管理有限公司关于旗下部分基金参与交通银行手机银行申购和定投费率优惠活动的公告	中国证监会指定媒体	2018-09-29
40	中欧基金管理有限公司关于新增银河证券为部分基金代销机构同步开通转换定投业务并享受费率优惠的公告	中国证监会指定媒体	2018-10-12
41	中欧基金管理有限公司关于新增好买基金为部分基金代销机构同步开通转换和定投业务的公告	中国证监会指定媒体	2018-10-18
42	中欧基金管理有限公司关于旗下部分基金在天相投顾暂停申购、转换转入和定期定额投资等业务的公告	中国证监会指定媒体	2018-10-18
43	中欧基金管理有限公司关于旗下部分基金在广源达信暂停申购、转换转入和定期定	中国证监会指定媒体	2018-10-18

	额投资等业务的公告		
44	中欧基金旗下基金2018年3季度报告	中国证监会指定媒体	2018-10-24
45	中欧基金管理有限公司关于新增京东金融为部分基金代销机构同步开通定投、转换业务并享受费率优惠	中国证监会指定媒体	2018-11-22
46	中欧基金管理有限公司关于新增民生银行为旗下部分基金代销机构并同步开通转换定投业务的公告	中国证监会指定媒体	2018-11-27
47	中欧基金管理有限公司关于新增苏宁基金为部分基金代销机构同步开通转换、定投业务并享受费率优惠的公告	中国证监会指定媒体	2018-11-30
48	中欧基金管理有限公司关于新增阳光保险为部分基金代销机构同步开通转换、定投业务并享受费率优惠的公告	中国证监会指定媒体	2018-12-11
49	中欧基金管理有限公司_关于旗下部分基金参与工商银行开展的定期定额投资申购费率优惠活动的公告	中国证监会指定媒体	2018-12-28
50	中欧基金管理有限公司关于中欧新动力混合型证券投资基金（LOF）A参与光大银行电子渠道定期定额投资申购费率优惠活动的公告	中国证监会指定媒体	2018-12-28
51	中欧基金管理有限公司关于旗下部分基金参与邮储银行申购费率优惠活动的公告	中国证监会指定媒体	2018-12-28

§ 12 影响投资者决策的其他重要信息

12.1 报告期内单一投资者持有基金份额比例达到或超过20%的情况

投资者类别	报告期内持有基金份额变化情况					报告期末持有基金情况	
	序号	持有基金份额比例达到或者超过20%的时间区间	期初份额	申购份额	赎回份额	持有份额	份额占比
机构	1	2018年2月27日至2018年12月31日	108,928,882.94	0.00	0.00	108,928,882.94	29.23%
	2	2018年1月1日至2018年12月25日	444,313,229.19	57,845,492.51	444,313,229.19	57,845,492.51	15.52%
产品特有风险							
<p>本基金本报告期存在单一投资者持有基金份额比例超过 20%的情况，在市场情况突变的情况下，可能出现集中甚至巨额赎回从而引发基金的流动性风险，本基金管理人将对申购赎回进行审慎的应对，并在基金运作中对流动性进行严格的管理，降低流动性风险，保护中小投资者利益。</p>							

注：申购份额含红利再投份额、转换入份额，赎回份额含转换出份额。

12.2 影响投资者决策的其他重要信息

无

§ 13 备查文件目录

13.1 备查文件目录

- 1、中欧新动力混合型证券投资基金(LOF)相关批准文件
- 2、《中欧新动力混合型证券投资基金(LOF)基金合同》
- 3、《中欧新动力混合型证券投资基金(LOF)托管协议》
- 4、《中欧新动力混合型证券投资基金(LOF)招募说明书》
- 5、基金管理人业务资格批件、营业执照
- 6、本报告期内在中国证监会指定报纸上公开披露的各项公告

13.2 存放地点

基金管理人的办公场所。

13.3 查阅方式

投资者可登录基金管理人网站(www.zofund.com)查阅,或在营业时间内至基金管理人、基金托管人的住所免费查阅。

投资者对本报告书如有疑问,可咨询本基金管理人中欧基金管理有限公司:

客户服务中心电话:021-68609700,400-700-9700

中欧基金管理有限公司
二〇一九年三月二十八日