

易方达恒生中国企业交易型开放式指数证券投资

基金联接基金

2018 年年度报告摘要

2018 年 12 月 31 日

基金管理人：易方达基金管理有限公司

基金托管人：交通银行股份有限公司

送出日期：二〇一九年三月二十八日

§1 重要提示

基金管理人的董事会、董事保证本报告所载资料不存在虚假记载、误导性陈述或重大遗漏，并对其内容的真实性、准确性和完整性承担个别及连带的法律责任。本年度报告已经三分之二以上独立董事签字同意，并由董事长签发。

基金托管人交通银行股份有限公司根据本基金合同规定，于 2019 年 3 月 26 日复核了本报告中的财务指标、净值表现、利润分配情况、财务会计报告、投资组合报告等内容，保证复核内容不存在虚假记载、误导性陈述或者重大遗漏。

基金管理人承诺以诚实信用、勤勉尽责的原则管理和运用基金资产，但不保证基金一定盈利。

基金的过往业绩并不代表其未来表现。投资有风险，投资者在作出投资决策前应仔细阅读本基金的招募说明书及其更新。

本年度报告摘要摘自年度报告正文，投资者欲了解详细内容，应阅读年度报告正文。

本报告中财务资料已经审计。普华永道中天会计师事务所(特殊普通合伙) 为本基金出具了标准无保留意见的审计报告，请投资者注意阅读。

本报告期自 2018 年 1 月 1 日起至 12 月 31 日止。

§2 基金简介

2.1 基金基本情况

基金简称	易方达恒生国企联接（QDII）	
基金主代码	110031	
交易代码	110031	
基金运作方式	契约型开放式、指数基金、联接基金	
基金合同生效日	2012 年 8 月 21 日	
基金管理人	易方达基金管理有限公司	
基金托管人	交通银行股份有限公司	
报告期末基金份额总额	1,212,953,839.94 份	
基金合同存续期	不定期	
下属分级基金的基金简称	易方达恒生国企联接 （QDII）A	易方达恒生国企联接 （QDII）C
下属分级基金的交易代码	110031	005675
报告期末下属分级基金的份额总额	1,130,076,110.76 份	82,877,729.18 份

注：自 2018 年 2 月 9 日起，本基金增设 C 类份额类别，份额首次确认日为 2018 年 2 月 12 日。

2.1.1 目标基金基本情况

基金名称	易方达恒生中国企业交易型开放式指数证券投资基金
基金主代码	510900
基金运作方式	交易型开放式（ETF）
基金合同生效日	2012 年 8 月 9 日
基金份额上市的证券交易所	上海证券交易所
上市日期	2012 年 10 月 22 日
基金管理人名称	易方达基金管理有限公司
基金托管人名称	交通银行股份有限公司

2.2 基金产品说明

投资目标	紧密跟踪业绩比较基准，追求跟踪偏离度及跟踪误差的最小化。
投资策略	本基金为易方达恒生中国企业 ETF 的联接基金，主要通过投资于易方达恒生中国企业 ETF 实现对业绩比较基准的紧密跟踪。本基金将在综合考虑合规、风险、效率、成本等因素的基础上，决定采用申赎的方式或证券二级市场交易的方式进行易方达恒生中国企业 ETF 的投资。为进行流动性管理、应付赎回、降低跟踪误差以及提高投资效率，本基金可投资恒生中国企业指数成份股及备选成份股、恒生中国企业指数期货或期权等金融衍生工具。本基金力争将年化跟踪误差控制在 4% 以内。
业绩比较基准	恒生中国企业指数（使用估值汇率折算）收益率×95%+活期存款利率（税后）×5%
风险收益特征	本基金是 ETF 联接基金，理论上其风险收益水平高于混合型基金、债券基金和货币市场基金。 本基金主要通过投资于易方达恒生中国企业 ETF 实现对业绩比较基准的紧密跟踪。因此，本基金的业绩表现与恒生中国企业指数的表现密切相关。此外，本基金通过主要投资于易方达恒生中国企业 ETF 间接投资于香港证券市场，需承担汇率风险以及境外市场的风险。

2.2.1 目标基金产品说明

投资目标	紧密跟踪标的指数，追求跟踪偏离度及跟踪误差的最小化。
投资策略	本基金主要采取组合复制策略和适当的替代性策略实现对标的指数的紧密跟踪。同时，本基金可适当借出证券，以更好实现本基金的投资目标。本基金主要采取完全复制法进行投资，即参考恒生中国企业指数的成份股组成及权重构建股票投资组合，并根据恒生中国企业指数的成份股组成及权重变动对股票投资组合进行相应调整。当市场流动性不足、法规规定本基金不能投资关联方股票等情况导致本基金无法按照指数构成及权重进行组合构建时，基金管理人将通过投资其他成份股、非成份股、成份股个股衍生品进行替代。为进行流动性管理、应付赎回、降低跟踪误差以及提高投资效率，本基金可投资恒生 H 股指数期货或期权等金融衍生工具。本基金力争将年化跟踪误差控制在 3% 以内。
业绩比较基准	恒生中国企业指数（使用估值汇率折算）
风险收益特征	本基金属股票指数基金，预期风险与收益水平高于混合基金、债券基金与货币市场基金。本基金主要采用完全复制法跟踪标的指数的表现，具有与标的指数相似的风险收益特征。本基金主要投资香港证券市场上市的中国企业，需承担汇率风险以及境外市场的风险。

2.3 基金管理人和基金托管人

项目		基金管理人	基金托管人
名称		易方达基金管理有限公司	交通银行股份有限公司
信息披露 负责人	姓名	张南	陆志俊
	联系电话	020-85102688	95559
	电子邮箱	service@efunds.com.cn	luzj@bankcomm.com
客户服务电话		400 881 8088	95559
传真		020-85104666	021-62701216

2.4 境外投资顾问和境外资产托管人

项目		境外投资顾问	境外资产托管人
名称	英文	无	The Hongkong and Shanghai Banking Corporation Limited
	中文	无	香港上海汇丰银行有限公司
注册地址		无	香港皇后大道中一号
办公地址		无	香港九龙深旺道 1 号汇丰中心 1 座 6 楼
邮政编码		无	无

2.5 信息披露方式

登载基金年度报告正文的管理人互联网网址	http://www.efunds.com.cn
基金年度报告备置地点	广州市天河区珠江新城珠江东路 30 号广州银行大厦 43 楼

§3 主要财务指标、基金净值表现及利润分配情况

3.1 主要会计数据和财务指标

金额单位：人民币元

3.1.1 期间 数据和指 标	2018 年	2017 年	2016 年
-----------------------	--------	--------	--------

	易方达恒生 国企联接 (QDII) A	易方达恒生 国企联接 (QDII) C	易方达恒生 国企联接 (QDII) A	易方达恒生 国企联接 (QDII) C	易方达恒生 国企联接 (QDII) A	易方达恒生 国企联接 (QDII) C
本期已实现收益	151,244,601.44	3,390,688.65	386,455,171.84	-	-7,255,935.19	-
本期利润	93,758,164.32	10,371,275.05	401,621,153.26	-	357,766,944.42	-
加权平均基金份额本期利润	-0.0703	-0.1368	0.2057	-	0.1439	-
本期基金份额净值增长率	-5.57%	-5.35%	16.90%	-	4.55%	-
3.1.2 期末数据和指标	2018 年末		2017 年末		2016 年末	
	易方达恒生国企联接(QDII) A	易方达恒生国企联接(QDII) C	易方达恒生国企联接(QDII) A	易方达恒生国企联接(QDII) C	易方达恒生国企联接(QDII) A	易方达恒生国企联接(QDII) C
期末可供分配基金份额利润	0.1154	0.1068	0.1297	-	-0.0798	-
期末基金资产净值	1,260,471,469.23	91,729,346.00	1,354,545,275.41	-	4,111,360,821.81	-
期末基金份额净值	1.1154	1.1068	1.1812	-	1.0104	-

注：1.所述基金业绩指标不包括持有人认购或交易基金的各项费用，计入费用后实际收益水平要低于所列数字。

2.本期已实现收益指基金本期利息收入、投资收益、其他收入（不含公允价值变动收益）扣除相关费用后的余额，本期利润为本期已实现收益加上本期公允价值变动收益。

3.自 2018 年 2 月 9 日起，本基金增设 C 类份额类别，份额首次确认日为 2018 年 2 月 12 日，增设当期的相关数据和指标按实际存续期计算。

3.2 基金净值表现

3.2.1 基金份额净值增长率及其与同期业绩比较基准收益率的比较

1. 易方达恒生国企联接 (QDII) A:

阶段	份额净值增长率①	份额净值增长率标准差②	业绩比较基准收益率③	业绩比较基准收益率标准差④	①—③	②—④
过去三个月	-7.99%	1.41%	-8.06%	1.46%	0.07%	-0.05%
过去六个月	-3.14%	1.22%	-4.67%	1.27%	1.53%	-0.05%
过去一年	-5.57%	1.27%	-8.80%	1.32%	3.23%	-0.05%
过去三年	15.42%	1.17%	9.47%	1.22%	5.95%	-0.05%
过去五年	11.21%	1.27%	4.76%	1.32%	6.45%	-0.05%
自基金合同生效起至今	11.54%	1.24%	10.99%	1.31%	0.55%	-0.07%

2. 易方达恒生国企联接 (QDII) C:

阶段	份额净值增长率①	份额净值增长率标准差②	业绩比较基准收益率③	业绩比较基准收益率标准差④	①—③	②—④
过去三个月	-8.05%	1.41%	-8.06%	1.46%	0.01%	-0.05%
过去六个月	-3.29%	1.22%	-4.67%	1.27%	1.38%	-0.05%
过去一年	-	-	-	-	-	-
过去三年	-	-	-	-	-	-
过去五年	-	-	-	-	-	-
自基金合同生效起至今	-5.35%	1.21%	-7.30%	1.26%	1.95%	-0.05%

注：自 2018 年 2 月 9 日起，本基金增设 C 类份额类别，份额首次确认日为 2018 年 2 月 12 日，增设当期的相关数据和指标按实际存续期计算。

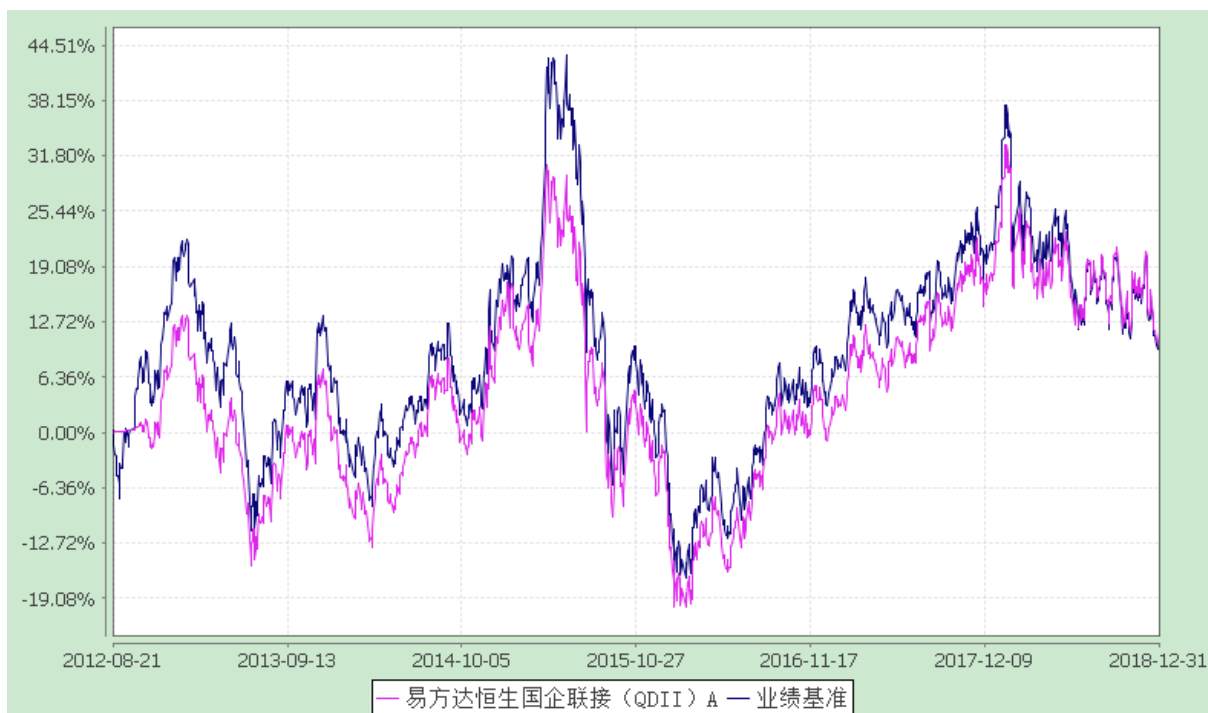
3.2.2 自基金合同生效以来基金份额累计净值增长率变动及其与同期业绩比较基准收益率变动的比较

易方达恒生中国企业交易型开放式指数证券投资基金联接基金

份额累计净值增长率与业绩比较基准收益率历史走势对比图

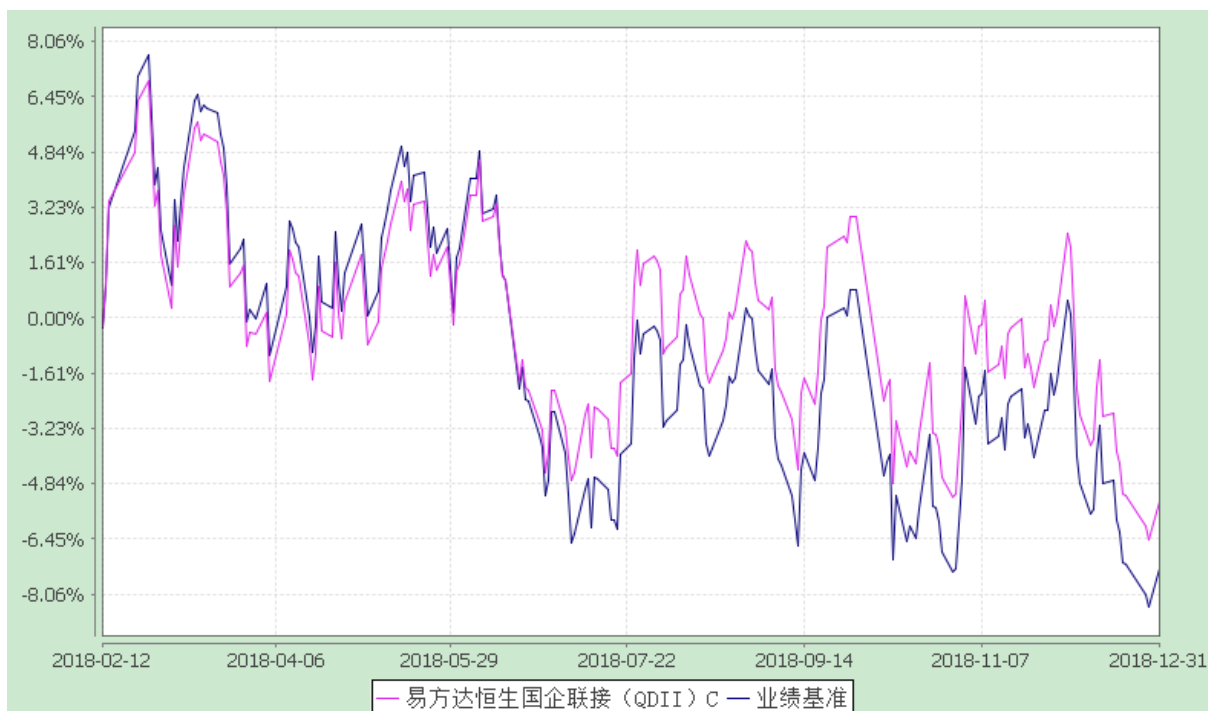
1、易方达恒生国企联接 (QDII) A

(2012 年 8 月 21 日至 2018 年 12 月 31 日)



2、易方达恒生国企联接 (QDII) C

(2018 年 2 月 12 日至 2018 年 12 月 31 日)



注：1.本基金的业绩比较基准已经转换为以人民币计价。

2. 自 2018 年 2 月 9 日起，本基金增设 C 类份额类别，份额首次确认日为 2018 年 2 月 12 日，增设当期的相关数据和指标按实际存续期计算。

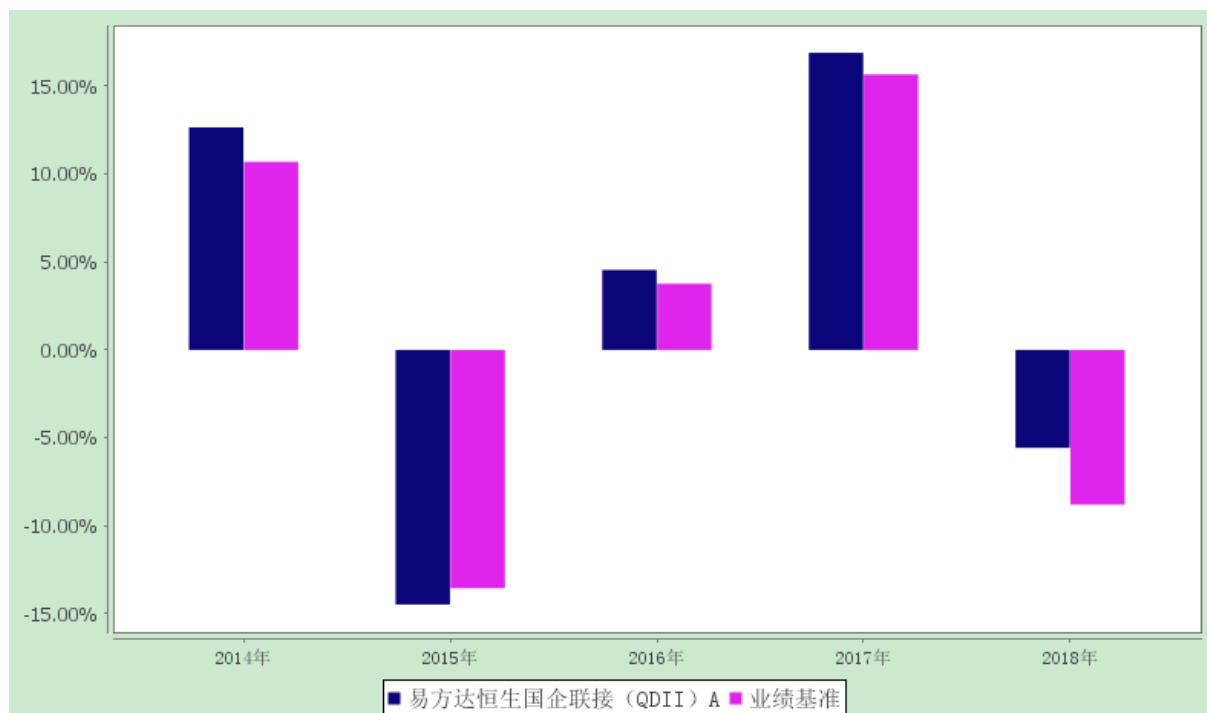
3.自基金合同生效至报告期末，A 类基金份额净值增长率为 11.54%，同期业绩比较基准收益率

为 10.99%。C 类基金份额净值增长率为-5.35%，同期业绩比较基准收益率为-7.30%。


3.2.3 过去五年基金每年净值增长率及其与同期业绩比较基准收益率的比较

易方达恒生中国企业交易型开放式指数证券投资基金联接基金
过去五年基金净值增长率与业绩比较基准历年收益率对比图

1、易方达恒生国企联接（QDII）A



2、易方达恒生国企联接（QDII）C



注：自 2018 年 2 月 9 日起，本基金增设 C 类份额类别，份额首次确认日为 2018 年 2 月 12 日，
第9页共39页

增设当期的相关数据和指标按实际存续期计算。

3.3 过去三年基金的利润分配情况

本基金过去三年未发生利润分配。

§4 管理人报告

4.1 基金管理人及基金经理情况

4.1.1 基金管理人及其管理基金的经验

经中国证监会证监基金字[2001]4 号文批准，易方达基金管理有限公司（简称“易方达”）成立于 2001 年 4 月 17 日，总部设在广州，在北京、上海、香港、深圳等地设有分公司或子公司，并全资拥有易方达资产管理有限公司与易方达国际控股有限公司两家子公司。易方达始终坚持在诚信规范的前提下，通过市场化、专业化的运作，为境内外投资者提供专业的资产管理解决方案，成为国内领先的综合性资产管理机构。易方达拥有公募、社保、年金、特定客户资产管理、QDII、QFII、RQFII、QDIE、QFLP、基本养老保险基金投资等业务资格，是国内基金行业为数不多的“全牌照”公司之一，在主动权益、固定收益、指数量化、海外投资、多资产投资等领域全面布局。截至 2018 年 12 月 31 日，易方达总资产管理规模超过 1.2 万亿元，服务近 8000 万客户，自成立以来仅公募基金累计分红达 1150 亿元。

4.1.2 基金经理（或基金经理小组）及基金经理助理简介

姓名	职务	任本基金的基金经理（助理）期限		证券从业年限	说明
		任职日期	离任日期		
张胜记	本基金的基金经理、易方达原油证券投资基金(QDII)的基金经理、易方达香港恒生综合小型股指证券投资基金(LOF)的基金经理、易方达上证中盘交	2012-08-21	-	13 年	硕士研究生，曾任易方达基金管理有限公司投资经理助理、基金经理助理、行业研究员、指数与量化投资部总经理助理、指数与量化投资部副总经理、易方达沪深 300 交易型开放式指数发起式证券投资基金联接基金（原易方达沪深 300 指数证券投资基金）基金经理。

	<p>易型开放式指数证券投资基金联接基金的基金经理（自 2010 年 03 月 31 日至 2018 年 08 月 10 日）、易方达上证中盘交易型开放式指数证券投资基金的基金经理（自 2010 年 03 月 29 日至 2018 年 08 月 10 日）、易方达恒生中国企业交易型开放式指数证券投资基金的基金经理、易方达标普医疗保健指数证券投资基金(LOF)的基金经理（自 2016 年 12 月 03 日至 2018 年 08 月 10 日）、易方达标普信息科技指数证券投资基金(LOF)的基金经理（自 2016 年 12 月 15 日至 2018 年 08 月 10 日）、易方达标普生物科技指数证券投资基金(LOF)的基金经理（自 2016 年 12 月 15 日至</p>				
--	---	--	--	--	--

	2018 年 08 月 10 日)、易方达标普全球高端消费品指数增强型证券投资基金的基金经理、易方达标普 500 指数证券投资基金 (LOF) 的基金经理 (自 2016 年 12 月 06 日至 2018 年 08 月 10 日)、易方达 50 指数证券投资基金的基金经理、指数及增强投资部副总经理				
成曦	本基金的基金经理、易方达中小板指数分级证券投资基金的基金经理、易方达原油证券投资基金 (QDII) 的基金经理、易方达银行指数分级证券投资基金的基金经理、易方达生物科技指数分级证券投资基金的基金经理、易方达深证成指交易型开放式指数证券投资基金联接基金的基金经理、易方达深证成指交易型开放式指数证券投资基金的基金	2018-08-11	-	10 年	硕士研究生，曾任华泰联合证券资产管理部研究员，易方达基金管理有限公司集中交易室交易员、指数与量化投资部指数基金运作专员、基金经理助理。

	<p>经理、易方达深证 100 交易型开放式指数证券投资基金联接基金的基金经理、易方达深证 100 交易型开放式指数基金的基金经理、易方达纳斯达克 100 指数证券投资基金 (LOF) 的基金经理、易方达恒生中国企业交易型开放式指数证券投资基金的基金经理、易方达创业板交易型开放式指数证券投资基金联接基金的基金经理、易方达创业板交易型开放式指数证券投资基金的基金经理、易方达并购重组指数分级证券投资基金的基金经理、易方达 MSCI 中国 A 股国际通交易型开放式指数证券投资基金的基金经理</p>				
余海燕	本基金的基金经理、易方达中证全指证券公司交易型开放式指数证券投资基金的基金经理、易方	2018-08-11	-	13 年	硕士研究生，曾任汇丰银行 Consumer Credit Risk 信用风险分析师，华宝兴业基金管理有限公司分析师、基金经理助理、基金经理，易方达基金管理有限公司投资发展部产品经

	<p>达中证军工交易型开放式指数证券投资基金的基金经理、易方达中证海外中国互联网 50 交易型开放式指数证券投资基金的基金经理、易方达中证 500 交易型开放式指数证券投资基金的基金经理、易方达证券公司指数分级证券投资基金的基金经理、易方达上证 50 指数分级证券投资基金的基金经理、易方达军工指数分级证券投资基金的基金经理、易方达黄金交易型开放式证券投资基金联接基金的基金经理、易方达黄金交易型开放式证券投资基金的基金经理、易方达沪深 300 医药卫生交易型开放式指数证券投资基金联接基金的基金经理、易方达沪深 300 医药卫生交易型开放式指数证券投资基金的基金经理、易方</p>				<p>理。</p>
--	---	--	--	--	-----------

	达沪深 300 交易型开放式指数发起式证券投资基金联接基金的基金经理、易方达沪深 300 交易型开放式指数发起式证券投资基金的基金经理、易方达沪深 300 非银行金融交易型开放式指数证券投资基金联接基金的基金经理、易方达沪深 300 非银行金融交易型开放式指数证券投资基金的基金经理、易方达恒生中国企业交易型开放式指数证券投资基金的基金经理、易方达国企改革指数分级证券投资基金的基金经理				
--	---	--	--	--	--

注：1.此处的“离任日期”为公告确定的解聘日期，张胜记的“任职日期”为基金合同生效之日，成曦、余海燕的“任职日期”为公告确定的聘任日期。

2.证券从业的含义遵从《证券业从业人员资格管理办法》的相关规定。

4.2 境外投资顾问为本基金提供投资建议的主要成员简介

本基金未聘请境外投资顾问。

4.3 管理人对报告期内本基金运作合规守信情况的说明

本报告期内，本基金管理人严格遵守《证券投资基金法》等有关法律法规及基金合同、基金招募说明书等有关基金法律文件的规定，以取信于市场、取信于社会投资公众为宗旨，本着诚实信用、

勤勉尽责的原则管理和运用基金资产，在控制风险的前提下，为基金份额持有人谋求最大利益。在本报告期内，基金运作合法合规，无损害基金份额持有人利益的行为。

4.4 管理人对报告期内公平交易情况的专项说明

4.4.1 公平交易制度和控制方法

公司根据《证券投资基金管理公司公平交易制度指导意见》等法规制定了《公平交易制度》，内容主要包括公平交易的适用范围、公平交易的原则和内容、公平交易的实现措施和交易执行程序、反向交易控制、公平交易效果评估及报告等。

公平交易制度所规范的范围涵盖旗下各类资产组合，围绕境内上市股票、债券的一级市场申购、二级市场交易（含银行间市场）等投资管理活动，贯穿投资授权、研究分析、投资决策、交易执行、业绩评估等各个环节。公平交易的原则包括：集中交易原则、机制公平原则、公平协调原则、及时评估反馈原则。

公平交易的实现措施和执行程序主要包括：通过建立规范的投资决策机制、共享研究资源和投资品种备选库为投资人员提供公平的投资机会；投资人员应公平对待其管理的不同投资组合，控制其所管理不同组合对同一证券的同日同向交易价差；建立集中交易制度，交易系统具备公平交易功能，对于满足公平交易执行条件的同向指令，系统将自动启用公平交易功能，按照交易公平的原则合理分配各投资指令的执行；根据交易所场内竞价交易和非公开竞价交易的不同特点分别设定合理的交易执行程序和分配机制，通过系统与人工控制相结合的方式，力求确保所有投资组合在交易机会上得到公平、合理对待；建立事中和事后的同向交易、异常交易监控分析机制，对于发现的异常问题进行提示，并要求投资组合经理解释说明。

公司严格按照法律法规的要求禁止旗下管理的不同投资组合之间各种可能导致不公平交易和利益输送的反向交易行为。对于旗下投资组合之间（纯被动指数组合和量化投资组合除外）确因投资策略或流动性管理等需要而进行的反向交易，投资人员须提供充分的投资决策依据，并经审核确认方可执行。

公司通过定期或不定期的公平交易效果评估报告机制，并借助相关技术系统，使投资和交易人员能及时了解各组合的公平交易执行状况，持续督促公平交易制度的落实执行，并不断在实践中检验和完善公平交易制度。

对于公司旗下基金在境外的投资交易行为，公司制定了相应的投资权限管理制度、投资备选库管理制度和集中交易制度等，通过投资交易系统内的公平交易模块，并结合境外市场的交易特点规范交易委托方式，以尽可能确保公平对待各投资组合。

4.4.2 公平交易制度的执行情况

本报告期内，上述公平交易制度和控制方法总体执行情况良好。

4.4.3 异常交易行为的专项说明

本报告期内，未发现本基金有可能导致不公平交易和利益输送的异常交易。

本报告期内，本公司旗下所有投资组合参与的交易所公开竞价交易中，同日反向交易成交较少的单边交易量超过该证券当日成交量的 5% 的交易共有 131 次，其中 127 次为旗下指数及量化组合因投资策略需要和其他组合发生反向交易，4 次为不同基金经理管理的组合间因投资策略不同而发生的反向交易，有关基金经理按规定履行了审批程序。

4.5 管理人对报告期内基金的投资策略和业绩表现的说明

4.5.1 报告期内基金投资策略和运作分析

本基金跟踪的标的指数为恒生中国企业指数，恒生中国企业指数为在香港上市交易的内地公司，涵盖了 H 股、红筹股及民营企业。上市公司的基本面变化取决于国内经济的增长前景，但市场交易主体包括欧美等海外资金，流动性受欧美等发达经济体的直接影响。本基金主要采取完全复制法，即完全按照标的指数的成份股组成及其权重构建基金股票投资组合，并根据标的指数成份股及其权重的变动而进行相应调整。

2018 年进入四季度之后，随着美联储的加息节奏，美国股市在高位出现了明显的震荡下行，虽然过程有所反复，但下行趋势已经较为清晰。同时，中美的贸易摩擦开始有所转向，双方政府愿意就相关情况进行磋商，虽然最终结果仍不明确，但双方态度的改善给了市场一定信心。中国经济出台稳增长政策，同时在货币政策上，稳中有放，在引导资金流入实体经济，尤其是民企，小微企业。此外，减税降费的政策给了市场正面的信号。

在此期间，中国香港市场受国内经济筑底和美国市场震荡下行的双重影响，也体现出震荡下行的态势。上述的两个趋势预计还将持续两个季度以上，所以指数暂时缺乏上升的动力，但是指数的估值逐渐进入历史低估区间，安全边际在逐步建立。

恒生中国企业指数从 2018 年 3 月开始扩容优化，在原有 40 只成份股基础上，新增了 10 只红筹股和民营企业股，优化过程预计将于 2019 年 3 月完成。优化后的指数更全面地代表了香港上市的内地股整体表现。长期来看，我国经济仍处于制度改革红利的释放期，仍处于快速的工业化、城镇化以及区域经济一体化进程中，中长期经济增长前景良好，本基金对恒生中国企业指数的长期表现保持乐观。

本基金是易方达 H 股 ETF 的联接基金。基金运作层面，报告期内，本基金严守基金合同认真

对待投资者申购、赎回以及成分股调整事项，保障基金的正常运作，基金跟踪误差以及日均偏离度等指标控制在合同规定范围之内。

4.5.2 报告期内基金的业绩表现

截至报告期末，本基金 A 类基金份额净值为 1.1154 元，本报告期份额净值增长率为-5.57%，同期业绩比较基准收益率为-8.80%。C 类基金份额净值为 1.1068 元，本报告期份额净值增长率为-5.35%，同期业绩比较基准收益率为-7.30%。本报告期，本基金日跟踪偏离度的均值为 0.05%，年化跟踪误差 1.42%，在合同规定的控制范围之内。

4.6 管理人对宏观经济、证券市场及行业走势的简要展望

展望 2019 年，可以看到 2018 年压制市场的多个因素正逐步缓和。首先，中美贸易摩擦走向缓和，双方重新回到谈判讨论，并且投资者已经对摩擦的长期性有充分的预期，体现在二级市场的定价中；其次，中国货币及流动性环境稳步改善中，从“去杠杆”到“稳杠杆”，货币整体投放稳中有放，但是货币扩张受汇率、利率、地产等约束，导致整个信用传导机制并不顺畅，信用回升过程相对缓慢；此外，预计中国经济增速仍有可能小幅下行，但多项货币、财政、产业等政策的推出，确保经济增长不会失速。经济结构正在实现从高增长向高质量的切换。

港股市场在整个 2018 年震荡下行，恒生国企指数相较 2018 年初高点，回落幅度超 20%，当前估值已经隐含相对悲观的增长预期。考虑到中国经济有望在政策支持下企稳，指数整体盈利状况或将在下半年迎来改善。此外，若美国加息周期出现明确放缓或结束的信号，港股市场的流动性将得到改善。总的来看，虽然港股短期内仍受内地经济及美国加息周期的压制，但市场定价已经有所反应，中长线投资者可以考虑适当布局。

4.7 管理人对报告期内基金估值程序等事项的说明

本基金管理人按照企业会计准则、中国证监会相关规定、中国证券投资基金业协会相关指引和基金合同关于估值的约定，对基金所持有的投资品种进行估值。本基金托管人根据法律法规要求履行估值及净值计算的复核责任。

本基金管理人设有估值委员会，公司首席运营官担任估值委员会主席，主动权益板块、固定收益板块、指数量化板块、投资风险管理部、监察与合规管理总部和核算部指定人员担任委员。估值委员会负责组织制定和适时修订基金估值政策和程序，指导和监督整个估值流程。估值委员会成员具有多年的证券、基金从业经验，熟悉相关法律法规，具备投资、研究、风险管理、法律合规或基金估值运作等方面的专业胜任能力。基金经理可参与估值原则和方法的讨论，但不参与估值原则和

方法的最终决策和日常估值的执行。

本报告期内，参与估值流程各方之间不存在任何重大利益冲突。

本基金管理人已与中债金融估值中心有限公司及中证指数有限公司签署服务协议，由中债金融估值中心有限公司按约定提供银行间同业市场的估值数据，由中证指数有限公司按约定提供交易所交易的债券品种的估值数据和流通受限股票的折扣率数据。

4.8 管理人对报告期内基金利润分配情况的说明

易方达恒生国企联接(QDII)A:本报告期内未实施利润分配。

易方达恒生国企联接(QDII)C:本报告期内未实施利润分配。

§5 托管人报告

5.1 报告期内本基金托管人遵规守信情况声明

2018 年度，基金托管人在易方达恒生中国企业交易型开放式指数证券投资基金联接基金的托管过程中，严格遵守了《证券投资基金法》及其他有关法律法规、基金合同、托管协议，尽职尽责地履行了托管人应尽的义务，不存在任何损害基金持有人利益的行为。

5.2 托管人对报告期内本基金投资运作遵规守信、净值计算、利润分配等情况的说明

2018 年度，易方达基金管理有限公司在易方达恒生中国企业交易型开放式指数证券投资基金联接基金投资运作、基金资产净值的计算、基金份额申购赎回价格的计算、基金费用开支等问题上，托管人未发现损害基金持有人利益的行为。

本报告期内本基金未进行收益分配，符合基金合同的规定。

5.3 托管人对本年度报告中财务信息等内容的真实、准确和完整发表意见

2018 年度，由易方达基金管理有限公司编制并经托管人复核审查的有关易方达恒生中国企业交易型开放式指数证券投资基金联接基金的年度报告中财务指标、净值表现、收益分配情况、财务会计报告相关内容、投资组合报告等内容真实、准确、完整。

§6 审计报告

普华永道中天会计师事务所(特殊普通合伙) 审计了 2018 年 12 月 31 日的资产负债表、2018 年度的利润表、所有者权益(基金净值)变动表和财务报表附注，并出具了标准无保留意见的审计报告。

投资者可通过年度报告正文查看审计报告全文。

§7 年度财务报表

7.1 资产负债表

会计主体：易方达恒生中国企业交易型开放式指数证券投资基金联接基金

报告截止日：2018 年 12 月 31 日

单位：人民币元

资产	本期末 2018 年 12 月 31 日	上年度末 2017 年 12 月 31 日
资产：	-	-
银行存款	79,580,481.47	70,281,982.81
结算备付金	16,293,171.62	18,676,526.25
存出保证金	133,294.61	245,494.23
交易性金融资产	1,266,280,752.08	1,240,897,642.84
其中：股票投资	-	-
基金投资	1,266,280,752.08	1,240,897,642.84
债券投资	-	-
资产支持证券投资	-	-
贵金属投资	-	-
衍生金融资产	-	-
买入返售金融资产	-	-
应收证券清算款	3,281,852.30	-
应收利息	6,513.50	6,309.79
应收股利	-	-
应收申购款	612,758.61	51,603,926.49
递延所得税资产	-	-
其他资产	-	-
资产总计	1,366,188,824.19	1,381,711,882.41
负债和所有者权益	本期末	上年度末

	2018 年 12 月 31 日	2017 年 12 月 31 日
负债：	-	-
短期借款	-	-
交易性金融负债	-	-
衍生金融负债	-	-
卖出回购金融资产款	-	-
应付证券清算款	-	18,525,833.61
应付赎回款	13,595,873.18	8,181,816.73
应付管理人报酬	46,736.08	59,137.89
应付托管费	15,578.70	19,712.61
应付销售服务费	19,886.21	-
应付交易费用	-	-
应交税费	-	-
应付利息	-	-
应付利润	-	-
递延所得税负债	-	-
其他负债	309,934.79	380,106.16
负债合计	13,988,008.96	27,166,607.00
所有者权益：	-	-
实收基金	1,212,953,839.94	1,146,746,677.10
未分配利润	139,246,975.29	207,798,598.31
所有者权益合计	1,352,200,815.23	1,354,545,275.41
负债和所有者权益总计	1,366,188,824.19	1,381,711,882.41

注：报告截止日 2018 年 12 月 31 日，A 类基金份额净值 1.1154 元，C 类基金份额净值 1.1068 元；基金份额总额 1,212,953,839.94 份，下属分级基金的份额总额分别为：A 类基金份额总额 1,130,076,110.76 份，C 类基金份额总额 82,877,729.18 份。

7.2 利润表

会计主体：易方达恒生中国企业交易型开放式指数证券投资基金联接基金

本报告期：2018 年 1 月 1 日至 2018 年 12 月 31 日

单位：人民币元

项 目	本期	上年度可比期间
	2018 年 1 月 1 日至 2018 年 12 月 31 日	2017 年 1 月 1 日至 2017 年 12 月 31 日
一、收入	-102,419,339.63	403,329,304.16
1.利息收入	463,599.26	978,052.79
其中：存款利息收入	463,599.26	978,052.79
债券利息收入	-	-
资产支持证券利息收入	-	-
买入返售金融资产收入	-	-
其他利息收入	-	-
2.投资收益（损失以“-”填列）	150,711,546.94	385,626,686.24
其中：股票投资收益	-	-
基金投资收益	86,256,758.59	384,766,327.95
债券投资收益	-	-
资产支持证券投资收益	-	-
贵金属投资收益	-	-
衍生工具收益	1,093,082.05	860,358.29
股利收益	63,361,706.30	-
3.公允价值变动收益（损失以“-”号填列）	-258,764,729.46	15,165,981.42
4.汇兑收益（损失以“-”号填列）	3,811,225.98	-3,800,749.03
5.其他收入（损失以“-”号填列）	1,359,017.65	5,359,332.74
减：二、费用	1,710,099.74	1,708,150.90
1. 管理人报酬	644,947.70	806,705.09
2. 托管费	214,982.52	268,901.57
3. 销售服务费	192,660.39	-
4. 交易费用	126,615.26	211,605.01
5. 利息支出	-	-

其中：卖出回购金融资产支出	-	-
6. 税金及附加	125,125.16	-
7. 其他费用	405,768.71	420,939.23
三、利润总额（亏损总额以“-”号填列）	-104,129,439.37	401,621,153.26
减：所得税费用	-	-
四、净利润（净亏损以“-”号填列）	-104,129,439.37	401,621,153.26

7.3 所有者权益（基金净值）变动表

会计主体：易方达恒生中国企业交易型开放式指数证券投资基金联接基金

本报告期：2018 年 1 月 1 日至 2018 年 12 月 31 日

单位：人民币元

项目	本期 2018 年 1 月 1 日至 2018 年 12 月 31 日		
	实收基金	未分配利润	所有者权益合计
一、期初所有者权益（基金净值）	1,146,746,677.10	207,798,598.31	1,354,545,275.41
二、本期经营活动产生的基金净值变动数（本期利润）	-	-104,129,439.37	-104,129,439.37
三、本期基金份额交易产生的基金净值变动数（净值减少以“-”号填列）	66,207,162.84	35,577,816.35	101,784,979.19
其中：1.基金申购款	1,181,157,572.72	253,042,277.07	1,434,199,849.79
2.基金赎回款	-1,114,950,409.88	-217,464,460.72	-1,332,414,870.60
四、本期向基金份额持有人分配利润产生的基金净值变动（净值减少以“-”号填列）	-	-	-
五、期末所有者权益（基	1,212,953,839.94	139,246,975.29	1,352,200,815.23

项目	上年度可比期间		
	2017 年 1 月 1 日至 2017 年 12 月 31 日		
	实收基金	未分配利润	所有者权益合计
一、期初所有者权益（基金净值）	4,069,059,673.35	42,301,148.46	4,111,360,821.81
二、本期经营活动产生的基金净值变动数（本期利润）	-	401,621,153.26	401,621,153.26
三、本期基金份额交易产生的基金净值变动数（净值减少以“-”号填列）	-2,922,312,996.25	-236,123,703.41	-3,158,436,699.66
其中：1.基金申购款	1,295,542,709.30	144,260,294.10	1,439,803,003.40
2.基金赎回款	-4,217,855,705.55	-380,383,997.51	-4,598,239,703.06
四、本期向基金份额持有人分配利润产生的基金净值变动（净值减少以“-”号填列）	-	-	-
五、期末所有者权益（基金净值）	1,146,746,677.10	207,798,598.31	1,354,545,275.41

报表附注为财务报表的组成部分。

本报告 7.1 至 7.4，财务报表由下列负责人签署：

基金管理人负责人：刘晓艳，主管会计工作负责人：陈荣，会计机构负责人：邱毅华

7.4 报表附注

7.4.1 基金基本情况

易方达恒生中国企业交易型开放式指数证券投资基金联接基金（简称“本基金”）根据中国证券监督管理委员会（以下简称“中国证监会”）证监许可[2012]823 号《关于核准易方达恒生中国企业交易型开放式指数证券投资基金及联接基金募集的批复》核准，由易方达基金管理有限公司依照《中华

《中华人民共和国证券投资基金法》和《易方达恒生中国企业交易型开放式指数证券投资基金联接基金基金合同》公开募集。经向中国证监会备案，本基金基金合同于 2012 年 8 月 21 日正式生效，基金合同生效日的基金份额总额为 3,221,784,925.61 份基金份额，其中认购资金利息折合 341,161.31 份基金份额。本基金为契约型开放式基金，存续期限不定。本基金的基金管理人为易方达基金管理有限公司，注册登记机构为易方达基金管理有限公司，基金托管人为交通银行股份有限公司，境外资产托管人为香港上海汇丰银行有限公司。

自 2018 年 2 月 9 日起，本基金增设 C 类份额类别，份额首次确认日为 2018 年 2 月 12 日。

7.4.2 会计报表的编制基础

本基金的财务报表按照财政部于 2006 年 2 月 15 日及以后期间颁布的《企业会计准则-基本准则》、各项具体会计准则及相关规定(以下合称“企业会计准则”)、中国证监会颁布的《证券投资基金信息披露 XBRL 模板第 3 号<年度报告和半年度报告>》、中国证券投资基金业协会(以下简称“中国基金业协会”)颁布的《证券投资基金会计核算业务指引》、《易方达恒生中国企业交易型开放式指数证券投资基金联接基金基金合同》和中国证监会、中国基金业协会发布的有关规定及允许的基金行业实务操作编制。

本财务报表以持续经营为基础编制。

7.4.3 遵循企业会计准则及其他有关规定的声明

本财务报表符合企业会计准则的要求，真实、完整地反映了本基金本报告期末的财务状况以及本报告期间的经营成果和基金净值变动情况等有关信息。

7.4.4 本报告期所采用的会计政策、会计估计与最近一期年度报告相一致的说明

本报告期所采用的会计政策、会计估计与最近一期年度报告相一致。

7.4.5 会计政策和会计估计变更以及差错更正的说明

7.4.5.1 会计政策变更的说明

本基金本报告期未发生会计政策变更。

7.4.5.2 会计估计变更的说明

本基金本报告期未发生会计估计变更。

7.4.5.3 差错更正的说明

本基金本报告期无会计差错。

7.4.6 税项

根据财政部、国家税务总局财税[2008]1 号《关于企业所得税若干优惠政策的通知》、财税[2016]36 号《关于全面推开营业税改征增值税试点的通知》、财税[2016]46 号《关于进一步明确全

面推开营改增试点金融业有关政策的通知》、财税[2016]70号《关于金融机构同业往来等增值税政策的补充通知》、财税[2016]140号《关于明确金融 房地产开发 教育辅助服务等增值税政策的通知》、财税[2017]2号《关于资管产品增值税政策有关问题的补充通知》、财税[2017]56号《关于资管产品增值税有关问题的通知》、财税[2017]90号《关于租入固定资产进项税额抵扣等增值税政策的通知》及其他相关境内外财税法规和实务操作，主要税项列示如下：

(1)资管产品运营过程中发生的增值税应税行为，以资管产品管理人为增值税纳税人。资管产品管理人运营资管产品过程中发生的增值税应税行为，暂适用简易计税方法，按照3%的征收率缴纳增值税。对资管产品在2018年1月1日前运营过程中发生的增值税应税行为，未缴纳增值税的，不再缴纳；已缴纳增值税的，已纳税额从资管产品管理人以后月份的增值税应纳税额中抵减。

对证券投资基金管理人运用基金买卖股票、债券的转让收入免征增值税，对国债、地方政府债以及金融同业往来利息收入亦免征增值税。资管产品管理人运营资管产品提供的贷款服务，以2018年1月1日起产生的利息及利息性质的收入为销售额。资管产品管理人运营资管产品转让2017年12月31日前取得的基金、非货物期货，可以选择按照实际买入价计算销售额，或者以2017年最后一个交易日的基金份额净值、非货物期货结算价格作为买入价计算销售额。

(2)目前基金取得的源自境外的差价收入，其涉及的境外所得税税收政策，按照相关国家或地区税收法律和法规执行，在境内暂不征收企业所得税。

(3)目前基金取得的源自境外的股利收益，其涉及的境外所得税税收政策，按照相关国家或地区税收法律和法规执行，在境内暂不征收个人所得税和企业所得税。

(4)本基金的城市维护建设税、教育费附加和地方教育费附加等税费按照实际缴纳增值税额的适用比例计算缴纳。

7.4.7 关联方关系

关联方名称	与本基金的关系
易方达基金管理有限公司	基金管理人、注册登记机构、基金销售机构
交通银行股份有限公司(以下简称“交通银行”)	基金托管人、基金销售机构
香港上海汇丰银行有限公司(以下简称“汇丰银行”)	境外资产托管人
广发证券股份有限公司(以下简称“广发证券”)	基金管理人股东、基金销售机构
广东粤财信托有限公司(以下简称“粤财信托”)	基金管理人股东
盈峰投资控股集团有限公司	基金管理人股东
广东省广晟资产经营有限公司	基金管理人股东
广州市广永国有资产经营有限公司	基金管理人股东
易方达恒生中国企业交易型开放式指数证券投资基金	本基金是该基金的联接基金

易方达资产管理有限公司	基金管理人的子公司
-------------	-----------

注：以下关联交易均在正常业务范围内按一般商业条款订立。

7.4.8 本报告期及上年度可比期间的关联方交易

7.4.8.1 通过关联方交易单元进行的交易

7.4.8.1.1 股票交易

本基金本报告期及上年度可比期间未发生通过关联方交易单元进行的股票交易。

7.4.8.1.2 权证交易

本基金本报告期及上年度可比期间未发生通过关联方交易单元进行的权证交易。

7.4.8.1.3 基金交易

金额单位：人民币元

关联方名称	本期 2018年1月1日至2018年12月31日		上年度可比期间 2017年1月1日至2017年12月31日	
	成交金额	占当期基金交易成交总额的 比例	成交金额	占当期基金交易成交总额的 比例
广发证券	1,245,212,559.39	100.00%	1,721,797,790.98	100.00%

7.4.8.1.4 应支付关联方的佣金

本基金本报告期及上年度可比期间无应支付关联方的佣金。

7.4.8.2 关联方报酬

7.4.8.2.1 基金管理费

单位：人民币元

项目	本期 2018年1月1日至2018年 12月31日	上年度可比期间 2017年1月1日至2017年 12月31日
当期发生的基金应支付的管理费	644,947.70	806,705.09
其中：支付销售机构的客户维护费	1,752,824.73	1,569,298.78

注：1.本基金的管理费按调整后的前一日基金资产净值的 0.6%年费率计提。计算方法如下：

$$H = E \times 0.6\% \div \text{当年天数}$$

H 为每日应计提的基金管理费

E 为调整后的前一日基金资产净值。调整后的前一日基金资产净值 = 前一日基金资产净值 - 前一日本基金持有的目标 ETF 公允价值，金额为负时以零计。

基金管理费每日计算，逐日累计至每月月末，按月支付。基金托管人于次月首日起 3 个工作日内从基金财产中一次性支付给基金管理人。

2.客户维护费按日提，按季支付，具体公式如下：

$$H = E \times R / \text{当年天数}$$

H 为每日应计提的客户维护费

E 为前一日代销机构保有该基金份额的基金资产净值

R 为代销机构的客户维护费率

对于非工作日，则按照前一工作日的保有资产市值计算当日客户维护费。

7.4.8.2.2 基金托管费

单位：人民币元

项目	本期 2018年1月1日至2018年 12月31日	上年度可比期间 2017年1月1日至2017年 12月31日
当期发生的基金应支付的托管费	214,982.52	268,901.57

注：本基金的托管费按调整后的前一日基金资产净值的 0.2%年费率计提。计算方法如下：

$$H = E \times 0.2\% \div \text{当年天数}$$

H 为每日应计提的基金托管费

E 为调整后的前一日基金资产净值。调整后的前一日基金资产净值 = 前一日基金资产净值 - 前一日本基金持有的目标 ETF 公允价值，金额为负时以零计。

基金托管费每日计算，逐日累计至每月月末，按月支付。基金托管人于次月首日起 3 个工作日内从基金财产中一次性支取。

7.4.8.2.3 销售服务费

单位：人民币元

获得销售服务费的各 关联方名称	本期
	第28页共39页

	2018年1月1日至2018年12月31日		
	当期发生的基金应支付的销售服务费		
	易方达恒生国企联接 (QDII) A	易方达恒生国企联接 (QDII) C	合计
易方达基金管理有限 公司	-	192,660.26	192,660.26
合计	-	192,660.26	192,660.26
获得销售服务费的各 关联方名称	上年度可比期间 2017年1月1日至2017年12月31日		
	当期发生的基金应支付的销售服务费		
	易方达恒生国企联接 (QDII) A	易方达恒生国企联接 (QDII) C	合计
合计	-	-	-

注：本基金 A 类基金份额不收取销售服务费，C 类基金份额的销售服务费年费率为 0.25%，按 C 类基金份额前一日基金资产净值的 0.25% 年费率计提。销售服务费的计算方法如下：

$$H = E \times 0.25\% \div \text{当年天数}$$

H 为 C 类基金份额每日应计提的销售服务费

E 为 C 类基金份额前一日基金资产净值

销售服务费每日计算，逐日累计至每月月末，按月支付，经基金管理人和基金托管人核对一致后，基金托管人于次月首日起 3 个工作日内从基金财产中一次性支付。若遇法定节假日、公休日等，支付日期顺延。

7.4.8.3 与关联方进行银行间同业市场的债券(含回购)交易

本基金本报告期及上年度可比期间未与关联方进行银行间同业市场债券（含回购）交易。

7.4.8.4 各关联方投资本基金的情况

7.4.8.4.1 报告期内基金管理人运用固有资金投资本基金的情况

本报告期内和上年度可比期间基金管理人未运用固有资金投资本基金。

7.4.8.4.2 报告期末除基金管理人之外的其他关联方投资本基金的情况

易方达恒生国企联接（QDII）A

无。

易方达恒生国企联接（QDII）C

无。

7.4.8.5 由关联方保管的银行存款余额及当期产生的利息收入

单位：人民币元

关联方名称	本期		上年度可比期间	
	2018年1月1日至2018年12月31日		2017年1月1日至2017年12月31日	
	期末余额	当期利息收入	期末余额	当期利息收入
交通银行-活期存款	66,434,161.21	432,604.39	61,922,763.73	943,191.07
汇丰银行-活期存款	13,146,320.26	4,483.62	8,359,219.08	190.15

注：本基金的上述银行存款由基金托管人交通银行股份有限公司和香港上海汇丰银行有限公司保管，按银行同业利率或约定利率计息。

7.4.8.6 本基金在承销期内参与关联方承销证券的情况

本基金本报告期及上年度可比期间未在承销期内参与关联方承销证券。

7.4.8.7 其他关联交易事项的说明

7.4.8.7.1 其他关联交易事项的说明

于本报告期末及上年度末，本基金分别持有 1,142,234,126.00 份和 996,464,822.00 份目标 ETF 基金份额，占其总份额的比例分别为 17.22%和 18.87%。

7.4.9 期末（2018 年 12 月 31 日）本基金持有的流通受限证券

7.4.9.1 因认购新发/增发证券而于期末持有的流通受限证券

本基金无因认购新发/增发证券而于期末持有的流通受限证券。

7.4.9.2 期末持有的暂时停牌等流通受限股票

本基金本报告期末未持有股票。

7.4.9.3 期末债券正回购交易中作为抵押的债券

7.4.9.3.1 银行间市场债券正回购

截至本报告期末 2018 年 12 月 31 日止，本基金从事银行间市场债券正回购交易形成的卖出回购证券款余额为 0，无抵押债券。

7.4.9.3.2 交易所市场债券正回购

截至本报告期末 2018 年 12 月 31 日止，本基金从事证券交易所债券正回购交易形成的卖出回购证券款余额为 0，无抵押债券。

7.4.10 有助于理解和分析会计报表需要说明的其他事项

(1) 公允价值

(a) 金融工具公允价值计量的方法

公允价值计量结果所属的层次，由对公允价值计量整体而言具有重要意义的输入值所属的最低层次决定：

第一层次：相同资产或负债在活跃市场上未经调整的报价。

第二层次：除第一层次输入值外相关资产或负债直接或间接可观察的输入值。

第三层次：相关资产或负债的不可观察输入值。

(b) 持续的以公允价值计量的金融工具

(i) 各层次金融工具公允价值

于 2018 年 12 月 31 日，本基金持有的以公允价值计量且其变动计入当期损益的金融资产中属于第一层次的余额为 1,266,280,752.08 元，无属于第二层次的余额，无属于第三层次的余额 (2017 年 12 月 31 日：第一层次 1,240,897,642.84 元，无属于第二层次的余额，无属于第三层次的余额)。

(ii) 公允价值所属层次间的重大变动

对于证券交易所上市的股票，若出现重大事项停牌、交易不活跃(包括涨跌停时的交易不活跃)、或属于非公开发行等情况，本基金不会于停牌日至交易恢复活跃日期间、交易不活跃期间及限售期间将相关股票的公允价值列入第一层次；并根据估值调整中采用的不可观察输入值对于公允价值的影响程度，确定相关股票公允价值应属第二层次还是第三层次。对于目标 ETF，若本基金因上述事项在目标 ETF 当日份额净值的基础上，对目标 ETF 的公允价值进行调整，则本基金在调整期间内将目标 ETF 的公允价值从第一层次转出。

(iii) 第三层次公允价值余额和本期变动金额

无。

(c) 非持续的以公允价值计量的金融工具

于 2018 年 12 月 31 日，本基金未持有非持续的以公允价值计量的金融资产(2017 年 12 月 31 日：同)。

(d) 不以公允价值计量的金融工具

不以公允价值计量的金融资产和负债主要包括应收款项和其他金融负债，其账面价值与公允价值相差很小。

(2) 除公允价值外，截至资产负债表日本基金无需要说明的其他重要事项。

§8 投资组合报告

8.1 期末基金资产组合情况

金额单位：人民币元

序号	项目	金额	占基金总资产的比例 (%)
1	权益投资	-	-
	其中：普通股	-	-
	存托凭证	-	-
	优先股	-	-
	房地产信托凭证	-	-
2	基金投资	1,266,280,752.08	92.69
3	固定收益投资	-	-
	其中：债券	-	-
	资产支持证券	-	-
4	金融衍生品投资	-	-
	其中：远期	-	-
	期货	-	-
	期权	-	-
	权证	-	-
5	买入返售金融资产	-	-
	其中：买断式回购的买入返售金融资产	-	-
6	货币市场工具	-	-
7	银行存款和结算备付金合计	95,873,653.09	7.02
8	其他各项资产	4,034,419.02	0.30
9	合计	1,366,188,824.19	100.00

8.2 期末投资目标基金明细

金额单位：人民币元

序号	基金名称	基金类型	运作方式	管理人	公允价值	占基金资产净值比例 (%)
1	易方达恒生中国企业交易型开放式指数证券投资基金	ETF	开放式	易方达基金管理有限公司	1,266,280,752.08	93.65

8.3 期末在各个国家（地区）证券市场的权益投资分布

本基金本报告期末未持有权益投资。

8.4 期末按行业分类的权益投资组合

本基金本报告期末未持有权益投资。

8.5 期末按公允价值占基金资产净值比例大小排序的前十名权益投资明细

本基金本报告期末未持有权益投资。

8.6 报告期内权益投资组合的重大变动

8.6.1 累计买入金额超出期初基金资产净值2%或前20名的权益投资明细

本基金本报告期内未进行权益投资交易。

8.6.2 累计卖出金额超出期初基金资产净值2%或前20名的权益投资明细

本基金本报告期内未进行权益投资交易。

8.6.3 权益投资的买入成本总额及卖出收入总额

本基金本报告期内未进行权益投资交易。

8.7 期末按债券信用等级分类的债券投资组合

本基金本报告期末未持有债券。

8.8 期末按公允价值占基金资产净值比例大小排序的前五名债券投资明细

本基金本报告期末未持有债券。

8.9 期末按公允价值占基金资产净值比例大小排序的前十名资产支持证券投资明细

本基金本报告期末未持有资产支持证券。

8.10 期末按公允价值占基金资产净值比例大小排序的前五名金融衍生品投资明细

本基金本报告期末未持有金融衍生品。

8.11 期末按公允价值占基金资产净值比例大小排序的前十名基金投资明细

金额单位：人民币元

序号	基金	基金	运作	管理人	公允价值	占基金资产净值
----	----	----	----	-----	------	---------

	名称	类型	方式			比例 (%)
1	易方达恒生中国企业交易型开放式指数证券投资基金	ETF	开放式	易方达基金管理有限公司	1,266,280,752.08	93.65

8.12 投资组合报告附注

8.12.1 根据中国人寿保险股份有限公司董事会 2018 年 7 月 29 日发布的关于收到《中国人民银行行政处罚决定书》的公告，因公司未按照规定保存客户身份资料和交易记录以及未按照规定报送大额交易报告和可疑交易报告，被中国人民银行予以行政处罚。

2018 年 2 月 12 日，中国银监会针对招商银行的如下事由罚款 6570 万元，没收违法所得 3.024 万元，罚没合计 6573.024 万元：（一）内控管理严重违反审慎经营规则；（二）违规批量转让以个人为借款主体的不良贷款；（三）同业投资业务违规接受第三方金融机构信用担保；（四）销售同业非保本理财产品时违规承诺保本；（五）违规将票据贴现资金直接转回出票人账户；（六）为同业投资业务违规提供第三方金融机构信用担保；（七）未将房地产企业贷款计入房地产开发贷款科目；（八）高管人员在获得任职资格核准前履职；（九）未严格审查贸易背景真实性办理银行承兑业务；（十）未严格审查贸易背景真实性开立信用证；（十一）违规签订保本合同销售同业非保本理财产品；（十二）非真实转让信贷资产；（十三）违规向典当行发放贷款；（十四）违规向关系人发放信用贷款。

2018 年 7 月 5 日，深圳保监局针对招商银行股份有限公司电话销售欺骗投保人罚款 30 万元。

本基金为目标 ETF 的联接基金，上述股票系标的指数成份股，上述股票的投资决策程序符合公司投资制度的规定。除中国人寿、招商银行外，本基金目标 ETF 投资的前十名证券的发行主体本期没有出现被监管部门立案调查，或在报告编制日前一年内受到公开谴责、处罚的情形。

本基金投资的前十名证券的发行主体本期没有出现被监管部门立案调查，或在报告编制日前一年内受到公开谴责、处罚的情形。

8.12.2 本基金本报告期末未持有股票。

8.12.3 期末其他各项资产构成

单位：人民币元

序号	名称	金额
1	存出保证金	133,294.61
2	应收证券清算款	3,281,852.30

3	应收股利	-
4	应收利息	6,513.50
5	应收申购款	612,758.61
6	其他应收款	-
7	待摊费用	-
8	其他	-
9	合计	4,034,419.02

8.12.4 期末持有的处于转股期的可转换债券明细

本基金本报告期末未持有处于转股期的可转换债券。

8.12.5 期末前十名股票中存在流通受限情况的说明

本基金本报告期末未持有股票。

§9 基金份额持有人信息

9.1 期末基金份额持有人户数及持有人结构

份额单位：份

份额级别	持有人户数(户)	户均持有的基金份额	持有人结构			
			机构投资者		个人投资者	
			持有份额	占总份额比例	持有份额	占总份额比例
易方达恒生国企联接(QDII)A	53,476	21,132.40	389,475,544.22	34.46%	740,600,566.54	65.54%
易方达恒生国企联接(QDII)C	91	910,744.28	81,050,413.36	97.80%	1,827,315.82	2.20%
合计	53,567	22,643.68	470,525,957.58	38.79%	742,427,882.36	61.21%

注：易方达恒生国企联接(QDII)A的持有人户数及结构含A类人民币份额、A类美元现汇份额及A类美元现钞份额；易方达恒生国企联接(QDII)C的持有人户数及结构含C类人民币份额。

9.2 期末基金管理人的从业人员持有本基金的情况

项目	份额级别	持有份额总数(份)	占基金总份额比例
----	------	-----------	----------

基金管理人所有从业人员持有本基金	易方达恒生国企联接 (QDII) A	389,553.69	0.0345%
	易方达恒生国企联接 (QDII) C	31.95	0.0000%
	合计	389,585.64	0.0321%

注：基金管理人的从业人员持有的易方达恒生国企联接 (QDII) A 类份额含 A 类人民币份额、A 类美元现汇份额和 A 类美元现钞份额；易方达恒生国企联接 (QDII) C 类份额含 C 类人民币份额。

9.3 期末基金管理人的从业人员持有本开放式基金份额总量区间的情况

项目	份额级别	持有基金份额总量的数量区间 (万份)
本公司高级管理人员、基金投资和研究部门负责人持有本开放式基金	易方达恒生国企联接 (QDII) A	0
	易方达恒生国企联接 (QDII) C	0
	合计	0
本基金基金经理持有本开放式基金	易方达恒生国企联接 (QDII) A	0
	易方达恒生国企联接 (QDII) C	0
	合计	0

§10 开放式基金份额变动

单位：份

项目	易方达恒生国企联接 (QDII)	易方达恒生国企联接 (QDII)
	A	C
基金合同生效日 (2012 年 8 月 21 日) 基金份额总额	3,221,784,925.61	-
本报告期期初基金份额总额	1,146,746,677.10	-
本报告期基金总申购份额	1,095,722,977.57	85,434,595.15
减：本报告期基金总赎回份额	1,112,393,543.91	2,556,865.97
本报告期基金拆分变动份额	-	-
本报告期期末基金份额总额	1,130,076,110.76	82,877,729.18

注：易方达恒生国企联接 (QDII) A 份额变动含 A 类人民币份额、A 类美元现汇份额及 A 类

美元现钞份额；易方达恒生国企联接（QDII）C 份额变动含 C 类人民币份额。自 2018 年 02 月 09 日起增设 C 类份额类别，本报告期的相关数据按实际存续期计算。

§11 重大事件揭示

11.1 基金份额持有人大会决议

本报告期内未召开基金份额持有人大会。

11.2 基金管理人、基金托管人的专门基金托管部门的重大人事变动

本基金管理人于 2018 年 6 月 8 日发布公告，自 2018 年 6 月 8 日起聘任陈荣女士担任公司首席运营官（副总经理级），聘任汪兰英女士担任公司首席大类资产配置官（副总经理级）。

本报告期内本基金托管人的专门基金托管部门未发生重大人事变动。

11.3 涉及基金管理人、基金财产、基金托管业务的诉讼

本报告期内无涉及本基金管理人、基金财产、基金托管业务的诉讼事项。

11.4 基金投资策略的改变

本报告期内本基金的投资策略未有重大变化。

11.5 为基金进行审计的会计师事务所情况

本基金自基金合同生效以来连续 7 年聘请普华永道中天会计师事务所（特殊普通合伙）提供审计服务，本报告年度的审计费用为 40,000.00 元。

11.6 管理人、托管人及其高级管理人员受稽查或处罚等情况

本报告期内本基金管理人和托管人托管业务部门及其相关高级管理人员未受到任何稽查或处罚。

11.7 基金租用证券公司交易单元的有关情况

11.7.1 基金租用证券公司交易单元进行股票投资及佣金支付情况

金额单位：人民币元

券商名称	交易单元数量	股票交易		应支付该券商的佣金		备注
		成交金额	占当期股票成交总额的比例	佣金	占当期佣金总量的比例	
广发证券	1	-	-	-	-	-
China Everbright Forex &	1	-	-	-	-	-

Futures (HK) Limited						
-------------------------	--	--	--	--	--	--

注：a) 本报告期内本基金无减少交易账户，无新增交易账户。

b) 本基金管理人负责选择证券经营机构，并在该机构开立交易账户。基金交易账户的开立标准如下：

1) 交易执行能力。主要指证券经营机构能否对投资指令进行有效地执行，以及能否取得较高质量的成交结果；

2) 研究报告质量。主要指证券经营机构能否提供高质量的宏观经济研究、行业研究及市场走向、个股分析报告和专题研究报告等；

3) 提供研究服务的质量。主要包括协助安排上市公司调研、研究资料共享、路演服务、日常沟通交流、接受委托研究的服务质量等方面；

4) 法规监管资讯服务。主要包括境外投资法律规定、交易监管规则、信息披露、个人利益冲突、税收等资讯的提供与培训；

5) 价值贡献。主要是指证券经营机构对公司研究团队、投资团队在业务能力提升上所做的培训服务、对公司投资提升所作出的贡献；

6) 其他因素。主要是证券经营机构的财务状况、经营行为规范、风险管理机制、近年内有无重大违规行为等。

c) 基金交易账户的选择程序如下：

1) 本基金管理人根据上述标准考察后确定选用交易账户的证券经营机构。

2) 基金管理人与所选定的证券经营机构办理开立交易账户事宜。

11.7.2 基金租用证券公司交易单元进行其他证券投资的情况

金额单位：人民币元

券商名称	债券交易		债券回购交易		权证交易		基金交易	
	成交金额	占当期债券成交总额的比例	成交金额	占当期债券回购成交总额的比例	成交金额	占当期权证成交总额的比例	成交金额	占当期基金成交总额的比例
广发证券	-	-	-	-	-	-	1,245,239	100.00%
China Everbright	-	-	-	-	-	-	-	-

Forex & Futures (HK) Limited								
---------------------------------	--	--	--	--	--	--	--	--

易方达基金管理有限公司

二〇一九年三月二十八日