

万家瑞尧灵活配置混合型证券投资基金 2018 年年度报告摘要

2018 年 12 月 31 日

基金管理人：万家基金管理有限公司

基金托管人：上海银行股份有限公司

送出日期：2019 年 3 月 28 日

§ 1 重要提示

基金管理人的董事会、董事保证本报告所载资料不存在虚假记载、误导性陈述或重大遗漏,并对其内容的真实性、准确性和完整性承担个别及连带的法律责任。本年度报告已经三分之二以上独立董事签字同意,并由董事长签发。

基金托管人上海银行股份有限公司根据本基金合同规定,于 2019 年 3 月 27 日复核了本报告中的财务指标、净值表现、利润分配情况、财务会计报告、投资组合报告等内容,保证复核内容不存在虚假记载、误导性陈述或者重大遗漏。

基金管理人承诺以诚实信用、勤勉尽责的原则管理和运用基金资产,但不保证基金一定盈利。

基金的过往业绩并不代表其未来表现。投资有风险,投资者在作出投资决策前应仔细阅读本基金的招募说明书及其更新。

本年度报告摘要摘自年度报告全文,投资者欲了解详细内容,应阅读年度报告全文。

本报告财务资料已经审计,立信会计师事务所为本基金出具了无保留意见的审计报告,请投资者注意阅读。

本报告期自 2018 年 1 月 19 日起至 12 月 31 日止。

§2 基金简介

2.1 基金基本情况

基金简称	万家瑞尧	
基金主代码	004731	
基金运作方式	契约型开放式	
基金合同生效日	2018 年 1 月 19 日	
基金管理人	万家基金管理有限公司	
基金托管人	上海银行股份有限公司	
报告期末基金份额总额	130,457,637.64 份	
下属分级基金的基金简称:	万家瑞尧 A	万家瑞尧 C
下属分级基金的交易代码:	004731	004732
报告期末下属分级基金的份额总额	130,099,003.67 份	358,633.97 份

2.2 基金产品说明

投资目标	本基金通过灵活运用股票资产投资策略、债券资产投资策略等多种投资策略，充分挖掘潜在的投资机会，追求基金资产长期稳定增值。	
投资策略	本基金的股票资产投资主要以自主开发的量化多因子模型为基础，对股票池进行投资价值定量分析，从而构建市场上具备超额收益的股票投资组合。对债券的投资将作为控制投资组合整体风险的重要手段之一，通过采用积极主动的投资策略，结合宏观经济变化趋势、货币政策及不同债券品种的收益率水平、流动性和信用风险等因素，运用久期调整、凸度挖掘、信用分析、波动性交易、品种互换、回购套利等策略，权衡到期收益率与市场流动性，精选个券，构造债券投资组合。	
业绩比较基准	本基金的业绩比较基准为：沪深 300 指数收益率*50%+中证全债指数收益率*50%	
风险收益特征	本基金是一只混合型基金，其预期风险和预期收益高于货币市场基金和债券型基金，低于股票型基金，在证券投资基金中属于预期风险较高、预期收益也较高的基金产品。	
	万家瑞尧 A	万家瑞尧 C

2.3 基金管理人和基金托管人

项目		基金管理人	基金托管人
名称		万家基金管理有限公司	上海银行股份有限公司
信息披露负责人	姓名	兰剑	闻怡
	联系电话	021-38909626	021-68475888
	电子邮箱	lanj@wjasset.com	custody@bosc.cn
客户服务电话		95538 转 6、4008880800	95594
传真		021-38909627	021-68476936

2.4 信息披露方式

登载基金年度报告正文的管理人互联网网址	http://www.wjasset.com
基金年度报告备置地点	上海市浦东新区浦电路 360 号陆家嘴投资大厦 9 楼 基金管理人办公场所

§ 3 主要财务指标、基金净值表现及利润分配情况

3.1 主要会计数据和财务指标

金额单位：人民币元

3.1.1 期间数据和指标	2018 年 1 月 19 日(基金合同生效日)-2018 年 12 月 31 日		2017 年		2016 年	
	万家瑞尧 A	万家瑞尧 C	万家瑞尧 A	万家瑞尧 C	万家瑞尧 A	万家瑞尧 C
本期已实现收益	-4,964,014.09	-14,980.07	-	-	-	-
本期利润	-41,835,779.95	-102,947.90	-	-	-	-
加权平均基金份额本期利润	-0.2259	-0.3013	-	-	-	-
本期基金份额净值增长率	-22.56%	-22.61%	-	-	-	-
3.1.2 期末数据和指标	2018 年末		2017 年末		2016 年末	
期末可供分配基金份额利润	-0.2256	-0.2261	-	-	-	-
期末基金资产净值	100,743,459.91	277,553.16	-	-	-	-
期末基金份额净值	0.7744	0.7739	-	-	-	-

注：(1) 本期已实现收益指基金本期利息收入、投资收益、其他收入(不含公允价值变动收益)扣除相关费用后的余额, 本期利润为本期已实现收益加上本期公允价值变动收益;

(2) 所述基金业绩指标不包括持有人认购或交易基金的各项费用, 计入费用后实际收益水平要低于所列数字;

(3) 期末可供分配利润采用期末资产负债表中未分配利润与未分配利润中已实现部分的孰低数。

(4) 本基金合同生效日期为 2018 年 1 月 19 日, 合同生效当期不是完整报告期。

3.2 基金净值表现

3.2.1 基金份额净值增长率及其与同期业绩比较基准收益率的比较

万家瑞尧 A

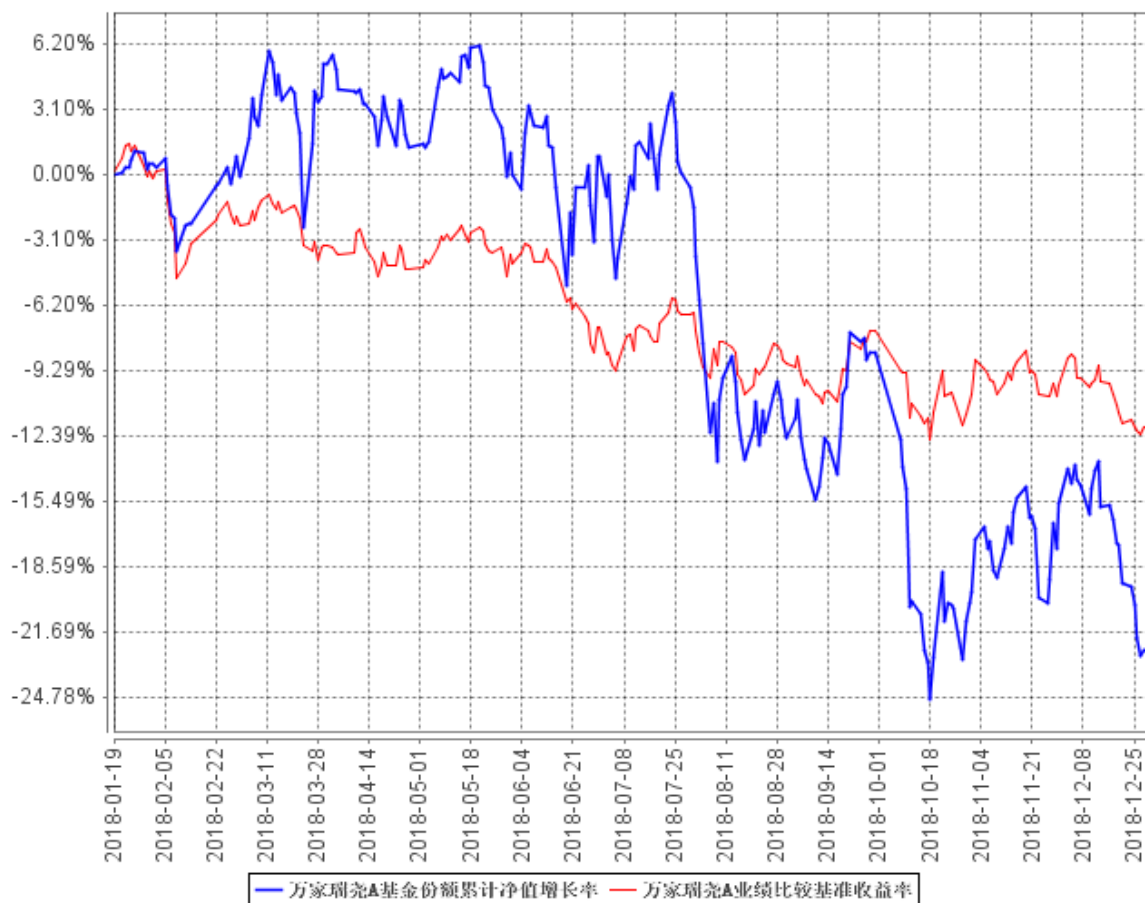
阶段	份额净值增长率①	份额净值增长率标准差②	业绩比较基准收益率③	业绩比较基准收益率标准差④	①-③	②-④
过去三个月	-15.39%	1.96%	-4.88%	0.82%	-10.51%	1.14%
过去六个月	-23.21%	1.82%	-5.08%	0.74%	-18.13%	1.08%
自基金合同生效起至今	-22.56%	1.64%	-11.92%	0.68%	-10.64%	0.96%

万家瑞尧 C

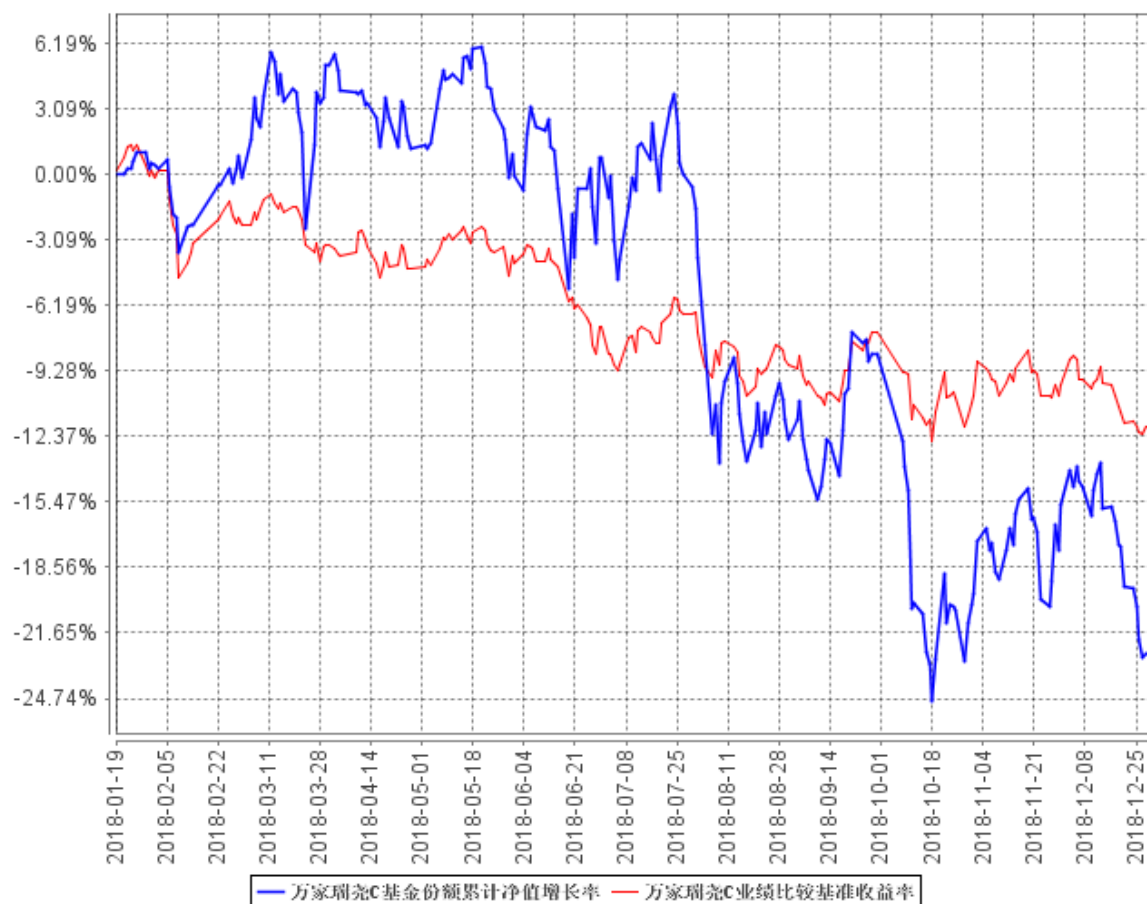
阶段	份额净值增长率①	份额净值增长率标准差②	业绩比较基准收益率③	业绩比较基准收益率标准差④	①-③	②-④
过去三个月	-15.44%	1.96%	-4.88%	0.82%	-10.56%	1.14%
过去六个月	-23.22%	1.82%	-5.08%	0.74%	-18.14%	1.08%
自基金合同生效起至今	-22.61%	1.64%	-11.92%	0.68%	-10.69%	0.96%

3.2.2 自基金合同生效以来基金份额累计净值增长率变动及其与同期业绩比较基准收益率变动的比较

万家瑞尧A基金份额累计净值增长率与同期业绩比较基准收益率的历史走势对比图



万家瑞尧C基金份额累计净值增长率与同期业绩比较基准收益率的历史走势对比图

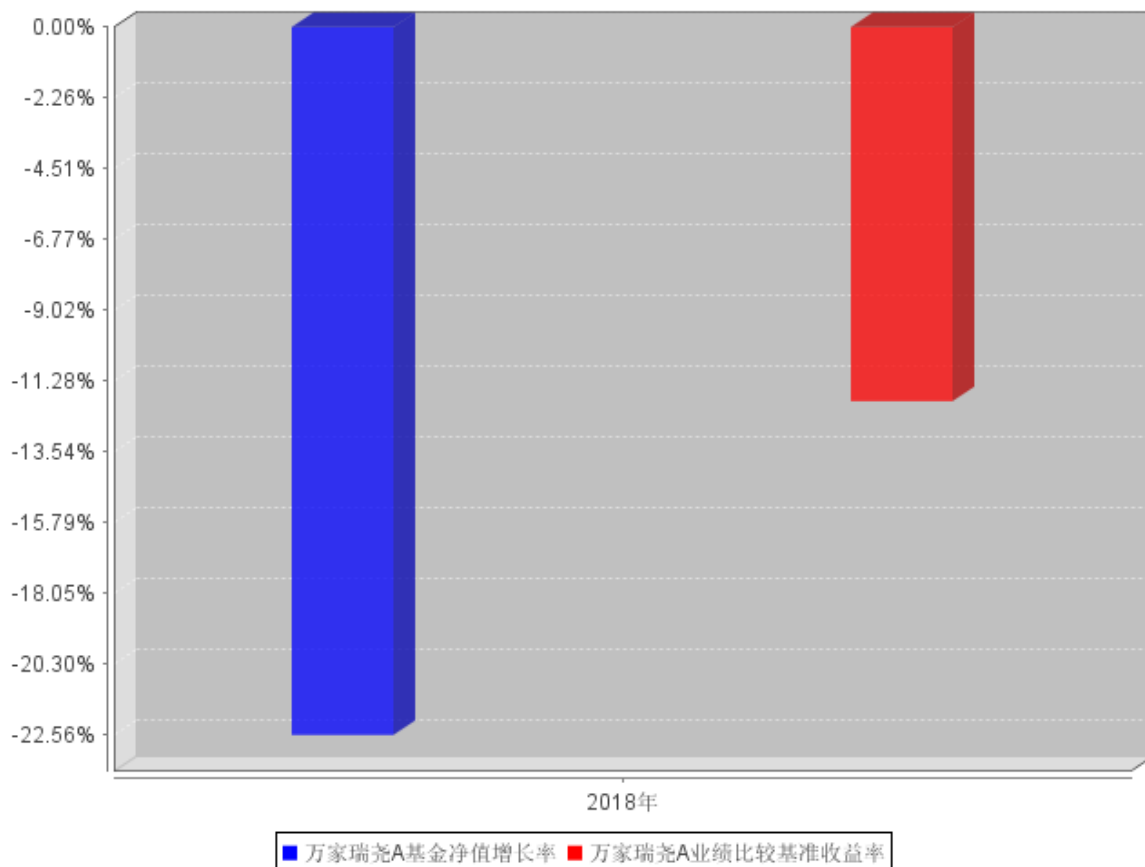


注：（1）本基金合同生效日期为 2018 年 1 月 19 日，基金合同生效起至披露时点未满一年。

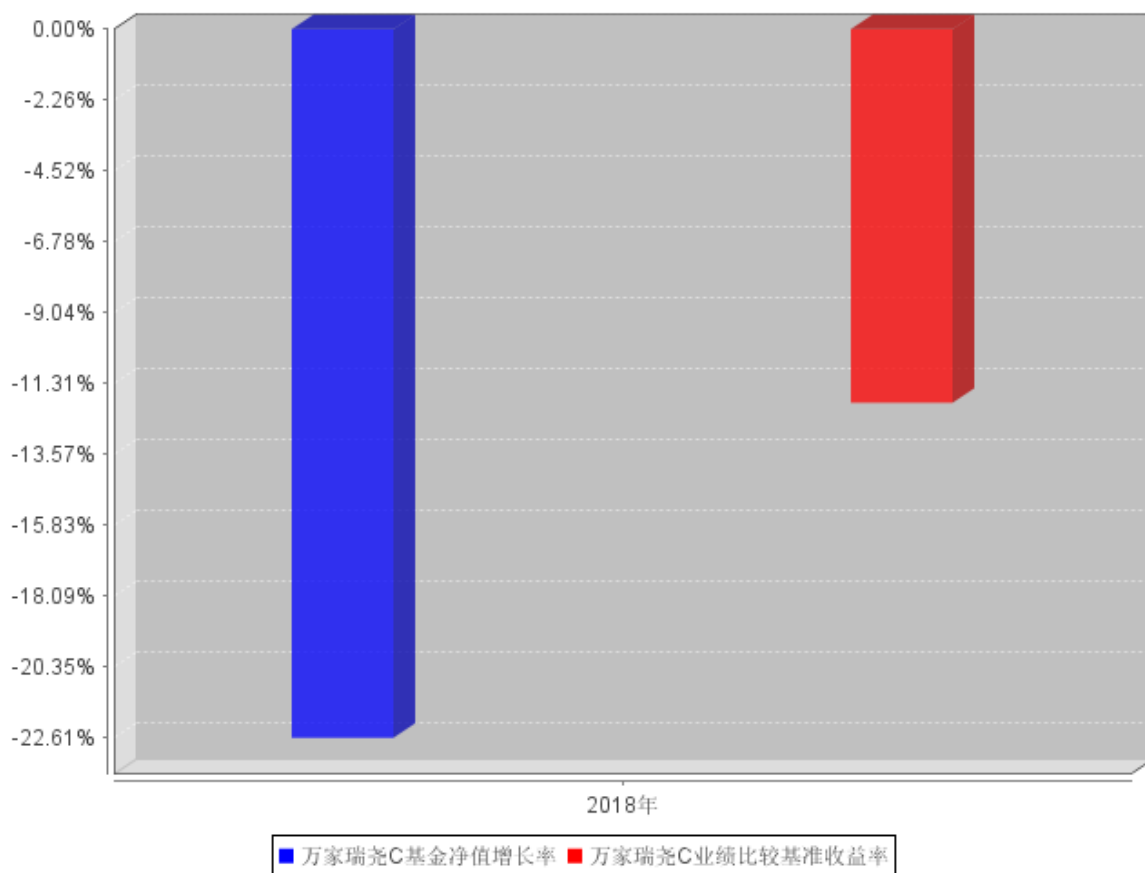
（2）根据基金合同规定,基金合同生效后六个月内为建仓期。报告期末各项资产配置比例符合法律法规和基金合同要求。

3.2.3 自基金合同生效以来基金每年净值增长率及其与同期业绩比较基准收益率的比较

万家瑞尧A自基金合同生效以来基金每年净值增长率及其与同期业绩比较基准收益率的对比图



万家瑞尧C自基金合同生效以来基金每年净值增长率及其与同期业绩比较基准收益率的对比图



3.3 过去三年基金的利润分配情况

本基金自成立以来未进行利润分配。

§4 管理人报告

4.1 基金管理人及基金经理情况

4.1.1 基金管理人及其管理基金的经验

万家基金管理有限公司经中国证监会证监基金字[2002]44号文批准设立。公司现股东为中泰证券股份有限公司、新疆国际实业股份有限公司和山东省国有资产投资控股有限公司,住所:中国(上海)自由贸易实验区浦电路360号8楼(名义楼层9层),办公地点:上海市浦东新区浦电路360号9楼,注册资本1亿元人民币。目前管理六十一只开放式基金,分别为万家180指数证券投资基金、万家增强收益债券型证券投资基金、万家行业优选混合型证券投资基金(LOF)、万家货币市场证券投资基金、万家和谐增长混合型证券投资基金、万家双引擎灵活配置混合型证券投资基金、万家精选混合型证券投资基金、万家稳健增利债券型证券投资基金、万家中证红利指数证券投资基金(LOF)、万家添利债券型证券投资基金(LOF)、万家新机遇价值驱动灵活配置混合型证券投资基金、万家信用恒利债券型证券投资基金、万家日日薪货币市场证券投资基金、万家强化收益定期开放债券型证券投资基金、万家上证50交易型开放式指数证券投资基金、万家新利灵活配置混合型证券投资基金、万家双利债券型证券投资基金、万家现金宝货币市场证券投资基金、万家瑞丰灵活配置混合型证券投资基金、万家瑞兴灵活配置混合型证券投资基金、万家品质生活灵活配置混合型证券投资基金、万家瑞益灵活配置混合型证券投资基金、万家新兴蓝筹灵活配置混合型证券投资基金、万家瑞和灵活配置混合型证券投资基金、万家颐达保本混合型证券投资基金、万家颐和保本混合型证券投资基金、万家恒瑞18个月定期开放债券型证券投资基金、万家年年恒祥定期开放债券型证券投资基金、万家鑫安纯债债券型证券投资基金、万家鑫璟纯债债券型证券投资基金、万家沪深300指数增强型证券投资基金、万家家享纯债债券型证券投资基金、万家瑞盈灵活配置混合型证券投资基金、万家年年恒荣定期开放债券型证券投资基金、万家瑞祥灵活配置混合型证券投资基金、万家瑞富灵活配置混合型证券投资基金、万家鑫稳纯债债券型证券投资基金、万家瑞隆混合型证券投资基金、万家鑫丰纯债债券型证券投资基金、万家鑫享纯债债券型证券投资基金、万家现金增利货币市场基金、万家消费成长股票型证券投资基金、万家宏观择时多策略灵活配置混合型证券投资基金、万家鑫瑞纯债债券型证券投资基金、万家玖盛纯债9个月定期开放债券型证券投资基金、万家天添宝货币市场基金、万家量化睿选灵活配置混合型证券投资基金、万家安弘纯债一年定期开放债券型证券投资基金、万家家瑞债券型证券投资基金、万家臻选混合型证券投资基金、万家瑞尧灵活配置混合型证券投资基金、万家中证1000指数增强型发起式证券投资基金、万家成长优选灵活配置混合型证券投资基金、万家瑞舜灵活配置混合型证券投资基金、万家经济新动能混合型证券投资基金、万家潜力价值灵活配置混合型证券投资基金、

万家量化同顺多策略灵活配置混合型证券投资基金、万家新机遇龙头企业灵活配置混合型证券投资基金、万家鑫悦纯债债券型证券投资基金、万家智造优势混合型证券投资基金以及万家稳健养老目标三年持有期混合型基金中基金(FOF)。

4.1.2 基金经理（或基金经理小组）及基金经理助理简介

姓名	职务	任本基金的基金经理（助理）期限		证券从业年限	说明
		任职日期	离任日期		
柳发超	万家瑞舜灵活配置混合型证券投资基金、万家瑞尧灵活配置混合型证券投资基金、万家鑫安纯债债券型证券投资基金、万家鑫丰纯债债券型证券投资基金	2018年1月19日	-	4.5	上海财经大学风险管理与保险硕士。2008年7月至2012年11月在兴业银行股份有限公司工作，担任审查员职务；2012年11月至2014年3月在平安信托有限责任公司工作，担任信用评估师职务；2014年3月至2016年7月在国海富兰克林基金管理有限公司工作，担任研究员、基金经理助理等职务；2016年7月进入万家基金管理有限公司，从事债券研究工作，自2016年8月起担任固定收益部基金经理职务。
莫海波	万家和谐增长混合型证券投资基金、万家宏观择时多策略灵活配置混合型证券投资基金、万家精选混合型证券投资基金、万家新兴蓝筹灵活配置	2018年1月30日	-	8.5	美国圣约翰大学MBA。2010年3月至2011年2月在财富证券有限责任公司任分析师、投资经理助理，2011年2月至2015年3月在中银国际证券有限责任公司任投资经理；2015年3月进入万家基金管理有限公司，从事投资研究工作，自2015年5月起担任基金经理职务，现任公司总经理助理、投资研究部总监、基金经理。

	混合型证券投资基金、万家品质生活灵活配置混合型证券投资基金、万家瑞兴灵活配置混合型证券投资基金、万家瑞尧灵活配置混合型证券投资基金、万家新利灵活配置混合型证券投资基金、万家臻选混合型证券投资基金基金经理				
--	---	--	--	--	--

注：1、此处的任职日期和离任日期均以公告为准。

2、证券从业的含义遵从行业协会《证券业从业人员资格管理办法》的相关规定。

4.2 管理人对报告期内本基金运作遵规守信情况的说明

本报告期内，本基金管理人严格遵守基金合同、《证券投资基金法》、《证券投资基金运作管理办法》等法律、法规和监管部门的相关规定，依照诚实信用、勤勉尽责、安全高效的原则管理和运用基金资产，在认真控制投资风险的基础上，为基金持有人谋取最大利益，没有损害基金持有人利益的行为。

4.3 管理人对报告期内公平交易情况的专项说明

4.3.1 公平交易制度和控制方法

根据中国证监会颁布的《证券投资基金管理公司公平交易制度指导意见》，公司制定了《万家基金管理有限公司公平交易管理办法》，涵盖了研究、授权、投资决策和交易执行等投资管理活动的各个环节，严禁直接或通过第三方的交易安排在不同投资组合之间进行利益输送，确保公平对待不同投资组合。

在投资决策上：（1）公司对不同类别的投资组合分别设定独立的投资部门，公募基金经理和特定客户资产管理投资经理不得互相兼任。（2）公司投资管理实行分层次决策，投资决策委员会下设的公募基金投资决策小组和专户投资决策小组分别根据公募基金和专户投资组合的规模、风格特征等因素合理确定各投资组合经理的投资权限，投资组合经理在授权范围内自主决策，超过投资权限的操作需经过严格的逐级审批程序。（3）公司接受的外部研究报告、研究员撰写的研究报告等均通过统一的投研管理平台发布，确保各投资组合经理在获得投资信息、投资建议和实施决策方面享有公平的机会。

在交易执行上：（1）公司将投资管理职能和交易执行职能相隔离，实行集中交易制度；（2）对于交易公开竞价交易，所有指令必须通过系统下达，公司执行交易系统中的公平交易程序；（3）对于债券一级市场申购、非公开发行股票申购等非集中竞价交易，各投资组合经理在交易前独立地确定各投资组合的交易价格和数量，公司按照价格优先、比例分配的原则对交易结果进行分配；（4）对于银行间交易，交易部按照时间优先、价格优先的原则公平公正的进行询价并完成交易。

在行为监控上，公司定期对不同投资组合的同向交易价差、反向交易，场外交易对手议价的价格公允性及其他异常交易情况进行监控及分析，基金经理对异常交易情况进行合理性解释并留存记录，并定期编制公平交易分析报告，由投资组合经理、督察长、总经理审核签署。

4.3.2 公平交易制度的执行情况

根据中国证监会颁布的《证券投资基金管理公司公平交易制度指导意见》，公司制定了《公平交易管理办法》和《异常交易监控及报告管理办法》等规章制度，涵盖了研究、授权、投资决策和交易执行等投资管理活动的各个环节，确保公平对待不同投资组合，防范导致不公平交易以及利益输送的异常交易发生。

公司制订了明确的投资授权制度，并建立了统一的投资管理平台，确保不同投资组合获得公平的投资决策机会。实行集中交易制度，对于交易所公开竞价交易，执行交易系统中的公平交易程序；对于债券一级市场申购、非公开发行股票申购等非集中竞价交易，按照价格优先、比例分配的原则对交易结果进行分配；对于银行间交易，按照时间优先、价格优先的原则公平公正的进行询价并完成交易。为保证公平交易原则的实现，通过制度规范、流程审批、系统风控参数设置等进行事前控制，通过对投资交易系统的实时监控进行事中控制，通过对异常交易的监控和分析实现事后控制。

4.3.3 异常交易行为的专项说明

本报告期内未发现本基金有可能导致不公平交易和利益输送的异常交易。

本报告期内无下列情况：所有投资组合参与的交易所公开竞价同日反向交易成交较少的单边交易量超过该证券当日成交量的 5%。

4.4 管理人对报告期内基金的投资策略和业绩表现的说明

4.4.1 报告期内基金投资策略和运作分析

2018 年，市场主要指数均大幅下跌。尤其在 9 月底以后，受到中美贸易摩擦、股权质押风险暴露等不确定因素的影响，市场风险偏好急剧下降，基金净值也跟随市场出现较大幅度的下跌。基金在 2018 年全年录得负收益，但取得一定程度的相对收益。主要的收益来源于金融地产、军工、成长等行业的正收益。

2018 年我们坚持了择时和行业选择的投资策略，择时在上半年贡献了较大比例的超额收益；我们倾向于在左侧买入景气度有反转的行业，上半年的地产和下半年的军工贡献了较大的相对收益。

4.4.2 报告期内基金的业绩表现

截至本报告期末万家瑞尧 A 基金份额净值为 0.7744 元，本报告期基金份额净值增长率为-22.56%；截至本报告期末万家瑞尧 C 基金份额净值为 0.7739 元，本报告期基金份额净值增长率为-22.61%；同期业绩比较基准收益率为-11.92%。

4.5 管理人对宏观经济、证券市场及行业走势的简要展望

2018 年市场跌幅较大，其中上证指数下跌 24.59%，沪深 300 下跌 25.31%，风险快速释放；当前市场处于熊市尾声，向下空间已经不大，有望迎来拐点。2019 年市场有较大概率走出当前的底部运行区间，整体对今年的行情还比较乐观。长期来看我们对 A 股市场持乐观态度，未来几年有望铺垫中国股市的长牛行情。

财政政策方面，预计结构性减税力度会继续加大，基建重在托底，随着 PPP 和地方举债逐步规范，地产降温土地收入回落，减税对财政支出的替代。货币政策方面，将继续维持中性偏松，我们预计还有 2 次降准，降低公开市场操作利率可期，需要等待条件，预计流动性维持宽松，利率维持低位。宽信用政策继续发力，预计信用改善，社融年内拐点已经出现。

另外中央经济工作会议有许多新变化，基调更积极，财政和货币政策定位，都比前几次政治局会议更积极，会议对 2019 年三大攻坚战进行了重点浓缩，集中在“防范金融市场异常波动”和“化解地方债务风险”，“三去一降一补”重心转向基建补短板，房地产未提遏制房价上涨，也未直接提房产税，将资本市场“改革”和“稳定”提高到一个新的高度。

我们预期 2019 年经济仍有较大的下行压力，但政策积极对冲平缓经济下滑，股市已经提前反映悲观预期。央行将维持宽松的货币政策，流动性将延续宽松。后续看好行业及板块主要集中在低估值的金融、地产、泛消费、高端制造、新能源以及 TMT 等行业。全年来看，我们认为优质成

长股的表现将会占上风；但密切关注货币和财政政策转向的风险。

4.6 管理人对报告期内基金估值程序等事项的说明

1、参与估值流程各方及人员(或小组)的职责分工、专业胜任能力和相关工作经历

公司成立了估值委员会,定期评价现行估值政策和程序,在发生了影响估值政策和程序有效性及适用性的情况后及时修订估值方法。估值委员会由督察长、基金运营部负责人、合规稽核部负责人、权益投资部负责人、固定收益部负责人等组成。估值委员会的成员均具备专业胜任能力和相关从业资格,精通各自领域的理论知识,熟悉政策法规,并具有丰富的实践经验。

2、基金经理参与或决定估值的程度

基金经理可参与估值原则和方法的讨论,但不介入基金日常估值业务。

3、参与估值流程各方之间存在的任何重大利益冲突

参与估值流程各方之间不存在重大利益冲突。

4、已签约的与估值相关的任何定价服务的性质与程度

本基金管理人与中央国债登记结算有限责任公司签署了《中债收益率曲线和中债估值最终用户服务协议》。

4.7 管理人对报告期内基金利润分配情况的说明

结合法律法规及基金合同的规定,本基金本报告期内未进行利润分配。

4.8 报告期内管理人对本基金持有人数或基金资产净值预警情形的说明

本基金本报告期内未发生连续 20 个工作日基金份额持有人数量不满 200 人或基金资产净值低于 5000 万的情况。

§5 托管人报告

5.1 报告期内本基金托管人遵规守信情况声明

本报告期内,上海银行股份有限公司在本基金的托管过程中,严格遵守了《证券投资基金法》、基金合同、托管协议和其他有关规定,不存在损害基金份额持有人利益的行为,完全尽职尽责地履行了基金托管人应尽的义务。

5.2 托管人对报告期内本基金投资运作遵规守信、净值计算、利润分配等情况的说明

本报告期,本托管人按照国家有关规定、基金合同、托管协议和其他有关规定,对本基金的基金资产净值计算、基金费用开支等方面进行了认真的复核,对本基金的投资运作方面进行了监督,未发现基金管理人有关损害基金份额持有人利益的行为。

5.3 托管人对本年度报告中财务信息等内容的真实、准确和完整发表意见

本托管人复核审查了本报告中的财务指标、净值表现、利润分配情况、财务会计报告、投资组合报告等内容,保证复核内容不存在虚假记载、误导性陈述或者重大遗漏。

§6 审计报告

本基金 2018 年年度财务会计报告已经立信会计师事务所（特殊普通合伙）审计,注册会计师签字出具了信会师报字[2019]第 ZA30178 号标准无保留意见的审计报告。投资者可通过年度报告正文查看审计报告全文。

§7 年度财务报表

7.1 资产负债表

会计主体：万家瑞尧灵活配置混合型证券投资基金

报告截止日：2018 年 12 月 31 日

单位：人民币元

资产	本期末 2018 年 12 月 31 日	上年度末 2017 年 12 月 31 日
资产：		
银行存款	7,302,994.83	-
结算备付金	64,631.58	-
存出保证金	210,802.90	-
交易性金融资产	93,916,987.48	-
其中：股票投资	93,916,987.48	-
基金投资	-	-
债券投资	-	-
资产支持证券投资	-	-
贵金属投资	-	-
衍生金融资产	-	-
买入返售金融资产	-	-
应收证券清算款	-	-
应收利息	1,737.25	-
应收股利	-	-
应收申购款	-	-
递延所得税资产	-	-
其他资产	-	-
资产总计	101,497,154.04	-
负债和所有者权益	本期末	上年度末
	2018 年 12 月 31 日	2017 年 12 月 31 日
负债：		
短期借款	-	-
交易性金融负债	-	-
衍生金融负债	-	-
卖出回购金融资产款	-	-
应付证券清算款	-	-
应付赎回款	-	-
应付管理人报酬	64,272.12	-
应付托管费	9,181.72	-
应付销售服务费	50.49	-
应付交易费用	237,636.64	-
应交税费	-	-
应付利息	-	-

应付利润	-	-
递延所得税负债	-	-
其他负债	165,000.00	-
负债合计	476,140.97	-
所有者权益：		
实收基金	130,457,637.64	-
未分配利润	-29,436,624.57	-
所有者权益合计	101,021,013.07	-
负债和所有者权益总计	101,497,154.04	-

注：报告截止日 2018 年 12 月 31 日，万家瑞尧 A 基金份额净值 0.7744 元，基金份额总额 130099003.67 份；万家瑞尧 C 基金份额净值 0.7739 元，基金份额总额 358633.97 份。万家瑞尧 份额总额合计为 130457637.64 份。

7.2 利润表

会计主体：万家瑞尧灵活配置混合型证券投资基金

本报告期：2018 年 1 月 19 日(基金合同生效日)至 2018 年 12 月 31 日

单位：人民币元

项目	本期 2018 年 1 月 19 日(基金 合同生效日)至 2018 年 12 月 31 日	上年度可比期间 2017 年 1 月 1 日至 2017 年 12 月 31 日
一、收入	-39,207,019.11	-
1.利息收入	291,772.94	-
其中：存款利息收入	291,772.94	-
债券利息收入	-	-
资产支持证券利息收入	-	-
买入返售金融资产收入	-	-
其他利息收入	-	-
2.投资收益(损失以“-”填列)	-2,540,302.91	-
其中：股票投资收益	-4,151,337.25	-
基金投资收益	-	-
债券投资收益	-	-
资产支持证券投资收益	-	-
贵金属投资收益	-	-
衍生工具收益	-	-
股利收益	1,611,034.34	-
3.公允价值变动收益(损失以“-”号填列)	-36,959,733.69	-
4.汇兑收益(损失以“-”号填列)	-	-
5.其他收入(损失以“-”号填列)	1,244.55	-
减：二、费用	2,731,708.74	-

1. 管理人报酬	1, 175, 044. 84	-
2. 托管费	167, 863. 46	-
3. 销售服务费	600. 29	-
4. 交易费用	1, 150, 964. 06	-
5. 利息支出	-	-
其中：卖出回购金融资产支出	-	-
6. 税金及附加	-	-
7. 其他费用	237, 236. 09	-
三、利润总额（亏损总额以“-”号填列）	-41, 938, 727. 85	-
减：所得税费用	-	-
四、净利润（净亏损以“-”号填列）	-41, 938, 727. 85	-

注 1、本财务报表的实际编制期间为 2018 年 1 月 19 日（基金合同生效日）至 2018 年 12 月 31 日。

2、本基金为本报告期内合同生效的基金，无上年度可比期间数据。

7.3 所有者权益（基金净值）变动表

会计主体：万家瑞尧灵活配置混合型证券投资基金

本报告期：2018 年 1 月 19 日（基金合同生效日）至 2018 年 12 月 31 日

单位：人民币元

项目	本期 2018 年 1 月 19 日（基金合同生效日）至 2018 年 12 月 31 日		
	实收基金	未分配利润	所有者权益合计
一、期初所有者权益（基金净值）	205, 117, 584. 36	-	205, 117, 584. 36
二、本期经营活动产生的基金净值变动数（本期利润）	-	-41, 938, 727. 85	-41, 938, 727. 85
三、本期基金份额交易产生的基金净值变动数（净值减少以“-”号填列）	-74, 659, 946. 72	12, 502, 103. 28	-62, 157, 843. 44
其中：1. 基金申购款	1, 118, 761. 60	22, 075. 89	1, 140, 837. 49
2. 基金赎回款	-75, 778, 708. 32	12, 480, 027. 39	-63, 298, 680. 93
四、本期向基金份额持有人分配利润产生的基金净值变动（净值减少以“-”号填列）	-	-	-

五、期末所有者权益（基金净值）	130,457,637.64	-29,436,624.57	101,021,013.07
项目	上年度可比期间 2017年1月1日至2017年12月31日		
	实收基金	未分配利润	所有者权益合计
一、期初所有者权益（基金净值）	-	-	-
二、本期经营活动产生的基金净值变动数（本期利润）	-	-	-
三、本期基金份额交易产生的基金净值变动数（净值减少以“-”号填列）	-	-	-
其中：1. 基金申购款	-	-	-
2. 基金赎回款	-	-	-
四、本期向基金份额持有人分配利润产生的基金净值变动（净值减少以“-”号填列）	-	-	-
五、期末所有者权益（基金净值）	-	-	-

注 1、本财务报表的实际编制期间为 2018 年 1 月 19 日（基金合同生效日）至 2018 年 12 月 31 日。

2、本基金为本报告期内合同生效的基金，无上年度可比期间数据。

报表附注为财务报表的组成部分。

本报告 7.1 至 7.4 财务报表由下列负责人签署：

<u>方一天</u>	<u>经晓云</u>	<u>陈广益</u>
基金管理人负责人	主管会计工作负责人	会计机构负责人

7.4 报表附注

7.4.1 基金基本情况

万家瑞尧灵活配置混合型证券投资基金（以下简称“本基金”），系经中国证券监督管理委员会（以下简称“中国证监会”）证监许可[2017]703 号文《关于核准万家瑞尧灵活配置混合型证券投资基金募集的批复》的批准，由万家基金管理有限公司作为基金管理人于 2017 年 11 月 10 日向社会公开募集，募集期结束经立信会计师事务所（特殊普通合伙）验证并出具(2018)信会师报字第 ZA50030 号验资报告后，向中国证监会报送基金备案材料。基金合同于 2018 年 1 月 19 日正式生效，本基金为契约型开放式，存续期限不定。设立时募集的扣除认购费后的实收基金（本金）

为 205,116,369.09 元，在募集期间产生的活期存款利息为人民币 1,215.27 元，以上实收基金（本息）合计为人民币 205,117,584.36 元，折合 205,117,584.36 份基金份额。本基金管理人为万家基金管理有限公司，注册登记机构为万家基金管理有限公司，基金托管人为上海银行股份有限公司。

本基金的投资范围为具有良好流动性的金融工具，包括国内依法发行上市的股票（包括中小板、创业板及其他中国证监会核准上市的股票）、债券（含中小企业私募债、证券公司短期公司债券）、货币市场工具、权证、股指期货、资产支持证券以及法律法规或中国证监会允许基金投资的其他金融工具（但须符合中国证监会相关规定）。本基金的业绩比较基准为：沪深 300 指数收益率 \times 50% + 中证全债指数收益率 \times 50%。

7.4.2 会计报表的编制基础

本基金的财务报表系按照财政部 2006 年 2 月颁布的《企业会计准则—基本准则》以及其后颁布及修订的具体会计准则、应用指南、解释以及其他相关规定（以下合称“企业会计准则”）编制，同时，对于在具体会计核算和信息披露方面，也参考了中国证券投资基金业协会修订的《证券投资基金会计核算业务指引》、中国证监会制定的《关于证券投资基金估值业务的指导意见》、《证券投资基金信息披露管理办法》、《证券投资基金信息披露 XBRL 模板第 3 号〈年度报告和半年度报告〉》及其他中国证监会、中国基金业协会发布的有关规定及允许的基金行业实务操作。

本财务报表以本基金持续经营为基础列报。

7.4.3 遵循企业会计准则及其他有关规定的声明

本财务报表符合企业会计准则的要求，真实、完整地反映了本基金于 2018 年 12 月 31 日的财务状况以及 2018 年 1 月 19 日至 2018 年 12 月 31 日的经营成果和净值变动情况。

7.4.4 本报告期所采用的会计政策、会计估计与最近一期年度报告相一致的说明

本报告期所采取的会计政策、会计估计与最近一期年度报告相一致。

7.4.5 差错更正的说明

本基金本报告期无重大会计差错更正。

7.4.6 税项

1、印花税

经国务院批准，财政部、国家税务总局研究决定，自 2008 年 4 月 24 日起，调整证券（股票）交易印花税税率，由原先的 3‰调整为 1‰；

经国务院批准，财政部、国家税务总局研究决定，自 2008 年 9 月 19 日起，调整由出让方按

证券（股票）交易印花税税率缴纳印花税，受让方不再征收，税率不变；

根据财政部、国家税务总局财税[2005]103 号文《关于股权分置试点改革有关税收政策问题的通知》的规定，股权分置改革过程中因非流通股股东向流通股股东支付对价而发生的股权转让，暂免征收印花税。

2、增值税

根据财政部、国家税务总局财税[2004]78 号文《关于证券投资基金税收政策的通知》的规定，自 2004 年 1 月 1 日起，对证券投资基金（封闭式证券投资基金，开放式证券投资基金）管理人运用基金买卖股票、债券的差价收入，继续免征营业税；

根据财政部、国家税务总局财税[2016]36 号文《关于全面推开营业税改增值税试点的通知》的规定，经国务院批准，自 2016 年 5 月 1 日起在全国范围内全面推开营业税改征增值税试点，金融业纳入试点范围，由缴纳营业税改为缴纳增值税。对证券投资基金（封闭式证券投资基金，开放式证券投资基金）管理人运用基金买卖股票、债券的转让收入免征增值税；国债、地方政府债利息收入以及金融同业往来利息收入免征增值税；存款利息收入不征收增值税；

根据财政部、国家税务总局财税[2016]46 号文《关于进一步明确全面推开营改增试点金融业有关政策的通知》的规定，金融机构开展的质押式买入返售金融商品业务及持有政策性金融债券取得的利息收入属于金融同业往来利息收入；

根据财政部、国家税务总局财税[2016]70 号文《关于金融机构同业往来等增值税政策的补充通知》的规定，金融机构开展的买断式买入返售金融商品业务、同业存款、同业存单以及持有金融债券取得的利息收入属于金融同业往来利息收入；

根据财政部、国家税务总局财税[2016]140 号文《关于明确金融、房地产开发、教育辅助服务等增值税政策的通知》的规定，资管产品运营过程中发生的增值税应税行为，以资管产品管理人为增值税纳税人。

根据财政部、国家税务总局财税[2017]56 号文《关于资管产品增值税有关问题的通知》的规定，管理人接受投资者委托或信托对受托资产提供的管理服务以及管理人发生的其他增值税应税行为，按照现行规定缴纳增值税，资管产品管理人运营资管产品过程中发生的增值税应税行为，暂适用简易计税方法，按照 3% 的征收率缴纳增值税。本通知自 2018 年 1 月 1 日起施行，对资管产品在 2018 年 1 月 1 日前运营过程中发生的增值税应税行为，未缴纳增值税的，不再缴纳；已缴纳增值税的，已纳税额从资管产品管理人以后月份的增值税应纳税额中抵减。

3、企业所得税

根据财政部、国家税务总局财税[2004]78 号文《关于证券投资基金税收政策的通知》的规定，

自 2004 年 1 月 1 日起，对证券投资基金（封闭式证券投资基金，开放式证券投资基金）管理人运用基金买卖股票、债券的差价收入，继续免征企业所得税；

根据财政部、国家税务总局财税[2005]103 号文《关于股权分置试点改革有关税收政策问题的通知》的规定，股权分置改革中非流通股股东通过对价方式向流通股股东支付的股份、现金等收入，暂免征收流通股股东应缴纳的企业所得税；

根据财政部、国家税务总局财税[2008]1 号文《关于企业所得税若干优惠政策的通知》的规定，对证券投资基金从证券市场中取得的收入，包括买卖股票、债券的差价收入，股权的股息、红利收入，债券的利息收入及其他收入，暂不征收企业所得税。

4、个人所得税

根据财政部、国家税务总局财税[2005]103 号文《关于股权分置试点改革有关税收政策问题的通知》的规定，股权分置改革中非流通股股东通过对价方式向流通股股东支付的股份、现金等收入，暂免征收流通股股东应缴纳的个人所得税；

根据财政部、国家税务总局财税[2008]132 号文《财政部、国家税务总局关于储蓄存款利息所得有关个人所得税政策的通知》的规定，自 2008 年 10 月 9 日起，对储蓄存款利息所得暂免征收个人所得税；

根据财政部、国家税务总局、中国证监会财税[2012]85 号文《关于实施上市公司股息红利差别化个人所得税政策有关问题的通知》的规定，自 2013 年 1 月 1 日起，证券投资基金从公开发行和转让市场取得的上市公司股票，持股期限在 1 个月以内（含 1 个月）的，其股息红利所得全额计入应纳税所得额；持股期限在 1 个月以上至 1 年（含 1 年）的，暂减按 50% 计入应纳税所得额；持股期限超过 1 年的，暂减按 25% 计入应纳税所得额。上述所得统一适用 20% 的税率计征个人所得税；

根据财政部、国家税务总局、中国证监会财税[2015]101 号文《关于上市公司股息红利差别化个人所得税政策有关问题的通知》的规定，自 2015 年 9 月 8 日起，证券投资基金从公开发行和转让市场取得的上市公司股票，持股期限超过 1 年的，股息红利所得暂免征收个人所得税。

7.4.7 关联方关系

关联方名称	与本基金的关系
万家基金管理有限公司	基金管理人、基金销售机构
上海银行股份有限公司（“上海银行”）	基金托管人
中泰证券股份有限公司（“中泰证券”）	基金管理人的股东
新疆国际实业股份有限公司	基金管理人的股东

山东省国有资产投资控股有限公司	基金管理人的股东
万家共赢资产管理有限公司	基金管理人的子公司
万家财富基金销售（天津）有限公司	基金管理人的子公司
上海万家朴智投资管理有限公司	基金管理人控制的公司

注 1、报告期后，经中国证券监督管理委员会证监许可[2019]126 号文核准，基金管理人原股东山东省国有资产投资控股有限公司将其持有的基金管理人的 11% 股权转让给齐河众鑫投资有限公司。本次股权变更的工商变更登记手续已办理完毕，基金管理人于报告期后 2019 年 2 月 13 日发布了《关于公司股权变更的公告》，公司股东由山东省国有资产投资控股有限公司变更为齐河众鑫投资有限公司。

2、下述关联交易均在正常业务范围内按一般商业条款订立。

7.4.8 本报告期及上年度可比期间的关联方交易

本基金报告期未通过关联方交易单元进行交易。

本基金为报告期内合同生效的基金，无上年度末可比期间数据。

7.4.8.1 通过关联方交易单元进行的交易

7.4.8.1.1 股票交易

金额单位：人民币元

关联方名称	本期 2018 年 1 月 19 日(基金合同生效日)至 2018 年 12 月 31 日		上年度可比期间 2017 年 1 月 1 日至 2017 年 12 月 31 日	
	成交金额	占当期股票 成交总额的 比例	成交金额	占当期股票 成交总额的 比例
中泰证券股份有 限公司(“中泰证 券”)	831,364,460.34	100.00%	-	-

注：本基金为报告期内合同生效的基金，无上年度可比期间数据。

7.4.8.1.2 债券交易

本报告期及上年度可比期间，本基金未通过关联方席位进行债券交易。

7.4.8.1.3 债券回购交易

本报告期及上年度可比期间，本基金未通过关联方席位进行债券回购交易。

7.4.8.1.4 权证交易

本基金本报告期及上年度可比期间未通过关联方交易单元进行权证交易。

7.4.8.1.5 应支付关联方的佣金

金额单位：人民币元

关联方名称	本期 2018年1月19日(基金合同生效日)至2018年12月31日			
	当期佣金	占当期佣金总量的比例	期末应付佣金余额	占期末应付佣金总额的比例
中泰证券股份有限公司(“中泰证券”)	727,892.45	100.00%	237,636.64	100.00%
关联方名称	上年度可比期间 2017年1月1日至2017年12月31日			
	当期佣金	占当期佣金总量的比例	期末应付佣金余额	占期末应付佣金总额的比例

注：本基金为报告期内合同生效的基金，无上年度末对比数据。

7.4.8.2 关联方报酬

7.4.8.2.1 基金管理费

单位：人民币元

项目	本期 2018年1月19日(基金合同生效日)至2018年12月31日	上年度可比期间 2017年1月1日至2017年12月31日
当期发生的基金应支付的管理费	1,175,044.84	-
其中：支付销售机构的客户维护费	1,925.53	-

注：基金管理费按前一日的基金资产净值的0.70%的年费率计提。计算方法如下：

$$H = E \times 0.70\% \div \text{当年天数}$$

H 为每日应计提的基金管理费

E 为前一日的基金资产净值

基金管理费每日计提，按月支付。由基金管理人向基金托管人发送基金管理费划付指令，经基金托管人复核后于次月首日起5个工作日内从基金财产中一次性支付给基金管理人，若遇法定节假日、休息日，支付日期顺延。

本基金为本报告期内合同生效的基金，无上年度可比期间数据。

7.4.8.2.2 基金托管费

单位：人民币元

项目	本期	上年度可比期间
----	----	---------

	2018 年 1 月 19 日(基金合同生效日)至 2018 年 12 月 31 日	2017 年 1 月 1 日至 2017 年 12 月 31 日
当期发生的基金应支付的托管费	167,863.46	-

注:基金托管费按前一日的基金资产净值的 0.10%的年费率计提。计算方法如下:

$$H = E \times 0.10\% \div \text{当年天数}$$

H 为每日应计提的基金托管费

E 为前一日的基金资产净值

基金托管费每日计提,按月支付。由基金管理人向基金托管人发送基金托管费划付指令,经基金托管人复核后于次月首日起 5 个工作日内从基金财产中一次性支付给基金托管人,若遇法定节假日、休息日,支付日期顺延。

本基金为本报告期内合同生效的基金,无上年度可比期间数据。

7.4.8.2.3 销售服务费

单位:人民币元

获得销售服务费的各关联方名称	本期 2018 年 1 月 19 日(基金合同生效日)至 2018 年 12 月 31 日		
	当期发生的基金应支付的销售服务费		
	万家瑞尧 A	万家瑞尧 C	合计
万家基金管理有限公司	-	42.22	42.22
合计	-	42.22	42.22
获得销售服务费的各关联方名称	上年度可比期间 2017 年 1 月 1 日至 2017 年 12 月 31 日		
	当期发生的基金应支付的销售服务费		
	万家瑞尧 A	万家瑞尧 C	合计

注:1、销售服务费可用于本基金市场推广、销售以及 C 类基金份额持有人服务等各项费用。本基金份额分为不同的类别,适用不同的销售服务费率。其中,A 类不收取销售服务费,C 类销售服务费年费率为 0.20%。C 类基金份额的销售服务费计算方法如下:

$$H = E \times 0.20\% / \text{当年天数}$$

H 为 C 类基金份额每日应计提的销售服务费

E 为 C 类基金份额前一日的基金资产净值

销售服务费每日计提,按月支付。由基金管理人向基金托管人发送基金托管费划付指令,经基金托管人复核后于次月首日起 5 个工作日内从基金财产中一次性支付给基金管理人,若遇法定节假日

日、休息日，支付日期顺延。

2、本基金为本报告期内合同生效的基金，无上年度可比期间数据。

7.4.8.3 与关联方进行银行间同业市场的债券(含回购)交易

本基金本报告期及上年度可比期间均未与关联方进行银行间同业市场的债券(含回购)交易。

7.4.8.4 各关联方投资本基金的情况

7.4.8.4.1 报告期内基金管理人运用固有资金投资本基金的情况

本报告期内及上年度可比期间未发生基金管理人运用固有资金投资本基金的情况。

7.4.8.4.2 报告期末除基金管理人之外的其他关联方投资本基金的情况

本报告期末及上年度末除基金管理人之外的其他关联方未投资本基金。

7.4.8.5 由关联方保管的银行存款余额及当期产生的利息收入

单位：人民币元

关联方名称	本期		上年度可比期间	
	2018年1月19日(基金合同生效日)至 2018年12月31日		2017年1月1日至2017年12月31日	
	期末余额	当期利息收入	期末余额	当期利息收入
上海银行股份有限公司(“上海银行”)	7,302,994.83	280,994.76	-	-

注：1、本基金的银行存款由基金托管人上海银行保管，按银行同业利率计息。

2、本基金的证券交易结算资金通过托管银行备付金账户转存于中国证券登记结算有限责任公司，2018年1月19日至12月31日获得的利息收入为人民币7,067.48元，2018年12月31日结算备付金余额为64,631.58人民币元。本基金为本报告期内合同生效的基金，无上年度末对比数据。

7.4.8.6 本基金在承销期内参与关联方承销证券的情况

本基金本报告期末在承销期内直接购入关联方承销的证券。

本基金为本报告期内合同生效的基金，无上年度末对比数据。

7.4.9 期末(2018年12月31日)本基金持有的流通受限证券

7.4.9.1 因认购新发/增发证券而于期末持有的流通受限证券

截至本报告期末2018年12月31日止，本基金无因认购/增发而流通受限的证券。

7.4.9.2 期末持有的暂时停牌等流通受限股票

截至本报告期末 2018 年 12 月 31 日止，本基金未持有暂时停牌等流通受限股票。

7.4.9.3 期末债券正回购交易中作为抵押的债券

7.4.9.3.1 银行间市场债券正回购

截至本报告期末 2018 年 12 月 31 日止，本基金无因从事银行间市场债券正回购交易形成的卖出回购证券款余额。

7.4.9.3.2 交易所市场债券正回购

截至本报告期末 2018 年 12 月 31 日止，本基金无因从事证券交易所债券正回购交易形成的卖出回购金融资产款余额。

7.4.10 有助于理解和分析会计报表需要说明的其他事项

(一) 公允价值

1、金融工具公允价值计量的方法

公允价值计量结果所属的层次，由对公允价值计量整体而言具有重要意义的输入值所属的最低层次决定：

第一层次：相同资产或负债在活跃市场上未经调整的报价。

第二层次：除第一层次输入值外相关资产或负债直接或间接可观察的输入值。

第三层次：相关资产或负债的不可观察输入值。

2、持续的以公允价值计量的金融工具

(1) 各层次金融工具公允价值

于 2018 年 12 月 31 日，本基金持有的以公允价值计量且其变动计入当期损益的金融资产中属于第一层次的余额为 93,916,987.48 元，无属于第二层次和第三层次的余额。

(2) 公允价值所属层次间的重大变动

本基金本期持有的以公允价值计量的金融工具的公允价值所属层次未发生重大变动。

(3) 第三层次公允价值余额和本期变动金额

本基金持有的以公允价值计量且其变动计入当期损益的金融工具本期末未以第三层次公允价值计量。

3、非持续的以公允价值计量的金融工具

本基金本期末未持有非持续的以公允价值计量的金融资产。

4、不以公允价值计量的金融工具

不以公允价值计量的金融资产和负债主要包括银行存款、结算备付金、存出保证金、买入返售金融资产、应收利息以及其他金融负债，其账面价值与公允价值相差很小。

(二)除公允价值外，截至资产负债表日本基金无需要说明的其他重要事项。

§8 投资组合报告

8.1 期末基金资产组合情况

金额单位：人民币元

序号	项目	金额	占基金总资产的比例 (%)
1	权益投资	93,916,987.48	92.53
	其中：股票	93,916,987.48	92.53
2	基金投资	-	-
3	固定收益投资	-	-
	其中：债券	-	-
	资产支持证券	-	-
4	贵金属投资	-	-
5	金融衍生品投资	-	-
6	买入返售金融资产	-	-
	其中：买断式回购的买入返售金融资产	-	-
7	银行存款和结算备付金合计	7,367,626.41	7.26
8	其他各项资产	212,540.15	0.21
9	合计	101,497,154.04	100.00

8.2 期末按行业分类的股票投资组合

8.2.1 报告期末按行业分类的境内股票投资组合

金额单位：人民币元

代码	行业类别	公允价值	占基金资产净值比例 (%)
A	农、林、牧、渔业	-	-
B	采矿业	1,350,385.00	1.34
C	制造业	64,649,712.67	64.00
D	电力、热力、燃气及水生产和供应业	-	-
E	建筑业	60,727.90	0.06
F	批发和零售业	5,245,335.79	5.19
G	交通运输、仓储和邮政业	-	-
H	住宿和餐饮业	-	-
I	信息传输、软件和信息技术服务业	40,451.25	0.04
J	金融业	109,487.87	0.11
K	房地产业	22,460,887.00	22.23
L	租赁和商务服务业	-	-
M	科学研究和技术服务业	-	-

N	水利、环境和公共设施管理业	-	-
O	居民服务、修理和其他服务业	-	-
P	教育	-	-
Q	卫生和社会工作	-	-
R	文化、体育和娱乐业	-	-
S	综合	-	-
	合计	93,916,987.48	92.97

8.2.2 报告期末按行业分类的港股通投资股票投资组合

本基金本期末未持有港股通股票。

8.3 期末按公允价值占基金资产净值比例大小排序的前十名股票投资明细

金额单位：人民币元

序号	股票代码	股票名称	数量（股）	公允价值	占基金资产净值比例（%）
1	300037	新宙邦	397,669	9,563,939.45	9.47
2	002466	天齐锂业	250,900	7,356,388.00	7.28
3	002460	赣锋锂业	312,200	6,893,376.00	6.82
4	300073	当升科技	221,299	6,127,769.31	6.07
5	600383	金地集团	631,400	6,074,068.00	6.01
6	600048	保利地产	448,800	5,291,352.00	5.24
7	603799	华友钴业	150,753	4,539,172.83	4.49
8	300568	星源材质	204,193	4,531,042.67	4.49
9	600760	中航沈飞	162,971	4,515,926.41	4.47
10	300618	寒锐钴业	59,365	4,397,759.20	4.35

8.4 报告期内股票投资组合的重大变动

8.4.1 累计买入金额超出期末基金资产净值 2%或前 20 名的股票明细

金额单位：人民币元

序号	股票代码	股票名称	本期累计买入金额	占期末基金资产净值比例（%）
1	002460	赣锋锂业	28,102,748.45	27.82
2	600884	杉杉股份	17,495,679.24	17.32
3	600383	金地集团	16,373,651.49	16.21
4	300073	当升科技	15,238,200.81	15.08
5	002466	天齐锂业	14,429,912.28	14.28
6	300037	新宙邦	14,363,982.56	14.22

7	002709	天赐材料	14,009,323.00	13.87
8	002497	雅化集团	13,849,867.00	13.71
9	300170	汉得信息	13,335,972.60	13.20
10	600760	中航沈飞	12,246,468.00	12.12
11	300568	星源材质	11,613,841.37	11.50
12	603799	华友钴业	11,317,898.90	11.20
13	600606	绿地控股	11,292,720.00	11.18
14	300618	寒锐钴业	11,213,718.60	11.10
15	001979	招商蛇口	10,873,650.00	10.76
16	000066	中国长城	10,596,912.76	10.49
17	002146	荣盛发展	10,266,945.00	10.16
18	600967	内蒙一机	9,553,918.00	9.46
19	002129	中环股份	9,518,338.34	9.42
20	600372	中航电子	9,389,570.53	9.29
21	601688	华泰证券	8,966,156.00	8.88
22	002024	苏宁易购	8,696,411.00	8.61
23	600048	保利地产	8,660,516.00	8.57
24	300347	泰格医药	7,784,546.10	7.71
25	600499	科达洁能	7,695,861.00	7.62
26	600038	中直股份	7,469,508.89	7.39
27	002179	中航光电	7,341,878.70	7.27
28	002371	北方华创	7,156,350.46	7.08
29	002013	中航机电	7,110,576.93	7.04
30	002025	航天电器	7,099,505.92	7.03
31	600338	西藏珠峰	6,983,300.30	6.91
32	601128	常熟银行	6,767,372.13	6.70
33	000768	中航飞机	6,281,528.00	6.22
34	601166	兴业银行	6,226,283.00	6.16
35	600926	杭州银行	6,170,059.20	6.11
36	300369	绿盟科技	6,167,588.03	6.11
37	603501	韦尔股份	6,167,504.00	6.11
38	601155	新城控股	6,156,383.00	6.09
39	600029	南方航空	6,149,947.69	6.09
40	600115	东方航空	6,147,436.00	6.09
41	002044	美年健康	6,134,870.00	6.07
42	600893	航发动力	5,104,332.00	5.05

43	600720	祁连山	4,245,119.00	4.20
44	603883	老百姓	4,185,654.00	4.14
45	600282	南钢股份	4,137,812.00	4.10
46	300413	芒果超媒	4,103,249.00	4.06
47	300059	东方财富	4,092,466.00	4.05
48	002812	恩捷股份	4,060,469.00	4.02
49	300133	华策影视	4,035,391.92	3.99
50	000069	华侨城 A	4,033,713.00	3.99
51	600068	葛洲坝	3,577,442.00	3.54
52	002456	欧菲科技	3,366,546.00	3.33
53	000932	华菱钢铁	3,214,275.00	3.18
54	603659	璞泰来	3,063,420.00	3.03
55	300033	同花顺	3,055,617.00	3.02
56	600867	通化东宝	2,790,961.86	2.76
57	002594	比亚迪	2,723,997.00	2.70
58	600030	中信证券	2,638,065.00	2.61
59	300284	苏交科	2,181,967.40	2.16
60	000732	泰禾集团	2,164,951.00	2.14

注：买入包括基金二级市场上主动的买入、新股、配股、债转股、换股及行权等获得的股票，“买入金额”按买卖成交金额(成交单价乘以成交数量)填列，不考虑相关交易费用。

8.4.2 累计卖出金额超出期末基金资产净值 2%或前 20 名的股票明细

金额单位：人民币元

序号	股票代码	股票名称	本期累计卖出金额	占期末基金资产净值比例 (%)
1	002460	赣锋锂业	16,257,913.42	16.09
2	300170	汉得信息	14,234,340.52	14.09
3	002497	雅化集团	13,376,267.00	13.24
4	600884	杉杉股份	12,936,497.09	12.81
5	002129	中环股份	10,657,744.89	10.55
6	300073	当升科技	9,573,974.39	9.48
7	601688	华泰证券	9,237,106.92	9.14
8	002371	北方华创	8,832,767.04	8.74
9	002179	中航光电	8,529,290.06	8.44
10	600606	绿地控股	8,460,906.00	8.38
11	002025	航天电器	8,308,489.36	8.22
12	300347	泰格医药	8,170,343.83	8.09

13	000066	中国长城	8,100,675.13	8.02
14	600760	中航沈飞	8,014,406.91	7.93
15	002709	天赐材料	7,338,694.10	7.26
16	600372	中航电子	7,331,959.20	7.26
17	001979	招商蛇口	7,020,634.23	6.95
18	600383	金地集团	6,905,296.33	6.84
19	601128	常熟银行	6,862,644.50	6.79
20	600967	内蒙一机	6,671,145.88	6.60
21	002013	中航机电	6,615,859.98	6.55
22	600029	南方航空	6,424,797.62	6.36
23	600038	中直股份	6,366,091.04	6.30
24	601166	兴业银行	6,360,586.00	6.30
25	603501	韦尔股份	6,353,544.86	6.29
26	300369	绿盟科技	5,989,654.06	5.93
27	600926	杭州银行	5,940,979.96	5.88
28	600499	科达洁能	5,874,733.80	5.82
29	600115	东方航空	5,838,153.46	5.78
30	300413	芒果超媒	5,505,423.49	5.45
31	300037	新宙邦	5,083,564.89	5.03
32	600893	航发动力	5,033,920.09	4.98
33	000768	中航飞机	4,965,764.01	4.92
34	002812	恩捷股份	4,869,721.00	4.82
35	300059	东方财富	4,863,685.81	4.81
36	002044	美年健康	4,824,198.10	4.78
37	600720	祁连山	4,765,696.41	4.72
38	600282	南钢股份	4,260,732.68	4.22
39	300133	华策影视	4,227,049.00	4.18
40	002456	欧菲科技	3,942,670.38	3.90
41	000069	华侨城 A	3,858,047.12	3.82
42	300568	星源材质	3,390,133.93	3.36
43	600338	西藏珠峰	3,377,567.00	3.34
44	300033	同花顺	3,301,376.74	3.27
45	000932	华菱钢铁	3,205,737.00	3.17
46	600068	葛洲坝	3,145,957.23	3.11
47	600867	通化东宝	2,921,486.61	2.89
48	600030	中信证券	2,723,165.00	2.70
49	603659	璞泰来	2,657,105.42	2.63
50	002146	荣盛发展	2,500,828.00	2.48

51	002024	苏宁易购	2,410,226.53	2.39
52	300618	寒锐钴业	2,214,424.40	2.19
53	600048	保利地产	2,186,496.00	2.16
54	300284	苏交科	2,138,623.08	2.12

注：卖出主要指二级市场上主动的卖出、换股、要约收购、发行人回购及行权等减少的股票，“卖出金额”按买卖成交金额(成交单价乘以成交数量)填列，不考虑相关交易费用。

8.4.3 买入股票的成本总额及卖出股票的收入总额

单位：人民币元

买入股票成本（成交）总额	484,351,375.66
卖出股票收入（成交）总额	349,323,317.24

8.5 期末按债券品种分类的债券投资组合

本基金本报告期末未持有债券。

8.6 期末按公允价值占基金资产净值比例大小排序的前十名资产支持证券投资明细

本基金本报告期末未持有资产支持证券。

8.7 报告期末按公允价值占基金资产净值比例大小排序的前五名贵金属投资明细

本基金本报告期末未持有贵金属。

8.8 期末按公允价值占基金资产净值比例大小排序的前五名权证投资明细

本基金本报告期末未持有权证。

8.9 报告期末本基金投资的股指期货交易情况说明

本基金报告期末未持有股指期货。

8.10 报告期末本基金投资的国债期货交易情况说明

本基金本报告期末未持有国债期货。

8.11 投资组合报告附注

8.11.1 本基金投资的前十名证券的发行主体本期受到调查以及处罚的情况的说明

本报告期内，本基金投资的前十名证券的发行主体不存在被监管部门立案调查的，在报告编制日前一年内也不存在受到公开谴责、处罚的情况。

8.11.2 基金投资的前十名股票超出基金合同规定的备选股票库情况的说明

基金投资的前十名股票中，不存在投资于超出基金合同规定备选股票库之外的股票。

8.11.3 期末其他各项资产构成

单位：人民币元

序号	名称	金额
1	存出保证金	210,802.90
2	应收证券清算款	-
3	应收股利	-
4	应收利息	1,737.25
5	应收申购款	-
6	其他应收款	-
7	待摊费用	-
8	其他	-
9	合计	212,540.15

8.11.4 期末持有的处于转股期的可转换债券明细

本基金报告期末未持有处于转股期的可转换债券。

8.11.5 期末前十名股票中存在流通受限情况的说明

本基金本报告期末前十名股票中不存在流通受限的情况。

8.11.6 投资组合报告附注的其他文字描述部分

本基金由于四舍五入的原因，分项之和与合计项之间可能存在尾差。

§ 9 基金份额持有人信息

9.1 期末基金份额持有人户数及持有人结构

份额单位：份

份额级别	持有人户数(户)	户均持有的基金份额	持有人结构			
			机构投资者		个人投资者	
			持有份额	占总份额比例	持有份额	占总份额比例
万家瑞尧A	47	2,768,063.91	129,580,646.21	99.60%	518,357.46	0.40%
万家瑞尧C	184	1,949.10	0.00	0.00%	358,633.97	100.00%
合计	228	572,182.62	129,580,646.21	99.33%	876,991.43	0.67%

9.2 期末基金管理人的从业人员持有本基金的情况

项目	份额级别	持有份额总数(份)	占基金总份额比例
基金管理人所有从业人员持有本基金	万家瑞尧A	1,830.90	0.0014%
	万家瑞尧C	13,004.41	3.6261%
	合计	14,835.31	0.0114%

9.3 期末基金管理人的从业人员持有本开放式基金份额总量区间的情况

项目	份额级别	持有基金份额总量的数量区间(万份)
本公司高级管理人员、基金投资和研究部门负责人持有本开放式基金	万家瑞尧A	0~10
	万家瑞尧C	0~10
	合计	0~10
本基金基金经理持有本开放式基金	万家瑞尧A	-
	万家瑞尧C	0~10
	合计	0~10

§ 10 开放式基金份额变动

单位：份

项目	万家瑞尧 A	万家瑞尧 C
基金合同生效日（2018 年 1 月 19 日）基金份额总额	204,993,018.74	124,565.62
基金合同生效日起至报告期期末基金总申购份额	630,177.50	488,584.10
减：基金合同生效日起至报告期期末基金总赎回份额	75,524,192.57	254,515.75
基金合同生效日起至报告期期末基金拆分变动份额（份额减少以“-”填列）	-	-
本报告期期末基金份额总额	130,099,003.67	358,633.97

§ 11 重大事件揭示

11.1 基金份额持有人大会决议

报告期内未召开基金份额持有人大会。

11.2 基金管理人、基金托管人的专门基金托管部门的重大人事变动

基金管理人：

2018 年 10 月 8 日，本公司发布公告，聘任沈芳为万家基金管理有限公司副总经理。

2018 年 1 月 30 日，公司增聘莫海波为万家瑞尧灵活配置混合型证券投资基金的基金经理，与基金经理柳发超共同管理该基金。

基金托管人：

本基金托管人的专门基金托管部门本报告期内未发生重大人事变动。

11.3 涉及基金管理人、基金财产、基金托管业务的诉讼

报告期内无涉及基金管理人、基金财产、基金托管业务的诉讼。

11.4 基金投资策略的改变

报告期内基金投资策略未发生改变。

11.5 为基金进行审计的会计师事务所情况

报告期内为基金进行审计的会计师事务所情况未发生改变。

11.6 管理人、托管人及其高级管理人员受稽查或处罚等情况

本报告期内管理人、托管人的托管业务部门及其相关高级管理人员未受到稽查或者处罚。

11.7 基金租用证券公司交易单元的有关情况

11.7.1 基金租用证券公司交易单元进行股票投资及佣金支付情况

金额单位：人民币元

券商名称	交易单元数量	股票交易		应支付该券商的佣金		备注
		成交金额	占当期股票成交总额的比	佣金	占当期佣金总量的比例	

			例			
中泰证券	2	831,364,460.34	100.00%	727,892.45	100.00%	-
华泰证券	1	-	-	-	-	-

注：1、基金专用交易席位的选择标准如下：

- (1) 经营行为稳健规范, 内控制度健全, 在业内有良好的声誉；
- (2) 具备基金运作所需的高效、安全的通讯条件, 交易设施满足基金进行证券交易的需要；
- (3) 具有较强的全方位金融服务能力和水平, 包括但不限于: 有较好的研究能力和行业分析能力, 能及时、全面地向公司提供高质量的关于宏观、行业及市场走向、个股分析的报告及丰富全面的信息服务; 能根据公司所管理基金的特定要求, 提供专门研究报告, 具有开发量化投资组合模型的能力; 能积极为公司投资业务的开展, 投资信息的交流以及其他方面业务的开展提供良好的服务和支持。

2、基金专用交易席位的选择程序如下：

- (1) 本基金管理人根据上述标准考察后确定选用交易席位的证券经营机构；
- (2) 基金管理人和被选中的证券经营机构签订席位租用协议。

3、基金专用交易席位的变更情况：

无

11.7.2 基金租用证券公司交易单元进行其他证券投资的情况

金额单位：人民币元

券商名称	债券交易		债券回购交易		权证交易	
	成交金额	占当期债券成交总额的比例	成交金额	占当期债券回购成交总额的比例	成交金额	占当期权证成交总额的比例
中泰证券	-	-	-	-	-	-
华泰证券	-	-	-	-	-	-

§12 影响投资者决策的其他重要信息

12.1 报告期内单一投资者持有基金份额比例达到或超过 20%的情况

投资者类别	报告期内持有基金份额变化情况					报告期末持有基金情况	
	序号	持有基金份额比例达到或者超过 20%的时间区间	期初份额	申购份额	赎回份额	持有份额	份额占比
机构	1	20180119-20181231	47,999,000.00	-	5,412,953.79	42,586,046.21	32.64%
	2	20181107-20181231	26,999,000.00	-	0.00	26,999,000.00	20.70%
	3	20181029-20181231	29,999,600.00	-	0.00	29,999,600.00	23.00%
产品特有风险							
<p>报告期内本基金出现了单一投资者份额占比达到或超过 20%的情况。</p> <p>未来本基金如果出现巨额赎回甚至集中赎回，基金管理人可能无法及时变现基金资产，可能对基金份额净值产生一定的影响，极端情况下可能引发基金的流动性风险，发生暂停赎回或延缓支付赎回款项。若个别投资者巨额赎回后本基金出现连续六十个工作日基金资产净值低于 5000 万元，还可能面临转换运作方式、与其他基金合并或者终止基金合同等情形。</p>							

万家基金管理有限公司

2019 年 3 月 28 日