

博时创业成长混合型证券投资基金
2018 年年度报告
2018 年 12 月 31 日

基金管理人：博时基金管理有限公司

基金托管人：中国农业银行股份有限公司

报告送出日期：二〇一九年三月二十九日

§ 1 重要提示及目录

1.1 重要提示

基金管理人的董事会、董事保证本报告所载资料不存在虚假记载、误导性陈述或重大遗漏，并对其内容的真实性、准确性和完整性承担个别及连带的法律责任。本年度报告已经三分之二以上独立董事签字同意，并由董事长签发。

基金托管人中国农业银行股份有限公司根据本基金合同规定，于 2019 年 3 月 28 日复核了本报告中的财务指标、净值表现、利润分配情况、财务会计报告、投资组合报告等内容，保证复核内容不存在虚假记载、误导性陈述或者重大遗漏。

基金管理人承诺以诚实信用、勤勉尽责的原则管理和运用基金资产，但不保证基金一定盈利。

基金的过往业绩并不代表其未来表现。投资有风险，投资者在作出投资决策前应仔细阅读本基金的招募说明书及其更新。

本报告期自 2018 年 1 月 1 日起至 12 月 31 日止。

1.2 目录

§ 1 重要提示及目录	1
1.1 重要提示	1
1.2 目录 2	
§ 2 基金简介	4
2.1 基金基本情况	4
2.2 基金产品说明	4
2.3 基金管理人和基金托管人	4
2.4 信息披露方式	5
2.5 其他相关资料	5
§ 3 主要财务指标、基金净值表现及利润分配情况	5
3.1 主要会计数据和财务指标	5
3.2 基金净值表现	6
3.3 过去三年基金的利润分配情况	8
§ 4 管理人报告	8
4.1 基金管理人及基金经理情况	9
4.2 管理人对报告期内本基金运作合规守信情况的说明	13
4.3 管理人对报告期内公平交易情况的专项说明	13
4.4 管理人对报告期内基金的投资策略和业绩表现的说明	14
4.5 管理人对宏观经济、证券市场及行业走势的简要展望	14
4.6 管理人内部有关本基金的监察稽核工作情况	14
4.7 管理人对报告期内基金估值程序等事项的说明	15
4.8 管理人对报告期内基金利润分配情况的说明	15
4.9 报告期内管理人对本基金持有人数或基金资产净值预警情形的说明	16
§ 5 托管人报告	16
5.1 报告期内本基金托管人合规守信情况声明	16
5.2 托管人对报告期内本基金投资运作合规守信、净值计算、利润分配等情况的说明	16
5.3 托管人对本年度报告中财务信息等内容的真实、准确和完整发表意见	16
§ 6 审计报告	17
6.1 审计意见	17
6.2 形成审计意见的基础	17
6.3 管理层和治理层对财务报表的责任	17
6.4 注册会计师对财务报表审计的责任	18
§ 7 年度财务报表	19
7.1 资产负债表	19
7.2 利润表	20
7.3 所有者权益（基金净值）变动表	21
7.4 报表附注	22
§ 8 投资组合报告	43
8.1 期末基金资产组合情况	43
8.2 期末按行业分类的股票投资组合	44
8.3 期末按公允价值占基金资产净值比例大小排序的所有股票投资明细	44
8.4 报告期内股票投资组合的重大变动	45
8.5 期末按债券品种分类的债券投资组合	47

8.6 期末按公允价值占基金资产净值比例大小排序的前五名债券投资明细	47
8.7 期末按公允价值占基金资产净值比例大小排序的所有资产支持证券投资明细	47
8.8 报告期末按公允价值占基金资产净值比例大小排序的前五名贵金属投资明细	47
8.9 期末按公允价值占基金资产净值比例大小排名的前五名权证投资明细	47
8.10 报告期末本基金投资的股指期货交易情况说明	47
8.11 报告期末本基金投资的国债期货交易情况说明	47
8.12 投资组合报告附注	48
§ 9 基金份额持有人信息.....	48
9.1 期末基金份额持有人户数及持有人结构	48
9.2 期末基金管理人的从业人员持有本基金的情况	49
9.3 期末基金管理人的从业人员持有本开放式基金份额总量区间的情况	49
§ 10 开放式基金份额变动.....	49
§ 11 重大事件揭示.....	49
11.1 基金份额持有人大会决议	49
11.2 基金管理人、基金托管人的专门基金托管部门的重大人事变动	50
11.3 涉及基金管理人、基金财产、基金托管业务的诉讼	50
11.4 基金投资策略的改变	50
11.5 为基金进行审计的会计师事务所情况	50
11.6 管理人、托管人及其高级管理人员受稽查或处罚等情况	50
11.7 基金租用证券公司交易单元的有关情况	50
11.8 其他重大事件	51
§ 12 影响投资者决策的其他重要信息.....	54
12.1 报告期内单一投资者持有基金份额比例达到或超过 20%的情况	54
12.2 影响投资者决策的其他重要信息	54
§ 13 备查文件目录.....	55
13.1 备查文件目录	55
13.2 存放地点	55
13.3 查阅方式	55

§ 2 基金简介

2.1 基金基本情况

基金名称	博时创业成长混合型证券投资基金	
基金简称	博时创业成长混合	
基金主代码	050014	
基金运作方式	契约型开放式	
基金合同生效日	2010 年 6 月 1 日	
基金管理人	博时基金管理有限公司	
基金托管人	中国农业银行股份有限公司	
报告期末基金份额总额	203,712,163.80 份	
基金合同存续期	不定期	
下属分级基金的基金简称	博时创业成长混合 A	博时创业成长混合 C
下属分级基金的交易代码	050014	002553
报告期末下属分级基金的份额总额	198,387,089.17 份	5,325,074.63 份

2.2 基金产品说明

投资目标	本基金通过深入研究创业成长型公司，挖掘该类型公司的投资机会，力争为基金持有人创造出超越业绩比较基准的投资回报。
投资策略	本基金主要投资于创业成长型公司，投资策略主要体现在：在股票投资的宏观层面，本基金投资策略更强调自上而下选择潜力行业，特别关注于应用创新，而非科技发明的公司；在微观层面，本基金投资策略本质上更重视自下而上选择高成长公司，从多角度判断公司价值；同时，加强公司实地调研，尽可能低地降低投资风险。
业绩比较基准	中证 700 指数收益率×75%+中国债券总指数收益率×25%。
风险收益特征	本基金为混合型基金，预期风险和预期收益高于货币市场基金、债券型基金，低于股票型基金，属于证券投资基金中的中高风险/收益品种。

2.3 基金管理人和基金托管人

项目	基金管理人	基金托管人
名称	博时基金管理有限公司	中国农业银行股份有限公司
信息披露 负责人	姓名	孙麒清
	联系电话	0755-83169999
	电子邮箱	service@bosera.com
客户服务电话	95105568	95599
传真	0755-83195140	010-68121816
注册地址	深圳市福田区莲花街道福新社区益田路 5999 号基金大厦 21 层	北京市东城区建国门内大街 69 号
办公地址	广东省深圳市福田区益田路 5999 号基金大厦 21 层	北京市西城区复兴门内大街 28 号凯晨世贸中心东座 F9

邮政编码	518040	100031
法定代表人	张光华	周慕冰

2.4 信息披露方式

本基金选定的信息披露报纸名称	中国证券报
登载基金年度报告正文的管理人互联网网址	http://www.bosera.com
基金年度报告备置地点	基金管理人、基金托管人处

2.5 其他相关资料

项目	名称	办公地址
会计师事务所	普华永道中天会计师事务所(特殊普通合伙)	上海市黄浦区湖滨路 202 号普华永道中心 11 楼
注册登记机构	博时基金管理有限公司	北京市建国门内大街 18 号恒基中心 1 座 23 层

§ 3 主要财务指标、基金净值表现及利润分配情况

3.1 主要会计数据和财务指标

金额单位：人民币元

3.1.1 期间数据和指标	2018 年		2017 年		2016 年	
	博时创业成长混合 A	博时创业成长混合 C	博时创业成长混合 A	博时创业成长混合 C	博时创业成长混合 A	博时创业成长混合 C
本期已实现收益	-43,810,072.37	-1,296,570.11	32,128,121.25	1,318,269.76	34,604,236.01	930,547.90
本期利润	-105,898,009.05	-3,667,542.98	22,358,507.31	279,802.07	-15,078,131.42	-587,761.25
加权平均基金份额本期利润	-0.4950	-0.6397	0.1023	0.0279	-0.0718	-0.2121
本期加权平均净值利润率	-26.24%	-33.50%	5.35%	1.44%	-4.04%	-10.95%
本期基金份额净值增长率	-21.73%	-22.09%	5.25%	4.90%	-4.94%	16.79%
3.1.2 期末数据和指标	2018 年末		2017 年末		2016 年末	
	博时创业成长混合 A	博时创业成长混合 C	博时创业成长混合 A	博时创业成长混合 C	博时创业成长混合 A	博时创业成长混合 C
期末可供分配利润	106,801,567.20	2,941,616.67	180,243,830.09	4,364,995.61	181,725,427.41	8,028,452.87
期末可供分配基金份额利润	0.5383	0.5524	0.9646	0.9921	0.8669	0.8645

期末基金资产净值	305,188,656.37	8,266,691.30	367,105,664.12	8,764,919.67	391,350,565.37	17,631,430.41
期末基金份额净值	1.538	1.552	1.965	1.992	1.867	1.899
3.1.3 累计期末指标	2018 年末		2017 年末		2016 年末	
	博时创业成长混合 A	博时创业成长混合 C	博时创业成长混合 A	博时创业成长混合 C	博时创业成长混合 A	博时创业成长混合 C
基金份额累计净值增长率	63.90%	-4.55%	109.41%	22.51%	98.96%	16.79%

注：本期已实现收益指基金本期利息收入、投资收益、其他收入（不含公允价值变动收益）扣除相关费用后的余额，本期利润为本期已实现收益加上本期公允价值变动收益。

期末可供分配利润是指期末资产负债表中未分配利润与未分配利润中已实现部分的孰低数。

上述基金业绩指标不包括持有人认购或交易基金的各项费用，计入费用后实际收益水平要低于所列数字。

3.2 基金净值表现

3.2.1 基金份额净值增长率及其与同期业绩比较基准收益率的比较

1. 博时创业成长混合 A:

阶段	份额净值增长率①	份额净值增长率标准差②	业绩比较基准收益率③	业绩比较基准收益率标准差④	①-③	②-④
过去三个月	-9.58%	1.66%	-8.79%	1.36%	-0.79%	0.30%
过去六个月	-21.49%	1.47%	-14.16%	1.18%	-7.33%	0.29%
过去一年	-21.73%	1.47%	-23.50%	1.09%	1.77%	0.38%
过去三年	-21.69%	1.58%	-31.61%	1.07%	9.92%	0.51%
过去五年	55.07%	1.96%	14.77%	1.31%	40.30%	0.65%
自基金合同生效起至今	63.90%	1.70%	9.11%	1.24%	54.79%	0.46%

2. 博时创业成长混合 C:

阶段	份额净值增长率①	份额净值增长率标准差②	业绩比较基准收益率③	业绩比较基准收益率标准差④	①-③	②-④
过去三个月	-9.66%	1.66%	-8.79%	1.36%	-0.87%	0.30%
过去六个月	-21.70%	1.47%	-14.16%	1.18%	-7.54%	0.29%
过去一年	-22.09%	1.47%	-23.50%	1.09%	1.41%	0.38%
自基金合同生效起至今	-4.55%	1.30%	-19.75%	0.88%	15.20%	0.42%

本基金的业绩比较基准：中证 700 指数收益率×75%+中国债券总指数收益率×25%。

由于基金资产配置比例处于动态变化的过程中，需要通过再平衡来使资产的配置比例符合基金合同要求，基准指数每日按照 75%、25%的比例采取再平衡，再用每日连乘的计算方式得到基准指数的时间序列。

博时创业成长自 2016 年 3 月 22 日起分级，其 C 级自 2016 年 3 月 25 日起有份额。

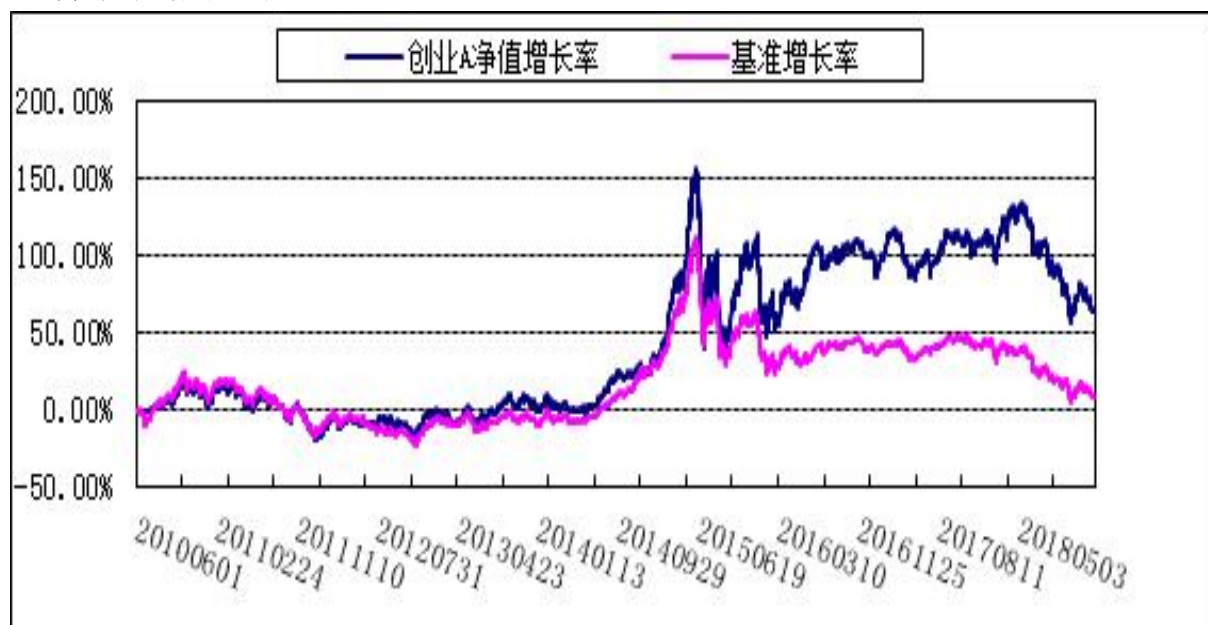
3.2.2 自基金合同生效以来基金份额累计净值增长率变动及其与同期业绩比较基准收益率变动的比较

博时创业成长混合型证券投资基金

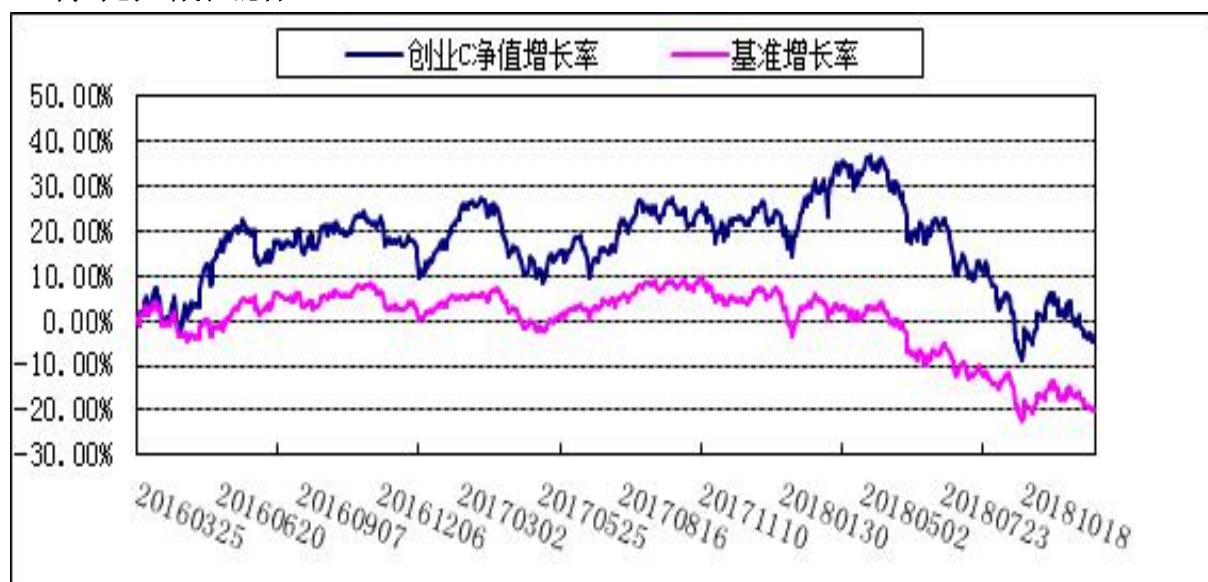
自基金合同生效以来份额累计净值增长率与业绩比较基准收益率的历史走势对比图

(2010 年 6 月 1 日至 2018 年 12 月 31 日)

1、博时创业成长混合 A



2、博时创业成长混合 C

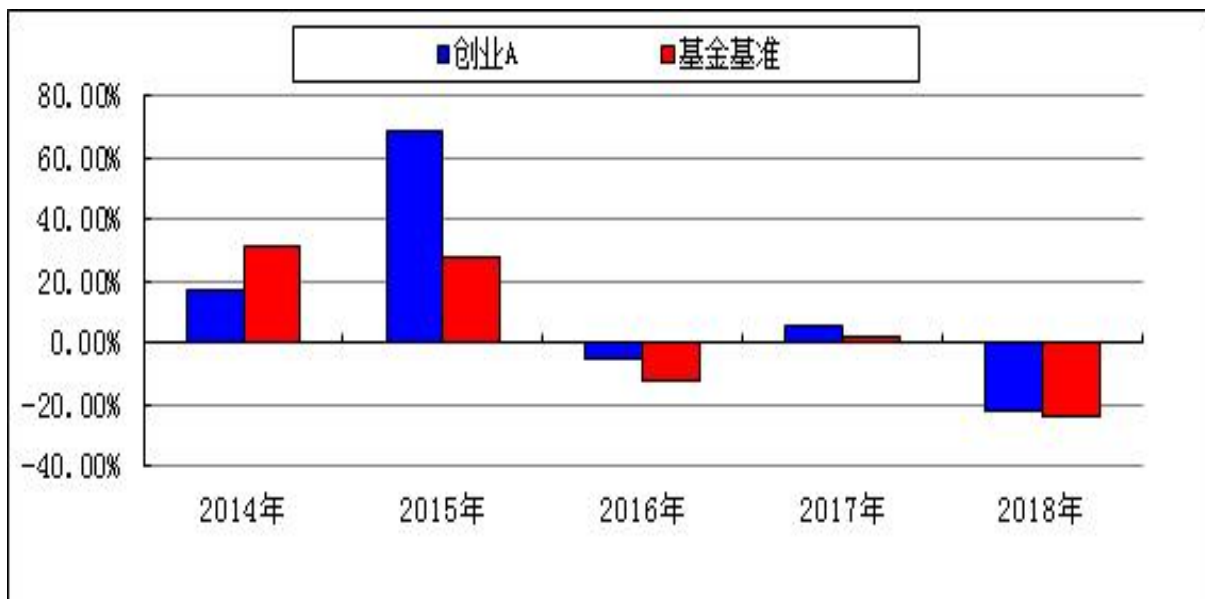


3.2.3 过去五年基金每年净值增长率及其与同期业绩比较基准收益率的比较

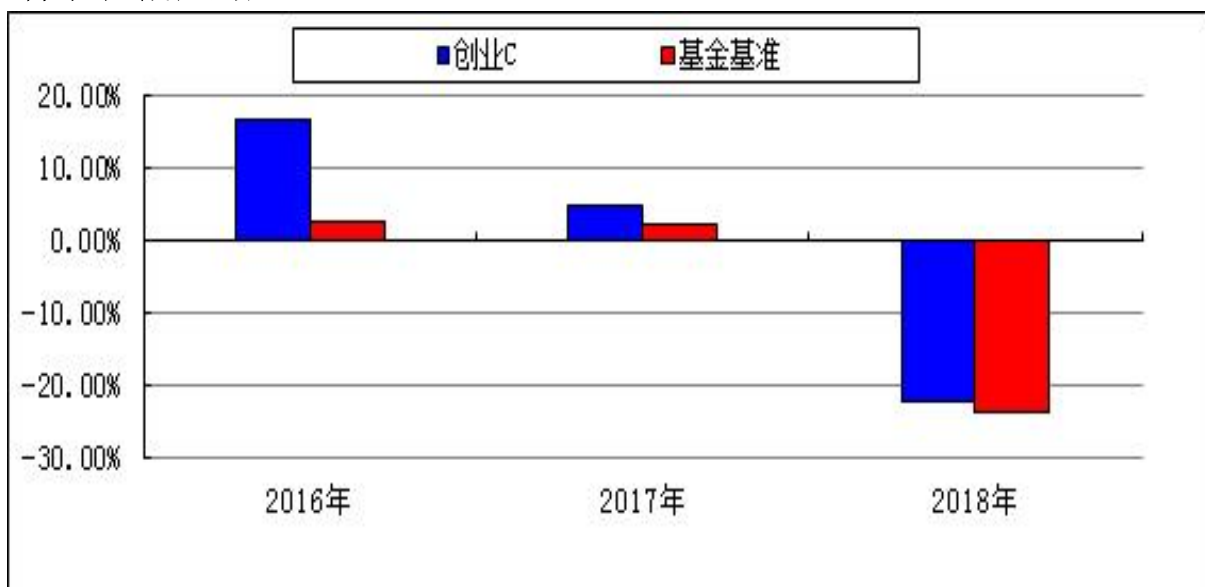
博时创业成长混合型证券投资基金

过去五年净值增长率与业绩比较基准收益率的柱形对比图

1、博时创业成长混合 A



2、博时创业成长混合 C



3.3 过去三年基金的利润分配情况

无。

§ 4 管理人报告

4.1 基金管理人及基金经理情况

4.1.1 基金管理人及其管理基金的经验

博时基金管理有限公司是中国内地首批成立的五家基金管理公司之一。“为国民创造财富”是

博时的使命。博时的投资理念是“做投资价值的发现者”。截至 2018 年 12 月 31 日，博时基金公司共管理 181 只开放式基金，并受全国社会保障基金理事会委托管理部分社保基金，以及多个企业年金账户，管理资产总规模逾 8638 亿元人民币，剔除货币基金与短期理财债券基金后，博时基金公司公募资产管理总规模逾 2439 亿元人民币，累计分红逾 916 亿元人民币，是目前我国资产管理规模最大的基金公司之一，养老金资产管理规模在同业中名列前茅。

1、基金业绩

根据银河证券基金研究中心统计，截至 2018 年 4 季末：

博时固定收益类基金业绩表现亮眼。在参与银河排名的 107 只固收产品（各类份额分开计算）中，有 54 只产品银河同类排名前 1/2。债券型基金中，博时宏观回报债券 A/B 类、博时宏观回报债券 C 类 2018 年全年净值增长率均分别在 200 只、142 只同类基金中排名第 1，博时天颐债券 A 类 2018 年全年净值增长率在 200 只同类基金中排名第 4，博时天颐债券 C 类 2018 年全年净值增长率在 142 只同类基金中排名第 5，博时富华纯债债券、博时富瑞纯债债券、博时裕康纯债债券、博时双月薪定期支付债券 2018 年全年净值增长率排名均在银河同类前 1/10，博时富发纯债债券、博时裕利纯债债券、博时富益纯债债券 2018 年全年净值增长率排名均在银河同类前 1/8；货币型基金中，博时合惠货币 B 类、博时现金宝货币 B 类 2018 年全年净值增长率分别在 291 只同类基金中排名第 8、第 29，博时合惠货币 A 类 2018 年全年净值增长率在 311 只同类基金中排名第 11。

博时旗下权益类基金业绩表现稳健。2018 年 A 股市场震荡下行，博时旗下参与银河排名的 83 只权益产品（各类份额分开计算）中，56 只银河同类排名在前 1/2。其中，股票型基金里，博时工业 4.0 主题、博时丝路主题业绩排名均在银河同类前 1/4；混合型基金中，博时乐臻定开混合 2018 年全年净值增长率在 44 只同类基金中均排名第 4，博时新兴消费主题、博时汇智回报、博时新策略 A 类、博时新收益等基金业绩排名在银河同类前 1/10，博时逆向投资、博时战略新兴产业、博时裕隆、博时鑫泰 A 类等基金业绩排名在银河同类前 1/4；指数基金中，博时上证超大盘 ETF 及其联接基金等基金业绩排名在银河同类前 1/10，博时上证 50ETF 及其联接基金 A 类业绩排名在银河同类前 1/6，博时沪深 300 指数业绩排名在银河同类前 1/3。

商品型基金当中，博时黄金 ETF 联接 A 类 2018 年全年净值增长率同类排名第 1。

QDII 基金方面，博时标普 500ETF、博时标普 500ETF 联接 A 类 2018 年全年净值增长率银河同类排名均位于前 1/3。

2、其他大事件

2018 年 12 月 28 日，由新华网主办的第十一届“中国企业社会责任峰会”暨 2018 中国社会责任公益盛典在京隆重举行。凭借多年来对责任投资的始终倡导和企业公民义务的切实履行，老牌公

募巨头博时基金在本次公益盛典上荣获“2018 中国社会责任杰出企业奖”。

2018 年 12 月 22 日，东方财富在南京举办的“2018 东方财富风云榜暨基情 20 年”颁奖典礼上，博时基金喜获两项大奖，博时基金江向阳总经理获得“基情 20 周年最受尊敬行业领袖”奖；博时主题行业混合（LOF）荣登“天天基金年度产品热销榜”。

2018 年 12 月 21 日，由华夏时报社主办的“华夏机构投资者年会暨第十二届金蝉奖颁奖盛典”在北京召开，本次年会的主题是“金融业 2019 年：突破与回归”，博时基金荣获“2018 年度基金管理公司”。

2018 年 12 月 21 日，由北京商报社、北京品牌协会主办的“科技赋能与金融生态再造”——2018 年度（第四届）北京金融论坛在京成功举办，博时基金荣获“技术领先价值奖”。

2018 年 12 月 15 日，第二届腾讯理财通金企鹅奖暨财富高峰论坛在深圳举行。会上揭晓了第二届金企鹅奖获奖名单，其中博时安盈债券基金（A 类：000084、C 类：000085）凭借年内出色的业绩表现以及在 90 后用户中的超高人气，一举斩获“最受 90 后用户喜爱的产品奖”。

2018 年 11 月 16 日，由《每日经济新闻》主办的“2018 公募基金高峰论坛暨金鼎奖颁奖典礼”在成都举行，凭借突出的资管实力和对价值投资的坚守，博时基金一举摘得“公募 20 年特别贡献奖——创造收益”这一重磅奖项，同时，旗下专户板块获“专户业务最具竞争力基金公司”奖。

2018 年 11 月 1 日，博时基金正式加入联合国责任投资原则组织（简称 UN PRI），成为中国较早加入 UN PRI 国际组织的资产管理机构之一。

2018 年 10 月 17 日，由南方财经全媒体集团和 21 世纪传媒举办的 21 世纪国际财经峰会暨“金帆奖”评选在深圳举行，凭借对价值投资理念的坚守和出色的综合资管能力，博时基金一举斩获“2018 年度基金管理公司金帆奖”这一重磅奖项。

2018 年 9 月 7 日，由证券时报主办的“2018 中国 AI 金融探路者峰会暨第二届中国金融科技先锋”榜颁奖典礼在深圳举行，凭借长期的敬业精神和沉淀的创新思维，博时基金副总裁王德英获得了“2018 中国金融科技领军人物先锋”的荣誉。

2018 年 9 月 6-9 日，在阿拉善生态基金会主办，深圳证券信息、全景网协办，深交所、证券业协会、基金业协会、期货业协会、上市公司协会等单位支持的“2018 第三届绿色行走公益长征暨沙漠穿越挑战·赛”中，由 4 名博时员工朱盟（信息技术部）、过钧（固定收益总部）、王飞（信息技术部）、王盼（信息技术部）组成的代表队，成功穿越内蒙古阿拉善盟腾格里沙漠，率先全员抵达终点获得团体冠军，其中王飞更获得个人第一。

2018 年 8 月，全国社会保障基金境内委托投资管理人 2017 年度考评结果出炉，博时基金投研能力获得高度认可，在公司基本面单项考评中获 A 档，三个社保委托组合获评“综合考评 A 档”，

此为社保考评结果的最高档。同时，在社保投资经理的考评中，博时基金共收获 3 项个人奖项。博时基金副总裁兼高级投资经理董良泓独揽社保理事会特别颁发的“10 年长期贡献社保表彰”，用于肯定其过去十年在同一家公司管理社保组合，含金量极高。同时，董良泓本人还摘得“10 年贡献社保表彰”的殊荣，该奖项授予长期为社保服务且业绩优秀的投资管理人，本次仅授予 2 人。此外，博时基金董事总经理兼年金投资部总经理欧阳凡获评“3 年贡献社保表彰”。

2018 年 7 月 19 日，由中国证券投资基金业协会主办的“中国基金业 20 周年——发展中的思考与启示”主题论坛在深圳隆重举行。博时基金凭借雄厚的资管实力、出色的投研业绩、锐意创新的拼搏精神获得基金业协会的高度认可，一举摘得“优秀基金管理人”大奖；副总经理王德英此次荣获“杰出专业人士”的殊荣。同时，博时主题行业混合（LOF）（160505）更是以长期优异的业绩上榜“优秀基金产品”。

2018 年 6 月 8 日，由《中国证券报》主办的中国基金业二十周年高峰论坛暨第十五届“中国基金业金牛奖”颁奖典礼在苏州隆重举行。经过激烈且公平的票选，博时基金获得“2017 年度最受信赖金牛基金公司”荣誉称号。

2018 年 5 月 24 日，由《中国基金报》、《证券时报》主办的“第五届中国基金业英华奖、中国基金业 20 年最佳基金经理评选颁奖典礼暨高峰论坛”在深圳隆重举行。从业经历逾 23 年的博时基金副总经理兼高级投资经理董良泓荣获“中国基金业 20 年最佳基金经理”殊荣，此荣誉于全行业仅有 20 人获评；博时基金固收名将陈凯杨则凭借长期稳健的投资业绩荣膺“三年期纯债投资最佳基金经理”称号。值得一提的是，这也是陈凯杨继 2016 年之后连续两年蝉联该项殊荣，足见市场对其管理业绩的认可。

2018 年 5 月 23 日，由新浪财经和济安金信主办的“致敬公募 20 年”颁奖典礼在北京举行，公募基金老五家之一的博时基金凭借长期优良的投研业绩、雄厚的综合资管实力和对价值投资理念的一贯倡导共揽获“最佳资产管理公司”、“最受投资者欢迎基金公司”、“行业特别贡献奖”和“区域影响力奖-珠三角”这四项最具份量的公司大奖；博时基金总经理江向阳获得“行业领军人物奖”。同时，博时旗下产品博时双月薪定期支付债券基金（000277）获得“最具价值理念基金产品奖-债券型”，博时亚洲票息收益债券（QDII）（人民币 050030：，美元现汇：050202，美元现钞：050203）获得“最具投资价值基金产品奖-QDII”。

2018 年 5 月 17 日，被誉为“证券期货行业科学技术领域最高荣誉”的第六届证券期货科学技术奖的评审结果近日在北京揭晓。博时基金从上百个竞争对手中脱颖而出，一举夺得二等奖（DevOps 统一研发平台）、三等奖（证券投资基金行业核心业务软件系统统一测试）以及优秀奖（新一代基金理财综合业务接入平台）三项大奖，成为获得奖项最多的金融机构之一。

2018 年 5 月 10 日，由《上海证券报》主办的“2018 中国基金业峰会暨第十五届金基金奖颁奖典礼”在上海举行。在此次颁奖典礼上，博时基金揽获“金基金 TOP 基金公司”这一最具份量的公司大奖；博时基金权益投资总部董事总经理兼股票投资部总经理李权胜获评“金基金最佳投资回报基金经理奖”。在第 15 届金基金奖评选中，旗下价值投资典范产品博时主题行业（160505）获得“三年期金基金分红奖”。

2018 年 3 月 26 日，第十五届中国基金业金牛奖评奖结果也拉开帷幕。公募“老五家”之一的博时基金凭借长期出色的投资业绩、锐意进取的创新姿态和对价值投资的坚守一举夺得全场份量最重的“中国基金业 20 年卓越贡献公司”大奖。同时，旗下绩优产品博时主题行业混合（LOF）（160505）荣获“2017 年度开放式混合型金牛基金”奖；博时信用债纯债债券（050027）荣获“三年期开放式债券型持续优胜金牛基金”奖。

2018 年 3 月 22 日，由中国基金报、香山财富论坛主办的“第五届中国机构投资者峰会暨中国基金业英华奖公募基金 20 周年特别评选、中国基金业明星基金奖颁奖典礼”在北京举办，本次评选中，博时基金一举斩获本届“20 周年特别评选”中最具分量的两项公司级大奖——公募基金 20 年“十大最佳基金管理人”奖和“最佳固定收益基金管理人”奖，同时，旗下明星基金博时主题行业、博时信用债券分别将“最佳回报混合型基金”奖和“最佳回报债券型基金（二级债）”奖双双收入囊中，博时聚润纯债债券则获得“2017 年度普通债券型明星基金”奖。

2018 年 2 月 2 日，由金融界举办“第二届智能金融国际论坛”暨第六届金融界“领航中国”年度盛典在南京举办，此次论坛以“安全与创新”为主题，邀请业内专家学者就现阶段行业发展的热点问题深入探讨。博时基金凭借优异的业绩与卓越的品牌影响力斩获“五年期投资回报基金管理公司奖”和“杰出品牌影响力奖”两项大奖。

2018 年 1 月 11 日，由中国基金报主办的“中国基金产品创新高峰论坛暨中国基金业 20 年最佳创新产品奖颁奖典礼”在上海举办。博时基金一举摘得“十大产品创新基金公司奖”，旗下产品博时主题行业混合基金（160505）和博时黄金 ETF 分别获得“最佳主动权益创新产品奖”和“最佳互联网创新产品奖”，成为当天最大赢家之一。

2018 年 1 月 9 日，由信息时报主办的“第六届信息时报金狮奖——2017 年度金融行业风云榜颁奖典礼”在广州隆重举行。博时基金凭借优秀的基金业绩和广泛的社会影响力荣获“年度最具影响力基金公司”大奖。

4.1.2 基金经理（或基金经理小组）及基金经理助理的简介

姓名	职务	任本基金的基金经理（助理）期限	证券从业年限	说明
----	----	-----------------	--------	----

		任职日期	离任日期		
韩茂华	权益投资成长组负责人、股票投资部副总经理/基金经理	2013-08-26	-	12.5	韩茂华先生，工科博士。2006 年加入博时基金。十年证券从业经验。历任研究员、投资经理、博时新兴成长混合型证券投资基金(2013 年 1 月 9 日-2015 年 1 月 22 日)、博时价值增长证券投资基金(2014 年 12 月 23 日-2016 年 1 月 27 日)的基金经理。现任权益投资成长组负责人、股票投资部副总经理兼博时创业成长混合型证券投资基金(2013 年 8 月 26 日一至今)、博时第三产业混合型证券投资基金(2017 年 3 月 10 日一至今)、博时文体娱乐主题混合型证券投资基金(2017 年 5 月 25 日一至今)、博时创新驱动灵活配置混合型证券投资基金(2018 年 1 月 26 日一至今)的基金经理。

注：上述任职日期、离任日期根据本基金管理人对外披露的任免日期填写。证券从业的含义遵从行业协会《证券业从业人员资格管理办法》的相关规定。

4.2 管理人对报告期内本基金运作合规守信情况的说明

在本报告期内，本基金管理人严格遵循了《中华人民共和国证券投资基金法》及其各项实施细则、本基金基金合同和其他相关法律法规的规定，并本着诚实信用、勤勉尽责、取信于市场、取信于社会的原则管理和运用基金资产，为基金持有人谋求最大利益。本报告期内，基金投资管理符合有关法规和基金合同的规定，没有损害基金持有人利益的行为。

4.3 管理人对报告期内公平交易情况的专项说明

4.3.1 公平交易制度和控制方法

报告期内，根据《证券投资基金管理公司公平交易制度指导意见》的相关要求，公司进一步完善了《公平交易管理制度》，通过系统及人工相结合的方式，分别对一级市场及二级市场的权益类及固定收益类投资的公平交易原则、流程，按照境内及境外业务进行了详细规范，同时也通过强化事后分析评估监督机制来确保公司公平对待管理的不同投资组合。

4.3.2 公平交易制度的执行情况

报告期内，本基金管理人严格执行了《证券投资基金管理公司公平交易制度指导意见》和公司制定的公平交易相关制度。

4.3.3 异常交易行为的专项说明

报告期内未发现本基金存在异常交易行为。

4.4 管理人对报告期内基金的投资策略和业绩表现的说明

4.4.1 报告期内基金投资策略和运作分析

2018 年权益市场总体低迷，一季度成长股表现较好，但 5 月份以来信用风险上升，叠加中美贸易冲突，市场风险偏好下降，股票市场阴跌至年底。组合在年初曾取得较好收益，但市场转向时调整不够，主要是基于股票估值和信用风险的判断。市场最终选择了谨慎，我们认为市场对个别行业和股票的预期过于悲观，其间蕴藏着很好的投资机会。

4.4.2 报告期内基金的业绩表现

截至 2018 年 12 月 31 日，本基金 A 类基金份额净值为 1.538 元，份额累计净值为 1.610 元，本基金 C 类基金份额净值为 1.552 元，份额累计净值为 1.552 元。报告期内，本基金 A 基金份额净值增长率为-21.73%，本基金 C 基金份额净值增长率为-22.09%，同期业绩基准增长率-23.50%。

4.5 管理人对宏观经济、证券市场及行业走势的简要展望

展望 2019 年，全球宏观经济放缓，国内谋求稳增长与转型的平衡，信用风险仍未化解，不宜过度乐观。另一方面，政策友好、股票估值历史低位又为股票市场反弹提供了条件。总体看，市场存在反弹的基础，以结构性的行情为主。我们将更加积极地布局中国经济转型的方向，比如养老、医疗、环保等，也会密切关注存在超跌反弹可能的行业和个股。

4.6 管理人内部有关本基金的监察稽核工作情况

报告期内，本基金管理人的经营运作严格遵守国家有关法律法规和行业监管规则，在完善内部控制制度和流程手册的同时，推动内控体系和制度措施的落实；强化对基金投资运作和公司经营管理的合规性监察，通过实时监控、定期检查、专项检查等方式，及时发现情况，提出改进建议并跟踪改进落实情况。公司监察法律部对公司遵守各项法规和管理制度及旗下各基金履行合同义务的情况进行核查，发现违规隐患及时与有关业务人员沟通并向管理层报告，定期向公司董事、总经理和监管部门出具监察稽核报告。

2018 年，我公司根据法律、法规的规定，制定了《合规管理制度》、《养老目标证券投资基金子基金选择标准与制度》等制度。修订了《合规考核管理制度》、《投资决策委员会制度》、《债券型基金投资股票管理流程》等制度文件，以制度形式明确了投资管理相关的内部流程及内部要求。不断建设及完善“新一代投资决策支持系统”、“博时客户关系管理系统”、“博时投资决策支持系统”等管理平台，加强了公司的市场体系、投研体系和后台运作的风险监控工作。在新基金发行和老基金持续营销的过程中，严格规范基金销售业务，按照《证券投资基金销售管理办法》的规定审查宣传推介材料，选择有代销资格的代销机构销售基金，并努力做好投资者教育工作。

4.7 管理人对报告期内基金估值程序等事项的说明

本基金管理人为确保基金估值工作符合相关法律法规和基金合同的规定，确保基金资产估值的公平、合理，有效维护投资人的利益，设立了博时基金管理有限公司估值委员会（以下简称“估值委员会”），制定了估值政策和估值程序。估值委员会成员由主管运营的副总经理、督察长、投资总监、研究部负责人、风险管理部负责人、运作部负责人等成员组成，基金经理原则上不参与估值委员会的工作，其估值建议经估值委员会成员评估后审慎采用。估值委员会成员均具有 5 年以上专业工作经历，具备良好的专业经验和专业胜任能力，具有绝对的独立性。估值委员会的职责主要包括有：保证基金估值的公平、合理；制订健全、有效的估值政策和程序；确保对投资品种进行估值时估值政策和程序的一贯性；定期对估值政策和程序进行评价等。

参与估值流程的各方还包括本基金托管银行和会计师事务所。托管人根据法律法规要求对基金估值及净值计算履行复核责任，当存有异议时，托管银行有责任要求基金管理公司作出合理解释，通过积极商讨达成一致意见。会计师事务所对估值委员会采用的相关估值模型、假设及参数的适当性发表审核意见并出具报告。上述参与估值流程各方之间不存在任何重大利益冲突。

本基金管理人已与中债金融估值中心有限公司签署服务协议，由其按约定提供在银行间同业市场交易的债券品种的估值数据。

4.8 管理人对报告期内基金利润分配情况的说明

本基金收益分配原则：基金收益分配后每一基金份额净值不能低于面值，即基金利润分配基准日的基金份额净值减去每单位基金份额收益分配金额后不能低于面值；在符合有关基金分红条件的前提下，本基金收益每年最多分配 4 次，每次基金收益分配比例不低于可分配利润的 20%，若《基金合同》生效不满 3 个月可不进行收益分配；基金的收益分配比例应当以期末可供分配利润为基准计算；期末可供分配利润指期末资产负债表中未分配利润与未分配利润中已实现收益的孰低数。

根据相关法律法规和基金合同的要求以及本基金的实际运作情况，本报告期内本基金未进行收益分配。

4.9 报告期内管理人对本基金持有人数或基金资产净值预警情形的说明

无。

§ 5 托管人报告

5.1 报告期内本基金托管人遵规守信情况声明

在托管本基金的过程中，本基金托管人中国农业银行股份有限公司严格遵守《证券投资基金法》相关法律法规的规定以及基金合同、托管协议的约定，对本基金基金管理人—博时基金管理有限公司 2018 年 1 月 1 日至 2018 年 12 月 31 日基金的投资运作，进行了认真、独立的会计核算和必要的投资监督，认真履行了托管人的义务，没有从事任何损害基金份额持有人利益的行为。

5.2 托管人对报告期内本基金投资运作遵规守信、净值计算、利润分配等情况的说明

本托管人认为，博时基金管理有限公司在本基金的投资运作、基金资产净值的计算、基金份额申购赎回价格的计算、基金费用开支及利润分配等问题上，不存在损害基金份额持有人利益的行为；在报告期内，严格遵守了《证券投资基金法》等有关法律法规，在各重要方面的运作严格按照基金合同的规定进行。

5.3 托管人对本年度报告中财务信息等内容的真实、准确和完整发表意见

本托管人认为，博时基金管理有限公司的信息披露事务符合《证券投资基金信息披露管理办法》及其他相关法律法规的规定，基金管理人所编制和披露的本基金年度报告中的财务指标、净值表现、收益分配情况、财务会计报告、投资组合报告等信息真实、准确、完整，未发现有关损害基金持有人利益的行为。

§ 6 审计报告

普华永道中天审字(2019)第 23467 号

博时创业成长混合型证券投资基金全体基金份额持有人：

6.1 审计意见

(一) 我们审计的内容

我们审计了博时创业成长混合型证券投资基金(以下简称“博时创业成长混合基金”)的财务报表,包括 2018 年 12 月 31 日的资产负债表,2018 年度的利润表和所有者权益(基金净值)变动表以及财务报表附注。

(二) 我们的意见

我们认为,后附的财务报表在所有重大方面按照企业会计准则和在财务报表附注中所列示的中国证券监督管理委员会(以下简称“中国证监会”)、中国证券投资基金业协会(以下简称“中国基金业协会”)发布的有关规定及允许的基金行业实务操作编制,公允反映了博时创业成长混合基金 2018 年 12 月 31 日的财务状况以及 2018 年度的经营成果和基金净值变动情况。

6.2 形成审计意见的基础

我们按照中国注册会计师审计准则的规定执行了审计工作。审计报告的“注册会计师对财务报表审计的责任”部分进一步阐述了我们在这些准则下的责任。我们相信,我们获取的审计证据是充分、适当的,为发表审计意见提供了基础。

按照中国注册会计师职业道德守则,我们独立于博时创业成长混合基金,并履行了职业道德方面的其他责任。

6.3 管理层和治理层对财务报表的责任

博时创业成长混合基金的基金管理人博时基金管理有限公司(以下简称“基金管理人”)管理层负责按照企业会计准则和中国证监会、中国基金业协会发布的有关规定及允许的基金行业实务操作编制财务报表,使其实现公允反映,并设计、执行和维护必要的内部控制,以使财务报表不存在由于舞弊或错误导致的重大错报。

在编制财务报表时,基金管理人管理层负责评估博时创业成长混合基金的持续经营能力,披露与持续经营相关的事项(如适用),并运用持续经营假设,除非基金管理人管理层计划清算博时创业成长混合基金、终止运营或别无其他现实的选择。

基金管理人治理层负责监督博时创业成长混合基金的财务报告过程。

6.4 注册会计师对财务报表审计的责任

我们的目标是对财务报表整体是否不存在由于舞弊或错误导致的重大错报获取合理保证,并出具包含审计意见的审计报告。合理保证是高水平的保证,但并不能保证按照审计准则执行的审计在

某一重大错报存在时总能发现。错报可能由于舞弊或错误导致，如果合理预期错报单独或汇总起来可能影响财务报表使用者依据财务报表作出的经济决策，则通常认为错报是重大的。

在按照审计准则执行审计工作的过程中，我们运用职业判断，并保持职业怀疑。同时，我们也执行以下工作：

(一) 识别和评估由于舞弊或错误导致的财务报表重大错报风险；设计和实施审计程序以应对这些风险，并获取充分、适当的审计证据，作为发表审计意见的基础。由于舞弊可能涉及串通、伪造、故意遗漏、虚假陈述或凌驾于内部控制之上，未能发现由于舞弊导致的重大错报的风险高于未能发现由于错误导致的重大错报的风险。

(二) 了解与审计相关的内部控制，以设计恰当的审计程序，但目的并非对内部控制的有效性发表意见。

(三) 评价基金管理人管理层选用会计政策的恰当性和作出会计估计及相关披露的合理性。

(四) 对基金管理人管理层使用持续经营假设的恰当性得出结论。同时，根据获取的审计证据，就可能导致对博时创业成长混合基金持续经营能力产生重大疑虑的事项或情况是否存在重大不确定性得出结论。如果我们得出结论认为存在重大不确定性，审计准则要求我们在审计报告中提请报表使用者注意财务报表中的相关披露；如果披露不充分，我们应当发表非无保留意见。我们的结论基于截至审计报告日可获得的信息。然而，未来的事项或情况可能导致博时创业成长混合基金不能持续经营。

(五) 评价财务报表的总体列报、结构和内容(包括披露)，并评价财务报表是否公允反映相关交易和事项。

我们与基金管理人治理层就计划的审计范围、时间安排和重大审计发现等事项进行沟通，包括沟通我们在审计中识别出的值得关注的内部控制缺陷。

普华永道中天
会计师事务所(特殊普通合伙)

注册会计师

张 振 波

中国·上海市

注册会计师

2019 年 3 月 28 日

沈 兆 杰

§ 7 年度财务报表

7.1 资产负债表

会计主体：博时创业成长混合型证券投资基金

报告截止日：2018 年 12 月 31 日

单位：人民币元

资产	附注号	本期末 2018 年 12 月 31 日	上年度末 2017 年 12 月 31 日
资产：			
银行存款	7.4.7.1	69,294,610.87	37,552,268.13
结算备付金		86,501.64	503,248.09
存出保证金		146,198.03	160,569.38
交易性金融资产	7.4.7.2	233,401,450.48	341,160,399.91
其中：股票投资		233,401,450.48	341,160,399.91
基金投资		-	-
债券投资		-	-
资产支持证券投资		-	-
贵金属投资		-	-
衍生金融资产	7.4.7.3	-	-
买入返售金融资产	7.4.7.4	-	-
应收证券清算款		11,450,237.98	-
应收利息	7.4.7.5	17,610.96	9,247.36
应收股利		-	-
应收申购款		341,410.75	194,905.86
递延所得税资产		-	-
其他资产	7.4.7.6	-	-
资产总计		314,738,020.71	379,580,638.73
负债和所有者权益	附注号	本期末 2018 年 12 月 31 日	上年度末 2017 年 12 月 31 日
负债：			
短期借款		-	-
交易性金融负债		-	-
衍生金融负债	7.4.7.3	-	-
卖出回购金融资产款		-	-
应付证券清算款		-	-
应付赎回款		186,304.31	2,616,397.07
应付管理人报酬		423,795.85	481,782.75
应付托管费		70,632.62	80,297.12
应付销售服务费		3,600.71	3,970.43
应付交易费用	7.4.7.7	208,134.12	274,784.16
应交税费		-	-
应付利息		-	-
应付利润		-	-

递延所得税负债		-	-
其他负债	7.4.7.8	390,205.43	252,823.41
负债合计		1,282,673.04	3,710,054.94
所有者权益：			
实收基金	7.4.7.9	203,712,163.80	191,261,758.09
未分配利润	7.4.7.10	109,743,183.87	184,608,825.70
所有者权益合计		313,455,347.67	375,870,583.79
负债和所有者权益总计		314,738,020.71	379,580,638.73

注：报告截止日 2018 年 12 月 31 日，基金份额总额 203,712,163.80 份。其中 A 类基金份额净值 1.538 元，基金份额总额 198,387,089.17 份；C 类基金份额净值 1.552 元，基金份额总额 5,325,074.63 份。

7.2 利润表

会计主体：博时创业成长混合型证券投资基金

本报告期：2018 年 1 月 1 日至 2018 年 12 月 31 日

单位：人民币元

项目	附注号	本期 2018 年 1 月 1 日至 2018 年 12 月 31 日	上年度可比期间 2017 年 1 月 1 日至 2017 年 12 月 31 日
一、收入		-100,068,582.99	32,430,741.51
1. 利息收入		518,420.96	437,152.06
其中：存款利息收入	7.4.7.11	518,420.96	437,006.32
债券利息收入		-	145.74
资产支持证券利息收入		-	-
买入返售金融资产收入		-	-
其他利息收入		-	-
2. 投资收益（损失以“-”填列）		-36,770,294.82	41,786,066.06
其中：股票投资收益	7.4.7.12	-40,749,648.25	39,458,623.78
基金投资收益		-	-
债券投资收益	7.4.7.13	-	187,068.00
资产支持证券投资收益		-	-
贵金属投资收益		-	-
衍生工具收益	7.4.7.14	-	-
股利收益	7.4.7.15	3,979,353.43	2,140,374.28
3. 公允价值变动收益（损失以“-”号填列）	7.4.7.16	-64,458,909.55	-10,808,081.63
4. 汇兑收益（损失以“-”号填列）		-	-
5. 其他收入（损失以“-”号填列）	7.4.7.17	642,200.42	1,015,605.02
减：二、费用		9,496,969.04	9,792,432.13
1. 管理人报酬		6,195,277.76	6,557,198.45

2. 托管费		1,032,546.42	1,092,866.36
3. 销售服务费		54,240.53	96,994.32
4. 交易费用	7.4.7.18	1,816,582.05	1,685,058.26
5. 利息支出		-	-
其中：卖出回购金融资产支出		-	-
6. 税金及附加		-	-
7. 其他费用	7.4.7.19	398,322.28	360,314.74
三、利润总额（亏损总额以“-”号填列）		-109,565,552.03	22,638,309.38
减：所得税费用		-	-
四、净利润（净亏损以“-”号填列）		-109,565,552.03	22,638,309.38

7.3 所有者权益（基金净值）变动表

会计主体：博时创业成长混合型证券投资基金

本报告期：2018 年 1 月 1 日至 2018 年 12 月 31 日

单位：人民币元

项目	本期 2018 年 1 月 1 日至 2018 年 12 月 31 日		
	实收基金	未分配利润	所有者权益合计
一、期初所有者权益（基金净值）	191,261,758.09	184,608,825.70	375,870,583.79
二、本期经营活动产生的基金净值变动数（本期利润）	-	-109,565,552.03	-109,565,552.03
三、本期基金份额交易产生的基金净值变动数（净值减少以“-”号填列）	12,450,405.71	34,699,910.20	47,150,315.91
其中：1. 基金申购款	181,427,700.22	188,857,389.99	370,285,090.21
2. 基金赎回款	-168,977,294.51	-154,157,479.79	-323,134,774.30
四、本期向基金份额持有人分配利润产生的基金净值变动（净值减少以“-”号填列）	-	-	-
五、期末所有者权益（基金净值）	203,712,163.80	109,743,183.87	313,455,347.67
项目	上年度可比期间 2017 年 1 月 1 日至 2017 年 12 月 31 日		
	实收基金	未分配利润	所有者权益合计
一、期初所有者权益（基金净值）	218,912,111.49	190,069,884.29	408,981,995.78

二、本期经营活动产生的基金净值变动数（本期利润）	-	22,638,309.38	22,638,309.38
三、本期基金份额交易产生的基金净值变动数（净值减少以“-”号填列）	-27,650,353.40	-28,099,367.97	-55,749,721.37
其中：1. 基金申购款	184,405,908.51	172,900,434.25	357,306,342.76
2. 基金赎回款	-212,056,261.91	-200,999,802.22	-413,056,064.13
四、本期向基金份额持有人分配利润产生的基金净值变动（净值减少以“-”号填列）	-	-	-
五、期末所有者权益（基金净值）	191,261,758.09	184,608,825.70	375,870,583.79

报表附注为财务报表的组成部分。

本报告页码（序号）从 7.1 至 7.4，财务报表由下列负责人签署：

基金管理人负责人：江向阳

主管会计工作负责人：王德英

会计机构负责人：成江

7.4 报表附注

7.4.1 基金基本情况

博时创业成长混合型证券投资基金(原名为博时创业成长股票型证券投资基金，以下简称“本基金”)经中国证券监督管理委员会(以下简称“中国证监会”)证监许可[2010]458号《关于核准博时创业成长股票型证券投资基金募集的批复》核准，由博时基金管理有限公司依照《中华人民共和国证券投资基金法》和《博时创业成长股票型证券投资基金基金合同》负责公开募集。本基金为契约型开放式，存续期限不定，首次设立募集包括认购资金利息共募集3,422,296,832.42元，业经普华永道中天会计师事务所有限公司普华永道中天验字(2010)第125号验资报告予以验证。经向中国证监会备案，《博时创业成长股票型证券投资基金基金合同》于2010年6月1日正式生效，基金合同生效日的基金份额总额(包括认购资金利息折算部分)为3,422,296,832.42份基金份额。本基金的基金管理人为博时基金管理有限公司，基金托管人为中国农业银行股份有限公司。

根据2014年中国证监会令第104号《公开募集证券投资基金运作管理办法》，博时创业成长股票型证券投资基金于2015年8月7日公告后更名为博时创业成长混合型证券投资基金。

根据《博时基金管理有限公司关于博时创业成长混合型证券投资基金实施基金份额分类以及相

应修改基金合同和托管协议的公告》以及更新的《博时创业成长混合型证券投资基金招募说明书》的有关规定，自 2016 年 3 月 22 日起，本基金根据申购费和销售服务费收取方式的不同，将基金份额分为不同的类别。在投资者申购时收取前端申购费用，在赎回时根据持有期限收取赎回费用的基金份额，以及在投资者申购时不收取申购费用，在赎回时根据持有期限收取申购费和赎回费的基金份额，称为 A 类基金份额(原基金份额自动归入 A 类基金份额)；在投资者申购时不收取前端申购费用，在赎回时根据持有期限收取赎回费用，且从本类别基金资产中计提销售服务费的基金份额，称为 C 类基金份额。

根据《中华人民共和国证券投资基金法》和《博时创业成长混合型证券投资基金基金合同》的有关规定，本基金的投资范围为国内依法发行的股票和债券，新股/债券的申购或增发，法律、法规或国家证券监管机构允许基金投资的其他金融工具。本基金投资组合中股票投资比例为基金资产的 60%-95%；权证投资比例不超过基金资产净值的 3%；债券投资比例为基金资产的 0%-35%；现金或者到期日在一年以内的政府债券投资比例合计不低于基金资产净值的 5%，其中，现金不包括结算备付金、存出保证金、应收申购款等。本基金的业绩比较基准为：中证 700 指数收益率×75%+中国债券总指数收益率×25%。

本财务报表由本基金的基金管理人博时基金管理有限公司于 2019 年 3 月 28 日批准报出。

7.4.2 会计报表的编制基础

本基金的财务报表按照财政部于 2006 年 2 月 15 日及以后期间颁布的《企业会计准则—基本准则》、各项具体会计准则及相关规定(以下合称“企业会计准则”)、中国证监会颁布的《证券投资基金信息披露 XBRL 模板第 3 号<年度报告和半年度报告>》、中国证券投资基金业协会(以下简称“中国基金业协会”)颁布的《证券投资基金会计核算业务指引》、《博时创业成长混合型证券投资基金基金合同》和在财务报表附注 7.4.4 所列示的中国证监会、中国基金业协会发布的有关规定及允许的基金行业实务操作编制。本财务报表以持续经营为基础编制。

7.4.3 遵循企业会计准则及其他有关规定的声明

本基金 2018 年度财务报表符合企业会计准则的要求，真实、完整地反映了本基金 2018 年 12 月 31 日的财务状况以及 2018 年度的经营成果和基金净值变动情况等有关信息。

7.4.4 重要会计政策和会计估计

7.4.4.1 会计年度

本基金会计年度为公历 1 月 1 日起至 12 月 31 日止。

7.4.4.2 记账本位币

本基金的记账本位币为人民币。

7.4.4.3 金融资产和金融负债的分类

(1) 金融资产的分类

金融资产于初始确认时分类为：以公允价值计量且其变动计入当期损益的金融资产、应收款项、可供出售金融资产及持有至到期投资。金融资产的分类取决于本基金对金融资产的持有意图和持有能力。本基金现暂无金融资产分类为可供出售金融资产及持有至到期投资。

本基金目前以交易目的持有的股票投资、债券投资、资产支持证券投资和衍生工具(主要为股指期货投资)分类为以公允价值计量且其变动计入当期损益的金融资产。除衍生工具所产生的金融资产在资产负债表中以衍生金融资产列示外，以公允价值计量且其变动计入当期损益的金融资产在资产负债表中以交易性金融资产列示。

本基金持有的其他金融资产分类为应收款项，包括银行存款、买入返售金融资产和其他各类应收款项等。应收款项是指在活跃市场中没有报价、回收金额固定或可确定的非衍生金融资产。

(2) 金融负债的分类

金融负债于初始确认时分类为：以公允价值计量且其变动计入当期损益的金融负债及其他金融负债。本基金目前暂无金融负债分类为以公允价值计量且其变动计入当期损益的金融负债。本基金持有的其他金融负债包括卖出回购金融资产款和其他各类应付款项等。

7.4.4.4 金融资产和金融负债的初始确认、后续计量和终止确认

金融资产或金融负债于本基金成为金融工具合同的一方时，按公允价值在资产负债表内确认。以公允价值计量且其变动计入当期损益的金融资产，取得时发生的相关交易费用计入当期损益；对于支付的价款中包含的债券或资产支持证券起息日或上次除息日至购买日止的利息，单独确认为应收项目。应收款项和其他金融负债的相关交易费用计入初始确认金额。

对于以公允价值计量且其变动计入当期损益的金融资产，按照公允价值进行后续计量；对于应收款项和其他金融负债采用实际利率法，以摊余成本进行后续计量。

金融资产满足下列条件之一的，予以终止确认：(1) 收取该金融资产现金流量的合同权利终止；(2) 该金融资产已转移，且本基金将金融资产所有权上几乎所有的风险和报酬转移给转入方；或者(3) 该金融资产已转移，虽然本基金既没有转移也没有保留金融资产所有权上几乎所有的风险和报酬，但是放弃了对该金融资产控制。

金融资产终止确认时，其账面价值与收到的对价的差额，计入当期损益。

当金融负债的现时义务全部或部分已经解除时，终止确认该金融负债或义务已解除的部分。终止确认部分的账面价值与支付的对价之间的差额，计入当期损益。

7.4.4.5 金融资产和金融负债的估值原则

本基金持有的股票投资、债券投资、资产支持证券投资和衍生工具(主要为股指期货投资)按如下原则确定公允价值并进行估值：

(1)存在活跃市场的金融工具按其估值日的市场交易价格确定公允价值；估值日无交易且最近交易日后未发生影响公允价值计量的重大事件的，按最近交易日的市场交易价格确定公允价值。有充足证据表明估值日或最近交易日的市场交易价格不能真实反映公允价值的，应对市场交易价格进行调整，确定公允价值。与上述投资品种相同，但具有不同特征的，应以相同资产或负债的公允价值为基础，并在估值技术中考虑不同特征因素的影响。特征是指对资产出售或使用的限制等，如果该限制是针对资产持有者的，那么在估值技术中不应将该限制作为特征考虑。此外，基金管理人不应考虑因大量持有相关资产或负债所产生的溢价或折价。

(2)当金融工具不存在活跃市场，采用在当前情况下适用并且有足够可利用数据和其他信息支持的估值技术确定公允价值。采用估值技术时，优先使用可观察输入值，只有在无法取得相关资产或负债可观察输入值或取得不切实可行的情况下，才可以使用不可观察输入值。

(3)如经济环境发生重大变化或证券发行人发生影响金融工具价格的重大事件，应对估值进行调整并确定公允价值。

7.4.4.6 金融资产和金融负债的抵销

本基金持有的资产和承担的负债基本为金融资产和金融负债。当本基金 1) 具有抵销已确认金额的法定权利且该种法定权利现在是可执行的；且 2) 交易双方准备按净额结算时，金融资产与金融负债按抵销后的净额在资产负债表中列示。

7.4.4.7 实收基金

实收基金为对外发行基金份额所募集的总金额在扣除损益平准金分摊部分后的余额。由于申购和赎回引起的实收基金变动分别于基金申购确认日及基金赎回确认日认列。上述申购和赎回分别包括基金转换所引起的转入基金的实收基金增加和转出基金的实收基金减少。

7.4.4.8 损益平准金

损益平准金包括已实现平准金和未实现平准金。已实现平准金指在申购或赎回基金份额时，申购或赎回款项中包含的按累计未分配的已实现损益占基金净值比例计算的金额。未实现平准金指在申购或赎回基金份额时，申购或赎回款项中包含的按累计未实现损益占基金净值比例计算的金额。

损益平准金于基金申购确认日或基金赎回确认日认列，并于期末全额转入未分配利润/(累计亏损)

。

7.4.4.9 收入/(损失)的确认和计量

股票投资在持有期间应取得的现金股利扣除由上市公司代扣代缴的个人所得税后的净额确认为投资收益。债券投资在持有期间应取得的按票面利率或者发行价计算的利息扣除在适用情况下由债券发行企业代扣代缴的个人所得税及由基金管理人缴纳的增值税后的净额确认为利息收入。资产支持证券在持有期间收到的款项，根据资产支持证券的预计收益率区分属于资产支持证券投资本金部分和投资收益部分，将本金部分冲减资产支持证券投资成本，并将投资收益部分扣除在适用情况下由基金管理人缴纳的增值税后的净额确认为利息收入。

以公允价值计量且其变动计入当期损益的金融资产在持有期间的公允价值变动确认为公允价值变动损益；于处置时，其处置价格与初始确认金额之间的差额确认为投资收益，其中包括从公允价值变动损益结转的公允价值累计变动额。

应收款项在持有期间确认的利息收入按实际利率法计算，实际利率法与直线法差异较小的则按直线法计算。

7.4.4.10 费用的确认和计量

本基金的管理人报酬、托管费和销售服务费在费用涵盖期间按基金合同约定的费率和计算方法逐日确认。

其他金融负债在持有期间确认的利息支出按实际利率法计算，实际利率法与直线法差异较小的则按直线法计算。

7.4.4.11 基金的收益分配政策

本基金同一类别的每一基金份额享有同等分配权。本基金收益以现金形式分配，但基金份额持有人可选择现金红利或将现金红利按分红除权日的基金份额净值自动转为基金份额进行再投资。若期末未分配利润中的未实现部分为正数，包括基金经营活动产生的未实现损益以及基金份额交易产生的未实现平准金等，则期末可供分配利润的金额为期末未分配利润中的已实现部分；若期末未分配利润的未实现部分为负数，则期末可供分配利润的金额为期末未分配利润，即已实现部分相抵未实现部分后的余额。

经宣告的拟分配基金收益于分红除权日从所有者权益转出。

7.4.4.12 分部报告

本基金以内部组织结构、管理要求、内部报告制度为依据确定经营分部，以经营分部为基础确

定报告分部并披露分部信息。经营分部是指本基金内同时满足下列条件的组成部分：(1) 该组成部分能够在日常活动中产生收入、发生费用；(2) 本基金的基金管理人能够定期评价该组成部分的经营成果，以决定向其配置资源、评价其业绩；(3) 本基金能够取得该组成部分的财务状况、经营成果和现金流量等有关会计信息。如果两个或多个经营分部具有相似的经济特征，并且满足一定条件的，则合并为一个经营分部。

本基金目前以一个单一的经营分部运作，不需要披露分部信息。

7.4.4.13 其他重要的会计政策和会计估计

根据本基金的估值原则和中国证监会允许的基金行业估值实务操作，本基金确定以下类别股票投资、债券投资和资产支持证券投资的公允价值时采用的估值方法及其关键假设如下：

(1) 对于证券交易所上市的股票，若出现重大事项停牌或交易不活跃(包括涨跌停时的交易不活跃)等情况，本基金根据中国证监会公告[2017]13号《中国证监会关于证券投资基金估值业务的指导意见》，根据具体情况采用《关于发布中基协(AMAC)基金行业股票估值指数的通知》提供的指数收益法等估值技术进行估值。

(2) 对于在证券交易所上市或挂牌转让的固定收益品种(可转换债券、可交换债券、可分离债券和私募债券除外)及在银行间同业市场交易的固定收益品种，根据中国证监会公告[2017]13号《中国证监会关于证券投资基金估值业务的指导意见》及《中国证券投资基金业协会估值核算工作小组关于2015年1季度固定收益品种的估值处理标准》采用估值技术确定公允价值。本基金持有的证券交易所上市或挂牌转让的固定收益品种(可转换债券、可交换债券、可分离债券和私募债券除外)，按照中证指数有限公司所独立提供的估值结果确定公允价值。本基金持有的银行间同业市场固定收益品种按照中债金融估值中心有限公司所独立提供的估值结果确定公允价值。

7.4.5 会计政策和会计估计变更以及差错更正的说明

7.4.5.1 会计政策变更的说明

本基金本报告期未发生会计政策变更。

7.4.5.2 会计估计变更的说明

本基金本报告期未发生会计估计变更。

7.4.5.3 差错更正的说明

本基金在本报告期间无须说明的会计差错更正。

7.4.6 税项

根据财政部、国家税务总局财税[2008]1号《关于企业所得税若干优惠政策的通知》、财税

[2012]85 号《关于实施上市公司股息红利差别化个人所得税政策有关问题的通知》、财税[2015]101 号《关于上市公司股息红利差别化个人所得税政策有关问题的通知》、财税[2016]36 号《关于全面推开营业税改征增值税试点的通知》、财税[2016]46 号《关于进一步明确全面推开营改增试点金融业有关政策的通知》、财税[2016]70 号《关于金融机构同业往来等增值税政策的补充通知》、财税[2016]140 号《关于明确金融 房地产开发 教育辅助服务等增值税政策的通知》、财税[2017]2 号《关于资管产品增值税政策有关问题的补充通知》、财税[2017]56 号《关于资管产品增值税有关问题的通知》、财税[2017]90 号《关于租入固定资产进项税额抵扣等增值税政策的通知》及其他相关财税法规和实务操作，主要税项列示如下：

(1) 资管产品运营过程中发生的增值税应税行为，以资管产品管理人为增值税纳税人。资管产品管理人运营资管产品过程中发生的增值税应税行为，暂适用简易计税方法，按照 3% 的征收率缴纳增值税。对资管产品在 2018 年 1 月 1 日前运营过程中发生的增值税应税行为，未缴纳增值税的，不再缴纳；已缴纳增值税的，已纳税额从资管产品管理人以后月份的增值税应纳税额中抵减。

对证券投资基金管理人运用基金买卖股票、债券的转让收入免征增值税，对国债、地方政府债以及金融同业往来利息收入亦免征增值税。资管产品管理人运营资管产品提供的贷款服务，以 2018 年 1 月 1 日起产生的利息及利息性质的收入为销售额。资管产品管理人运营资管产品转让 2017 年 12 月 31 日前取得的基金、非货物期货，可以选择按照实际买入价计算销售额，或者以 2017 年最后一个交易日的基金份额净值、非货物期货结算价格作为买入价计算销售额。

(2) 对基金从证券市场中取得的收入，包括买卖股票、债券的差价收入，股票的股息、红利收入，债券的利息收入及其他收入，暂不征收企业所得税。

(3) 对基金取得的企业债券利息收入，应由发行债券的企业在向基金支付利息时代扣代缴 20% 的个人所得税。对基金从上市公司取得的股息红利所得，持股期限在 1 个月以内(含 1 个月)的，其股息红利所得全额计入应纳税所得额；持股期限在 1 个月以上至 1 年(含 1 年)的，暂减按 50% 计入应纳税所得额；持股期限超过 1 年的，暂免征收个人所得税。对基金持有的上市公司限售股，解禁后取得的股息、红利收入，按照上述规定计算纳税，持股时间自解禁日起计算；解禁前取得的股息、红利收入继续暂减按 50% 计入应纳税所得额。上述所得统一适用 20% 的税率计征个人所得税。

(4) 基金卖出股票按 0.1% 的税率缴纳股票交易印花税，买入股票不征收股票交易印花税。

(5) 本基金的城市维护建设税、教育费附加和地方教育费附加等税费按照实际缴纳增值税额的适用比例计算缴纳。

7.4.7 重要财务报表项目的说明

7.4.7.1 银行存款

单位：人民币元

项目	本期末 2018 年 12 月 31 日	上年度末 2017 年 12 月 31 日
活期存款	69,294,610.87	37,552,268.13
定期存款	-	-
其中：存款期限 1 个月以内	-	-
存款期限 1-3 个月	-	-
存款期限 3 个月以上	-	-
其他存款	-	-
合计	69,294,610.87	37,552,268.13

7.4.7.2 交易性金融资产

单位：人民币元

项目	本期末 2018 年 12 月 31 日		
	成本	公允价值	公允价值变动
股票	288,317,119.06	233,401,450.48	-54,915,668.58
贵金属投资-金交所黄金合约	-	-	-
债券	交易所市场	-	-
	银行间市场	-	-
	合计	-	-
资产支持证券	-	-	-
基金	-	-	-
其他	-	-	-
合计	288,317,119.06	233,401,450.48	-54,915,668.58
项目	上年度末 2017 年 12 月 31 日		
	成本	公允价值	公允价值变动
股票	331,617,158.94	341,160,399.91	9,543,240.97
贵金属投资-金交所黄金合约	-	-	-
债券	交易所市场	-	-
	银行间市场	-	-
	合计	-	-
资产支持证券	-	-	-
基金	-	-	-
其他	-	-	-
合计	331,617,158.94	341,160,399.91	9,543,240.97

7.4.7.3 衍生金融资产/负债

无余额。

7.4.7.4 买入返售金融资产

无余额。

7.4.7.5 应收利息

单位：人民币元

项目	本期末 2018 年 12 月 31 日	上年度末 2017 年 12 月 31 日
应收活期存款利息	17,495.79	8,918.79
应收定期存款利息	-	-
应收其他存款利息	-	-
应收结算备付金利息	42.79	249.15
应收债券利息	-	-
应收资产支持证券利息	-	-
应收买入返售证券利息	-	-
应收申购款利息	-	-
应收黄金合约拆借孳息	-	-
其他	72.38	79.42
合计	17,610.96	9,247.36

7.4.7.6 其他资产

无余额。

7.4.7.7 应付交易费用

单位：人民币元

项目	本期末 2018 年 12 月 31 日	上年度末 2017 年 12 月 31 日
交易所市场应付交易费用	208,134.12	274,784.16
银行间市场应付交易费用	-	-
合计	208,134.12	274,784.16

7.4.7.8 其他负债

单位：人民币元

项目	本期末 2018 年 12 月 31 日	上年度末 2017 年 12 月 31 日
应付券商交易单元保证金	-	-
应付赎回费	205.43	2,823.41
其他应付款	-	-
预提费用	390,000.00	250,000.00
合计	390,205.43	252,823.41

7.4.7.9 实收基金
博时创业成长混合 A

金额单位：人民币元

项目	本期 2018 年 1 月 1 日至 2018 年 12 月 31 日	
	基金份额(份)	账面金额
上年度末	186,861,834.03	186,861,834.03
本期申购	158,403,862.90	158,403,862.90
本期赎回(以“-”号填列)	-146,878,607.76	-146,878,607.76
本期末	198,387,089.17	198,387,089.17

博时创业成长混合 C

金额单位：人民币元

项目	本期 2018 年 1 月 1 日至 2018 年 12 月 31 日	
	基金份额(份)	账面金额
上年度末	4,399,924.06	4,399,924.06
本期申购	23,023,837.32	23,023,837.32
本期赎回(以“-”号填列)	-22,098,686.75	-22,098,686.75
本期末	5,325,074.63	5,325,074.63

注：申购含转换入份额；赎回含转换出份额。

7.4.7.10 未分配利润
博时创业成长混合 A

单位：人民币元

项目	已实现部分	未实现部分	未分配利润合计
上年度末	217,255,712.87	-37,011,882.78	180,243,830.09
本期利润	-43,810,072.37	-62,087,936.68	-105,898,009.05
本期基金份额交易产生的变动数	16,771,055.37	15,684,690.79	32,455,746.16
其中：基金申购款	185,386,754.63	-20,761,437.20	164,625,317.43
基金赎回款	-168,615,699.26	36,446,127.99	-132,169,571.27
本期已分配利润	-	-	-
本期末	190,216,695.87	-83,415,128.67	106,801,567.20

博时创业成长混合 C

单位：人民币元

项目	已实现部分	未实现部分	未分配利润合计
上年度末	4,442,537.24	-77,541.63	4,364,995.61
本期利润	-1,296,570.11	-2,370,972.87	-3,667,542.98
本期基金份额交易产生的变动数	1,086,082.99	1,158,081.05	2,244,164.04
其中：基金申购款	23,164,840.66	1,067,231.90	24,232,072.56
基金赎回款	-22,078,757.67	90,849.15	-21,987,908.52

本期已分配利润	-	-	-
本期末	4,232,050.12	-1,290,433.45	2,941,616.67

7.4.7.11 存款利息收入

单位：人民币元

项目	本期 2018年1月1日至2018年 12月31日	上年度可比期间 2017年1月1日至2017年 12月31日
活期存款利息收入	503,437.55	425,871.43
定期存款利息收入	-	-
其他存款利息收入	-	-
结算备付金利息收入	8,551.95	6,973.30
其他	6,431.46	4,161.59
合计	518,420.96	437,006.32

7.4.7.12 股票投资收益

单位：人民币元

项目	本期 2018年1月1日至2018年 12月31日	上年度可比期间 2017年1月1日至 2017年12月31日
卖出股票成交总额	613,751,180.95	581,833,530.13
减：卖出股票成本总额	654,500,829.20	542,374,906.35
买卖股票差价收入	-40,749,648.25	39,458,623.78

7.4.7.13 债券投资收益

单位：人民币元

项目	本期 2018年1月1日至 2018年12月31日	上年度可比期间 2017年1月1日至 2017年12月31日
卖出债券（债转股及债券到期兑付）成交总额	-	1,295,413.74
减：卖出债券（债转股及债券到期兑付）成本总额	-	1,108,200.00
减：应收利息总额	-	145.74
买卖债券差价收入	-	187,068.00

7.4.7.14 衍生工具收益

无发生额。

7.4.7.15 股利收益

单位：人民币元

项目	本期 2018年1月1日至2018年 12月31日	上年度可比期间 2017年1月1日至2017年 12月31日
----	---------------------------------	--------------------------------------

股票投资产生的股利收益	3,979,353.43	2,140,374.28
基金投资产生的股利收益	-	-
合计	3,979,353.43	2,140,374.28

7.4.7.16 公允价值变动收益

单位：人民币元

项目名称	本期 2018年1月1日至2018年 12月31日	上年度可比期间 2017年1月1日至2017年 12月31日
1. 交易性金融资产	-64,458,909.55	-10,808,081.63
——股票投资	-64,458,909.55	-10,808,081.63
——债券投资	-	-
——资产支持证券投资	-	-
——基金投资	-	-
——贵金属投资	-	-
——其他	-	-
2. 衍生工具	-	-
——权证投资	-	-
3. 其他	-	-
减：应税金融商品公允价值变动产生的预估增值税	-	-
合计	-64,458,909.55	-10,808,081.63

7.4.7.17 其他收入

单位：人民币元

项目	本期 2018年1月1日至2018年12月31日	上年度可比期间 2017年1月1日至2017年12月 31日
基金赎回费收入	528,876.56	779,675.15
基金转换费收入	113,323.86	235,929.87
合计	642,200.42	1,015,605.02

注：1. 本基金的赎回费率按持有期间递减，不低于赎回费总额的 25% 归入基金资产。

2. 本基金的转换费由申购补差费和转出基金的赎回费两部分构成，其中不低于转出基金的赎回费的 25% 归入转出基金的基金资产。

7.4.7.18 交易费用

单位：人民币元

项目	本期 2018年1月1日至2018年12月 31日	上年度可比期间 2017年1月1日至2017年12月 31日
交易所市场交易费用	1,816,582.05	1,685,058.26
银行间市场交易费用	-	-
合计	1,816,582.05	1,685,058.26

7.4.7.19 其他费用

单位：人民币元

项目	本期	上年度可比期间
	2018 年 1 月 1 日至 2018 年 12 月 31 日	2017 年 1 月 1 日至 2017 年 12 月 31 日
审计费用	90,000.00	50,000.00
信息披露费	300,000.00	300,000.00
银行汇划费	8,322.28	10,314.74
银行间帐户维护费	-	-
合计	398,322.28	360,314.74

7.4.8 或有事项、资产负债表日后事项的说明

7.4.8.1 或有事项

截至资产负债表日，本基金无须披露的或有事项。

7.4.8.2 资产负债表日后事项

截至财务报告批准报出日，本基金无须披露的资产负债表日后事项。

7.4.9 关联方关系

关联方名称	与本基金的关系
博时基金管理有限公司(“博时基金”)	基金管理人、注册登记机构、基金销售机构
中国农业银行股份有限公司(“中国农业银行”)	基金托管人、基金销售机构
招商证券股份有限公司(“招商证券”)	基金管理人的股东、基金销售机构
中国长城资产管理股份有限公司	基金管理人的股东
广厦建设集团有限责任公司	基金管理人的股东
天津港(集团)有限公司	基金管理人的股东
上海汇华实业有限公司	基金管理人的股东
上海盛业股权投资基金有限公司	基金管理人的股东
博时资本管理有限公司	基金管理人的子公司
博时基金(国际)有限公司	基金管理人的子公司

注：下述关联交易均在正常业务范围内按一般商业条款订立。

7.4.10 本报告期及上年度可比期间的关联方交易

7.4.10.1 通过关联方交易单元进行的交易

7.4.10.1.1 股票交易

金额单位：人民币元

关联方名称	本期		上年度可比期间	
	2018 年 1 月 1 日至 2018 年 12 月 31 日		2017 年 1 月 1 日至 2017 年 12 月 31 日	
	成交金额	占当期股	成交金额	占当期股票

		票成交总 额的比例		成交总额的 比例
招商证券	466,164,434.05	38.24%	401,353,737.34	36.53%

7.4.10.1.2 权证交易

无。

7.4.10.1.3 债券交易

无。

7.4.10.1.4 债券回购交易

无。

7.4.10.1.5 应支付关联方的佣金

金额单位：人民币元

关联方名称	本期 2018年1月1日至2018年12月31日			
	当期 佣金	占当期佣金 总量的比例	期末应付佣金余额	占期末应付佣金 总额的比例
招商证券	434,142.93	39.66%	71,865.28	34.53%
关联方名称	上年度可比期间 2017年1月1日至2017年12月31日			
	当期 佣金	占当期佣金 总量的比例	期末应付佣金余额	占期末应付佣金 总额的比例
招商证券	373,779.47	37.17%	65,600.62	23.87%

注：1. 上述佣金参考市场价格经本基金的基金管理人与对方协商确定，以扣除由中国证券登记结算有限责任公司收取的证管费和经手费后的净额列示。

2. 该类佣金协议的服务范围还包括佣金收取方为本基金提供的证券投资研究成果和市场信息服务等。

7.4.10.2 关联方报酬

7.4.10.2.1 基金管理费

单位：人民币元

项目	本期 2018年1月1日至 2018年12月31日	上年度可比期间 2017年1月1日至 2017年12月31日
	当期发生的基金应支付的管理费	6,195,277.76
其中：支付销售机构的客户维护费	1,554,753.35	1,829,838.56

注：支付基金管理人博时基金的管理人报酬按前一日基金资产净值 1.50% 的年费率计提，逐日累计至每月月底，按月支付。其计算公式为：

日管理人报酬 = 前一日基金资产净值 × 1.50% / 当年天数。

7.4.10.2.2 基金托管费

单位：人民币元

项目	本期	上年度可比期间
	2018 年 1 月 1 日至 2018 年 12 月 31 日	2017 年 1 月 1 日至 2017 年 12 月 31 日
当期发生的基金应支付的托管费	1,032,546.42	1,092,866.36

注：支付基金托管人中国农业银行的托管费按前一日基金资产净值 0.25% 的年费率计提，逐日累计至每月月底，按月支付。其计算公式为：

$$\text{日托管费} = \text{前一日基金资产净值} \times 0.25\% / \text{当年天数}。$$

7.4.10.2.3 销售服务费

单位：人民币元

获得销售服务费的各关联方名称	本期		
	2018 年 1 月 1 日至 2018 年 12 月 31 日		
	当期发生的基金应支付的销售服务费		
	博时创业成长混合 A	博时创业成长混合 C	合计
博时基金	-	32,385.38	32,385.38
合计	-	32,385.38	32,385.38
获得销售服务费的各关联方名称	上年度可比期间		
	2017 年 1 月 1 日至 2017 年 12 月 31 日		
	当期发生的基金应支付的销售服务费		
	博时创业成长混合 A	博时创业成长混合 C	合计
博时基金	-	95,194.23	95,194.23
合计	-	95,194.23	95,194.23

注：支付基金销售机构的销售服务费按 C 类基金份额前一日基金资产净值 0.50% 的年费率计提，逐日累计至每月月底，按月支付给博时基金，再由博时基金计算并支付给各基金销售机构。A 类基金份额不收取销售服务费。其计算公式为：

$$\text{日销售服务费} = \text{前一日 C 类基金份额的基金资产净值} \times 0.50\% / \text{当年天数}。$$

7.4.10.3 与关联方进行银行间同业市场的债券(含回购)交易

无。

7.4.10.4 各关联方投资本基金的情况

无。

7.4.10.5 由关联方保管的银行存款余额及当期产生的利息收入

单位：人民币元

关联方名称	本期		上年度可比期间	
	2018 年 1 月 1 日至 2018 年 12 月 31 日		2017 年 1 月 1 日至 2017 年 12 月 31 日	
	期末余额	当期利息收入	期末余额	当期利息收入
中国农业银行	69,294,610.87	503,437.55	37,552,268.13	425,871.43

注：本基金的银行存款由基金托管人中国农业银行保管，按银行同业利率计息。

7.4.10.6 本基金在承销期内参与关联方承销证券的情况

无。

7.4.10.7 其他关联交易事项的说明

无。

7.4.11 利润分配情况

无。

7.4.12 期末（2018 年 12 月 31 日）本基金持有的流通受限证券
7.4.12.1 因认购新发/增发证券而于期末持有的流通受限证券

金额单位：人民币元

7.4.12.1.1 受限证券类别：股票										
证券代码	证券名称	成功认购日	可流通日	流通受限类型	认购价格	期末估值单价	数量(单位：股)	期末成本总额	期末估值总额	备注
601860	紫金银行	2018-12-20	2019-01-03	新股未上市	3.14	3.14	15,970.00	50,145.80	50,145.80	-

7.4.12.2 期末持有的暂时停牌等流通受限股票

无。

7.4.12.3 期末债券正回购交易中作为抵押的债券

无。

7.4.13 金融工具风险及管理
7.4.13.1 风险管理政策和组织架构

本基金为混合型基金，预期风险和预期收益高于货币市场基金、债券型基金，低于股票型基金，属于证券投资基金中的中高风险/收益品种。本基金的投资范围为具有良好流动性的金融工具。本基金在日常经营活动中面临的与这些金融工具相关的风险主要包括信用风险、流动性风险及市场风险。本基金的基金管理人从事风险管理的主要目标是争取将以上风险控制在限定的范围之内，以实现为基金持有人获取长期稳定的较高收益的投资目标。

本基金的基金管理人建立了董事会领导，以风险管理委员会为核心的，由总经理、督察长、监察法律部、风险管理部和相关业务部门构成的风险管理架构体系。本基金的基金管理人奉行全面风险管理体系的建设，董事会负责制定公司的风险管理政策，对风险管理负完全的和最终的责任；在董事会下设立风险管理委员会，负责批准公司风险管理系统文件和批准每一个部门的风险级别，以及负责解决重大的突发的风险；督察长独立行使督察权利，直接对董事会负责，向风险管理委员会提交独立的风险管理报告和风险管理建议；监察法律部负责对公司风险管理政策和措施的执行情况进行监察，并为每一个部门的风险管理系统的发展提供协助，使公司在一种风险管理和控制的环境

中实现业务目标；风险管理部负责建立和完善公司投资风险管理制度与流程，组织实施公司投资风险管理及绩效分析工作，确保公司各类投资风险得到良好监督与控制。

本基金的基金管理人对于金融工具的风险管理方法主要是通过定性分析和定量分析的方法去估测各种风险产生的可能损失。从定性分析的角度出发，判断风险损失的严重程度和出现同类风险损失的频度。而从定量分析的角度出发，根据本基金的投资目标，结合基金资产所运用金融工具特征通过特定的风险量化指标、模型，日常的量化报告，确定风险损失的限度和相应置信程度，及时可靠地对各种风险进行监督、检查和评估，并通过相应决策，将风险控制可在可承受的范围内。

7.4.13.2 信用风险

信用风险是指基金在交易过程中因交易对手未履行合约责任，或者基金所投资证券之发行人出现违约、拒绝支付到期本息等情况，导致基金资产损失和收益变化的风险。

本基金的基金管理人在交易前对交易对手的资信状况进行了充分的评估。本基金的活期银行存款存放在本基金的托管人中国农业银行，因而与银行存款相关的信用风险不重大。本基金在交易所进行的交易均以中国证券登记结算有限责任公司为交易对手完成证券交收和款项清算，违约风险可能性很小；在银行间同业市场进行交易前均对交易对手进行信用评估并对证券交割方式进行限制以控制相应的信用风险。

本基金的基金管理人建立了信用风险管理流程，通过对投资品种信用等级评估来控制证券发行人的信用风险，且通过分散化投资以分散信用风险。

于 2018 年 12 月 31 日，本基金无债券投资(2017 年 12 月 31 日：同)。

7.4.13.3 流动性风险

流动性风险是指基金在履行与金融负债有关的义务时遇到资金短缺的风险。本基金的流动性风险一方面来自于基金份额持有人可随时要求赎回其持有的基金份额，另一方面来自于投资品种所处的交易市场不活跃而带来的变现困难或因投资集中而无法在市场出现剧烈波动的情况下以合理的价格变现。

针对兑付赎回资金的流动性风险，本基金的基金管理人每日对本基金的申购赎回情况进行严密监控并预测流动性需求，保持基金投资组合中的可用现金头寸与之相匹配。本基金的基金管理人在基金合同中设计了巨额赎回条款，约定在非常情况下赎回申请的处理方式，控制因开放申购赎回模式带来的流动性风险，有效保障基金持有人利益。

于 2018 年 12 月 31 日，本基金所承担的全部金融负债的合约约定到期日均为一个月以内且不计息，可赎回基金份额净值(所有者权益)无固定到期日且不计息，因此账面余额即为未折现的合约

到期现金流量。

7.4.13.3.1 报告期内本基金组合资产的流动性风险分析

本基金的基金管理人在基金运作过程中严格按照《公开募集证券投资基金运作管理办法》及《公开募集开放式证券投资基金流动性风险管理规定》(自 2017 年 10 月 1 日起施行)等法规的要求对本基金组合资产的流动性风险进行管理,通过独立的风险管理部门对本基金的组合持仓集中度指标、流通受限的投资品种比例以及组合在短期内变现能力的综合指标等流动性指标进行持续的监测和分析。

本基金投资于一家公司发行的证券市值不超过基金资产净值的 10%,且本基金与由本基金的基金管理人管理的其他基金共同持有一家发行的证券不得超过该证券的 10%。本基金与由本基金的基金管理人管理的其他开放式基金共同持有一家上市公司发行的可流通股票不得超过该上市公司可流通股票的 15%,本基金与由本基金的基金管理人管理的全部投资组合持有一家上市公司发行的可流通股票,不得超过该上市公司可流通股票的 30%(完全按照有关指数构成比例进行证券投资的开放式基金及中国证监会认定的特殊投资组合不受上述比例限制)。

本基金所持部分证券在证券交易所上市,其余亦可在银行间同业市场交易,部分基金资产流通暂时受限制不能自由转让的情况参见附注 7.4.12。此外,本基金可通过卖出回购金融资产方式借入短期资金应对流动性需求,其上限一般不超过基金持有的债券投资和资产支持证券投资的公允价值。本基金主动投资于流动性受限资产的市值合计不得超过基金资产净值的 15%。于 2018 年 12 月 31 日,本基金主动投资于流动性受限资产的市值合计未超过基金资产净值的 15%。

本基金的基金管理人每日对基金组合资产中 7 个工作日可变现资产的可变现价值进行审慎评估与测算,确保每日确认的净赎回申请不得超过 7 个工作日可变现资产的可变现价值。于 2018 年 12 月 31 日,本基金确认的净赎回申请未超过 7 个工作日可变现资产的可变现价值。

同时,本基金的基金管理人通过合理分散逆回购交易的到期日与交易对手的集中度;按照穿透原则对交易对手的财务状况、偿付能力及杠杆水平等进行必要的尽职调查与严格的准入管理,以及对不同的交易对手实施交易额度管理并进行动态调整等措施严格管理本基金从事逆回购交易的流动性风险和交易对手风险。此外,本基金的基金管理人建立了逆回购交易质押品管理制度:根据质押品的资质确定质押率水平;持续监测质押品的风险状况与价值变动以确保质押品按公允价值计算足额;并在与私募类证券资管产品及中国证监会认定的其他主体为交易对手开展逆回购交易时,可接受质押品的资质要求与基金合同约定的投资范围保持一致。

综合上述各项流动性指标的监测结果及流动性风险管理措施的实施,本基金在本报告期内流动

性情况良好。

7.4.13.4 市场风险

市场风险是指基金所持金融工具的公允价值或未来现金流量因所处市场各类价格因素的变动而发生波动的风险，包括利率风险、外汇风险和其他价格风险。

7.4.13.4.1 利率风险

利率风险是指金融工具的公允价值或现金流量受市场利率变动而发生波动的风险。利率敏感性金融工具均面临由于市场利率上升而导致公允价值下降的风险，其中浮动利率类金融工具还面临每个付息期间结束根据市场利率重新定价时对于未来现金流影响的风险。

本基金的基金管理人定期对本基金面临的利率敏感性缺口进行监控，并通过调整投资组合的久期等方法对上述利率风险进行管理。

本基金持有及承担的大部分金融资产和金融负债不计息，因此本基金的收入及经营活动的现金流量在很大程度上独立于市场利率变化。本基金持有的利率敏感性资产主要为银行存款、结算备付金和存出保证金等。

7.4.13.4.1.1 利率风险敞口

单位：人民币元

本期末 2018年12月 31日	1年以内	1-5年	5年以上	不计息	合计
资产					
银行存款	69,294,610.87	-	-	-	69,294,610.87
结算备付金	86,501.64	-	-	-	86,501.64
存出保证金	146,198.03	-	-	-	146,198.03
交易性金融资产	-	-	-	233,401,450.48	233,401,450.48
应收证券清算款	-	-	-	11,450,237.98	11,450,237.98
应收利息	-	-	-	17,610.96	17,610.96
应收申购款	-	-	-	341,410.75	341,410.75
资产总计	69,527,310.54	-	-	245,210,710.17	314,738,020.71
负债					
应付赎回款	-	-	-	186,304.31	186,304.31
应付管理人报酬	-	-	-	423,795.85	423,795.85
应付托管费	-	-	-	70,632.62	70,632.62
应付销售服务费	-	-	-	3,600.71	3,600.71
应付交易费用	-	-	-	208,134.12	208,134.12
其他负债	-	-	-	390,205.43	390,205.43
负债总计	-	-	-	1,282,673.04	1,282,673.04
利率敏感度缺口	69,527,310.54	-	-	243,928,037.13	313,455,347.67

上年度末 2017 年 12 月 31 日	1 年以内	1-5 年	5 年以上	不计息	合计
资产					
银行存款	37,552,268.13	-	-	-	37,552,268.13
结算备付金	503,248.09	-	-	-	503,248.09
存出保证金	160,569.38	-	-	-	160,569.38
交易性金融资产	-	-	-	341,160,399.91	341,160,399.91
应收利息	-	-	-	9,247.36	9,247.36
应收申购款	-	-	-	194,905.86	194,905.86
资产总计	38,216,085.60	-	-	341,364,553.13	379,580,638.73
负债					
应付赎回款	-	-	-	2,616,397.07	2,616,397.07
应付管理人报酬	-	-	-	481,782.75	481,782.75
应付托管费	-	-	-	80,297.12	80,297.12
应付销售服务费	-	-	-	3,970.43	3,970.43
应付交易费用	-	-	-	274,784.16	274,784.16
其他负债	-	-	-	252,823.41	252,823.41
负债总计	-	-	-	3,710,054.94	3,710,054.94
利率敏感度缺口	38,216,085.60	-	-	337,654,498.19	375,870,583.79

注：表中所示为本基金资产及负债的账面价值，并按照合约规定的利率重新定价日或到期日孰早者予以分类。

7.4.13.4.1.2 利率风险的敏感性分析

于 2018 年 12 月 31 日，本基金未持有交易性债券投资和资产支持证券投资(2017 年 12 月 31 日：同)，因此市场利率的变动对于本基金资产净值无重大影响(2017 年 12 月 31 日：同)。

7.4.13.4.2 外汇风险

外汇风险是指金融工具的公允价值或未来现金流量因外汇汇率变动而发生波动的风险。本基金的所有资产及负债以人民币计价，因此无重大外汇风险。

7.4.13.4.3 其他价格风险

其他价格风险是指基金所持金融工具的公允价值或未来现金流量因除市场利率和外汇汇率以外的市场价格因素变动而发生波动的风险。本基金主要投资于证券交易所上市的股票，所面临的其他价格风险来源于单个证券发行主体自身经营情况或特殊事项的影响，也可能来源于证券市场整体波动的影响。

本基金的基金管理人在构建和管理投资组合的过程中，采用“自上而下”的策略，通过对宏观经济情况及政策的分析，结合证券市场运行情况，做出资产配置及组合构建的决定；通过对单个证券的定性分析及定量分析，选择符合基金合同约定范围的投资品种进行投资。本基金的基金管理人

定期结合宏观及微观环境的变化，对投资策略、资产配置、投资组合进行修正，来主动应对可能发生的市场价格风险。

本基金通过投资组合的分散化降低其他价格风险。本基金投资组合中股票投资比例为基金资产的 60%-95%，债券投资比例为基金资产的 0%-35%。此外，本基金的基金管理人每日对本基金所持有的证券价格实施监控，定期运用多种定量方法对基金进行风险度量，包括 VaR (Value at Risk) 指标等来测试本基金面临的潜在价格风险，及时可靠地对风险进行跟踪和控制。

7.4.13.4.3.1 其他价格风险敞口

金额单位：人民币元

项目	本期末 2018 年 12 月 31 日		上年度末 2017 年 12 月 31 日	
	公允价值	占基金资产净值比例 (%)	公允价值	占基金资产净值比例 (%)
交易性金融资产—股票投资	233,401,450.48	74.46	341,160,399.91	90.77
交易性金融资产—基金投资	-	-	-	-
交易性金融资产—贵金属投资	-	-	-	-
衍生金融资产—权证投资	-	-	-	-
合计	233,401,450.48	74.46	341,160,399.91	90.77

7.4.13.4.3.2 其他价格风险的敏感性分析

假设	除业绩比较基准(附注 7.4.1)以外的其他市场变量保持不变		
分析	相关风险变量的变动	对资产负债表日基金资产净值的影响金额(单位：人民币万元)	
		本期末 2018 年 12 月 31 日	上年度末 2017 年 12 月 31 日
	业绩比较基准上升 5%	增加约 1,314	增加约 2,110
	业绩比较基准下降 5%	减少约 1,314	减少约 2,110

7.4.14 有助于理解和分析会计报表需要说明的其他事项

(1) 公允价值

(a) 金融工具公允价值计量的方法

公允价值计量结果所属的层次，由对公允价值计量整体而言具有重要意义的输入值所属的最低层次决定：

第一层次：相同资产或负债在活跃市场上未经调整的报价。

第二层次：除第一层次输入值外相关资产或负债直接或间接可观察的输入值。

第三层次：相关资产或负债的不可观察输入值。

(b) 持续的以公允价值计量的金融工具

(i) 各层次金融工具公允价值

于 2018 年 12 月 31 日，本基金持有的以公允价值计量且其变动计入当期损益的金融资产中属于第一层次的余额为 233,351,304.68 元，属于第二层次的余额为 50,145.80 元，无属于第三层次的余额(2017 年 12 月 31 日：第一层次 308,386,875.41 元，第二层次 32,773,524.50 元，无第三层次)。

(ii) 公允价值所属层次间的重大变动

本基金以导致各层次之间转换的事项发生日为确认各层次之间转换的时点。

对于证券交易所上市的股票和债券，若出现重大事项停牌、交易不活跃(包括涨跌停时的交易不活跃)、或属于非公开发行等情况，本基金不会于停牌日至交易恢复活跃日期间、交易不活跃期间及限售期间将相关股票和债券的公允价值列入第一层次；并根据估值调整中采用的不可观察输入值对于公允价值的影响程度，确定相关股票和债券公允价值应属第二层次还是第三层次。

(iii) 第三层次公允价值余额和本期变动金额

无。

(c) 非持续的以公允价值计量的金融工具

于 2018 年 12 月 31 日，本基金未持有非持续的以公允价值计量的金融资产(2017 年 12 月 31 日：同)。

(d) 不以公允价值计量的金融工具

不以公允价值计量的金融资产和负债主要包括应收款项和其他金融负债，其账面价值与公允价值相差很小。

(2) 除公允价值外，截至资产负债表日本基金无需要说明的其他重要事项。

§ 8 投资组合报告

8.1 期末基金资产组合情况

金额单位：人民币元

序号	项目	金额	占基金总资产的比例 (%)
1	权益投资	233,401,450.48	74.16
	其中：股票	233,401,450.48	74.16
2	基金投资	-	-
3	固定收益投资	-	-
	其中：债券	-	-
	资产支持证券	-	-
4	贵金属投资	-	-

5	金融衍生品投资	-	-
6	买入返售金融资产	-	-
	其中：买断式回购的买入返售金融资产	-	-
7	银行存款和结算备付金合计	69,381,112.51	22.04
8	其他各项资产	11,955,457.72	3.80
9	合计	314,738,020.71	100.00

8.2 期末按行业分类的股票投资组合

金额单位：人民币元

代码	行业类别	公允价值	占基金资产净值比例 (%)
A	农、林、牧、渔业	-	-
B	采矿业	-	-
C	制造业	137,486,975.93	43.86
D	电力、热力、燃气及水生产和供应业	-	-
E	建筑业	-	-
F	批发和零售业	24,490,047.40	7.81
G	交通运输、仓储和邮政业	-	-
H	住宿和餐饮业	-	-
I	信息传输、软件和信息技术服务业	5,937,000.00	1.89
J	金融业	50,145.80	0.02
K	房地产业	-	-
L	租赁和商务服务业	-	-
M	科学研究和技术服务业	-	-
N	水利、环境和公共设施管理业	33,979,840.05	10.84
O	居民服务、修理和其他服务业	-	-
P	教育	-	-
Q	卫生和社会工作	-	-
R	文化、体育和娱乐业	31,457,441.30	10.04
S	综合	-	-
	合计	233,401,450.48	74.46

8.3 期末按公允价值占基金资产净值比例大小排序的所有股票投资明细

金额单位：人民币元

序号	股票代码	股票名称	数量(股)	公允价值	占基金资产净值比例 (%)
1	600337	美克家居	6,200,012	24,490,047.40	7.81
2	002901	大博医疗	800,030	23,672,887.70	7.55
3	300628	亿联网络	300,000	23,298,000.00	7.43
4	600380	健康元	3,002,464	20,026,434.88	6.39

5	603568	伟明环保	799,993	18,279,840.05	5.83
6	002739	万达电影	800,050	17,465,091.50	5.57
7	300723	一品红	600,096	16,016,562.24	5.11
8	603588	高能环境	2,000,000	15,700,000.00	5.01
9	000681	视觉中国	600,015	13,992,349.80	4.46
10	300439	美康生物	1,000,000	13,360,000.00	4.26
11	002383	合众思壮	1,003,703	11,873,806.49	3.79
12	002258	利尔化学	880,000	11,563,200.00	3.69
13	600267	海正药业	1,100,053	9,229,444.67	2.94
14	300452	山河药辅	609,643	8,339,916.24	2.66
15	300659	中孚信息	300,000	5,937,000.00	1.89
16	603185	上机数控	1,345	66,039.50	0.02
17	601860	紫金银行	15,970	50,145.80	0.02
18	603629	利通电子	1,051	40,684.21	0.01

8.4 报告期内股票投资组合的重大变动

8.4.1 累计买入金额超出期初基金资产净值 2% 或前 20 名的股票明细

金额单位：人民币元

序号	股票代码	股票名称	本期累计买入金额	占期初基金资产净值比例 (%)
1	601688	华泰证券	53,992,427.48	14.36
2	002901	大博医疗	35,122,104.08	9.34
3	300145	中金环境	30,318,077.59	8.07
4	002352	顺丰控股	29,152,696.12	7.76
5	300439	美康生物	27,815,949.15	7.40
6	600380	健康元	27,452,568.67	7.30
7	600859	王府井	22,387,135.28	5.96
8	300628	亿联网络	21,812,415.00	5.80
9	300723	一品红	21,648,389.57	5.76
10	603588	高能环境	21,116,219.00	5.62
11	603568	伟明环保	21,067,454.36	5.60
12	603808	歌力思	17,120,625.15	4.55
13	002384	东山精密	16,801,289.00	4.47
14	600337	美克家居	16,443,516.60	4.37
15	000998	隆平高科	16,291,873.04	4.33
16	600697	欧亚集团	16,230,496.29	4.32
17	300388	国祯环保	15,350,279.49	4.08
18	300383	光环新网	15,085,602.43	4.01
19	000826	启迪桑德	14,878,430.10	3.96
20	002258	利尔化学	12,898,556.50	3.43
21	002019	亿帆医药	12,877,243.18	3.43
22	002383	合众思壮	12,865,468.00	3.42

23	300324	旋极信息	12,744,940.56	3.39
24	300685	艾德生物	12,364,226.46	3.29
25	600062	华润双鹤	11,933,093.04	3.17
26	603888	新华网	11,770,252.50	3.13
27	601339	百隆东方	10,681,121.60	2.84
28	000975	银泰资源	10,502,090.06	2.79
29	300627	华测导航	9,466,166.00	2.52
30	300452	山河药辅	8,556,842.00	2.28
31	300601	康泰生物	7,961,665.00	2.12
32	300188	美亚柏科	7,789,724.10	2.07

注：本项的“买入金额”均按买入成交金额（成交单价乘以成交数量）填列，不考虑相关交易费用。

8.4.2 累计卖出金额超期初基金资产净值 2%或前 20 名的股票明细

金额单位：人民币元

序号	股票代码	股票名称	本期累计卖出金额	占期初基金资产净值比例（%）
1	601688	华泰证券	47,824,093.86	12.72
2	002376	新北洋	33,924,241.57	9.03
3	002352	顺丰控股	26,907,314.62	7.16
4	300188	美亚柏科	25,296,042.79	6.73
5	600362	江西铜业	23,144,225.55	6.16
6	002383	合众思壮	23,086,212.96	6.14
7	000681	视觉中国	22,187,807.00	5.90
8	002019	亿帆医药	21,953,908.66	5.84
9	002537	海联金汇	21,064,541.49	5.60
10	300324	旋极信息	21,022,406.00	5.59
11	002384	东山精密	18,488,290.40	4.92
12	300145	中金环境	18,385,317.22	4.89
13	300627	华测导航	17,173,404.80	4.57
14	600859	王府井	15,892,982.88	4.23
15	300628	亿联网络	15,328,871.00	4.08
16	000998	隆平高科	14,971,352.04	3.98
17	600697	欧亚集团	14,229,999.77	3.79
18	300383	光环新网	13,983,834.45	3.72
19	300601	康泰生物	13,306,547.00	3.54
20	300685	艾德生物	13,161,278.00	3.50
21	600062	华润双鹤	12,787,464.18	3.40
22	300388	国祯环保	12,680,150.11	3.37
23	600497	驰宏锌锗	12,567,087.32	3.34
24	600337	美克家居	12,052,194.07	3.21
25	603808	歌力思	11,886,438.64	3.16

26	000826	启迪桑德	11,475,569.10	3.05
27	002230	科大讯飞	11,331,298.25	3.01
28	601919	中远海控	10,919,072.00	2.91
29	601339	百隆东方	10,896,652.00	2.90
30	603888	新华网	10,344,412.84	2.75
31	000975	银泰资源	9,681,078.00	2.58
32	600478	科力远	9,588,247.35	2.55
33	002151	北斗星通	8,174,718.16	2.17
34	300038	数知科技	7,839,348.80	2.09

注：本项“卖出金额”均按卖出成交金额（成交单价乘以成交数量）填列，不考虑相关交易费用。

8.4.3 买入股票的成本总额及卖出股票的收入总额

单位：人民币元

买入股票的成本（成交）总额	611,200,789.32
卖出股票的收入（成交）总额	613,751,180.95

注：本项“买入股票成本”、“卖出股票收入”均按买卖成交金额（成交单价乘以成交数量）填列，不考虑相关交易费用。

8.5 期末按债券品种分类的债券投资组合

本基金本报告期末未持有债券。

8.6 期末按公允价值占基金资产净值比例大小排序的前五名债券投资明细

本基金本报告期末未持有债券。

8.7 期末按公允价值占基金资产净值比例大小排序的所有资产支持证券投资明细

本基金本报告期末未持有资产支持证券。

8.8 报告期末按公允价值占基金资产净值比例大小排序的前五名贵金属投资明细

本基金本报告期末未持有贵金属。

8.9 期末按公允价值占基金资产净值比例大小排名的前五名权证投资明细

本基金本报告期末未持有权证。

8.10 报告期末本基金投资的股指期货交易情况说明

本基金本报告期末未持仓股指期货。

8.11 报告期末本基金投资的国债期货交易情况说明

本基金本报告期末未持仓国债期货。

8.12 投资组合报告附注

8.12.1 报告期内基金投资的前十名证券的发行主体没有被监管部门立案调查，或在报告编制日前一年内受到公开谴责、处罚。

8.12.2 报告期内基金投资的前十名股票中，没有投资超出基金合同规定备选股票库之外的股票。

8.12.3 期末其他各项资产构成

单位：人民币元

序号	名称	金额
1	存出保证金	146,198.03
2	应收证券清算款	11,450,237.98
3	应收股利	-
4	应收利息	17,610.96
5	应收申购款	341,410.75
6	其他应收款	-
7	待摊费用	-
8	其他	-
9	合计	11,955,457.72

8.12.4 期末持有的处于转股期的可转换债券明细

本基金本报告期末未持有处于转股期的可转换债券。

8.12.5 期末前十名股票中存在流通受限情况的说明

本基金本报告期末前十名股票中不存在流通受限情况。

8.12.6 投资组合报告附注的其他文字描述部分

由于四舍五入的原因，分项之和与合计项之间可能存在尾差。

§ 9 基金份额持有人信息

9.1 期末基金份额持有人户数及持有人结构

份额单位：份

份额级别	持有人户	户均持有	持有人结构
------	------	------	-------

	数(户)	的基金份 额	机构投资者		个人投资者	
			持有份额	占总份 额比例	持有份额	占总份 额比例
博时创业成长混合 A	20,177	9,832.34	10,957,921.87	5.52%	187,429,167.30	94.48%
博时创业成长混合 C	1,836	2,900.37	-	-	5,325,074.63	100.00%
合计	22,013	9,254.18	10,957,921.87	5.38%	192,754,241.93	94.62%

9.2 期末基金管理人的从业人员持有本基金的情况

项目	份额级别	持有份额总数(份)	占基金总份额比 例
基金管理人所有从业人员持 有本基金	博时创业成长混合 A	384,928.25	0.19%
	博时创业成长混合 C	4,120.50	0.08%
	合计	389,048.75	0.19%

9.3 期末基金管理人的从业人员持有本开放式基金份额总量区间的情况

项目	份额级别	持有基金份额总量的数量区间(万份)
本公司高级管理人员、基 金投资和研究部门负责人 持有本开放式基金	博时创业成长混合 A	0~10
	博时创业成长混合 C	-
	合计	0~10
本基金基金经理持有本开 放式基金	博时创业成长混合 A	-
	博时创业成长混合 C	-
	合计	-

注：本公司基金经理未持有本基金。

§ 10 开放式基金份额变动

单位：份

项目	博时创业成长混合 A	博时创业成长混合 C
基金合同生效日(2010年6月1日) 基金份额总额	3,422,296,832.42	-
本报告期期初基金份额总额	186,861,834.03	4,399,924.06
本报告期基金总申购份额	158,403,862.90	23,023,837.32
减：本报告期基金总赎回份额	146,878,607.76	22,098,686.75
本报告期基金拆分变动份额	-	-
本报告期末基金份额总额	198,387,089.17	5,325,074.63

注：根据基金管理人发布的《博时基金管理有限公司关于博时创业成长混合型证券投资基金实施基金份额分类以及相应修改基金合同和托管协议的公告》，博时博时创业成长混合型证券投资基金自 2016 年 3 月 22 日新增基金份额分类，具体内容请查阅指定报刊上的各项相关公告。

§ 11 重大事件揭示

11.1 基金份额持有人大会决议

本报告期内未召开持有人大会。

11.2 基金管理人、基金托管人的专门基金托管部门的重大人事变动

本报告期内，基金管理人未发生重大人事变动。基金托管人中国农业银行总行聘任刘琳同志、李智同志为托管业务部高级专家。

11.3 涉及基金管理人、基金财产、基金托管业务的诉讼

本报告期内无涉及本基金管理人、基金财产、基金托管业务的诉讼。

11.4 基金投资策略的改变

本报告期内本基金投资策略未改变。

11.5 为基金进行审计的会计师事务所情况

本基金自基金合同生效日起聘请普华永道中天会计师事务所(特殊普通合伙)为本基金提供审计服务。本报告期内本基金应付审计费 90000 元。

11.6 管理人、托管人及其高级管理人员受稽查或处罚等情况

本报告期内，基金管理人、基金托管人涉及托管业务的部门及其高级管理人员没有受到监管部门稽查或处罚等情况。

11.7 基金租用证券公司交易单元的有关情况

11.7.1 基金租用证券公司交易单元进行股票投资及佣金支付情况

金额单位：人民币元

券商名称	交易单元数量	股票交易		应支付该券商的佣金		备注
		成交金额	占当期股票成交总额的比例	佣金	占当期佣金总量的比例	
国金证券	1	-	-	-	-	-
华泰证券	1	-	-	-	-	-
浙商证券	1	-	-	-	-	-
高华证券	1	-	-	-	-	-

中银国际	1	-	-	-	-	-
中金公司	1	-	-	-	-	-
招商证券	2	466,164,434.05	38.24%	434,142.93	39.66%	-
光大证券	2	158,988,664.98	13.04%	148,066.72	13.53%	-
国信证券	2	140,798,454.77	11.55%	131,126.83	11.98%	-
申万宏源	3	122,577,567.77	10.06%	114,152.46	10.43%	-
国泰君安	1	110,533,029.12	9.07%	102,939.96	9.40%	-
海通证券	1	106,730,378.00	8.76%	78,053.73	7.13%	-
银河证券	3	83,973,825.73	6.89%	61,409.04	5.61%	-
中信证券	2	17,011,370.55	1.40%	15,843.16	1.45%	-
中信建投	1	12,214,676.76	1.00%	8,932.48	0.82%	-

注：本基金根据中国证券监督管理委员会《关于完善证券投资基金交易席位制度有关问题的通知》（证监基字[2007]48号）的有关规定要求，本公司在比较了多家证券经营机构的财务状况、经营状况、研究水平后，向多家券商租用了基金专用交易席位。

1、基金专用交易席位的选择标准如下：

- (1) 经营行为稳健规范，内控制度健全，在业内有良好的声誉；
- (2) 具备基金运作所需的高效、安全的通讯条件，交易设施满足基金进行证券交易的需要；
- (3) 具有较强的全方位金融服务能力和水平，包括但不限于：有较好的研究能力和行业分析能力，能及时、全面地向公司提供高质量的关于宏观、行业及市场走向、个股分析的报告及丰富全面的信息；能根据公司所管理基金的特定要求，提供专门研究报告，具有开发量化投资组合模型的能力；能积极为公司投资业务的开展，投资信息的交流以及其他方面业务的开展提供良好的服务和支持。

2、基金专用交易席位的选择程序如下：

- (1) 本基金管理人根据上述标准考察后确定选用交易席位的证券经营机构。
- (2) 基金管理人和被选中的证券经营机构签订席位租用协议。

11.7.2 基金租用证券公司交易单元进行其他证券投资的情况

金额单位：人民币元

券商名称	债券交易		回购交易		权证交易	
	成交金额	占当期债券成交总额的比例	成交金额	占当期回购成交总额的比例	成交金额	占当期权证成交总额的比例
国金证券	-	-	-	-	-	-
华泰证券	-	-	-	-	-	-
浙商证券	-	-	-	-	-	-
高华证券	-	-	-	-	-	-
中银国际	-	-	-	-	-	-
中金公司	-	-	-	-	-	-
招商证券	-	-	-	-	-	-
光大证券	-	-	-	-	-	-
国信证券	-	-	-	-	-	-
申万宏源	-	-	-	-	-	-
国泰君安	-	-	-	-	-	-
海通证券	-	-	-	-	-	-

银河证券	-	-	-	-	-	-
中信证券	-	-	-	-	-	-
中信建投	-	-	-	-	-	-

11.8 其他重大事件

序号	公告事项	法定披露方式	法定披露日期
1	关于博时旗下部分开放式基金增加北京百度百盈基金销售有限公司为代销机构并参加其费率优惠活动的公告	中国证券报、上海证券报、证券时报	2018-12-28
2	20181228 关于博时旗下部分基金参加邮储银行网银及手机银行申购费率优惠活动的公告	中国证券报、上海证券报、证券时报	2018-12-28
3	20181228 关于博时旗下部分基金参加工行定投费率优惠活动的公告	中国证券报、上海证券报、证券时报	2018-12-28
4	关于博时基金管理有限公司旗下部分基金参加上海浦东发展银行股份有限公司基金业务双十二费率优惠活动的公告	中国证券报、上海证券报、证券时报	2018-12-11
5	关于博时旗下部分开放式基金增加嘉实财富管理有限公司为代销机构并参加其费率优惠活动的公告	中国证券报、上海证券报、证券时报	2018-12-10
6	20181129 关于博时旗下部分基金增加民生银行为代销机构的公告	中国证券报、上海证券报、证券时报	2018-11-29
7	关于博时旗下部分开放式基金增加泰信财富基金销售有限公司为代销机构并参加其费率优惠活动的公告	中国证券报、上海证券报、证券时报	2018-11-26
8	关于博时旗下部分开放式基金增加阳光人寿保险股份有限公司为代销机构并参加其费率优惠活动的公告	中国证券报、上海证券报、证券时报	2018-11-21
9	关于博时旗下部分开放式基金增加中泰证券为代销机构的公告	中国证券报、上海证券报、证券时报	2018-11-06
10	博时创业成长混合型证券投资基金 2018 年第 3 季度报告	中国证券报、上海证券报、证券时报	2018-10-25
11	关于博时基金管理有限公司旗下部分基金参加交通银行股份有限公司手机银行申购及定投业务费率优惠活动的公告	中国证券报、上海证券报、证券时报	2018-09-29
12	关于博时旗下部分开放式基金增加中民财富基金销售（上海）有限公司为代销机构并参加其费率优惠活动的公告	中国证券报、上海证券报、证券时报	2018-09-27
13	关于博时旗下部分开放式基金增加民商基金销售（上海）有限公司为代销机构并参加其费率优惠活动的公告	中国证券报、上海证券报、证券时报	2018-09-25
14	20180904 关于博时旗下部分基金增加华夏银行为代销机构的公告	中国证券报、上海证券报、证券时报	2018-09-04
15	关于上海华夏财富投资管理有限公司开通博	中国证券报、上海证券	2018-08-31

	时旗下部分开放式基金定投、转换业务的公告	报、证券时报	
16	博时创业成长混合型证券投资基金 2018 年半年度报告（正文）	中国证券报、上海证券报、证券时报	2018-08-29
17	博时创业成长混合型证券投资基金 2018 年半年度报告（摘要）	中国证券报、上海证券报、证券时报	2018-08-29
18	关于博时旗下部分开放式基金增加南京途牛金融信息服务有限公司为代销机构并参加其费率优惠活动的公告	中国证券报、上海证券报、证券时报	2018-08-23
19	关于博时旗下部分开放式基金增加上海陆金所基金销售有限公司为代销机构的公告	中国证券报、上海证券报、证券时报	2018-08-17
20	关于博时旗下部分开放式基金增加上海天天基金销售有限公司为代销机构并参加其费率优惠活动的公告	中国证券报、上海证券报、证券时报	2018-08-15
21	20180806 关于博时旗下部分开放式基金增加杭州银行为代销机构并参加其费率优惠活动的公告	中国证券报、上海证券报、证券时报	2018-08-06
22	关于博时旗下部分开放式基金增加凤凰金信（银川）基金销售有限公司为代销机构并参加其费率优惠活动的公告	中国证券报、上海证券报、证券时报	2018-08-02
23	关于博时旗下部分开放式基金增加华泰期货有限公司为代销机构并参加其费率优惠活动的公告	中国证券报、上海证券报、证券时报	2018-07-31
24	博时创业成长混合型证券投资基金 2018 年第 2 季度报告	中国证券报、上海证券报、证券时报	2018-07-20
25	博时创业成长混合型证券投资基金招募更新说明书 2018 年第 2 号（正文）	中国证券报、上海证券报、证券时报	2018-07-16
26	博时创业成长混合型证券投资基金招募更新说明书 2018 年第 2 号（摘要）	中国证券报、上海证券报、证券时报	2018-07-16
27	20180629 关于博时旗下部分基金增加渣打银行为代销机构并参加其费率优惠活动的公告	中国证券报、上海证券报、证券时报	2018-06-29
28	20180629 关于博时基金管理有限公司旗下部分基金参加交通银行股份有限公司手机银行申购及定投业务费率优惠活动的公告	中国证券报、上海证券报、证券时报	2018-06-29
29	关于博时旗下部分开放式基金增加国金证券股份有限公司为代销机构的公告	中国证券报、上海证券报、证券时报	2018-06-20
30	关于博时旗下部分开放式基金新增民生证券为代销机构的公告	中国证券报、上海证券报、证券时报	2018-06-01
31	关于博时旗下部分开放式基金增加开源证券股份有限公司为代销机构的公告	中国证券报、上海证券报、证券时报	2018-05-29
32	20180528 关于博时旗下部分开放式基金增加包商银行股份有限公司为代销机构的公告	中国证券报、上海证券报、证券时报	2018-05-28
33	关于博时旗下部分开放式基金增加北京恒天明泽基金销售有限公司为代销机构并参加其	中国证券报、上海证券报、证券时报	2018-04-26

	费率优惠活动的公告		
34	博时创业成长混合型证券投资基金 2018 年第 1 季度报告	中国证券报、上海证券报、证券时报	2018-04-20
35	20180413 关于博时旗下部分开放式基金增加深圳盈信基金销售有限公司为代销机构并参加其费率优惠活动的公告	中国证券报、上海证券报、证券时报	2018-04-13
36	博时创业成长混合型证券投资基金 2017 年年度报告(摘要)	中国证券报、上海证券报、证券时报	2018-03-31
37	博时创业成长混合型证券投资基金 2017 年年度报告(正文)	中国证券报、上海证券报、证券时报	2018-03-31
38	20180330 关于博时基金管理有限公司旗下部分基金参加交通银行股份有限公司手机银行申购及定投业务费率优惠活动的公告	中国证券报、上海证券报、证券时报	2018-03-30
39	博时创业成长混合型证券投资基金托管协议	中国证券报、上海证券报、证券时报	2018-03-27
40	博时创业成长混合型证券投资基金基金合同	中国证券报、上海证券报、证券时报	2018-03-27
41	流动性风险管理规定：博时创业成长混合型证券投资基金基金合同和托管协议修改前后文对照表	中国证券报、上海证券报、证券时报	2018-03-24
42	关于博时基金管理有限公司根据《公开募集开放式证券投资基金流动性风险管理规定》变更旗下部分基金法律文件的公告	中国证券报、上海证券报、证券时报	2018-03-24
43	关于博时旗下部分开放式基金增加上海基煜基金销售有限公司为代销机构并参加其费率优惠活动的公告	中国证券报、上海证券报、证券时报	2018-03-21
44	关于博时旗下部分开放式基金增加上海挖财金融信息服务有限公司为代销机构并参加其费率优惠活动的公告	中国证券报、上海证券报、证券时报	2018-03-20
45	20180201 关于博时旗下部分开放式基金增加广州银行股份有限公司为代销机构并参加其费率优惠活动的公告	中国证券报、上海证券报、证券时报	2018-02-01
46	关于博时旗下部分开放式基金增加成都华羿恒信财富投资管理有限公司为代销机构并参加其费率优惠活动的公告	中国证券报、上海证券报、证券时报	2018-01-29
47	博时创业成长混合型证券投资基金 2017 年第 4 季度报告	中国证券报、上海证券报、证券时报	2018-01-20
48	博时创业成长混合型证券投资基金招募更新说明书 2018 年第 1 号(摘要)	中国证券报、上海证券报、证券时报	2018-01-15
49	博时创业成长混合型证券投资基金招募更新说明书 2018 年第 1 号(正文)	中国证券报、上海证券报、证券时报	2018-01-15

§ 12 影响投资者决策的其他重要信息

12.1 报告期内单一投资者持有基金份额比例达到或超过 20%的情况

无。

12.2 影响投资者决策的其他重要信息

无。

§ 13 备查文件目录

13.1 备查文件目录

- 13.1.1 中国证监会批准博时创业成长混合型证券投资基金募集的文件
- 13.1.2 《博时创业成长混合型证券投资基金基金合同》
- 13.1.3 《博时创业成长混合型证券投资基金托管协议》
- 13.1.4 基金管理人业务资格批件、营业执照和公司章程
- 13.1.5 博时创业成长混合型证券投资基金各年度审计报告正本
- 13.1.6 报告期内博时创业成长混合型证券投资基金在指定报刊上各项公告的原稿

13.2 存放地点

基金管理人、基金托管人处

13.3 查阅方式

投资者可在营业时间免费查阅，也可按工本费购买复印件

投资者对本报告书如有疑问，可咨询本基金管理人博时基金管理有限公司

博时一线通：95105568（免长途话费）

博时基金管理有限公司
二〇一九年三月二十九日