

国泰宁益定期开放灵活配置混合型证券投资基金
2018 年年度报告摘要
2018 年 12 月 31 日

基金管理人：国泰基金管理有限公司

基金托管人：宁波银行股份有限公司

报告送出日期：二〇一九年三月三十日

§1 重要提示

基金管理人的董事会、董事保证本报告所载资料不存在虚假记载、误导性陈述或重大遗漏，并对其内容的真实性、准确性和完整性承担个别及连带的法律责任。本年度报告已经三分之二以上独立董事签字同意，并由董事长签发。

基金托管人宁波银行股份有限公司根据本基金合同约定，于 2019 年 3 月 27 日复核了本报告中的财务指标、净值表现、利润分配情况、财务会计报告、投资组合报告等内容，保证复核内容不存在虚假记载、误导性陈述或者重大遗漏。

基金管理人承诺以诚实信用、勤勉尽责的原则管理和运用基金资产，但不保证基金一定盈利。

基金的过往业绩并不代表其未来表现。投资有风险，投资者在作出投资决策前应仔细阅读本基金的招募说明书及其更新。

依据《中华人民共和国证券投资基金法》、《公开募集证券投资基金运作管理办法》、《国泰宁益定期开放灵活配置混合型证券投资基金基金合同》的有关规定，本基金以通讯方式召开了基金份额持有人大会，大会投票表决起止时间为自 2018 年 10 月 17 日起至 2018 年 11 月 19 日 17:00 止。会议审议事项为《关于国泰宁益定期开放灵活配置混合型证券投资基金转型相关事项的议案》。2018 年 11 月 20 日，在本基金的基金托管人宁波银行股份有限公司授权代表的监督下，本基金管理人对本次大会表决进行了计票，上海市通力律师事务所对计票过程进行了见证，上海市东方公证处对计票过程及结果进行了公证。本次基金份额持有人大会权益登记日登记在册的本基金份额持有人及代理人可参加本次持有人大会并参与表决。经统计，参加本次基金份额持有人大会投票表决的本基金基金份额持有人及代理人所持基金份额小于本基金权益登记日基金总份额的二分之一，未达到《基金合同》约定的关于以通讯方式召开基金份额持有人大会的有效条件。具体可查阅本基金管理人于 2018 年 11 月 21 日披露的《国泰宁益定期开放灵活配置混合型证券投资基金基金份额持有人大会会议情况的公告》。

根据《中华人民共和国证券投资基金法》、《公开募集证券投资基金运作管理办法》等法律法规的规定和《国泰宁益定期开放灵活配置混合型证券投资基金基金合同》的有关约定，本基金以通讯方式召开了基金份额持有人大会，会议投票表决起止时间为自 2019 年 3 月 12 日起至 2019 年 4 月 14 日 17:00 止。会议审议事项为《关于国泰宁益定期开放灵活配置混合型证券投资基金转型相关事项的议案》。会议投票表决结束后，将由基金管理人授权的两名监督员在基金托管人（宁波银行股份有限公司）授权代表的监督下进行计票，并由公证机关对其计票过程予以公证。本基金管理人将及时对计票结果予以公告，具体可查阅本基金管理人于 2019 年 3 月 12 日披露的《关于以通

讯方式召开国泰宁益定期开放灵活配置混合型证券投资基金基金份额持有人大会的公告》。

本年度报告摘要摘自年度报告正文，投资者欲了解详细内容，应阅读年度报告正文。

本报告的财务资料经审计，普华永道中天会计师事务所（特殊普通合伙）为本基金出具了无保留意见的审计报告，请投资者注意阅读。

本报告期自 2018 年 1 月 1 日起至 12 月 31 日止。

§2 基金简介

2.1 基金基本情况

基金简称	国泰宁益定期开放灵活配置混合	
基金主代码	003760	
交易代码	003760	
基金运作方式	契约型开放式	
基金合同生效日	2017 年 8 月 1 日	
基金管理人	国泰基金管理有限公司	
基金托管人	宁波银行股份有限公司	
报告期末基金份额总额	59,285,752.83 份	
基金合同存续期	不定期	
下属分级基金的基金简称	国泰宁益定期开放灵活配 置混合 A	国泰宁益定期开放灵活配 置混合 C
下属分级基金的交易代码	003760	003761
报告期末下属分级基金的份额总额	54,992,736.59 份	4,293,016.24 份

2.2 基金产品说明

投资目标	在严格控制风险的前提下，追求稳健的投资回报。
投资策略	<p>(一) 封闭期投资策略</p> <p>1、资产配置策略</p> <p>本基金将及时跟踪市场环境变化，根据宏观经济运行态势、宏观经济政策变化、证券市场运行状况、国际市场变化情况等因素的深入研究，判断证券市场的发展趋势，综合评价各类资产的风险收益水平，制定股票、债券、现金等大类资产之间的配置比例、调整原则和调整范围。</p> <p>2、股票投资策略</p> <p>本基金主要根据上市公司获利能力、成长能力以及估值水平来进行个股</p>

	<p>选择。运用定性和定量相结合的方法，综合分析其投资价值和成长能力，确定投资标的的股票，构建投资组合。</p> <p>3、固定收益类投资工具投资策略</p> <p>本基金基于流动性管理及策略性投资的需要，将投资于债券等固定收益类金融工具，投资的目的是保证基金资产流动性，有效利用基金资产，提高基金资产的投资收益。本基金将密切关注国内外宏观经济走势与我国财政、货币政策动向，预测未来利率变动走势，自上而下地确定投资组合久期，并结合信用分析等自下而上的个券选择方法构建债券投资组合。</p> <p>4、中小企业私募债投资策略</p> <p>本基金在严格控制风险的前提下，综合考虑中小企业私募债的安全性、收益性和流动性等特征，选择具有相对优势的品种，在严格遵守法律法规和基金合同基础上，谨慎进行中小企业私募债券的投资。</p> <p>5、资产支持证券投资策略</p> <p>本基金将重点对市场利率、发行条款、支持资产的构成及质量、提前偿还率、风险补偿收益和市场流动性等影响资产支持证券价值的因素进行分析，并辅助采用蒙特卡洛方法等数量化定价模型，评估资产支持证券的相对投资价值并做出相应的投资决策。</p> <p>6、权证投资策略</p> <p>权证为本基金辅助性投资工具，其投资原则为有利于基金资产增值。本基金在权证投资方面将以价值分析为基础，在采用数量化模型分析其合理定价的基础上，立足于无风险套利，尽力减少组合净值波动率，力求稳健的超额收益。</p> <p>7、股指期货投资策略</p> <p>本基金管理人将充分考虑股指期货的收益性、流动性及风险特征，通过资产配置、合约选择，谨慎地进行投资，旨在通过股指期货实现组合风险敞口管理的目标。</p> <p>（二）开放期投资策略</p> <p>开放期内，本基金为保持较高的组合流动性，方便投资人安排投资，在遵守本基金有关投资限制与投资比例的前提下，将主要投资于高流动性</p>
--	--

	的投资品种。
业绩比较基准	沪深 300 指数收益率×50%+中债综合指数收益率×50%
风险收益特征	本基金为混合型基金，其预期风险、预期收益高于货币市场基金和债券型基金，低于股票型基金。

2.3 基金管理人和基金托管人

项目		基金管理人	基金托管人
名称		国泰基金管理有限公司	宁波银行股份有限公司
信息披露 负责人	姓名	李永梅	王海燕
	联系电话	021-31081600转	0574-89103171
	电子邮箱	xinxipilu@gtfund.com	wanghaiyan@nbc.cn
客户服务电话		(021) 31089000, 400-888-8688	95574
传真		021-31081800	0574-89103123

2.4 信息披露方式

登载基金年度报告摘要的管理人互联网网址	http://www.gtfund.com
基金年度报告备置地点	上海市虹口区公平路 18 号 8 号楼嘉昱大厦 16 层-19 层及基金托管人住所

§3 主要财务指标、基金净值表现及利润分配情况

3.1 主要会计数据和财务指标

金额单位：人民币元

3.1.1 期间数据和指标	2018 年		2017 年 8 月 1 日（基金合同生效日）至 2017 年 12 月 31 日	
	国泰宁益定期开放灵活配置混合 A	国泰宁益定期开放灵活配置混合 C	国泰宁益定期开放灵活配置混合 A	国泰宁益定期开放灵活配置混合 C

本期已实现收益	-7,940,115.71	435,503.13	4,729,550.04	579,581.01
本期利润	-21,053,692.05	-108,798.42	8,226,221.59	1,015,386.96
加权平均基金份额本期利润	-0.1874	-0.0203	0.0450	0.0446
本期基金份额净值增长率	-20.76%	-20.85%	4.50%	4.46%
3.1.2 期末数据和指标	2018 年末		2017 年末	
	国泰宁益定期开放灵活配置混合 A	国泰宁益定期开放灵活配置混合 C	国泰宁益定期开放灵活配置混合 A	国泰宁益定期开放灵活配置混合 C
期末可供分配基金份额利润	-0.1719	-0.1732	0.0259	0.0255
期末基金资产净值	45,538,091.46	3,549,635.33	190,907,135.60	23,784,173.48
期末基金份额净值	0.8281	0.8268	1.0450	1.0446

注：（1）本期已实现收益指基金本期利息收入、投资收益、其他收入（不含公允价值变动收益）扣除相关费用后的余额，本期利润为本期已实现收益加上本期公允价值变动收益。

（2）所述基金业绩指标不包括持有人认购或交易基金的各项费用，计入费用后实际收益水平要低于所列数字。

3.2 基金净值表现

3.2.1 基金份额净值增长率及其与同期业绩比较基准收益率的比较

1. 国泰宁益定期开放灵活配置混合 A:

阶段	份额净值增长率①	份额净值增长率标准差	业绩比较基准收益率③	业绩比较基准收益率标	①—③	②—④

		②		准差④		
过去三个月	-7.74%	1.03%	-5.31%	0.81%	-2.43%	0.22%
过去六个月	-12.24%	1.11%	-5.87%	0.74%	-6.37%	0.37%
过去一年	-20.76%	0.98%	-11.03%	0.66%	-9.73%	0.32%
自基金合同生效起至今	-17.19%	0.89%	-8.15%	0.59%	-9.04%	0.30%

2. 国泰宁益定期开放灵活配置混合 C:

阶段	份额净值增长率①	份额净值增长率标准差②	业绩比较基准收益率③	业绩比较基准收益率标准差④	①-③	②-④
过去三个月	-7.77%	1.03%	-5.31%	0.81%	-2.46%	0.22%
过去六个月	-12.30%	1.11%	-5.87%	0.74%	-6.43%	0.37%
过去一年	-20.85%	0.98%	-11.03%	0.66%	-9.82%	0.32%
自基金合同生效起至今	-17.32%	0.89%	-8.15%	0.59%	-9.17%	0.30%

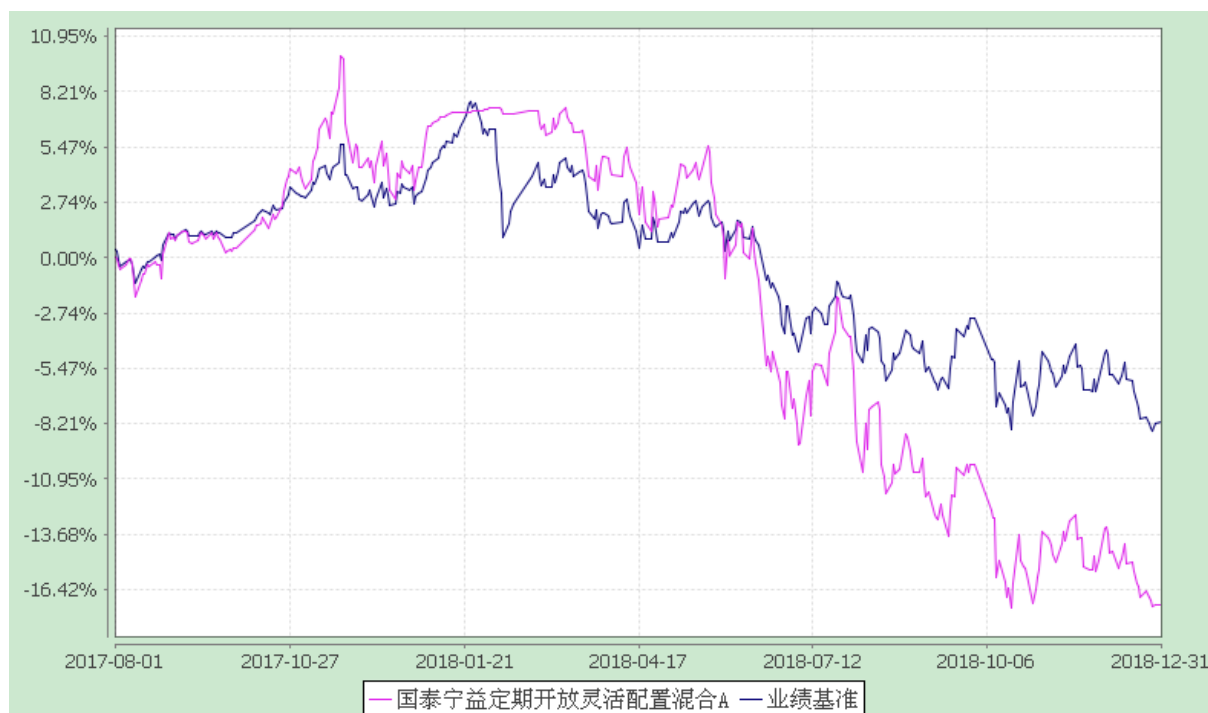
3.2.2 自基金合同生效以来基金份额累计净值增长率变动及其与同期业绩比较基准收益率变动的比较

国泰宁益定期开放灵活配置混合型证券投资基金

自基金合同生效以来份额累计净值增长率与业绩比较基准收益率的历史走势对比图

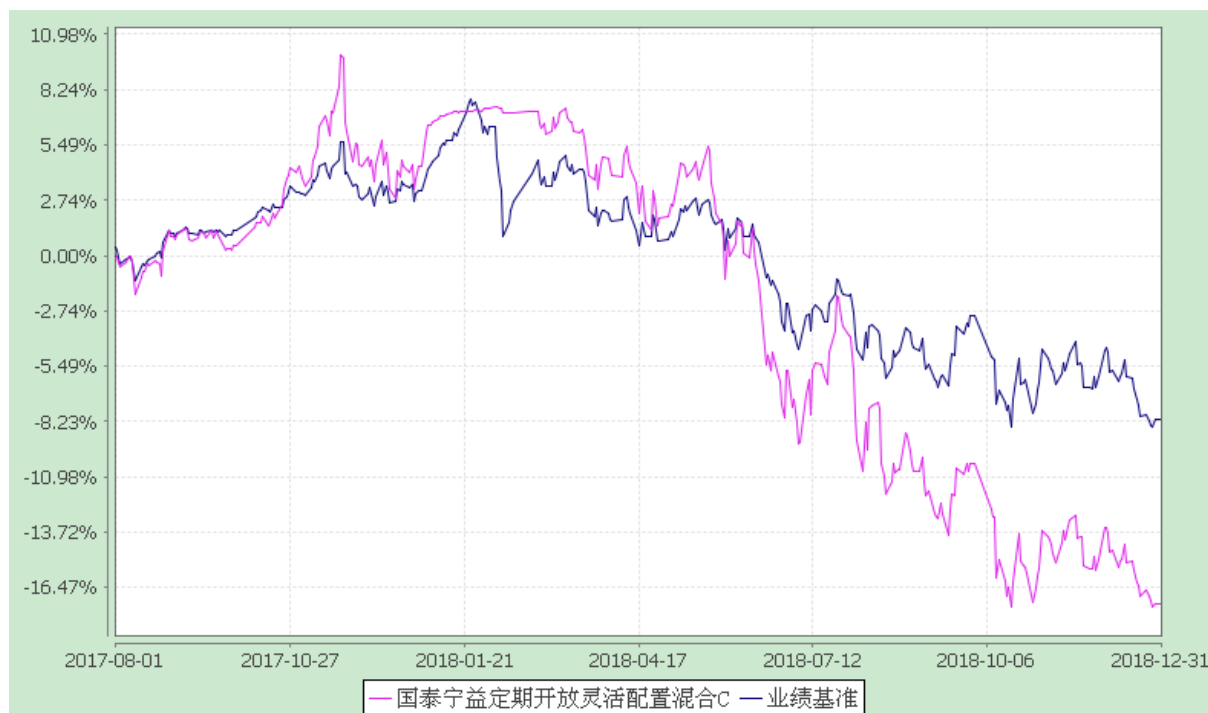
(2017 年 8 月 1 日至 2018 年 12 月 31 日)

1、国泰宁益定期开放灵活配置混合 A



注：本基金的合同生效日为 2017 年 8 月 1 日，本基金在 6 个月建仓结束时，各项资产配置比例符合合同约定。

2、国泰宁益定期开放灵活配置混合 C



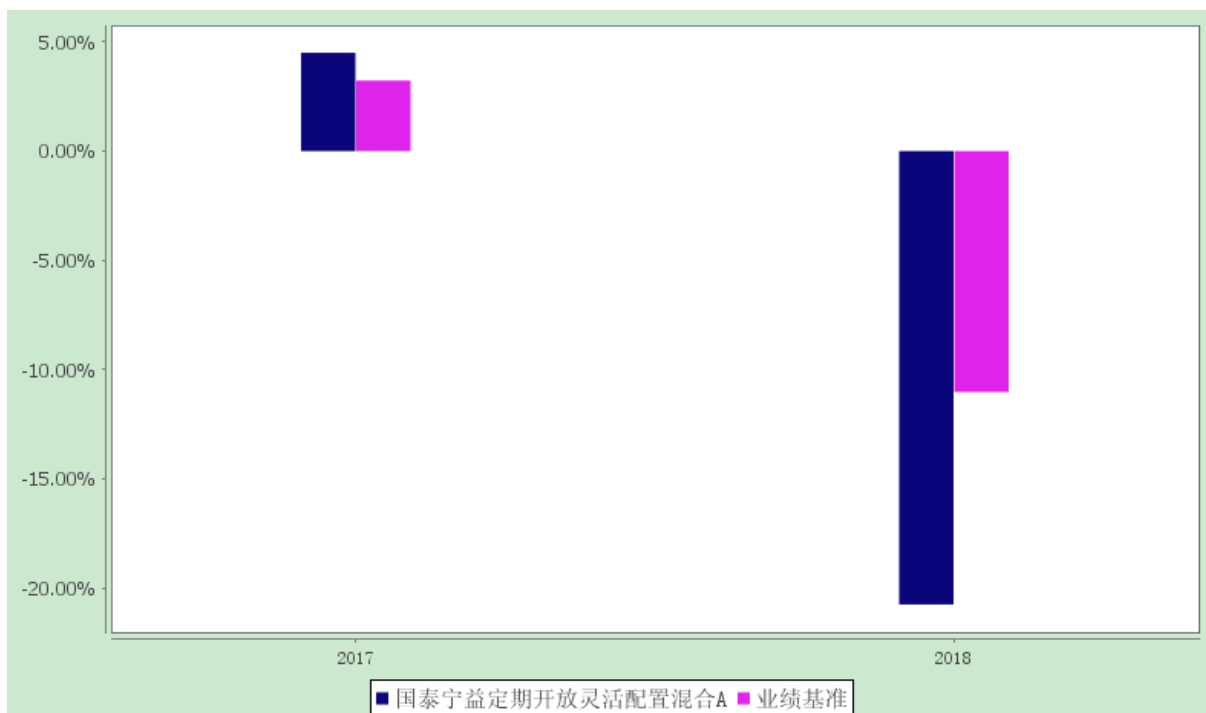
注：本基金的合同生效日为 2017 年 8 月 1 日，本基金在 6 个月建仓结束时，各项资产配置比例符合合同约定。

3.2.3 自基金合同生效以来基金每年净值增长率及其与同期业绩比较基准收益率的比较

国泰宁益定期开放灵活配置混合型证券投资基金

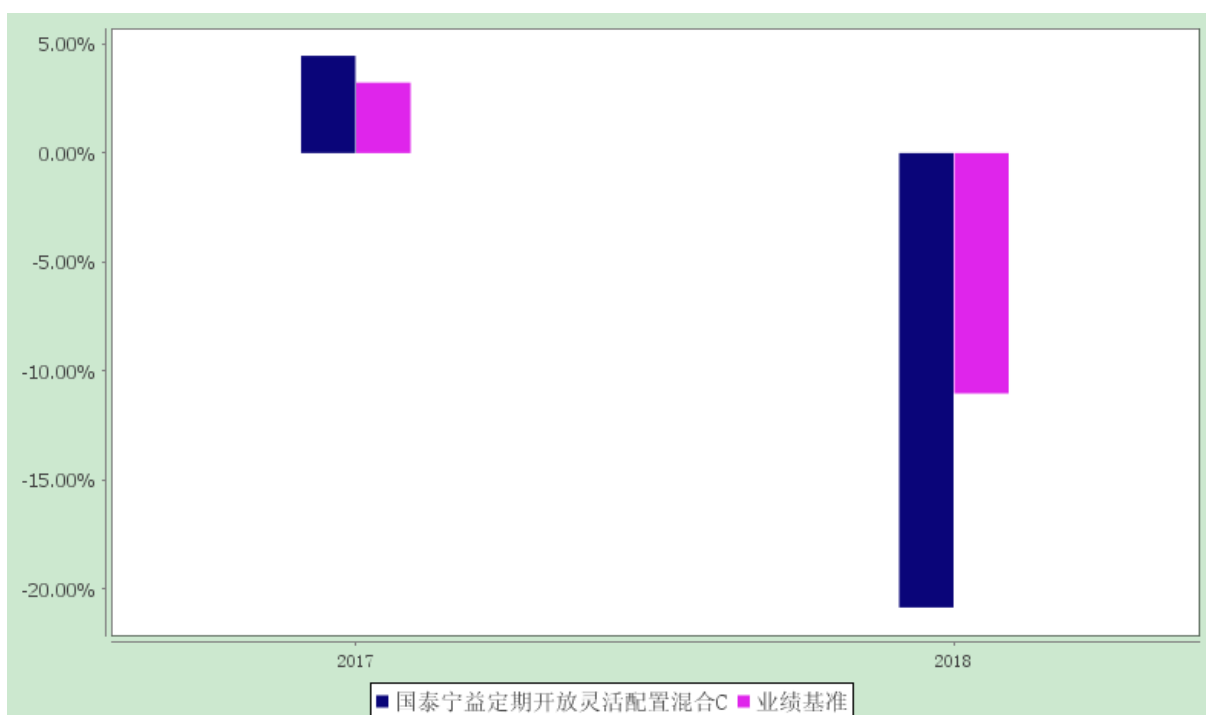
自基金合同生效以来净值增长率与业绩比较基准收益率的柱形对比图

1、国泰宁益定期开放灵活配置混合 A



注：2017 年计算期间为本基金合同生效日 2017 年 8 月 1 日至 2017 年 12 月 31 日，未按整个自然年度进行折算。

2、国泰宁益定期开放灵活配置混合 C



注：2017 年计算期间为本基金合同生效日 2017 年 8 月 1 日至 2017 年 12 月 31 日，未按整个自然年度进行折算。

3.3 过去三年基金的利润分配情况

本基金的合同生效日为 2017 年 8 月 1 日，截止至本报告期末未进行利润分配。

§4 管理人报告

4.1 基金管理人及基金经理情况

4.1.1 基金管理人及其管理基金的经验

国泰基金管理有限公司成立于 1998 年 3 月 5 日，是经中国证监会证监基金字[1998]5 号文批准的首批规范的全国性基金管理公司之一。公司注册资本为 1.1 亿元人民币，公司注册地为上海，并在北京和深圳设有分公司。

截至 2018 年 12 月 31 日，本基金管理人共管理 98 只开放式证券投资基金：国泰金鹰增长灵活配置混合型证券投资基金、国泰金龙系列证券投资基金（包括 2 只子基金，分别为国泰金龙行业精选证券投资基金、国泰金龙债券证券投资基金）、国泰金马稳健回报证券投资基金、国泰货币市场证券投资基金、国泰金鹿保本增值混合证券投资基金、国泰金鹏蓝筹价值混合型证券投资基金、国泰金鼎价值精选混合型证券投资基金（由金鼎证券投资基金转型而来）、国泰金牛创新成长混合型证券投资基金、国泰沪深 300 指数证券投资基金（由国泰金象保本增值混合证券投资基金转型而来）、国泰双利债券证券投资基金、国泰区位优势混合型证券投资基金、国泰中小盘成长混合型证券投资基金（LOF）（由金盛证券投资基金转型而来）、国泰纳斯达克 100 指数证券投资基金、国泰价值经典灵活配置混合型证券投资基金（LOF）、上证 180 金融交易型开放式指数证券投资基金、国泰上证 180 金融交易型开放式指数证券投资基金联接基金、国泰事件驱动策略混合型证券投资基金、国泰信用互利分级债券型证券投资基金、国泰成长优选混合型证券投资基金、国泰大宗商品配置证券投资基金(LOF)、国泰现金管理货币市场基金、国泰金泰灵活配置混合型证券投资基金（由国泰金泰平衡混合型证券投资基金变更注册而来，国泰金泰平衡混合型证券投资基金由金泰证券投资基金转型而来）、国泰民安增利债券型发起式证券投资基金、国泰国证房地产行业指数分级证券投资基金、国泰估值优势混合型证券投资基金（LOF）（由国泰估值优势可分离交易股票型证券投资基金封闭期届满转换而来）、上证 5 年期国债交易型开放式指数证券投资基金、纳斯达克 100 交易型开放式指数证券投资基金、国泰中国企业境外高收益债券型证券投资基金、国泰黄金交易型开放式证券投资基金、国泰国证医药卫生行业指数分级证券投资基金、国泰聚信价值优势灵活配置混合型证券投资基金、国泰民益灵活配置混合型证券投资基金（LOF）、国泰国策驱动灵活配置混合型证券投资基金、国泰浓益灵活配置混合型证券投资基金、国泰安康定期支付混合型证券投资基金（由国泰安康养老定期支付混合型证券投资基金更名而来）、国泰结构转型灵活配置混合型证券投资基

金、国泰金鑫股票型证券投资基金（由金鑫证券投资基金转型而来）、国泰新经济灵活配置混合型证券投资基金、国泰国证食品饮料行业指数分级证券投资基金、国泰深证 TMT50 指数分级证券投资基金、国泰国证有色金属行业指数分级证券投资基金、国泰睿吉灵活配置混合型证券投资基金、国泰兴益灵活配置混合型证券投资基金、国泰互联网+股票型证券投资基金、国泰央企改革股票型证券投资基金、国泰全球绝对收益型基金优选证券投资基金、国泰大健康股票型证券投资基金、国泰民福保本混合型证券投资基金、国泰鑫保本混合型证券投资基金、国泰黄金交易型开放式证券投资基金联接基金、国泰融丰外延增长灵活配置混合型证券投资基金（LOF）（由国泰融丰定增灵活配置混合型证券投资基金转换而来）、国泰国证新能源汽车指数证券投资基金（LOF）（由国泰国证新能源汽车指数分级证券投资基金转型而来，国泰国证新能源汽车指数分级证券投资基金由中小板 300 成长交易型开放式指数证券投资基金转型而来）、国泰民利保本混合型证券投资基金、国泰中证军工交易型开放式指数证券投资基金、国泰中证全指证券公司交易型开放式指数证券投资基金、国泰创业板指数证券投资基金（LOF）、国泰利是宝货币市场基金、国泰安益灵活配置混合型证券投资基金、国泰普益灵活配置混合型证券投资基金、国泰润利纯债债券型证券投资基金、国泰润泰纯债债券型证券投资基金、国泰融信灵活配置混合型证券投资基金（LOF）（由国泰融信定增灵活配置混合型证券投资基金转换而来）、国泰景气行业灵活配置混合型证券投资基金、国泰国证航天军工指数证券投资基金（LOF）、国泰民丰回报定期开放灵活配置混合型证券投资基金、国泰中证申万证券行业指数证券投资基金（LOF）、国泰策略价值灵活配置混合型证券投资基金（由国泰保本混合型证券投资基金变更而来）、国泰量化收益灵活配置混合型证券投资基金、国泰大农业股票型证券投资基金、国泰智能装备股票型证券投资基金、国泰融安多策略灵活配置混合型证券投资基金、国泰润鑫纯债债券型证券投资基金、国泰宁益定期开放灵活配置混合型证券投资基金、国泰智能汽车股票型证券投资基金、上证 10 年期国债交易型开放式指数证券投资基金、国泰瞬利交易型货币市场基金、国泰民安增益纯债债券型证券投资基金（由国泰民安增益定期开放灵活配置混合型证券投资基金转型而来）、国泰中国企业信用精选债券型证券投资基金（QDII）、国泰聚优价值灵活配置混合型证券投资基金、国泰可转债债券型证券投资基金、国泰招惠收益定期开放债券型证券投资基金、国泰江源优势精选灵活配置混合型证券投资基金、国泰聚利价值定期开放灵活配置混合型证券投资基金、国泰量化成长优选混合型证券投资基金、国泰量化价值精选混合型证券投资基金、国泰优势行业混合型证券投资基金、国泰价值精选灵活配置混合型证券投资基金、国泰瑞和纯债债券型证券投资基金、国泰嘉睿纯债债券型证券投资基金、国泰恒生港股通指数证券投资基金（LOF）、国泰聚禾纯债债券型证券投资基金、国泰丰祺纯债债券型证券投资基金、国泰利享中短债债券型证券投资基金、国泰多策略收益灵活配置混合型证券投资基金（由国泰新目标收益保本混

合型证券投资基金变更而来)、国泰聚享纯债债券型证券投资基金、国泰丰盈纯债债券型证券投资基金、国泰量化策略收益混合型证券投资基金(由国泰策略收益灵活配置混合型证券投资基金变更而来, 国泰策略收益灵活配置混合型证券投资基金由国泰目标收益保本混合型证券投资基金转型而来)。另外, 本基金管理人于 2004 年获得全国社会保障基金理事会社保基金资产管理人资格, 目前受托管理全国社保基金多个投资组合。2007 年 11 月 19 日, 本基金管理人获得企业年金投资管理资格。2008 年 2 月 14 日, 本基金管理人成为首批获准开展特定客户资产管理业务(专户理财)的基金公司之一, 并于 3 月 24 日经中国证监会批准获得合格境内机构投资者(QDII)资格, 囊括了公募基金、社保、年金、专户理财和 QDII 等管理业务资格。

4.1.2 基金经理(或基金经理小组)及基金经理助理的简介

姓名	职务	任本基金的基金经理 (助理) 期限		证券从业 年限	说明
		任职日期	离任日期		
艾小军	本基金的基金经理、国泰黄金 ETF、国泰上证 180 金融 ETF、国泰上证 180 金融 ETF 联接、国泰深证 TMT50 指数分级、国泰沪深 300 指数、国泰黄金 ETF 联接、国泰中证军工 ETF、国泰中证全指证券公司 ETF、国泰策略价值灵活配置混合、国泰量化策略收益混合、国泰国证航天军工指数(LOF)、国泰中证申万证券行业指数(LOF)、国	2017-08-09	-	18 年	硕士。2001 年 5 月至 2006 年 9 月在华安基金管理有限公司任量化分析师; 2006 年 9 月至 2007 年 8 月在汇丰晋信基金管理有限公司任应用分析师; 2007 年 9 月至 2007 年 10 月在平安资产管理有限公司任量化分析师; 2007 年 10 月加入国泰基金管理有限公司, 历任金融工程分析师、高级产品经理和基金经理助理。2014 年 1 月起任国泰黄金交易型开放式证券投资基金、上证 180 金融交易型开放式指数证券投资基金、国泰上证 180 金融交易型开放式指数证券投资基金联接基金的基金经理, 2015 年 3 月起兼任国泰深证 TMT50 指数分级证券投资基金的基金经理, 2015 年 4 月起兼任国泰沪深 300 指数证券投资基金的基金经理, 2016 年 4 月起兼任国泰黄金交易型开放式证券投资基金联接基金的基金经理, 2016 年 7 月起兼任国泰中证军工交易型开放式指数证券投资基金和国泰中证全指证券公司交易型开放式指数证

	<p>泰量化成长优选混合、国泰量化价值精选混合、国泰结构转型灵活配置混合的基金经理、投资总监（量化）、金融工程总监</p>			<p>券投资基金的基金经理，2017 年 3 月至 2017 年 5 月任国泰保本混合型证券投资基金的基金经理，2017 年 3 月至 2018 年 12 月任国泰策略收益灵活配置混合型证券投资基金的基金经理，2017 年 3 月起兼任国泰国证航天军工指数证券投资基金（LOF）的基金经理，2017 年 4 月起兼任国泰中证申万证券行业指数证券投资基金（LOF）的基金经理，2017 年 5 月起兼任国泰策略价值灵活配置混合型证券投资基金（由国泰保本混合型证券投资基金变更而来）的基金经理，2017 年 5 月至 2018 年 7 月任国泰量化收益灵活配置混合型证券投资基金的基金经理，2017 年 8 月起兼任国泰宁益定期开放灵活配置混合型证券投资基金的基金经理，2018 年 5 月起兼任国泰量化成长优选混合型证券投资基金和国泰量化价值精选混合型证券投资基金的基金经理，2018 年 8 月起兼任国泰结构转型灵活配置混合型证券投资基金的基金经理，2018 年 12 月起兼任国泰量化策略收益混合型证券投资基金（由国泰策略收益灵活配置混合型证券投资基金变更而来）的基金经理。2017 年 7 月起任投资总监（量化）、金融工程总监。</p>
<p>梁杏</p>	<p>本基金的基金经理、国泰国证医药卫生行业指数分级、国泰国证食品饮料行业指数分级、国泰量化收益灵活配置混合的基金经理、量化投资（事业）部总监</p>	<p>2018-01-26</p>	<p>-</p>	<p>12 年</p> <p>学士。2007 年 7 月至 2011 年 6 月在华安基金管理有限公司担任高级区域经理。2011 年 7 月加入国泰基金管理有限公司，历任产品品牌经理、研究员、基金经理助理。2016 年 6 月起任国泰国证医药卫生行业指数分级证券投资基金和国泰国证食品饮料行业指数分级证券投资基金的基金经理，2018 年 1 月起兼任国泰宁益定期开放灵活配置混合型证券投资基金的基金经理，2018 年 7 月</p>

					起兼任国泰量化收益灵活配置混合型证券投资基金的基金经理。2016 年 6 月至 2018 年 7 月任量化投资（事业）部副总监，2018 年 7 月起任量化投资（事业）部总监。
樊利安	本基金的基金经理	2017-08-01	2018-09-18	13 年	硕士。曾任职上海鑫地投资管理有限公司、天治基金管理有限公司等。2010 年 7 月加入国泰基金管理有限公司，历任研究员、基金经理助理。2014 年 10 月起任国泰民益灵活配置混合型证券投资基金（LOF）（原国泰淘新灵活配置混合型证券投资基金）和国泰浓益灵活配置混合型证券投资基金的基金经理，2015 年 1 月至 2018 年 8 月任国泰结构转型灵活配置混合型证券投资基金的基金经理，2015 年 3 月起兼任国泰国策驱动灵活配置混合型证券投资基金的基金经理，2015 年 5 月起兼任国泰兴益灵活配置混合型证券投资基金的基金经理，2015 年 6 月至 2018 年 2 月任国泰生益灵活配置混合型证券投资基金的基金经理，2015 年 6 月起兼任国泰睿吉灵活配置混合型证券投资基金的基金经理，2015 年 6 月至 2017 年 1 月任国泰金泰平衡混合型证券投资基金（由金泰证券投资基金转型而来）的基金经理，2016 年 5 月至 2017 年 11 月任国泰融丰定增灵活配置混合型证券投资基金的基金经理，2016 年 8 月至 2018 年 8 月任国泰添益灵活配置混合型证券投资基金的基金经理，2016 年 10 月至 2018 年 4 月任国泰福益灵活配置混合型证券投资基金的基金经理，2016 年 11 月至 2018 年 12 月任国泰鸿益灵活配置混合型证券投资基金的基金经理，2016 年 12 月至 2018 年 9 月任国泰丰益灵活配置混合型证券投资基金的基金经理，

				<p>2016 年 12 月至 2018 年 8 月任国泰信益灵活配置混合型证券投资基金的基金经理，2016 年 12 月起兼任国泰普益灵活配置混合型证券投资基金、国泰安益灵活配置混合型证券投资基金的基金经理，2016 年 12 月至 2018 年 6 月任国泰景益灵活配置混合型证券投资基金的基金经理，2016 年 12 月至 2018 年 3 月任国泰鑫益灵活配置混合型证券投资基金的基金经理，2016 年 12 月至 2018 年 5 月任国泰泽益灵活配置混合型证券投资基金的基金经理，2017 年 3 月至 2018 年 5 月任国泰嘉益灵活配置混合型证券投资基金、国泰众益灵活配置混合型证券投资基金的基金经理，2017 年 3 月至 2018 年 9 月任国泰融信定增灵活配置混合型证券投资基金的基金经理，2017 年 7 月至 2018 年 11 月任国泰融安多策略灵活配置混合型证券投资基金的基金经理，2017 年 7 月至 2018 年 9 月任国泰稳益定期开放灵活配置混合型证券投资基金的基金经理，2017 年 8 月至 2018 年 9 月任国泰宁益定期开放灵活配置混合型证券投资基金的基金经理，2017 年 11 月起兼任国泰融丰外延增长灵活配置混合型证券投资基金（LOF）（由国泰融丰定增灵活配置混合型证券投资基金转换而来）的基金经理，2018 年 1 月至 2018 年 5 月任国泰瑞益灵活配置混合型证券投资基金的基金经理，2018 年 1 月至 2018 年 8 月任国泰恒益灵活配置混合型证券投资基金的基金经理，2018 年 9 月起兼任国泰融信灵活配置混合型证券投资基金（LOF）（由国泰融信定增灵活配置混合型证券投资基金转换而来）的基金经理。2015 年 5 月至 2016 年 1 月任研究部副总监，</p>
--	--	--	--	---

					2016 年 1 月至 2018 年 7 月任研究部副总监（主持工作），2018 年 7 月起任研究部总监。
--	--	--	--	--	--

注：1、此处的任职日期和离任日期均指公司决定生效之日，首任基金经理，任职日期为基金合同生效日。

2、证券从业的含义遵从行业协会《证券业从业人员资格管理办法》的相关规定。

4.2 管理人对报告期内本基金运作合规守信情况的说明

本报告期内，本基金管理人严格遵守《证券法》、《证券投资基金法》、《基金管理公司公平交易制度指导意见》等有关法律法规的规定，严格遵守基金合同和招募说明书约定，本着诚实信用、勤勉尽责、最大限度保护投资人合法权益等原则管理和运用基金资产，在控制风险的基础上为持有人谋求最大利益。本报告期内，本基金运作合法合规，未发生损害基金份额持有人利益的行为，未发生内幕交易、操纵市场和不当关联交易及其他违规行为，信息披露及时、准确、完整，本基金与本基金管理人管理的其他基金资产、投资组合与公司资产之间严格分开、公平对待，基金管理团队保持独立运作，并通过科学决策、规范运作、精心管理和健全内控体系，有效保障投资人的合法权益。

4.3 管理人对报告期内公平交易情况的专项说明

4.3.1 公平交易制度和控制方法

本基金管理人根据相关法规要求，制定了《公平交易管理制度》，制度规范了公司各部门相关岗位职责，适用于公司所有投资品种的一级市场申购、二级市场交易等所有投资管理活动，包括授权、研究分析、投资决策、交易执行、业绩评估等投资管理活动相关的各个环节，旨在规范交易行为，严禁利益输送，保证公平交易，保护投资者合法权益。

（一）公司投资和研究部门不断完善研究方法和投资决策流程，提高投资决策的科学性和客观性，确保各投资组合享有公平的投资决策机会，建立公平交易的制度环境。

（二）公司制定投资授权机制，明确各投资决策主体的职责和权限划分，合理确定各投资组合经理的投资权限，超过投资权限的操作需要经过严格的审批程序。

（三）公司对各投资组合信息进行有效的保密管理，不同投资组合经理之间的重大非公开投资信息相互隔离。

（四）公司实行集中交易制度，严格隔离投资管理职能与交易执行职能，确保各投资组合享有公平的交易执行机会。并在交易执行中对公平交易进行实时监控。

（五）公司严格控制不同投资组合之间的同日反向交易，严格禁止可能导致不公平交易和利益

输送的同日反向交易。

(六) 公司相关部门定期对管理的不同投资组合的整体收益率差异、分投资类别的收益率差异、不同时间窗下同向交易和反向交易的交易价差等进行分析，并评估是否符合公平交易原则。

(七) 公司相关部门建立有效的异常交易行为日常监控和分析评估制度，对交易过程进行定期检查，并将检查结果定期向公司风险管理委员会汇报。

4.3.2 公平交易制度的执行情况

本报告期内，本基金管理人严格遵守《证券投资基金管理公司公平交易制度指导意见》的相关规定，通过严格的内部风险控制制度和流程，对各环节的投资风险和管理风险进行有效控制，确保公平对待所管理的所有基金和投资组合，切实防范利益输送行为。

(一) 本基金管理人所管理的基金或组合间同向交易价差分析

根据证监会公平交易指导意见，我们计算了公司旗下基金、组合间同日同向交易纪录配对。通过对这些配对的交易价差分析，我们发现有效配对溢价率均值大部分在 1%数量级及以下，且大部分溢价率均值通过 95%置信度下等于 0 的 t 检验。

(二) 扩展时间窗口下的价差分析

本基金管理人选取 T=3 和 T=5 作为扩展时间窗口，将基金或组合交易情况分别在这两个时间窗口内作平均，并以此为依据，进行基金或组合间在扩展时间窗口中的同向交易价差分析。对于有足够多观测样本的基金配对（样本数 ≥ 30 ），溢价率均值大部分在 1%数量级及以下。

(三) 基金或组合间模拟溢价金额分析

对于不能通过溢价率均值为零的 t 检验的基金组合配对、对于在时间窗口中溢价率均值过大的基金组合配对，已要求基金经理对价差作出了解释，根据基金经理解释公司旗下基金或组合间没有可能导致不公平交易和利益输送的行为。

4.3.3 异常交易行为的专项说明

本报告期内，本基金与本基金管理人管理的其他投资组合未发生大额同日反向交易。本报告期内，未发现本基金有可能导致不公平交易和利益输送的异常交易。

4.4 管理人对报告期内基金的投资策略和业绩表现的说明

4.4.1 报告期内基金投资策略和运作分析

2018 年 A 股市场受国内外双重压力呈现逐级走弱态势，创出近十年的最差表现。国内来看，受资管新规出台、金融去杠杆影响，叠加经济预期趋弱、市场信用风险频发，整体融资环境恶化，

导致市场避险情绪持续上升；国际环境方面，受中美贸易战持续升级的打压，尤其是中兴通讯事件、华为高管被捕导致的相关板块的下挫加剧了市场的悲观情绪，市场连创新低，并击穿 2638 点的前期低点，创出了 2449 点的新低。

受基金发行升温影响，一月份市场延续去年的惯性，以漂亮 50 为首的蓝筹白马股表现强劲，上证指数创出了历史罕见的 11 连阳。1 月底受部分绩差公司大幅预亏、叠加金融去杠杆以及美股大幅下挫影响，A 股短期大幅下挫。随着两会临近，政策加大新旧动能的转换，做大做强新兴产业集群的决心，包括富士康 IPO 的快速过会、A 股独角兽的回归，市场风险偏好持续提升，以创业板为首的新经济持续走强。而随着中美贸易纠纷升级、金融去杠杆的持续影响，信用风险持续上升，以东方园林发债遇阻以及中兴通讯事件导致的相关个股股价下跌进而引发投资者对股票质押爆仓风险的担忧，加剧了市场的悲观情绪，市场连创新低，逼近前期 2638 点的低点附近。三季度中美贸易摩擦持续升级，双方开启互征关税等对 A 股市场形成持续冲击；另一方面在 A 股正式纳入 MSCI 以及富时罗素指数宣布将 A 股纳入指数体系，经历了持续下挫的 A 股的相对估值更加合理，北上资金持续加大流入，A 股市场呈现震荡走势，屡次逼近前期低点 2638 点。四季度受中美贸易摩擦持续升级、国内经济下行压力加大、股票质押爆仓风险频出等利空因素持续打压，A 股市场以 10 月 8 日大跌 3.72% 开盘，持续下跌，后在高层稳定民企的讲话以及一系列化解股权质押风险的政策支持下，市场迎来了一波小幅反弹。随后在华为高管被捕的影响下市场风险偏好降低。此外，医药带量采购对医药板块形成持续打压。多重因素影响 A 股重回跌势。全年上证综指下跌 24.6%，沪深 300 下跌 25.3%，中证 500 下跌 33.3%，中证 1000 下跌 36.9%，风格上小盘股受股票质押爆仓风险持续打压跌幅更大，行业上受中美贸易战以及中兴华为事件影响更深的电子、强周期的有色、受明星逃税波及的传媒位居跌幅前三，分别下跌 42.37%、41.04%、39.58%。

4.4.2 报告期内基金的业绩表现

国泰宁益定期开放灵活配置混合 A 在 2018 年的净值增长率为-20.76%，同期业绩比较基准收益率为-11.03%。

国泰宁益定期开放灵活配置混合 C 在 2018 年的净值增长率为-20.85%，同期业绩比较基准收益率为-11.03%。

4.5 管理人对宏观经济、证券市场及行业走势的简要展望

展望 2019 年，我们认为经济面临较大下滑压力、中美贸易谈判这两大因素将是影响 A 股全年的主线。在经济面临较大下滑压力的情况下，稳增长、稳就业政策出台的时机和力度将相当程度上影响 A 股走势，我们预计 A 股或仍将以震荡为主。行业板块上，以基本面持续改善的军工、

2019 年将迎来牌照发放的 5G 以及安全自主可控等领域或将迎来较好的投资机会。就一季度而言，包括地方债提前发行、增值税减税出台、中美贸易 90 天谈判成果等因素都将影响市场走势。

4.6 管理人对报告期内基金估值程序等事项的说明

本基金管理人按照相关法律法规规定，设有估值委员会，并制定了相关制度及流程。估值委员会主要负责基金估值相关工作的评估、决策、执行和监督，确保基金估值的公允与合理。报告期内相关基金估值政策由托管银行进行复核。公司估值委员会由主管运营的公司领导负责，成员包括基金核算、风险管理、行业研究方面业务骨干，均具有丰富的行业分析、会计核算等证券投资基金行业从业经验及专业能力。基金经理如认为估值有被歪曲或有失公允的情况，可向估值委员会报告并提出相关意见和建议。各方不存在任何重大利益冲突，一切以投资者利益最大化为最高准则。

4.7 管理人对报告期内基金利润分配情况的说明

截至本报告期末，根据本基金基金合同和相关法律法规的规定，本基金无应分配但尚未实施的利润。

4.8 报告期内管理人对本基金持有人数或基金资产净值预警情形的说明

无。

§5 托管人报告

5.1 报告期内本基金托管人遵规守信情况声明

本报告期内，本托管人在对国泰宁益定期开放灵活配置混合型证券投资基金（以下称“本基金”）的托管过程中，严格遵守《证券投资基金法》及其他有关法律法规、基金合同和托管协议的有关规定，不存在损害基金份额持有人利益的行为，完全尽职尽责地履行了应尽的义务。

5.2 托管人对报告期内本基金投资运作遵规守信、净值计算、利润分配等情况的说明

本报告期内，本托管人根据《证券投资基金法》及其他有关法律法规、基金合同和托管协议的规定，对本基金管理人的投资运作进行了必要的监督，对基金资产净值的计算、基金份额申购赎回价格的计算以及基金费用开支等方面进行了认真地复核，未发现本基金管理人存在损害基金份额持有人利益的行为。

5.3 托管人对本年度报告中财务信息等内容的真实、准确和完整发表意见

本报告中的财务指标、净值表现、收益分配情况、财务会计报告（注：财务会计报告中的“金融工具风险及管理”部分未在托管人复核范围内）、投资组合报告等数据真实、准确和完整。

§6 审计报告

本报告期的基金财务会计报告经普华永道中天会计师事务所（特殊普通合伙）审计，注册会计师签字出具了普华永道中天审字(2019)第 21079 号标准无保留意见的审计报告。投资者可通过年度报告正文查看审计报告全文。

§7 年度财务报表

7.1 资产负债表

会计主体：国泰宁益定期开放灵活配置混合型证券投资基金

报告截止日：2018 年 12 月 31 日

单位：人民币元

资产	本期末 2018 年 12 月 31 日	上年度末 2017 年 12 月 31 日
资产：	-	-
银行存款	947,675.95	6,148,142.24
结算备付金	3,676,529.26	2,636,997.88
存出保证金	48,815.10	1,918,939.89
交易性金融资产	28,566,801.30	204,367,272.85
其中：股票投资	28,524,811.80	204,359,872.85
基金投资	-	-
债券投资	41,989.50	7,400.00
资产支持证券投资	-	-
贵金属投资	-	-
衍生金融资产	-	-
买入返售金融资产	16,000,000.00	-
应收证券清算款	-	-

应收利息	42,527.86	26,538.68
应收股利	-	-
应收申购款	-	-
递延所得税资产	-	-
其他资产	-	-
资产总计	49,282,349.47	215,097,891.54
负债和所有者权益	本期末	上年度末
	2018 年 12 月 31 日	2017 年 12 月 31 日
负 债:	-	-
短期借款	-	-
交易性金融负债	-	-
衍生金融负债	-	-
卖出回购金融资产款	-	-
应付证券清算款	-	-
应付赎回款	-	-
应付管理人报酬	29,775.34	127,380.39
应付托管费	4,253.62	18,197.21
应付销售服务费	307.58	2,016.03
应付交易费用	285.80	208,988.83
应交税费	0.34	-
应付利息	-	-
应付利润	-	-
递延所得税负债	-	-
其他负债	160,000.00	50,000.00
负债合计	194,622.68	406,582.46
所有者权益:	-	-
实收基金	59,285,752.83	205,449,700.53
未分配利润	-10,198,026.04	9,241,608.55
所有者权益合计	49,087,726.79	214,691,309.08

负债和所有者权益总计	49,282,349.47	215,097,891.54
------------	---------------	----------------

注：1.报告截止日 2018 年 12 月 31 日，国泰宁益定期开放灵活配置混合型证券投资基金 A 类基金的份额净值 0.8281 元，国泰宁益定期开放灵活配置混合型证券投资基金 C 类基金的份额净值 0.8268 元。国泰宁益定期开放灵活配置混合型证券投资基金基金份额总额 59,285,752.83 份，其中国泰宁益定期开放灵活配置混合型证券投资基金 A 类基金的份额总额 54,992,736.59 份，国泰宁益定期开放灵活配置混合型证券投资基金 C 类基金的份额总额 4,293,016.24 份。

2. 比较财务报表的实际编制期间为 2017 年 8 月 1 日（基金合同生效日）至 2017 年 12 月 31 日。

7.2 利润表

会计主体：国泰宁益定期开放灵活配置混合型证券投资基金

本报告期：2018 年 1 月 1 日至 2018 年 12 月 31 日

单位：人民币元

项目	本期 2018 年 1 月 1 日至 2018 年 12 月 31 日	上年度可比期间 2017 年 8 月 1 日（基金 合同生效日）至 2017 年 12 月 31 日
一、收入	-19,102,400.83	10,855,321.15
1.利息收入	736,138.50	390,760.89
其中：存款利息收入	525,771.21	117,773.71
债券利息收入	35.38	22.82
资产支持证券利息收入	-	-
买入返售金融资产收入	210,331.91	272,964.36
其他利息收入	-	-
2.投资收益（损失以“-”填列）	-6,180,661.44	6,532,082.76
其中：股票投资收益	-7,980,769.68	6,159,918.38
基金投资收益	-	-
债券投资收益	8,231.55	47,472.33
资产支持证券投资收益	-	-
贵金属投资收益	-	-

衍生工具收益	-636,590.10	83,280.00
股利收益	2,428,466.79	241,412.05
3.公允价值变动收益（损失以“-”号填列）	-13,657,877.89	3,932,477.50
4.汇兑收益（损失以“-”号填列）	-	-
5.其他收入（损失以“-”号填列）	-	-
减：二、费用	2,060,089.64	1,613,712.60
1. 管理人报酬	815,048.98	614,147.07
2. 托管费	116,435.53	87,735.29
3. 销售服务费	5,216.10	9,721.36
4. 交易费用	684,760.18	696,208.88
5. 利息支出	-	-
其中：卖出回购金融资产支出	-	-
6. 税金及附加	628.85	-
7. 其他费用	438,000.00	205,900.00
三、利润总额（亏损总额以“-”号填列）	-21,162,490.47	9,241,608.55
减：所得税费用	-	-
四、净利润（净亏损以“-”号填列）	-21,162,490.47	9,241,608.55

7.3 所有者权益（基金净值）变动表

会计主体：国泰宁益定期开放灵活配置混合型证券投资基金

本报告期：2018 年 1 月 1 日至 2018 年 12 月 31 日

单位：人民币元

项目	本期		
	2018 年 1 月 1 日至 2018 年 12 月 31 日		
	实收基金	未分配利润	所有者权益合计
一、期初所有者权益（基金净值）	205,449,700.53	9,241,608.55	214,691,309.08
二、本期经营活动产生	-	-21,162,490.47	-21,162,490.47

的基金净值变动数（本期利润）			
三、本期基金份额交易产生的基金净值变动数（净值减少以“-”号填列）	-146,163,947.70	1,722,855.88	-144,441,091.82
其中：1.基金申购款	90,558,820.76	6,003,478.36	96,562,299.12
2.基金赎回款	-236,722,768.46	-4,280,622.48	-241,003,390.94
四、本期向基金份额持有人分配利润产生的基金净值变动（净值减少以“-”号填列）	-	-	-
五、期末所有者权益（基金净值）	59,285,752.83	-10,198,026.04	49,087,726.79
项目	上年度可比期间		
	2017 年 8 月 1 日（基金合同生效日）至 2017 年 12 月 31 日		
	实收基金	未分配利润	所有者权益合计
一、期初所有者权益（基金净值）	205,449,700.53	-	205,449,700.53
二、本期经营活动产生的基金净值变动数（本期利润）	-	9,241,608.55	9,241,608.55
三、本期基金份额交易产生的基金净值变动数（净值减少以“-”号填列）	-	-	-
其中：1.基金申购款	-	-	-
2.基金赎回款	-	-	-
四、本期向基金份额持有人分配利润产生的基	-	-	-

金净值变动（净值减少以“-”号填列）			
五、期末所有者权益（基金净值）	205,449,700.53	9,241,608.55	214,691,309.08

报表附注为财务报表的组成部分。

本报告页码（序号）从 7.1 至 7.4，财务报表由下列负责人签署：

基金管理人负责人：周向勇，主管会计工作负责人：倪莹，会计机构负责人：吴洪涛

7.4 报表附注

7.4.1 基金基本情况

国泰宁益定期开放灵活配置混合型证券投资基金(简称“本基金”)经中国证券监督管理委员会(以下简称“中国证监会”)证监许可[2016]2485 号《关于准予国泰宁益定期开放灵活配置混合型证券投资基金注册的批复》准予注册，由国泰基金管理有限公司依照《中华人民共和国证券投资基金法》和《国泰宁益定期开放灵活配置混合型证券投资基金基金合同》负责公开募集。本基金为契约型开放式，存续期限不定。根据《国泰宁益定期开放灵活配置混合型证券投资基金基金合同》的相关规定，本基金以定期开放的方式运作，即采用封闭运作和开放运作交替循环的方式。自基金合同生效日起(含基金合同生效日)或者每一个开放期结束之日次日起(含该日)6 个月的期间内，本基金采取封闭运作模式。每一个封闭期结束后，本基金即进入开放期，开放期的期限为自封闭期结束之日后第一个工作日起(含该日)五至二十个工作日，具体期间由基金管理人在封闭期结束前公告说明。开放期内，本基金采取开放运作模式，投资人可办理基金份额申购、赎回或其他业务。首次设立募集不包括认购资金利息共募集人民币 205,444,053.27 元。业经普华永道中天会计师事务所(特殊普通合伙)普华永道中天验字(2017)第 721 号验资报告予以验证。经向中国证监会备案，《国泰宁益定期开放灵活配置混合型证券投资基金基金合同》于 2017 年 8 月 1 日正式生效，基金合同生效日的基金份额总额为 205,449,700.53 份基金份额，其中认购资金利息折合 5,647.26 份基金份额。本基金的基金管理人为国泰基金管理有限公司，基金托管人为宁波银行股份有限公司。

根据《国泰宁益定期开放灵活配置混合型证券投资基金基金合同》和《国泰宁益定期开放灵活配置混合型证券投资基金招募说明书》的规定，本基金根据认购/申购费用、赎回费用、销售服务费收取方式的不同，将基金份额分为不同的类别。在投资人认购/申购时收取认购/申购费用、赎回时收取赎回费用的，称为 A 类基金份额；在投资人认购/申购时不收取认购/申购费用、赎回时收取

赎回费用，且从本类别基金资产中计提销售服务费的，称为 C 类基金份额。本基金 A 类和 C 类基金份额分别设置基金代码。由于基金费用的不同，本基金 A 类和 C 类基金份额将分别计算基金份额净值并单独公告。投资人可自行选择认购/申购的基金份额类别。本基金不同类别基金份额之间不得互相转换。

根据《中华人民共和国证券投资基金法》和《国泰宁益定期开放灵活配置混合型证券投资基金基金合同》的有关规定，本基金的投资范围为具有良好流动性的金融工具，包括国内依法发行上市的股票(包含中小板、创业板及其他经中国证监会核准上市的股票)、权证、债券(包括国债、央行票据、金融债、企业债、公司债、次级债、中小企业私募债、地方政府债券、政府支持机构债券、政府支持债券、中期票据、可转换债券(含分离交易可转债)、可交换债券、短期融资券、超短期融资券等)、资产支持证券、债券回购、银行存款、同业存单、货币市场工具、股指期货以及法律法规或中国证监会允许基金投资的其他金融工具，但须符合中国证监会相关规定。本基金的投资组合比例为：封闭期内，股票资产占基金资产的 0%-100%；开放期内，股票资产占基金资产的 0%-95%。封闭期内，每个交易日日终在扣除股指期货合约需缴纳的交易保证金后，应当保持不低于交易保证金一倍的现金；开放期内，每个交易日日终在扣除股指期货合约需缴纳的交易保证金后，持有的现金或到期日在一年以内的政府债券不低于基金资产净值的 5%，其中，现金不包括结算备付、存出保证和应收申购款等。本基金的业绩比较基准为：沪深 300 指数收益率×50%+中债综合指数收益率×50%。

本财务报表由本基金的基金管理人国泰基金管理有限公司于 2019 年 3 月 27 日批准报出。

7.4.2 会计报表的编制基础

本基金的财务报表按照财政部于 2006 年 2 月 15 日及以后期间颁布的《企业会计准则—基本准则》、各项具体会计准则及相关规定(以下合称“企业会计准则”)、中国证监会颁布的《证券投资基金信息披露 XBRL 模板第 3 号<年度报告和半年度报告>》、中国证券投资基金业协会(以下简称“中国基金业协会”)颁布的《证券投资基金会计核算业务指引》、《国泰宁益定期开放灵活配置混合型证券投资基金基金合同》和在财务报表附注 7.4.4 所列示的中国证监会、中国基金业协会发布的相关规定及允许的基金行业实务操作编制。

本财务报表以持续经营为基础编制。

7.4.3 遵循企业会计准则及其他有关规定的声明

本基金 2018 年度财务报表符合企业会计准则的要求，真实、完整地反映了本基金 2018 年 12 月 31 日的财务状况以及 2018 年度的经营成果和基金净值变动情况等有关信息。

7.4.4 本报告期所采用的会计政策、会计估计与最近一期年度报告相一致的说明

本报告期所采用的会计政策、会计估计与最近一期年度报告相一致。

7.4.5 会计政策和会计估计变更以及差错更正的说明

7.4.5.1 会计政策变更的说明

本基金本报告期未发生会计政策变更。

7.4.5.2 会计估计变更的说明

本基金本报告期未发生会计估计变更。

7.4.5.3 差错更正的说明

本基金在本报告期间无须说明的会计差错更正。

7.4.6 税项

根据财政部、国家税务总局财税[2008]1 号《关于企业所得税若干优惠政策的通知》、财税[2012]85 号《关于实施上市公司股息红利差别化个人所得税政策有关问题的通知》、财税[2015]101 号《关于上市公司股息红利差别化个人所得税政策有关问题的通知》、财税[2016]36 号《关于全面推开营业税改征增值税试点的通知》、财税[2016]46 号《关于进一步明确全面推开营改增试点金融业有关政策的通知》、财税[2016]70 号《关于金融机构同业往来等增值税政策的补充通知》、财税[2016]140 号《关于明确金融房地产开发教育辅助服务等增值税政策的通知》、财税[2017]2 号《关于资管产品增值税政策有关问题的补充通知》、财税[2017]56 号《关于资管产品增值税有关问题的通知》、财税[2017]90 号《关于租入固定资产进行税额抵扣等增值税政策的通知》及其他相关财税法规和实务操作，主要税项列示如下：

(a) 资管产品运营过程中发生的增值税应税行为，以资管产品管理人为增值税纳税人。资管产品管理人运营资管产品过程中发生的增值税应税行为，暂适用简易计税方法，按照 3% 的征收率缴纳增值税。对资管产品在 2018 年 1 月 1 日前运营过程中发生的增值税应税行为，未缴纳增值税的，不再缴纳；已缴纳增值税的，已纳税额从资管产品管理人以后月份的增值税应纳税额中抵减。

对证券投资基金管理人运用基金买卖股票、债券的转让收入免征增值税，对国债、地方政府债以及金融同业往来利息收入亦免征增值税。资管产品管理人运营资管产品提供的贷款服务，以 2018 年 1 月 1 日起产生的利息及利息性质的收入为销售额。资管产品管理人运营资管产品转让 2017 年 12 月 31 日前取得的基金、非货物期货，可以选择按照实际买入价计算销售额，或者以 2017 年最后一个交易日的基金份额净值、非货物期货结算价格作为买入价计算销售额。

(b)对基金从证券市场中取得的收入，包括买卖股票、债券的差价收入，股票的股息、红利收入，债券的利息收入及其他收入，暂不征收企业所得税。

(c)对基金取得的企业债券利息收入，应由发行债券的企业在向基金支付利息时代扣代缴 20%的个人所得税。对基金从上市公司取得的股息红利所得，持股期限在 1 个月以内(含 1 个月)的，其股息红利所得全额计入应纳税所得额；持股期限在 1 个月以上至 1 年(含 1 年)的，暂减按 50%计入应纳税所得额；持股期限超过 1 年的，暂免征收个人所得税。对基金持有的上市公司限售股，解禁后取得的股息、红利收入，按照上述规定计算纳税，持股时间自解禁日起计算；解禁前取得的股息、红利收入继续暂减按 50%计入应纳税所得额。上述所得统一适用 20%的税率计征个人所得税。

(d)基金卖出股票按 0.1%的税率缴纳股票交易印花税，买入股票不征收股票交易印花税。

(e)本基金的城市维护建设税、教育费附加和地方教育费附加等税费按照实际缴纳增值税额的适用比例计算缴纳。

7.4.7 关联方关系

关联方名称	与本基金的关系
国泰基金管理有限公司	基金管理人、注册登记机构、基金销售机构
中国电力财务有限公司	基金管理人的股东
意大利忠利集团(Assicurazioni Generali S.p.A.)	基金管理人的股东
国泰元鑫资产管理有限公司	基金管理人的控股子公司
中国建银投资有限责任公司	基金管理人的控股股东
国泰全球投资管理有限公司	基金管理人的控股子公司
宁波银行股份有限公司（“宁波银行”）	基金托管人、基金销售机构

注：下述关联交易均在正常业务范围内按一般商业条款订立。

7.4.8 本报告期及上年度可比期间的关联方交易

7.4.8.1 通过关联方交易单元进行的交易

本基金本报告期内及上年度可比期间均未通过关联方交易单元进行交易。

7.4.8.2 关联方报酬

7.4.8.2.1 基金管理费

单位：人民币元

项目	本期 2018年1月1日至2018年 12月31日	上年度可比期间 2017年8月1日（基金合同 生效日）至2017年12月 31日
当期发生的基金应支付的管理费	815,048.98	614,147.07
其中：支付销售机构的客户维护费	103,457.53	55,443.38

注：支付基金管理人国泰基金的管理人报酬按前一日基金资产净值 0.70%的年费率计提，逐日累计至每月月底，按月支付。其计算公式为：

$$\text{日管理人报酬} = \text{前一日基金资产净值} \times 0.70\% / \text{当年天数}。$$

7.4.8.2.2 基金托管费

单位：人民币元

项目	本期 2018年1月1日至2018年 12月31日	上年度可比期间 2017年8月1日（基金合同 生效日）至2017年12月 31日
当期发生的基金应支付的托管费	116,435.53	87,735.29

注：支付基金托管人宁波银行的托管费按前一日基金资产净值 0.10%的年费率计提，逐日累计至每月月底，按月支付。其计算公式为：

$$\text{日托管费} = \text{前一日基金资产净值} \times 0.10\% / \text{当年天数}。$$

7.4.8.2.3 销售服务费

单位：人民币元

获得销售服务费的各 关联方名称	本期
	第30页共45页

	2018年1月1日至2018年12月31日		
	当期发生的基金应支付的销售服务费		
	国泰宁益定期开放灵活配置 混合 A	国泰宁益定期开放灵活配置 混合 C	合计
国泰基金管理有限公司	-	572.16	572.16
合计	-	572.16	572.16
获得销售服务费的各 关联方名称	上年度可比期间 2017年8月1日（基金合同生效日）至2017年12月31日		
	当期发生的基金应支付的销售服务费		
	国泰宁益定期开放灵活配置 混合A	国泰宁益定期开放灵活配置 混合C	合计
	国泰基金管理有限公司	-	93.01
合计	-	93.01	93.01

注：支付基金销售机构的销售服务费按 C 类基金份额前一日基金资产净值 0.10% 的年费率计提，逐日累计至每月月底，按月支付给国泰基金管理有限公司，再由国泰基金管理有限公司计算并支付给各基金销售机构。其计算公式为：

$$\text{日销售服务费} = \text{前一日 C 类基金资产净值} \times 0.10\% / \text{当年天数}。$$

7.4.8.3 与关联方进行银行间同业市场的债券(含回购)交易

本基金本报告期及上年度可比期间均未通过关联方进行银行间同业市场的债券（含回购）交易。

7.4.8.4 各关联方投资本基金的情况

7.4.8.4.1 报告期内基金管理人运用固有资金投资本基金的情况

份额单位：份

项目	本期 2018年1月1日至2018年12月31日		上年度可比期间 2017年8月1日（基金合同生效日）至 2017年12月31日	
	国泰宁益定期开放 灵活配置混合A	国泰宁益定期开放 灵活配置混合C	国泰宁益定期开放 灵活配置混合A	国泰宁益定期开放 灵活配置混合C
基金合同生效日 (2017年8月1日)	84,999,000.00	-	84,999,000.00	-

持有的基金份额				
期初持有的基金份额	84,999,000.00	-	-	-
期间申购/买入总份额	-	-	-	-
期间因拆分变动份额	-	-	-	-
减：期间赎回/卖出总份额	32,300,000.00	-	-	-
期末持有的基金份额	52,699,000.00	-	84,999,000.00	-
期末持有的基金份额占基金总份额比例	88.89%	-	41.37%	-

注：本基金管理人于 2018 年 2 月 12 日委托国泰基金管理有限公司直销柜台转出本基金 32,300,000.00 份，适用费率为 0。

7.4.10.4.2 报告期末除基金管理人之外的其他关联方投资本基金的情况

本基金本报告期末及上年度末均无除基金管理人之外的其他关联方投资本基金的情况。

7.4.8.5 由关联方保管的银行存款余额及当期产生的利息收入

单位：人民币元

关联方名称	本期 2018年1月1日至2018年12月31日		上年度可比期间 2017年8月1日（基金合同生效日） 至2017年12月31日	
	期末余额	当期利息收入	期末余额	当期利息收入
宁波银行	947,675.95	359,338.21	6,148,142.24	76,257.61

注：本基金的银行存款由基金托管人宁波银行保管，按银行同业利率计息。

7.4.8.6 本基金在承销期内参与关联方承销证券的情况

本基金本报告期及上年度可比期间均未有在承销期内参与关联方承销证券的情况。

7.4.8.7 其他关联交易事项的说明

本基金本报告期及上年度可比期间均无须作说明的其他关联交易事项。

7.4.9 期末（2018 年 12 月 31 日）本基金持有的流通受限证券

7.4.9.1 因认购新发/增发证券而于期末持有的流通受限证券

金额单位：人民币元

7.4.9.1.1 受限证券类别：债券										
证券代码	证券名称	成功认购日	可流通日	流通受限类型	认购价格	期末估值单价	数量(单位：股)	期末成本总额	期末估值总额	备注
110049	海尔转债	2018-12-18	2019-01-18	老股东配债	100.00	100.00	70.00	7,000.00	7,000.00	-

7.4.9.2 期末持有的暂时停牌等流通受限股票

本基金本报告期末未持有暂时停牌等流通受限股票。

7.4.9.3 期末债券正回购交易中作为抵押的债券

7.4.9.3.1 银行间市场债券正回购

本基金本报告期末无银行间市场债券正回购中作为抵押的债券。

7.4.9.3.2 交易所市场债券正回购

本基金本报告期末无交易所市场债券正回购中作为抵押的债券。

7.4.10 有助于理解和分析会计报表需要说明的其他事项

(1) 公允价值

(a) 金融工具公允价值计量的方法

公允价值计量结果所属的层次，由对公允价值计量整体而言具有重要意义的输入值所属的最低层次决定：

第一层次：相同资产或负债在活跃市场上未经调整的报价。

第二层次：除第一层次输入值外相关资产或负债直接或间接可观察的输入值。

第三层次：相关资产或负债的不可观察输入值。

(b) 持续的以公允价值计量的金融工具

(i) 各层次金融工具公允价值

于 2018 年 12 月 31 日，本基金持有的以公允价值计量且其变动计入当期损益的金融资产中属于第一层次的余额为 28,559,801.30 元，属于第二层次的余额为 7,000.00 元，无属于第三层次的余额。（2017 年 12 月 31 日：第一层次 200,204,710.65 元，第二层次 4,162,562.20 元，无第三层次）

。

(ii) 公允价值所属层次间的重大变动

本基金以导致各层次之间转换的事项发生日为确认各层次之间转换的时点。

对于证券交易所上市的股票和债券，若出现重大事项停牌、交易不活跃(包括涨跌停时的交易不活跃)、或属于非公开发行等情况，本基金不会于停牌日至交易恢复活跃日期间、交易不活跃期间及限售期间将相关股票和债券的公允价值列入第一层次；并根据估值调整中采用的不可观察输入值对于公允价值的影响程度，确定相关股票和债券公允价值应属第二层次还是第三层次。

(iii) 第三层次公允价值余额和本期变动金额

无。

(c) 非持续的以公允价值计量的金融工具

于 2018 年 12 月 31 日，本基金未持有非持续的以公允价值计量的金融资产(2017 年 12 月 31 日：同)。

(d) 不以公允价值计量的金融工具

不以公允价值计量的金融资产和负债主要包括应收款项和其他金融负债，其账面价值与公允价值相差很小。

(2)其他

除公允价值外，截至资产负债表日本基金无需要说明的其他重要事项。

§8 投资组合报告

8.1 期末基金资产组合情况

金额单位：人民币元

序号	项目	金额	占基金总资产的比例 (%)
1	权益投资	28,524,811.80	57.88
	其中：股票	28,524,811.80	57.88
2	基金投资	-	-
3	固定收益投资	41,989.50	0.09
	其中：债券	41,989.50	0.09
	资产支持证券	-	-
4	贵金属投资	-	-
5	金融衍生品投资	-	-
6	买入返售金融资产	16,000,000.00	32.47
	其中：买断式回购的买入返售金融资产	-	-
7	银行存款和结算备付金合计	4,624,205.21	9.38
8	其他各项资产	91,342.96	0.19
9	合计	49,282,349.47	100.00

8.2 报告期末按行业分类的股票投资组合

代码	行业类别	公允价值（元）	占基金资产净值比例 (%)
A	农、林、牧、渔业	322,872.00	0.66
B	采矿业	1,094,008.00	2.23
C	制造业	15,124,697.50	30.81
D	电力、热力、燃气及水生产和供应业	316,962.00	0.65
E	建筑业	663,096.00	1.35

F	批发和零售业	209,034.00	0.43
G	交通运输、仓储和邮政业	487,892.00	0.99
H	住宿和餐饮业	-	-
I	信息传输、软件和信息技术服务业	1,450,464.40	2.95
J	金融业	4,963,686.60	10.11
K	房地产业	1,477,435.00	3.01
L	租赁和商务服务业	261,517.80	0.53
M	科学研究和技术服务业	-	-
N	水利、环境和公共设施管理业	-	-
O	居民服务、修理和其他服务业	-	-
P	教育	-	-
Q	卫生和社会工作	-	-
R	文化、体育和娱乐业	2,153,146.50	4.39
S	综合	-	-
	合计	28,524,811.80	58.11

8.3 期末按公允价值占基金资产净值比例大小排序的前十名股票投资明细

金额单位：人民币元

序号	股票代码	股票名称	数量(股)	公允价值	占基金资产净值比例(%)
1	300144	宋城演艺	68,900	1,471,015.00	3.00
2	000895	双汇发展	55,600	1,311,604.00	2.67
3	000338	潍柴动力	141,200	1,087,240.00	2.21
4	000002	万科 A	44,500	1,059,990.00	2.16
5	600038	中直股份	25,000	934,000.00	1.90
6	600760	中航沈飞	30,000	831,300.00	1.69
7	600309	万华化学	27,900	780,921.00	1.59
8	002410	广联达	37,100	772,051.00	1.57
9	601009	南京银行	108,900	703,494.00	1.43
10	600216	浙江医药	75,738	657,405.84	1.34

注：投资者欲了解本报告期末基金投资的所有股票明细，应阅读登载于基金管理人网站的年度报告正文。

8.4 报告期内股票投资组合的重大变动

8.4.1 累计买入金额超出期初基金资产净值 2%或前 20 名的股票明细

金额单位：人民币元

序号	股票代码	股票名称	本期累计买入金额	占期初基金资产净值比例 (%)
1	600216	浙江医药	8,294,785.38	3.86
2	000725	京东方 A	7,348,900.00	3.42
3	601009	南京银行	4,132,175.81	1.92
4	300144	宋城演艺	3,497,404.00	1.63
5	002152	广电运通	3,190,183.00	1.49
6	000776	广发证券	3,181,885.08	1.48
7	601225	陕西煤业	3,049,027.00	1.42
8	000002	万科 A	3,021,475.00	1.41
9	000338	潍柴动力	2,973,270.00	1.38
10	000625	长安汽车	2,928,094.00	1.36
11	601318	中国平安	2,701,533.00	1.26
12	002222	福晶科技	2,539,910.79	1.18
13	000895	双汇发展	2,325,518.43	1.08
14	600760	中航沈飞	2,295,516.00	1.07
15	002648	卫星石化	2,257,937.38	1.05
16	600373	中文传媒	2,226,218.00	1.04
17	601997	贵阳银行	2,197,106.26	1.02
18	002078	太阳纸业	2,132,107.00	0.99
19	000783	长江证券	2,020,993.00	0.94
20	000568	泸州老窖	1,979,104.00	0.92

注：买入金额按买入成交金额（成交单价乘以成交数量）填列，不考虑相关交易费用。

8.4.2 累计卖出金额超出期初基金资产净值 2%或前 20 名的股票明细

金额单位：人民币元

序号	股票代码	股票名称	本期累计卖出金额	占期初基金资产净值比例 (%)
1	600216	浙江医药	10,346,968.75	4.82
2	000725	京东方 A	9,608,549.00	4.48
3	601318	中国平安	8,394,232.00	3.91
4	601336	新华保险	7,250,859.00	3.38
5	300144	宋城演艺	6,904,020.55	3.22

6	300498	温氏股份	6,744,004.67	3.14
7	600036	招商银行	6,606,365.14	3.08
8	601225	陕西煤业	6,041,835.86	2.81
9	000776	广发证券	5,950,208.00	2.77
10	002152	广电运通	5,858,287.07	2.73
11	601398	工商银行	5,736,117.00	2.67
12	002222	福晶科技	5,719,052.00	2.66
13	000338	潍柴动力	5,449,623.00	2.54
14	000002	万科 A	5,405,526.50	2.52
15	000625	长安汽车	5,335,853.92	2.49
16	601601	中国太保	5,226,714.22	2.43
17	002001	新和成	5,079,938.92	2.37
18	000001	平安银行	4,962,995.92	2.31
19	600373	中文传媒	4,564,152.14	2.13
20	601668	中国建筑	4,005,056.00	1.87

注：卖出金额按卖出成交金额（成交单价乘以成交数量）填列，不考虑相关交易费用。

8.4.3 买入股票的成本总额及卖出股票的收入总额

单位：人民币元

买入股票的成本（成交）总额	145,292,307.67
卖出股票的收入（成交）总额	299,374,431.65

注：买入股票成本、卖出股票收入均按买卖成交金额（成交单价乘以成交数量）填列，不考虑相关交易费用。

8.5 期末按债券品种分类的债券投资组合

金额单位：人民币元

序号	债券品种	公允价值	占基金资产净值比例(%)
1	国家债券	-	-
2	央行票据	-	-
3	金融债券	-	-
	其中：政策性金融债	-	-
4	企业债券	-	-
5	企业短期融资券	-	-
6	中期票据	-	-

7	可转债（可交换债）	41,989.50	0.09
8	同业存单	-	-
9	其他	-	-
10	合计	41,989.50	0.09

8.6 期末按公允价值占基金资产净值比例大小排序的前五名债券投资明细

金额单位：人民币元

序号	债券代码	债券名称	数量(张)	公允价值	占基金资产净值比例(%)
1	113020	桐昆转债	350	34,989.50	0.07
2	110049	海尔转债	70	7,000.00	0.01

8.7 期末按公允价值占基金资产净值比例大小排序的前十名资产支持证券投资明细

本基金本报告期末未持有资产支持证券。

8.8 报告期末按公允价值占基金资产净值比例大小排序的前五名贵金属投资明细

本基金本报告期末未持有贵金属。

8.9 期末按公允价值占基金资产净值比例大小排序的前五名权证投资明细

本基金本报告期末未持有权证。

8.10 报告期末本基金投资的股指期货交易情况说明

8.10.1 报告期末本基金投资的股指期货持仓和损益明细

本基金本报告期末未持有股指期货。

8.10.2 本基金投资股指期货的投资政策

本基金在进行股指期货投资时，将通过对证券市场和期货市场运行趋势的研究，并结合股指期货的定价模型寻求其合理的估值水平。

本基金管理人将充分考虑股指期货的收益性、流动性及风险特征，通过资产配置、合约选择，谨慎地进行投资，旨在通过股指期货实现组合风险敞口管理的目标。

法律法规对于基金投资股指期货的投资策略另有规定的，本基金将按法律法规的规定执行。

8.11 报告期末本基金投资的国债期货交易情况说明

根据本基金基金合同，本基金不能投资于国债期货。

8.12 投资组合报告附注

8.12.1 本报告期内基金投资的前十名证券的发行主体（除“南京银行”公告其镇江分行违规外）没有被监管部门立案调查或在报告编制日前一年受到公开谴责、处罚的情况。

根据 2018 年 1 月 30 日南京银行发布的相关公告，南京银行镇江分行收到中国银行业监督管理委员会江苏监管局行政处罚决定书（苏银监罚决字【2018】1 号），对镇江分行违规办理票据业务违反审慎经营原则的行为罚款 3230 万元人民币。

该情况发生后，本基金管理人就上述公司受处罚事件进行了及时分析和研究，认为上述公司存在的违规问题对公司经营成果和现金流量未产生重大的实质影响，对该公司投资价值未产生实质影响。

本基金管理人将继续对该公司进行跟踪研究。

8.12.2 基金投资的前十名股票中，没有投资于超出基金合同规定备选股票库之外的情况。

8.12.3 期末其他各项资产构成

单位：人民币元

序号	名称	金额
1	存出保证金	48,815.10
2	应收证券清算款	-
3	应收股利	-
4	应收利息	42,527.86
5	应收申购款	-
6	其他应收款	-
7	待摊费用	-
8	其他	-
9	合计	91,342.96

8.12.4 期末持有的处于转股期的可转换债券明细

本基金本报告期末未持有处于转股期的可转换债券。

8.12.5 期末前十名股票中存在流通受限情况的说明

本基金本报告期末前十名股票中不存在流通受限情况。

§9 基金份额持有人信息

9.1 期末基金份额持有人户数及持有人结构

份额单位：份

份额级别	持有人户数(户)	户均持有的基金份额	持有人结构			
			机构投资者		个人投资者	
			持有份额	占总份额比例	持有份额	占总份额比例
国泰宁益定期开放灵活配置混合 A	187	294,078.81	54,417,166.81	98.95%	575,569.78	1.05%
国泰宁益定期开放灵活配置混合 C	133	32,278.32	1,721,170.40	40.09%	2,571,845.84	59.91%
合计	320	185,267.98	56,138,337.21	94.69%	3,147,415.62	5.31%

9.2 期末基金管理人的从业人员持有本基金的情况

项目	份额级别	持有份额总数（份）	占基金总份额比例
基金管理人所有从业人员持有本基金	国泰宁益定期开放灵活配置混合 A	5,543.08	0.01%
	国泰宁益定期开放灵活配置混合 C	1,276.66	0.03%
	合计	6,819.74	0.01%

9.3 期末基金管理人的从业人员持有本开放式基金份额总量区间的情况

项目	份额级别	持有基金份额总量的数量区间（万份）
本公司高级管理人员、基金投资和研究部门负责人持有本开放式基金	国泰宁益定期开放灵活配置混合 A	0~10
	国泰宁益定期开放灵活配置混合 C	0~10

	合计	0~10
本基金基金经理持有本开放式基金	国泰宁益定期开放灵活配置混合 A	0~10
	国泰宁益定期开放灵活配置混合 C	0~10
	合计	0~10

§10 开放式基金份额变动

单位：份

项目	国泰宁益定期开放灵活配置混合 A	国泰宁益定期开放灵活配置混合 C
基金合同生效日（2017 年 8 月 1 日）基金份额总额	182,680,914.01	22,768,786.52
本报告期期初基金份额总额	182,680,914.01	22,768,786.52
本报告期基金总申购份额	88,837,641.04	1,721,179.72
减：本报告期基金总赎回份额	216,525,818.46	20,196,950.00
本报告期基金拆分变动份额	-	-
本报告期期末基金份额总额	54,992,736.59	4,293,016.24

§11 重大事件揭示

11.1 基金份额持有人大会决议

报告期内，本基金以通讯方式召开了基金份额持有人大会，大会投票表决起止时间为自 2018 年 10 月 17 日起至 2018 年 11 月 19 日 17:00 止。

参加本次基金份额持有人大会投票表决的本基金基金份额持有人及代理人所持基金份额小于本基金权益登记日基金总份额的二分之一，未达到《基金合同》约定的关于以通讯方式召开基金份额持有人大会的有效条件。根据《基金法》的有关规定和《基金合同》的有关约定，基金管理人将在规定时间内就本次大会审议的议案重新召集基金份额持有人大会。具体可查阅本基金管理人于 2018 年 11 月 21 日披露的《国泰宁益定期开放灵活配置混合型证券投资基金基金份额持有人大会会议情况的公告》。

11.2 基金管理人、基金托管人的专门基金托管部门的重大人事变动

报告期内，本基金管理人重大人事变动如下：

2018 年 7 月 28 日，本基金管理人发布了《国泰基金管理有限公司副总经理任职公告》，经本基金管理人第七届董事会第十六次会议审议通过，聘任封雪梅女士担任公司副总经理；

2018 年 12 月 13 日，本基金管理人发布了《国泰基金管理有限公司高级管理人员变更公告》，经本基金管理人第七届董事会第十九次会议审议通过，陈星德先生不再担任公司副总经理。

本报告期内本基金托管人的专门基金托管部门未发生重大人事变动。

11.3 涉及基金管理人、基金财产、基金托管业务的诉讼

报告期内，本基金无涉及对公司运营管理及基金运作产生重大影响的与本基金管理人、基金财产、基金托管业务相关的诉讼事项。

11.4 基金投资策略的改变

报告期内，本基金投资策略无改变。

11.5 为基金进行审计的会计师事务所情况

本基金自基金合同生效以来聘请普华永道中天会计师事务所（特殊普通合伙）提供审计服务，报告年度应支付给聘任会计师事务所的报酬为 60,000 元。

11.6 管理人、托管人及其高级管理人员受稽查或处罚等情况

本报告期内，基金管理人、基金托管人及其高级管理人员未受稽查或处罚。

11.7 基金租用证券公司交易单元的有关情况

11.7.1 基金租用证券公司交易单元进行股票投资及佣金支付情况

金额单位：人民币元

券商名称	交易单元数量	股票交易		应支付该券商的佣金		备注
		成交金额	占当期股票成交总额的比例	佣金	占当期佣金总量的比例	
华创证券	2	443,502,404.31	100.00%	328,706.19	100.00%	-

注：基金租用席位的选择标准是：

- (1) 资质雄厚，信誉良好；
- (2) 财务状况良好，各项财务指标显示公司经营状况稳定；
- (3) 经营行为规范，在最近一年内无重大违规经营行为；
- (4) 内部管理规范、严格，具备健全的内控制度，并能满足基金运作高度保密的要求；

(5) 公司具有较强的研究能力，能及时、全面、定期提供具有相当质量的关于宏观经济面分析、行业发展趋势及证券市场走向、个股分析的研究报告以及丰富全面的信息服务；能根据基金投资的特定要求，提供专门研究报告。

选择程序是：根据对各证券公司提供的各项投资、研究服务情况的考评结果，符合交易席位租用标准的，由公司投研业务部门提出租用证券公司交易席位的调整意见（包括调整名单及调整原因等），并经公司批准。

11.7.2 基金租用证券公司交易单元进行其他证券投资的情况

金额单位：人民币元

券商名称	债券交易		回购交易		权证交易	
	成交金额	占当期债券成交总额的比例	成交金额	占当期回购成交总额的比例	成交金额	占当期权证成交总额的比例
华创证券	148,957.57	100.00%	338,000,000.00	100.00%	-	-

12 影响投资者决策的其他重要信息

12.1 报告期内单一投资者持有基金份额比例达到或超过20%的情况

投资者类别	报告期内持有基金份额变化情况					报告期末持有基金情况	
	序号	持有基金份额比例达到或者超过20%的时间区间	期初份额	申购份额	赎回份额	持有份额	份额占比
机构	1	2018年1月1日至2018年12月31日	84,999,000.00	-	32,300,000.00	52,699,000.00	88.89%
	2	2018年2月8日至2018年8月14日	-	68,501,722.32	68,501,722.32	-	-
个人	1	2018年1月1日至2018年2月1日	59,999,000.00	-	59,999,000.00	-	-
产品特有风险							
当基金份额持有人占比过于集中时，可能会因某单一基金份额持有人大额赎回而引发基金份额净值波动风险、基金流动性风险等特定风险。							

12.2 影响投资者决策的其他重要信息

依据《中华人民共和国证券投资基金法》、《公开募集证券投资基金运作管理办法》、《国泰

宁益定期开放灵活配置混合型证券投资基金基金合同》的有关规定，本基金以通讯方式召开了基金份额持有人大会，大会投票表决起止时间为自 2018 年 10 月 17 日起至 2018 年 11 月 19 日 17:00 止。会议审议事项为《关于国泰宁益定期开放灵活配置混合型证券投资基金转型相关事项的议案》。2018 年 11 月 20 日，在本基金的基金托管人宁波银行股份有限公司授权代表的监督下，本基金管理人对本次大会表决进行了计票，上海市通力律师事务所对计票过程进行了见证，上海市东方公证处对计票过程及结果进行了公证。本次基金份额持有人大会权益登记日登记在册的本基金份额持有人及代理人可参加本次持有人大会并参与表决。经统计，参加本次基金份额持有人大会投票表决的本基金基金份额持有人及代理人所持基金份额小于本基金权益登记日基金总份额的二分之一，未达到《基金合同》约定的关于以通讯方式召开基金份额持有人大会的有效条件。具体可查阅本基金管理人于 2018 年 11 月 21 日披露的《国泰宁益定期开放灵活配置混合型证券投资基金基金份额持有人大会会议情况的公告》。

根据《中华人民共和国证券投资基金法》、《公开募集证券投资基金运作管理办法》等法律法规的规定和《国泰宁益定期开放灵活配置混合型证券投资基金基金合同》的有关约定，本基金以通讯方式召开了基金份额持有人大会，会议投票表决起止时间为自 2019 年 3 月 12 日起至 2019 年 4 月 14 日 17:00 止。会议审议事项为《关于国泰宁益定期开放灵活配置混合型证券投资基金转型相关事项的议案》。会议投票表决结束后，将由基金管理人授权的两名监督员在基金托管人（宁波银行股份有限公司）授权代表的监督下进行计票，并由公证机关对其计票过程予以公证。本基金管理人将及时对计票结果予以公告，具体可查阅本基金管理人于 2019 年 3 月 12 日披露的《关于以通讯方式召开国泰宁益定期开放灵活配置混合型证券投资基金基金份额持有人大会的公告》。