

华宝标普香港上市中国中小盘指数证券投资 基金(LOF) 2018 年年度报告

2018 年 12 月 31 日

基金管理人：华宝基金管理有限公司

基金托管人：中国建设银行股份有限公司

送出日期：2019 年 3 月 30 日

§ 1 重要提示及目录

1.1 重要提示

基金管理人的董事会、董事保证本报告所载资料不存在虚假记载、误导性陈述或重大遗漏，并对其内容的真实性、准确性和完整性承担个别及连带的法律责任。本年度报告已经三分之二以上独立董事签字同意，并由董事长签发。

基金托管人中国建设银行股份有限公司根据本基金合同规定，于 2019 年 3 月 27 日复核了本报告中的财务指标、净值表现、利润分配情况、财务会计报告、投资组合报告等内容，保证复核内容不存在虚假记载、误导性陈述或者重大遗漏。

基金管理人承诺以诚实信用、勤勉尽责的原则管理和运用基金资产，但不保证基金一定盈利。

基金的过往业绩并不代表其未来表现。投资有风险，投资者在作出投资决策前应仔细阅读本基金的招募说明书及其更新。

本报告中的财务资料已经审计，普华永道中天会计师事务所为本基金出具了无保留意见的审计报告。

本报告期自 2018 年 01 月 01 日起至 12 月 31 日止。

1.2 目录

§ 1 重要提示及目录	2
1.1 重要提示.....	2
1.2 目录.....	3
§2 基金简介	5
2.1 基金基本情况.....	5
2.2 基金产品说明.....	5
2.3 基金管理人和基金托管人.....	6
2.4 境外投资顾问和境外资产托管人.....	7
2.5 信息披露方式.....	8
2.6 其他相关资料.....	8
§ 3 主要财务指标、基金净值表现及利润分配情况	9
3.1 主要会计数据和财务指标.....	9
3.2 基金净值表现.....	11
3.3 过去三年基金的利润分配情况.....	13
§4 管理人报告	14
4.1 基金管理人及基金经理情况.....	14
4.2 管理人对报告期内本基金运作合规守信情况的说明.....	16
4.3 管理人对报告期内公平交易情况的专项说明.....	16
4.4 管理人对报告期内基金的投资策略和业绩表现的说明.....	17
4.5 管理人对宏观经济、证券市场及行业走势的简要展望.....	19
4.6 管理人内部有关本基金的监察稽核工作情况.....	20
4.7 管理人对报告期内基金估值程序等事项的说明.....	20
4.8 管理人对报告期内基金利润分配情况的说明.....	21
4.9 报告期内管理人对本基金持有人数或基金资产净值预警情形的说明.....	22
§5 托管人报告	23
5.1 报告期内本基金托管人合规守信情况声明.....	23
5.2 托管人对报告期内本基金投资运作合规守信、净值计算、利润分配等情况的说明.....	23
5.3 托管人对本年度报告中财务信息等内容的真实、准确和完整发表意见.....	23
§6 审计报告	24
6.1 审计报告基本信息.....	24
6.2 审计报告的基本内容.....	24
§7 年度财务报表	27
7.1 资产负债表.....	27
7.2 利润表.....	28
7.3 所有者权益（基金净值）变动表.....	30
7.4 报表附注.....	32
§8 投资组合报告	61
8.1 期末基金资产组合情况.....	61
8.2 期末在各个国家（地区）证券市场的权益投资分布.....	62
8.3 期末按行业分类的权益投资组合.....	62
8.4 期末按公允价值占基金资产净值比例大小排序的所有权益投资明细.....	63
8.5 报告期内权益投资组合的重大变动.....	74

8.6 期末按债券信用等级分类的债券投资组合	78
8.7 期末按公允价值占基金资产净值比例大小排序的前五名债券投资明细	78
8.8 期末按公允价值占基金资产净值比例大小排序所有资产支持证券投资明细	78
8.9 期末按公允价值占基金资产净值比例大小排序的前五名金融衍生品投资明细	78
8.10 期末按公允价值占基金资产净值比例大小排序的前十名基金投资明细	78
8.11 投资组合报告附注	78
§9 基金份额持有人信息.....	80
9.1 期末基金份额持有人户数及持有人结构	80
9.2 期末上市基金前十名持有人	80
9.3 期末基金管理人的从业人员持有本基金的情况	81
9.4 期末基金管理人的从业人员持有本开放式基金份额总量区间的情况	81
§10 开放式基金份额变动.....	82
§11 重大事件揭示.....	83
11.1 基金份额持有人大会决议	83
11.2 基金管理人、基金托管人的专门基金托管部门的重大人事变动	83
11.3 涉及基金管理人、基金财产、基金托管业务的诉讼	83
11.4 基金投资策略的改变	83
11.5 为基金进行审计的会计师事务所情况	83
11.6 管理人、托管人及其高级管理人员受稽查或处罚等情况	84
11.7 基金租用证券公司交易单元的有关情况	84
11.8 其他重大事件	85
§12 影响投资者决策的其他重要信息.....	90
12.1 报告期内单一投资者持有基金份额比例达到或超过 20% 的情况	90
12.2 影响投资者决策的其他重要信息	90
§13 备查文件目录.....	91
13.1 备查文件目录	91
13.2 存放地点	91
13.3 查阅方式	91

§ 2 基金简介

2.1 基金基本情况

基金名称	华宝标普香港上市中国中小盘指数证券投资基金 (LOF)	
基金简称	华宝标普香港上市中国小盘指数 (LOF)	
场内简称	香港中小	
基金主代码	501021	
交易代码	501021	
基金运作方式	上市契约型开放式 (LOF)	
基金合同生效日	2016 年 6 月 24 日	
基金管理人	华宝基金管理有限公司	
基金托管人	中国建设银行股份有限公司	
报告期末基金份额总额	790,186,350.60 份	
基金合同存续期	不定期	
基金份额上市的证券交易所	上海证券交易所	
上市日期	2016 年 7 月 6 日	
下属分级基金的基金简称	香港中小	华宝香港中小 C
下属分级基金的交易代码	501021	006127
报告期末下属分级基金的份额总额	789,850,172.32 份	336,178.28 份

2.2 基金产品说明

投资目标	紧密跟踪标的指数，追求跟踪偏离度和跟踪误差最小化。正常情况下，本基金力争控制净值增长率与业绩比较基准之间的日均跟踪偏离度的绝对值不超过 0.5%，年化跟踪误差不超过 5%。
投资策略	本基金主要采用组合复制策略及适当的替代性策略以更好的跟踪标的指数，实现基金投资目标。

	<p>1、组合复制策略</p> <p>本基金主要采取复制法，即按照标的指数成份股及其权重构建基金的股票投资组合，并根据标的指数成份股及其权重的变动对股票投资组合进行相应地调整。</p> <p>2、替代性策略</p> <p>对于出现市场流动性不足、因法律法规原因个别成份股被限制投资等情况，导致本基金无法获得足够数量的股票时，基金管理人将通过投资成份股、非成份股、成份股个股衍生品等进行替代。</p> <p>3、股指期货投资策略</p> <p>本基金投资股指期货将根据风险管理的原则，以套期保值为目的，主要选择流动性好、交易活跃的股指期货合约，以降低股票仓位调整的交易成本，提高投资效率，从而更好地跟踪标的指数，实现投资目标。</p> <p>本基金基于流动性管理及策略性投资的需要，将适当投资于债券和货币市场工具，固定收益投资的目的是在保证基金资产流动性的同时有效利用基金资产，提高基金资产的投资收益。</p> <p>同时，为更好地实现本基金的投资目标，本基金还将在条件允许的情况下，开展证券借贷业务以及投资于金融衍生品，以期降低跟踪误差水平。本基金投资于金融衍生品的目标是替代跟踪标的指数的成份股，使基金的投资组合更紧密地跟踪标的指数。不得应用于投机交易目的，或用作杠杆工具放大基金的投资。</p>
业绩比较基准	<p>经人民币汇率调整的标普香港上市中国中小盘指数收益率×95%+人民币活期存款利率（税后）×5%。</p>
风险收益特征	<p>本基金为股票型基金，预期风险与预期收益水平高于混合基金、债券基金与货币市场基金。本基金为指数基金，跟踪标的指数的表现，具有与标的指数相似的风险收益特征。</p>

2.3 基金管理人和基金托管人

项目	基金管理人	基金托管人
----	-------	-------

名称		华宝基金管理有限公司	中国建设银行股份有限公司
信息披露负责人	姓名	刘月华	田青
	联系电话	021-38505888	010-67595096
	电子邮箱	xxpl@fsfund.com	tianqingl.zh@ccb.com
客户服务电话		400-700-5588、 021-38924558	010—67595096
传真		021-38505777	010-66275853
注册地址		中国（上海）自由贸易试验区世纪大道 100 号上海环球金融中心 58 楼	北京市西城区金融大街 25 号
办公地址		中国（上海）自由贸易试验区世纪大道 100 号上海环球金融中心 58 楼	北京市西城区闹市口大街 1 号院 1 号楼
邮政编码		200120	100033
法定代表人		孔祥清	田国立

2.4 境外投资顾问和境外资产托管人

项目		境外投资顾问	境外资产托管人
名称	英文	-	State Street Bank and Trust Company
	中文	-	美国道富银行有限公司
注册地址		-	One Lincoln Street, Boston, Massachusetts 02111, United States
办公地址		-	One Lincoln Street, Boston, Massachusetts 02111, United States
邮政编码		-	02111

2.5 信息披露方式

本基金选定的信息披露报纸名称	《上海证券报》
登载基金年度报告正文的管理人互联网网址	www.fsfund.com
基金年度报告备置地点	本基金年报置备地点包括基金管理人办公场所和基金托管人办公场所。

2.6 其他相关资料

项目	名称	办公地址
会计师事务所	普华永道中天会计师事务所	中国（上海）自由贸易试验区陆家嘴环路 1318 号星展银行大厦 6 楼
注册登记机构	中国证券登记结算有限责任公司 基金管理人	北京市西城区太平桥大街 17 号 上海自由贸易试验区世纪大道 100 号上海环球金融中心 58 楼

§ 3 主要财务指标、基金净值表现及利润分配情况

3.1 主要会计数据和财务指标

金额单位：人民币元

3.1.1 期间数据和指标	2018 年		2017 年		2016 年 6 月 24 日(基金合同生效日)-2016 年 12 月 31 日	
	香港中小	华宝香港中小 C	香港中小	华宝香港中小 C	香港中小	华宝香港中小 C
本期已实现收益	84,056,209.28	-2,113.86	196,044,948.04	-	-2,453,843.12	-
本期利润	-219,101,789.50	-30,745.82	410,682,029.81	-	1,061,171.23	-
加权平均基金份额本期利润	-0.2206	-0.2984	0.3007	-	0.0018	-
本期加权平均净值利润率	-15.72%	-23.93%	23.97%	-	0.17%	-
本期基金份额净值增长率	-16.65%	-18.66%	34.37%	-	6.02%	-
3.1.2 期末数据	2018 年末		2017 年末		2016 年末	

和指标						
期末可供分配利润	147,985,988.52	62,389.29	157,658,093.00	-	-1,635,837.86	-
期末可供分配基金份额利润	0.1874	0.1856	0.1412	-	-0.0019	-
期末基金资产净值	937,836,160.84	398,567.57	1,591,185,770.03	-	917,987,787.43	-
期末基金份额净值	1.1874	1.1856	1.4246	-	1.0602	-
3.1.3 累计期末指标	2018 年末		2017 年末		2016 年末	
基金份额累计净值增长率	18.74%	-18.66%	42.46%	-	6.02%	-

注：1、所述基金业绩指标不包括持有人认购或交易基金的各项费用，计入费用后实际收益水平要低于所列数字。

2、本期已实现收益指基金本期利息收入、投资收益、其他收入（不含公允价值变动收益）扣除相关费用后的余额，本期利润为本期已实现收益加上本期公允价值变动收益。

3、净值相关数据计算中涉及天数的，包括所有交易日以及季末最后一自然日（如非交易日）。

4、期末可供分配利润采用资产负债表中未分配利润与未分配利润中已实现部分的孰低数。

5、华宝香港中小 C 的统计区间为 2018/7/30-2018/12/31。

3.2 基金净值表现

3.2.1 基金份额净值增长率及其与同期业绩比较基准收益率的比较

香港中小

阶段	份额净值增长率①	份额净值增长率标准差②	业绩比较基准收益率③	业绩比较基准收益率标准差④	①-③	②-④
过去三个月	-13.32%	1.81%	-13.16%	1.82%	-0.16%	-0.01%
过去六个月	-19.00%	1.63%	-18.94%	1.64%	-0.06%	-0.01%
过去一年	-16.65%	1.51%	-17.06%	1.52%	0.41%	-0.01%
自基金合同生效日起至 今	18.74%	1.17%	23.50%	1.18%	-4.76%	-0.01%

华宝香港中小 C

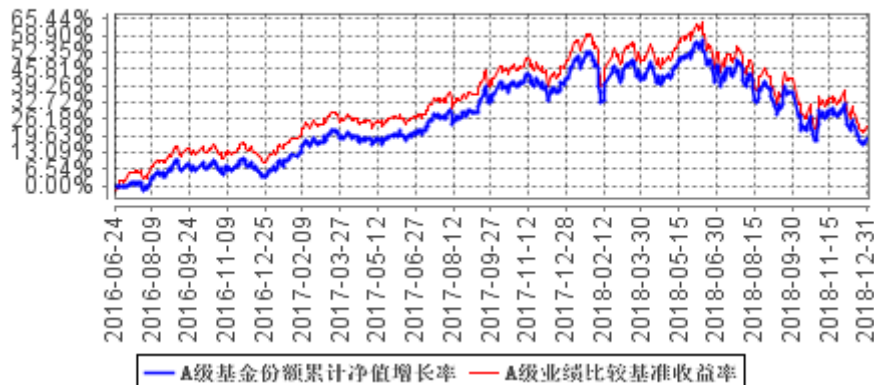
阶段	份额净值增长率①	份额净值增长率标准差②	业绩比较基准收益率③	业绩比较基准收益率标准差④	①-③	②-④
过去三个月	-13.40%	1.81%	-13.16%	1.82%	-0.24%	-0.01%
自基金合同生效日起至 今	-18.66%	1.67%	-19.14%	1.68%	0.48%	-0.01%

注：1、本基金业绩比较基准为：经人民币汇率调整的标普香港上市中国中小盘指数收益率×95%+人民币活期存款利率（税后）×5%。

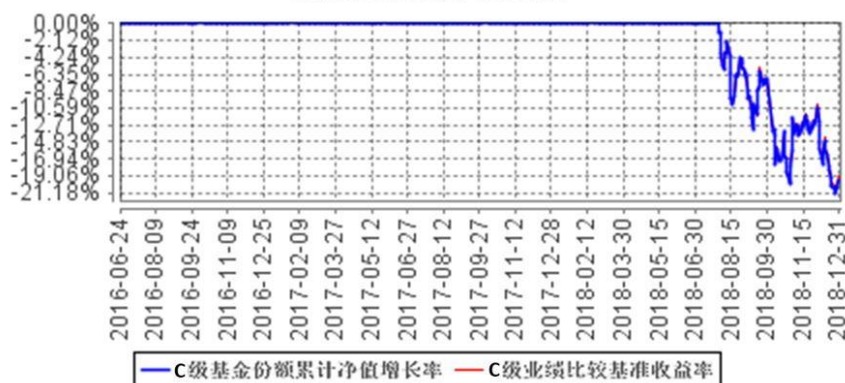
2、净值以及比较基准相关数据计算中涉及天数的，包括所有交易日以及季末最后一自然日（如非交易日）。

3.2.2 自基金合同生效以来基金份额累计净值增长率变动及其与同期业绩比较基准收益率变动的比较

A级基金份额累计净值增长率与同期业绩比较基准收益率的历史走势对比图

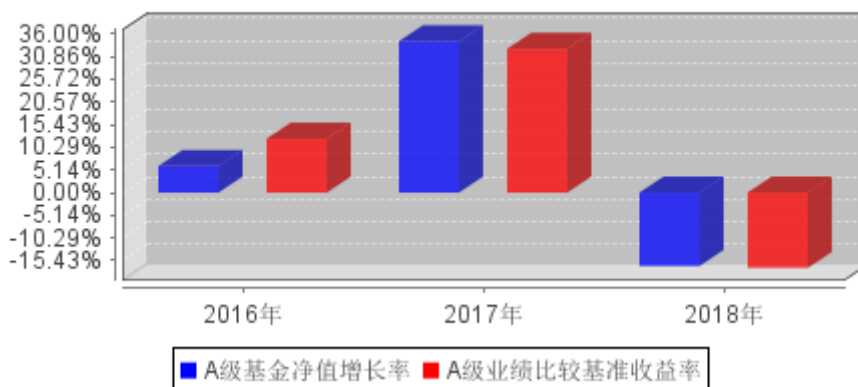


C级基金份额累计净值增长率与同期业绩比较基准收益率的历史走势对比图



3.2.3 自基金合同生效以来基金每年净值增长率及其与同期业绩比较基准收益率的比较

A级自基金合同生效以来基金每年净值增长率及其与同期业绩比较基准收益率的对比图



C级自基金合同生效以来基金每年净值增长率及其与同期业绩比较基准收益率的对比图



注：本基金合同于 2016 年 6 月 24 日生效，合同生效当年按实际存续期计算，不按整个自然年度进行折算。

3.3 过去三年基金的利润分配情况

本基金过去三年未实施利润分配。

§ 4 管理人报告

4.1 基金管理人及基金经理情况

4.1.1 基金管理人及其管理基金的经验

基金管理人是在 2003 年 3 月 7 日正式成立的合资基金管理公司，截至本报告期末（2018 年 12 月 31 日），正在管理运作的证券投资基金包括宝康系列基金、华宝多策略基金、华宝现金宝货币市场基金、华宝动力组合基金、华宝收益增长基金、华宝先进成长基金、华宝行业精选基金、华宝海外中国成长基金、华宝大盘精选基金、华宝增强收益基金、华宝中证 100 基金、上证 180 价值 ETF、华宝上证 180 价值 ETF 联接基金、华宝新兴产业基金、华宝可转债基金、华宝油气基金、华宝医药生物基金、华宝资源优选基金、华宝添益货币市场基金、华宝服务优选基金、华宝创新优选基金、华宝生态中国基金、华宝量化对冲基金、华宝高端制造基金、华宝品质生活基金、华宝稳健回报基金、华宝事件驱动基金、华宝国策导向基金、华宝新价值基金、华宝新机遇基金、华宝医疗分级基金、华宝中证 1000 分级基金、华宝万物互联基金、华宝转型升级基金、华宝核心优势基金、华宝美国消费基金、华宝宝鑫纯债基金、华宝香港中小盘基金、华宝中证全指证券公司 ETF、华宝中证军工 ETF、华宝新活力基金、华宝沪深 300 指数增强基金、华宝未来主导产业基金、华宝新起点基金、华宝红利基金、华宝新飞跃基金、华宝新优选基金、华宝香港大盘基金、华宝智慧产业基金、华宝第三产业基金、华宝银行 ETF、华宝银行 ETF 联接基金、华宝价值发现基金、华宝香港本地基金、华宝中证 500 指数增强基金、华宝香港精选基金、华宝券商 ETF 联接基金、华宝宝丰高等级债券基金、华宝绿色主题基金、华宝沪港深价值基金等，正在管理运作的证券投资基金资产净值合计 167,457,512,458.20 元。

4.1.2 基金经理（或基金经理小组）及基金经理助理简介

姓名	职务	任本基金的基金经理（助理）期限		证券从业年限	说明
		任职日期	离任日期		
周晶	国际业务部总经理，本基金基金经理、华宝油气、美国消费、华宝	2016-06-24	-	14 年	博士。先后在美国德州奥斯丁市德亚资本、泛太平洋证券（美国）和汇丰证券（美国）从事数量分析、另类投资分析和证券投资研究工

	<p>港股通恒生中国（香港上市）25 指数（场内简称“香港大盘”）、华宝港股通恒生香港 35 指数（场内简称“香港本地”）、华宝标普沪港深中国增强价值指数（场内简称“价值基金”）基金经理</p>			<p>作。2005 年至 2007 年任华宝基金管理有限公司内控审计风险管理部主管。2011 年再次加入华宝基金管理有限公司任策略部总经理兼首席策略分析师，现任国际业务部总经理兼华宝资产管理（香港）有限公司董事。2013 年 6 月至 2015 年 11 月任华宝成熟市场动量优选证券投资基金基金经理，2014 年 9 月起任华宝标普石油天然气上游股票指数证券投资基金（LOF）基金经理，2015 年 9 月至 2017 年 8 月任华宝中国互联网股票型证券投资基金基金经理，2016 年 3 月起任华宝标普美国品质消费股票指数证券投资基金（LOF）基金经理，2016 年 6 月起任华宝标普香港上市中国中小盘指数证券投资基金（LOF）基金经理，2017 年 4 月起任华宝港股通恒生中国（香港上市）25 指数证券投资基金（LOF）基金经理，2018 年 3 月起任华宝港股通恒生香港 35 指数证券投资基金（LOF）基金经理，2018 年 10 月起任华宝标普沪港深中国增强价值指数证券投资基金（LOF）基金经理。</p>
--	---------------------------------------------------------------------------------------------------	--	--	--------------------------------------------------------------------------------------------------------------------------------------------------------------------------------------------------------------------------------------------------------------------------------------------------------------------------------------------------------------------------------------------------------------------------------------------------------------------------------

注：1、任职日期以及离任日期均以基金公告为准。

2、证券从业含义遵从行业协会《证券业从业人员资格管理办法》的相关规定。

4.2 管理人对报告期内本基金运作合规守信情况的说明

本报告期内，本基金管理人遵守《中华人民共和国证券法》、《中华人民共和国证券投资基金法》、《合格境内机构投资者境外证券投资管理试行办法》及其各项实施细则、《华宝标普香港上市中国中小盘指数证券投资基金(LOF)基金合同》和其他相关法律法规的规定、监管部门的相关规定，依照诚实信用、勤勉尽责的原则管理和运用基金资产，在控制投资风险的基础上，为基金份额持有人谋取最大利益，没有损害基金份额持有人利益的行为。

由于股、债市的系统性风险和申购赎回引起的基金资产规模变化，标普香港上市中国中小盘指数证券投资基金在短期内出现过持有现金与到期日在一年之内的政府债券市值占基金资产净值比低于 5%的情况。发生此类情况后，该基金均在合理期限内得到了调整，没有给投资人带来额外风险或损失。

4.3 管理人对报告期内公平交易情况的专项说明

4.3.1 公平交易制度和控制方法

基金管理人从研究分析、授权、投资决策、交易执行、业绩评估等投资管理活动的各个环节出发制定了公司内部的公平交易制度以确保公司所有投资组合在各个环节得到公平的对待。公平交易制度和控制方法适用公司管理所有投资组合（包括公募基金、特定客户资产管理组合），对应的范围包括境内上市股票、债券的一级市场申购、二级市场交易等投资管理活动。

研究分析方面，公司使用统一的投资研究管理系统，并规定所有与投资业务相关的研究报告和股票入库信息必须在该系统中发表和存档。同时，该系统对所有投资组合经理设置相同的使用权限。

授权和投资决策方面，投资组合经理在其权限范围内的投资决策保持独立，并对其投资决策的结果负责。通过各个系统的权限设置使投资组合经理仅能看到自己的组合情况。

交易执行方面，所有投资组合的投资指令必须通过交易系统分发和执行。对于交易所公开竞价交易，交易系统内置公平交易执行程序。公司内部制度规定此类交易指令需执行公平交易程序，由交易部负责人负责执行。针对其他不能通过系统执行公平交易程序且必须以公司名义统一进行交易的指令，公司内部制定相关制度流程以确保此类交易的公允分配。同时，公司根据法规要求在交易系统中设置一系列投资禁止与限制指标对公平交易的执行进行事前控制，主要包括限制公司旗下组合自身及组合间反向交易、对敲交易、银行间关联方交易等。

事后监督，公司的风险管理部作为独立第三方对所有投资行为进行事后监督，主要监督的事项包括以下内容。

1) 每季度和每年度对公司管理的不同投资组合的整体收益率差异、分投资类别（股票、债券）的收益率差异进行分析。

2) 每季度和每年度对公司管理的不同投资组合所有交易所二级市场交易进行 1 日、3 日、5 日同向交易价差分析。

3) 对公司管理的不同投资组合的所有银行间债券买卖和回购交易进行分析。监督的内容包括以下几点，同一投资组合短期内对同一债券的反向交易，债券买卖到期收益率与中债登估价收益率之间的差异，回购利率与当日市场平均利率之间的差异。对上述监督内容存在异常的情况要求投资组合经理进行合理性解释。

4) 对非公开发行股票申购、以公司名义进行的债券一级市场申购的申购方案和分配过程的公允性进行监督。

4.3.2 公平交易制度的执行情况

本报告期内，基金管理人通过严格执行投资决策委员会议事规则、公司股票库管理制度、中央交易室制度、防火墙机制、系统中的公平交易程序、每日交易日结报告、定期基金投资绩效评价等机制，确保所管理的所有投资组合在授权、研究分析、投资决策、交易执行、业绩评估等投资管理活动和环节得到公平对待。同时，基金管理人严格遵守法律法规关于公平交易的相关规定和公司内部制度要求，分析了本公司旗下所有投资组合之间的整体收益率差异、分投资类别（股票、债券）的收益率差异以及连续四个季度期间内、不同时间窗下同向交易的交易价差；分析结果未发现异常情况。

4.3.3 异常交易行为的专项说明

本报告期内，基金管理人未发生所有投资组合参与的交易所公开竞价同日反向交易成交较少的单边交易量超过该证券当日成交量的 5%。

本报告期内，本基金未发现异常交易行为。

4.4 管理人对报告期内基金的投资策略和业绩表现的说明

4.4.1 报告期内基金投资策略和运作分析

本基金采用全复制方法跟踪标普香港中小盘指数，基金仓位一直保持在比较高的位置。2018

年以来，全球股票市场波动加剧，港股也不例外。1 月份港股延续 2017 年 12 月的趋势，强势继续上行，恒生指数在 1 月 29 日曾经达到 33484 点，创历史新高。但 2 月 2 日晚随着美国一季度非农就业数据强劲超预期，尤其是工资涨幅超预期上涨，从而导致投资者担心美国通胀后续会超预期上涨，从而导致联储被迫大幅度加息，美股因此遭到抛售。港股紧随美股也开始调整。后续随着美债收益率逐渐稳定，而联储新任主席鲍威尔给出货币政策将维持稳定的信息，美股开始企稳反弹。与此相对应，港股也开始企稳反弹。但 6 月中之后，随着特朗普总统宣布对中国 500 亿美元的进口产品征收关税，导致了港股市场投资者对中美贸易战深化的忧虑进一步加剧。与此同时人民币兑美元汇率由于中美利差进一步收窄而跌至六个月低位，市场的风险偏好因此大幅下降，南下资金开始从香港回流，外资资金流入港股也开始放缓，港股开始进一步下挫，中小盘板块也未能幸免。而随着美国从 9 月 24 日起对 2000 亿美元的中国产品加征 10% 的关税落地，投资者对中美贸易战的担忧持续升温，而美股十月初开始暴跌，导致全球风险偏好下降，在这样的情况下，港股步入十月也开始大幅度下挫。往后走，中国经济数据开始走弱，投资者对于 19 年企业盈利增长担忧加剧，因此港股持续下跌。虽然中央经济政策上开始出现调整，尤其对民企的呵护开始增强，但在全球风险资产抛售的浪潮之中，港股也未能逆势而行。步入 12 月，虽然中美双方在 G20 会议上达成贸易战暂时休战的共识短期提振了风险偏好，但在 12 月 19 日联储议息会议上联储主席鲍威尔发出鹰派言论，导致全球股市又一轮大跌之后，港股四季度惨淡收场。截止 2018 年 12 月 31 日，标普香港中小盘指数收 2612.30 点，跌幅 21.79%。恒生指数 18 年全年下跌 13.61%。标的指数的跌幅大于恒生指数的跌幅。在板块表现上，整个中小板块由于流动性比较弱，在大势下跌过程中波动更为剧烈，因此下跌超过蓝筹。指数年化日均波幅 24.50%，恒生指数 19.45%，波动率较恒生指数波动率略高。

日常操作过程中，人民币汇率方面，2018 年全年人民币汇率先升后贬。人行港币中间价从 0.8359 升至 0.8762，相对于港币贬值 4.82%。同期，人民币交易价也相对于港币贬值 5.21% 左右。基金在仓位控制上一直比较谨慎，尽可能使得基金的业绩表现能够和业绩比较基准贴近。2018 全年，香港中小基金年化跟踪误差（剔除汇率因素）约为 0.52%。

4.4.2 报告期内基金的业绩表现

截至本报告期末，本报告期内基金份额 A 净值增长率为 -16.65%，同期业绩比较基准收益率为 -17.06%。本报告期内基金份额 C 净值增长率为 -18.66%，同期业绩比较基准收益率为 -19.14%。

4.5 管理人对宏观经济、证券市场及行业走势的简要展望

在当前时点展望 2019 年，我们预计港股市场仍将保持振荡走势，但市场机会较 2018 年会有更多涌现。短期来看，美联储自去年十二月底以来多次释放鸽派信息，联储加息上半年很可能暂停，这样会给中国国内货币政策更大的宽松空间。而中美贸易谈判也有可能在一季度达成阶段性成果，这些都有利于短期提升市场的风险偏好，从而使得从去年十二月底开始的这波港股反弹延续。但从中期来看，我们认为 2018 年下半年开始的中国经济增速下滑趋势，至少在 2019 年上半年并没有缓解迹象。诚然目前政府已经开始使用对冲政策来稳定内需，但政策的效果可能下半年才能体现。而目前全球经济增速下滑的趋势决定了今年外需不容乐观。在中国经济增速下滑的大背景下，我们认为港股企业的盈利增速也会放缓。而港股经过 2018 年下半年的快速回落，当前恒生指数的 PE、PB 估值均已回落至 2016 年 8 月水平。虽然当前港股的估值已经比较充分反映了投资者对中国经济增长前景比较悲观的预期，但在盈利增长放缓的大背景下提升空间有限。因此我们预计在短期反弹之后，港股后续会步入震荡行情，而后若想继续走高需要两个先决条件：1. 中国经济出现较为明显的企稳反弹信号；2. 市场流动性在目前水平上有进一步提升。而这两个条件能否出现还有待进一步的观察中国经济走势和政策动态。考虑到中小盘股票在去年下半年较恒生指数调整更多，我们预计在反弹行情中中小盘股票的弹性会更大，但是如果大盘步入调整的话，中小盘板块也很难走出独立行情。

由于港股市场属于典型的离岸市场，其注定要受到国内和海外市场的双重影响。就海外市场而言，其对港股市场的直接影响主要体现在资金流动上。美联储在 2018 年四季度美国经济领先指标走弱之后，在十二月份的议息会议上实际上对加息态度已经有所松动，将 2019 年的加息预期从三次降到了两次。但市场普遍认为力度不够，因此美股在上次议息会议之后继续下跌。在这样的背景下，联储主席鲍威尔多次出面释放鸽派信号，尤其在 2019 年 1 月份的议息会议上提到了今年暂停加息的可能性。但相对于加息，联储 2017 年底启动的资产负债表缩表对流动性杀伤力更大。而联储到目前为止，对于缩表问题仍然表现的比较犹豫，因此我们认为美联储今年货币政策的节奏将会是先暂停加息，后续才会暂停缩表。但市场流动性真正的回暖，可能将至少等到今年下半年。因此，今年也必须密切关注美国经济和联储货币政策走势，及时评估美国利率变化对全球资金流向可能带来的影响。

4.6 管理人内部有关本基金的监察稽核工作情况

公司自 2003 年 3 月成立以来始终注重合规性和业务风险控制。加强对基金运作的内部操作风险控制、保障基金份额持有人的利益始终是公司制定各项内部制度、流程的指导思想。公司监察稽核部门对公司遵守各项法规和管理制度及公司所管理的各基金履行合同义务的情况进行核查，发现问题及时提出改进建议并督促业务部门进行整改，同时定期向监管部门、公司管理层及上级公司出具相关报告。

本报告期内，基金管理人内部监察稽核主要工作如下：

（一）规范员工行为操守，加强职业道德教育和风险教育。公司通过对新员工集中组织岗前培训、签署《个人声明书》等形式，明确员工的行为准则，防范道德风险。并在具体工作中坚持加强法规培训，努力培养员工的风险意识、合法合规意识。

（二）完善公司制度体系。公司一方面坚持制度的刚性，不轻易改变、简化已确立的流程。要求从一般员工、部门经理到业务总监，每个人都必须清楚自己的权力和职责，承担相应责任。另一方面，伴随市场变革和产品创新，公司的业务和管理方式也发生着变化。在长期的业务实践中，公司借鉴和吸收海外股东、国内同行经验，在符合公司基本制度的前提下，根据业务的发展不时调整。允许各级员工在职责范围内设计和调整自己的业务流程，涉及其它部门或领域的，由相应级别的负责人在符合公司已有制度的基础上协调和批准。公司根据法律法规的变化、监管要求和业务情况不断调整和细化市场、营运、投资研究各方面的分工和业务规则，并根据内部控制委员会和监察稽核部门提出的意见、建议调整或改善了前、中、后台的业务流程。

（三）有重点地全面开展内部审计稽核工作。2018 年，监察稽核部门按计划对公司营运、投资、市场部门进行了业务审计、依据《证券期货投资者适当性管理办法》对公司相关内部流程进行了差异性评估、根据监管要求开展了涉及投研、运营、销售等方面的专项自查；并与相关部门进行沟通，形成后续跟踪和业务上相互促进的良性循环，不断提高工作质量。

在今后的工作中，本基金管理人将继续坚持一贯的内部控制理念，完善内控制度，提高工作水平，努力防范和控制各种风险，保障基金份额持有人的合法权益。

4.7 管理人对报告期内基金估值程序等事项的说明

本基金管理人按照企业会计准则、中国证监会相关规定、中国证券投资基金业协会和基金合同关于估值的约定，对基金所持有的投资品种进行估值。

本基金管理人设有估值委员会，定期评价现行估值政策和程序，在发生了影响估值政策和程序的有效性及适用性的情况后及时修订估值方法。基金在投资新品种时，由估值委员会评价现有估值政策和程序的适用性。

（1）日常估值流程

本基金的估值由基金会计负责，基金会计以本基金为会计核算主体，基金会计核算独立于公司会计核算，独立建账、独立核算。基金会计采用专用的财务核算软件系统进行基金核算及帐务处理；每日按时接收成交数据及权益数据，进行基金估值。基金会计核算采用基金管理人与托管银行双人同步独立核算、相互核对的方式进行；基金会计每日就基金的会计核算、基金估值等与托管银行进行核对，每日估值结果必须与托管行核对一致后才能对外公告。

（2）特殊业务估值流程

根据中国证券监督管理委员会[2017]13号《中国证监会关于证券投资基金估值业务的指导意见》、中国证券投资基金业协会《关于发布中基协(AMAC)基金行业股票估值指数的通知》、《中国证券投资基金业协会估值核算工作小组关于2015年1季度固定收益品种的估值处理标准》、《关于发布〈证券投资基金投资流通受限股票估值指引(试行)〉的通知》等有关规定及本公司的估值制度，对特殊品种或由于特殊原因导致投资品种不存在活跃市场的情况，量化投资部根据估值委员会确定的对停牌股票或异常交易股票估值调整的方法（比如：指数收益法）进行估值，并兼顾行业研究员基于上市公司估值模型计算结果所提出的估值建议或意见。必要时基金经理也会就估值模型及估值方法的确定提出建议和意见，但由估值委员会做最终决策。

上述参与估值流程的人员均具备估值业务所需的专业胜任能力，参与估值流程各方之间不存在重大利益冲突。

4.8 管理人对报告期内基金利润分配情况的说明

本基金本报告期亏损，未有应分未分利润。

4.9 报告期内管理人对本基金持有人数或基金资产净值预警情形的说明

本报告期内，本基金不存在连续二十个工作日基金份额持有人低于二百人或基金资产净值低于五千万元的情形。

§ 5 托管人报告

5.1 报告期内本基金托管人遵规守信情况声明

本报告期，中国建设银行股份有限公司在本基金的托管过程中，严格遵守了《证券投资基金法》、基金合同、托管协议和其他有关规定，不存在损害基金份额持有人利益的行为，完全尽职尽责地履行了基金托管人应尽的义务。

5.2 托管人对报告期内本基金投资运作遵规守信、净值计算、利润分配等情况的说明

本报告期内，本托管人根据《证券投资基金法》及其他有关法律法规、基金合同和托管协议的规定，对本基金管理人的投资运作进行了必要的监督，对基金资产净值的计算、基金份额申购赎回价格的计算以及基金费用开支等方面进行了认真地复核，未发现本基金管理人存在损害基金份额持有人利益的行为。

报告期内，本基金未实施利润分配。

5.3 托管人对本年度报告中财务信息等内容的真实、准确和完整发表意见

本托管人复核审查了本报告中的财务指标、净值表现、利润分配情况、财务会计报告、投资组合报告等内容，保证复核内容不存在虚假记载、误导性陈述或者重大遗漏。

§ 6 审计报告

6.1 审计报告基本信息

财务报表是否经过审计	是
审计意见类型	标准无保留意见
审计报告编号	普华永道中天审字(2019)第 21788 号

6.2 审计报告的基本内容

审计报告标题	审计报告
审计报告收件人	华宝标普香港上市中国中小盘指数证券投资基金(LOF)全体基金份额持有人:
审计意见	<p>(一)我们审计的内容</p> <p>我们审计了华宝标普香港上市中国中小盘指数证券投资基金(LOF)(以下简称“华宝标普香港中小盘基金”)的财务报表,包括 2018 年 12 月 31 日的资产负债表,2018 年度的利润表和所有者权益(基金净值)变动表以及财务报表附注。</p> <p>(二)我们的意见</p> <p>我们认为,后附的财务报表在所有重大方面按照企业会计准则和在财务报表附注中所列示的中国证券监督管理委员会(以下简称“中国证监会”)、中国证券投资基金业协会(以下简称“中国基金业协会”)发布的有关规定及允许的基金行业实务操作编制,公允反映了华宝标普香港中小盘基金 2018 年 12 月 31 日的财务状况以及 2018 年度的经营成果和基金净值变动情况。</p>
形成审计意见的基础	<p>我们按照中国注册会计师审计准则的规定执行了审计工作。审计报告的“注册会计师对财务报表审计的责任”部分进一步阐述了我们在这些准则下的责任。我们相信,我们获取的审计证据是充分、适当的,为发表审计意见提供了基础。</p> <p>按照中国注册会计师职业道德守则,我们独立于华宝标普香港中小盘基金,并履行了职业道德方面的其他责任。</p>
强调事项	-

其他事项	-
其他信息	-
<p>管理层和治理层对财务报表的责任</p>	<p>华宝标普香港中小盘基金的基金管理人华宝基金管理有限公司(以下简称“基金管理人”)管理层负责按照企业会计准则和中国证监会、中国基金业协会发布的有关规定及允许的基金行业实务操作编制财务报表,使其实现公允反映,并设计、执行和维护必要的内部控制,以使财务报表不存在由于舞弊或错误导致的重大错报。</p> <p>在编制财务报表时,基金管理人管理层负责评估华宝标普香港中小盘基金的持续经营能力,披露与持续经营相关的事项(如适用),并运用持续经营假设,除非基金管理人管理层计划清算华宝标普香港中小盘基金、终止运营或别无其他现实的选择。</p> <p>基金管理人治理层负责监督华宝标普香港中小盘基金的财务报告过程。</p>
<p>注册会计师对财务报表审计的责任</p>	<p>我们的目标是对财务报表整体是否不存在由于舞弊或错误导致的重大错报获取合理保证,并出具包含审计意见的审计报告。合理保证是高水平的保证,但并不能保证按照审计准则执行的审计在某一重大错报存在时总能发现。错报可能由于舞弊或错误导致,如果合理预期错报单独或汇总起来可能影响财务报表使用者依据财务报表作出的经济决策,则通常认为错报是重大的。</p> <p>在按照审计准则执行审计工作的过程中,我们运用职业判断,并保持职业怀疑。同时,我们也执行以下工作:</p> <p>(一) 识别和评估由于舞弊或错误导致的财务报表重大错报风险;设计和实施审计程序以应对这些风险,并获取充分、适当的审计证据,作为发表审计意见的基础。由于舞弊可能涉及串通、伪造、故意遗漏、虚假陈述或凌驾于内部控制之上,未能发现由于舞弊导致的重大错报的风险高于未能发现由于错误导致的重大错报的风险。</p>

	<p>(二) 了解与审计相关的内部控制，以设计恰当的审计程序，但目的并非对内部控制的有效性发表意见。</p> <p>(三) 评价基金管理人管理层选用会计政策的恰当性和作出会计估计及相关披露的合理性。</p> <p>(四) 对基金管理人管理层使用持续经营假设的恰当性得出结论。同时，根据获取的审计证据，就可能导致对华宝标普香港中小盘基金持续经营能力产生重大疑虑的事项或情况是否存在重大不确定性得出结论。如果我们得出结论认为存在重大不确定性，审计准则要求我们在审计报告中提请报表使用者注意财务报表中的相关披露；如果披露不充分，我们应当发表非无保留意见。我们的结论基于截至审计报告日可获得的信息。然而，未来的事项或情况可能导致华宝标普香港中小盘基金不能持续经营。</p> <p>(五) 评价财务报表的总体列报、结构和内容(包括披露)，并评价财务报表是否公允反映相关交易和事项。</p> <p>我们与基金管理人治理层就计划的审计范围、时间安排和重大审计发现等事项进行沟通，包括沟通我们在审计中识别出的值得关注的内部控制缺陷。</p>	
会计师事务所的名称	普华永道中天会计师事务所(特殊普通合伙)	
注册会计师的姓名	陈熹	曹阳
会计师事务所的地址	中国·上海市	
审计报告日期	2019 年 3 月 26 日	

§ 7 年度财务报表

7.1 资产负债表

会计主体： 华宝标普香港上市中国中小盘指数证券投资基金 (LOF)

报告截止日： 2018 年 12 月 31 日

单位：人民币元

资产	附注号	本期末 2018 年 12 月 31 日	上年度末 2017 年 12 月 31 日
资产：			
银行存款	7.4.7.1	56,932,858.33	81,786,033.35
结算备付金		-	-
存出保证金		-	-
交易性金融资产	7.4.7.2	891,381,210.83	1,539,020,594.17
其中：股票投资		891,381,210.83	1,539,020,594.17
基金投资		-	-
债券投资		-	-
资产支持证券投资		-	-
贵金属投资		-	-
衍生金融资产	7.4.7.3	-	-
买入返售金融资产	7.4.7.4	-	-
应收证券清算款		-	-
应收利息	7.4.7.5	6,734.51	6,215.54
应收股利		415,784.88	706,714.00
应收申购款		673,445.46	331,864.87
递延所得税资产		-	-
其他资产	7.4.7.6	-	-
资产总计		949,410,034.01	1,621,851,421.93
负债和所有者权益	附注号	本期末	上年度末

		2018 年 12 月 31 日	2017 年 12 月 31 日
负 债：			
短期借款		-	-
交易性金融负债		-	-
衍生金融负债	7.4.7.3	-	-
卖出回购金融资产款		-	-
应付证券清算款		4,702,458.20	288.89
应付赎回款		3,701,685.11	25,440,644.86
应付管理人报酬		820,770.10	1,336,772.97
应付托管费		205,192.50	334,193.25
应付销售服务费		212.25	-
应付交易费用	7.4.7.7	1,075,319.31	2,091,758.92
应交税费		-	-
应付利息		-	-
应付利润		-	-
递延所得税负债		-	-
其他负债	7.4.7.8	669,668.13	1,461,993.01
负债合计		11,175,305.60	30,665,651.90
所有者权益：			
实收基金	7.4.7.9	790,186,350.60	1,116,897,928.81
未分配利润	7.4.7.10	148,048,377.81	474,287,841.22
所有者权益合计		938,234,728.41	1,591,185,770.03
负债和所有者权益总计		949,410,034.01	1,621,851,421.93

注：报告截止日 2018 年 12 月 31 日，基金份额总额 790,186,350.60 份。其中，A 类基金份额为 789,850,172.32 份，A 类基金份额净值为 1.1874 元；C 类基金份额为 336,178.28 份，C 类基金份额净值为 1.1856 元。

7.2 利润表

会计主体：华宝标普香港上市中国中小盘指数证券投资基金(LOF)

本报告期：2018 年 1 月 1 日至 2018 年 12 月 31 日

单位：人民币元

项 目	附注号	本期 2018 年 1 月 1 日至 2018 年 12 月 31 日	上年度可比期间 2017 年 1 月 1 日至 2017 年 12 月 31 日
一、收入		-197,434,956. 85	440,908,503.14
1. 利息收入		304,883.09	769,379.36
其中：存款利息收入	7.4.7.11	304,883.09	769,379.36
债券利息收入		-	-
资产支持证券利息收入		-	-
买入返售金融资产收入		-	-
其他利息收入		-	-
2. 投资收益（损失以“-”填列）		102,844,280.9 8	229,935,535.24
其中：股票投资收益	7.4.7.12	73,807,340.93	194,370,613.60
基金投资收益	7.4.7.13	-	-
债券投资收益	7.4.7.14	-	-
资产支持证券投资收益		-	-
贵金属投资收益	7.4.7.15	-	-
衍生工具收益	7.4.7.16	164,194.73	349,688.75
股利收益	7.4.7.17	28,872,745.32	35,215,232.89
3. 公允价值变动收益（损失以“-”号填列）	7.4.7.18	-303,186,630.74	214,637,081.77
4. 汇兑收益（损失以“-”号填列）		2,037,902.79	-6,367,359.71
5. 其他收入（损失以“-”号填列）	7.4.7.19	564,607.03	1,933,866.48
减：二、费用		21,697,578.47	30,226,473.33
1. 管理人报酬	7.4.10.2.1	13,971,278.41	17,061,073.80
2. 托管费	7.4.10.2.2	3,492,819.60	4,265,268.45

3. 销售服务费	7.4.10.2.3	212.25	-
4. 交易费用	7.4.7.20	3,230,237.18	7,702,613.24
5. 利息支出		-	-
其中：卖出回购金融资产支出		-	-
6. 税金及附加		-	-
7. 其他费用	7.4.7.21	1,003,031.03	1,197,517.84
三、利润总额（亏损总额以“-”号填列）		-219,132,535.32	410,682,029.81
减：所得税费用		-	-
四、净利润（净亏损以“-”号填列）		-219,132,535.32	410,682,029.81

7.3 所有者权益（基金净值）变动表

会计主体：华宝标普香港上市中国中小盘指数证券投资基金(LOF)

本报告期：2018年1月1日至2018年12月31日

单位：人民币元

项目	本期 2018年1月1日至2018年12月31日		
	实收基金	未分配利润	所有者权益合计
一、期初所有者权益（基金净值）	1,116,897,928.81	474,287,841.22	1,591,185,770.03
二、本期经营活动产生的基金净值变动数（本期净利润）	-	-219,132,535.32	-219,132,535.32
三、本期基金份额交易产生的基金净值变动数（净值减少以“-”号填列）	-326,711,578.21	-107,106,928.09	-433,818,506.30

列)			
其中：1. 基金申购款	300,323,850.90	135,265,841.35	435,589,692.25
2. 基金赎回款	-627,035,429.11	-242,372,769.44	-869,408,198.55
四、本期向基金份额持有人分配利润产生的基金净值变动（净值减少以“-”号填列）	-	-	-
五、期末所有者权益（基金净值）	790,186,350.60	148,048,377.81	938,234,728.41
项目	上年度可比期间		
	2017 年 1 月 1 日至 2017 年 12 月 31 日		
	实收基金	未分配利润	所有者权益合计
一、期初所有者权益（基金净值）	865,828,244.25	52,159,543.18	917,987,787.43
二、本期经营活动产生的基金净值变动数（本期净利润）	-	410,682,029.81	410,682,029.81
三、本期基金份额交易产生的基金净值变动数（净值减少以“-”号填列）	251,069,684.56	11,446,268.23	262,515,952.79
其中：1. 基金申购款	1,675,017,117.00	348,606,007.64	2,023,623,124.64
2. 基金赎回款	-1,423,947,432.44	-337,159,739.41	-1,761,107,171.85
四、本期向基金份额持有人分配利润产生的基金净值变动（净值减少以“-”号填列）	-	-	-
五、期末所有者权益（基	1,116,897,928.81	474,287,841.22	1,591,185,770.03

金净值)			
------	--	--	--

报表附注为财务报表的组成部分。

本报告 7.1 至 7.4 财务报表由下列负责人签署：

<u>黄小慧</u>	<u>向辉</u>	<u>张幸骏</u>
基金管理人负责人	主管会计工作负责人	会计机构负责人

7.4 报表附注

7.4.1 基金基本情况

华宝标普香港上市中国中小盘指数证券投资基金(LOF) (原名为华宝兴业标普香港上市中国中小盘指数证券投资基金(LOF), 以下简称“本基金”)经中国证券监督管理委员会(以下简称“中国证监会”)证监许可[2016]626号《关于准予华宝兴业标普香港上市中国中小盘指数证券投资基金(LOF)注册的批复》的核准, 由华宝基金管理有限公司(原华宝兴业基金管理有限公司, 已于2017年10月17日办理完成工商变更登记)依照《中华人民共和国证券投资基金法》和《华宝兴业标普香港上市中国中小盘指数证券投资基金(LOF)基金合同》负责公开募集。本基金为契约型开放式, 存续期限不定, 首次设立募集不包括认购资金利息共募集人民币431,404,826.85元, 业经普华永道中天会计师事务所(特殊普通合伙)普华永道中天验字(2016)第828号验资报告予以验证。经向中国证监会备案, 《华宝兴业标普香港上市中国中小盘指数证券投资基金(LOF)基金合同》于2016年6月24日正式生效, 基金合同生效日的基金份额总额为431,503,809.43份基金份额, 其中认购资金利息折合98,982.58份基金份额。本基金的基金管理人为华宝基金管理有限公司, 基金托管人为中国建设银行股份有限公司, 境外资产托管人为道富银行(State Street Bank and Trust Company)。

经上海证券交易所(以下简称“上交所”)自律监管决定书[2016]175号核准, 本基金于2016年7月6日于上交所挂牌交易。基金份额持有人通过场外代销机构持有的基金份额, 需转托管至上交所场内后即可上市流通。

根据《华宝基金管理有限公司关于旗下基金更名事宜的公告》, 华宝兴业标普香港上市中国中小盘指数证券投资基金(LOF)于2017年12月30日起更名为华宝标普香港上市中国中小盘指数证券投资基金(LOF)。

根据《华宝基金管理有限公司关于华宝标普香港上市中国中小盘指数证券投资基金(LOF)增加C类基金份额并修改基金合同的公告》及更新后的《华宝标普香港上市中国中小盘指数证券投资基金(LOF)基金合同》, 自2018年7月30日起, 本基金根据销售服务费及申购费收取方式的不同,

将基金份额分为不同的类别。在投资者申购时收取申购费且不从本类别基金资产中计提销售服务费的基金份额，称为 A 类基金份额；在投资者申购时不收取申购费但从本类别基金资产中计提销售服务费的基金份额，称为 C 类基金份额。A 类基金份额和 C 类基金份额分别设置代码，分别计算并公布基金份额净值和基金份额累计净值。投资人可通过场内、场外两种渠道申购与赎回 A 类基金份额；可通过场外渠道申购与赎回 C 类基金份额。A 类基金份额参与上市交易，C 类基金份额不参与上市交易。

根据《中华人民共和国证券投资基金法》和《华宝标普香港上市中国中小盘指数证券投资基金 (LOF) 基金合同》的有关规定，本基金的投资范围为具有良好流动性的金融工具，包括标普香港上市中国中小盘指数成份股、备选成份股、已与中国证监会签署双边监管合作谅解备忘录的国家或地区证券市场挂牌交易的其他股票、固定收益类证券、银行存款、货币市场工具、回购、证券借贷、跟踪标普香港上市中国中小盘指数的股指期货等金融衍生品以及法律法规或中国证监会允许基金投资的其他金融工具(但需符合中国证监会相关规定)。本基金在投资香港特别行政区证券市场挂牌交易的股票时，在法律法规允许的前提下，既可通过合格境内机构投资者的额度进行投资，也可通过沪港股票市场互联互通机制进行投资。本基金投资于标普香港上市中国中小盘指数成份股、备选成份股的比例不低于基金资产的 80%；投资于现金(不包括结算备付金、存出保证金、应收申购款等)或者到期日在一年以内的政府债券的比例不低于基金资产净值的 5%。本基金的业绩比较基准为：经人民币汇率调整的标普香港上市中国中小盘指数收益率 \times 95%+人民币活期存款利率(税后) \times 5%。

本基金的财务报表于 2019 年 3 月 26 日已经本基金的基金管理人批准报出。

7.4.2 会计报表的编制基础

本基金的财务报表按照财政部于 2006 年 2 月 15 日及以后期间颁布的《企业会计准则—基本准则》、各项具体会计准则及相关规定(以下合称“企业会计准则”)、中国证监会颁布的《证券投资基金信息披露 XBRL 模板第 3 号<年度报告和半年度报告>》、中国证券投资基金业协会(以下简称“中国基金业协会”)颁布的《证券投资基金会计核算业务指引》、《华宝标普香港上市中国中小盘指数证券投资基金 (LOF) 基金合同》和在财务报表附注所列示的中国证监会、中国基金业协会发布的有关规定及允许的基金行业实务操作编制。

本财务报表以持续经营为基础编制。

7.4.3 遵循企业会计准则及其他有关规定的声明

本基金 2018 年度财务报表符合企业会计准则的要求，真实、完整地反映了本基金 2018 年 12 月 31 日的财务状况以及 2018 年度的经营成果和基金净值变动情况等有关信息。

7.4.4 重要会计政策和会计估计

7.4.4.1 会计年度

本基金会计年度为公历 1 月 1 日起至 12 月 31 日止。

7.4.4.2 记账本位币

本基金的记账本位币为人民币。

7.4.4.3 金融资产和金融负债的分类

(1) 金融资产的分类

金融资产于初始确认时分类为：以公允价值计量且其变动计入当期损益的金融资产、应收款项、可供出售金融资产及持有至到期投资。金融资产的分类取决于本基金对金融资产的持有意图和持有能力。本基金现无金融资产分类为可供出售金融资产及持有至到期投资。

本基金目前以交易目的持有的股票投资和衍生工具分类为以公允价值计量且其变动计入当期损益的金融资产。除衍生工具所产生的金融资产在资产负债表中以衍生金融资产列示外，以公允价值计量且其变动计入当期损益的金融资产在资产负债表中以交易性金融资产列示。

本基金持有的其他金融资产分类为应收款项，包括银行存款和其他各类应收款项等。应收款项是指在活跃市场中没有报价、回收金额固定或可确定的非衍生金融资产。

(2) 金融负债的分类

金融负债于初始确认时分类为：以公允价值计量且其变动计入当期损益的金融负债及其他金融负债。本基金目前暂无金融负债分类为以公允价值计量且其变动计入当期损益的金融负债。本基金持有的其他金融负债包括其他各类应付款项等。

7.4.4.4 金融资产和金融负债的初始确认、后续计量和终止确认

金融资产或金融负债于本基金成为金融工具合同的一方时，按公允价值在资产负债表内确认。以公允价值计量且其变动计入当期损益的金融资产，取得时发生的相关交易费用计入当期损益。应收款项和其他金融负债的相关交易费用计入初始确认金额。

对于以公允价值计量且其变动计入当期损益的金融资产按照公允价值进行后续计量；对于应收款项和其他金融负债采用实际利率法，以摊余成本进行后续计量。

金融资产满足下列条件之一的，予以终止确认：(1) 收取该金融资产现金流量的合同权利终止；(2) 该金融资产已转移，且本基金将金融资产所有权上几乎所有的风险和报酬转移给转入方；或者(3) 该金融资产已转移，虽然本基金既没有转移也没有保留金融资产所有权上几乎所有的风险和报酬，但是放弃了对该金融资产控制。

金融资产终止确认时，其账面价值与收到的对价的差额，计入当期损益。

当金融负债的现时义务全部或部分已经解除时，终止确认该金融负债或义务已解除的部分。终止确认部分的账面价值与支付的对价之间的差额，计入当期损益。

7.4.4.5 金融资产和金融负债的估值原则

本基金持有的股票投资和衍生工具按如下原则确定公允价值并进行估值：

(1) 存在活跃市场的金融工具按其估值日的市场交易价格确定公允价值；估值日无交易且最近交易日后未发生影响公允价值计量的重大事件的，按最近交易日的市场交易价格确定公允价值。有充足证据表明估值日或最近交易日的市场交易价格不能真实反映公允价值的，应对市场交易价格进行调整，确定公允价值。与上述投资品种相同，但具有不同特征的，应以相同资产或负债的公允价值为基础，并在估值技术中考虑不同特征因素的影响。特征是指对资产出售或使用的限制等，如果该限制是针对资产持有者的，那么在估值技术中不应将该限制作为特征考虑。此外，基金管理人不应考虑因大量持有相关资产或负债所产生的溢价或折价。

(2) 当金融工具不存在活跃市场，采用在当前情况下适用并且有足够可利用数据和其他信息支持的估值技术确定公允价值。采用估值技术时，优先使用可观察输入值，只有在无法取得相关资产或负债可观察输入值或取得不切实可行的情况下，才可以使用不可观察输入值。

(3) 如经济环境发生重大变化或证券发行人发生影响金融工具价格的重大事件，应对估值进行调整并确定公允价值。

7.4.4.6 金融资产和金融负债的抵销

本基金持有的资产和承担的负债基本为金融资产和金融负债。当本基金 1) 具有抵销已确认金额的法定权利且该种法定权利现在是可执行的；且 2) 交易双方准备按净额结算时，金融资产与金融负债按抵销后的净额在资产负债表中列示。

7.4.4.7 实收基金

实收基金为对外发行基金份额所募集的总金额在扣除损益平准金分摊部分后的余额。由于申购和赎回引起的实收基金变动分别于基金申购确认日及基金赎回确认日认列。

7.4.4.8 损益平准金

损益平准金包括已实现平准金和未实现平准金。已实现平准金指在申购或赎回基金份额时，申购或赎回款项中包含的按累计未分配的已实现损益占基金净值比例计算的金额。未实现平准金指在申购或赎回基金份额时，申购或赎回款项中包含的按累计未实现损益占基金净值比例计算的金额。损益平准金于基金申购确认日或基金赎回确认日认列，并于期末全额转入未分配利润/（累计亏损）。

7.4.4.9 收入/(损失)的确认和计量

股票投资在持有期间应取得的现金股利扣除股票交易所在地适用的预缴所得税后的净额确认为投资收益。

以公允价值计量且其变动计入当期损益的金融资产在持有期间的公允价值变动确认为公允价值变动损益；处置时其处置价格与初始确认金额之间的差额扣除在适用情况下由基金管理人缴纳的增值税后的净额确认为投资收益，其中包括从公允价值变动损益结转的公允价值累计变动额。

应收款项在持有期间确认的利息收入按实际利率法计算，实际利率法与直线法差异较小的则按直线法计算。

7.4.4.10 费用的确认和计量

本基金的管理人报酬和托管费在费用涵盖期间按基金合同约定的费率和计算方法逐日确认。

其他金融负债在持有期间确认的利息支出按实际利率法计算，实际利率法与直线法差异较小的则按直线法计算。

7.4.4.11 基金的收益分配政策

本基金同一类别的每一基金份额享有同等分配权。本基金收益以现金形式分配，其中场外基金份额持有人可选择现金红利或将现金红利按分红除权日的基金份额净值自动转为基金份额进行再投资，场内基金份额持有人只能选择现金分红。若期末未分配利润中的未实现部分为正数，包括基金经营活动产生的未实现损益以及基金份额交易产生的未实现平准金等，则期末可供分配利润的金额为期末未分配利润中的已实现部分；若期末未分配利润的未实现部分为负数，则期末可供分配利润的金额为期末未分配利润，即已实现部分相抵未实现部分后的余额。

经宣告的拟分配基金收益于分红除权日从所有者权益转出。

7.4.4.12 外币交易

外币交易按交易发生日的即期汇率将外币金额折算为人民币入账。

外币货币性项目，于估值日采用估值日的即期汇率折算为人民币，所产生的折算差额直接计入汇兑损益科目。以公允价值计量的外币非货币性项目，于估值日采用估值日的即期汇率折算为人民币，所产生的折算差额直接计入公允价值变动损益科目。

7.4.4.13 分部报告

本基金以内部组织结构、管理要求、内部报告制度为依据确定经营分部，以经营分部为基础确定报告分部并披露分部信息。经营分部是指本基金内同时满足下列条件的组成部分：(1)该组成部分能够在日常活动中产生收入、发生费用；(2)本基金的基金管理人能够定期评价该组成部分的经营成果，以决定向其配置资源、评价其业绩；(3)本基金能够取得该组成部分的财务状况、经营成果和现金流量等有关会计信息。如果两个或多个经营分部具有相似的经济特征，并且满足一定条件的，则合并为一个经营分部。

本基金目前以一个单一的经营分部运作，不需要披露分部信息。

7.4.4.14 其他重要的会计政策和会计估计

无。

7.4.5 会计政策和会计估计变更以及差错更正的说明

7.4.5.1 会计政策变更的说明

本基金本报告期未发生会计政策变更。

7.4.5.2 会计估计变更的说明

本基金本报告期未发生会计估计变更。

7.4.5.3 差错更正的说明

本基金在本报告期间无须说明的会计差错更正。

7.4.6 税项

根据财政部、国家税务总局财税[2008]1号《关于企业所得税若干优惠政策的通知》、财税[2014]81号《财政部国家税务总局证监会关于沪港股票市场交易互联互通机制试点有关税收政策的通知》、财税[2016]36号《关于全面推开营业税改征增值税试点的通知》、财税[2016]46号《关

于进一步明确全面推开营改增试点金融业有关政策的通知》、财税[2016]70号《关于金融机构同业往来等增值税政策的补充通知》、财税[2016]127号《财政部国家税务总局证监会关于深港股票市场交易互联互通机制试点有关税收政策的通知》、财税[2016]140号《关于明确金融 房地产开发 教育辅助服务等增值税政策的通知》、财税[2017]2号《关于资管产品增值税政策有关问题的补充通知》、财税[2017]56号《关于资管产品增值税有关问题的通知》、财税[2017]90号《关于租入固定资产进项税额抵扣等增值税政策的通知》及其他相关境内外财税法规和实务操作，主要税项列示如下：

(1) 资管产品运营过程中发生的增值税应税行为，以资管产品管理人为增值税纳税人。资管产品管理人运营资管产品过程中发生的增值税应税行为，暂适用简易计税方法，按照3%的征收率缴纳增值税。对资管产品在2018年1月1日前运营过程中发生的增值税应税行为，未缴纳增值税的，不再缴纳；已缴纳增值税的，已纳税额从资管产品管理人以后月份的增值税应纳税额中抵减。

对证券投资基金管理人运用基金买卖股票的转让收入免征增值税，对金融同业往来利息收入亦免征增值税。资管产品管理人运营资管产品提供的贷款服务，以2018年1月1日起产生的利息及利息性质的收入为销售额。

(2) 目前基金取得的源自境外的差价收入，其涉及的境外所得税税收政策，按照相关国家或地区税收法律和法规执行，在境内暂不征收企业所得税。

(3) 目前基金取得的源自境外的股利收益，其涉及的境外所得税税收政策，按照相关国家或地区税收法律和法规执行，在境内暂不征收个人所得税和企业所得税。

对基金通过沪港通/深港通投资香港联交所上市H股取得的股息红利，H股公司应向中国证券登记结算有限责任公司（以下简称“中国结算”）提出申请，由中国结算向H股公司提供内地个人投资者名册，H股公司按照20%的税率代扣个人所得税。基金通过沪港通/深港通投资香港联交所上市的非H股取得的股息红利，由中国结算按照20%的税率代扣个人所得税。

(4) 基金通过沪港通/深港通买卖、继承、赠与联交所上市股票，按照香港特别行政区现行税法规定缴纳印花税。

(5) 本基金的城市维护建设税、教育费附加和地方教育费附加等税费按照实际缴纳增值税额的适用比例计算缴纳。

7.4.7 重要财务报表项目的说明

7.4.7.1 银行存款

单位：人民币元

项目	本期末	上年度末
	2018 年 12 月 31 日	2017 年 12 月 31 日
活期存款	56,932,858.33	81,786,033.35
定期存款	-	-
其中：存款期限 1 个月以内	-	-
存款期限 1-3 个月	-	-
存款期限 3 个月以上	-	-
其他存款	-	-
合计：	56,932,858.33	81,786,033.35

注：于 2018 年 12 月 31 日，活期存款包括人民币活期存款 29,954,855.26 元，港币活期存款 30,789,777.52 元(折合人民币 26,978,003.07 元)。于 2017 年 12 月 31 日，活期存款包括人民币活期存款 27,879,931.40 元，港币活期存款 64,487,925.68 元(折合人民币 53,906,101.95 元)。

7.4.7.2 交易性金融资产

单位：人民币元

项目	本期末		
	2018 年 12 月 31 日		
	成本	公允价值	公允价值变动
股票	976,415,745.45	891,381,210.83	-85,034,534.62
贵金属投资-金交所黄金合约	-	-	-
债券	交易所市场	-	-
	银行间市场	-	-
	合计	-	-
资产支持证券	-	-	-
基金	-	-	-
其他	-	-	-
合计	976,415,745.45	891,381,210.83	-85,034,534.62
项目	上年度末		
	2017 年 12 月 31 日		

		成本	公允价值	公允价值变动
股票		1,320,868,498.05	1,539,020,594.17	218,152,096.12
贵金属投资-金交所黄金合约		-	-	-
债券	交易所市场	-	-	-
	银行间市场	-	-	-
	合计	-	-	-
资产支持证券		-	-	-
基金		-	-	-
其他		-	-	-
合计		1,320,868,498.05	1,539,020,594.17	218,152,096.12

7.4.7.3 衍生金融资产/负债

本基金本期末及上年度末未持有衍生金融资产/负债。

7.4.7.4 买入返售金融资产

7.4.7.4.1 各项买入返售金融资产期末余额

本基金本期末及上年度末未持有买入返售金融资产。

7.4.7.4.2 期末买断式逆回购交易中取得的债券

本基金本报告期末及上年度末均未持有买断式逆回购交易中取得的债券。

7.4.7.5 应收利息

单位：人民币元

项目	本期末 2018年12月31日	上年度末 2017年12月31日
应收活期存款利息	6,724.56	6,204.00
应收定期存款利息	-	-
应收其他存款利息	-	-
应收结算备付金利息	-	-
应收债券利息	-	-
应收资产支持证券利息	-	-
应收买入返售证券利息	-	-
应收申购款利息	9.95	11.54

应收黄金合约拆借孳息	-	-
其他	-	-
合计	6,734.51	6,215.54

7.4.7.6 其他资产

本基金本期末及上年度末未持有其他资产。

7.4.7.7 应付交易费用

单位：人民币元

项目	本期末 2018年12月31日	上年度末 2017年12月31日
交易所市场应付交易费用	1,075,319.31	2,091,758.92
银行间市场应付交易费用	-	-
合计	1,075,319.31	2,091,758.92

7.4.7.8 其他负债

单位：人民币元

项目	本期末 2018年12月31日	上年度末 2017年12月31日
应付券商交易单元保证金	-	-
应付赎回费	4,057.08	94,707.91
预提费用	250,000.00	296,000.00
应付数据费	114,552.85	56,787.95
应付指数使用费	301,058.20	1,014,497.15
合计	669,668.13	1,461,993.01

7.4.7.9 实收基金

金额单位：人民币元

香港中小		
项目	本期	
	2018年1月1日至2018年12月31日	
	基金份额（份）	账面金额

上年度末	1,116,897,928.81	1,116,897,928.81
本期申购	299,985,428.62	299,985,428.62
本期赎回（以“-”号填列）	-627,033,185.11	-627,033,185.11
- 基金拆分/份额折算前	-	-
基金拆分/份额折算变动份额	-	-
本期申购	-	-
本期赎回（以“-”号填列）	-	-
本期末	789,850,172.32	789,850,172.32

金额单位：人民币元

华宝香港中小 C		
项目	本期 2018 年 1 月 1 日至 2018 年 12 月 31 日	
	基金份额（份）	账面金额
上年度末	-	-
本期申购	338,422.28	338,422.28
本期赎回（以“-”号填列）	-2,244.00	-2,244.00
- 基金拆分/份额折算前	-	-
基金拆分/份额折算变动份额	-	-
本期申购	-	-
本期赎回（以“-”号填列）	-	-
本期末	336,178.28	336,178.28

注：截至 2018 年 12 月 31 日止，本基金于上交所上市的 A 类基金份额为 38,219,541.00 份（2017 年 12 月 31 日：260,501,053.00 份），托管在场外未上市交易的 A 类基金份额为 751,630,631.32 份（2017 年 12 月 31 日：856,396,875.81 份），托管在场外未上市交易的 C 类基金份额为 336,178.28 份（2017 年 12 月 31 日：无）。上市的基金份额登记在证券登记结算系统，可选择按市价流通或按基金份额净值申购或赎回；未上市的基金份额登记在注册登记系统，按基金份额净值申购或赎回。通过跨系统转登记可实现基金份额在两个系统之间的转换。

7.4.7.10 未分配利润

金额单位：人民币元

香港中小			
项目	已实现部分	未实现部分	未分配利润合计
上年度末	157,658,093.00	316,629,748.22	474,287,841.22
本期利润	84,056,209.28	-303,157,998.78	-219,101,789.50
本期基金份额交易产生的变动数	-67,522,677.32	-39,677,385.88	-107,200,063.20
其中：基金申购款	55,403,427.75	79,768,572.07	135,171,999.82
基金赎回款	-122,926,105.07	-119,445,957.95	-242,372,063.02
本期已分配利润	-	-	-
本期末	174,191,624.96	-26,205,636.44	147,985,988.52

单位：人民币元

华宝香港中小 C			
项目	已实现部分	未实现部分	未分配利润合计
上年度末	-	-	-
本期利润	-2,113.86	-28,631.96	-30,745.82
本期基金份额交易产生的变动数	159,936.32	-66,801.21	93,135.11
其中：基金申购款	160,994.94	-67,153.41	93,841.53
基金赎回款	-1,058.62	352.20	-706.42
本期已分配利润	-	-	-
本期末	157,822.46	-95,433.17	62,389.29

7.4.7.11 存款利息收入

单位：人民币元

项目	本期	上年度可比期间
	2018年1月1日至2018年12月31日	2017年1月1日至2017年12月31日

活期存款利息收入	246,296.53	490,075.08
定期存款利息收入	-	-
其他存款利息收入	-	-
结算备付金利息收入	55,815.44	142,175.66
其他	2,771.12	137,128.62
合计	304,883.09	769,379.36

7.4.7.12 股票投资收益——买卖股票差价收入

单位：人民币元

项目	本期	上年度可比期间
	2018年1月1日至2018年 12月31日	2017年1月1日至2017年 12月31日
卖出股票成交总额	1,001,770,333.59	1,953,268,736.87
减：卖出股票成本总额	927,962,992.66	1,758,898,123.27
买卖股票差价收入	73,807,340.93	194,370,613.60

7.4.7.13 基金投资收益

本基金本报告期及上年度可比期间无基金投资收益。

7.4.7.14 债券投资收益

7.4.7.14.1 债券投资收益项目构成

本基金本报告期内及上年度可比期间无债券投资收益。

7.4.7.14.2 资产支持证券投资收益

本基金本报告期内及上年度可比期间无资产支持证券投资收益。

7.4.7.15 贵金属投资收益

本基金本报告期内及上年度可比期间无贵金属投资收益。

7.4.7.16 衍生工具收益——买卖权证差价收入

单位：人民币元

项目	本期	上年度可比期间
	2018年1月1日至2018年12 月31日	2017年1月1日至2017年12月31 日
卖出权证成交总额	164,194.73	349,688.75

减：卖出权证成本总额	-	-
减：买卖权证差价收入应缴纳 增值税额	-	-
买卖权证差价收入	164,194.73	349,688.75

7.4.7.17 股利收益

单位：人民币元

项目	本期	上年度可比期间
	2018年1月1日至2018年12 月31日	2017年1月1日至2017年12 月31日
股票投资产生的股利收益	28,872,745.32	35,215,232.89
基金投资产生的股利收益	0.00	0.00
合计	28,872,745.32	35,215,232.89

7.4.7.18 公允价值变动收益

单位：人民币元

项目名称	本期	上年度可比期间
	2018年1月1日至2018 年12月31日	2017年1月1日至2017 年12月31日
1. 交易性金融资产	-303,186,630.74	214,637,081.77
——股票投资	-303,186,630.74	214,637,081.77
——债券投资	-	-
——资产支持证券投资	-	-
——基金投资	-	-
——贵金属投资	-	-
——其他	-	-
2. 衍生工具	-	-
——权证投资	-	-
3. 其他	-	-
减：应税金融商品公允价值变动 产生的预估增值税	-	-

合计	-303,186,630.74	214,637,081.77
----	-----------------	----------------

7.4.7.19 其他收入

单位：人民币元

项目	本期 2018年1月1日至2018年 12月31日	上年度可比期间 2017年1月1日至2017年 12月31日
基金赎回费收入	564,607.03	1,933,866.48
合计	564,607.03	1,933,866.48

7.4.7.20 交易费用

单位：人民币元

项目	本期 2018年1月1日至2018年 12月31日	上年度可比期间 2017年1月1日至2017年 12月31日
交易所市场交易费用	3,230,237.18	7,702,613.24
银行间市场交易费用	-	-
交易基金产生的费用	-	-
其中：申购费	-	-
赎回费	-	-
合计	3,230,237.18	7,702,613.24

7.4.7.21 其他费用

单位：人民币元

项目	本期 2018年1月1日至2018 年12月31日	上年度可比期间 2017年1月1日至2017 年12月31日
审计费用	100,000.00	66,000.00
信息披露费	150,000.00	230,000.00
银行划款手续费	1,554.81	5,059.67
指数使用费	751,476.22	896,458.17

合计	1,003,031.03	1,197,517.84
----	--------------	--------------

7.4.7.22 分部报告

无。

7.4.8 或有事项、资产负债表日后事项的说明

7.4.8.1 或有事项

截至资产负债表日，本基金并无须作披露的或有事项。

7.4.8.2 资产负债表日后事项

截至本财务报表批准报出日，本基金无其它需作披露的资产负债表日后事项。

7.4.9 关联方关系

关联方名称	与本基金的关系
华宝基金管理有限公司（“华宝基金”）	基金管理人、C类基金份额的登记机构、基金销售机构
中国建设银行股份有限公司（“中国建设银行”）	基金托管人、基金销售机构
道富银行(State Street Bank and Trust Corporation)	境外资产托管人
华宝信托有限责任公司（“华宝信托”）	基金管理人的股东
华平资产管理有限合伙(Warburg Pincus Asset Management, L.P.)	自2017年10月17日起，系基金管理人的股东
中国宝武钢铁集团有限公司（“宝武集团”）	华宝信托的最终控制人
华宝证券有限责任公司（“华宝证券”）	受宝武集团控制的公司
华宝投资有限公司（“华宝投资”）	受宝武集团控制的公司
宝钢集团财务有限责任公司（“宝钢财务”）	受宝武集团控制的公司

注：1. 下述关联交易均在正常业务范围内按一般商业条款订立。

2. 2017年10月17日，华宝基金管理有限公司正式完成上海市工商局变更登记备案手续，变更后公司的股权结构为：华宝信托有限责任公司持股51%，Warburg Pincus Asset Management, L.P. 持股49%。

7.4.10 本报告期及上年度可比期间的关联方交易

本基金本报告期内及上年度可比期间无通过关联方交易单元进行的交易。

7.4.10.1 通过关联方交易单元进行的交易

7.4.10.1.1 股票交易

本基金本报告期内及上年度可比期间未通过关联方交易单位进行交易。

7.4.10.1.2 债券交易

本基金本期及上年度可比期间无通过关联方交易单元进行的债券交易。

7.4.10.1.3 债券回购交易

本基金本期及上年度可比期间无通过关联方交易单元进行的债券回购交易。

7.4.10.1.4 基金交易

本基金本报告期内及上年度可比期间无通过关联方交易单元进行的基金交易。

7.4.10.1.5 权证交易

本基金本期及上年度可比期间无通过关联方交易单元进行的权证交易。

7.4.10.1.6 应支付关联方的佣金

本基金本报告期内及上年度可比期间无通过关联方交易单元进行的交易。

7.4.10.2 关联方报酬

7.4.10.2.1 基金管理费

单位：人民币元

项目	本期	上年度可比期间
	2018 年 1 月 1 日至 2018 年 12 月 31 日	2017 年 1 月 1 日至 2017 年 12 月 31 日
当期发生的基金应支付的管理费	13,971,278.41	17,061,073.80
其中：支付销售机构的客户维护费	933,840.23	1,007,466.80

注：支付基金管理人华宝基金的管理人报酬按前一日基金资产净值 1%的年费率计提，逐日累计至每月月底，按月支付。其计算公式为：

日管理人报酬=前一日基金资产净值×1%/当年天数。

7.4.10.2.2 基金托管费

单位：人民币元

项目	本期	上年度可比期间
	2018 年 1 月 1 日至 2018 年 12 月 31 日	2017 年 1 月 1 日至 2017 年 12 月 31 日

	月 31 日	日
当期发生的基金应支付的托管费	3,492,819.60	4,265,268.45

注：支付基金托管人 中国建设银行 的托管费按前一日基金资产净值 0.25%的年费率计提，逐日累计至每月月底，按月支付。其计算公式为：

日托管费=前一日基金资产净值×0.25%/当年天数。

7.4.10.2.3 销售服务费

单位：人民币元

获得销售服务费的各关联方名称	本期 2018 年 1 月 1 日至 2018 年 12 月 31 日		
	当期发生的基金应支付的销售服务费		
	香港中小	华宝香港中小 C	合计
华宝基金	-	199.30	199.30
合计	-	199.30	199.30
获得销售服务费的各关联方名称	上年度可比期间 2017 年 1 月 1 日至 2017 年 12 月 31 日		
	当期发生的基金应支付的销售服务费		
	香港中小	华宝香港中小 C	合计
合计	-	-	-

注：支付基金销售机构的销售服务费按前一日 B 类基金资产净值 0.4%的年费率计提，逐日累计至每月月底，按月支付给华宝基金，再由华宝基金计算并支付给各基金销售机构。其计算公式为：

日销售服务费=前一日 B 类基金资产净值×0.4% / 当年天数。

基金销售服务费每日计算，逐日累计至每月月末，按月支付，由基金管理人向基金托管人发送基金销售服务费划款指令，基金托管人复核后于次月前 2 个工作日内从基金财产中一次性支取。若遇法定节假日、公休日等，支付日期顺延。

7.4.10.3 与关联方进行银行间同业市场的债券(含回购)交易

本基金本报告期内及上年度可比期间未与关联方进行银行间同业市场的债券(含回购)交易。

7.4.10.4 各关联方投资本基金的情况

7.4.10.4.1 报告期内基金管理人运用固有资金投资本基金的情况

份额单位：份

项目	本期	
	2018 年 1 月 1 日至 2018 年 12 月 31 日	
	香港中小	华宝香港中小 C
基金合同生效日（2016 年 6 月 24 日）持有的基金份额	-	-
期初持有的基金份额	694,444.44	-
期间申购/买入总份额	-	-
期间因拆分变动份额	-	-
减：期间赎回/卖出总份额	-	-
期末持有的基金份额	694,444.44	-
期末持有的基金份额占基金总份额比例	0.09%	-

项目	上年度可比期间	
	2017 年 1 月 1 日至 2017 年 12 月 31 日	
	香港中小	华宝香港中小 C
基金合同生效日（2016 年 6 月 24 日）持有的基金份额	-	-
期初持有的基金份额	694,444.44	-
期间申购/买入总份额	-	-
期间因拆分变动份额	-	-
减：期间赎回/卖出总份额	-	-
期末持有的基金份额	694,444.44	-
期末持有的基金份额占基金总份额比例	0.06%	-

注：基金管理人投资本基金适用的认（申）购/赎回费率按照本基金招募说明书的规定执行。

7.4.10.4.2 报告期末除基金管理人之外的其他关联方投资本基金的情况

本报告期末除基金管理人外其他关联方未投资本基金。

7.4.10.5 由关联方保管的银行存款余额及当期产生的利息收入

单位：人民币元

关联方名称	本期 2018年1月1日至2018年12月31日		上年度可比期间 2017年1月1日至2017年12月31日	
	期末余额	当期利息收入	期末余额	当期利息收入
	中国建设银行	43,099,469.03	245,789.18	36,239,326.19
道富银行	13,833,389.30	507.35	45,546,707.16	-

注：本基金的银行存款分别由基金托管人中国建设银行和境外资产托管人美国道富银行有限公司保管，按适用利率或约定利率计息。

7.4.10.6 本基金在承销期内参与关联方承销证券的情况

本基金本报告期内及上年度可比期间无在承销期内参与关联方承销证券的情况。

7.4.10.7 其他关联交易事项的说明

本基金本报告期内及上年度可比期间无其他关联交易事项。

7.4.11 利润分配情况

本基金本报告期内无利润分配事项。

7.4.12 期末（2018年12月31日）本基金持有的流通受限证券

7.4.12.1 因认购新发/增发证券而于期末持有的流通受限证券

本基金本报告期末无因认购新发/增发证券而于期末持有的流通受限证券。

7.4.12.2 期末持有的暂时停牌等流通受限股票

金额单位：人民币元

股票代码	股票名称	停牌日期	停牌原因	期末估值单价	复牌日期	复牌开盘单价	数量（股）	期末成本总额	期末估值总额	备注
6863 HK	辉山 乳业	2017 年3月 24日	重大 事项	0.37	-	-	4,338,000	11,180,745.35	1,596,401.36	-

注：本基金截至 2018 年 12 月 31 日止持有以上因公布的重大事项可能产生重大影响而被暂时停牌的股票，该类股票将在所公布事项的重大影响消除后，经交易所批准复牌。

7.4.12.3 期末债券正回购交易中作为抵押的债券

7.4.12.3.1 银行间市场债券正回购

本基金本报告期末无银行间市场债券正回购，因此没有在银行间市场债券正回购交易中作为抵押的债券。

7.4.12.3.2 交易所市场债券正回购

本基金本报告期末无交易所市场债券正回购，因此没有在交易所市场债券正回购交易中作为抵押的债券。

7.4.13 金融工具风险及管理

7.4.13.1 风险管理政策和组织架构

本基金为指数型基金，跟踪标普香港上市中国中小盘指数。本基金在日常经营活动中面临的与金融工具相关的风险主要包括信用风险、流动性风险及市场风险。本基金的基金管理人从事风险管理的主要目标是争取将以上风险控制在限定的范围之内，使本基金在风险和收益之间取得最佳的平衡以实现与跟踪指数相同的风险收益目标。

本基金的基金管理人奉行全面风险管理体系的建设，公司内部监督和反馈系统包括内部控制委员会、督察长、监察稽核部、风险管理部、各部门负责人和风险控制联络人、各业务岗位。内部控制委员会负责对公司在经营管理和基金运作中的风险进行评估并研究制订相应的控制制度。督察长向董事会负责，总管公司的内控事务并独立地就内控制度的执行情况履行检查、评价、报告和建议职能。风险管理部在督察长指导下对公司内部控制运行情况进行监控，主要针对公司内部控制制度的总体构架和内部控制的目标进行评估并提出改进意见；监察稽核部在督察长的领导下对各部门和岗位的内部控制执行情况进行监督和核查，同时对内控的失控点进行查漏并责令改正。

本基金的基金管理人根据自身经营特点设立顺序递进、权责统一、严密有效的四层监控防线。

第一层监控防线为一线岗位自控与互控；第二层防线为大业务板块内部各部门和部门之间的自控和互控；第三层监控防线为风险管理部和监察稽核部对各岗位、各部门、各项业务全面实施的监督反馈；最后是以内部控制委员会为主体的第四层防线，实施对公司各类业务和风险的总体监督、控制，并对风险管理部和监察稽核部的工作予以直接指导。

本基金的基金管理人对于金融工具的风险管理方法是通过结合定性分析和定量分析方法，估测各种风险产生的可能损失。从定性分析的角度出发，判断风险损失的严重程度和出现风险损失的频度。而从定量分析的角度出发，根据本基金的投资目标，结合基金资产所运用金融工具的特征，通过特定的风险量化指标、模型、日常的量化报告，确定相应置信程度和风险损失的限度，及时可靠地对各种风险进行监督、检查和评估，并通过相应决策，将风险控制在可承受的范围内。

7.4.13.2 信用风险

信用风险是指基金在交易过程中因交易对手未履行合约责任，或者基金所投资证券之发行人出现违约、拒绝支付到期本息等情况，导致基金资产损失和收益变化的风险。

本基金的基金管理人在交易前对交易对手的资信状况进行充分的评估。本基金的银行存款存放在本基金的托管人中国建设银行和道富银行，因而与银行存款相关的信用风险不重大。本基金在交易所进行的交易均通过有资格的经纪商进行证券交收和款项清算，违约风险发生的可能性很小；在场外交易市场进行交易前均对交易对手进行信用评估并对证券交割方式进行限制以控制相应的信用风险。

本基金的基金管理人建立了信用风险管理流程，通过对投资品种的信用等级评估来控制证券发行人的信用风险，且通过分散化投资以分散信用风险。

于本报告期末，本基金无债券投资(上年度末：同)。

7.4.13.3 流动性风险

流动性风险是指基金在履行与金融负债有关的义务时遇到资金短缺的风险。本基金的流动性风险一方面来自于基金份额持有人可随时要求赎回其持有的基金份额，另一方面来自于投资品种所处的交易市场不活跃而带来的变现困难或因投资集中而无法在市场出现剧烈波动的情况下以合理的价格变现。

针对兑付赎回资金的流动性风险，本基金的基金管理人每日对本基金的申购赎回情况进行严密监控并预测流动性需求，保持基金投资组合中的可用现金头寸与之相匹配。本基金的基金管理人在基金合同中设计了巨额赎回条款，约定在非常情况下赎回申请的处理方式，控制因开放申购赎回模式带来的流动性风险，有效保障基金持有人利益。

于本报告期末，除附注中列示的卖出回购金融资产款将在一个月以内到期且计息（该利息金额不重大）外，本基金所承担的其他金融负债的合同约定到期日均为一个月以内且不计息，可赎回基金份额净值（所有者权益）无固定到期日且不计息，因此账面余额约为未折现的合约到期现金流量。

7.4.13.3.1 报告期内本基金组合资产的流动性风险分析

本基金的基金管理人在基金运作过程中严格按照《公开募集证券投资基金运作管理办法》及《公开募集开放式证券投资基金流动性风险管理规定》（自 2017 年 10 月 1 日起施行）等法规的要求对本基金组合资产的流动性风险进行管理，通过独立的风险管理部门对本基金的组合持仓集中度指标、流通受限制的投资品种比例以及组合在短期内变现能力的综合指标等流动性指标进行持续的监测和分析。

本基金投资于一家公司发行的证券市值不超过基金资产净值的 10%，且本基金与由本基金的基金管理人管理的其他基金共同持有一家发行的证券不得超过该证券的 10%，本基金与由本基金的基金管理人管理的其他开放式基金共同持有一家上市公司发行的可流通股票不得超过该上市公司可流通股票的 15%，本基金与由本基金的基金管理人管理的全部投资组合持有一家上市公司发行的可流通股票，不得超过该上市公司可流通股票的 30%（完全按照有关指数构成比例进行证券投资的开放式基金及中国证监会认定的特殊投资组合不受上述比例限制）。

本基金所持部分证券在证券交易所上市，其余亦可在银行间同业市场交易，部分基金资产流通暂时受限制不能自由转让的情况参见附注。此外，本基金可通过卖出回购金融资产方式借入短期资金应对流动性需求，其上限一般不超过基金持有的债券投资的公允价值。本基金主动投资于流动性受限资产的市值合计不得超过基金资产净值的 15%。于本报告期末，本基金未持有流动性受限资产。

本基金的基金管理人每日对基金组合资产中 7 个工作日可变现资产的可变现价值进行审慎评估与测算，确保每日确认的净赎回申请不得超过 7 个工作日可变现资产的可变现价值。

本报告期内，基金管理人坚持组合管理、分散投资的基本原则，严格按照法律法规的有关规定和基金合同约定的投资范围与比例限制实施投资管理。本基金所持大部分证券在证券交易所上市或银行间同业市场交易，不存在具有重大流动性风险的投资品种。

同时，本基金的基金管理人通过合理分散逆回购交易的到期日与交易对手的集中度；按照穿透原则对交易对手的财务状况、偿付能力及杠杆水平等进行必要的尽职调查与严格的准入管理，以及对不同的交易对手实施交易额度管理并进行动态调整等措施严格管理本基金从事逆回购交易的流动性风险和交易对手风险。此外，本基金的基金管理人建立了逆回购交易质押品管理制度：

根据质押品的资质确定质押率水平；持续监测质押品的风险状况与价值变动以确保质押品按公允价值计算足额；并在与私募类证券资管产品及中国证监会认定的其他主体为交易对手开展逆回购交易时，可接受质押品的资质要求与基金合同约定的投资范围保持一致。

综合上述各项流动性指标的监测结果及流动性风险管理措施的实施，本基金在本报告期内流动性情况良好。

7.4.13.4 市场风险

市场风险是指基金所持金融工具的公允价值或未来现金流量因所处市场各类价格因素的变动而发生波动的风险，包括利率风险、外汇风险和其他价格风险。

7.4.13.4.1 利率风险

利率风险是指金融工具的公允价值或现金流量受市场利率变动而发生波动的风险。利率敏感性金融工具均面临由于市场利率上升而导致公允价值下降的风险，其中浮动利率类金融工具还面临每个付息期间结束根据市场利率重新定价时对于未来现金流影响的风险。

本基金的基金管理人定期对本基金面临的利率敏感性缺口进行监控，并通过调整投资组合的久期等方法对上述利率风险进行管理。

本基金持有及承担的大部分金融资产和金融负债不计息，因此本基金的收入及经营活动的现金流量在很大程度上独立于市场利率变化。本基金持有的利率敏感性资产主要为银行存款等。

7.4.13.4.1.1 利率风险敞口

单位：人民币元

本期末 2018年12月31 日	1年以内	1-5年	5年以上	不计息	合计
资产					
银行存款	56,932,858.33	-	-	-	56,932,858.33
交易性金融资产	-	-	-	891,381,210.83	891,381,210.83
应收利息	-	-	-	6,734.51	6,734.51
应收股利	-	-	-	415,784.88	415,784.88
应收申购款	27,481.08	-	-	645,964.38	673,445.46
资产总计	56,960,339.41	-	-	892,449,694.60	949,410,034.01
负债					
应付证券清算款	-	-	-	4,702,458.20	4,702,458.20
应付赎回款	-	-	-	3,701,685.11	3,701,685.11
应付管理人报酬	-	-	-	820,770.10	820,770.10
应付托管费	-	-	-	205,192.50	205,192.50

应付销售服务费	-	-	-	212.25	212.25
应付交易费用	-	-	-	1,075,319.31	1,075,319.31
其他负债	-	-	-	669,668.13	669,668.13
负债总计	-	-	-	11,175,305.60	11,175,305.60
利率敏感度缺口	56,960,339.41	-	-	881,274,389.00	938,234,728.41
上年度末 2017年12月31日	1年以内	1-5年	5年以上	不计息	合计
资产					
银行存款	81,786,033.35	-	-	-	81,786,033.35
交易性金融资产	-	-	-	1,539,020,594.17	1,539,020,594.17
应收利息	-	-	-	6,215.54	6,215.54
应收股利	-	-	-	706,714.00	706,714.00
应收申购款	26,757.73	-	-	305,107.14	331,864.87
资产总计	81,812,791.08	-	-	1,540,038,630.85	1,621,851,421.93
负债					
应付证券清算款	-	-	-	288.89	288.89
应付赎回款	-	-	-	25,440,644.86	25,440,644.86
应付管理人报酬	-	-	-	1,336,772.97	1,336,772.97
应付托管费	-	-	-	334,193.25	334,193.25
应付交易费用	-	-	-	2,091,758.92	2,091,758.92
其他负债	-	-	-	1,461,993.01	1,461,993.01
负债总计	-	-	-	30,665,651.90	30,665,651.90
利率敏感度缺口	81,812,791.08	-	-	1,509,372,978.95	1,591,185,770.03

注：表中所示为本基金资产及负债的账面价值，并按照合约规定的利率重新定价日或到期日孰早者予以分类。

7.4.13.4.1.2 利率风险的敏感性分析

于本报告期末，本基金未持有交易性债券投资（上年度末：同），因此市场利率的变动对于本基金资产净值无重大影响（上年度末：同）。

7.4.13.4.2 外汇风险

外汇风险是指金融工具的公允价值或未来现金流量因外汇汇率变动而发生波动的风险。本基金持有不以记账本位币计价的资产和负债，因此存在相应的外汇风险。本基金管理人每日对本基金的外汇头寸进行监控。

7.4.13.4.2.1 外汇风险敞口

单位：人民币元

项目	本期末			
	2018 年 12 月 31 日			
	美元 折合人民币	港币 折合人民币	其他币种 折合人民币	合计
以外币计价的资产				
银行存款	-	26,978,003.07	-	26,978,003.07
交易性金融资产	-	891,381,210.83	-	891,381,210.83
应收股利	-	16,453.28	-	16,453.28
应收利息	-	183.69	-	183.69
资产合计	-	918,375,850.87	-	918,375,850.87
以外币计价的负债				
应付证券清算款	-	4,702,305.22	-	4,702,305.22
其它负债	114,552.85	-	-	114,552.85
负债合计	114,552.85	4,702,305.22	-	4,816,858.07
资产负债表外汇风险敞口净额	-114,552.85	913,673,545.65	-	913,558,992.80
项目	上年度末			
	2017 年 12 月 31 日			
	美元 折合人民币	港币 折合人民币	其他币种 折合人民币	合计
以外币计价的资产				
银行存款	-	53,906,101.95	-	53,906,101.95
交易性金融资产	-	1,539,020,594.17	-	1,539,020,594.17
应收利息	-	25.19	-	25.19
其它资产	-	-	-	-
资产合计	-	1,592,926,721.31	-	1,592,926,721.31
以外币计价的负债				
其它负债	56,787.95	-	-	56,787.95
负债合计	56,787.95	-	-	56,787.95
资产负债表外汇风险敞口净额	-56,787.95	1,592,926,721.31	-	1,592,869,933.36

7.4.13.4.2.2 外汇风险的敏感性分析

假设	除汇率以外的其他市场变量保持不变		
分析	相关风险变量的变动	对资产负债表日基金资产净值的 影响金额（单位：人民币元）	
		本期末（2018年12月31日）	上年度末（2017年12月31日）
	1. 所有外币相对人民币升值 5%	45,677,949.64	79,643,496.67
2. 所有外币相对人民币贬值 5%	-45,677,949.64	-79,643,496.67	

7.4.13.4.3 其他价格风险

其他价格风险是指基金所持金融工具的公允价值或未来现金流量因除市场利率和外汇汇率以外的市场价格因素变动而发生波动的风险。本基金主要投资于证券交易所上市的股票，所面临的其他价格风险来源于单个证券发行主体自身经营情况或特殊事项的影响，也可能来源于证券市场整体波动的影响。

本基金的基金管理人在构建和管理投资组合的过程中，采用“自上而下和自下而上相结合”的策略，通过对宏观经济情况及政策的分析，结合证券市场运行情况，做出资产配置及投资组合构建的策略；通过对单个证券的定性分析及定量分析，选择符合基金合同约定范围的投资品种进行投资。本基金的基金管理人定期结合宏观及微观环境的变化，对投资策略、资产配置、投资组合进行修正，来主动应对可能发生的市场价格风险。

本基金通过投资组合的分散化降低价格风险。本基金投资于标普香港上市中国中小盘指数成份股、备选成份股的比例不低于基金资产的 80%；投资于现金（不包括结算备付金、存出保证金、应收申购款等）或者到期日在一年以内的政府债券的比例不低于基金资产净值的 5%。此外，本基金的基金管理人每日对本基金所持有的证券价格实施监控，定期运用多种定量方法对基金进行风险度量，包括 VaR (Value at Risk) 指标等来测试本基金面临的潜在价格风险，及时可靠地对风险进行跟踪和控制。

7.4.13.4.3.1 其他价格风险敞口

金额单位：人民币元

项目	本期末 2018 年 12 月 31 日		上年度末 2017 年 12 月 31 日	
	公允价值	占基金 资产净 值比例 (%)	公允价值	占基金资 产净值比 例 (%)
交易性金融资产-股票投资	891,381,210.83	95.01	1,539,020,594.17	96.72
交易性金融资产-基金投资	-	-	-	-
交易性金融资产-债券投资	-	-	-	-
交易性金融资产-贵金属投资	-	-	-	-
衍生金融资产-权证投资	-	-	-	-
其他	-	-	-	-
合计	891,381,210.83	95.01	1,539,020,594.17	96.72

7.4.13.4.3.2 其他价格风险的敏感性分析

假设	除业绩比较基准以外的其他市场变量保持不变		
分析	相关风险变量的变动	对资产负债表日基金资产净值的 影响金额（单位：人民币元）	
		本期末（2018 年 12 月 31 日）	上年度末（2017 年 12 月 31 日）
	1. 业绩比较基准上升 5%	45,362,035.35	79,207,326.17
	2. 业绩比较基准下降 5%	-45,362,035.35	-79,207,326.17

7.4.14 有助于理解和分析会计报表需要说明的其他事项

(1) 公允价值

(a) 金融工具公允价值计量的方法

公允价值计量结果所属的层次，由对公允价值计量整体而言具有重要意义的输入值所属的最低层次决定：

第一层次：相同资产或负债在活跃市场上未经调整的报价。

第二层次：除第一层次输入值外相关资产或负债直接或间接可观察的输入值。

第三层次：相关资产或负债的不可观察输入值。

(b) 持续的以公允价值计量的金融工具

(i) 各层次金融工具公允价值

于 2018 年 12 月 31 日，本基金持有的以公允价值计量且其变动计入当期损益的金融资产中属于第一层次的余额为 889,784,809.47 元，属于第二层次的余额为 1,596,401.36 元，无属于第三层次的余额(2017 年 12 月 31 日：第一层次 1,539,020,594.17 元，无第二层次或第三层次)。

(ii) 公允价值所属层次间的重大变动

本基金以导致各层次之间转换的事项发生日为确认各层次之间转换的时点。

本基金本期及上年度可比期间持有的以公允价值计量的金融工具的公允价值所属层次未发生重大变动。

(iii) 第三层次公允价值余额和本期变动金额

无。

(c) 非持续的以公允价值计量的金融工具

于 2018 年 12 月 31 日，本基金未持有非持续的以公允价值计量的金融资产(2017 年 12 月 31 日：同)。

(d) 不以公允价值计量的金融工具

不以公允价值计量的金融资产和负债主要包括应收款项和其他金融负债，其账面价值与公允价值相差很小。

(2) 除公允价值外，截至资产负债表日本基金无需要说明的其他重要事项。

§ 8 投资组合报告

8.1 期末基金资产组合情况

金额单位：人民币元

序号	项目	金额	占基金总资产的比例 (%)
1	权益投资	891,381,210.83	93.89
	其中：普通股	891,381,210.83	93.89
	存托凭证	-	-
	优先股	-	-
	房地产信托凭证	-	-
2	基金投资	-	-
3	固定收益投资	-	-
	其中：债券	-	-
	资产支持证券	-	-
4	金融衍生品投资	-	-
	其中：远期	-	-
	期货	-	-
	期权	-	-
	权证	-	-
5	买入返售金融资产	-	-
	其中：买断式回购的买入返售金融资产	-	-
6	货币市场工具	-	-
7	银行存款和结算备付金合计	56,932,858.33	6.00
8	其他各项资产	1,095,964.85	0.12
9	合计	949,410,034.01	100.00

8.2 期末在各个国家（地区）证券市场的权益投资分布

金额单位：人民币元

国家(地区)	公允价值	占基金资产净值比例(%)
中国香港	891,381,210.83	95.01
合计	891,381,210.83	95.01

8.3 期末按行业分类的权益投资组合

8.3.1 指数投资按行业分类的权益投资组合

金额单位：人民币元

行业类别	公允价值	占基金资产净值比例(%)
房地产	107,043,358.91	11.41
非日常生活消费品	93,246,470.13	9.94
工业	121,966,151.53	13.00
公用事业	83,460,827.55	8.90
金融	58,052,686.23	6.19
能源	24,322,751.22	2.59
日常消费品	135,228,528.53	14.41
通信服务	5,038,079.90	0.54
信息技术	91,043,479.91	9.70
医疗保健	103,926,211.24	11.08
原材料	68,052,665.68	7.25
合计	891,381,210.83	95.01

8.3.2 积极投资按行业分类的权益投资组合

本基金本报告期末未持有积极投资。

8.4 期末按公允价值占基金资产净值比例大小排序的所有权益投资明细

8.4.1 期末指数投资按公允价值占基金资产净值比例大小排序的所有权益投资明细

金额单位：人民币元

序号	公司名称(英文)	公司名称 (中文)	证券 代码	所 在 证 券 市 场	所 属 国 家 (地 区)	数量(股)	公允价值	占基 金资 产净 值比 例 (%)
1	CHINA MENGNIU DAIRY CO	蒙牛乳业	2319 HK	香 港	中 国	1,311,000	28,028,236.08	2.99
2	SUNAC CHINA HOLDINGS LTD	融创中国	1918 HK	香 港	中 国	1,108,000	24,756,154.80	2.64
3	WH GROUP LTD	万洲国际	288 HK	香 港	中 国	4,544,000	24,008,160.38	2.56
4	CSPC PHARMACEUTICAL GROUP LT	石药集团	1093 HK	香 港	中 国	2,264,000	22,415,999.84	2.39
5	SUNNY OPTICAL TECH	舜宇光学科 技	2382 HK	香 港	中 国	323,700	19,740,365.43	2.10
6	GUANGDONG INVESTMENT LTD	粤海投资	270 HK	香 港	中 国	1,392,000	18,465,809.86	1.97
7	CHINA CONCH VENTURE HOLDINGS	海螺创业	586 HK	香 港	中 国	873,000	17,822,696.58	1.90
8	HENGAN INTL GROUP CO LTD	恒安国际	1044 HK	香 港	中 国	356,000	17,779,850.40	1.90
9	SINOPHARM GROUP CO-H	国药控股	1099 HK	香 港	中 国	577,200	16,638,932.85	1.77
10	CHINA RESOURCES	华润啤酒	291	香	中 国	674,000	16,151,783.18	1.72

	BEER HOLDING		HK	港				
11	WANT WANT CHINA HOLDINGS LTD	中国旺旺	151 HK	香 港	中国	3,072,000	14,750,441.48	1.57
12	ANTA SPORTS PRODUCTS LTD	安踏体育	2020 HK	香 港	中国	429,000	14,114,661.99	1.50
13	LENOVO GROUP LTD	联想集团	992 HK	香 港	中国	3,022,000	14,007,266.16	1.49
14	CHINA TAIPING INSURANCE HOLD	中国太平	966 HK	香 港	中国	695,600	13,103,921.48	1.40
15	KUNLUN ENERGY CO LTD	昆仑能源	135 HK	香 港	中国	1,640,000	11,926,834.40	1.27
16	CHINA RESOURCES POWER HOLDIN	华润电力	836 HK	香 港	中国	862,000	11,374,583.06	1.21
17	CHINA RESOURCES GAS GROUP LT	华润燃气	1193 HK	香 港	中国	398,000	10,810,555.60	1.15
18	CHINA EVERBRIGHT INTL LTD	中国光大国 际	257 HK	香 港	中国	1,753,000	10,782,569.77	1.15
19	HAIER ELECTRONICS GROUP CO	海尔电器	1169 HK	香 港	中国	597,000	10,074,740.37	1.07
20	ZHUZHOU CRRC TIMES ELECTRI-H	中车时代电 气	3898 HK	香 港	中国	264,800	10,069,570.78	1.07
21	BEIJING ENTERPRISES WATER GR	北控水务集 团	371 HK	香 港	中国	2,686,000	9,390,358.07	1.00
22	WUXI BIOLOGICS CAYMAN INC	药明生物	2269 HK	香 港	中国	213,500	9,381,495.31	1.00
23	SHIMAO PROPERTY HOLDINGS LTD	世茂房地产	813 HK	香 港	中国	511,500	9,366,884.67	1.00
24	XINYI GLASS	信义玻璃	868	香	中国	1,218,000	9,242,052.45	0.99

	HOLDINGS LTD		HK	港				
25	SEMICONDUCTOR MANUFACTURING	中芯国际	981 HK	香 港	中国	1,511,500	9,071,977.66	0.97
26	CHINA NATIONAL BUILDING MA-H	中国建材	3323 HK	香 港	中国	1,872,400	8,793,599.28	0.94
27	BEIJING ENTERPRISES HLDGS	北京控股	392 HK	香 港	中国	232,000	8,436,053.60	0.90
28	TINGYI (CAYMAN ISLN) HLDG CO	康师傅控股	322 HK	香 港	中国	896,000	8,211,886.59	0.88
29	CGN POWER CO LTD-H	中广核电力	1816 HK	香 港	中国	4,915,000	8,010,132.78	0.85
30	TRAVELSKY TECHNOLOGY LTD-H	中国民航信 息网络	696 HK	香 港	中国	451,000	7,923,082.31	0.84
31	DONGFENG MOTOR GRP CO LTD-H	东风集团股 份	489 HK	香 港	中国	1,272,000	7,913,137.44	0.84
32	CHINA MERCHANTS PORT HOLDING	招商局港口	144 HK	香 港	中国	612,000	7,560,905.04	0.81
33	MINTH GROUP LTD	敏实集团	425 HK	香 港	中国	338,000	7,477,928.90	0.80
34	SUN ART RETAIL GROUP LTD	高鑫零售	6808 HK	香 港	中国	1,061,500	7,422,088.67	0.79
35	WEICHAI POWER CO LTD-H	潍柴动力	2338 HK	香 港	中国	940,000	7,371,470.60	0.79
36	ZALL SMART COMMERCE GROUP LT	卓尔智联	2098 HK	香 港	中国	1,978,000	7,365,775.30	0.79
37	BRILLIANCE CHINA AUTOMOTIVE	BRILLIANCE CHI	1114 HK	香 港	中国	1,416,000	7,233,276.33	0.77
38	ZIJIN MINING GROUP CO LTD-H	紫金矿业	2899 HK	香 港	中国	2,776,000	7,224,023.66	0.77

39	CHINA CINDA ASSET MANAGEMENT-H	中国信达	1359 HK	香 港	中国	4,267,000	7,103,616.26	0.76
40	CHINA RESOURCES PHARMACEUTIC	华润医药	3320 HK	香 港	中国	790,500	7,078,740.94	0.75
41	CHINA LONGYUAN POWER GROUP-H	龙源电力	916 HK	香 港	中国	1,503,000	7,019,229.43	0.75
42	CHINA RESOURCES CEMENT	华润水泥控 股	1313 HK	香 港	中国	1,048,000	6,473,716.08	0.69
43	CIFI HOLDINGS GROUP CO LTD	旭辉控股集 团	884 HK	香 港	中国	1,766,000	6,437,055.87	0.69
44	SHENZHEN INTL HOLDINGS	深圳国际	152 HK	香 港	中国	480,500	6,348,892.63	0.68
45	CHINA INTERNATIONAL CAPITAL-H	中金公司	3908 HK	香 港	中国	484,800	6,244,291.88	0.67
46	CHINA JINMAO HOLDINGS GROUP	中国金茂	817 HK	香 港	中国	2,012,000	6,205,458.69	0.66
47	GF SECURITIES CO LTD-H	广发证券	1776 HK	香 港	中国	650,400	6,052,130.70	0.65
48	PING AN HEALTHCARE AND TECHN	平安好医生	1833 HK	香 港	中国	247,800	5,992,577.14	0.64
49	KINGBOARD HOLDINGS LTD	建滔化工	148 HK	香 港	中国	325,000	5,951,588.50	0.63
50	GREAT WALL MOTOR COMPANY-H	长城汽车	2333 HK	香 港	中国	1,499,500	5,899,239.93	0.63
51	LI NING CO LTD	李宁	2331 HK	香 港	中国	794,000	5,843,903.52	0.62
52	COUNTRY GARDEN SERVICES HOLD	碧桂园服务	6098 HK	香 港	中国	532,000	5,798,761.69	0.62

53	SHANGHAI PHARMACEUTICALS-H	上海医药	2607 HK	香 港	中国	413,500	5,767,954.51	0.61
54	AGILE GROUP HOLDINGS LTD	雅居乐集团	3383 HK	香 港	中国	702,000	5,665,001.00	0.60
55	AVICHINA INDUSTRY & TECH-H	中航科工	2357 HK	香 港	中国	1,299,000	5,599,864.30	0.60
56	CHINA HUARONG ASSET MANAGE-H	中国华融	2799 HK	香 港	中国	4,362,000	5,465,437.70	0.58
57	FULLSHARE HOLDINGS LTD	丰盛控股	607 HK	香 港	中国	3,420,000	5,393,887.20	0.57
58	FUYAO GLASS INDUSTRY GROUP-H	福耀玻璃	3606 HK	香 港	中国	244,800	5,373,068.69	0.57
59	KINGDEE INTERNATIONAL SFTWR	金蝶国际	268 HK	香 港	中国	877,000	5,317,517.61	0.57
60	LOGAN PROPERTY HOLDINGS CO L	龙光地产	3380 HK	香 港	中国	610,000	5,243,268.42	0.56
61	CHINA GALAXY SECURITIES CO-H	中国银河	6881 HK	香 港	中国	1,678,500	5,206,284.02	0.55
62	NINE DRAGONS PAPER HOLDINGS	玖龙纸业	2689 HK	香 港	中国	814,000	5,170,894.30	0.55
63	CHINA OILFIELD SERVICES-H	中海油服	2883 HK	香 港	中国	876,000	5,165,619.57	0.55
64	GUANGZHOU R&F PROPERTIES - H	富力地产	2777 HK	香 港	中国	491,200	5,095,810.97	0.54
65	DALI FOODS GROUP CO LTD	达利食品	3799 HK	香 港	中国	994,000	5,042,758.81	0.54
66	BEIJING CAPITAL INTL AIRPO-H	北京首都机 场股份	694 HK	香 港	中国	692,000	5,038,605.63	0.54

67	CHINA LITERATURE LTD	阅文集团	772 HK	香 港	中国	158,400	5,038,079.90	0.54
68	TSINGTAO BREWERY CO LTD-H	青岛啤酒	168 HK	香 港	中国	180,000	4,983,825.60	0.53
69	CHINA EVERBRIGHT LTD	中国光大控 股	165 HK	香 港	中国	408,000	4,961,955.65	0.53
70	ZTE CORP-H	中兴通讯	763 HK	香 港	中国	365,600	4,741,013.06	0.51
71	KINGSOFT CORP LTD	金山软件	3888 HK	香 港	中国	479,000	4,734,213.75	0.50
72	JIANGXI COPPER CO LTD-H	江西铜业	358 HK	香 港	中国	577,000	4,656,275.76	0.50
73	CHINA STATE CONSTRUCTION INT	中国建筑国 际	3311 HK	香 港	中国	854,000	4,654,269.26	0.50
74	SINO-OCEAN GROUP HOLDING LTD	远洋集团	3377 HK	香 港	中国	1,510,500	4,566,075.35	0.49
75	YANZHOU COAL MINING CO-H	兖州煤业	1171 HK	香 港	中国	812,000	4,496,518.20	0.48
76	CHONGQING RURAL COMMERCIAL-H	重庆农村商 业银行	3618 HK	香 港	中国	1,216,000	4,474,928.64	0.48
77	SINOPEC SHANGHAI PETROCHEM-H	上海石化	338 HK	香 港	中国	1,488,000	4,471,984.61	0.48
78	SHANGHAI FOSUN PHARMACEUTI-H	复星医药	2196 HK	香 港	中国	221,500	4,463,800.90	0.48
79	CHINA MOLYBDENUM CO LTD-H	洛阳钼业	3993 HK	香 港	中国	1,752,000	4,421,094.91	0.47
80	CHINA MEDICAL SYSTEM HOLDING	康哲药业	867 HK	香 港	中国	674,000	4,299,268.07	0.46
81	GENSCRIPT BIOTECH	金斯瑞生物	1548	香	中国	462,000	4,274,734.46	0.46

	CORP	科技	HK	港				
82	HUANENG RENEWABLES CORP-H	华能新能源	958 HK	香 港	中国	2,312,000	4,254,126.24	0.45
83	ALUMINUM CORP OF CHINA LTD-H	中国铝业	2600 HK	香 港	中国	1,908,000	4,212,909.79	0.45
84	HAITIAN INTERNATIONAL HLDGS	海天国际	1882 HK	香 港	中国	317,000	4,194,106.54	0.45
85	SSY GROUP LTD	石四药集团	2005 HK	香 港	中国	816,000	4,146,879.36	0.44
86	ZHEJIANG EXPRESSWAY CO-H	浙江沪杭甬	576 HK	香 港	中国	694,000	4,128,882.21	0.44
87	CHINA SOUTHERN AIRLINES CO-H	南方航空	1055 HK	香 港	中国	958,000	4,071,088.06	0.43
88	FUTURE LAND DEVELOPMENT HOLD	新城发展控 股	1030 HK	香 港	中国	828,000	3,888,645.70	0.41
89	YUEXIU PROPERTY CO LTD	越秀地产	123 HK	香 港	中国	3,000,000	3,785,184.00	0.40
90	CHINA HONGQIAO GROUP LTD	中国宏桥	1378 HK	香 港	中国	965,500	3,764,571.40	0.40
91	LEE & MAN PAPER MANUFACTURIN	理文造纸	2314 HK	香 港	中国	638,000	3,711,863.58	0.40
92	HEALTH AND HAPPINESS H&H INT	H&H 国际控 股	1112 HK	香 港	中国	93,000	3,642,451.02	0.39
93	LUYE PHARMA GROUP LTD	绿叶制药	2186 HK	香 港	中国	760,500	3,631,608.05	0.39
94	UNI-PRESIDENT CHINA HOLDINGS	统一企业中 国	220 HK	香 港	中国	606,000	3,610,644.96	0.38
95	SHENZHEN	深圳控股	604	香	中国	1,584,000	3,594,663.07	0.38

	INVESTMENT LTD		HK	港				
96	KWG GROUP HOLDINGS LTD	合景泰富集团	1813 HK	香 港	中国	583,500	3,543,050.52	0.38
97	CHINASOFT INTERNATIONAL LTD	中国软件国际	354 HK	香 港	中国	1,035,000	3,527,712.63	0.38
98	SINOTRUK HONG KONG LTD	中国重汽	3808 HK	香 港	中国	320,500	3,313,700.78	0.35
99	XINYI SOLAR HOLDINGS LTD	信义光能	968 HK	香 港	中国	1,372,000	3,305,902.60	0.35
100	SINOPEC ENGINEERING GROUP-H	中石化炼化工程	2386 HK	香 港	中国	586,500	3,304,321.06	0.35
101	ZHONGSHENG GROUP HOLDINGS	中升控股	881 HK	香 港	中国	242,000	3,290,867.01	0.35
102	CHINA POWER INTERNATIONAL	中国电力	2380 HK	香 港	中国	2,088,000	3,256,519.97	0.35
103	COSCO SHIPPING HOLDINGS CO-H	中远海控	1919 HK	香 港	中国	1,248,500	3,227,110.32	0.34
104	MMG LTD	五矿资源	1208 HK	香 港	中国	1,052,000	3,106,339.29	0.33
105	SINOTRANS LIMITED-H	中国外运	598 HK	香 港	中国	1,038,000	3,092,285.04	0.33
106	GREENTOWN SERVICE GROUP CO L	绿城服务	2869 HK	香 港	中国	578,000	3,038,661.60	0.32
107	CHINA EASTERN AIRLINES CO-H	东方航空	670 HK	香 港	中国	766,000	2,926,297.71	0.31
108	3SBIO INC	三生制药	1530 HK	香 港	中国	320,000	2,815,055.36	0.30
109	BAIC MOTOR CORP	北京汽车	1958	香	中国	768,500	2,780,975.56	0.30

	LTD-H		HK	港				
110	HUA HONG SEMICONDUCTOR LTD	华虹半导体	1347 HK	香 港	中国	217,000	2,756,963.30	0.29
111	SIHUAN PHARMACEUTICAL HLDGS	四环医药	460 HK	香 港	中国	2,291,000	2,750,102.65	0.29
112	CHINA COAL ENERGY CO-H	中煤能源	1898 HK	香 港	中国	1,013,000	2,733,779.05	0.29
113	CHINA AOYUAN GROUP LTD	中国奥园	3883 HK	香 港	中国	622,000	2,708,632.11	0.29
114	BYD ELECTRONIC INTL CO LTD	比亚迪电子	285 HK	香 港	中国	305,000	2,629,651.44	0.28
115	GUANGZHOU BAIYUNSHAN PHARM-H	白云山	874 HK	香 港	中国	106,000	2,605,205.46	0.28
116	MAANSHAN IRON & STEEL-H	马钢股份	323 HK	香 港	中国	838,000	2,533,181.82	0.27
117	ANGANG STEEL CO LTD-H	鞍钢股份	347 HK	香 港	中国	526,000	2,488,758.48	0.27
118	CHINA YONGDA AUTOMOBILES SER	永达汽车	3669 HK	香 港	中国	587,000	2,448,207.95	0.26
119	BBMG CORP-H	金隅集团	2009 HK	香 港	中国	1,131,000	2,447,726.03	0.26
120	HUADIAN POWER INTL CORP-H	华电国际	1071 HK	香 港	中国	790,000	2,443,458.94	0.26
121	YUZHOU PROPERTIES CO	禹洲地产	1628 HK	香 港	中国	855,000	2,419,757.73	0.26
122	ZHONGAN ONLINE P&C INSURAN-H	众安在线	6060 HK	香 港	中国	106,800	2,344,132.91	0.25

123	CHINA SCE GROUP HOLDINGS LTD	中骏集团控股	1966 HK	香 港	中国	936,000	2,337,351.12	0.25
124	KAISA GROUP HOLDINGS LTD	佳兆业集团	1638 HK	香 港	中国	1,057,000	2,315,358.50	0.25
125	CHINA ORIENTAL GROUP CO LTD	中国东方集团	581 HK	香 港	中国	558,000	2,278,365.33	0.24
126	FIT HON TENG LTD	FIT HON TENG	6088 HK	香 港	中国	750,000	2,227,738.50	0.24
127	GENERTEC UNIVERSAL MEDICAL G	环球医疗	2666 HK	香 港	中国	432,000	2,218,117.82	0.24
128	SOHO CHINA LTD	SOHO 中国	410 HK	香 港	中国	905,500	2,213,583.49	0.24
129	CHINA MAPLE LEAF EDUCATIONAL	枫叶教育	1317 HK	香 港	中国	720,000	2,195,406.72	0.23
130	CHINA ZHENG TONG AUTO SERVICE	正通汽车	1728 HK	香 港	中国	522,500	2,137,993.72	0.23
131	CHINA EDUCATION GROUP HOLDIN	中教控股	839 HK	香 港	中国	254,000	2,136,526.08	0.23
132	KINGBOARD LAMINATES HLDG LTD	建滔积层板	1888 HK	香 港	中国	372,500	2,108,443.87	0.22
133	CHINA SOUTH CITY HOLDINGS	华南城	1668 HK	香 港	中国	2,120,000	2,061,873.84	0.22
134	POLY PROPERTY GROUP CO LTD	保利置业集团	119 HK	香 港	中国	939,000	2,015,741.91	0.21
135	DONGYUE GROUP	东岳集团	189 HK	香 港	中国	562,000	1,989,394.58	0.21
136	XINJIANG GOLDWIND SCI&TEC-H	金风科技	2208 HK	香 港	中国	314,400	1,911,812.32	0.20

137	GUOTAI JUNAN INTERNATIONAL	国泰君安国 际	1788 HK	香 港	中国	1,530,000	1,689,138.36	0.18
138	CHINA HUIZHAN DAIRY HOLDINGS	辉山乳业	6863 HK	香 港	中国	4,338,000	1,596,401.36	0.17
139	YANGTZE OPTICAL FIBRE AND-H	长飞光纤	6869 HK	香 港	中国	83,500	1,565,681.78	0.17
140	XIABUXIABU CATERING MANAGEME	呷哺呷哺	520 HK	香 港	中国	140,500	1,521,591.40	0.16
141	CHINA YUHUA EDUCATION CORP L	宇华教育	6169 HK	香 港	中国	538,000	1,499,038.01	0.16
142	GREENTOWN CHINA HOLDINGS	绿城中国	3900 HK	香 港	中国	283,000	1,458,031.85	0.16
143	MEITU INC	美图公司	1357 HK	香 港	中国	747,500	1,434,361.31	0.15
144	YIXIN GROUP LTD	易鑫集团	2858 HK	香 港	中国	917,500	1,406,848.63	0.15
145	CHINA RESOURCES MEDICAL HOLD	华润医疗	1515 HK	香 港	中国	313,500	1,406,406.14	0.15
146	LONKING HOLDINGS LTD	中国龙工	3339 HK	香 港	中国	787,000	1,399,825.88	0.15
147	SKYWORTH DIGITAL HLDGS LTD	创维数码	751 HK	香 港	中国	904,000	1,338,623.32	0.14
148	YICHANG HEC CHANGJIANG PHA-H	东阳光药	1558 HK	香 港	中国	51,400	1,175,457.35	0.13
149	LIVZON PHARMACEUTICAL GROU-H	丽珠集团	1513 HK	香 港	中国	58,370	1,163,521.31	0.12
150	THE UNITED LABORATORIES INTE	联邦制药	3933 HK	香 港	中国	310,000	1,129,947.52	0.12

151	A-LIVING SERVICES CO LTD-H	雅居乐雅生 活服务股份 有限公司	3319 HK	香 港	中国	98,500	916,566.53	0.10
152	Q TECHNOLOGY GROUP CO LTD	丘钛科技	1478 HK	香 港	中国	186,000	725,230.74	0.08
153	AK MEDICAL HOLDINGS LTD	爱康医疗	1789 HK	香 港	中国	150,000	570,406.20	0.06
154	YOUYUAN INTERNATIONAL HOLDIN	优源控股	2268 HK	香 港	中国	174,000	307,966.78	0.03

8.4.2 期末积极投资按公允价值占基金资产净值比例大小排序的前五名权益投资明细

报告期末，本基金未持有积极投资。

8.5 报告期内权益投资组合的重大变动

8.5.1 累计买入金额超出期初基金资产净值 2%或前 20 名的权益投资明细

金额单位：人民币元

序号	公司名称(英文)	证券代码	本期累计买入金额	占期初基金 资产净值比 例(%)
1	WH GROUP LTD	288 HK	28,795,828.52	1.81
2	CHINA LITERATURE LTD	772 HK	14,301,633.34	0.90
3	SUNAC CHINA HOLDINGS LTD	1918 HK	12,771,921.76	0.80
4	PING AN HEALTHCARE AND TECHN	1833 HK	12,725,704.88	0.80
5	CSPC	1093 HK	11,215,882.92	0.70

	PHARMACEUTICAL GROUP LT			
6	WUXI BIOLOGICS CAYMAN INC	2269 HK	10,175,273.93	0.64
7	FAR EAST HORIZON LTD	3360 HK	9,336,295.79	0.59
8	SUNNY OPTICAL TECH	2382 HK	9,232,150.96	0.58
9	CHINA MENGNIU DAIRY CO	2319 HK	8,998,755.03	0.57
10	CHINA CINDA ASSET MANAGEME-H	1359 HK	8,878,956.24	0.56
11	GREAT WALL MOTOR COMPANY-H	2333 HK	8,062,972.61	0.51
12	SEMICONDUCTOR MANUFACTURING	981 HK	7,740,133.32	0.49
13	CHINA NATIONAL BUILDING MA-H	3323 HK	7,656,416.45	0.48
14	HENGAN INTL GROUP CO LTD	1044 HK	7,559,565.20	0.48
15	GCL-POLY ENERGY HOLDINGS LTD	3800 HK	7,530,422.04	0.47
16	SSY GROUP LTD	2005 HK	7,212,146.35	0.45
17	COUNTRY GARDEN SERVICES HOLD	6098 HK	7,145,756.35	0.45
18	ZHONGAN ONLINE P&C INSURAN-H	6060 HK	7,004,130.03	0.44
19	CHINA HUARONG ASSET MANAGE-H	2799 HK	6,788,903.79	0.43

20	ALUMINUM CORP OF CHINA LTD-H	2600 HK	6,725,006.61	0.42
----	---------------------------------	---------	--------------	------

注：买入金额不包括相关交易费用。

8.5.2 累计卖出金额超出期初基金资产净值 2%或前 20 名的权益投资明细

金额单位：人民币元

序号	公司名称(英文)	证券代码	本期累计卖出金额	占期初基金 资产净值比 例(%)
1	SHENZHO INTERNATIONAL GROUP	2313 HK	37,739,083.70	2.37
2	SINO BIOPHARMACEUTICAL	1177 HK	36,370,802.74	2.29
3	CHINA GAS HOLDINGS LTD	384 HK	35,364,088.91	2.22
4	CSPC PHARMACEUTICAL GROUP LT	1093 HK	23,613,151.14	1.48
5	SUNNY OPTICAL TECH	2382 HK	22,764,264.32	1.43
6	CHINA MENGNIU DAIRY CO	2319 HK	19,822,610.97	1.25
7	LONGFOR GROUP HOLDINGS LTD	960 HK	19,202,533.09	1.21
8	SUNAC CHINA HOLDINGS LTD	1918 HK	17,703,741.46	1.11
9	ANTA SPORTS PRODUCTS LTD	2020 HK	15,554,942.57	0.98
10	HENGAN INTL GROUP CO LTD	1044 HK	15,397,039.74	0.97

11	CHINA RESOURCES BEER HOLDING	291 HK	13,787,388.45	0.87
12	CHINA CONCH VENTURE HOLDINGS	586 HK	12,326,840.07	0.77
13	SINOPHARM GROUP CO-H	1099 HK	11,961,683.22	0.75
14	WANT WANT CHINA HOLDINGS LTD	151 HK	11,375,374.52	0.71
15	BRILLIANCE CHINA AUTOMOTIVE	1114 HK	11,261,230.70	0.71
16	GUANGDONG INVESTMENT LTD	270 HK	10,630,826.73	0.67
17	CHINA TAIPING INSURANCE HOLD	966 HK	10,366,861.80	0.65
18	SEMICONDUCTOR MANUFACTURING	981 HK	9,500,047.58	0.60
19	CHINA COMMUNICATIONS SERVI-H	552 HK	9,471,537.54	0.60
20	FAR EAST HORIZON LTD	3360 HK	9,182,898.75	0.58

注：卖出金额不包括相关交易费用。

8.5.3 权益投资的买入成本总额及卖出收入总额

单位：人民币元

买入成本（成交）总额	583,510,240.00
卖出收入（成交）总额	1,001,770,333.59

注：买入股票成本、卖出股票收入均不包括相关交易费用。

8.6 期末按债券信用等级分类的债券投资组合

本基金本报告期末未持有债券。

8.7 期末按公允价值占基金资产净值比例大小排序的前五名债券投资明细

本基金本报告期末未持有债券。

8.8 期末按公允价值占基金资产净值比例大小排序所有资产支持证券投资明细

本基金本报告期末未持有资产支持证券。

8.9 期末按公允价值占基金资产净值比例大小排序的前五名金融衍生品投资明细

本基金本报告期末未持有金融衍生品。

8.10 期末按公允价值占基金资产净值比例大小排序的前十名基金投资明细

本基金本报告期末未持有基金。

8.11 投资组合报告附注

8.11.1 本基金投资的前十名证券的发行主体本期受到调查以及处罚的情况的说明

基金管理人没有发现本基金投资的前十名证券的发行主体在报告期内被监管部门立案调查，也没有在报告编制日前一年内受到公开谴责、处罚，无证券投资决策程序需特别说明。

8.11.2 基金投资的前十名股票超出基金合同规定的备选股票库情况的说明

基金投资的前十名股票未超出基金合同规定的备选股票库。

8.11.3 期末其他各项资产构成

单位：人民币元

序号	名称	金额
1	存出保证金	-
2	应收证券清算款	-
3	应收股利	415,784.88

4	应收利息	6,734.51
5	应收申购款	673,445.46
6	其他应收款	-
7	待摊费用	-
8	其他	-
9	合计	1,095,964.85

8.11.4 期末持有的处于转股期的可转换债券明细

本基金本报告期末未持有处于转股期的可转换债券。

8.11.5 期末前十名股票中存在流通受限情况的说明

8.11.5.1 期末指数投资前十名股票中存在流通受限情况的说明

本基金本报告期末前十名股票中不存在流通受限的情况。

8.11.5.2 期末积极投资前五名股票中存在流通受限情况的说明

本基金本报告期末未持有积极投资股票。

8.11.6 投资组合报告附注的其他文字描述部分

由于四舍五入的原因，合计数可能不等于分项之和。

§ 9 基金份额持有人信息

9.1 期末基金份额持有人户数及持有人结构

份额单位：份

份额级别	持有人户数 (户)	户均持有的 基金份额	持有人结构			
			机构投资者		个人投资者	
			持有份额	占总份 额比例	持有份额	占总份 额比例
香港中小	42,453	18,605.29	595,864,881.00	75.44%	193,985,291.30	24.56%
华宝香港中 小 C	18	18,676.57	0.00	0.00%	336,178.28	100.00%
合计	42,471	18,605.32	595,864,881.00	75.41%	194,321,469.58	24.59%

9.2 期末上市基金前十名持有人

香港中小

序号	持有人名称	持有份额（份）	占上市总份额 比例
1	冀燕彬	2,600,300.00	6.80%
2	郭昕	1,157,800.00	3.03%
3	张巍	884,566.00	2.31%
4	兴业国际信托有限公司—鼎润 1 期价值精选证券投资集合资金 信托	750,000.00	1.96%
5	刘世彦	736,050.00	1.93%
6	常峰	697,700.00	1.83%
7	卞萍华	678,900.00	1.78%
8	潘学军	630,000.00	1.65%

9	古文军	547,600.00	1.43%
10	陈曦	516,300.00	1.35%

注：上述持有人均为场内持有人。

9.3 期末基金管理人的从业人员持有本基金的情况

项目	份额级别	持有份额总数（份）	占基金总份额比例
基金管理人所有从业人员持有本基金	香港中小	102,331.43	0.0130%
	华宝香港中小C	1,425.05	0.4239%
	合计	103,756.48	0.0131%

9.4 期末基金管理人的从业人员持有本开放式基金份额总量区间的情况

项目	份额级别	持有基金份额总量的数量区间（万份）
本公司高级管理人员、基金投资和研究部门负责人持有本开放式基金	香港中小	0
	华宝香港中小C	0
	合计	0
本基金基金经理持有本开放式基金	香港中小	0
	华宝香港中小C	0
	合计	0

§ 10 开放式基金份额变动

单位：份

项目	香港中小	华宝香港中小 C
基金合同生效日（2016 年 6 月 24 日）基金份额总额	431,503,809.43	-
本报告期期初基金份额总额	1,116,897,928.81	-
本报告期期间基金总申购份额	299,985,428.62	338,422.28
减:本报告期期间基金总赎回份额	627,033,185.11	2,244.00
本报告期期间基金拆分变动份额（份额减少以“-”填列）	-	-
本报告期期末基金份额总额	789,850,172.32	336,178.28

§ 11 重大事件揭示

11.1 基金份额持有人大会决议

报告期内本基金未召开基金份额持有人大会。

11.2 基金管理人、基金托管人的专门基金托管部门的重大人事变动

1、基金管理人的重大人事变动

2018 年 4 月 11 日,经公司董事会审议通过,聘任李慧勇为公司副总经理。该事项经中国证券投资基金业协会备案,并在指定媒体上披露。

2、本报告期内基金托管人的专门基金托管部门无重大人事变动。

11.3 涉及基金管理人、基金财产、基金托管业务的诉讼

本报告期内无涉及基金管理人、基金财产和基金托管业务的诉讼事项。

11.4 基金投资策略的改变

本报告期内本基金的投资策略未发生变更。

11.5 为基金进行审计的会计师事务所情况

基金管理人为本基金聘任的会计师事务所在本报告期的审计报酬为 100,000.00 元人民币。
基金管理人为本基金聘任的会计师事务所向本基金提供的审计服务持续期限为:本基金合同生效之日起至本报告期末。

11.6 管理人、托管人及其高级管理人员受稽查或处罚等情况

本报告期内，基金管理人、高级管理人员未有受到稽查或处罚的情况。

11.7 基金租用证券公司交易单元的有关情况

11.7.1 基金租用证券公司交易单元进行股票投资及佣金支付情况

金额单位：人民币元

券商名称	交易单元数量	股票交易		应支付该券商的佣金		备注
		成交金额	占当期股票成交总额的比例	佣金	占当期佣金总量的比例	
中金国际	1	1927,086,533.40	58.84%	741,796.89	70.40%	-
DAIWA	1	425,150,840.40	26.98%	170,060.35	16.14%	-
海通证券	1	127,742,293.12	8.11%	102,194.93	9.70%	-
JP	1	94,877,657.54	6.02%	37,951.06	3.60%	-
CICC	1	850,022.52	0.05%	1,700.04	0.16%	-
瑞银证券	1	-	-	-	-	-

注：1、基金管理人选择交易单元的标准和程序如下：

（1）选择标准：资质雄厚，信誉良好；财务状况良好，各项财务指标显示公司经营状况稳定；经营行为规范，最近两年未因重大违规行为受到中国证监会和中国人民银行处罚；内部管理规范、严格，具备健全的内控制度，并能满足基金运作高度保密的要求；具备基金运作所需要的高效、安全的通讯条件，交易设施符合代理本基金进行证券交易的需要，并能为本基金提供全面的信息服务；研究实力较强，有固定的研究机构和专门的研究人员，能及时为本基金提供高质量的咨询服务，并能根据基金投资的特定要求，提供专门研究报告；适当的区域分散化。

（2）选择程序：（a）服务评价；（b）拟定备选交易单元；（c）签约。

2、本报告期无新增交易单元。

11.7.2 基金租用证券公司交易单元进行其他证券投资的情况

金额单位：人民币元

券商名称	债券交易		债券回购交易		权证交易		基金交易	
	成交金额	占当期债券	成交金额	占当期债券回购	成交金额	占当期权证	成交金额	占当期基金

		成交总 额的比 例		成交总额的 比例		成交总额 的比例		成交总额 的比例
中金国际	-	-	-	-	164,194.73	100.00%	-	-
DAIWA	-	-	-	-	-	-	-	-
海通证券	-	-	-	-	-	-	-	-
JP	-	-	-	-	-	-	-	-
CICC	-	-	-	-	-	-	-	-
瑞银证券	-	-	-	-	-	-	-	-

11.8 其他重大事件

序号	公告事项	法定披露方式	法定披露日期
1	华宝标普香港上市中国中小盘指数证券投资基金（LOF）资产净值公告	基金管理人网站	2018年1月2日
2	华宝基金管理有限公司关于旗下部分开放式基金增加南京苏宁基金销售有限公司为代销机构及费率优惠的公告	上海证券报、中国证券报、证券时报以及基金管理人网站	2018年1月17日
3	华宝基金管理有限公司关于旗下部分开放式基金增加上海基煜基金销售有限公司为代销机构及费率优惠的公告	上海证券报、中国证券报、证券时报以及基金管理人网站	2018年1月17日
4	华宝标普香港上市中国中小盘指数证券投资基金(LOF)2017年第4季度报告	上海证券报、中国证券报以及基金管理人网站	2018年1月22日
5	关于华宝现金宝E货币基金转换、赎回转申购业务费率优惠公告	上海证券报、中国证券报、证券时报以及	2018年1月24日

		基金管理人网站	
6	华宝标普香港上市中国中小盘指数证券投资基金（LOF）招募说明书（更新）	基金管理人网站	2018年2月5日
7	华宝标普香港上市中国中小盘指数证券投资基金（LOF）招募说明书（更新）摘要	上海证券报、中国证券报以及基金管理人网站	2018年2月5日
8	关于华宝现金宝E基金定期转换、定期赎回转申购业务费率优惠公告	上海证券报、中国证券报、证券时报以及基金管理人网站	2018年3月16日
9	华宝标普香港上市中国中小盘指数证券投资基金(LOF)2017 年度报告	基金管理人网站	2018年3月27日
10	华宝标普香港上市中国中小盘指数证券投资基金(LOF)2017 年度报告（摘要）	上海证券报、中国证券报以及基金管理人网站	2018年3月27日
11	华宝基金管理有限公司关于旗下部分开放式基金增加北京汇成基金销售有限公司为代销机构及费率优惠的公告	上海证券报、中国证券报、证券时报以及基金管理人网站	2018年3月27日
12	华宝标普香港上市中国中小盘指数证券投资基金(LOF)因香港交易所休市暂停申购、赎回及定期定额投资业务的公告	上海证券报、中国证券报以及基金管理人网站	2018年3月27日
13	华宝基金管理有限公司关于旗下基金修订基金合同有关条款的公告	上海证券报、中国证券报、证券时报以及基金管理人网站	2018年3月28日
14	华宝标普香港上市中国中小盘指数证券投资基金（LOF）基金合同	基金管理人网站	2018年3月28日

15	华宝标普香港上市中国中小盘指数证券投资基金（LOF）托管协议	基金管理人网站	2018 年 3 月 28 日
16	华宝基金管理有限公司关于旗下部分开放式基金增加上海万得基金销售有限公司为代销机构及费率优惠的公告	上海证券报、中国证券报、证券时报以及基金管理人网站	2018 年 4 月 16 日
17	华宝标普香港上市中国中小盘指数证券投资基金 (LOF) 2018 年第 1 季度报告	上海证券报、中国证券报以及基金管理人网站	2018 年 4 月 21 日
18	华宝标普香港上市中国中小盘指数证券投资基金 (LOF) 因香港交易所休市暂停申购、赎回及定期定额投资业务的公告	上海证券报、中国证券报以及基金管理人网站	2018 年 5 月 18 日
19	华宝标普香港上市中国中小盘指数证券投资基金 (LOF) 因香港交易所休市暂停申购、赎回及定期定额投资业务的公告	上海证券报、中国证券报以及基金管理人网站	2018 年 6 月 27 日
20	华宝标普香港上市中国中小盘指数证券投资基金（LOF）资产净值公告	基金管理人网站	2018 年 7 月 1 日
21	华宝标普香港上市中国中小盘指数证券投资基金 (LOF) 2018 年第 2 季度报告	上海证券报、中国证券报以及基金管理人网站	2018 年 7 月 18 日
22	华宝标普香港上市中国中小盘指数证券投资基金 (LOF) 基金合同	基金管理人网站	2018 年 7 月 25 日
23	华宝标普香港上市中国中小盘指数证券投资基金 (LOF) 托管协议	基金管理人网站	2018 年 7 月 25 日
24	华宝基金管理有限公司关于华宝标普香港上市中国中小盘指数证	上海证券报、中国证券报以及基金管理人网站	2018 年 7 月 25 日

	券投资基金(LOF)增加 C 类基金份额并修改基金合同的公告	人网站	
25	华宝标普香港上市中国中小盘指数证券投资基金（LOF）招募说明书（更新）	基金管理人网站	2018 年 8 月 4 日
26	华宝标普香港上市中国中小盘指数证券投资基金（LOF）招募说明书（更新）摘要	上海证券报、中国证券报以及基金管理人网站	2018 年 8 月 4 日
27	关于华宝标普香港上市中国中小盘指数证券投资基金（LOF）C 类份额增加代销机构的公告	上海证券报、中国证券报以及基金管理人网站	2018 年 8 月 21 日
28	华宝标普香港上市中国中小盘指数证券投资基金(LOF)2018 年半年度报告	基金管理人网站	2018 年 8 月 24 日
29	华宝标普香港上市中国中小盘指数证券投资基金(LOF)2018 年半年度报告（摘要）	上海证券报、中国证券报以及基金管理人网站	2018 年 8 月 24 日
30	关于华宝基金公司旗下部分产品增加南京银行为代销机构的公告	上海证券报、中国证券报、证券时报以及基金管理人网站	2018 年 9 月 4 日
31	关于增加腾安基金销售(深圳)有限公司为旗下基金代销机构的公告	上海证券报、中国证券报、证券时报以及基金管理人网站	2018 年 9 月 6 日
32	华宝标普香港上市中国中小盘指数证券投资基金(LOF)因香港交易所休市暂停申购、赎回及定期定额投资业务的公告	上海证券报、中国证券报以及基金管理人网站	2018 年 9 月 15 日
33	华宝标普香港上市中国中小盘指数证券投资基金(LOF)因香港交易	上海证券报、中国证券报以及基金管理	2018 年 10 月 12 日

	所休市暂停申购、赎回及定期定额 投资业务的公告	人网站	
34	华宝标普香港上市中国中小盘指 数证券投资基金(LOF)2018 年第 3 季度报告	上海证券报、中国证 券报以及基金管理 人网站	2018 年 10 月 26 日
35	华宝标普香港上市中国中小盘基 金（LOF）因香港交易所休市暂停 申购赎回及定期定额投资业务的 公告	上海证券报、中国证 券报以及基金管理 人网站	2018 年 12 月 20 日

§ 12 影响投资者决策的其他重要信息

12.1 报告期内单一投资者持有基金份额比例达到或超过 20%的情况

投资者类别	报告期内持有基金份额变化情况					报告期末持有基金情况	
	序号	持有基金份额比例达到或者超过 20%的时间区间	期初份额	申购份额	赎回份额	持有份额	份额占比
机构	1	20180514~20181231	208,301,271.40	0.00	0.00	208,301,271.40	26.36%
	2	20180410~20181231	216,934,926.15	0.00	0.00	216,934,926.15	27.45%
产品特有风险							
<p>报告期内本基金出现单一投资者持有基金份额比例超过 20%的情况。在单一投资者持有基金份额比例较高的情况下，如该投资者集中赎回，可能会增加基金的流动性风险。此外，由于基金在遇到大额赎回的时候可能需要变现部分资产，可能对持有资产的价格形成冲击，增加基金的市场风险。基金管理人将专业审慎、勤勉尽责地运作基金资产，加强防范流动性风险、市场风险，保护持有人利益。</p>							

12.2 影响投资者决策的其他重要信息

1、基金管理人于 2018 年 3 月 28 日发布《华宝基金管理有限公司关于旗下基金修订基金合同有关条款的公告》，公司根据《公开募集开放式证券投资基金流动性风险管理规定》，对旗下部分基金基金合同有关条款进行修订并相应修订了托管协议，具体修订内容详见公司公告，请投资者予以关注。

2、基金管理人于 2018 年 7 月 25 日发布公告，华宝标普香港上市中国中小盘指数证券投资基金(LOF)增加 C 类份额并修改了合同，请投资者予以关注。

§ 13 备查文件目录

13.1 备查文件目录

中国证监会批准基金设立的文件；
华宝标普香港上市中国中小盘指数证券投资基金（LOF）基金合同；
华宝标普香港上市中国中小盘指数证券投资基金（LOF）招募说明书；
华宝标普香港上市中国中小盘指数证券投资基金（LOF）托管协议；
基金管理人业务资格批件、营业执照和公司章程；
基金管理人报告期内在指定报刊上披露的各种公告；
基金托管人业务资格批件和营业执照。

13.2 存放地点

以上文件存于基金管理人及基金托管人办公场所备投资者查阅。

13.3 查阅方式

投资者可以通过基金管理人网站，查阅或下载基金合同、招募说明书、托管协议及基金的各种定期和临时公告。

华宝基金管理有限公司

2019年3月30日