

国开泰富开泰灵活配置混合型
证券投资基金
2018 年年度报告

2018 年 12 月 31 日

基金管理人：国开泰富基金管理有限责任公司

基金托管人：中信银行股份有限公司

送出日期：2019 年 3 月 30 日

§ 1 重要提示及目录

1.1 重要提示

基金管理人的董事会、董事保证本报告所载资料不存在虚假记载、误导性陈述或重大遗漏，并对其内容的真实性、准确性和完整性承担个别及连带的法律责任。本年度报告已经三分之二以上独立董事签字同意，并由董事长签发。

基金托管人中信银行股份有限公司根据本基金合同规定，于 2019 年 3 月 28 日复核了本报告中的财务指标、净值表现、利润分配情况、财务会计报告、投资组合报告等内容，保证复核内容不存在虚假记载、误导性陈述或者重大遗漏。

基金管理人承诺以诚实信用、勤勉尽责的原则管理和运用基金资产，但不保证基金一定盈利。

基金的过往业绩并不代表其未来表现。投资有风险，投资者在作出投资决策前应仔细阅读本基金的招募说明书及其更新。

本报告期自 2018 年 01 月 01 日起至 12 月 31 日止。

1.2 目录

| | |
|--|-----------|
| § 1 重要提示及目录 | 2 |
| 1.1 重要提示..... | 2 |
| 1.2 目录..... | 3 |
| §2 基金简介 | 5 |
| 2.1 基金基本情况..... | 5 |
| 2.2 基金产品说明..... | 5 |
| 2.3 基金管理人和基金托管人..... | 6 |
| 2.4 信息披露方式..... | 6 |
| 2.5 其他相关资料..... | 7 |
| § 3 主要财务指标、基金净值表现及利润分配情况 | 7 |
| 3.1 主要会计数据和财务指标..... | 7 |
| 3.2 基金净值表现..... | 10 |
| 3.3 其他指标..... | 14 |
| 3.4 过去三年基金的利润分配情况..... | 14 |
| §4 管理人报告 | 15 |
| 4.1 基金管理人及基金经理情况..... | 15 |
| 4.2 管理人对报告期内本基金运作合规守信情况的说明..... | 16 |
| 4.3 管理人对报告期内公平交易情况的专项说明..... | 16 |
| 4.4 管理人对报告期内基金的投资策略和业绩表现的说明..... | 17 |
| 4.5 管理人对宏观经济、证券市场及行业走势的简要展望..... | 20 |
| 4.6 管理人内部有关本基金的监察稽核工作情况..... | 20 |
| 4.7 管理人对报告期内基金估值程序等事项的说明..... | 21 |
| 4.8 管理人对报告期内基金利润分配情况的说明..... | 21 |
| 4.9 报告期内管理人对本基金持有人数或基金资产净值预警情形的说明..... | 22 |
| §5 托管人报告 | 22 |
| 5.1 报告期内本基金托管人合规守信情况声明..... | 22 |
| 5.2 托管人对报告期内本基金投资运作合规守信、净值计算、利润分配等情况的说明..... | 22 |
| 5.3 托管人对本年度报告中财务信息等内容的真实、准确和完整发表意见..... | 22 |
| §6 审计报告 | 22 |
| 6.1 审计报告基本信息..... | 22 |
| 6.2 审计报告的基本内容..... | 22 |
| §7 年度财务报表 | 25 |
| 7.1 资产负债表..... | 25 |
| 7.2 利润表..... | 26 |
| 7.3 所有者权益（基金净值）变动表..... | 27 |
| 7.4 报表附注..... | 28 |
| §8 投资组合报告 | 53 |
| 8.1 期末基金资产组合情况..... | 53 |
| 8.2 期末按行业分类的股票投资组合..... | 54 |
| 8.3 期末按公允价值占基金资产净值比例大小排序的所有股票投资明细..... | 55 |
| 8.4 报告期内股票投资组合的重大变动..... | 55 |
| 8.5 期末按债券品种分类的债券投资组合..... | 57 |
| 8.6 期末按公允价值占基金资产净值比例大小排序的前五名债券投资明细..... | 57 |

| | |
|---|-----------|
| 8.7 期末按公允价值占基金资产净值比例大小排序所有资产支持证券投资明细 | 58 |
| 8.8 报告期末按公允价值占基金资产净值比例大小排序的前五名贵金属投资明细 | 58 |
| 8.9 期末按公允价值占基金资产净值比例大小排序的前五名权证投资明细 | 58 |
| 8.10 报告期末本基金投资的股指期货交易情况说明 | 58 |
| 8.11 报告期末本基金投资的国债期货交易情况说明 | 58 |
| 8.12 投资组合报告附注 | 58 |
| § 9 基金份额持有人信息 | 59 |
| 9.1 期末基金份额持有人户数及持有人结构 | 59 |
| 9.2 期末基金管理人的从业人员持有本基金的情况 | 60 |
| 9.3 期末基金管理人的从业人员持有本开放式基金份额总量区间的情况 | 60 |
| § 10 开放式基金份额变动 | 60 |
| § 11 重大事件揭示 | 60 |
| 11.1 基金份额持有人大会决议 | 60 |
| 11.2 基金管理人、基金托管人的专门基金托管部门的重大人事变动 | 60 |
| 11.3 涉及基金管理人、基金财产、基金托管业务的诉讼 | 60 |
| 11.4 基金投资策略的改变 | 61 |
| 11.5 为基金进行审计的会计师事务所情况 | 61 |
| 11.6 管理人、托管人及其高级管理人员受稽查或处罚等情况 | 61 |
| 11.7 基金租用证券公司交易单元的有关情况 | 61 |
| 11.8 其他重大事件 | 61 |
| § 12 影响投资者决策的其他重要信息 | 63 |
| 12.1 报告期内单一投资者持有基金份额比例达到或超过 20% 的情况 | 63 |
| 12.2 影响投资者决策的其他重要信息 | 64 |
| § 13 备查文件目录 | 64 |
| 13.1 备查文件目录 | 64 |
| 13.2 存放地点 | 64 |
| 13.3 查阅方式 | 64 |

§ 2 基金简介

2.1 基金基本情况

| | | |
|-----------------|---------------------|------------------|
| 基金名称 | 国开泰富开泰灵活配置混合型证券投资基金 | |
| 基金简称 | 国开开泰混合 | |
| 基金主代码 | 003762 | |
| 基金运作方式 | 契约型开放式 | |
| 基金合同生效日 | 2016 年 12 月 27 日 | |
| 基金管理人 | 国开泰富基金管理有限责任公司 | |
| 基金托管人 | 中信银行股份有限公司 | |
| 报告期末基金份额总额 | 213,268,966.35 份 | |
| 基金合同存续期 | 不定期 | |
| 下属分级基金的基金简称: | 国开开泰混合 A | 国开开泰混合 C |
| 下属分级基金的交易代码: | 003762 | 003763 |
| 报告期末下属分级基金的份额总额 | 10,977,026.57 份 | 202,291,939.78 份 |

2.2 基金产品说明

| | |
|------|---|
| 投资目标 | 本基金在严格控制风险的前提下，通过专业的研究分析，力求超越业绩比较基准的资产回报，为投资者实现资产长期稳健增值。 |
| 投资策略 | <p>1、资产配置策略</p> <p>本基金主要通过对宏观经济运行状况、国家财政和货币政策、国家产业政策以及资本市场资金环境、证券市场走势的分析，在评价未来一段时间股票、债券市场相对收益率的基础上，动态优化调整权益类、固定收益类等大类资产的配置。在严格控制风险的前提下，力争获得超越业绩比较基准的绝对回报。</p> <p>2、股票投资策略</p> <p>在灵活的类别资产配置的基础上，本基金通过自上而下及自下而上相结合的方法挖掘优质的上市公司，严选其中安全边际较高的个股构建投资组合：自上而下地分析行业的增长前景、行业结构、商业模式、竞争要素等分析把握其投资机会；自下而上地评判企业的产品、核心竞争力、管理层、治理结构等；并结合企业基本面和估值水平进行综合的研判，严选安全边际较高的个股。</p> <p>3、固定收益投资策略</p> <p>本基金将根据当前宏观经济形势、金融市场环境，运用基于债券研究的各种投资分析技术，进行个券精选。</p> <p>4、股指期货、权证等投资策略</p> |

| | |
|--------|---|
| | <p>本基金可投资股指期货、权证和其他经中国证监会允许的金融衍生产品。基金管理人可运用股指期货，以提高投资效率更好地达到本基金的投资目标。本基金在股指期货投资中将根据风险管理的原则，以套期保值为目的，在风险可控的前提下，本着谨慎原则，参与股指期货的投资，以管理投资组合的系统性风险，改善组合的风险收益特性。此外，本基金还将运用股指期货来对冲诸如预期大额申购赎回、大量分红等特殊情况下的流动性风险以进行有效的现金管理。本基金将按照相关法律法规通过利用权证进行套利、避险交易，控制基金组合风险，获取超额收益。本基金进行权证投资时，将在对权证标的证券进行基本面研究及估值的基础上，结合股价波动率等参数，运用数量化定价模型，确定其合理内在价值，构建交易组合。</p> |
| 业绩比较基准 | <p>本基金的业绩比较基准为：沪深 300 指数收益率*30%+中债总财富（总值）指数收益率*70%。</p> |
| 风险收益特征 | <p>本基金是一只混合型基金，其风险和预期收益高于债券型基金和货币市场基金，低于股票型基金。属于承担较高风险、预期收益较高的证券投资基金品种。</p> |

2.3 基金管理人和基金托管人

| 项目 | | 基金管理人 | 基金托管人 |
|---------|------|-------------------------|-----------------------|
| 名称 | | 国开泰富基金管理有限责任公司 | 中信银行股份有限公司 |
| 信息披露负责人 | 姓名 | 岳斌 | 李修滨 |
| | 联系电话 | 010-59363088 | 4006800000 |
| | 电子邮箱 | yuebin@cdbsfund.com | lixubin@citicbank.com |
| 客户服务电话 | | 010-59363299 | 95558 |
| 传真 | | 010-59363220 | 010-85230024 |
| 注册地址 | | 北京市怀柔区北房镇幸福西街 3 号 416 室 | 北京市东城区朝阳门北大街 9 号 |
| 办公地址 | | 北京市西城区西直门南小街国英园 9 号楼 | 北京东城区朝阳门北大街 9 号文化大厦北楼 |
| 邮政编码 | | 100035 | 100010 |
| 法定代表人 | | 郑文杰 | 李庆萍 |

2.4 信息披露方式

| | |
|---------------------|------------------|
| 本基金选定的信息披露报纸名称 | 证券日报 |
| 登载基金年度报告正文的管理人互联网网址 | www.cdbsfund.com |
| 基金年度报告备置地点 | 基金管理人和基金托管人的办公场所 |

2.5 其他相关资料

| 项目 | 名称 | 办公地址 |
|--------|--------------------------|--------------------------------------|
| 会计师事务所 | 普华永道中天会计师事务所 (特殊普通合伙) | 上海市黄浦区湖滨路 202 号领展企业广场 2 座普华永道中心 11 楼 |
| 注册登记机构 | 国开泰富基金管理有限责任公司 | 北京市西城区西直门南小街国英园 9 号楼 |

§ 3 主要财务指标、基金净值表现及利润分配情况

3.1 主要会计数据和财务指标

金额单位：人民币元

| 3.1.1 期间数据和指标 | 2018 年 | | 2017 年 | | 2016 年 12 月 27 日(基金合同生效日)-2016 年 12 月 31 日 | |
|------------------|------------|---------------|------------|--------------|--|-----------|
| | 国开开泰混合 A | 国开开泰混合 C | 国开开泰混合 A | 国开开泰混合 C | 国开开泰混合 A | 国开开泰混合 C |
| 本期已实现收益 | 259,501.76 | 4,136,005.34 | 500,931.10 | 9,334,320.21 | 5,110.65 | 97,703.01 |
| 本期利润 | 625,647.90 | 11,077,952.55 | 357,129.53 | 6,457,494.53 | 5,110.65 | 97,703.01 |
| 加权平均基金份额本期 | 0.0597 | 0.0548 | 0.0346 | 0.0305 | 0.0005 | 0.0004 |

| | | | | | | |
|---------------|------------|--------------|------------|--------------|----------|-----------|
| 利润 | | | | | | |
| 本期加权平均净值利润率 | 5.74% | 5.30% | 3.39% | 3.00% | 0.05% | 0.04% |
| 本期基金份额净值增长率 | 5.96% | 5.48% | 3.45% | 3.03% | 0.05% | 0.04% |
| 3.1.2 期末数据和指标 | 2018 年末 | | 2017 年末 | | 2016 年末 | |
| 期末可供分配利润 | 277,154.42 | 3,275,438.84 | 354,350.41 | 6,233,152.65 | 5,110.65 | 97,703.01 |
| 期末可供 | 0.0252 | 0.0162 | 0.0350 | 0.0307 | 0.0005 | 0.0004 |

| | | | | | | |
|--------------|---------------|----------------|---------------|----------------|---------------|----------------|
| 分配基金份额利润 | | | | | | |
| 期末基金资产净值 | 11,479,412.72 | 209,681,336.33 | 10,473,667.42 | 209,097,678.92 | 10,482,695.12 | 220,130,350.06 |
| 期末基金份额净值 | 1.0458 | 1.0365 | 1.0350 | 1.0307 | 1.0005 | 1.0004 |
| 3.1.3 累计期末指标 | 2018 年末 | | 2017 年末 | | 2016 年末 | |
| 基金份额累计净值增长率 | 9.66% | 8.72% | 3.50% | 3.07% | 0.05% | 0.04% |

注：1. 所述基金业绩指标不包括持有人认购或交易基金的各项费用，计入费用后实际收益水平要

低于所列数字；

2. 本期已实现收益指基金本期利息收入、投资收益、其他收入（不含公允价值变动损益）扣除相关费用后的余额，本期利润为本期已实现收益加上本期公允价值变动收益；

3. 本基金基金合同生效日为 2016 年 12 月 27 日。

3.2 基金净值表现

3.2.1 基金份额净值增长率及其与同期业绩比较基准收益率的比较

国开开泰混合 A

| 阶段 | 份额净值增长率① | 份额净值增长率标准差② | 业绩比较基准收益率③ | 业绩比较基准收益率标准差④ | ①—③ | ②—④ |
|------------|----------|-------------|------------|---------------|-------|--------|
| 过去三个月 | 0.89% | 0.11% | -1.43% | 0.48% | 2.32% | -0.37% |
| 过去六个月 | 3.62% | 0.10% | -1.24% | 0.44% | 4.86% | -0.34% |
| 过去一年 | 5.96% | 0.11% | -1.81% | 0.39% | 7.77% | -0.28% |
| 自基金合同生效起至今 | 9.66% | 0.08% | 3.70% | 0.31% | 5.96% | -0.23% |

国开开泰混合 C

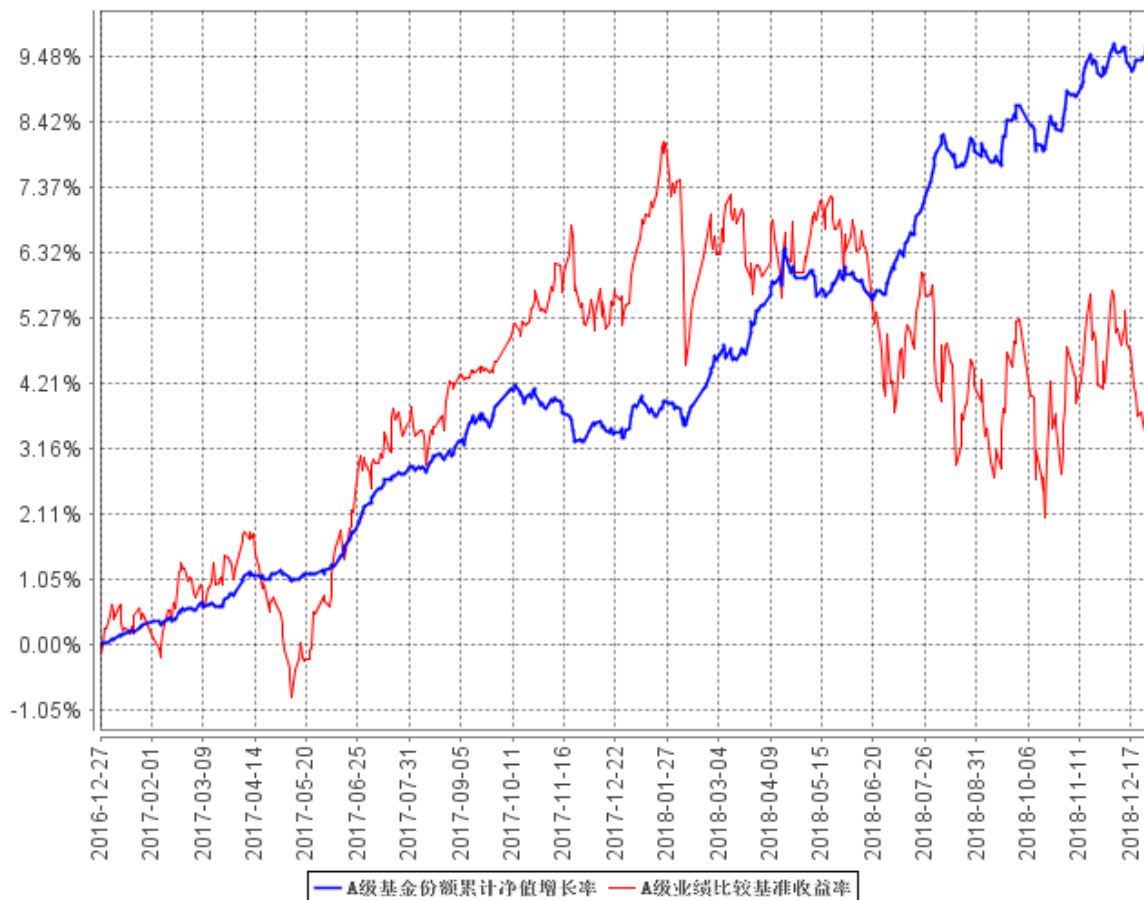
| 阶段 | 份额净值增长率① | 份额净值增长率标准差② | 业绩比较基准收益率③ | 业绩比较基准收益率标准差④ | ①—③ | ②—④ |
|------------|----------|-------------|------------|---------------|-------|--------|
| 过去三个月 | 0.77% | 0.11% | -1.43% | 0.48% | 2.20% | -0.37% |
| 过去六个月 | 3.36% | 0.10% | -1.24% | 0.44% | 4.60% | -0.34% |
| 过去一年 | 5.48% | 0.11% | -1.81% | 0.39% | 7.29% | -0.28% |
| 自基金合同生效起至今 | 8.72% | 0.08% | 3.70% | 0.31% | 5.02% | -0.23% |

注：1、本基金基金合同于 2016 年 12 月 27 日生效。

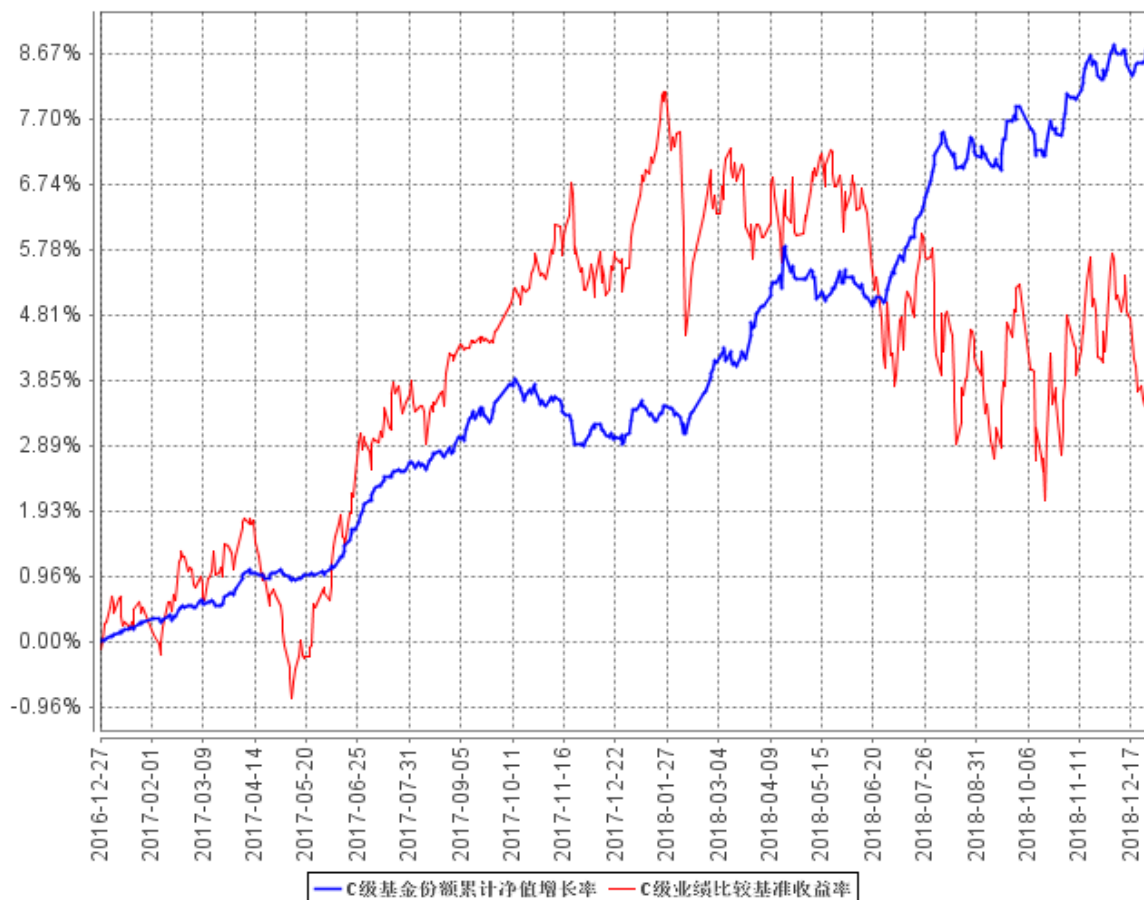
2、截至报告期末，本基金的各项投资比例符合基金合同关于投资范围、投资禁止行为与限制的规定。

3.2.2 自基金合同生效以来基金份额累计净值增长率变动及其与同期业绩比较基准收益率变动的比较

A级基金份额累计净值增长率与同期业绩比较基准收益率的历史走势对比图



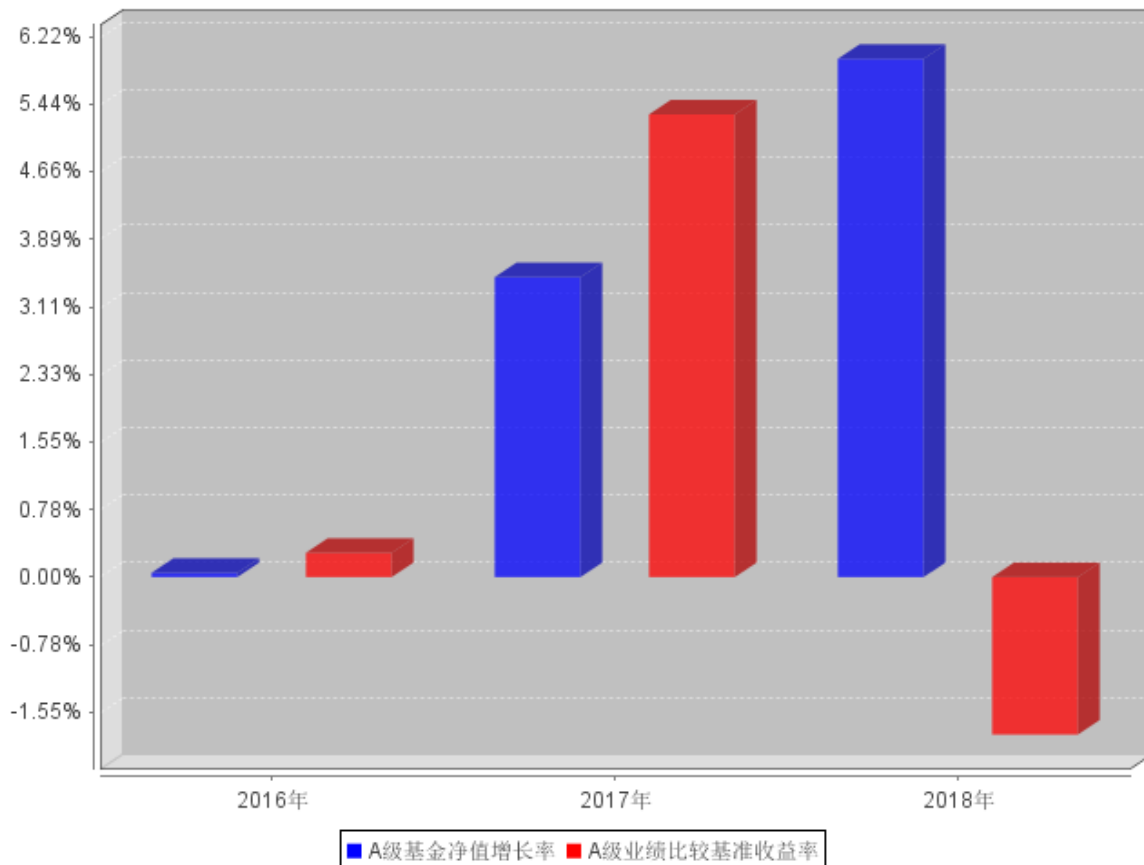
C级基金份额累计净值增长率与同期业绩比较基准收益率的历史走势对比图



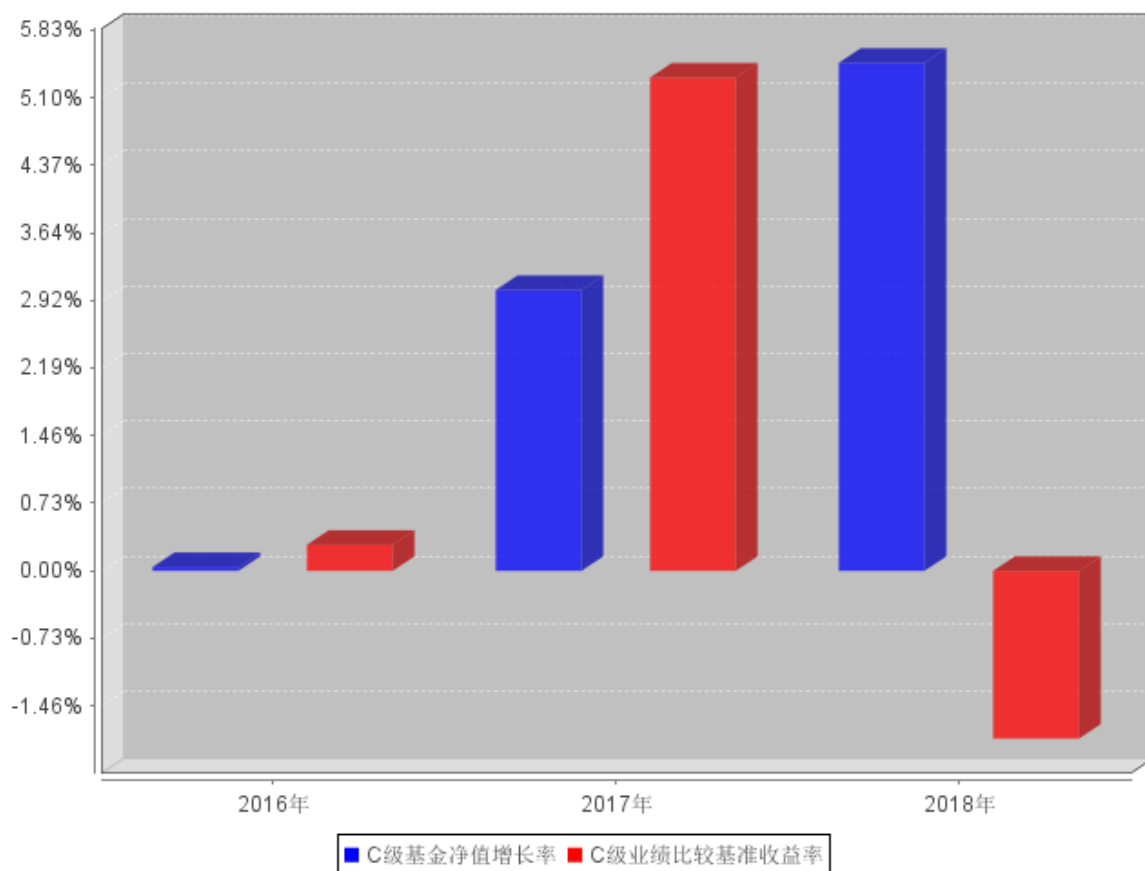
- 注：1、本基金业绩比较基准为中债总财富(总值)*70%+沪深 300 指数收益率*30%；
 2、本基金基金合同于 2016 年 12 月 27 日生效；
 3、本报告期内，基金的投资组合比例已符合基金合同投资限制的有关约定。

3.2.3 自基金合同生效以来基金每年净值增长率及其与同期业绩比较基准收益率的比较

A级自基金合同生效以来基金每年净值增长率及其与同期业绩比较基准收益率的对比图



C级自基金合同生效以来基金每年净值增长率及其与同期业绩比较基准收益率的对比图



注：本基金基金合同生效日为2016年12月27日，2016年度的相关数据根据当年实际存续期（2016年12月27日至2016年12月31日）计算。

3.3 其他指标

无。

3.4 过去三年基金的利润分配情况

单位：人民币元

| 国开开泰混合 A | | | | | |
|----------|-------------|----------|------------|------------|----|
| 年度 | 每10份基金份额分红数 | 现金形式发放总额 | 再投资形式发放总额 | 年度利润分配合计 | 备注 |
| 2018 | 0.4900 | 2,754.09 | 491,556.91 | 494,311.00 | |
| 2017 | - | - | - | - | |
| 2016 | - | - | - | - | |
| 合计 | 0.4900 | 2,754.09 | 491,556.91 | 494,311.00 | |

单位：人民币元

| 国开开泰混合 C | | | | | |
|----------|-------------|----------|-----------|----------|----|
| 年度 | 每10份基金份额分红数 | 现金形式发放总额 | 再投资形式发放总额 | 年度利润分配合计 | 备注 |

| | | | | | |
|------|--------|--------------|--------|--------------|--|
| 2018 | 0.4900 | 9,899,629.09 | 148.46 | 9,899,777.55 | |
| 2017 | - | - | - | - | |
| 2016 | - | - | - | - | |
| 合计 | 0.4900 | 9,899,629.09 | 148.46 | 9,899,777.55 | |

§ 4 管理人报告

4.1 基金管理人及基金经理情况

4.1.1 基金管理人及其管理基金的经验

国开泰富基金管理有限责任公司于 2013 年 6 月 28 日正式获得中国证券监督管理委员会批准成立，公司注册地位于北京市，注册资本为人民币叁亿陆仟万元整，其中国开证券股份有限公司出资比例为 66.7%，国泰证券投资信托股份有限公司出资比例为 33.3%。公司经营范围包括：基金募集、基金销售、特定客户资产管理、资产管理和中国证监会许可的其他业务。

截至 2018 年 12 月 31 日，公司旗下管理 4 只开放式基金，分别是：国开泰富货币市场证券投资基金、国开泰富开泰灵活配置混合型证券投资基金、国开泰富开航灵活配置混合型发起式证券投资基金、国开泰富睿富债券型证券投资基金。同时，公司还管理多个特定客户资产管理计划。

4.1.2 基金经理（或基金经理小组）及基金经理助理简介

| 姓名 | 职务 | 任本基金的基金经理（助理）期限 | | 证券从业年限 | 说明 |
|-----|----------------|-----------------|------|--------|--|
| | | 任职日期 | 离任日期 | | |
| 何玄文 | 权益投资总监，本基金基金经理 | 2018 年 6 月 15 日 | - | 12 年 | 何玄文先生，权益投资总监，硕士。现任国开泰富开泰灵活配置混合型证券投资基金及国开泰富开航灵活配置混合型发起式证券投资基金基金经理。曾任职于中信证券、乐正资本等公司，先后担任研究员、研究主管、投资经理、权益投资主管、量化投资总监等职务，拥有丰富的权益研究及投资经验。 |
| 王婷婷 | 本基金基金经理 | 2018 年 5 月 30 日 | - | 8 年 | 王婷婷女士，固定收益投资部基金经理，硕士。现任国开泰富货币市场证券投资基 |

| | | | | | |
|-----|-----------------|-----------------|---|-----|---|
| | | | | | 金、国开泰富开泰灵活配置混合型证券投资基金及国开泰富睿富债券型证券投资基金基金经理。中央财经大学经济法专业硕士，曾任益民基金管理有限公司益民货币市场基金、益民多利债券混合型证券投资基金基金经理；持有国家法律职业资格、银行间市场本币交易员资格、证券从业资格和会计从业资格。 |
| 梁雪丹 | 研究部副总经理，本基金基金经理 | 2018 年 7 月 31 日 | - | 9 年 | 梁雪丹女士，研究部副总经理，硕士。现任国开泰富开泰灵活配置混合型证券投资基金基金经理。曾任北京成泉资本管理有限公司投研部研究总监；曾先后就职于宏源证券股份有限公司证券投资总部、中信证券股份有限公司资产管理部、中华联合保险资产管理中心，曾担任医药行业研究员、大消费行业研究员等职务。拥有 9 年研究经验。 |

4.2 管理人对报告期内本基金运作合规守信情况的说明

本报告期内，本基金管理人严格按照《证券投资基金法》等有关法律法规及基金合同、招募说明书等有关基金法律文件的规定，依照诚实信用、勤勉尽责的原则管理和运用基金资产，在控制风险的基础上，为基金份额持有人谋求最大利益，无损害基金份额持有人利益的行为。

4.3 管理人对报告期内公平交易情况的专项说明

4.3.1 公平交易制度和控制方法

为了公平对待各类投资人，保护各类投资人利益，避免出现不正当关联交易、利益输送等违法违规行，公司根据《证券投资基金法》、《证券投资基金管理公司公平交易制度指导意见》等

法律法规和公司内部规章，制订了《公平交易管理制度》、《异常交易监控管理制度》，从组织架构、岗位设置和业务流程、系统和制度建设、内控措施和信息披露等多方面，确保在投资管理活动中公平对待不同投资组合，杜绝不同投资组合之间进行利益输送，保护投资者合法权益。

公司公平交易管理制度要求证券投资的一级市场申购、二级市场交易以及投资管理过程中各个相关环节符合公平交易的监管要求。各投资组合能够公平地获得投资信息、投资建议，享有公平的投资机会。所有组合投资决策与交易执行保持隔离，实施集中交易制度，各组合享有平等的交易权利。对于部分债券一级市场申购等以公司名义进行的交易，严格遵循各投资组合交易前独立确定交易要素，交易后按照价格优先、比例分配的原则对交易结果进行分配。

4.3.2 公平交易制度的执行情况

报告期内，公司严格执行证监会《证券投资基金管理公司公平交易制度指导意见》和公司内部公平交易制度，各投资组合按投资管理制度和流程独立决策，并在获得投资信息、投资建议和实施投资决策方面享有公平的机会；通过完善交易范围内各类交易的公平交易执行细则、严格的流程控制、持续的技术改进，确保公平交易原则的实现。本报告期，未出现清算不到位的情况，且本基金及本基金与本基金管理人管理的其他投资组合之间未发生法律法规禁止的反向交易及交叉交易。

公司对连续四个季度期间内、不同时间窗下（日内、3 日内、5 日内）公司管理的不同投资组合合同向交易的交易价差进行分析，未发现违反公平交易制度的异常行为。

4.3.3 异常交易行为的专项说明

本基金本报告期内未出现异常交易的情况。本报告期内，本公司所有投资组合参与的交易所公开竞价同日反向交易成交较少的单边交易量未超过该证券当日成交量的 5%。

4.4 管理人对报告期内基金的投资策略和业绩表现的说明

4.4.1 报告期内基金投资策略和运作分析

2018 年，宏观经济方面，库存周期逐步由被动去库存过渡至主动去库存，工业产出以及房地产销售、固定资产投资、居民消费均有所放缓；物价方面，原油价格连续大幅下行拖累成品油和工业品价格，食品类价格虽呈上涨趋势，但涨幅均较为缓和，近期市场观点逐步由通胀担忧转移至通缩担忧；金融数据方面，宽货币到宽信用传导不畅，金融数据延续下行趋势，社融同比增速降至 10% 以下，M2 增速企稳，但 M1 增速仍在回落中。央行货币政策方面，为进一步支持实体经济发展，优化商业银行和金融市场的流动性结构，降低融资成本，央行从 2018 年 10 月 15 日起，下调大型商业银行、股份制商业银行、城市商业银行、非县域农村商业银行、外资银行人民币存款准备金率 1 个百分点，同时央行加大对民企融资扶持力度，成立民企债券融资支持工具，增加民

企再贷款和再贴现额度，发挥定向调控、精准滴灌功能，积极支持商业银行等机构，运用信用风险缓释工具支持民企债券融资。2018 年资金面整体平稳，临近年末，年内资金供给充足，跨年资金价格抬升，同业存单价格在 12 月末最后一周大幅提价。

债券市场方面，2018 年初债券市场情绪仍弥漫在 2017 年度去杠杆政策的阴霾下，收益率曲线在年初再次飙升，随后在悲观中走出一波较大的牛陡行情。1 月份，在经历了资金面极其紧张、存单收益率大幅上行的跨年后，债券市场迎来监管政策的陆续落地，央行 302 号文重拳规范债券代持、回购等业务，银监会发布《商业银行委托贷款管理办法》、《关于进一步深化整治银行业市场乱象的通知》，加上对资管新规落地的预期及油价上行带来的再通胀的扰动，债券市场悲观情绪升级，1 月中下旬 10 年期活跃券 170215 成交快速上行至 5.15%，10 年期国债收益率一度突破 4%，收益率高位震荡至 2 月份后，随着资金面宽松、同业存单发行利率大幅下行，跨春节资金并未如期紧张，加上股票市场也出现较大幅度的回调，债市悲观情绪得以修复，10 年期国开收益率下行至 4.8%，10 年期国债下行至 3.8%。3 月上旬，市场对通胀、跨季资金面、监管政策仍有担忧，利率债收益率在高位窄幅震荡，中下旬开始，传闻资管新规过渡期延长，同时存单利率大幅下行，全月募集量高达 2.2 万亿，超过到期量 1.8 万亿将近 4000 亿左右，同时中美贸易摩擦升级引发市场对基本面担忧，螺纹钢等工业品库存压力上升至高位，南华工业品指数跌幅扩大，基本面利好债券市场，10 年期国开急速下行 20bp 至 4.6%，10 年期国债下行 10bp 至 3.7% 附近。二季度债券市场收益率曲线跌宕起伏，季末伴随着资金面超预期宽松以及再次降准来临，长端利率债大幅下行。4 月中旬，央行宣布定向降准，债券市场压抑的情绪得到宣泄，机构配置杠杆抬升，国开活跃券在降准当日下行 22bp 至 4.3%，但随着下旬缴税开始，资金面异常紧张，隔夜飙升至 20%，同时受美债破 3% 带动，黑色系大涨等情绪因素影响，月末国开活跃券上行至 4.57%；5 月初，信用违约事件频发，同时美债收益率最高上行至 3.12%，债券市场再次陷入悲观情绪，收益率曲线全月呈现倒 U 型，月中《商业银行流动性风险管理办法》发布，市场解读较为乐观，收益率曲线开启下行形态；6 月份，月初经济数据依旧稳重向好，市场预期本月再次降准并未及时兑现，收益率小幅上行，中旬，金融数据公布，社融数据大幅低于预期，资金面宽松，存单收益率冲高回落，海外方面，美联储议息会议如期宣布加息，但央行并未跟随操作，债市情绪转暖，受中美贸易战再度激化影响，风险资产全线暴跌，6 月 24 号，央行公布降准 0.5 个百分点，再现经济衰退中的抵抗式宽松操作，同时，月末资金宽松，存单收益率持续下行，债市做多情绪浓厚，长端利率债突破前期低点，国开与国债隐含税率、非国开与国开活跃券利差不断压缩，收益率曲线呈现牛陡趋势，10 年期国开下行至 4.25%，10 年期国债下行至 3.47%。信用债走势分化，中高等级走势明显好于低评级的，3 年期 AAA 收益率由季度初 4.88% 下行至 4.55%，5 年期 AAA 收益率由季度初 5.06%

下行至 4.65%；7 月下旬至 8 月底，国务院常务会议召开，提及扩大内需以及央行鼓励购买低等级信用债，宽货币宽信用格局确认，长端利率债回调；9 月，通胀数据略超预期，市场对滞涨有所预期，长端利率债几乎在本月处于横盘走势，9 月末宏观数据放缓，同时央行未跟随美联储加息，债券市场情绪转暖；10 月国庆节最后一天，央行降准 1%，释放 1.2 万亿流动性，10 月中旬受美股大跌影响，A 股盘中创 2016 年以来新低，国债期货受避险情绪影响，大幅拉升，现券收益率跟随下行；11 月金融数据社融增速大降，宽信用政策未见效，M1 同比降至 2.7%，信用创造低迷，债券市场收益率迅速下行；12 月月中，受地产政策放松传闻影响，债券市场收益率小幅回调，但伴随着跨年资金宽松以及央行创设 TMLF 等政策，收益率在回调后再次下调，全年十年期国开收益率曲线从 4.87%下行至 3.64%，十年期国债收益率曲线从 3.9%下行至 3.22%。

2018 年 A 股市场呈震荡下行态势，上证指数下跌 24.59%，沪深 300 下跌 25.31%，中小板指下跌 37.75%，创业板指下跌 28.65%。整体来看，各类行业均呈下跌态势。行业板块整体下行一方面是由于 2018 年全球风险事件频发，主要经济体增长动能出现放缓，中美贸易摩擦升级引发市场担忧。另一方面，中国国内经济增长下行压力加剧，制造业供需双弱，消费零售出现放缓，实体企业尤其是中小企业融资困难，虽然积极政策不断加码，但要看到经济下行趋势的转变仍有待时日。结构上，消费、金融等防御性较好的板块跌幅相对较小，如休闲服务、银行、食品饮料等，而周期类及成长类板块跌幅较大，如传媒、有色金属、电子等，其中有色金属与电子行业跌幅均在 40%以上。

本着债券为主、权益增强的稳健策略，在高等级信用债收益率回升幅度较大、已经提供了较高安全垫的基础上，适度提高债券组合杠杆，增持 3 到 5 年期的高等级信用债，拉长组合久期，通过长久期利率债进行波段交易操作。权益操作上，我们依据公司的大类资产配置框架进行资产配置，我们认为 2018 年处于投资时钟中的衰退期，资产配置上超配债券低配股票资产，2018 年全年股票仓位始终保持低位，并根据市场动态变化适当加减仓以抓住股票市场熊市中的反弹机会。股票操作策略上，我们采用沪深 300 增强的主动量化策略进行管理，即主动选股构建 300 精选基础组合，依据量化趋势模型决定基础组合中个股的买卖时点，该策略在 2018 年取得较好的超额收益。

4.4.2 报告期内基金的业绩表现

截至本报告期末国开开泰混合 A 基金份额净值为 1.0458 元，本报告期基金份额净值增长率为 5.96%；截至本报告期末国开开泰混合 C 基金份额净值为 1.0365 元，本报告期基金份额净值增长率为 5.48%；同期业绩比较基准收益率为-1.81%。

4.5 管理人对宏观经济、证券市场及行业走势的简要展望

货币政策方面，2019 年央行仍将实行稳健的货币政策，坚持稳中求进总基调，大概率仍维持流动性充裕、削峰填谷的操作，宽货币逐步扩展至宽信用，预计 2019 年仍有一到两次降准空间，在边际宽松的货币政策空间下，银行负债端压力逐步缓解，同业存单发行利率有望持续下调，但受制于外围美联储加息缩表以及人民币汇率贬值压力，在降准的同时，防止市场资金的过渡充裕的同时防止金融机构过渡加杠杆。

宏观经济方面，预计 2019 年宏观经济仍将小幅下行，全年 GDP 在 6.3%附近，具体来看，需求端，房地产和汽车销售数据双双走弱，棚改货币化政策调整，三四线房地产支撑力度减弱，同时一二线城市房地产政策未见放松，另外，2019 年地产债大量到期及回售，中小地产企业负债压力加大，预计地产和汽车销售数据仍将下行；基建方面，地方政府债加速推进发行，基建触底反弹；进出口方面，受中美贸易战影响，预计贸易顺差继续收窄。

债券市场，短端利率目前已接近历史低位，同业存单收益率大幅下行，预计 2019 年短端资金利率进一步下行空间不大，长端利率债方面，十年国债及国开均已近历史低位，进一步下行突破 2016 年低点概率不大，2019 年宽货币逐步向宽信用传导，央行不断出台信用派生政策，刺激银行放贷，金融数据预计将触底反弹，但 2019 年经济下行压力仍大，因此，长端利率债上行空间亦不大。债券配置方面，我们倾向于票息策略，以高等级票息则是配置，同时通过利率债进行波段操作。

我们认为 2019 年将先后迎来领先指标、同步指标和滞后指标的触底回升，即依次进入衰退后期、复苏期和扩张期，资产配置应逐步降低债券仓位并增加股票仓位，我们将在此判断下根据市场情况灵活调整债券仓位和股票仓位。股票操作策略上，我们将继续依照沪深 300 增强策略进行管理，主动挖掘个股机会的同时，通过量化趋势模型实现自主的风格轮动，以获取更好的超额收益。

4.6 管理人内部有关本基金的监察稽核工作情况

在本报告期内，基金管理人为防范和化解经营风险，确保基金投资的合法合规、切实维护基金份额持有人的最大利益，基金管理人主要采取了如下监察稽核措施：本基金管理人根据《证券投资基金法》等相关法律、法规、规章和公司管理制度，督察长、监察稽核部门、风险控制部门定期与不定期的对基金的投资、研究、交易、市场销售、信息披露等方面进行事前、事中或事后的合规审核及监督检查。

同时，公司制定了具体严格的投资授权流程与权限；通过信息技术建立多级投资交易预警系统；完善公司风险管理指标及流程，监控公司各项业务的运作状况和风险程度；根据新出台的法

法律法规和行业的新要求，督促公司及时制定、更新规章制度和业务流程；加强法律法规的教育和培训，促进公司合规文化的建设；独立于各业务部门的内部监察人员日常对公司经营、基金运作及员工行为的合规性进行定期和不定期检查，发现问题及时督促有关部门整改，并定期制作监察稽核报告报中国证监会、当地证监局和公司董事会。

4.7 管理人对报告期内基金估值程序等事项的说明

4.7.1 参与估值流程各方及人员（或小组）的职责分工、专业胜任能力和相关工作经历

4.7.1.1 职责分工

参与估值小组成员为 6 人，分别是公司基金运营部负责人、基金运营部估值会计、研究部负责人、投资部负责人、风险管理部负责人、监察稽核部（法律合规部）负责人，组长由基金运营部负责人担任。

各部门负责人也可推荐代表各部门参与估值小组的成员，如需更换，由相应部门负责人提出。小组成员需经公司分管基金运营部的经理层成员批准同意。

4.7.1.2 专业胜任能力及相关工作经历

小组由具有多年从事估值运作、证券行业研究、风险管理及熟悉业内法律法规的专家型人员组成。

4.7.2 基金经理参与或决定估值的程度

本公司基金经理参与讨论估值原则及方法，但不参与最终估值决策。

4.7.3 参与估值流程各方之间存在的任何重大利益冲突

参与估值流程各方之间不存在任何重大利益冲突。

4.7.4 已签约的与估值相关的任何定价服务的性质与程度

尚无已签约的任何定价服务。本基金所采用的估值流程及估值结果均已经过会计师事务所鉴证，并经托管银行复核确认。

4.8 管理人对报告期内基金利润分配情况的说明

报告期内，本基金进行了一次利润分配，情况如下：

本基金于 2018 年 06 月 25 日发布分红公告，A 类按每 10 份基金份额派发红利 0.49 元，现金发放总额 2,754.09 元，再投资形式发放总额 491,556.91 元；C 类按每 10 份基金份额派发红利 0.49 元，现金发放总额 9,899,629.09 元，再投资形式发放总额 148.46 元；本次分红总金额为 10,394,088.55 元，权益登记日为 2018 年 06 月 27 日。报告期内已无应分配但未分配利润。

4.9 报告期内管理人对本基金持有人数或基金资产净值预警情形的说明

无。

§ 5 托管人报告

5.1 报告期内本基金托管人遵规守信情况声明

作为本基金的托管人，中信银行严格遵守了《证券投资基金法》及其他有关法律法规、基金合同和托管协议的规定，对国开泰富开泰灵活活配置混合型证券投资基金 2018 年度的投资运作，进行了认真、独立的会计核算和必要的投资监督，履行了托管人的义务，不存在任何损害基金份额持有人利益的行为。

5.2 托管人对报告期内本基金投资运作遵规守信、净值计算、利润分配等情况的说明

本托管人认为，国开泰富基金管理有限公司在国开泰富开泰灵活活配置混合型证券投资基金的投资运作、基金资产净值的计算、基金份额申购赎回价格的计算、基金费用开支及利润分配等问题上，不存在损害基金份额持有人利益的行为；在报告期内，严格遵守了《证券投资基金法》等有关法律法规，在各重要方面的运作严格按照基金合同的规定进行。

5.3 托管人对本年度报告中财务信息等内容的真实、准确和完整发表意见

本托管人认为，国开泰富基金管理有限公司的信息披露事务符合《证券投资基金信息披露管理办法》及其他相关法律法规的规定，基金管理人所编制和披露的国开泰富开泰灵活配置混合型证券投资基金年度报告中的财务指标、净值表现、收益分配情况、财务会计报告、投资组合报告等信息真实、准确、完整，未发现有损害基金持有人利益的行为。

§ 6 审计报告

6.1 审计报告基本信息

| | |
|------------|-------------------------|
| 财务报表是否经过审计 | 是 |
| 审计意见类型 | 标准无保留意见 |
| 审计报告编号 | 普华永道中天审字(2019)第 21658 号 |

6.2 审计报告的基本内容

| | |
|---------|-------------------------------|
| 审计报告标题 | 审计报告 |
| 审计报告收件人 | 国开泰富开泰灵活配置混合型证券投资基金全体基金份额持有人。 |

| | |
|------------------------|---|
| <p>审计意见</p> | <p>(一)我们审计的内容</p> <p>我们审计了国开泰富开泰灵活配置混合型证券投资基金（以下简称“国开开泰混合基金”）的财务报表，包括 2018 年 12 月 31 日的资产负债表，2018 年度的利润表和所有者权益(基金净值)变动表以及财务报表附注。</p> <p>(二)我们的意见</p> <p>我们认为，后附的财务报表在所有重大方面按照企业会计准则和在财务报表附注中所列示的中国证券监督管理委员会(以下简称“中国证监会”)、中国证券投资基金业协会(以下简称“中国基金业协会”)发布的有关规定及允许的基金行业实务操作编制，公允反映了国开开泰混合基金 2018 年 12 月 31 日的财务状况以及 2018 年度的经营成果和基金净值变动情况。</p> |
| <p>形成审计意见的基础</p> | <p>我们按照中国注册会计师审计准则的规定执行了审计工作。审计报告的“注册会计师对财务报表审计的责任”部分进一步阐述了我们在这些准则下的责任。我们相信，我们获取的审计证据是充分、适当的，为发表审计意见提供了基础。</p> <p>按照中国注册会计师职业道德守则，我们独立于国开开泰混合基金，并履行了职业道德方面的其他责任。</p> |
| <p>管理层和治理层对财务报表的责任</p> | <p>国开开泰混合基金的基金管理人国开泰富基金管理有限责任公司(以下简称“基金管理人”)管理层负责按照企业会计准则和中国证监会、中国基金业协会发布的有关规定及允许的基金行业实务操作编制财务报表，使其实现公允反映，并设计、执行和维护必要的内部控制，以使财务报表不存在由于舞弊或错误导致的重大错报。</p> <p>在编制财务报表时，基金管理人管理层负责评估国开开泰混合基金的持续经营能力，披露与持续经营相关的事项(如适用)，并运用持续经营假设，除非基金管理人管理层计划清算国开开泰混合基金、终止运营或别无其他现实的选择。</p> <p>基金管理人治理层负责监督国开开泰混合基金的财务报告过程。</p> |
| <p>注册会计师对财务报表审计的责任</p> | <p>我们的目标是对财务报表整体是否不存在由于舞弊或错误导致的重大错报获取合理保证，并出具包含审计意见的审计报告。合理保证是</p> |

| | |
|-----------|---|
| | <p>高水平的保证，但并不能保证按照审计准则执行的审计在某一重大错报存在时总能发现。错报可能由于舞弊或错误导致，如果合理预期错报单独或汇总起来可能影响财务报表使用者依据财务报表作出的经济决策，则通常认为错报是重大的。</p> <p>在按照审计准则执行审计工作的过程中，我们运用职业判断，并保持职业怀疑。同时，我们也执行以下工作：</p> <p>(一)识别和评估由于舞弊或错误导致的财务报表重大错报风险；设计和实施审计程序以应对这些风险，并获取充分、适当的审计证据，作为发表审计意见的基础。由于舞弊可能涉及串通、伪造、故意遗漏、虚假陈述或凌驾于内部控制之上，未能发现由于舞弊导致的重大错报的风险高于未能发现由于错误导致的重大错报的风险。</p> <p>(二)了解与审计相关的内部控制，以设计恰当的审计程序，但目的并非对内部控制的有效性发表意见。</p> <p>(三)评价基金管理人管理层选用会计政策的恰当性和作出会计估计及相关披露的合理性。</p> <p>(四)对基金管理人管理层使用持续经营假设的恰当性得出结论。同时，根据获取的审计证据，就可能导致对国开开泰混合基金持续经营能力产生重大疑虑的事项或情况是否存在重大不确定性得出结论。如果我们得出结论认为存在重大不确定性，审计准则要求我们在审计报告中提请报表使用者注意财务报表中的相关披露；如果披露不充分，我们应当发表非无保留意见。我们的结论基于截至审计报告日可获得的信息。然而未来的事项或情况可能导致国开开泰混合基金不能持续经营。</p> <p>(五)评价财务报表的总体列报、结构和内容(包括披露)，并评价财务报表是否公允反映相关交易和事项。</p> <p>我们与基金管理人治理层就计划的审计范围、时间安排和重大审计发现等事项进行沟通，包括沟通我们在审计中识别出的值得关注的内部控制缺陷。</p> |
| 会计师事务所的名称 | 普华永道中天会计师事务所(特殊普通合伙) |
| 注册会计师的姓名 | 张勇 程红粤 |

| | |
|-----------|--|
| 会计师事务所的地址 | 中国上海市黄浦区湖滨路 202 号领展企业广场 2 座普华永道中心 11 楼 |
| 审计报告日期 | 2019 年 3 月 28 日 |

§ 7 年度财务报表

7.1 资产负债表

会计主体：国开泰富开泰灵活配置混合型证券投资基金

报告截止日：2018 年 12 月 31 日

单位：人民币元

| 资产 | 附注号 | 本期末 2018 年 12 月 31 日 | 上年度末 2017 年 12 月 31 日 |
|-----------------|------------|---------------------------------|----------------------------------|
| 资产： | | | |
| 银行存款 | 7.4.7.1 | 13,238,806.09 | 761,543.97 |
| 结算备付金 | | 219,580.01 | 373,928.97 |
| 存出保证金 | | 71,918.53 | 18,748.63 |
| 交易性金融资产 | 7.4.7.2 | 246,384,393.39 | 280,320,076.80 |
| 其中：股票投资 | | 2,675,715.00 | 12,864,100.00 |
| 基金投资 | | - | - |
| 债券投资 | | 243,708,678.39 | 267,455,976.80 |
| 资产支持证券投资 | | - | - |
| 贵金属投资 | | - | - |
| 衍生金融资产 | 7.4.7.3 | - | - |
| 买入返售金融资产 | 7.4.7.4 | - | - |
| 应收证券清算款 | | 1,123,150.81 | 360,806.76 |
| 应收利息 | 7.4.7.5 | 5,425,827.47 | 3,994,362.78 |
| 应收股利 | | - | - |
| 应收申购款 | | 10.00 | - |
| 递延所得税资产 | | - | - |
| 其他资产 | 7.4.7.6 | - | - |
| 资产总计 | | 266,463,686.30 | 285,829,467.91 |
| 负债和所有者权益 | 附注号 | 本期末 2018 年 12 月 31 日 | 上年度末 2017 年 12 月 31 日 |
| 负债： | | | |
| 短期借款 | | - | - |
| 交易性金融负债 | | - | - |
| 衍生金融负债 | 7.4.7.3 | - | - |
| 卖出回购金融资产款 | | 44,609,493.09 | 65,337,701.99 |
| 应付证券清算款 | | - | 337,029.89 |
| 应付赎回款 | | 2,872.96 | 10.29 |

| | | | |
|---------------|----------|----------------|----------------|
| 应付管理人报酬 | | 112,515.66 | 112,175.68 |
| 应付托管费 | | 28,128.93 | 28,043.93 |
| 应付销售服务费 | | 71,117.93 | 71,204.02 |
| 应付交易费用 | 7.4.7.7 | 250,525.91 | 173,823.49 |
| 应交税费 | | 25,376.53 | - |
| 应付利息 | | 47,902.70 | 43,132.28 |
| 应付利润 | | - | - |
| 递延所得税负债 | | - | - |
| 其他负债 | 7.4.7.8 | 155,003.54 | 155,000.00 |
| 负债合计 | | 45,302,937.25 | 66,258,121.57 |
| 所有者权益： | | | |
| 实收基金 | 7.4.7.9 | 213,268,966.35 | 212,983,843.28 |
| 未分配利润 | 7.4.7.10 | 7,891,782.70 | 6,587,503.06 |
| 所有者权益合计 | | 221,160,749.05 | 219,571,346.34 |
| 负债和所有者权益总计 | | 266,463,686.30 | 285,829,467.91 |

注：1. 报告截止日 2018 年 12 月 31 日，基金份额总额 213,268,966.35 份。其中国开开泰混合 A 份额基金净值 1.0458 元，基金份额总额 10,977,026.57 份；国开开泰混合 C 份额基金净值 1.0365 元，基金份额总额 202,291,939.78 份。

7.2 利润表

会计主体：国开泰富开泰灵活配置混合型证券投资基金

本报告期：2018 年 1 月 1 日至 2018 年 12 月 31 日

单位：人民币元

| 项目 | 附注号 | 本期 2018 年 1 月 1 日至 2018 年 12 月 31 日 | 上年度可比期间 2017 年 1 月 1 日至 2017 年 12 月 31 日 |
|------------------|------------|---|--|
| 一、收入 | | 16,729,954.04 | 11,370,037.07 |
| 1.利息收入 | | 13,223,972.61 | 12,903,729.73 |
| 其中：存款利息收入 | 7.4.7.11 | 106,625.41 | 981,062.56 |
| 债券利息收入 | | 13,109,810.44 | 11,536,029.23 |
| 资产支持证券利息收入 | | - | - |
| 买入返售金融资产收入 | | 7,536.76 | 386,637.94 |
| 其他利息收入 | | - | - |
| 2.投资收益（损失以“-”填列） | | -3,809,234.94 | 1,485,758.51 |
| 其中：股票投资收益 | 7.4.7.12 | -2,959,346.64 | 823,330.97 |
| 基金投资收益 | | - | - |
| 债券投资收益 | 7.4.7.13 | -939,870.61 | 636,521.46 |
| 资产支持证券投资收益 | 7.4.7.13.5 | - | - |
| 贵金属投资收益 | 7.4.7.14 | - | - |
| 衍生工具收益 | 7.4.7.15 | - | - |
| 股利收益 | 7.4.7.16 | 89,982.31 | 25,906.08 |

| | | | |
|----------------------------|------------|----------------------|---------------------|
| 3.公允价值变动收益（损失以“-”号填列） | 7.4.7.17 | 7,308,093.35 | -3,020,627.25 |
| 4.汇兑收益（损失以“-”号填列） | | - | - |
| 5.其他收入（损失以“-”号填列） | 7.4.7.18 | 7,123.02 | 1,176.08 |
| 减：二、费用 | | 5,026,353.59 | 4,555,413.01 |
| 1. 管理人报酬 | 7.4.10.2.1 | 1,319,842.19 | 1,356,778.48 |
| 2. 托管费 | 7.4.10.2.2 | 329,960.55 | 339,194.63 |
| 3. 销售服务费 | 7.4.10.2.3 | 836,316.79 | 862,357.45 |
| 4. 交易费用 | 7.4.7.19 | 453,155.77 | 289,989.58 |
| 5. 利息支出 | | 1,853,811.57 | 1,511,754.31 |
| 其中：卖出回购金融资产支出 | | 1,853,811.57 | 1,511,754.31 |
| 6. 税金及附加 | | 34,898.14 | - |
| 7. 其他费用 | 7.4.7.20 | 198,368.58 | 195,338.56 |
| 三、利润总额（亏损总额以“-”号填列） | | 11,703,600.45 | 6,814,624.06 |
| 减：所得税费用 | | - | - |
| 四、净利润（净亏损以“-”号填列） | | 11,703,600.45 | 6,814,624.06 |

7.3 所有者权益（基金净值）变动表

会计主体：国开泰富开泰灵活配置混合型证券投资基金

本报告期：2018年1月1日至2018年12月31日

单位：人民币元

| 项目 | 本期 2018年1月1日至2018年12月31日 | | |
|-----------------------------------|-----------------------------|---------------|----------------|
| | 实收基金 | 未分配利润 | 所有者权益合计 |
| 一、期初所有者权益（基金净值） | 212,983,843.28 | 6,587,503.06 | 219,571,346.34 |
| 二、本期经营活动产生的基金净值变动数（本期利润） | - | 11,703,600.45 | 11,703,600.45 |
| 三、本期基金份额交易产生的基金净值变动数（净值减少以“-”号填列） | 285,123.07 | -5,232.26 | 279,890.81 |
| 其中：1. 基金申购款 | 2,878,277.90 | 77,574.12 | 2,955,852.02 |
| 2. 基金赎回款 | -2,593,154.83 | -82,806.38 | -2,675,961.21 |

| | | | |
|--|----------------------------------|----------------|----------------|
| 四、本期向基金份额持有人分配利润产生的基金净值变动（净值减少以“-”号填列） | - | -10,394,088.55 | -10,394,088.55 |
| 五、期末所有者权益（基金净值） | 213,268,966.35 | 7,891,782.70 | 221,160,749.05 |
| 项目 | 上年度可比期间 2017年1月1日至2017年12月31日 | | |
| | 实收基金 | 未分配利润 | 所有者权益合计 |
| 一、期初所有者权益（基金净值） | 230,510,231.52 | 102,813.66 | 230,613,045.18 |
| 二、本期经营活动产生的基金净值变动数（本期利润） | - | 6,814,624.06 | 6,814,624.06 |
| 三、本期基金份额交易产生的基金净值变动数（净值减少以“-”号填列） | -17,526,388.24 | -329,934.66 | -17,856,322.90 |
| 其中：1. 基金申购款 | 1,679,724.88 | 10,104.26 | 1,689,829.14 |
| 2. 基金赎回款 | -19,206,113.12 | -340,038.92 | -19,546,152.04 |
| 四、本期向基金份额持有人分配利润产生的基金净值变动（净值减少以“-”号填列） | - | - | - |
| 五、期末所有者权益（基金净值） | 212,983,843.28 | 6,587,503.06 | 219,571,346.34 |

报表附注为财务报表的组成部分。

本报告 7.1 至 7.4 财务报表由下列负责人签署：

| | | |
|----------------|----------------|----------------|
| _____ 杨波 _____ | _____ 朱瑜 _____ | _____ 姚劼 _____ |
| 基金管理人负责人 | 主管会计工作负责人 | 会计机构负责人 |

7.4 报表附注

7.4.1 基金基本情况

国开泰富开泰灵活配置混合型证券投资基金(以下简称“本基金”)经中国证券监督管理委员会(以下简称“中国证监会”)证监许可[2016]1234号《关于准予国开泰富开泰灵活配置混合型证券投资基金注册的批复》核准,由国开泰富基金管理有限责任公司依照《中华人民共和国证券投资基金法》和《国开泰富开泰灵活配置混合型证券投资基金基金合同》负责公开募集。本基金为

契约型开放式，存续期限不定，首次设立募集不包括认购资金利息共募集 230,496,791.50 元，业经普华永道中天会计师事务所(特殊普通合伙)普华永道中天验字(2016)第 883 号予以验证。经向中国证监会备案，《国开泰富开泰灵活配置混合型证券投资基金基金合同》于 2016 年 12 月 27 日正式生效，基金合同生效日的基金份额总额为 230,510,231.52 份基金份额，其中认购资金利息折合 13,440.02 份基金份额。本基金的基金管理人为国开泰富基金管理有限责任公司，基金托管人为中信银行股份有限公司(以下简称“中信银行”)。

根据《国开泰富开泰灵活配置混合型证券投资基金基金合同》和《国开泰富开泰灵活配置混合型证券投资基金招募说明书》并报中国证监会备案，本基金分设两类基金份额：A 类基金份额和 C 类基金份额。收取认/申购费及赎回费，但不收取销售服务费的基金份额类别称为 A 类基金份额；不收取认/申购费，但收取赎回费及销售服务费的基金份额类别称为 C 类基金份额。两类基金份额分设不同的基金代码，两类基金份额收取不同的认/申购费、赎回费及销售服务费。

根据《中华人民共和国证券投资基金法》和《国开泰富开泰灵活配置混合型证券投资基金基金合同》的有关规定，本基金的投资范围为具有良好流动性的金融工具，包括国内依法发行上市的股票(含中小板、创业板及其他经中国证监会核准上市的股票)、债券(含国债、金融债、地方政府债、企业债、公司债、央行票据、短期融资券、超短期融资券、次级债、可转换债券(含可分离交易可转债)、可交换债券、中小企业私募债及其他中国证监会允许投资的债券)、资产支持证券、货币市场工具、权证、债券回购、银行存款、同业存单、股指期货等金融工具以及法律法规或中国证监会允许基金投资的其他金融工具(但须符合中国证监会相关规定)。如法律法规或监管机构以后允许基金投资其他品种，基金管理人在履行适当程序后，可以将其纳入投资范围。本基金的投资组合比例为：股票资产占基金资产的 0%-95%；权证的投资比例不超过基金资产净值的 3%；每个交易日日终在扣除股指期货合约需缴纳的交易保证金后，本基金保留的现金或者投资于到期日在一年以内的政府债券的比例合计不低于基金资产净值的 5%。本基金的业绩比较基准为沪深 300 指数收益率 X 30% + 中债总财富(总值)指数收益率 X 70%。

7.4.2 会计报表的编制基础

本基金的财务报表按照财政部于 2006 年 2 月 15 日及以后期间颁布的《企业会计准则—基本准则》、各项具体会计准则及相关规定(以下合称“企业会计准则”)、中国证监会颁布的《证券投资基金信息披露 XBRL 模板第 3 号<年度报告和半年度报告>》、中国证券投资基金业协会(以下简称“中国基金业协会”)颁布的《证券投资基金会计核算业务指引》、《国开泰富开泰灵活配置混合型证券投资基金基金合同》和在财务报表附注 7.4.4 所列示的中国证监会、中国基金业协会发布的有关规定及允许的基金行业实务操作编制。

本财务报表以持续经营为基础编制。

7.4.3 遵循企业会计准则及其他有关规定的声明

本基金 2018 年度财务报表符合企业会计准则的要求，真实、完整地反映了本基金 2018 年 12 月 31 日的财务状况以及 2018 年度的经营成果和基金净值变动情况等有关信息。

7.4.4 重要会计政策和会计估计

本基金财务报表所载财务信息根据下列依照企业会计准则及应用指南、《证券投资基金会计核算业务指引》和其他相关规定所厘定的主要会计政策和会计估计编制。

7.4.4.1 会计年度

本基金会计年度为公历 1 月 1 日起至 12 月 31 日止。

7.4.4.2 记账本位币

本基金的记账本位币为人民币。

7.4.4.3 金融资产和金融负债的分类

(1) 金融资产的分类

金融资产于初始确认时分类为：以公允价值计量且其变动计入当期损益的金融资产、应收款项、可供出售金融资产及持有至到期投资。金融资产的分类取决于本基金对金融资产的持有意图和持有能力。本基金现无金融资产分类为可供出售金融资产及持有至到期投资。

本基金目前以交易目的持有的股票投资和债券投资分类为以公允价值计量且其变动计入当期损益的金融资产。以公允价值计量且其变动计入当期损益的金融资产在资产负债表中以交易性金融资产列示。

本基金持有的其他金融资产分类为应收款项，包括银行存款、买入返售金融资产和其他各类应收款项等。应收款项是指在活跃市场中没有报价、回收金额固定或可确定的非衍生金融资产。

(2) 金融负债的分类

金融负债于初始确认时分类为：以公允价值计量且其变动计入当期损益的金融负债及其他金融负债。本基金目前暂无金融负债分类为以公允价值计量且其变动计入当期损益的金融负债。本基金持有的其他金融负债包括卖出回购金融资产款和其他各类应付款项等。

7.4.4.4 金融资产和金融负债的初始确认、后续计量和终止确认

金融资产或金融负债于本基金成为金融工具合同的一方时，按公允价值在资产负债表内确认。以公允价值计量且其变动计入当期损益的金融资产，取得时发生的相关交易费用计入当期损益；对于支付的价款中包含的债券起息日或上次除息日至购买日止的利息，单独确认为应收项目。应

收款项和其他金融负债的相关交易费用计入初始确认金额。

对于以公允价值计量且其变动计入当期损益的金融资产，按照公允价值进行后续计量；对于应收款项和其他金融负债采用实际利率法，以摊余成本进行后续计量。

金融资产满足下列条件之一的，予以终止确认：(1) 收取该金融资产现金流量的合同权利终止；(2) 该金融资产已转移，且本基金将金融资产所有权上几乎所有的风险和报酬转移给转入方；或者(3) 该金融资产已转移，虽然本基金既没有转移也没有保留金融资产所有权上几乎所有的风险和报酬，但是放弃了对该金融资产控制。

金融资产终止确认时，其账面价值与收到的对价的差额，计入当期损益。

当金融负债的现时义务全部或部分已经解除时，终止确认该金融负债或义务已解除的部分。终止确认部分的账面价值与支付的对价之间的差额，计入当期损益。

7.4.4.5 金融资产和金融负债的估值原则

本基金持有的股票投资和债券投资按如下原则确定公允价值并进行估值：

(1) 存在活跃市场的金融工具按其估值日的市场交易价格确定公允价值；估值日无交易且最近交易日后未发生影响公允价值计量的重大事件的，按最近交易日的市场交易价格确定公允价值。有充足证据表明估值日或最近交易日的市场交易价格不能真实反映公允价值的，应对市场交易价格进行调整，确定公允价值。与上述投资品种相同，但具有不同特征的，应以相同资产或负债的公允价值为基础，并在估值技术中考虑不同特征因素的影响。特征是指对资产出售或使用的限制等，如果该限制是针对资产持有者的，那么在估值技术中不应将该限制作为特征考虑。此外，基金管理人不应考虑因大量持有相关资产或负债所产生的溢价或折价。

(2) 当金融工具不存在活跃市场，采用在当前情况下适用并且有足够可利用数据和其他信息支持的估值技术确定公允价值。采用估值技术时，优先使用可观察输入值，只有在无法取得相关资产或负债可观察输入值或取得不切实可行的情况下，才可以使用不可观察输入值。

(3) 如经济环境发生重大变化或证券发行人发生影响金融工具价格的重大事件，应对估值进行调整并确定公允价值。

7.4.4.6 金融资产和金融负债的抵销

本基金持有的资产和承担的负债基本为金融资产和金融负债。当本基金 1) 具有抵销已确认金额的法定权利且该种法定权利现在是可执行的；且 2) 交易双方准备按净额结算时，金融资产与金融负债按抵销后的净额在资产负债表中列示。

7.4.4.7 实收基金

实收基金为对外发行基金份额所募集的总金额在扣除损益平准金分摊部分后的余额。由于申购和赎回引起的实收基金变动分别于基金申购确认日及基金赎回确认日认列。上述申购和赎回分别包括基金转换所引起的转入基金的实收基金增加和转出基金的实收基金减少。

7.4.4.8 损益平准金

损益平准金包括已实现平准金和未实现平准金。已实现平准金指在申购或赎回基金份额时，申购或赎回款项中包含的按累计未分配的已实现损益占基金净值比例计算的金额。未实现平准金指在申购或赎回基金份额时，申购或赎回款项中包含的按累计未实现损益占基金净值比例计算的金额。损益平准金于基金申购确认日或基金赎回确认日认列，并于期末全额转入未分配利润/(累计亏损)。

7.4.4.9 收入/(损失)的确认和计量

股票投资在持有期间应取得的现金股利扣除由上市公司代扣代缴的个人所得税后的净额确认为投资收益。债券投资在持有期间应取得的按票面利率或者发行价计算的利息扣除在适用情况下由债券发行企业代扣代缴的个人所得税及由基金管理人缴纳的增值税后的净额确认为利息收入。

以公允价值计量且其变动计入当期损益的金融资产在持有期间的公允价值变动确认为公允价值变动损益；于处置时，其处置价格与初始确认金额之间的差额确认为投资收益，其中包括从公允价值变动损益结转的公允价值累计变动额。

应收款项在持有期间确认的利息收入按实际利率法计算，实际利率法与直线法差异较小的则按直线法计算。

7.4.4.10 费用的确认和计量

本基金的管理人报酬、托管费和销售服务费在费用涵盖期间按基金合同约定的费率和计算方法逐日确认。

其他金融负债在持有期间确认的利息支出按实际利率法计算，实际利率法与直线法差异较小的则按直线法计算。

7.4.4.11 基金的收益分配政策

在符合有关基金分红条件的前提下，本基金每年收益分配次数最多为 12 次，每份基金份额每次收益分配比例不得低于收益分配基准日每份基金份额该次可供分配利润的 10%。本基金收益分配方式分两种：现金分红与红利再投资，基金份额持有人可选择现金红利或将现金红利自动转为基金份额进行再投资；若基金份额持有人不选择，本基金默认的收益分配方式是现金分红；基金

收益分配后基金份额净值不能低于面值，即基金收益分配基准日的基金份额净值减去每单位基金份额收益分配金额后不能低于面值；由于本基金 A 类基金份额不收取销售服务费，而 C 类基金份额收取销售服务费，各基金份额类别对应的可供分配利润将有所不同，每一基金份额享有同等分配权。

经宣告的拟分配基金收益于分红除权日从所有者权益转出。

7.4.4.12 分部报告

本基金以内部组织结构、管理要求、内部报告制度为依据确定经营分部，以经营分部为基础确定报告分部并披露分部信息。经营分部是指本基金内同时满足下列条件的组成部分：(1) 该组成部分能够在日常活动中产生收入、发生费用；(2) 本基金的基金管理人能够定期评价该组成部分的经营成果，以决定向其配置资源、评价其业绩；(3) 本基金能够取得该组成部分的财务状况、经营成果和现金流量等有关会计信息。如果两个或多个经营分部具有相似的经济特征，并且满足一定条件的，则合并为一个经营分部。

本基金目前以一个单一的经营分部运作，不需要披露分部信息。

7.4.4.13 其他重要的会计政策和会计估计

根据本基金的估值原则和中国证监会允许的基金行业估值实务操作，本基金确定以下类别股票投资和债券投资的公允价值时采用的估值方法及其关键假设如下：

(1) 对于证券交易所上市的股票和债券，若出现重大事项停牌或交易不活跃(包括涨跌停时的交易不活跃)等情况，本基金根据中国证监会公告[2017]13 号《中国证监会关于证券投资基金估值业务的指导意见》，根据具体情况采用《关于发布中基协(AMAC)基金行业股票估值指数的通知》提供的指数收益法、市盈率法、现金流量折现法等估值技术进行估值。

(2) 对于在证券交易所上市或挂牌转让的固定收益品种(可转换债券、资产支持证券和私募债券除外)及在银行间同业市场交易的固定收益品种，根据中国证监会公告[2017]13 号《中国证监会关于证券投资基金估值业务的指导意见》及《中国证券投资基金业协会估值核算工作小组关于 2015 年 1 季度固定收益品种的估值处理标准》采用估值技术确定公允价值。本基金持有的证券交易所上市或挂牌转让的固定收益品种(可转换债券、资产支持证券和私募债券除外)，按照中证指数有限公司所独立提供的估值结果确定公允价值。本基金持有的银行间同业市场固定收益品种按照中债金融估值中心有限公司所独立提供的估值结果确定公允价值。

7.4.5 会计政策和会计估计变更以及差错更正的说明

7.4.5.1 会计政策变更的说明

本基金本报告期未发生会计政策变更。

7.4.5.2 会计估计变更的说明

本基金本报告期未发生会计估计变更。

7.4.5.3 差错更正的说明

本基金在本报告期间无须说明的会计差错更正。

7.4.6 税项

根据财政部、财税[2008]1号《关于企业所得税若干优惠政策的通知》、财税[2012]85号《关于实施上市公司股息红利差别化个人所得税政策有关问题的通知》、财税[2015]101号《关于上市公司股息红利差别化个人所得税政策有关问题的通知》、财税[2016]36号《关于全面推开营业税改征增值税试点的通知》、财税[2016]46号《关于进一步明确全面推开营改增试点金融业有关政策的通知》、财税[2016]70号《关于金融机构同业往来等增值税政策的补充通知》、财税[2016]140号《关于明确金融 房地产开发 教育辅助服务等增值税政策的通知》、财税[2017]2号《关于资管产品增值税政策有关问题的补充通知》、财税[2017]56号《关于资管产品增值税有关问题的通知》、财税[2017]90号《关于租入固定资产进项税额抵扣等增值税政策的通知》及其他相关财税法规和实务操作，主要税项列示如下：

(1) 资管产品运营过程中发生的增值税应税行为，以资管产品管理人为增值税纳税人。资管产品管理人运营资管产品过程中发生的增值税应税行为，暂适用简易计税方法，按照3%的征收率缴纳增值税。对资管产品在2018年1月1日前运营过程中发生的增值税应税行为，未缴纳增值税的，不再缴纳；已缴纳增值税的，已纳税额从资管产品管理人以后月份的增值税应纳税额中抵减。

对证券投资基金管理人运用基金买卖股票、债券的转让收入免征增值税，对国债、地方政府债以及金融同业往来利息收入亦免征增值税。资管产品管理人运营资管产品提供的贷款服务，以2018年1月1日起产生的利息及利息性质的收入为销售额。资管产品管理人运营资管产品转让2017年12月31日前取得的基金、非货物期货，可以选择按照实际买入价计算销售额，或者以2017年最后一个交易日的基金份额净值、非货物期货结算价格作为买入价计算销售额。

(2) 对基金从证券市场中取得的收入，包括买卖股票、债券的差价收入，股票的股息、红利收入，债券的利息收入及其他收入，暂不征收企业所得税。

(3)对基金取得的企业债券利息收入，应由发行债券的企业在向基金支付利息时代扣代缴 20% 的个人所得税。对基金从上市公司取得的股息红利所得，持股期限在 1 个月以内(含 1 个月)的，其股息红利所得全额计入应纳税所得额；持股期限在 1 个月以上至 1 年(含 1 年)的，暂减按 50% 计入应纳税所得额；持股期限超过 1 年的，暂免征收个人所得税。对基金持有的上市公司限售股，解禁后取得的股息、红利收入，按照上述规定计算纳税，持股时间自解禁日起计算；解禁前取得的股息、红利收入继续暂减按 50% 计入应纳税所得额。上述所得统一适用 20% 的税率计征个人所得税。

(4)基金卖出股票按 0.1% 的税率缴纳股票交易印花税，买入股票不征收股票交易印花税。

(5)本基金的城市维护建设税、教育费附加和地方教育费附加等税费按照实际缴纳增值税额的适用比例计算缴纳。

7.4.7 重要财务报表项目的说明

7.4.7.1 银行存款

单位：人民币元

| 项目 | 本期末 | 上年度末 |
|----------------|------------------|------------------|
| | 2018 年 12 月 31 日 | 2017 年 12 月 31 日 |
| 活期存款 | 3,238,806.09 | 761,543.97 |
| 定期存款 | 10,000,000.00 | - |
| 其中：存款期限 1 个月以内 | - | - |
| 存款期限 1-3 个月 | - | - |
| 存款期限 3 个月以上 | 10,000,000.00 | - |
| 其他存款 | - | - |
| 合计： | 13,238,806.09 | 761,543.97 |

注：定期存款的存款期限指票面存期。

7.4.7.2 交易性金融资产

单位：人民币元

| 项目 | 本期末 | | | |
|---------------|------------------|----------------|----------------|--------------|
| | 2018 年 12 月 31 日 | | | |
| | 成本 | 公允价值 | 公允价值变动 | |
| 股票 | 2,789,528.36 | 2,675,715.00 | -113,813.36 | |
| 贵金属投资-金交所黄金合约 | - | - | - | |
| 债券 | 交易所市场 | 3,763,873.26 | 3,752,678.39 | -11,194.87 |
| | 银行间市场 | 235,543,525.67 | 239,956,000.00 | 4,412,474.33 |
| | 合计 | 239,307,398.93 | 243,708,678.39 | 4,401,279.46 |
| 资产支持证券 | - | - | - | |
| 基金 | - | - | - | |

| | | | |
|---------------|------------------|----------------|----------------|
| 其他 | - | - | - |
| 合计 | 242,096,927.29 | 246,384,393.39 | 4,287,466.10 |
| 项目 | 上年度末 | | |
| | 2017 年 12 月 31 日 | | |
| | 成本 | 公允价值 | 公允价值变动 |
| 股票 | 12,999,626.52 | 12,864,100.00 | -135,526.52 |
| 贵金属投资-金交所黄金合约 | - | - | - |
| 债券 | 交易所市场 | 56,000.00 | 71,976.80 |
| | 银行间市场 | 270,285,077.53 | 267,384,000.00 |
| | 合计 | 270,341,077.53 | 267,455,976.80 |
| 资产支持证券 | - | - | - |
| 基金 | - | - | - |
| 其他 | - | - | - |
| 合计 | 283,340,704.05 | 280,320,076.80 | -3,020,627.25 |

7.4.7.3 衍生金融资产/负债

本基金本报告期末及上年度末均未持有衍生金融资产/负债。

7.4.7.4 买入返售金融资产

7.4.7.4.1 各项买入返售金融资产期末余额

本基金本报告期末及上年度末均未持有买入返售金融资产。

7.4.7.4.2 期末买断式逆回购交易中取得的债券

本基金本报告期末及上年度末均未持有买断式逆回购交易中取得的债券。

7.4.7.5 应收利息

单位：人民币元

| 项目 | 本期末 2018 年 12 月 31 日 | 上年度末 2017 年 12 月 31 日 |
|------------|-------------------------|--------------------------|
| 应收活期存款利息 | 496.54 | 98.04 |
| 应收定期存款利息 | 88,110.84 | - |
| 应收其他存款利息 | - | - |
| 应收结算备付金利息 | 108.68 | 185.13 |
| 应收债券利息 | 5,337,075.77 | 3,994,070.26 |
| 应收资产支持证券利息 | - | - |
| 应收买入返售证券利息 | - | - |
| 应收申购款利息 | - | - |
| 应收黄金合约拆借孳息 | - | - |
| 其他 | 35.64 | 9.35 |

| | | |
|----|--------------|--------------|
| 合计 | 5,425,827.47 | 3,994,362.78 |
|----|--------------|--------------|

7.4.7.6 其他资产

本基金本报告期末及上年度末均未持有其他资产。

7.4.7.7 应付交易费用

单位：人民币元

| 项目 | 本期末 2018年12月31日 | 上年度末 2017年12月31日 |
|-------------|--------------------|---------------------|
| 交易所市场应付交易费用 | 234,255.03 | 158,536.82 |
| 银行间市场应付交易费用 | 16,270.88 | 15,286.67 |
| 合计 | 250,525.91 | 173,823.49 |

7.4.7.8 其他负债

单位：人民币元

| 项目 | 本期末 2018年12月31日 | 上年度末 2017年12月31日 |
|-------------|--------------------|---------------------|
| 应付券商交易单元保证金 | - | - |
| 应付赎回费 | 3.54 | - |
| 预提费用 | 155,000.00 | 155,000.00 |
| 合计 | 155,003.54 | 155,000.00 |

7.4.7.9 实收基金

金额单位：人民币元

| 国开开泰混合 A | | |
|---------------|-----------------------------|---------------|
| 项目 | 本期 2018年1月1日至2018年12月31日 | |
| | 基金份额（份） | 账面金额 |
| 上年度末 | 10,119,317.01 | 10,119,317.01 |
| 本期申购 | 1,563,958.17 | 1,563,958.17 |
| 本期赎回（以“-”号填列） | -706,248.61 | -706,248.61 |
| - 基金拆分/份额折算前 | - | - |
| 基金拆分/份额折算变动份额 | - | - |
| 本期申购 | - | - |
| 本期赎回（以“-”号填列） | - | - |
| 本期末 | 10,977,026.57 | 10,977,026.57 |

金额单位：人民币元

国开开泰混合 C

| 项目 | 本期 | |
|----------------|----------------------------------|----------------|
| | 2018 年 1 月 1 日至 2018 年 12 月 31 日 | |
| | 基金份额 (份) | 账面金额 |
| 上年度末 | 202,864,526.27 | 202,864,526.27 |
| 本期申购 | 1,314,319.73 | 1,314,319.73 |
| 本期赎回 (以“-”号填列) | -1,886,906.22 | -1,886,906.22 |
| - 基金拆分/份额折算前 | - | - |
| 基金拆分/份额折算变动份额 | - | - |
| 本期申购 | - | - |
| 本期赎回 (以“-”号填列) | - | - |
| 本期末 | 202,291,939.78 | 202,291,939.78 |

注：1. 申购含转换入份额；赎回含转换出份额。

2. 根据《国开泰富开泰灵活配置混合型证券投资基金招募说明书》的相关规定，本基金于 2016 年 12 月 27 日 (基金合同生效日) 至 2017 年 2 月 14 日止期间暂不向投资人开放基金交易。

7.4.7.10 未分配利润

单位：人民币元

| 国开开泰混合 A | | | |
|----------------|-------------|-------------|-------------|
| 项目 | 已实现部分 | 未实现部分 | 未分配利润合计 |
| 上年度末 | 496,679.90 | -142,329.49 | 354,350.41 |
| 本期利润 | 259,501.76 | 366,146.14 | 625,647.90 |
| 本期基金份额交易产生的变动数 | 15,283.76 | 1,415.08 | 16,698.84 |
| 其中：基金申购款 | 35,545.83 | 4,953.78 | 40,499.61 |
| 基金赎回款 | -20,262.07 | -3,538.70 | -23,800.77 |
| 本期已分配利润 | -494,311.00 | - | -494,311.00 |
| 本期末 | 277,154.42 | 225,231.73 | 502,386.15 |

单位：人民币元

| 国开开泰混合 C | | | |
|----------------|---------------|---------------|---------------|
| 项目 | 已实现部分 | 未实现部分 | 未分配利润合计 |
| 上年度末 | 9,075,336.80 | -2,842,184.15 | 6,233,152.65 |
| 本期利润 | 4,136,005.34 | 6,941,947.21 | 11,077,952.55 |
| 本期基金份额交易产生的变动数 | -36,125.75 | 14,194.65 | -21,931.10 |
| 其中：基金申购款 | 24,099.26 | 12,975.25 | 37,074.51 |
| 基金赎回款 | -60,225.01 | 1,219.40 | -59,005.61 |
| 本期已分配利润 | -9,899,777.55 | - | -9,899,777.55 |
| 本期末 | 3,275,438.84 | 4,113,957.71 | 7,389,396.55 |

7.4.7.11 存款利息收入

单位：人民币元

| 项目 | 本期 2018年1月1日至2018年 12月31日 | 上年度可比期间 2017年1月1日至2017年12月31 日 |
|-----------|---------------------------------|--------------------------------------|
| 活期存款利息收入 | 15,331.61 | 8,000.25 |
| 定期存款利息收入 | 88,110.84 | 970,555.55 |
| 其他存款利息收入 | - | - |
| 结算备付金利息收入 | 2,667.83 | 2,266.96 |
| 其他 | 515.13 | 239.80 |
| 合计 | 106,625.41 | 981,062.56 |

注：于 2018 年度，本基金未发生提前支取定期存款而产生利息损失的情况（2017 年度：同）。

7.4.7.12 股票投资收益**7.4.7.12.1 股票投资收益——买卖股票差价收入**

单位：人民币元

| 项目 | 本期 2018年1月1日至2018 年12月31日 | 上年度可比期间 2017年1月1日至2017 年12月31日 |
|------------|---------------------------------|--------------------------------------|
| 卖出股票成交总额 | 171,940,808.98 | 105,353,863.50 |
| 减：卖出股票成本总额 | 174,900,155.62 | 104,530,532.53 |
| 买卖股票差价收入 | -2,959,346.64 | 823,330.97 |

7.4.7.13 债券投资收益**7.4.7.13.1 债券投资收益项目构成**

单位：人民币元

| 项目 | 本期 2018年1月1日至2018 年12月31日 | 上年度可比期间 2017年1月1日至2017年 12月31日 |
|-----------------------------------|---------------------------------|--------------------------------------|
| 债券投资收益——买卖债券（、债 转股及债券到期兑付）差价收入 | -939,870.61 | 636,521.46 |
| 债券投资收益——赎回差价收入 | - | - |
| 债券投资收益——申购差价收入 | - | - |
| 合计 | -939,870.61 | 636,521.46 |

7.4.7.13.2 债券投资收益——买卖债券差价收入

单位：人民币元

| 项目 | 本期 2018年1月1日至2018 | 上年度可比期间 2017年1月1日至2017年 |
|----|----------------------|----------------------------|
| | | |

| | 年12月31日 | 12月31日 |
|-------------------------|----------------|----------------|
| 卖出债券（、债转股及债券到期兑付）成交总额 | 503,826,583.71 | 355,882,367.79 |
| 减：卖出债券（、债转股及债券到期兑付）成本总额 | 492,252,477.39 | 349,954,125.48 |
| 减：应收利息总额 | 12,513,976.93 | 5,291,720.85 |
| 买卖债券差价收入 | -939,870.61 | 636,521.46 |

7.4.7.13.3 债券投资收益——赎回差价收入

本基金本报告期及上年度可比期间均无债券赎回差价收入。

7.4.7.13.4 债券投资收益——申购差价收入

本基金本报告期及上年度可比期间均无债券申购差价收入。

7.4.7.13.5 资产支持证券投资收益

本基金本报告期及上年度可比期间均无资产支持证券投资收益。

7.4.7.14 贵金属投资收益

7.4.7.14.1 贵金属投资收益项目构成

本基金本报告期及上年度可比期间均无贵金属投资收益。

7.4.7.14.2 贵金属投资收益——买卖贵金属差价收入

本基金本报告期及上年度可比期间均无贵金属投资收益。

7.4.7.14.3 贵金属投资收益——赎回差价收入

本基金本报告期及上年度可比期间均无贵金属投资收益。

7.4.7.14.4 贵金属投资收益——申购差价收入

本基金本报告期及上年度可比期间均无贵金属投资收益。

7.4.7.15 衍生工具收益

7.4.7.15.1 衍生工具收益——买卖权证差价收入

本基金本报告期及上年度可比期间均无衍生工具收益。

7.4.7.15.2 衍生工具收益 ——其他投资收益

本基金本报告期及上年度可比期间均无衍生工具收益。

7.4.7.16 股利收益

单位：人民币元

| 项目 | 本期 2018年1月1日至2018年12月31日 | 上年度可比期间 2017年1月1日至2017年12月31日 |
|-------------|-----------------------------|----------------------------------|
| 股票投资产生的股利收益 | 89,982.31 | 25,906.08 |
| 基金投资产生的股利收益 | - | - |
| 合计 | 89,982.31 | 25,906.08 |

7.4.7.17 公允价值变动收益

单位：人民币元

| 项目名称 | 本期 2018年1月1日至2018年12月31日 | 上年度可比期间 2017年1月1日至2017年12月31日 |
|------------------------|-----------------------------|----------------------------------|
| 1. 交易性金融资产 | 7,308,093.35 | -3,020,627.25 |
| ——股票投资 | 21,713.16 | -135,526.52 |
| ——债券投资 | 7,286,380.19 | -2,885,100.73 |
| ——资产支持证券投资 | - | - |
| ——贵金属投资 | - | - |
| ——其他 | - | - |
| 2. 衍生工具 | - | - |
| ——权证投资 | - | - |
| 3. 其他 | - | - |
| 减：应税金融商品公允价值变动产生的预估增值税 | - | - |
| 合计 | 7,308,093.35 | -3,020,627.25 |

7.4.7.18 其他收入

单位：人民币元

| 项目 | 本期 2018年1月1日至2018年12月31日 | 上年度可比期间 2017年1月1日至2017年12月31日 |
|---------|-----------------------------|----------------------------------|
| 基金赎回费收入 | 7,123.02 | 1,176.08 |
| 合计 | 7,123.02 | 1,176.08 |

注：1. 本基金的赎回费率按持有期间递减，其中，对持续持有期少于7日的投资者收取不低于1.5%的赎回费，并将上述赎回费全额计入基金财产。

7.4.7.19 交易费用

单位：人民币元

| 项目 | 本期 2018年1月1日至2018年 12月31日 | 上年度可比期间 2017年1月1日至2017年12 月31日 |
|-----------|---------------------------------|--------------------------------------|
| 交易所市场交易费用 | 441,437.24 | 283,664.58 |
| 银行间市场交易费用 | 11,718.53 | 6,325.00 |
| 交易基金产生的费用 | - | - |
| 其中：申购费 | - | - |
| 赎回费 | - | - |
| 合计 | 453,155.77 | 289,989.58 |

7.4.7.20 其他费用

单位：人民币元

| 项目 | 本期 2018年1月1日至2018 年12月31日 | 上年度可比期间 2017年1月1日至2017年 12月31日 |
|----------|---------------------------------|--------------------------------------|
| 审计费用 | 66,000.00 | 66,000.00 |
| 信息披露费 | 80,000.00 | 80,000.00 |
| 银行划款费用 | 15,168.58 | 15,138.56 |
| 银行间帐户维护费 | 37,200.00 | 33,800.00 |
| 其他 | 0.00 | 400.00 |
| 合计 | 198,368.58 | 195,338.56 |

7.4.7.21 分部报告

无。

7.4.8 或有事项、资产负债表日后事项的说明**7.4.8.1 或有事项**

截至资产负债表日，本基金并无须作披露的或有事项。

7.4.8.2 资产负债表日后事项

截至财务报表批准日，本基金并无须作披露的资产负债表日后事项。

7.4.9 关联方关系

| 关联方名称 | 与本基金的关系 |
|----------------|-----------------------|
| 国开泰富基金管理有限责任公司 | 基金管理人、基金注册登记机构、基金销售机构 |
| 中信银行股份有限公司 | 基金托管人、基金销售机构 |
| 国开证券股份有限公司 | 基金管理人的股东、基金销售机构 |

| | |
|----------------|----------|
| 国泰证券投资信托股份有限公司 | 基金管理人的股东 |
|----------------|----------|

注：下述关联交易均在正常业务范围内按一般商业条款订立。

7.4.10 本报告期及上年度可比期间的关联方交易

7.4.10.1 通过关联方交易单元进行的交易

本基金本报告期及上年度可比期间均未通过关联方交易单元进行交易。

7.4.10.2 关联方报酬

7.4.10.2.1 基金管理费

单位：人民币元

| 项目 | 本期 | 上年度可比期间 |
|-----------------|----------------------------------|----------------------------------|
| | 2018 年 1 月 1 日至 2018 年 12 月 31 日 | 2017 年 1 月 1 日至 2017 年 12 月 31 日 |
| 当期发生的基金应支付的管理费 | 1,319,842.19 | 1,356,778.48 |
| 其中：支付销售机构的客户维护费 | 13,281.31 | 13,655.70 |

注：支付基金管理人国开泰富基金管理有限责任公司的管理人报酬按前一日基金资产净值 0.60% 的年费率计提，逐日累计至每月月底，按月支付。其计算公式为：

日管理人报酬 = 前一日基金资产净值 X 0.60% / 当年天数。

7.4.10.2.2 基金托管费

单位：人民币元

| 项目 | 本期 | 上年度可比期间 |
|----------------|----------------------------------|----------------------------------|
| | 2018 年 1 月 1 日至 2018 年 12 月 31 日 | 2017 年 1 月 1 日至 2017 年 12 月 31 日 |
| 当期发生的基金应支付的托管费 | 329,960.55 | 339,194.63 |

注：支付基金托管人中信银行股份有限公司的托管费按前一日基金资产净值 0.15% 的年费率计提，逐日累计至每月月底，按月支付。其计算公式为：

日托管费 = 前一日基金资产净值 X 0.15% / 当年天数。

7.4.10.2.3 销售服务费

单位：人民币元

| 获得销售服务费的各关联方名称 | 本期 | | |
|----------------|----------------------------------|----------|----|
| | 2018 年 1 月 1 日至 2018 年 12 月 31 日 | | |
| | 当期发生的基金应支付的销售服务费 | | |
| | 国开开泰混合 A | 国开开泰混合 C | 合计 |

| | | | |
|--------------------|----------------------------------|------------|------------|
| 国开泰富基金管理有限 责任公司 | - | 835,365.85 | 835,365.85 |
| 中信银行股份有限公司 | - | 50.33 | 50.33 |
| 合计 | - | 835,416.18 | 835,416.18 |
| 获得销售服务费的 各关联方名称 | 上年度可比期间 2017年1月1日至2017年12月31日 | | |
| | 当期发生的基金应支付的销售服务费 | | |
| | 国开开泰混合 A | 国开开泰混合 C | 合计 |
| 国开泰富基金管理有限 责任公司 | - | 861,238.08 | 861,238.08 |
| 中信银行股份有限公司 | - | 89.97 | 89.97 |
| 合计 | - | 861,328.05 | 861,328.05 |

注：支付基金销售机构的销售服务费按前一日 C 类基金资产净值 0.40% 的年费率计提，逐日累计至每月月底，按月支付给国开泰富基金管理有限责任公司，再由国开泰富基金管理有限责任公司计算并支付给各基金销售机构。其计算公式为：

日 C 类基金份额销售服务费 = 前一日 C 类基金资产净值 X 0.40% / 当年天数。

7.4.10.3 与关联方进行银行间同业市场的债券(含回购)交易

本基金本报告期及上年度可比期间均未与关联方进行银行间同业市场的债券(含回购)交易。

7.4.10.4 各关联方投资本基金的情况

7.4.10.4.1 报告期内基金管理人运用固有资金投资本基金的情况

本报告期内基金管理人未运用固有资金投资本基金。

7.4.10.4.2 报告期末除基金管理人之外的其他关联方投资本基金的情况

本报告期末无除基金管理人之外的其他关联方投资本基金的情况。

7.4.10.5 由关联方保管的银行存款余额及当期产生的利息收入

单位：人民币元

| 关联方 名称 | 本期 2018年1月1日至2018年12月31日 | | 上年度可比期间 2017年1月1日至2017年12月31日 | |
|----------------|-----------------------------|-----------|----------------------------------|----------|
| | 期末余额 | 当期利息收入 | 期末余额 | 当期利息收入 |
| 中信银行股份有 限公司 | 3,238,806.09 | 15,331.61 | 761,543.97 | 8,000.25 |

注：本基金的部分银行存款由基金托管人中信银行股份有限公司保管，活期银行存款按银行同业利率计息，定期银行存款按银行约定利率计息。

7.4.10.6 本基金在承销期内参与关联方承销证券的情况

本基金于本报告期及上年度可比期间均未在承销期内参与关联方承销证券。

7.4.10.7 其他关联交易事项的说明

本基金与本基金关联方-基金托管行中信银行股份有限公司开展买卖股票业务。于 2018 年 11 月 27 日通过交易所市场买入中信银行(601998)26,500 股,单位价格 5.68 元,总计金额 150,520.00 元。以上交易价格公允,本基金管理人严格按照法律法规和本基金《基金合同》约定,并履行相关程序。

7.4.11 利润分配情况

国开开泰混合 A

金额单位:人民币元

| 序号 | 权益登记日 | 除息日 | | 每 10 份 基金份额分红 数 | 现金形式 发放总额 | 再投资形式 发放总额 | 本期利润分 配 合计 | 备注 |
|----|-----------------|-----|-----------------|-----------------------|--------------|---------------|------------------|----|
| | | 场内 | 场外 | | | | | |
| 1 | 2018 年 6 月 27 日 | - | 2018 年 6 月 27 日 | 0.4900 | 2,754.09 | 491,556.91 | 494,311.00 | |
| 合计 | - | - | | 0.4900 | 2,754.09 | 491,556.91 | 494,311.00 | |

国开开泰混合 C

金额单位:人民币元

| 序号 | 权益登记日 | 除息日 | | 每 10 份 基金份额分红 数 | 现金形式 发放总额 | 再投资形式 发放总额 | 本期利润分 配 合计 | 备注 |
|----|-----------------|-----|-----------------|-----------------------|--------------|---------------|------------------|----|
| | | 场内 | 场外 | | | | | |
| 1 | 2018 年 6 月 27 日 | - | 2018 年 6 月 27 日 | 0.4900 | 9,899,629.09 | 148.46 | 9,899,777.55 | |
| 合计 | - | - | | 0.4900 | 9,899,629.09 | 148.46 | 9,899,777.55 | |

7.4.12 期末（2018 年 12 月 31 日）本基金持有的流通受限证券

7.4.12.1 因认购新发/增发证券而于期末持有的流通受限证券

本基金本报告期末未持有因认购新发/增发证券而于期末流通受限证券。

7.4.12.2 期末持有的暂时停牌等流通受限股票

本基金本报告期末未持有暂时停牌等流通受限股票。

7.4.12.3 期末债券正回购交易中作为抵押的债券

7.4.12.3.1 银行间市场债券正回购

截至本报告期末 2018 年 12 月 31 日止，本基金从事银行间市场债券正回购交易形成的卖出回购证券款余额 44,609,493.09 元，是以如下债券作为抵押：

金额单位：人民币元

| 债券代码 | 债券名称 | 回购到期日 | 期末估值单价 | 数量（张） | 期末估值总额 |
|-----------|---------------|----------------|--------|---------|---------------|
| 101800388 | 18 渝保税 MTN001 | 2019 年 1 月 4 日 | 102.57 | 160,000 | 16,411,200.00 |
| 101754076 | 17 赣高速 MTN001 | 2019 年 1 月 2 日 | 101.57 | 100,000 | 10,157,000.00 |
| 101800409 | 18 闽投 MTN001 | 2019 年 1 月 2 日 | 102.62 | 200,000 | 20,524,000.00 |
| 合计 | | | | 460,000 | 47,092,200.00 |

7.4.12.3.2 交易所市场债券正回购

本基金本报告期末无交易所市场债券正回购余额。

7.4.13 金融工具风险及管理

7.4.13.1 风险管理政策和组织架构

本基金为混合型基金，属于证券投资基金中的较高风险品种。本基金的预期收益和预期风险高于债券型基金和货币市场基金，低于股票型基金。本基金投资的金融工具主要包括股票投资和债券投资等。本基金在日常经营活动中面临的与这些金融工具相关的风险主要包括信用风险、流动性风险及市场风险。本基金的基金管理人从事风险管理的主要目标是在严格控制投资风险的基础上，通过专业的研究分析，力求超越业绩比较基准的资产回报，为投资者实现资产长期稳健增值。

本基金管理人建立了由风险控制委员会、督察长、监察稽核部、风险管理部和相关业务部门构成的多层次风险管理架构体系。风险管理部门在识别、计量投资风险后，通过正式报告的方式，将分析结果及时传达给基金经理、投资决策委员会和风险控制委员会，协助风险控制政策、风险应对策略的制定与实施。同时各业务条线、各部门，按照公司的风险管理总体目标、风险管理战略，制定与实施与公司整体风险承受能力相匹配的风险管理制度和相关风险应对措施、控制流程，并不断及时、准确、全面地将各部门或岗位的风险信息与监测情况向相关部门负责人和风险管理部门报告，确保风险管理工作覆盖公司所有战略环节、业务环节和操作环节。

本基金在日常经营活动中涉及的风险主要包括信用风险、流动性风险及市场风险。本基金的

基金管理人对于金融工具的风险管理方法主要是通过定性分析和定量分析的方法去估测各种风险产生的可能损失。从定性分析的角度出发，判断风险损失的严重程度和出现同类风险损失的频度，而从定量分析的角度出发，根据本基金的投资目标，结合基金资产所运用金融工具特征通过特定的风险量化指标、模型，日常的量化报告，确定风险损失的限度和相应置信程度，及时可靠地对各种风险进行监督、检查和评估，并通过相应决策，将风险控制在公司可承受的范围内。

7.4.13.2 信用风险

信用风险是指基金在交易过程中因交易对手未履行合约责任，或者基金所投资证券之发行人出现违约、拒绝支付到期本息等情况，导致基金资产损失和收益变化的风险。

本基金的基金管理人在交易前对交易对手的资信状况进行了充分的评估。本基金的活期银行存款存放在本基金的托管行中信银行；定期存款存放在具有基金托管资格的股份制商业银行，因而与银行存款相关的信用风险不重大。本基金在交易所进行的交易均以中国证券登记结算有限责任公司为交易对手完成证券交收和款项清算，违约风险可能性很小；在银行间同业市场进行交易前均对交易对手进行信用评估并对证券交割方式进行限制以控制相应的信用风险。

本基金的基金管理人建立了信用风险管理流程，通过对投资品种信用等级评估来控制证券发行人的信用风险，且通过分散化投资以分散信用风险。

本基金债券投资、资产支持证券投资 and 同业存单投资的信用评级情况按《中国人民银行信用评级管理指导意见》设定的标准统计及汇总。

7.4.13.2.1 按短期信用评级列示的债券投资

单位：人民币元

| 短期信用评级 | 本期末 2018 年 12 月 31 日 | 上年度末 2017 年 12 月 31 日 |
|--------|-------------------------|--------------------------|
| A-1 | - | - |
| A-1 以下 | - | - |
| 未评级 | 10,013,000.00 | 50,111,000.00 |
| 合计 | 10,013,000.00 | 50,111,000.00 |

注：以上按短期信用评级的债券投资中不包含国债、政策性金融债及央行票据等。

7.4.13.2.2 按短期信用评级列示的资产支持证券投资

于 2018 年 12 月 31 日，本基金未持有按短期信用评级的资产支持证券投资 (2017 年 12 月 31 日：同)。

7.4.13.2.3 按短期信用评级列示的同业存单投资

于 2018 年 12 月 31 日，本基金未持有按短期信用评级的同业存单投资 (2017 年 12 月 31 日：

同)。

7.4.13.2.4 按长期信用评级列示的债券投资

单位：人民币元

| 长期信用评级 | 本期末 2018 年 12 月 31 日 | 上年度末 2017 年 12 月 31 日 |
|--------|-------------------------|--------------------------|
| AAA | 82,611,000.00 | 59,806,000.00 |
| AAA 以下 | 105,996,377.59 | 118,410,976.80 |
| 未评级 | - | - |
| 合计 | 188,607,377.59 | 178,216,976.80 |

注：以上按长期信用评级的债券投资中不包含国债、政策性金融债及央行票据等。

7.4.13.2.5 按长期信用评级列示的资产支持证券投资

于 2018 年 12 月 31 日，本基金未持有按长期信用评级的资产支持证券投资(2017 年 12 月 31 日：同)。

7.4.13.2.6 按长期信用评级列示的同业存单投资

于 2018 年 12 月 31 日，本基金未持有按长期信用评级的同业存单投资(2017 年 12 月 31 日：同)。

7.4.13.3 流动性风险

流动性风险是指基金在履行与金融负债有关的义务时遇到资金短缺的风险。本基金的流动性风险一方面来自于基金份额持有人可随时要求赎回其持有的基金份额，另一方面来自于投资品种所处的交易市场不活跃而带来的变现困难或因投资集中而无法在市场出现剧烈波动的情况下以合理的价格变现。

针对兑付赎回资金的流动性风险，本基金的基金管理人每日对本基金的申购赎回情况进行严密监控并预测流动性需求，保持基金投资组合中的可用现金头寸与之相匹配。本基金的基金管理人在基金合同中设计了巨额赎回条款，约定在非常情况下赎回申请的处理方式，控制因开放申购赎回模式带来的流动性风险，有效保障基金持有人利益。

于 2018 年 12 月 31 日，除卖出回购金融资产款余额中有 44,609,493.09 元将在一个月以内到期且计息(该利息金额不重大)外，本基金所承担的其他金融负债的合同约定到期日均为一个月以内且不计息，可赎回基金份额净值(所有者权益)无固定到期日且不计息，因此账面余额约为未折现的合约到期现金流量。

7.4.13.3.1 金融资产和金融负债的到期期限分析

无。

7.4.13.3.2 报告期内本基金组合资产的流动性风险分析

本基金的基金管理人在基金运作过程中严格按照《公开募集证券投资基金运作管理办法》及《公开募集开放式证券投资基金流动性风险管理规定》(自 2017 年 10 月 1 日起施行)等法规的要求对本基金组合资产的流动性风险进行管理,通过独立的风险管理部门对本基金的组合持仓集中度指标、流通受限制的投资品种比例以及组合在短期内变现能力的综合指标等流动性指标进行持续的监测和分析。

本基金投资于一家公司发行的证券市值不超过基金资产净值的 10%,且本基金与由本基金的基金管理人管理的其他基金共同持有一家上市公司发行的证券不得超过该证券的 10%。本基金与由本基金的基金管理人管理的其他开放式基金共同持有一家上市公司发行的可流通股票不得超过该上市公司可流通股票的 15%,本基金与由本基金的基金管理人管理的全部投资组合持有一家上市公司发行的可流通股票,不得超过该上市公司可流通股票的 30%(完全按照有关指数构成比例进行证券投资的开放式基金及中国证监会认定的特殊投资组合不受该比例限制)。

本基金所持部分证券在证券交易所上市,其余亦可在银行间同业市场交易,部分基金资产流通暂时受限制不能自由转让的情况参见附注 7.4.12。此外,本基金可通过卖出回购金融资产方式借入短期资金应对流动性需求,其上限一般不超过基金持有的债券投资的公允价值。本基金主动投资于流动性受限资产的市值合计不得超过基金资产净值的 15%。

本基金的基金管理人每日对基金组合资产中 7 个工作日可变现资产的可变现价值进行审慎评估与测算,确保每日确认的净赎回申请不得超过 7 个工作日可变现资产的可变现价值。

同时,本基金的基金管理人通过合理分散逆回购交易的到期日与交易对手的集中度;按照穿透原则对交易对手的财务状况、偿付能力及杠杆水平等进行必要的尽职调查与严格的准入管理,以及对不同的交易对手实施交易额度管理并进行动态调整等措施严格管理本基金从事逆回购交易的流动性风险和交易对手风险。此外,本基金的基金管理人建立了逆回购交易质押品管理制度:根据质押品的资质确定质押率水平;持续监测质押品的风险状况与价值变动以确保质押品按公允价值计算足额;并在与私募类证券资管产品及中国证监会认定的其他主体为交易对手开展逆回购交易时,可接受质押品的资质要求与基金合同约定的投资范围保持一致。

综合上述各项流动性指标的监测结果及流动性风险管理措施的实施,本基金在本报告期内流动性情况良好。

7.4.13.4 市场风险

市场风险是指基金所持金融工具的公允价值或未来现金流量因所处市场各类价格因素的变动而发生波动的风险,包括利率风险、外汇风险和其他价格风险。

7.4.13.4.1 利率风险

利率风险是指金融工具的公允价值或现金流量受市场利率变动而发生波动的风险。利率敏感性金融工具均面临由于市场利率上升而导致公允价值下降的风险，其中浮动利率类金融工具还面临每个付息期间结束根据市场利率重新定价时对于未来现金流影响的风险。

本基金的基金管理人定期对本基金面临的利率敏感性缺口进行监控，并通过调整投资组合的久期等方法对上述利率风险进行管理。

本基金投资于交易所及银行间市场交易的固定收益品种比重较大，此外还持有银行存款、结算备付金、存出保证金及买入返售金融资产等利率敏感性资产，因此存在相应的利率风险。

7.4.13.4.1.1 利率风险敞口

单位：人民币元

| 本期末 2018年12月31日 | 1年以内 | 1-5年 | 5年以上 | 不计息 | 合计 |
|---------------------|---------------|----------------|---------------|--------------|----------------|
| 资产 | | | | | |
| 银行存款 | 13,238,806.09 | - | - | - | 13,238,806.09 |
| 结算备付金 | 219,580.01 | - | - | - | 219,580.01 |
| 存出保证金 | 71,918.53 | - | - | - | 71,918.53 |
| 交易性金融资产 | 83,413,300.80 | 127,462,000.00 | 32,833,377.59 | 2,675,715.00 | 246,384,393.39 |
| 应收证券清算款 | - | - | - | 1,123,150.81 | 1,123,150.81 |
| 应收利息 | - | - | - | 5,425,827.47 | 5,425,827.47 |
| 应收申购款 | - | - | - | 10.00 | 10.00 |
| 其他资产 | - | - | - | - | - |
| 资产总计 | 96,943,605.43 | 127,462,000.00 | 32,833,377.59 | 9,224,703.28 | 266,463,686.30 |
| 负债 | | | | | |
| 卖出回购金融资产款 | 44,609,493.09 | - | - | - | 44,609,493.09 |
| 应付赎回款 | - | - | - | 2,872.96 | 2,872.96 |
| 应付管理人报酬 | - | - | - | 112,515.66 | 112,515.66 |
| 应付托管费 | - | - | - | 28,128.93 | 28,128.93 |
| 应付销售服务费 | - | - | - | 71,117.93 | 71,117.93 |
| 应付交易费用 | - | - | - | 250,525.91 | 250,525.91 |
| 应付利息 | - | - | - | 47,902.70 | 47,902.70 |
| 应交税费 | - | - | - | 25,376.53 | 25,376.53 |
| 其他负债 | - | - | - | 155,003.54 | 155,003.54 |
| 负债总计 | 44,609,493.09 | - | - | 693,444.16 | 45,302,937.25 |
| 利率敏感度缺口 | 52,334,112.34 | 127,462,000.00 | 32,833,377.59 | 8,531,259.12 | 221,160,749.05 |
| 上年度末 2017年12月31日 | 1年以内 | 1-5年 | 5年以上 | 不计息 | 合计 |
| 资产 | | | | | |
| 银行存款 | 761,543.97 | - | - | - | 761,543.97 |

| | | | | | |
|-----------|----------------|----------------|---------------|---------------|----------------|
| 结算备付金 | 373,928.97 | - | - | - | 373,928.97 |
| 存出保证金 | 18,748.63 | - | - | - | 18,748.63 |
| 交易性金融资产 | 139,577,000.00 | 108,746,976.80 | 19,132,000.00 | 12,864,100.00 | 280,320,076.80 |
| 应收证券清算款 | - | - | - | 360,806.76 | 360,806.76 |
| 应收利息 | - | - | - | 3,994,362.78 | 3,994,362.78 |
| 其他资产 | - | - | - | - | - |
| 资产总计 | 140,731,221.57 | 108,746,976.80 | 19,132,000.00 | 17,219,269.54 | 285,829,467.91 |
| 负债 | | | | | |
| 卖出回购金融资产款 | 65,337,701.99 | - | - | - | 65,337,701.99 |
| 应付证券清算款 | - | - | - | 337,029.89 | 337,029.89 |
| 应付赎回款 | - | - | - | 10.29 | 10.29 |
| 应付管理人报酬 | - | - | - | 112,175.68 | 112,175.68 |
| 应付托管费 | - | - | - | 28,043.93 | 28,043.93 |
| 应付销售服务费 | - | - | - | 71,204.02 | 71,204.02 |
| 应付交易费用 | - | - | - | 173,823.49 | 173,823.49 |
| 应付利息 | - | - | - | 43,132.28 | 43,132.28 |
| 其他负债 | - | - | - | 155,000.00 | 155,000.00 |
| 负债总计 | 65,337,701.99 | - | - | 920,419.58 | 66,258,121.57 |
| 利率敏感度缺口 | 75,393,519.58 | 108,746,976.80 | 19,132,000.00 | 16,298,849.96 | 219,571,346.34 |

注：表中所示为本基金资产及负债的账面价值，并按照合约规定的利率重新定价日或到期日孰早者予以分类。

7.4.13.4.1.2 利率风险的敏感性分析

| | | | |
|----|---|-----------------------------|-------------------|
| 假设 | 1、该利率敏感性分析数据结果为基于本基金报表日组合持有债券资产的利率风险状况测算的理论变动值对基金资产净值的影响金额。 | | |
| | 2、除市场利率以外的其他市场变量保持不变。 | | |
| | 3、此项影响并未考虑基金经理为降低利率风险而可能采取的风险管理活动。 | | |
| 分析 | 相关风险变量的变动 | 对资产负债表日基金资产净值的影响金额（单位：人民币元） | |
| | | 本期末（2018年12月31日） | 上年度末（2017年12月31日） |
| | 市场利率上升 2.5% | -1,523,689.50 | -1,135,141.67 |
| | 市场利率下降 2.5% | 1,547,039.84 | 1,151,606.93 |

7.4.13.4.2 外汇风险

外汇风险是指金融工具的公允价值或未来现金流量因外汇汇率变动而发生波动的风险。本基金的所有资产及负债以人民币计价，因此无重大外汇风险。

7.4.13.4.3 其他价格风险

其他价格风险是指基金所持金融工具的公允价值或未来现金流量因除市场利率和外汇汇率以外的市场价格因素变动而发生波动的风险。本基金主要投资于交易所市场和银行间同业市场交易的固定收益品种，因此无重大其他价格风险。

7.4.13.4.3.1 其他价格风险敞口

金额单位：人民币元

| 项目 | 本期末 2018 年 12 月 31 日 | | 上年度末 2017 年 12 月 31 日 | |
|---------------|-------------------------|--------------------------|--------------------------|-----------------------|
| | 公允价值 | 占基金 资产净 值比例 (%) | 公允价值 | 占基金资 产净值比 例 (%) |
| 交易性金融资产-股票投资 | 2,675,715.00 | 1.21 | 12,864,100.00 | 5.86 |
| 交易性金融资产-基金投资 | - | - | - | - |
| 交易性金融资产-债券投资 | 243,708,678.39 | 110.20 | 267,455,976.80 | 121.81 |
| 交易性金融资产-贵金属投资 | - | - | - | - |
| 衍生金融资产-权证投资 | - | - | - | - |
| 其他 | - | - | - | - |
| 合计 | 246,384,393.39 | 111.41 | 280,320,076.80 | 127.67 |

7.4.13.4.3.2 其他价格风险的敏感性分析

于 2018 年 12 月 31 日，本基金持有的交易性权益类投资公允价值占基金资产净值的比例为 1.21%(2017 年 12 月 31 日：5.86%)。因此除市场利率和外汇汇率以外的市场价格因素的变动对于本基金资产净值无重大影响(2017 年 12 月 31 日：同)。

7.4.13.4.4 采用风险价值法管理风险

无。

7.4.14 有助于理解和分析会计报表需要说明的其他事项

(1) 公允价值

(a) 金融工具公允价值计量的方法

公允价值计量结果所属的层次，由对公允价值计量整体而言具有重要意义的输入值所属的最低层次决定：

第一层次：相同资产或负债在活跃市场上未经调整的报价。

第二层次：除第一层次输入值外相关资产或负债直接或间接可观察的输入值。

第三层次：相关资产或负债的不可观察输入值。

(b) 持续的以公允价值计量的金融工具

(i) 各层次金融工具公允价值

于 2018 年 12 月 31 日，本基金持有的以公允价值计量且其变动计入当期损益的金融资产中属于第一层次的余额为 3,430,092.59 元，属于第二层次的余额为 242,954,300.80 元，无属于第三层次的余额(2017 年 12 月 31 日：属于第一层次的余额为 12,936,076.80 元，属于第二层次的余额为 267,384,000.00 元，无属于第三层次的余额)。

(ii) 公允价值所属层次间的重大变动

对于证券交易所上市的股票和债券，若出现重大事项停牌、交易不活跃(包括涨跌停时的交易不活跃)、或属于非公开发行等情况，本基金不会于停牌日至交易恢复活跃日期间、交易不活跃期间及限售期间将相关股票和债券的公允价值列入第一层次；并根据估值调整中采用的不可观察输入值对于公允价值的影响程度，确定相关股票和债券公允价值应属第二层次还是第三层次。

(iii) 第三层次公允价值余额和本期变动金额

无。

(c) 非持续的以公允价值计量的金融工具

于 2018 年 12 月 31 日，本基金未持有非持续的以公允价值计量的金融资产(2017 年 12 月 31 日：同)。

(d) 不以公允价值计量的金融工具

不以公允价值计量的金融资产和负债主要包括应收款项和其他金融负债，其账面价值与公允价值相差很小。

(2) 除公允价值外，截至资产负债表日本基金无需要说明的其他重要事项。

§ 8 投资组合报告

8.1 期末基金资产组合情况

金额单位：人民币元

| 序号 | 项目 | 金额 | 占基金总资产的比例 (%) |
|----|--------|----------------|---------------|
| 1 | 权益投资 | 2,675,715.00 | 1.00 |
| | 其中：股票 | 2,675,715.00 | 1.00 |
| 2 | 基金投资 | - | - |
| 3 | 固定收益投资 | 243,708,678.39 | 91.46 |
| | 其中：债券 | 243,708,678.39 | 91.46 |

| | | | |
|---|-------------------|----------------|--------|
| | 资产支持证券 | - | - |
| 4 | 贵金属投资 | - | - |
| 5 | 金融衍生品投资 | - | - |
| 6 | 买入返售金融资产 | - | - |
| | 其中：买断式回购的买入返售金融资产 | - | - |
| 7 | 银行存款和结算备付金合计 | 13,458,386.10 | 5.05 |
| 8 | 其他各项资产 | 6,620,906.81 | 2.48 |
| 9 | 合计 | 266,463,686.30 | 100.00 |

注：由于四舍五入的原因金额占基金总资产的比例分项之和与合计可能有尾差。

8.2 期末按行业分类的股票投资组合

8.2.1 报告期末按行业分类的境内股票投资组合

金额单位：人民币元

| 代码 | 行业类别 | 公允价值 | 占基金资产净值比例 (%) |
|----|------------------|--------------|---------------|
| A | 农、林、牧、渔业 | - | - |
| B | 采矿业 | - | - |
| C | 制造业 | 490,241.00 | 0.22 |
| D | 电力、热力、燃气及水生产和供应业 | - | - |
| E | 建筑业 | 504,000.00 | 0.23 |
| F | 批发和零售业 | 174,048.00 | 0.08 |
| G | 交通运输、仓储和邮政业 | - | - |
| H | 住宿和餐饮业 | - | - |
| I | 信息传输、软件和信息技术服务业 | 403,047.00 | 0.18 |
| J | 金融业 | 881,967.00 | 0.40 |
| K | 房地产业 | - | - |
| L | 租赁和商务服务业 | 172,636.00 | 0.08 |
| M | 科学研究和技术服务业 | 24,000.00 | 0.01 |
| N | 水利、环境和公共设施管理业 | - | - |
| O | 居民服务、修理和其他服务业 | - | - |
| P | 教育 | - | - |
| Q | 卫生和社会工作 | - | - |
| R | 文化、体育和娱乐业 | 25,776.00 | 0.01 |
| S | 综合 | - | - |
| | 合计 | 2,675,715.00 | 1.21 |

8.2.2 报告期末按行业分类的港股通投资股票投资组合

本基金本报告期末未持有沪港通投资股票。

8.3 期末按公允价值占基金资产净值比例大小排序的所有股票投资明细

金额单位：人民币元

| 序号 | 股票代码 | 股票名称 | 数量（股） | 公允价值 | 占基金资产净值比例（%） |
|----|--------|------|---------|------------|--------------|
| 1 | 002375 | 亚厦股份 | 100,000 | 504,000.00 | 0.23 |
| 2 | 601318 | 中国平安 | 4,400 | 246,840.00 | 0.11 |
| 3 | 000028 | 国药一致 | 4,200 | 174,048.00 | 0.08 |
| 4 | 601688 | 华泰证券 | 9,500 | 153,900.00 | 0.07 |
| 5 | 002027 | 分众传媒 | 28,100 | 147,244.00 | 0.07 |
| 6 | 600406 | 国电南瑞 | 5,500 | 101,915.00 | 0.05 |
| 7 | 601939 | 建设银行 | 15,900 | 101,283.00 | 0.05 |
| 8 | 600050 | 中国联通 | 19,500 | 100,815.00 | 0.05 |
| 9 | 601166 | 兴业银行 | 6,700 | 100,098.00 | 0.05 |
| 10 | 603605 | 珀莱雅 | 2,200 | 96,954.00 | 0.04 |
| 11 | 300602 | 飞荣达 | 2,800 | 93,548.00 | 0.04 |
| 12 | 601211 | 国泰君安 | 5,000 | 76,600.00 | 0.03 |
| 13 | 002035 | 华帝股份 | 6,000 | 53,100.00 | 0.02 |
| 14 | 601601 | 中国太保 | 1,800 | 51,174.00 | 0.02 |
| 15 | 600000 | 浦发银行 | 5,200 | 50,960.00 | 0.02 |
| 16 | 601360 | 三六零 | 2,500 | 50,925.00 | 0.02 |
| 17 | 601336 | 新华保险 | 1,200 | 50,688.00 | 0.02 |
| 18 | 600438 | 通威股份 | 6,100 | 50,508.00 | 0.02 |
| 19 | 600016 | 民生银行 | 8,800 | 50,424.00 | 0.02 |
| 20 | 002558 | 世纪游轮 | 2,600 | 50,362.00 | 0.02 |
| 21 | 002624 | 完美世界 | 1,800 | 50,130.00 | 0.02 |
| 22 | 600398 | 海澜之家 | 5,900 | 50,032.00 | 0.02 |
| 23 | 002007 | 华兰生物 | 1,500 | 49,200.00 | 0.02 |
| 24 | 300170 | 汉得信息 | 5,000 | 48,900.00 | 0.02 |
| 25 | 600521 | 华海药业 | 4,200 | 46,452.00 | 0.02 |
| 26 | 600977 | 中国电影 | 1,800 | 25,776.00 | 0.01 |
| 27 | 002311 | 海大集团 | 1,100 | 25,487.00 | 0.01 |
| 28 | 601828 | 美凯龙 | 2,300 | 25,392.00 | 0.01 |
| 29 | 002385 | 大北农 | 7,800 | 24,960.00 | 0.01 |
| 30 | 300676 | 华大基因 | 400 | 24,000.00 | 0.01 |

8.4 报告期内股票投资组合的重大变动**8.4.1 累计买入金额超出期初基金资产净值 2%或前 20 名的股票明细**

金额单位：人民币元

| 序号 | 股票代码 | 股票名称 | 本期累计买入金额 | 占期初基金资产净值比例 (%) |
|----|--------|------|--------------|-----------------|
| 1 | 601318 | 中国平安 | 7,863,447.00 | 3.58 |
| 2 | 600036 | 招商银行 | 4,920,208.00 | 2.24 |
| 3 | 600887 | 伊利股份 | 4,748,295.00 | 2.16 |
| 4 | 000002 | 万科A | 3,826,309.00 | 1.74 |
| 5 | 600048 | 保利地产 | 3,447,822.00 | 1.57 |
| 6 | 601601 | 中国太保 | 3,117,051.00 | 1.42 |
| 7 | 002375 | 亚厦股份 | 2,989,795.00 | 1.36 |
| 8 | 300170 | 汉得信息 | 2,558,335.00 | 1.17 |
| 9 | 000651 | 格力电器 | 2,483,665.00 | 1.13 |
| 10 | 002027 | 分众传媒 | 2,302,273.00 | 1.05 |
| 11 | 601688 | 华泰证券 | 2,224,049.00 | 1.01 |
| 12 | 000676 | 智度股份 | 2,119,250.00 | 0.97 |
| 13 | 600196 | 复星医药 | 2,094,261.39 | 0.95 |
| 14 | 601933 | 永辉超市 | 2,038,063.00 | 0.93 |
| 15 | 300059 | 东方财富 | 2,025,204.00 | 0.92 |
| 16 | 600276 | 恒瑞医药 | 1,919,981.00 | 0.87 |
| 17 | 600519 | 贵州茅台 | 1,878,481.00 | 0.86 |
| 18 | 002271 | 东方雨虹 | 1,705,966.00 | 0.78 |
| 19 | 601336 | 新华保险 | 1,665,982.00 | 0.76 |
| 20 | 002460 | 赣锋锂业 | 1,466,706.00 | 0.67 |

8.4.2 累计卖出金额超出期初基金资产净值 2%或前 20 名的股票明细

金额单位：人民币元

| 序号 | 股票代码 | 股票名称 | 本期累计卖出金额 | 占期初基金资产净值比例 (%) |
|----|--------|------|--------------|-----------------|
| 1 | 601318 | 中国平安 | 7,711,717.66 | 3.51 |
| 2 | 600036 | 招商银行 | 5,040,048.00 | 2.30 |
| 3 | 600887 | 伊利股份 | 4,672,047.00 | 2.13 |
| 4 | 000002 | 万科A | 3,802,715.00 | 1.73 |
| 5 | 600048 | 保利地产 | 3,543,816.00 | 1.61 |
| 6 | 601601 | 中国太保 | 3,088,958.00 | 1.41 |
| 7 | 601688 | 华泰证券 | 2,794,553.00 | 1.27 |
| 8 | 000977 | 浪潮信息 | 2,666,505.00 | 1.21 |

| | | | | |
|----|--------|------|--------------|------|
| 9 | 000651 | 格力电器 | 2,461,886.00 | 1.12 |
| 10 | 002375 | 亚厦股份 | 2,442,160.74 | 1.11 |
| 11 | 300170 | 汉得信息 | 2,368,732.00 | 1.08 |
| 12 | 600196 | 复星医药 | 2,103,295.20 | 0.96 |
| 13 | 002415 | 海康威视 | 2,073,677.00 | 0.94 |
| 14 | 601933 | 永辉超市 | 2,072,795.00 | 0.94 |
| 15 | 300059 | 东方财富 | 2,048,959.00 | 0.93 |
| 16 | 000676 | 智度股份 | 2,041,245.00 | 0.93 |
| 17 | 600276 | 恒瑞医药 | 1,997,620.00 | 0.91 |
| 18 | 600519 | 贵州茅台 | 1,860,125.00 | 0.85 |
| 19 | 002027 | 分众传媒 | 1,855,025.00 | 0.84 |
| 20 | 002271 | 东方雨虹 | 1,655,526.00 | 0.75 |

8.4.3 买入股票的成本总额及卖出股票的收入总额

单位：人民币元

| | |
|--------------|----------------|
| 买入股票成本（成交）总额 | 164,690,057.46 |
| 卖出股票收入（成交）总额 | 171,940,808.98 |

8.5 期末按债券品种分类的债券投资组合

金额单位：人民币元

| 序号 | 债券品种 | 公允价值 | 占基金资产净值比例（%） |
|----|-----------|----------------|--------------|
| 1 | 国家债券 | 2,998,300.80 | 1.36 |
| 2 | 央行票据 | - | - |
| 3 | 金融债券 | 42,090,000.00 | 19.03 |
| | 其中：政策性金融债 | 42,090,000.00 | 19.03 |
| 4 | 企业债券 | 14,282,000.00 | 6.46 |
| 5 | 企业短期融资券 | 10,013,000.00 | 4.53 |
| 6 | 中期票据 | 173,571,000.00 | 78.48 |
| 7 | 可转债（可交换债） | 754,377.59 | 0.34 |
| 8 | 同业存单 | - | - |
| 9 | 其他 | - | - |
| 10 | 合计 | 243,708,678.39 | 110.20 |

注：由于四舍五入的原因金额占基金总资产的比例分项之和与合计可能有尾差。

8.6 期末按公允价值占基金资产净值比例大小排序的前五名债券投资明细

金额单位：人民币元

| 序号 | 债券代码 | 债券名称 | 数量（张） | 公允价值 | 占基金资产净值比例（%） |
|----|------|------|-------|------|--------------|
|----|------|------|-------|------|--------------|

| | | | | | |
|---|-----------|--------------------|---------|---------------|-------|
| 1 | 180406 | 18 农发 06 | 300,000 | 32,079,000.00 | 14.50 |
| 2 | 101800662 | 18 京 能 源 MTN001 | 200,000 | 20,844,000.00 | 9.42 |
| 3 | 101800016 | 18 中 化 工 MTN001 | 200,000 | 20,816,000.00 | 9.41 |
| 4 | 101800409 | 18 闽投 MTN001 | 200,000 | 20,524,000.00 | 9.28 |
| 5 | 101800388 | 18 渝 保 税 MTN001 | 200,000 | 20,514,000.00 | 9.28 |

8.7 期末按公允价值占基金资产净值比例大小排序所有资产支持证券投资明细

本基金本报告期末未持有资产支持证券。

8.8 报告期末按公允价值占基金资产净值比例大小排序的前五名贵金属投资明细

本基金本报告期末未持有贵金属。

8.9 期末按公允价值占基金资产净值比例大小排序的前五名权证投资明细

本基金本报告期末未持有权证。

8.10 报告期末本基金投资的股指期货交易情况说明

8.10.1 报告期末本基金投资的股指期货持仓和损益明细

本基金基金合同的投资范围尚未包含股指期货投资。

8.10.2 本基金投资股指期货的投资政策

本基金基金合同的投资范围尚未包含股指期货投资。

8.11 报告期末本基金投资的国债期货交易情况说明

8.11.1 本期国债期货投资政策

本基金基金合同的投资范围尚未包含国债期货投资。

8.11.2 报告期末本基金投资的国债期货持仓和损益明细

本基金基金合同的投资范围尚未包含国债期货投资。

8.11.3 本期国债期货投资评价

本基金基金合同的投资范围尚未包含国债期货投资。

8.12 投资组合报告附注

8.12.1 本基金投资的前十名证券的发行主体本期受到调查以及处罚的情况的说明

本基金投资的前十名证券的发行主体本期未出现被监管部门立案调查，或在报告编制日前一年内受到公开谴责、出发的情形。

8.12.2 基金投资的前十名股票超出基金合同规定的备选股票库情况的说明

本基金投资的前十名股票中，没有超出基金合同规定的备选股票库之外的股票。

8.12.3 期末其他各项资产构成

单位：人民币元

| 序号 | 名称 | 金额 |
|----|---------|--------------|
| 1 | 存出保证金 | 71,918.53 |
| 2 | 应收证券清算款 | 1,123,150.81 |
| 3 | 应收股利 | - |
| 4 | 应收利息 | 5,425,827.47 |
| 5 | 应收申购款 | 10.00 |
| 6 | 其他应收款 | - |
| 7 | 待摊费用 | - |
| 8 | 其他 | - |
| 9 | 合计 | 6,620,906.81 |

8.12.4 期末持有的处于转股期的可转换债券明细

本基金本报告期末未持有处于转股期的可转换债券。

8.12.5 期末前十名股票中存在流通受限情况的说明

本基金本报告期末前十名股票中不存在流通受限情况。

§ 9 基金份额持有人信息**9.1 期末基金份额持有人户数及持有人结构**

份额单位：份

| 份额级别 | 持有人户数(户) | 户均持有的基金份额 | 持有人结构 | | | |
|----------|----------|------------|----------------|--------|--------------|--------|
| | | | 机构投资者 | | 个人投资者 | |
| | | | 持有份额 | 占总份额比例 | 持有份额 | 占总份额比例 |
| 国开开泰混合 A | 321 | 34,196.34 | 10,485,303.72 | 95.52% | 491,722.85 | 4.48% |
| 国开开泰混合 C | 405 | 499,486.27 | 200,012,009.49 | 98.87% | 2,279,930.29 | 1.13% |
| 合计 | 726 | 293,758.91 | 210,497,313.21 | 98.70% | 2,771,653.14 | 1.30% |

9.2 期末基金管理人的从业人员持有本基金的情况

| 项目 | 份额级别 | 持有份额总数（份） | 占基金总份额比例 |
|------------------|----------|-----------|----------|
| 基金管理人所有从业人员持有本基金 | 国开开泰混合 A | 28,982.86 | 0.2640% |
| | 国开开泰混合 C | 137.97 | 0.0001% |
| | 合计 | 29,120.83 | 0.0137% |

9.3 期末基金管理人的从业人员持有本开放式基金份额总量区间的情况

本报告期末本公司高级管理人员、基金投资和研究部门负责人以及本基金基金经理未持有本开放式基金。

§ 10 开放式基金份额变动

单位：份

| 项目 | 国开开泰混合 A | 国开开泰混合 C |
|---------------------------------|---------------|----------------|
| 基金合同生效日（2016 年 12 月 27 日）基金份额总额 | 10,477,584.47 | 220,032,647.05 |
| 本报告期期初基金份额总额 | 10,119,317.01 | 202,864,526.27 |
| 本报告期间基金总申购份额 | 1,563,958.17 | 1,314,319.73 |
| 减:本报告期间基金总赎回份额 | 706,248.61 | 1,886,906.22 |
| 本报告期间基金拆分变动份额(份额减少以“-”填列) | - | - |
| 本报告期末基金份额总额 | 10,977,026.57 | 202,291,939.78 |

注：1、报告期期间基金总申购份额含红利再投、转换入份额；

2、报告期期间基金总赎回份额含转换出份额。

§ 11 重大事件揭示

11.1 基金份额持有人大会决议

本基金本报告期内未召开基金份额持有人大会决议。

11.2 基金管理人、基金托管人的专门基金托管部门的重大人事变动

2018 年 11 月 15 日通过股东会 2018 年第六次（临时）会议决议，江志平离任公司董事。

2018 年 11 月 15 日通过股东会 2018 年第六次（临时）会议决议，张雍川担任公司董事。

11.3 涉及基金管理人、基金财产、基金托管业务的诉讼

本基金本报告期内无涉及基金管理人、基金财产、基金托管业务的诉讼。

11.4 基金投资策略的改变

本基金本报告期内无基金投资策略的改变。

11.5 为基金进行审计的会计师事务所情况

本年度，为本基金进行审计的会计师事务所为普华永道中天会计师事务所(特殊普通合伙)。

11.6 管理人、托管人及其高级管理人员受稽查或处罚等情况

本基金本报告期内无管理人、托管人及其高级管理人员受稽查或处罚等情况。

11.7 基金租用证券公司交易单元的有关情况

11.7.1 基金租用证券公司交易单元进行股票投资及佣金支付情况

金额单位：人民币元

| 券商名称 | 交易单元数量 | 股票交易 | | 应支付该券商的佣金 | | 备注 |
|------|--------|----------------|--------------|------------|------------|----|
| | | 成交金额 | 占当期股票成交总额的比例 | 佣金 | 占当期佣金总量的比例 | |
| 海通证券 | 2 | 162,603,923.30 | 48.30% | 115,659.89 | 48.30% | - |
| 信达证券 | 2 | 99,794,499.92 | 29.65% | 70,984.22 | 29.65% | - |
| 招商证券 | 2 | 74,232,443.22 | 22.05% | 52,801.97 | 22.05% | - |

11.7.2 基金租用证券公司交易单元进行其他证券投资的情况

金额单位：人民币元

| 券商名称 | 债券交易 | | 债券回购交易 | | 权证交易 | |
|------|--------------|--------------|--------------|----------------|------|--------------|
| | 成交金额 | 占当期债券成交总额的比例 | 成交金额 | 占当期债券回购成交总额的比例 | 成交金额 | 占当期权证成交总额的比例 |
| 海通证券 | 3,065,277.15 | 30.37% | - | - | - | - |
| 信达证券 | 1,102,040.74 | 10.92% | 2,000,000.00 | 100.00% | - | - |
| 招商证券 | 5,927,382.49 | 58.72% | - | - | - | - |

11.8 其他重大事件

| 序号 | 公告事项 | 法定披露方式 | 法定披露日期 |
|----|--|-----------|-----------------|
| 1 | 国开泰富开泰灵活配置混合型证券投资基金 2017 年第四季度报告 | 证券日报、公司网站 | 2018 年 1 月 18 日 |
| 2 | 关于旗下基金在上海华信证券有限责任公司开通转换业务及参加上海华信证券有限责任公司开展的转换费率优 | 证券日报、公司网站 | 2018 年 1 月 29 日 |

| | | | |
|----|--|-----------|------------|
| | 惠活动的公告 | | |
| 3 | 国开泰富开泰灵活配置混合型证券投资基金更新招募说明书(2018年第1号) | 证券日报、公司网站 | 2018年2月10日 |
| 4 | 国开泰富开泰灵活配置混合型证券投资基金更新招募说明书(摘要)(2018年第1号) | 证券日报、公司网站 | 2018年2月10日 |
| 5 | 关于参与北京展恒基金销售股份有限公司申(认)购及定期定额投资手续费率优惠的公告 | 证券日报、公司网站 | 2018年2月10日 |
| 6 | 关于国开泰富旗下基金新增北京植信基金销售有限公司为销售机构的公告 | 证券日报、公司网站 | 2018年3月15日 |
| 7 | 国开泰富开泰灵活配置混合型证券投资基金2017年年度报告 | 证券日报、公司网站 | 2018年3月27日 |
| 8 | 国开泰富开泰灵活配置混合型证券投资基金2017年年度报告摘要 | 证券日报、公司网站 | 2018年3月27日 |
| 9 | 关于持续参与交通银行手机银行渠道基金申购及定期定额投资手续费率优惠的公告 | 证券日报、公司网站 | 2018年3月29日 |
| 10 | 关于国开泰富基金管理有限责任公司旗下证券投资基金修改基金合同有关条款的公告 | 证券日报、公司网站 | 2018年3月29日 |
| 11 | 国开泰富开泰灵活配置混合型证券投资基金托管协议 | 证券日报、公司网站 | 2018年3月29日 |
| 12 | 国开泰富开泰灵活配置混合型证券投资基金基金合同 | 证券日报、公司网站 | 2018年3月29日 |
| 13 | 国开泰富开泰灵活配置混合型证券投资基金2018年第1季度报告 | 证券日报、公司网站 | 2018年4月21日 |
| 14 | 国开泰富开泰灵活配置混合型证券投资基金基金经理变更公告 | 证券日报、公司网站 | 2018年5月30日 |
| 15 | 国开泰富开泰灵活配置混合型证券投资基金基金经理变更公告 | 证券日报、公司网站 | 2018年6月6日 |
| 16 | 关于国开泰富旗下基金新增上海基煜基金销售有限公司为销售机构的公告 | 证券日报、公司网站 | 2018年6月12日 |
| 17 | 国开泰富基金管理有限责任 | 证券日报、公司网站 | 2018年6月13日 |

| | | | |
|----|---|-----------|-------------|
| | 公司关于暂停网上交易的公告 | | |
| 18 | 国开泰富开泰灵活配置混合型证券投资基金基金经理变更公告 | 证券日报、公司网站 | 2018年6月20日 |
| 19 | 国开泰富开泰灵活配置混合型证券投资基金第一次分红公告 | 证券日报、公司网站 | 2018年6月25日 |
| 20 | 国开泰富开泰灵活配置混合型证券投资基金 2018 年第 2 季度报告 | 证券日报、公司网站 | 2018年7月20日 |
| 21 | 国开泰富开泰灵活配置混合型证券投资基金基金经理变更公告 | 证券日报、公司网站 | 2018年8月1日 |
| 22 | 国开泰富开泰灵活配置混合型证券投资基金更新招募说明书及摘要 | 证券日报、公司网站 | 2018年8月11日 |
| 23 | 国开泰富开泰灵活配置混合型证券投资基金 2018 年半年度报告及摘要 | 证券日报、公司网站 | 2018年8月25日 |
| 24 | 国开泰富开泰灵活配置混合型证券投资基金 2018 年第 3 季度报告 | 证券日报、公司网站 | 2018年10月25日 |
| 25 | 国开泰富基金管理有限公司关于国开泰富开泰灵活配置混合型证券投资基金关联交易公告 | 证券日报、公司网站 | 2018年11月28日 |

§ 12 影响投资者决策的其他重要信息

12.1 报告期内单一投资者持有基金份额比例达到或超过 20%的情况

| 投资者类别 | 报告期内持有基金份额变化情况 | | | | | 报告期末持有基金情况 | |
|---|----------------|--------------------------|----------------|------|------|----------------|--------|
| | 序号 | 持有基金份额比例达到或者超过 20% 的时间区间 | 期初份额 | 申购份额 | 赎回份额 | 持有份额 | 份额占比 |
| 机构 | 1 | 20180101-20181231 | 200,012,000.00 | - | - | 200,012,000.00 | 93.78% |
| 个人 | - | - | - | - | - | - | - |
| 产品特有风险 | | | | | | | |
| <p>本基金为混合基金，风险等级为中高级，单一投资者持有的份额比例过于集中达到或超过 20%，存在潜在流动性风险和集中赎回风险。但公司对该基金拥有完全自主投资决策权，报告期间严格按照法规和基金合同规定合规运作，严控流动性风险，单一投资者赎回本基金不会给本基金带来显著的流动性风险。因基金单位净值最末位小数致四舍五入的原因，单一投资者赎回本基金可能给存续投资者带来</p> | | | | | | | |

一定程度的净值损失。

12.2 影响投资者决策的其他重要信息

根据公司发展需要，国开泰富基金管理有限责任公司（以下简称“本公司”）及子公司北京国开泰富资产管理有限公司办公地址于 2019 年 1 月 7 日由北京市东城区朝阳门北大街 7 号五矿广场 C 座 10 层，搬迁至北京市西城区西直门南小街国英园 9 号楼。

§ 13 备查文件目录

13.1 备查文件目录

- （一）中国证监会准予国开泰富开泰灵活配置混合型证券投资基金募集注册的文件
- （二）《国开泰富开泰灵活配置混合型证券投资基金基金合同》
- （三）《国开泰富开泰灵活配置混合型证券投资基金托管协议》
- （四）基金管理人业务资格批件、营业执照
- （五）基金托管人业务资格批件、营业执照
- （六）关于申请募集注册国开泰富开泰灵活配置混合型证券投资基金的法律意见书
- （七）中国证监会要求的其他文件

13.2 存放地点

基金管理人或基金托管人的办公场所。

13.3 查阅方式

以上备查文件存放在基金管理人、基金托管人所在地，供公众查阅。

投资人在支付工本费后，可在合理时间内取得上述文件复制件或复印件。

投资者对本报告书如有疑问，可咨询本基金管理人国开泰富基金管理有限责任公司。

客户服务中心电话：010-59363299

网址：www.cdbsfund.com

国开泰富基金管理有限责任公司

2019 年 3 月 30 日