

尚品宅配

广州尚品宅配家居股份有限公司

2018 年年度报告

2019 年 04 月

第一节 重要提示、目录和释义

公司董事会、监事会及董事、监事、高级管理人员保证年度报告内容的真实、准确、完整，不存在虚假记载、误导性陈述或重大遗漏，并承担个别和连带的法律责任。

公司负责人李连柱、主管会计工作负责人张启枝及会计机构负责人(会计主管人员)余丽坚声明：保证年度报告中财务报告的真实、准确、完整。

除下列董事外，其他董事亲自出席了审议本次年报的董事会会议

未亲自出席董事姓名	未亲自出席董事职务	未亲自出席会议原因	被委托人姓名
肖冰	董事	工作原因	傅忠红

本年度报告涉及未来计划等前瞻性陈述属于计划性事项，均不构成公司对投资者的实质承诺，投资者及相关人士均应当对此保持足够的风险认识，并且应当理解计划、预测与承诺之间的差异。

公司经营过程中可能面对的重大风险，请投资者注意阅读本报告第四节第九条公司未来发展的展望章节中对公司风险提示的相关内容。

公司经本次董事会审议通过的利润分配预案为：以 198,678,600 为基数，向全体股东每 10 股派发现金红利 6.00 元（含税），送红股 0 股（含税），以资本公积金向全体股东每 10 股转增 0 股。

目录

第一节 重要提示、目录和释义	2
第二节 公司简介和主要财务指标	5
第三节 公司业务概要	9
第四节 经营情况讨论与分析	17
第五节 重要事项.....	42
第六节 股份变动及股东情况	75
第七节 优先股相关情况	81
第八节 董事、监事、高级管理人员和员工情况	82
第九节 公司治理.....	91
第十节 公司债券相关情况	98
第十一节 财务报告	99
第十二节 备查文件目录	204

释义

释义项	指	释义内容
尚品宅配、本公司或公司	指	广州尚品宅配家居股份有限公司
圆方软件	指	广州市圆方计算机软件工程有限公司，本公司全资子公司
佛山维尚	指	佛山维尚家具制造有限公司，本公司全资子公司
新居网	指	广州新居网家居科技有限公司，本公司全资子公司
北京尚品	指	北京尚品宅配家居用品有限公司，本公司全资子公司
上海尚东	指	上海尚东家居用品有限公司，本公司全资子公司
南京尚品	指	南京尚品宅配家居用品有限公司，本公司全资子公司
武汉尚品	指	武汉尚品宅配家居用品有限公司，本公司全资子公司
厦门尚品	指	厦门尚品宅配家居用品有限公司，本公司全资子公司
成都尚品	指	成都尚品宅配家居用品有限公司，本公司全资子公司
无锡维尚	指	无锡维尚家居科技有限公司，本公司全资子公司
成都维尚	指	成都维尚家居科技有限公司，本公司全资子公司
广州维意	指	广州维意家居用品有限公司，佛山维尚的全资子公司
北京维意	指	北京维意家居用品有限公司，佛山维尚的全资子公司
深圳维意	指	深圳维意定制家居用品有限公司，佛山维尚的全资子公司
长沙维意	指	长沙维意家居用品有限公司，佛山维尚的全资子公司
济南维意	指	济南维意家居用品有限公司，佛山维尚的全资子公司
尚品投资	指	广州尚品宅配产业投资有限公司，本公司全资子公司
安美居	指	佛山安美居家居科技服务有限公司，佛山维尚的控股子公司
维尚家居	指	佛山维尚家居科技有限公司，佛山维尚的全资子公司
2359、3124	指	公司的一种坚守信念、坚持到底、永不放弃的精神，奋斗到每月最后一日，每日最后一刻
S2B2C	指	一种集合供货商赋能于渠道商并共同服务于顾客的全新电子商务营销模式
消费互联网	指	即以个人为用户，以日常生活为应用场景的应用形式，满足消费者在互联网中的消费需求而生的互联网类型
产业互联网	指	是从消费互联网引申的概念，是指传统产业借力大数据、云计算、智能终端以及网络优势，提升内部效率和对外服务能力，是传统产业通过“互联网+”实现转型升级的重要路径之一
报告期、本报告期	指	2018年1月1日至2018年12月31日

第二节 公司简介和主要财务指标

一、公司信息

股票简称	尚品宅配	股票代码	300616
公司的中文名称	广州尚品宅配家居股份有限公司		
公司的中文简称	尚品宅配		
公司的外文名称（如有）	Guangzhou Shangpin Home Collection Co.,Ltd		
公司的外文名称缩写（如有）	SPZP		
公司的法定代表人	李连柱		
注册地址	广州市天河区花城大道 85 号 3501 房之自编 01-05 单元		
注册地址的邮政编码	510000		
办公地址	广州市天河区花城大道 85 号 3501 房之自编 01-05 单元		
办公地址的邮政编码	510000		
公司国际互联网网址	www.spzp.com		
电子信箱	securities@spzp.com		

二、联系人和联系方式

	董事会秘书	证券事务代表
姓名	何裕炳	罗时定
联系地址	广州市天河区花城大道 85 号 3501 房之自编 01-05 单元	广州市天河区花城大道 85 号 3501 房之自编 01-05 单元
电话	020-85027987	020-85027987
传真	020-85027985	020-85027985
电子信箱	securities@spzp.com	securities@spzp.com

三、信息披露及备置地点

公司选定的信息披露媒体的名称	《中国证券报》《上海证券报》《证券时报》《证券日报》
登载年度报告的中国证监会指定网站的网址	www.cninfo.com.cn（巨潮资讯网）
公司年度报告备置地点	广州市天河区花城大道 85 号 3501 房之自编 01-05 单元

四、其他有关资料

公司聘请的会计师事务所

会计师事务所名称	广东正中珠江会计师事务所（特殊普通合伙）
会计师事务所办公地址	广州市越秀区东风东路 555 号 1001-1008 房
签字会计师姓名	何国铨、郭俊彬

公司聘请的报告期内履行持续督导职责的保荐机构

适用 不适用

保荐机构名称	保荐机构办公地址	保荐代表人姓名	持续督导期间
招商证券股份有限公司	深圳市福田区益田路江苏大厦 A 座 38 至 45 层	江荣华、蒋伟森	2017.3.7-2020.12.31

备注：自 2019 年 1 月 16 日起，由林联儒先生接替蒋伟森先生担任公司持续督导工作的保荐代表人；自 2019 年 1 月 31 日起，由康自强先生接替江荣华先生担任公司持续督导工作的保荐代表人。

公司聘请的报告期内履行持续督导职责的财务顾问

适用 不适用

五、主要会计数据和财务指标

公司是否需追溯调整或重述以前年度会计数据

是 否

	2018 年	2017 年	本年比上年增减	2016 年
营业收入（元）	6,645,385,450.08	5,323,447,093.00	24.83%	4,026,001,828.18
归属于上市公司股东的净利润（元）	477,075,201.21	380,044,995.99	25.53%	255,510,652.25
归属于上市公司股东的扣除非经常性损益的净利润（元）	350,585,726.78	334,561,355.48	4.79%	255,311,202.21
经营活动产生的现金流量净额（元）	650,307,122.93	878,932,776.20	-26.01%	717,865,316.31
基本每股收益（元/股）	2.46	2.09	17.70%	1.75
稀释每股收益（元/股）	2.43	2.07	17.39%	1.75
加权平均净资产收益率	17.08%	18.00%	-0.92%	35.20%
	2018 年末	2017 年末	本年末比上年末增减	2016 年末
资产总额（元）	5,321,936,870.75	4,565,678,692.33	16.56%	2,149,965,112.56
归属于上市公司股东的净资产（元）	3,046,810,489.18	2,619,490,414.84	16.31%	834,341,361.21

截止披露前一交易日的公司总股本：

截止披露前一交易日的公司总股本（股）	198,678,600
--------------------	-------------

公司报告期末至年度报告披露日股本是否因发行新股、增发、配股、股权激励行权、回购等原因发生变化且影响所有者权益金额

是 否

用最新股本计算的全面摊薄每股收益（元/股）	2.4012
-----------------------	--------

注：“用最新股本计算的全面摊薄每股收益（元/股）”主要用于计算市盈率等指标，应根据证监会《证券期货统计指标（2016年修订）》规定口径计算，请以“截止披露前一交易日的公司总股本（股）”为基数（包括回购股份）进行计算，与利润表中每股收益计算口径可能存在不一致的情形。

是否存在公司债

是 否

六、分季度主要财务指标

单位：元

	第一季度	第二季度	第三季度	第四季度
营业收入	1,101,424,104.72	1,765,366,170.36	1,771,482,678.78	2,007,112,496.22
归属于上市公司股东的净利润	-32,978,987.13	156,461,750.04	169,289,875.71	184,302,562.59
归属于上市公司股东的扣除非经常性损益的净利润	-63,363,233.09	130,399,778.30	122,284,458.26	161,264,723.32
经营活动产生的现金流量净额	-431,218,830.82	549,306,393.45	43,275,007.60	488,944,552.70

上述财务指标或其加总数是否与公司已披露季度报告、半年度报告相关财务指标存在重大差异

是 否

七、境内外会计准则下会计数据差异

1、同时按照国际会计准则与按照中国会计准则披露的财务报告中净利润和净资产差异情况

适用 不适用

公司报告期不存在按照国际会计准则与按照中国会计准则披露的财务报告中净利润和净资产差异情况。

2、同时按照境外会计准则与按照中国会计准则披露的财务报告中净利润和净资产差异情况

适用 不适用

公司报告期不存在按照境外会计准则与按照中国会计准则披露的财务报告中净利润和净资产差异情况。

八、非经常性损益项目及金额

适用 不适用

单位：元

项目	2018 年金额	2017 年金额	2016 年金额	说明
非流动资产处置损益（包括已计提资产减值准备的冲销部分）	-1,008,468.10	-1,437,367.91	-1,438,958.77	
计入当期损益的政府补助（与企业业务密切相关，按照国家统一标准定额或定量享受的政府补助除外）	51,357,244.06	30,993,614.51	3,937,063.96	

企业取得子公司、联营企业及合营企业的投资成本小于取得投资时应享有被投资单位可辨认净资产公允价值产生的收益	-19,541.51			
委托他人投资或管理资产的损益	102,096,250.52	30,777,189.86	2,509,616.18	
除上述各项之外的其他营业外收入和支出	142,737.52	-4,957,710.58	-5,050,886.65	
减：所得税影响额	26,078,748.06	9,892,085.37	-242,615.32	
合计	126,489,474.43	45,483,640.51	199,450.04	--

对公司根据《公开发行证券的公司信息披露解释性公告第 1 号——非经常性损益》定义界定的非经常性损益项目，以及把《公开发行证券的公司信息披露解释性公告第 1 号——非经常性损益》中列举的非经常性损益项目界定为经常性损益的项目，应说明原因

适用 不适用

公司报告期不存在将根据《公开发行证券的公司信息披露解释性公告第 1 号——非经常性损益》定义、列举的非经常性损益项目界定为经常性损益的项目的情形。

第三节 公司业务概要

一、报告期内公司从事的主要业务

公司是否需要遵守特殊行业的披露要求

否

(一) 公司主营业务情况

在2C消费者业务领域，本公司主要从事全屋板式家具的个性化定制生产及销售、配套家居产品的销售；在2B产业互联网领域，除了向泛家居行业企业提供设计软件及信息化整体解决方案的设计、研发和技术服务，同时还通过互联网、大数据、云计算、AI人工智能、敏捷供应链管理等创新技术手段为传统家装企业进行新型产业模式赋能，重构家装行业产业链、价值链，创新变革传统家装模式并使其升级成为现代化的整装商业模式（即HOMKOO整装云平台业务）。

本着为消费者提供个性化家具的理念，公司以圆方软件的信息化技术、云计算、大数据应用为驱动，依托新居网的O2O互联网营销服务平台，以及佛山维尚大规模定制的柔性化生产工艺，实现了“尚品宅配”和“维意定制”全屋板式家具定制个性化设计、规模化生产的“C2B+O2O”商业模式。

通过云设计和大数据技术，公司在销售设计端能够快速实现消费者的个性化设计需求。经过十多年对不同区域的上万个楼盘、数十万个房型的数据积累，以及多年生产销售积累的数字化定制家具产品和配套家居产品3D模型，公司建立了庞大的“房型”数据库和参数化“产品库”，应用虚拟设计系统，形成海量的“空间解决方案库”。基于图形图像的房型搜索和云匹配技术，通过与客户的互动沟通，设计师能够快速从空间解决方案库搜索到匹配的设计方案，并融入客户个性化需求，经过再设计得出客户满意的个性化空间解决方案，实现了消费者自主设计家具的消费体验，使家具消费由过去的客户被动选择模式转变为以客户需求为导向、主动参与设计的C2B商业模式，促进了家具行业由传统的制造业向现代服务业转型。

通过信息化与工业化的深度融合，践行智能化制造思维模式，公司在家具生产领域实现了全屋板式家具大规模定制的生产模式。公司运用自主设计的软件及信息化技术对数控设备进行技术升级改造，通过虚拟制造技术、订单处理中心对订单进行审核、拆单、排产，将一定数量同类板材的订单合并成一个加工批次并形成加工、分拣、分包、入库等指令，按照批次而不是按照订单组织生产，使公司实现了大规模定制的柔性化生产工艺，解决了定制家具个性化与规模化生产矛盾的难题。

通过互联网、大数据、云计算、AI人工智能、敏捷供应链管理等创新技术手段，公司为传统家装企业进行创新型产业模式赋能。第一，公司主要帮助会员企业完成家装商业模式的优化升级，以“整装+全屋定制”的方式满足消费者一站式家装消费需求，并实现主辅材、定制家具与软装配套等一站式供应采购，降低采购成本，提升采购效率；第二，公司提供一整套家装信息系统解决方案，帮助会员企业在整装销售设计、BIM深化设计、供应链管理整合、工地管控与计划调度等方面获得系统提升，优化效率并降低成本；第三，基于HOMKOO整装云在广州、佛山及成都三地的自营整装落地的实际经验，对于整装会员企业在整装业务导入、展厅规划及上样指引、展厅样板间设计与动线规划、销售团队组建及销售工作开展、DDC标准工法的推广普及、施工工艺优化、工地管理优化示范等方面都有完备的系统支持，真正帮助装企会员提高经营效率并形成优势竞争力。

公司采取实体连锁经营模式和线上线下相结合的O2O营销模式，实现了快速发展。经过多年实体连锁店的建设和快速扩张，公司已开设了上千家实体连锁店，为线上营销提供了有力的支撑；依靠十多年积累的互联网运营经验和信息技术优势，公司建立并成功运营O2O网络营销平台，进一步推动“尚品宅配”“维意定制”两大品牌的快速传播和品牌价值的提升。网、店相结合的营销模式使公司报告期内实现了业绩的快速增长。随着移动互联爆发式增长，新居网移动端流量导入快速增长，已经超越了PC端流量导入，成功从PC互联网企业转型成移动互联网企业。

(二) 主要服务、产品及用途



公司主要产品及服务包括卧室、书房、儿童房、客厅、餐厅、厨房等家居空间所需的衣柜、橱柜、书柜、电视柜、床等全屋板式定制家具产品，沙发、床垫、厨电、饰品、木门、窗帘、美家背景墙等配套家居产品，通过与消费者对家居方案









的互动设计、上门量尺、柔性化生产、配送安装等服务实现消费者对家居产品的个性化定制需求；此外，公司还在从事家居行业设计软件及信息化整体解决方案的同时，为全国家装企业提供装修用主辅材及上述家居产品。2018年，针对板式定制家具，公司推出爵士留影、凡尔赛之光、拉菲庄园等新产品系列，并完善了沙发、厨电、窗帘、美家背景墙等配套新品。

1、全屋板式定制家具新品

新产品系列	定制家具分类	图例	
爵士留影	整体衣柜、定制床、飘窗利用、装饰柜组合、电视柜组合、餐柜组合、鞋柜组合等		
凡尔赛之光	装饰柜组合、电视柜组合、餐柜组合等		
拉菲庄园	整体衣柜、定制床、装饰柜组合、电视柜组合、鞋柜组合等		

2、配套家居产品新品

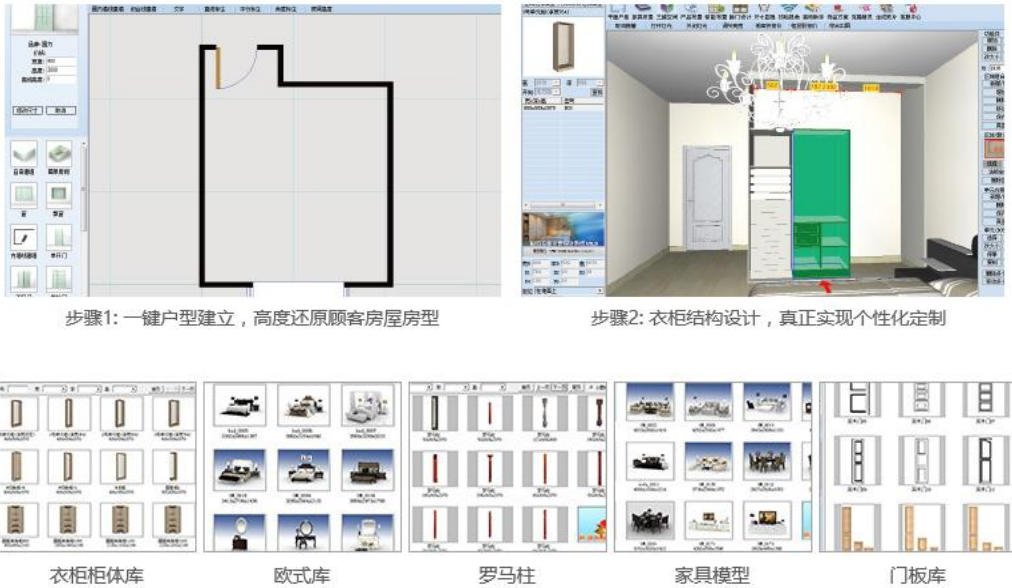

应用空间	配套品	图例	
客厅	沙发		

应用空间	配套品	图例	
餐厅	餐桌椅	 <p>轻奢风餐桌椅组合</p>	 <p>品味·宁静 现代简约餐桌椅组合 MODERN MINIMALIST TABLE CHAIR COMBINATION</p>
卧室等	窗帘		
卧室等	美家背景墙		
			

3、家居设计软件

产品及服务	图例
-------	----

产品及服务	图例
智能铺砖王系统	<div style="display: flex; flex-wrap: wrap;"> <div style="width: 50%; text-align: center;">  <p>01</p> <p>3分钟绘画客户的房型</p> </div> <div style="width: 50%; text-align: center;">  <p>02</p> <p>智能铺贴墙地面瓷砖及家具布置</p> </div> <div style="width: 50%; text-align: center;">  <p>03</p> <p>10分钟生成照片级三维效果图</p> </div> <div style="width: 50%; text-align: center;">  <p>04</p> <p>自动统计各类产品用量及价格</p> </div> </div>
圆方厨柜销售设计系统	<div style="display: flex; justify-content: space-around;"> <div style="text-align: center;">  <p>步骤1: 一键户型建立, 高度还原顾客房屋房型</p> </div> <div style="text-align: center;">  <p>步骤2: 三维互动设计, 深度满足顾客需求</p> </div> </div> <div style="display: flex; justify-content: space-around; margin-top: 20px;"> <div style="text-align: center;">  <p>厨柜全局效果图</p> </div> <div style="text-align: center;">  <p>厨柜顶视效果图</p> </div> <div style="text-align: center;">  <p>厨柜三维效果图</p> </div> </div>

产品及服务	图例
圆方衣柜销售设计系统	 <p>步骤1: 一键户型建立, 高度还原顾客房屋房型</p> <p>步骤2: 衣柜结构设计, 真正实现个性化定制</p> <p>衣柜体库 欧式库 罗马柱 家具模型 门板库</p>
圆方整装销售设计系统	

(三) 公司主要业务模式

1. 商业模式

公司的商业模式主要分为两种:

2C消费者业务领域的C2B模式, 即: 以消费者需求为核心, 根据消费者的个人偏好、期望风格、户型尺寸等众多需求因素, 通过方案互动设计、上门量尺、柔性化生产工艺、配送以及上门安装等为消费者提供家居产品的个性化定制生产及服务, 消费者可以亲身参与产品设计, 按需定制。

本公司依托信息化技术和柔性化生产工艺, 突破了“C2B”商业模式难以规模化生产的难题, 实现了消费者个性化家具的“多品种、大批量”的规模化生产。

2B产业互联网领域的S2B2C模式, 面向中国数万亿级的家装市场, 构建家装行业的产业互联网平台——HOMKOO整装云平台。通过互联网、大数据、云计算、AI人工智能、敏捷供应链管理等创新技术手段为传统家装企业进行创新产业模式赋能, 重构家装行业产业链、价值链, 提升行业效率, 帮助传统家装企业转型升级成为创新性整装企业, 使其能更好地服务海量的家装行业终端客户。

2. 采购模式

(1) 原材料采购模式

①生产所需原材料

公司家具产品生产所需原料, 主要由子公司佛山维尚负责采购, 由佛山维尚与供应商签署年度框架合同, 并按订单进行采购, 主要采购原材料包括板材、五金配件、铝材、包装材料、封边条等, 其中部分板材为采购素板委外贴面加工为成品板材后用于生产。

采购部门对每类原材料选定一定数量的长期合作供应商，协商供应价格及交易条件，签署年度合同，具体采购时，根据公司家具订单及库存情况向供应商下达供货数量等。

②配套家居产品

采购部门根据客户订单或销售需要向家居配套供应商下达采购计划，并要求供应商建立成品库存，物控部门按订单需要要求供应商供货，并集中向客户发货，同时公司也会根据销售需要建立部分成品库存。

③装修所用主辅材

公司整装业务所需主辅材，也由子公司佛山维尚负责采购，由佛山维尚根据销售需要建立适当数量的主辅材库存，并根据三地自营整装以及整装云会员的采购需求进行发货。

(2) 供应商管理

公司对新供应商的甄选流程为：由采购部门的供应商开发工程师寻找供应商来源，并组织品质、研发等部门组成采购专家团对新供应商的品质、技术、生产管理等方面进行评估考核，引入符合公司标准的供应商。

3. 生产模式

公司定制家具的生产由佛山维尚负责，采用“批量为1”行业最高柔性化水平的“大规模定制”生产模式。

面对消费者个性化的家具产品，公司凭借信息化和工业化的深度结合，利用柔性化生产工艺，实现了个性化家具的大规模生产。

公司将同一板材风格的一定数量订单，通过虚拟制造技术，将该等订单所需要的板材在信息技术系统中拆分成独立的各种部件，为各个部件生成尺寸和加工要求等数据信息，并在信息技术系统中生成领料指令、二维码信息指令、加工指令、包装指令、计件工资指令等一系列生产指令并进行排产，实现个性化家具产品的多订单混合生产。

4. 销售模式

公司目前已形成实体连锁经营模式和线上线下相结合的O2O营销模式。

(1) 实体连锁经营模式

公司线下销售主要是在实体店实现，通过在实体店内向消费者展示定制家具、与消费者关于个性化家具方案的互动设计、安排设计师进行上门量尺服务、反复沟通和修改方案、上门量尺确认、配送和上门安装等工序，实现消费者对定制家具的个性化设计、家具尺寸与户型贴切、家居风格统一等多方面的需求。

公司的实体店包括直营店和加盟店。直营店包括超集店（C店）、O2O旗舰店（O店）和标准店，其中超集店为集合店，旗舰店为实用面积在2,000平方米左右，标准店为实用面积300平方米左右，为公司向消费者提供服务的零售终端。其中，成都尚品、新居网、佛山维尚店面还从事整装业务。

C店目前是在广州、上海、北京三地开设，是公司继标准店、O店后的一种新零售方式的尝试，集聚了包括餐饮、花卉、无人零售品牌等，集吃、喝、玩、乐的多元生活融于一体，用“Collection”的集合模式，诠释“家居、时尚、艺术、社交”共为一体的慢生活体验。这不仅仅是品牌与品牌之间的简单叠加，而是包揽消费者“一日生活圈”中的各个方面，传达慢下来和自由自在的都市生活主张。

直营店目前主要选址在广州、北京、上海、南京、武汉、佛山、成都、厦门等重点城市，这些城市经济发达、定制家具消费理念相对成熟、居民购买力较强。直营店对稳定公司销售渠道、提高公司盈利能力、提升品牌和市场地位起到重要作用。

加盟店主要位于其他二、三、四及五线城市。加盟店对快速扩大公司营销网络、扩大品牌影响力、带到销售增长起到重要作用。

公司的加盟店为消费者提供的服务和产品与直营店不存在差异，也为消费者提供个性化家具方案的互动设计、安排设计师进行上门量尺服务、反复沟通和修改方案、上门量尺确认、配送和上门安装等服务。

(2) O2O营销模式

本公司以新居网运营的网络商城，通过与腾讯、百度、阿里巴巴、京东、今日头条、360等互联网企业的流量合作，使

定制家具的潜在消费者与在线导购客服人员沟通、互动，使新居网获得为消费者免费上门量尺服务的机会，进而将线上流量引入到线下实体门店，再由实体店设计师跟进后续设计、方案制作、下单等服务，实现定制家具的线上营销到线下服务。对由线上引流至加盟店并实现终端收入的情况，新居网向加盟商按照其向终端消费者实现的收款额以一定比例收取引流服务费。

（四）公司所属行业的发展阶段、经营特点

本公司主要从事全屋板式家具的定制生产及销售、配套家居产品的销售，并向家居行业企业提供设计软件及信息化整体解决方案的设计、研发和技术服务，同时为全国家装企业提供装修用辅料及上述家居产品。按照国家统计局2017年颁布的《国民经济行业分类》（GB/T4754-2017），公司所从事的行业为家具制造业（C21）中的木质家具制造业（C211）；依据中国证监会《上市公司行业分类指引》（2012年修订），其中公司全资子公司佛山维尚所处的家具定制业务属于家具制造业（C21）中的新兴子行业；全资子公司圆方软件所处的家居设计软件行业属于软件和信息技术服务业（I65）；全资子公司新居网所处的电子商务行业属于互联网和相关服务业（I64）。

1. 行业简介

（1）定制家具行业介绍

家具是指用木材、金属、塑料、竹、藤、玻璃、石材等材料制作的，具有坐卧、储藏、间隔等功能，可用于住宅、办公室、旅馆、学校、餐馆、医院、剧场、公园、车辆等诸多人类活动场所的产品。其中板式家具是指以人造板为主要基材、以板件为基本结构的拆装组合式家具。

按生产模式不同，板式家具可分为：手工打制家具（以下简称“手工家具”），机械化、规模化生产的标准化家具（以下简称“成品家具”），机械化、规模化生产的个性化家具（以下简称“定制家具”）。

本公司主要从事全屋板式定制家具的生产。

①板式定制家具的概念

本年度报告所指板式定制家具是指机械化、规模化生产的个性化板式家具，也就是板式家具生产企业借助现代化信息技术及柔性化生产工艺，为消费者量身定制的满足消费者个性化需求的板式家具。

与传统的成品板式家具相比，板式定制家具因需要满足消费者的个性化需求，必须解决个性化产品大规模机械化生产的难题。随着现代信息技术的提升，部分家具生产厂商借助信息系统、自动加工系统等，将数字控制加工设备转变为能根据加工指令智能操作的自动化机械制造系统，实现了柔性化生产（Flexible Manufacturing System），解决了上述难题。

依托圆方软件多年的软件技术研发和经验积累，本公司研发出板式定制家具产品的柔性化生产工艺，解决了板式定制家具设计个性化与生产规模化的难题。

②板式定制家具的优劣势

板式定制家具具有量身定做、个性化设计等特点，与成品家具、手工家具相比，具有明显的优势：

各种板式家具优劣势对比				
项目	手工家具		成品家具	定制家具
	现场手工制作	高档手工制作		
主要优势	1.尺寸贴切、空间利用率高 2.个性化设计 3.价格较低	1.尺寸贴切、空间利用率高 2.个性化设计 3.材料高档、做工精美	1.形式美观，多种材质可选 2.标准化产品，即买即用 3.价格稍低	1.尺寸贴切、空间利用率高 2.个性化设计 3.工厂生产、安装便捷 4.整体款式、风格统一 5.款式新颖、潮流
主要劣势	1.质量不稳定 2.欠缺美观 3.一般需油漆，材料存在环保隐患	1.价格较高	1.空间利用率低 2.风格、尺寸等较难自由选择	1.生产周期较长 2.价格稍高 3.难以规模化生产

随着居民收入水平的提高，以及对居住环境的逐步重视，消费者对家具的个性化需求日益增加。板式定制家具凭借对家居空间的高效利用、能充分体现消费者的个性化消费需要、现代感强等特点，成为近年家具消费领域中新的快速增长点。

本公司凭借柔性化生产工艺，解决了板式定制家具难以大规模、高效率生产的难题，并通过信息化和规模化生产，大幅提高了生产效率，缩短了生产周期。

③板式定制家具的柔性化生产水平

对板式定制家具生产企业来说，板式定制家具生产的主要优势有：按客户订单进行生产，大幅降低库存资金占用，存货周转快，降低了经营风险、提高了盈利能力；但定制家具的生产，特别是多品类定制的生产，其工艺及管理流程相对复杂，对企业的信息化技术、柔性化生产工艺技术等要求较高。

受消费者订单多样性、产品复杂性的制约，目前板式定制家具行业中大部分企业仍面临难以实现大规模柔性化生产。行业内的一般企业仅能按订单逐一排产，由于每个订单均为个性化产品，导致其生产效率较低；部分企业虽然能够将订单拆分为标准件和非标准件，但仅能对标准件实行规模化、库存化生产，对非标准件的柔性化生产工艺仍然不足；行业内仅有少量信息化、自动化程度高的板式定制家具企业，结合柔性化生产工艺实现了大规模、自动化、个性化生产。

本公司利用虚拟制造技术，将订单中的每个零部件均视为非标件进行拆分，利用柔性化生产工艺进行规模化生产。

（2）家居软件及信息服务行业概况

家居是指包括家具、装修、电器等一系列与居室有关的物件及环境布局。

家居软件及信息服务行业是计算机应用软件的一个细分市场，它具体包括用于装修、家具等空间和家居产品设计的信息系统及软件工具，它是传统家居行业进行现代化、信息化和自动化改造的主要应用工具。

目前，国际上从事家居软件及信息服务的企业主要包括德国豪迈集团（主要从事WCC和IMOS软件系统的研发）、加拿大2020科技有限公司，国内从事家居软件及信息服务的企业主要包括成都造易软件有限责任公司、广东三维家信息科技有限公司等。

本公司全资子公司圆方软件是我国国内较早从事家居设计软件产品及信息技术服务的知名公司。

（3）电子商务行业概况

电子商务是指以网络信息技术为手段，基于浏览器/服务器应用方式，交易双方在未见面的情况下进行的各种商贸活动。

随着电子商务的快速发展，家居网络营销也日益普及，目前家居企业的网络营销主要包括自建网站营销和借助第三方网络平台营销等两种方式。

①立自己的网站进行线上营销：前期平台建设投资较大，但可充分展示自己产品的性能及特征，完全掌握线上销售渠道，并能为消费者提供更好的服务。

②借助第三方网络营销服务平台进行网络营销：可大大节约平台前期建设成本，但线上销售渠道受制于第三方网络平台，且每年发生的线上营销费用较高。

本公司全资子公司新居网以自有网站“新居网”和微信公众号“尚品宅配”“维意定制”为O2O平台为本公司的定制家具“尚品宅配”和“维意定制”两大品牌提供线上营销服务。

2. 行业的经营特点

（1）定制家具仍保持高速增长

随着多家定制家具企业的上市，随着定制家居行业竞争的不断加剧，全屋定制开始成为新的行业态势。定制家具的扩张速度继续加快，表现在两个方面：一是产品线从单一的衣柜或橱柜向全屋配套扩张；二是部分定制家具企业加快建设生产基地，实现产能扩张。此外，新设备、新技术、新材料的研发和引入也率先在定制企业中开展，智能下单系统、智能分拣系统、立体仓、机器人等大幅提升生产效率，将信息技术应用于生产制造，推动两化融合，提高了定制家具的绝对优势。

（2）智能制造不断升级

国务院在2015年5月就发布了《中国制造2025》蓝皮书，为中国制造业未来的发展做好了顶层设计和技术路线图。2016年12月7日，工信部又发布了《中国智能制造“十三五”规划》，进一步细化了实现智能制造的战略部署。在定制家具行业，自动化、工业4.0、大数据、云计算等已经成为定制家具企业的标签。

（3）展会在行业发展中发挥更加重要的作用

经过30多年的积累，我国已经成为家具展览大国，全年家具展览面积超过200万平方米，展出规模及展览水平已达到国

际高度，向米兰展、高点展和科隆展看齐。家具展览会作为行业发展的风向标，向企业及行业从业者传递重要的信息。近两年，各大展会上涉及定制家具的企业呈现井喷式发展，新中式风格的风靡引起行业激烈的讨论，设计气氛也非常活跃。展会反映了行业发展动向、折射出行业的整体格局，成为行业发展的缩影。

（4）家具行业电子商务空前发展

近两年，家具企业在实践中探索，从其他经济实体中借鉴新的发展模式，提出了很多新的概念“家具新零售”“大家居”“共享家具”等，这些概念一一付诸实施。一些家具大型企业和大型卖场开始试水“新零售”，将互联网、大数据、人工智能等应用于销售中，线上引流、线下体验及物流运输的方方面面。

（5）产业融合带动跨界发展

产业融合带来了跨界发展，已经成为家具行业发展的新特点。家具行业与房地产行业、家装行业、家电行业、建材行业以及软件互联网在内的各大行业相互渗透，家具企业不断地扩大业务和服务领域。目前，“大家居”概念在行业内产生很大影响，很多有实力的大型企业通过跨界实施“大家居”战略，来拓展企业自身向市场提供的产品和服务种类，同时在资金、技术、管理、生产、营销等方面进行优势互补和资源整合，行业的跨界发展融合发展在多个方面给企业带来了巨大的竞争优势。

（6）定制家具季节性特点明显

受消费者商品房新购装修、改善型住房和装修等季节性因素影响，定制家具行业的销售存在一定的季节性。总体来说，受气候情况、春节假期等因素影响，第一季度为定制家具的销售淡季，第二季度销售逐步恢复，下半年进入销售旺季。

*上述行业经营特点部分引用于《2018中国家具年鉴》。

二、主要资产重大变化情况

1、主要资产重大变化情况

主要资产	重大变化说明
股权资产	无
固定资产	无
无形资产	无
在建工程	无

2、主要境外资产情况

适用 不适用

三、核心竞争力分析

公司是否需要遵守特殊行业的披露要求

否

1. 引领行业信息化的优势

圆方软件通过二十余年行业深耕，打造了关于一个时代的家居店面经营模式。圆方软件开创全球领先的虚拟现实技术，为传统家具企业转型升级提供全流程数字化改造建设，以云设计及大数据应用为核心的云技术平台进入实践应用阶段。圆方软件行业项目解决方案已扩展到民用家具、建材、厨衣柜与办公家具全领域，市场覆盖各领域龙头企业，项目实施整合已具备高度专业执行力。满足消费者个性化需求的C2B商业模式优势软件易用性持续改进，培训体系兼顾实地与网络在线两种形

式，项目版培训积累了深厚的教学经验，销售终端软件使用形成系统成熟的教学方法。圆方软件提供家居行业销售设计及生产信息一体化的解决方案，为大家居产业注入强劲的信息化服务动力，帮助传统家居企业实现转型升级的宏伟梦想。

圆方软件不仅为传统家具企业转型升级提供全流程数字化改造建设，为公司“尚品宅配”和“维意定制”两个品牌提供软件及技术支持，通过这些年的不断创新，圆方软件在定制家具产品销售、生产等环节中已形成一个高效的软件工具链。圆方软件还通过互联网、大数据、云计算、AI人工智能、敏捷供应链管理等创新技术手段为传统家装企业进行新型产业模式赋能，重构家装行业产业链、价值链，创新变革传统家装模式并使其升级成为现代化的整装商业模式（即HOMKOO整装云平台业务）。

2. 大规模柔性化定制优势

通过信息化与工业化的深度融合，公司在家具生产领域实现了全屋板式家具大规模定制的生产模式。公司运用自主设计的软件及信息化技术对数控设备进行技术升级改造，通过虚拟制造技术、订单处理中心对订单进行审核、拆单、排产，将一定数量同类板材的订单合并成一个加工批次并形成加工、分拣、分包、入库等指令，按照批次而不是按照订单组织生产，使公司实现了大规模定制的柔性化生产工艺，解决了定制家具个性化与规模化生产矛盾的难题。

公司对生产流程进行持续改造和升级，在仓储环节引入自动化立体仓库，在提高出入库效率的同时节约了仓储空间，实现了同等面积下二维平面仓库数倍的储存量。



3. 领先的全屋家具定制的优势

定制家具的兴起，最初主要集中在定制橱柜、定制衣柜等领域。究其原因，一是由于国外流行的整体厨房、壁柜移门的传入；二是厨房、衣柜对房屋的空间利用率要求相对严格。而随着家具企业生产技术的不断提高和我国居民对家具消费理念的成熟，定制家具逐步扩展至卧室、书房、客厅、餐厅以及厨房等全屋定制领域。但全屋定制比较复杂，对前端设计、后端生产以及前后端数据无缝衔接等信息化的能力都有比较高的要求。而公司则抓住了全屋家具定制这个关键点，2008年率先开始全屋家具定制。公司目前已经有10余年的全屋家具定制经验，相比同行企业近几年才开始从单品类向多品类全屋转型，公司在软件设计、效果图制作、审单拆单排产、生产发货交付等全屋定制流程方面积累了一定的优势经验。

4. O2O线上营销和线下实体店销售相结合的销售渠道优势

目前，公司已建立起以“直营店+加盟店”的线下实体店与新居网运营的O2O互联网营销平台的线上渠道，线上营销和线下销售的有机结合，大大增强了公司的竞争力，为保障公司的快速扩张奠定了营销网络基础。

(1) 以“新居网”为网络营销平台，扩大客户的覆盖范围

通过新居网O2O营销平台，公司能有效地将线上消费者引流至实体店进行体验，并最终实现销售。同时，新居网将线上营销平台由PC端扩展至移动端。

(2) 重点城市建立直营店，加强实体店销售渠道的掌控能力

为加强对销售渠道的掌控能力，公司在北京、上海、广州、南京、佛山等重点城市的购物中心开设直营店，实行直营销售。在北京等重点城市开设直营店有利于公司定制家具产品面向更多的终端消费者，有利于提升公司的销售规模和整体盈利能力，有利于提升公司的品牌知名度，也为公司更好开展加盟模式提供了基础。

(3) 其他城市发展加盟店，利于公司业务规模快速发展

为扩大公司业务规模，公司在一线城市以外的其他地区通过加盟方式进行市场开拓。加盟商的开拓对公司快速建立营销网络、扩大品牌市场影响力、带动公司销售增长起到重要作用。

通过线上与线下相结合的销售方式，带来了客户数量的增长，2018年客户数约42.2万，同比增长约13%，其中加盟渠道增长约17%，直营渠道增长约3%。

第四节 经营情况讨论与分析

一、概述

2018年，是充满挑战的一年。在国际金融市场震荡、中美贸易摩擦加剧、房地产市场行情下行、定制家具市场竞争白热化等因素叠加下，定制家具行业面临着诸多考验。

2018年，也是转折的一年。随着地产红利消退，定制家具行业进入洗牌期，整个市场的竞争态势已经从产品价格的单一竞争逐步进入以品牌、产品、服务、设计、渠道、营销、人才和管理以及企业规模等多维度的综合水平竞争，整个行业将逐步由生产型向生产服务型转变，定制家具的市场逐步向行业中的优势企业集中。

2018年，更是燃战丰收的一年。在公司董事会和管理层的带领下，全体员工发扬“2359”“3124”的燃战精神，不惧严寒，协力攀登，在行业整体承压的情况下，仍旧取得了不错的成绩。公司2018年度实现营业总收入664,538.55万元，比上年同期增长24.83%；实现归属于上市公司股东的净利润47,707.52万元，比上年同期增长25.53%。

一年来，公司围绕2018年“新格局、新跨越”战略目标，发挥公司五大核心团队（尚品宅配、新居网、圆方软件、佛山维尚、维意定制）的协同作战能力，坚持稳中求进工作总基调，稳妥应对行业寒冬，着力围绕引领实践消费互联网和产业互联网，创研发、拓渠道、新营销、攻整装、重品牌、输产业，主要做了以下工作：

（一）公司继续加强软件技术研发，进一步提升公司的核心竞争力。

实践告诉我们，伟大事业都基于创新。创新决定未来，唯有创新才能抢占先机。为打造尚品宅配高效整合的信息系统，全体研发人员紧紧围绕公司战略目标，刻苦钻研，协心同力，取得了一个个靓丽的研发成果，为前端设计师、后端生产线提升工作效率提供诸多利器。2018年，公司软件研发团队推出了多项重大成果：

1. 智能设计平台。

（1）光速云渲染。全新的光速云渲染可以10秒内输出4K高清图，比已在线服务的光能渲染、光子渲染出图速度提升20-100倍。配合全新的智能灯光系统，可以节省设置灯光的时间，从而大幅提升设计效率。光速云渲染与光能渲染、光子渲染形成强大的云渲染矩阵，光速云渲染适用于设计师接待客户的第二现场，在与客户面对面沟通中快速调整方案，形成更具说服力的设计方案销售互动模式。

（2）AI云设计。设计师每日用云渲染产生10万以上的方案效果图，应用人工智能技术对每一张效果图、每一个布置方案进行实时分析，得到上百个维度的数据，根据这些数据计算家具、饰品、材质、灯光、色彩搭配等方面的得分，对得分低的部分并进行调整和修改，形成第二个设计方案，完成云渲染后再推给原设计师。AI云设计在公司双抢战役中表现突出，改善了设计服务质量，提升了成交率。

（3）灵感柜平台。采用去中心化的思想，灵感柜平台提供了方便的参数化产品设计前端工具，以及强大的虚拟生产后端系统，推动全国设计师参与定制家具产品创意，并确保这些产品可以顺利生产出来。灵感柜还为设计师提供了一个可以发现、使用、交流家具创意的平台，设计师可以发布自己的定制家具创意并授权其他人使用，提升创意的价值，扩大自己的影响力。平台上线后每月都有海量新产品发布，为公司两个销售品牌贡献了大量有价值的创意。

（4）整装销售设计系统。为整装业务度身打造的整装销售设计系统采用新的设计理念，包含设计模式和展示模式。在设计模式下强调专业性、易用性，设计师可以先用风格引擎、智能布置高效完成整体设计，再使用自由灵活的工具完成细节设计；展示模式下屏蔽设计功能，重构界面和操作，强调易传达和易演示，可以方便与客户深入沟通设计细节，彰显设计价值。整装销售设计系统除了满足公司自营业务发展外还面向整装云用户需求做了专项开发，赋能整装云的合作伙伴。

2. 智能生产平台。2018年，公司生产平台的研发侧重于智能化、中台化，始终围绕提升效率、降低成本来做，推动公司在生产、仓储、物流、供应链方面的精细化运作，主要包括：

（1）智能排产系统。智能排产系统依托虚拟制造、生产、仓储、物流大数据，采用机器学习人工智能算法组织生产批次，安排生产计划，大幅提高生产计划的准确性，仓库利用率也得到提升。

（2）智能拆单系统。智能拆单系统得到升级，自动拆单能力继续提升，更加智能更加灵活。自动拆单订单比例进一步

扩大，虚拟制造环节同期节省人手100人左右。

(3) 全新的窗帘、瓷砖拆单排产系统，以及整装供应链系统上线，有力的支援了公司新业务发展。

3. 销售赋能平台。2018年基于微信服务号开发的销售赋能平台，依托人工智能技术，以家居服务号为核心，不断推出新模块：遇见美家、美家微店、会员系统、接待系统、好物集、微商城...形成功能矩阵，覆盖从分享引流、约尺获尺、店面接待、粉丝运营、会员运营、老介新、新零售等线上、线下各个环节，精细化、智能化运营，激发模式创新，不断提升运营效率加强用户体验，为引流、获尺、运营赋能。

4. 自动化设备。2018年自动化设备的研发进入攻坚阶段。板件自动分拣线完成安装调试，进入试生产阶段，项目包含大量的软硬件自主研发系统和机构，正式投产后将大大提升板件分拣的效率。2018年还升级了龙门开料机、钻孔机、拉槽机；完成了自动扫描贴标线、自动喷蜡、自动喷胶线等设备；新增开发智能封边机器人、自动调整吸塑垫板设备、智能吸塑分拣机器人等项目，满足更加规模化、高效化、定制化的生产需求。

5. 产品优化。优化了系统柜结构，减少系统柜过配板件，提升系统柜产品竞争力；优化衣柜趟门结构，重推明轮体系，提升衣柜产品竞争力。

(二) 公司不断推出定制家具新产品和大家居配套新品，打造更多新中产生活方式之首选产品，在“多选”的基础上实现了“更多选”。

本着满足消费者“品质消费、美好生活”需求为使命，以定制为起点，研究消费者需求，尚品宅配创新性地建立了生活方式研究中心，旨在探索中国家庭的当代生活方式。生活方式研究中心将人的生命分为六个阶段，并匹配出对应的六大“我+”生活方式系列产品，并不断推出新的产品，如拉菲庄园、凡尔赛之光、爵士流影、莫奈花园、萌宠乐园等系列产品，全年衣柜增长约19%，其他全屋柜类产品（系统柜）增长约15%。而针对厨房空间，全年上市四款新品，与老板、方太深度合作，年中重磅推出9999厨房单空间套餐，大幅促动全年销售，全年橱柜（不含厨电配套等）增长约26%。

为了发挥公司全屋家具定制优势，满足客户一站式购物与价格透明需求，有效带动客单价提升，实现业绩持续稳定增长，公司推出518拎包入住套餐；为了实现真正的全屋定制、全屋配齐，公司加快了装配式内装新课题的产品研发，研发推出了美家背景墙。美家背景墙在2C领域的推出，进一步辅助扩张公司的能力圈及边界，对于新装房、在住房客户有较大的吸引力。



而针对大家居配套产品，则做了大量的更新迭代，打造“家居严选”宅配精品模式，提升品质、丰富款式。在原有配套业务稳定增长的情况下，通过买手模式新拓软装饰品（窗帘、灯饰、挂画）及家居百货（家用电器、居家用品、婴童特护）两条产品线，进军新零售。迭代后的款式更丰富，品质和价格更具备竞争力，开发方面跟定制去做融合匹配，更大限度的满足设计师的全屋空间效果搭配，以及客户的一站式购买需求。目前配套业务已完成大配套、新配套、微商城三足鼎立的战略

布局。2018年，配套家居产品收入超过11亿元，较上年同期增长了42.47%。

高颜值、高品质、高格调的新产品的不断推出，不断满足了消费者日益增长的美好生活的需要，也促进了公司经营业绩的提升。

在推出新产品的同时，公司也上线了“尚品宅配家居”与“维意定制好设计”服务号及“美家岛”，通过积分体系驱动全国万名家居顾问高质量服务门店客户，提高了获尺量；公司在全国普及云渲染，有效提高了方案设计效率。筋斗云月度交易20万次、美家阅读量月度突破百万，有效提升了方案设计质量。

（三）公司持续发力加盟店铺的拓展和努力提升直营店效益，实现了加盟渠道的快速扩张和直营业绩的稳定增长。

得渠道者，得天下。“尚品宅配”品牌采取“全城渠道覆盖”战略，采用各类方式拓展店铺数量，获取潜在客户。首先在北京、上海、广州三地跨界咖啡、花艺、亲子玩乐等多业态，打造新生活方式体验空间（C店），探索与升级“家居零售模式”；其次，通过发动员工创业、放开自营城市加盟、开设SP点/微店、全面举办59场发布会、5场研修班等方式，发力加盟店铺的拓展；另外，通过主动进行楼拓、多渠道多样化合作、客服老介新等，稳步提升直营店业绩。

而“维意定制”品牌全年共举办33场加盟商招商发布会；主动探索“好设计+强销售”运作新模式，携手国内设计明星开展12场对话好设计活动，并开展“百团大战”“冲锋战役”等活动，刺激年度业绩超越里程碑。

而在自营城市进行招商，可以让加盟商共享公司全城广告覆盖，享受公司直营店成熟操盘及管理模式指导，享受公司物流安装售后无忧保障，可以让加盟商更省心、省力、省钱的去经营管理，减轻加盟商的经营压力和管理成本；加之目前友商在公司自营所在城市多为独家代理，意向加盟商可以选择的一线品牌机会性较小，因此公司在自营城市进行招商颇受意向投资者青睐。而放开自营城市加盟，也有助于提升该城市的市场饱和度及占有率，有助于提升公司品牌曝光度，有助于员工创业，解决员工职业生涯规划问题。截至2018年12月底，自营城市加盟店数量已有78家（含在装修的店面）。

通过上述创新方式的拓展，公司加盟店铺数量有了较大的提升，截至2018年12月底，公司加盟店总数已达2100家（含在装修的店面），相比2017年12月底净增加了543家，其中购物中心店占46%。在新开店中，新加盟商开店占80%，老加盟商开店占20%；同时公司加快下沉销售网络至四线五线城市，完善加盟网点布局。在新增店铺中，四线五线城市开店占比约六成。截至2018年12月底，一二线城市加盟门店数占比23%，三四五线城市加盟门店数占比77%。报告期内，公司加盟店实现主营业务收入约36亿元，较上年同期增长约30%，其中一二线城市占比约35%，三四五线城市占比约65%。

而报告期内，公司虽未增加直营店布局城市的数量，但公司还是根据相关城市直营店的产出情况及该城市的市场饱和度，在该直营城市适当加密了直营店数量。截至2018年12月底，公司直营店总数已达101家，相比2017年12月底净增加了16家。报告期内，公司直营店实现主营业务收入约26亿元，较上年同期增长约13%。

（四）公司持续创新O2O营销模式，打造千万级短视频矩阵，深化平台运营能力，打造互动生态圈，以此提升品牌曝光度和提升经营业绩。

1. 打造千万级短视频矩阵，实现视频粉丝突破7000W。2018年通过抖音、快手、火山、西瓜等短视频平台全网增粉7000多万，其中1000万粉丝级别账号1个，600万粉丝级别2个，百万级粉丝账号共18个；目前新营销从增粉到变现都在稳步增长，实现月获客2000+。

2. 持续深化平台运营能力。2018年在天猫渠道，尚品宅配品牌年度线上成交达成9亿，维意定制品牌年度线上成交3.5亿，其中双十一期间，尚品宅配品牌在天猫全屋定制类目流量排名第二，线上成交达成2.1亿，全屋定制类目排名第六，荣获新浪家居发布天猫美家排行榜第五；维意定制品牌在天猫全屋定制类目流量排名第三十，线上成交达成1.1亿，全屋定制类目排名第十，荣获新浪家居发布天猫美家排行榜第九。

3. 深耕微信朋友圈平台，通过微信公众号矩阵打造互动生态圈。2018年尚品宅配微信号粉丝1100W，稳居微信公众号行业第一；维意定制主号粉丝650W，打造100W+粉丝矩阵号1个，30W+粉丝矩阵号2个。

4. 通过朋友圈等渠道持续加强品牌曝光率，不断扩大品牌影响力。微信朋友圈广告覆盖率高，在全国一二线城市人群触达率超过50%，据腾讯官方统计，2018年尚品宅配品牌总触达用户数为298,786,743，维意定制品牌总触达用户数为118,538,730，品牌影响力进一步扩大。

（五）公司有序开展三地自营整装业务，快速推进Homkoo整装云全国布局，赋能整装云会员，为公司在产业互联网时代快速发展奠定良好的基础。

凭借着过硬的软件技术、行业内互联网的优势，再加上十几年实践打造出来的生产和供应链管理等能力，公司带着不破不立的决心，以产业赋能者的身份正式进入整装领域。公司采用最新的S2B2C商业模式，把整装云平台作为强大的后端赋能平台，对家装企业赋能，提供后端有力支持，使家装企业具备能高效地向终端客户提供整体化家装服务的能力。

一方面，公司持续加强在成都、广州、佛山三地的新居整装业务，持续深化整装交付技术，推出了标准门、数字化墙面地面顶面设计施工模式、BIM施工指导书等，并研发了《整装销售设计系统》，提升客户体验，确保了自营整装客户交付。2018年，自营整装工地交付数849个。基于Homkoo整装云在广州、佛山及成都三地的自营整装落地的实际经验，对于整装会员企业在整装业务导入、展厅规划及上样指引、展厅样板间设计与动线规划、销售团队组建及销售工作开展、DDC标准工法的推广普及、施工工艺优化、工地管理优化示范等方面都有完备的系统支持，真正帮助装企会员提高经营效率并形成竞争优势。

另一方面，公司持续发力Homkoo整装云平台会员的招募，并对整装云平台进行升级优化，实现消费者真正的拎包入住。截至2018年末，公司Homkoo整装云会员数量已超过1200家，市场初具规模。

在市场初具规模的同时，针对这些Homkoo整装云会员，本着连接共生，赋能发展的原则，公司通过互联网、大数据、云计算、AI人工智能、敏捷供应链管理等创新技术手段为传统家装企业进行新型产业模式赋能，并通过提供软件系统、硬软装配套产品和培训实施服务，让装企合作伙伴能为终端客户提供更全面、更优质的整装服务能力，提升行业竞争力，也为公司未来十年间在产业互联网时代的快速发展奠定良好的基础。

通过Homkoo整装云平台的打造，在提升装企合作伙伴服务能力的同时，更重要的是提升了整装云会员的销售能力，助力整装云会员的销售。公司把在广州、佛山及成都三地的销售模式及销售方法复制、导入给整装云会员，同时把公司在整装、定制家具的销售管理模式及企业文化包括公司较为成熟的质询会制度以及2359、3124的公司企业文化，导入给整装云会员。在复制的同时，公司还对整装云会员进行整体销售能力的培训，规范话术和优化沟通，帮助会员完善团队的日常销售管理，并指导和支持会员的营销活动推进，包括如何做客户邀约、怎样做市场营销推广、怎样做小区楼盘落地、怎样组织开业等营销活动的开展。

通过系统和技术的创新，公司持续优化智能供应链系统，持续提升供应链协同水平，以降低供应链总成本。目前公司具备10万+SKU的供应链管理能力和当前管理的SKU超过3万个，具备很强的品类扩张空间，通过持续丰富品类满足客户的多样化需求。公司供应链具备较强的优势寻源能力，与行业大厂合作，保证产品品质，同时不断提升管理水平，存货周转率高于传统家具企业。在供应链策略上，公司得以发挥现金流优势，采取规模化采购策略，获取价格优势，促进销量增长。供应链管理能力的持续提升，使得公司不断强化整体竞争力，助力“全屋配齐”和公司整装战略落地。





(六) 公司“尚品宅配”和“维意定制”品牌通过开展系列品牌宣传和营销活动，提升了品牌知名度。

(1) 2018年3月份，尚品宅配全渠道广告覆盖“518元智选套餐”；6月份尚品宅配与“cool魔”张智霖、街舞群星等合作开展明星营销活动；9月份尚品宅配借势代言人周迅大戏《如懿传》，如意帖品牌植入创意升级，亿万曝光玩转周迅大剧营销；11月份“尚品宅配家居”公众号通过好内容、小家品、老介新等形式，粉丝数突破160万，单篇阅读量突破10W+。

通过上述以网络贴片、如意帖、内容创意、H5互动话题、线下门店/中庭主题活动等形式的投放策略，利用社会化媒体进行全方位立体式传播推广，强关联IP资源，输出“个性化定制”的品牌传播主张，2018年尚品宅配品牌获得了“中国管理模式杰出奖”“年度创新影响案例类IP影响大奖”“年度潮流风尚奖”“年度中国家居产业品牌大奖影响力品牌”等荣誉。

(2) 同样，维意定制品牌也开展了系列宣传和营销活动。2018年5月份，维意定制品牌亮相广州白云机场T2航站楼，品牌广告覆盖全国42个城市，刮起了线上+线下品牌营销风暴；2018年7月份，维意定制发起“感谢有你”快闪、广州白云机场“双李”同框、琶洲飞艇高空致谢等系列主题活动；2018年10月份，维意定制V3.1门店形象发布，新门店注入科技感，“花蝴蝶”对品牌超级符号进一步升级，引入“语音导购”系统，丰富顾客的到店体验。

维意定制品牌通过上述品牌宣传和营销活动，也获得了诸多荣誉，如南都家居权力榜2018“年度最具影响力品牌”“2018年度最具影响力品牌”等。

(七) 随着全球化和区域经济一体化的加速推进，公司稳步推进海外产业模式输出项目，复制公司探索传统家具行业转型的成功经验，赋能合作伙伴，连接共生，海外一带一路开创公司新未来。

海外产业模式输出指的是，摒弃传统的软件海外出口模式和海外家具代理商出口模式，利用公司在IT及信息系统技术领域的强大优势，将尚品宅配全屋家具定制产业模式，包括VI/SI、设计与销售、产品研发、生产线改造、送货安装全流程的商业模式，整体对海外输出，并向海外合作客户收取占销售额一定比例的技术授权费用。

借助公司整体的产业模式输出，海外合作伙伴无需投入大量的软件及信息系统研发、产品研发等费用，直接适用公司研发的前端设计及销售软件为当地客户提供定制家具设计。产品信息经由互联网传递，在圆方软件基地进行虚拟制造处理。处理完毕后，软件自动指令从国内工厂的电脑发送到合作方的工厂设备里。加工设备经由圆方软件进行了信息化改造和对接，收到指令，设备便指挥国外合作方的工人进行生产，从而实现远程控制下大规模定制家具生产。目前该技术已成功输出到泰国、波兰、印度等国家。截至目前，泰国合作方一共开出8家展厅，2018年全年实现销售业绩约合5800万人民币，单店月销售额达170万人民币。

通过产业模式输出，公司的海外拓展方式有了质的变化，从传统的出口模式走向依托技术为核心的深度产业模式输出，为公司的全球业务扩张迈出了极富创造性尝试的一步。

二、主营业务分析

1、概述

参见“经营情况讨论与分析”中的“一、概述”相关内容。

2、收入与成本

(1) 营业收入构成

公司是否需要遵守光伏产业链相关业的披露要求

否

公司是否需遵守《深圳证券交易所创业板行业信息披露指引第 1 号——上市公司从事广播电影电视业务》的披露要求：

否

公司是否需遵守《深圳证券交易所创业板行业信息披露指引第 5 号——上市公司从事互联网游戏业务》的披露要求：

否

公司是否需遵守《深圳证券交易所创业板行业信息披露指引第 9 号——上市公司从事 LED 产业链相关业务》的披露要求：

否

公司是否需遵守《深圳证券交易所创业板行业信息披露指引第 10 号——上市公司从事医疗器械业务》的披露要求：

否

公司是否需遵守《深圳证券交易所行业信息披露指引第 12 号——上市公司从软件与信息技术服务业务》的披露要求

否

营业收入整体情况

单位：元

	2018 年		2017 年		同比增减
	金额	占营业收入比重	金额	占营业收入比重	
营业收入合计	6,645,385,450.08	100%	5,323,447,093.00	100%	24.83%
分行业					
家具行业	6,136,532,492.27	92.34%	5,065,812,905.59	95.16%	21.14%
软件行业	77,353,954.88	1.16%	93,405,928.34	1.75%	-17.19%
O2O 引流服务	154,171,681.13	2.32%	108,964,085.21	2.05%	41.49%
整装行业	194,218,689.72	2.92%	2,284,413.66	0.04%	8,401.91%
其他业务	83,108,632.08	1.25%	52,979,760.20	1.00%	56.87%
分产品					
定制家具产品	5,017,826,960.38	75.51%	4,280,586,876.94	80.41%	17.22%
配套家居产品	1,118,705,531.89	16.83%	785,226,028.64	14.75%	42.47%
软件及技术服务收入	77,353,954.88	1.16%	93,405,928.34	1.75%	-17.19%
O2O 引流服务	154,171,681.13	2.32%	108,964,085.21	2.05%	41.49%

整装业务	194,218,689.72	2.92%	2,284,413.66	0.04%	8,401.91%
其他业务	83,108,632.08	1.25%	52,979,760.21	1.00%	56.87%
分地区					
华南区域	1,914,268,117.57	28.81%	1,623,763,718.58	30.50%	17.89%
华东区域	1,918,128,074.65	28.86%	1,605,937,123.68	30.17%	19.44%
华北区域	852,177,131.87	12.82%	715,155,657.59	13.43%	19.16%
华中区域	953,535,239.00	14.35%	660,099,717.88	12.40%	44.45%
西南区域	540,529,371.27	8.13%	377,210,741.36	7.09%	43.30%
西北区域	254,579,879.67	3.83%	188,685,536.83	3.53%	34.92%
东北区域	119,553,383.52	1.80%	87,048,559.93	1.64%	37.34%
海外	15,848,606.27	0.24%	12,566,276.95	0.24%	26.12%
其他业务	76,765,646.26	1.16%	52,979,760.20	1.00%	44.90%

(2) 占公司营业收入或营业利润 10%以上的行业、产品或地区情况

√ 适用 □ 不适用

公司是否需要遵守特殊行业的披露要求

否

单位：元

	营业收入	营业成本	毛利率	营业收入比上年同期增减	营业成本比上年同期增减	毛利率比上年同期增减
分行业						
家具行业	6,136,532,492.27	3,522,735,672.02	42.59%	21.14%	22.32%	-0.56%
分产品						
定制家具产品	5,017,826,960.38	2,722,822,940.52	45.74%	17.22%	18.06%	-0.38%
配套家居产品	1,118,705,531.89	799,912,731.50	28.50%	42.47%	39.47%	1.54%
分地区						
华南区域	1,914,268,117.57	1,016,915,515.72	46.88%	17.89%	25.57%	-3.25%
华东区域	1,918,128,074.65	1,076,395,039.13	43.88%	19.44%	18.43%	0.48%
华北区域	852,177,131.87	455,565,445.51	46.54%	19.16%	23.70%	-1.96%
华中区域	953,535,239.00	590,072,802.39	38.12%	44.45%	47.62%	-1.33%

公司主营业务数据统计口径在报告期发生调整的情况下，公司最近 1 年按报告期末口径调整后的主营业务数据

□ 适用 √ 不适用

(3) 公司实物销售收入是否大于劳务收入

√ 是 □ 否

行业分类	项目	单位	2018 年	2017 年	同比增减
生产制造	销售量	件	1,999,146	1,671,632	19.59%
	生产量	件	1,993,758	1,669,465	19.42%
	库存量	件	68,425	73,813	-7.30%

相关数据同比发生变动 30% 以上的原因说明

适用 不适用

(4) 公司已签订的重大销售合同截至本报告期的履行情况

适用 不适用

(5) 营业成本构成

1) 产品成本构成情况

单位：元

产品分类	项目	2018 年		2017 年		同比增减
		金额	占营业成本比重	金额	占营业成本比重	
定制家具产品	直接材料	2,018,849,600.03	74.15%	1,744,742,225.91	75.65%	-1.51%
	直接人工	325,215,893.82	11.94%	272,466,202.17	11.81%	0.13%
	制造费用	378,757,446.66	13.91%	289,100,010.91	12.54%	1.38%

2) 营业成本构成情况

产品分类	2018 年		2017 年		同比增减
	金额	占营业成本比重	金额	占营业成本比重	
营业成本合计	3,742,567,743.31	100%	2,922,112,892.75	100%	28.08%
定制家具产品	2,722,822,940.52	72.75%	2,306,308,439.00	78.93%	18.06%
配套家居产品	799,912,731.50	21.37%	573,549,099.67	19.63%	39.47%
软件及技术服务收入	6,141,796.25	0.16%	6,678,813.03	0.23%	-8.04%
020 引流服务	17,738,174.42	0.47%	14,273,809.26	0.49%	24.27%
整装业务	155,947,316.02	4.17%	1,646,271.54	0.06%	9372.76%
其他业务	40,004,784.60	1.07%	19,656,460.25	0.67%	103.52%

(6) 报告期内合并范围是否发生变动

是 否

详见第十一节、八.合并范围的变更

(7) 公司报告期内业务、产品或服务发生重大变化或调整有关情况

适用 不适用

(8) 主要销售客户和主要供应商情况

公司主要销售客户情况

前五名客户合计销售金额（元）	361,303,279.41
前五名客户合计销售金额占年度销售总额比例	5.44%
前五名客户销售额中关联方销售额占年度销售总额比例	0.00%

公司前 5 大客户资料

序号	客户名称	销售额（元）	占年度销售总额比例
1	客户 1	103,557,843.71	1.56%
2	客户 2	83,802,540.26	1.26%
3	客户 3	66,518,268.54	1.00%
4	客户 4	60,525,749.11	0.91%
5	客户 5	46,898,877.79	0.71%
合计	--	361,303,279.41	5.44%

主要客户其他情况说明

 适用 不适用

公司主要供应商情况

前五名供应商合计采购金额（元）	626,734,017.88
前五名供应商合计采购金额占年度采购总额比例	19.55%
前五名供应商采购额中关联方采购额占年度采购总额比例	0.00%

公司前 5 名供应商资料

序号	供应商名称	采购额（元）	占年度采购总额比例
1	供应商 1	191,919,096.49	5.99%
2	供应商 2	142,150,366.01	4.43%
3	供应商 3	109,463,561.08	3.41%
4	供应商 4	94,700,692.59	2.95%
5	供应商 5	88,500,301.71	2.76%
合计	--	626,734,017.88	19.55%

主要供应商其他情况说明

 适用 不适用**3、费用**

单位：元

	2018 年	2017 年	同比增减	重大变动说明

销售费用	1,959,849,277.80	1,480,321,591.75	32.39%	拓展新市场、广告营销以及运输费用的增长，同时受销售规模的增长影响所致。
管理费用	311,072,280.13	271,281,330.84	14.67%	受销售规模增长以及职工薪酬费用的增长影响所致。
财务费用	2,966,993.80	-1,962,778.95	-251.16%	受利息收入和手续费变动影响所致。
研发费用	153,779,931.56	197,162,179.34	-22.00%	受部分研发项目投入达到资本化要求所致。

4、研发投入

适用 不适用

围绕企业发展战略及各项业务需求，公司充分发挥自身的IT技术优势，研究及应用信息化与工业化的深度融合技术，通过开展包括基于家具大规模柔性化定制全流程数字化建设、家居场景云设计深化及VR展示体验平台、大数据及AI的Homkoo整装云赋能平台建设等项目，致力打造出引领行业信息化的优势、大规模柔性化定制优势及领先的全屋家具定制的优势。

截止2018年12月31日，公司各项研发任务进展顺利，其中大数据+云渲染、BIM深化设计、基于人工智能的订单组合混排等关键技术已取得突破，板件RGV自动分拣项目等已完成关键技术开发并申请了国家知识产权保护。随着公司的各项科研成果转化与落地加速，公司将在全屋个性化定制、大规模柔性生产以及整装新业务服务等方面具有更加智能、高效、低成本的市场竞争能力。

近三年公司研发投入金额及占营业收入的比例

	2018 年	2017 年	2016 年
研发人员数量（人）	1,327	1,337	1,156
研发人员数量占比	8.17%	7.79%	8.23%
研发投入金额（元）	208,681,238.63	197,162,179.34	141,168,576.67
研发投入占营业收入比例	3.14%	3.70%	3.51%
研发支出资本化的金额（元）	54,901,307.07	0.00	0.00
资本化研发支出占研发投入的比例	26.31%	0.00%	0.00%
资本化研发支出占当期净利润的比重	11.51%	0.00%	0.00%

研发投入总额占营业收入的比重较上年发生显著变化的原因

适用 不适用

研发投入资本化率大幅变动的原因及其合理性说明

适用 不适用

报告期内，公司积极发挥自身的IT技术优势，研究及应用信息化与工业化的深度融合技术，开展包括基于家具大规模柔性化定制全流程数字化建设、家居场景云设计深化及VR展示体验平台、大数据及AI的HOMKOO整装云赋能平台建设等项目，以上项目技术具备了较强的市场前瞻性，将有助于企业进一步打造出引领行业信息化的优势、大规模柔性化定制优势及领先的全屋家具定制的优势。因此公司对上述技术开发项目符合资本化条件的开发支出予以资本化处理。

5、现金流

单位：元

项目	2018 年	2017 年	同比增减
经营活动现金流入小计	7,982,657,726.40	6,577,503,179.95	21.36%
经营活动现金流出小计	7,332,350,603.47	5,698,570,403.75	28.67%
经营活动产生的现金流量净额	650,307,122.93	878,932,776.20	-26.01%
投资活动现金流入小计	9,502,006,614.58	3,561,326,591.32	166.81%
投资活动现金流出小计	9,050,529,204.04	6,177,956,126.97	46.50%
投资活动产生的现金流量净额	451,477,410.54	-2,616,629,535.65	-117.25%
筹资活动现金流入小计	165,817,859.11	1,544,787,100.00	-89.27%
筹资活动现金流出小计	261,141,166.58	12,283,488.86	2,025.95%
筹资活动产生的现金流量净额	-95,323,307.47	1,532,503,611.14	-106.22%
现金及现金等价物净增加额	1,008,006,098.74	-205,807,921.46	-589.78%

相关数据同比发生重大变动的主要影响因素说明

适用 不适用

报告期内公司经营活动产生的现金净流量与本年度净利润存在重大差异的原因说明

适用 不适用

三、非主营业务情况

适用 不适用

单位：元

	金额	占利润总额比例	形成原因说明	是否具有可持续性
投资收益	102,076,709.01	17.81%	银行理财产品收益	否
资产减值	975,191.17	0.17%	计提坏账准备	否
营业外收入	8,990,372.83	1.57%	主要源于政府补助等	否
营业外支出	4,381,572.85	0.76%	客户售后服务以及捐赠等	否
其他收益	54,192,770.74	9.46%	增值税即征即退以及与日常活动相关的政府补助。	子公司圆方软件收到增值税即征即退政府补助收入具有可持续性（本期 7,222,326.68 元），其他不具有可持续性。

四、资产及负债状况

1、资产构成重大变动情况

单位：元

	2018 年末		2017 年末		比重增减	重大变动说明
	金额	占总资产比例	金额	占总资产比例		
货币资金	1,650,481,345.26	31.01%	646,896,483.70	14.17%	16.84%	受部分银行理财产品到期赎回影响所致。
应收账款	23,049,721.00	0.43%	3,218,394.12	0.07%	0.36%	受部分销售合同款项未到结算期影响所致。
存货	565,469,284.80	10.63%	400,839,164.52	8.78%	1.85%	主要受销售规模增长,以及配套品销售和整装云新业务的快速增长影响所致。
投资性房地产	0.00	0.00%	0.00	0.00%	0.00%	
长期股权投资	580,458.49	0.01%	0.00	0.00%	0.01%	对联营企业广州优智生活智能科技有限公司的投资。
固定资产	890,767,692.06	16.74%	849,935,078.21	18.62%	-1.88%	固定资产增长速度低于资产总额增长速度
在建工程	304,634,191.91	5.72%	1,625,562.57	0.04%	5.68%	受无锡维尚工厂建设项目的增加影响所致。
短期借款	0.00	0.00%	0.00	0.00%	0.00%	
长期借款	0.00	0.00%	0.00	0.00%	0.00%	
其他应收款	50,828,241.62	0.96%	38,288,945.95	0.84%	0.12%	受报告期内支付店铺押金、保证金增加所致。
其他流动资产	1,282,025,310.14	24.09%	2,249,082,399.03	49.26%	-25.17%	受部分银行理财产品到期赎回影响所致。
无形资产	290,044,231.11	5.45%	120,424,961.58	2.64%	2.81%	受佛山新零售商业综合体项目土地使用权的增加影响所致。
开发支出	54,901,307.07	1.03%	0.00	0.00%	1.03%	受部分研发项目投入达到资本化要求所致。
长期待摊费用	101,090,564.99	1.90%	72,456,985.00	1.59%	0.31%	受店铺装修费用增加影响所致。
递延所得税资产	29,101,077.36	0.55%	33,817,373.67	0.74%	-0.19%	主要受用报告期内股权激励费解锁时间性差异影响所致。
其他非流动资产	35,671,794.10	0.67%	114,612,705.62	2.51%	-1.84%	期初预付土地保证金款已转出,本期预付工程设备及装修款的变动影响所致。
应付职工薪酬	24,634,310.57	0.46%	6,970,667.53	0.15%	0.31%	受销售业绩增加影响所致。
应交税费	139,450,106.74	2.62%	96,124,729.35	2.11%	0.51%	受销售业绩增加影响所致。
递延收益	11,802,168.25	0.22%	2,927,342.09	0.06%	0.16%	受政府补助收益摊销影响所

	2018 年末		2017 年末		比重增减	重大变动说明
	金额	占总资产比例	金额	占总资产比例		
						致。
递延所得税负债	14,542,036.31	0.27%	0.00	0.00%	0.27%	受固定资产一次性所得税税前扣除影响所致。
股本	198,678,600.00	3.73%	110,390,000.00	2.42%	1.31%	主要受资本公积转增股本影响。
库存股	109,409,557.40	2.06%	160,584,100.00	3.52%	-1.46%	主要受报告期限限制性股票解禁影响所致
未分配利润	1,399,602,570.57	26.30%	1,047,090,580.13	22.93%	3.37%	受公司销售业绩良好、净利润较大幅度增长以及报告期内分配现金股利影响所致。

2、以公允价值计量的资产和负债

适用 不适用

3、截至报告期末的资产权利受限情况

所有权受到限制的资产金额如下：

项 目	2018.12.31	资产受限的原因
1.货币资金	2,067,353.82	水电质押金及信用证保证金
合 计	2,067,353.82	

五、投资状况分析

1、总体情况

适用 不适用

2、报告期内获取的重大的股权投资情况

适用 不适用

3、报告期内正在进行的重大的非股权投资情况

适用 不适用

4、以公允价值计量的金融资产

适用 不适用

5、募集资金使用情况

适用 不适用

(1) 募集资金总体使用情况

适用 不适用

单位：万元

募集年份	募集方式	募集资金总额	本期已使用募集资金总额	已累计使用募集资金总额	报告期内变更用途的募集资金总额	累计变更用途的募集资金总额	累计变更用途的募集资金总额比例	尚未使用募集资金总额	尚未使用募集资金用途及去向	闲置两年以上募集资金金额
2017 年	首次公开发行股票	137,330.3	12,605.69	103,249.52	0	0	0.00%	34,080.78	存放于募集资金专户和购买理财产品	0
合计	--	137,330.3	12,605.69	103,249.52	0	0	0.00%	34,080.78	--	0
募集资金总体使用情况说明										
公司严格按照《募集资金三方监管协议》以及相关法律法规的规定存放、使用和管理募集资金，并履行了相关义务，未发生重大违法违规的情形。										

(2) 募集资金承诺项目情况

√ 适用 □ 不适用

单位：万元

承诺投资项目和超募资金投向	是否 已变 更项 目(含 部分 变更)	募集资金承诺 投资总额	调整后投资 总额(1)	本报告期投 入金额	截至期末累计 投入金额(2)	截至期末投 资进度(3)= (2)/(1)	项目达到预 定可使用状 态日期	本报告期实 现的效益	截止报告期 末累计实现 的效益	是否达 到预计 效益	项目可行性 是否发生重 大变化
承诺投资项目											
智能制造生产线建设项目	否	82,340.75	82,340.75	11,798.92	64,920.11	78.84%	2018年12月 31日	16,665.48	21,975.15	是	否
营销网络建设项目	否	23,131.1	23,131.1	806.77	6,390.72	27.63%	2018年12月 31日	12,388.09	26,440.86	是	否
互联网营销 O2O 推广平台项目	否	20,780.14	20,780.14	0	20,851.48	100.34%	2017年12月 31日			不适用	否
家居电商华南配套中心建设项目	否	11,078.31	11,078.31	0	11,087.22	100.08%	2016年12月 31日	6,250.91	9,758.8	是	否
承诺投资项目小计	--	137,330.3	137,330.3	12,605.69	103,249.53	--	--	35,304.48	58,174.81	--	--
超募资金投向											
无											
合计	--	137,330.3	137,330.3	12,605.69	103,249.53	--	--	35,304.48	58,174.81	--	--
未达到计划进度或预计收益的情况和原因 (分具体项目)	不适用										
项目可行性发生重大变化的情况说明	不适用										

超募资金的金额、用途及使用进展情况	不适用
募集资金投资项目实施地点变更情况	不适用
募集资金投资项目实施方式调整情况	根据公司 2019 年 4 月 19 日第三届董事会议第六次会议，公司拟终止营销网络建设项目，公司计划将该项目的剩余募集资金及利息收入 18,003.43 万元用于永久补充流动资金（具体金额以实际结转时该项目专户资金余额为准），该议案尚待股东大会审议通过。
募集资金投资项目先期投入及置换情况	适用 为保障募集资金投资项目顺利进行，截至 2017 年 3 月 1 日止，公司已利用自筹资金先行投入募集资金投资项目的实际投资额为人民币 73,918.12 万元，置换的实际已投入自筹资金金额为人民币 68,548.54 万元。广东正中珠江会计师事务所（特殊普通合伙）已对此进行审验，在 2017 年 4 月 25 日出具了《关于广州尚品宅配家居股份有限公司以募集资金置换预先投入募投项目自筹资金的鉴证报告》广会专字[2017]G14000880839 号。公司于第二届董事会第十一次会议审议通过了《关于使用募集资金置换预先投入募投项目之自有资金的议案》，同意公司使用募集资金人民币 68,548.54 万元置换预先投入的自筹资金。
用闲置募集资金暂时补充流动资金情况	不适用
项目实施出现募集资金结余的金额及原因	不适用
尚未使用的募集资金用途及去向	存放于募集资金专户和购买理财产品
募集资金使用及披露中存在的问题或其他情况	无

（3）募集资金变更项目情况

适用 不适用

六、重大资产和股权出售

1、出售重大资产情况

适用 不适用

公司报告期末未出售重大资产。

2、出售重大股权情况

适用 不适用

七、主要控股参股公司分析

适用 不适用

主要子公司及对公司净利润影响达 10% 以上的参股公司情况

单位：元

公司名称	公司类型	主要业务	注册资本	总资产	净资产	营业收入	营业利润	净利润
广州新居网家居科技有限公司	子公司	增值电信服务;商品零售贸易;室内装饰设计服务;建筑工程后期装饰、装修和清理;室内装饰、装修	5000 万	418,007,515.99	220,949,122.33	506,942,227.45	-9,297,374.77	-6,706,148.37
广州市圆方计算机软件工程有限公司	子公司	计算机软件研发、销售	1000 万	145,266,325.74	137,344,116.77	140,462,504.69	37,736,874.38	35,577,608.98
佛山维尚家具制造有限公司	子公司	加工、产销:板式家具;销售:家具、床上用品;室内装饰设计、家具产品展示;货物进出口	20000 万	3,389,157,356.63	1,726,517,499.37	4,596,106,415.34	291,073,684.89	255,641,461.20

报告期内取得和处置子公司的情况

适用 不适用

公司名称	报告期内取得和处置子公司方式	对整体生产经营和业绩的影响
成都维尚家居科技有限公司	新设	优化公司的现有生产基地布局
广州尚品宅配产业投资有限公司	新设	加大公司已有业务整合及新业务开发
尚品宅配(香港)国际有限公司	新设	加大公司已有业务整合及新业务开发
佛山安美居家居科技服务有限公司	新设	加大公司已有业务整合及新业务开发

佛山维尚家居科技有限公司	新设	加大公司已有业务整合及新业务开发
珠海横琴尚佳丰盛咨询管理合伙企业 (有限合伙)	新设	加大公司已有业务整合及新业务开发

主要控股参股公司情况说明

注：珠海横琴尚佳丰盛咨询管理合伙企业（有限合伙）（以下简称“尚佳丰盛”）为公司与3名自然人成立的合资企业，公司占股比例为0.01%，根据合伙协议，公司作为尚佳丰盛的普通合伙人，对尚佳丰盛具有实际性的控制权，故应当纳入合并范围中。

八、公司控制的结构化主体情况

适用 不适用

九、公司未来发展的展望

（一）公司发展战略

公司秉承“真诚服务每一个客户、负责任地做好每一个产品、高效执行每一个工作任务、团结协作并尊重每一个员工”核心价值观，以“创新科技，服务家居”为理念，以“成就你我家居梦想”为公司愿景，通过不断的创新研发，践行“互联网+智能化制造”的理念和技术思维，应用云计算、大数据技术进行信息化和工业化深度融合，大力开展配套家居产品策略和一站式购齐的服务模式，不断提升家居空间及产品设计能力和柔性化制造水平，打造“C2B+O2O”新商业模式，最终为每一个消费者提供个性化的家居产品和高品质的服务，定制时尚舒适环保的家居空间。

同时，公司通过互联网、大数据、云计算、AI人工智能、敏捷供应链管理等创新技术手段为传统家装企业进行新型产业模式赋能，重构家装行业产业链、价值链，创新变革传统家装模式并使其升级成为现代化的整装商业模式（即Homkoo整装云平台业务），从而提升行业竞争力。

（二）2019年度的经营计划

2018年，公司按照2018年度经营计划稳定开展各项工作，在加盟店铺的拓展、稳定提升直营店业绩、整装业务的推进、配套业务的发展等方面均取得了较为突出的成绩。

但思危方能居安。在充分肯定2018年度成绩的同时，更要清醒看到公司发展面临的问题和挑战，不稳定不确定因素明显增加。国内经济下行压力加大，消费增速减慢，定制家具行业竞争激烈。公司2018年度工作尚存在不足，费用控制、人均效率、公司规范管理等各方面尚有较大的提升空间。

综合分析国内外形势，2019年行业面临的环境将更复杂更严峻，可以预料和难以预料的风险挑战更多更大。2019年，公司董事会继续秉承“真诚服务每一个客户、负责任地做好每一个产品、高效执行每一个工作任务、团结协作并尊重每一个员工”的核心价值观和“成就你我家居梦想”的愿景，围绕2019年公司制定的“**强化核心、创造全新产业价值！**”战略，强调开展如下几项工作：

1、强化核心，即强化定制家具及配套全流程核心业务

（1）推出“智善 智美”第二代全屋定制

2019年公司将继续强化核心业务竞争力，推出“智善 智美”第二代全屋定制，一个包含全屋配齐、生活美学、极“智”服务、AI云设计等一体的新一代全屋定制。全屋配齐，所见即所得，从功能型定制升级到美学生活方式定制；从简单信息化，升级到消费互联网和工业互联网的无缝对接；从基于数据库的设计升级到AI智能云设计。从第一代全屋定制，到第二代全屋定制，不是简单的扩品类，也不只是产品风格的扩充，而是从内到外的升级，是商业模式的革新。

（2）强化核心业务的全流程

公司将继续强化核心业务中包含设计、引流、销售、交付在内的全流程，也包括招商、市场驱动、渠道管理等全流程服

务。通过不断提升产品品质、服务质量、品牌价值，为客户、加盟商创造价值。

2、创造全新产业价值，HOMKOO整装云赋能进军产业互联网

流量入口不在于物理层面上的选址，而在于“设计服务”！整装和定制家具是未来最有可能通向消费者的两条通道，因此两者的战略地位同样重要，2019年公司将继续加速、全力开拓第二战场——整装。公司将继续进行创新平台模式探索：一要继续发力整装云会员的招募，二要继续强化对整装云会员的赋能服务，为会员提供更为优化、便捷的软件系统、硬软装配套产品和销售模式等培训实施服务，让会员企业能为终端客户提供更全面、更优质的整装服务能力。公司希望作为产业的赋能者，用创新商业模式、技术革新整装产业，为产业创造全新价值。

（三）公司可能面对的风险

1、加盟模式带来的风险

加盟模式有利于公司节约资金投入，借助加盟商的优势进行全国性营销网络的扩张，降低投资风险，实现公司业务规模的快速扩张。现阶段加盟商在公司销售方面发挥了重要作用，但如果公司的重要加盟商发生变动，将会对公司的经营业绩造成不利影响。

公司已通过与各加盟商签订特许经营合同来管理加盟店的数量、选址、销售业绩等方面，从而实现公司的发展战略，但加盟店在人、财、物上皆独立于公司，与公司的利益诉求并不完全一致。加盟店在贯彻公司意图、执行公司发展战略方面可能偏离公司目标，若因加盟商严重违反合同或因其在经营管理等方面无法达到公司的要求，公司将解除或不与其续签加盟合同，从而会影响公司的销售收入。

公司已制定加盟店规范运作指引，对专卖店的加盟条件、开业形式、统一运营方式作出了规定，并在与各加盟商签订的特许经营合同中对选址、装修、日常运营等各个方面都作出了相关约定。随着加盟店数量的不断增加，若公司对加盟店的管理能力没有相应提高，或加盟商未按照公司统一标准进行运营，都将影响公司品牌形象，对公司拓展销售渠道造成不利影响。

2、市场竞争加剧的风险

我国家具行业发展快速，总产值已达千亿元以上，家具行业生产企业数量不断增加，市场集中度分散，行业竞争激烈。

作为家具行业的新兴子行业，定制家具因具有可满足消费者的个性化需求、空间利用率高、服务周全等优势，吸引了越来越多的消费群体，定制家具行业呈现出快速发展的趋势，这将导致定制家具行业内定制衣柜、定制橱柜等单品类定制家具企业向全屋家具定制拓展产品；同时，定制家具的快速发展也吸引了部分传统成品家具厂商向定制家具领域转型；此外，家装企业、地板企业等其他家居企业也因看好定制家具市场，纷纷涉足定制家具行业。

因此，定制家具行业的竞争将可能因定制家具企业数量的增加而进一步加剧，这将导致定制家具行业的市场竞争逐步由价格竞争转变为产品设计、生产效率与成本、定制服务、渠道建设、品牌营销等方面的综合竞争，使得定制家具企业在品牌营销等方面的投入加大，进而影响企业的盈利能力。

若公司不能在产品设计与成本、定制服务、渠道建设、品牌营销等方面持续保持优势，定制家具行业的市场竞争加剧，将可能对公司的盈利水平造成不利影响。

3、产品和服务质量风险

随着人们对健康生活品质的重视，消费者对家具产品的甲醛含量等环保指标、定制家具的产品质量要求越来越高。虽然公司对板材等原料供应商进行严格筛选，并设立检测中心，在板材原料入库、成品出库等环节对各项指标进行抽样检测，确保产品质量符合国家及行业标准。若公司在供应商管理、质量措施执行不到位等方面出现问题，可能出现公司产品质量无法让消费者满意的风险，使得公司品牌和业绩受到不利影响。

与此同时，定制家具因满足消费者的个性化需求，需要配备个性化设计、上门量尺、现场安装等服务，若在公司向消费者提供设计、量尺、安装等服务过程中，消费者发生服务投诉等事项，将对公司的品牌造成不利影响，进而可能对公司产品销售和经营业绩造成不利影响。

4、经营业务季节性波动的风险

本公司所处的家具行业具有一定的季节性，主要与国内居民的房屋装饰装修的季节性密切相关。公司年度营业收入结构存在上半年较低、下半年较高的特点，特别是第一季度经营业绩相对较差，公司的经营业绩存在季节性波动的风险。

十、接待调研、沟通、采访等活动登记表

1、报告期内接待调研、沟通、采访等活动登记表

√ 适用 □ 不适用

接待时间	接待方式	接待对象类型	调研的基本情况索引
2018年01月05日	实地调研	机构	详见公司在深交所互动易尚品宅配专网的"投资者关系"栏目上披露的《2018年1月5日投资者接待活动记录表》
2018年01月11日	实地调研	机构	详见公司在深交所互动易尚品宅配专网的"投资者关系"栏目上披露的《2018年1月11日投资者接待活动记录表》
2018年01月18日	实地调研	机构	详见公司在深交所互动易尚品宅配专网的"投资者关系"栏目上披露的《2018年1月18日投资者接待活动记录表》
2018年03月01日	电话沟通	机构	详见公司在深交所互动易尚品宅配专网的"投资者关系"栏目上披露的《2018年3月1日投资者接待活动记录表》
2018年03月02日	实地调研	机构	详见公司在深交所互动易尚品宅配专网的"投资者关系"栏目上披露的《2018年3月2日投资者接待活动记录表》
2018年03月13日	实地调研	机构	详见公司在深交所互动易尚品宅配专网的"投资者关系"栏目上披露的《2018年3月13日投资者接待活动记录表》
2018年04月09日	电话沟通	机构	详见公司在深交所互动易尚品宅配专网的"投资者关系"栏目上披露的《2018年4月9日投资者接待活动记录表》
2018年04月13日	实地调研	机构	详见公司在深交所互动易尚品宅配专网的"投资者关系"栏目上披露的《2018年4月13日投资者接待活动记录表》
2018年04月23日	电话沟通	机构	详见公司在深交所互动易尚品宅配专网的"投资者关系"栏目上披露的《2018年4月23日投资者接待活动记录表》
2018年04月27日	实地调研	机构	详见公司在深交所互动易尚品宅配专网的"投资者关系"栏目上披露的《2018年4月27日投资者接待活动记录表》
2018年05月18日	实地调研	机构	详见公司在深交所互动易尚品宅配专

			网的"投资者关系"栏目上披露的《2018年5月18日投资者接待活动记录表》
2018年06月12日	实地调研	机构	详见公司在深交所互动易尚品宅配专网的"投资者关系"栏目上披露的《2018年6月12日投资者接待活动记录表》
2018年06月13日	实地调研	机构	详见公司在深交所互动易尚品宅配专网的"投资者关系"栏目上披露的《2018年6月13日投资者接待活动记录表》
2018年06月25日	实地调研	机构	详见公司在深交所互动易尚品宅配专网的"投资者关系"栏目上披露的《2018年6月25日投资者接待活动记录表》
2018年07月05日	实地调研	机构	详见公司在深交所互动易尚品宅配专网的"投资者关系"栏目上披露的《2018年7月5日投资者接待活动记录表》
2018年07月09日	实地调研	机构	详见公司在深交所互动易尚品宅配专网的"投资者关系"栏目上披露的《2018年7月9日投资者接待活动记录表》
2018年07月17日	实地调研	机构	详见公司在深交所互动易尚品宅配专网的"投资者关系"栏目上披露的《2018年7月17日投资者接待活动记录表》
2018年08月18日	电话沟通	机构	详见公司在深交所互动易尚品宅配专网的"投资者关系"栏目上披露的《2018年8月18日投资者接待活动记录表》
2018年08月22日	实地调研	机构	详见公司在深交所互动易尚品宅配专网的"投资者关系"栏目上披露的《2018年8月22日投资者接待活动记录表》
2018年08月29日	实地调研	机构	详见公司在深交所互动易尚品宅配专网的"投资者关系"栏目上披露的《2018年8月29日投资者接待活动记录表》
2018年09月13日	实地调研	机构	详见公司在深交所互动易尚品宅配专网的"投资者关系"栏目上披露的《2018年9月13日投资者接待活动记录表》
2018年09月20日	实地调研	机构	详见公司在深交所互动易尚品宅配专网的"投资者关系"栏目上披露的《2018年9月20日投资者接待活动记录表》
2018年10月25日	电话沟通	机构	详见公司在深交所互动易尚品宅配专网的"投资者关系"栏目上披露的《2018年10月25日投资者接待活动记录表》
2018年10月26日	实地调研	机构	详见公司在深交所互动易尚品宅配专网的"投资者关系"栏目上披露的《2018

			年 10 月 26 日投资者接待活动记录表》
2018 年 11 月 02 日	实地调研	机构	详见公司在深交所互动易尚品宅配专网的"投资者关系"栏目上披露的《2018 年 11 月 2 日投资者接待活动记录表》
2018 年 11 月 12 日	实地调研	机构	详见公司在深交所互动易尚品宅配专网的"投资者关系"栏目上披露的《2018 年 11 月 12 日投资者接待活动记录表》
2018 年 11 月 29 日	实地调研	机构	详见公司在深交所互动易尚品宅配专网的"投资者关系"栏目上披露的《2018 年 11 月 29 日投资者接待活动记录表》
2018 年 12 月 20 日	实地调研	机构	详见公司在深交所互动易尚品宅配专网的"投资者关系"栏目上披露的《2018 年 12 月 20 日投资者接待活动记录表》

第五节 重要事项

一、公司普通股利润分配及资本公积金转增股本情况

报告期内普通股利润分配政策，特别是现金分红政策的制定、执行或调整情况

适用 不适用

公司第二届董事会第二十次会议及2017年度股东大会审议通过了《关于<2017年度利润分配预案>的议案》，以截止至2017年12月31日公司的总股本110,390,000股为基数，向全体股东每10股派发现金股利人民币10.00元(含税)，合计派发现金股利人民币110,390,000.00元(含税)，同时向全体股东以资本公积每10股转增8股，分配完成后公司股本总额增至198,702,000股。本次分配不送红股，剩余未分配利润结转以后年度分配。

现金分红政策的专项说明	
是否符合公司章程的规定或股东大会决议的要求：	是
分红标准和比例是否明确和清晰：	是
相关的决策程序和机制是否完备：	是
独立董事是否履职尽责并发挥了应有的作用：	是
中小股东是否有充分表达意见和诉求的机会，其合法权益是否得到了充分保护：	是
现金分红政策进行调整或变更的，条件及程序是否合规、透明：	未有调整和变更

公司报告期利润分配预案及资本公积金转增股本预案与公司章程和分红管理办法等的相关规定一致

是 否 不适用

公司报告期利润分配预案及资本公积金转增股本预案符合公司章程等的相关规定。

本年度利润分配及资本公积金转增股本情况

每 10 股送红股数（股）	0
每 10 股派息数（元）（含税）	6.00
每 10 股转增数（股）	0
分配预案的股本基数（股）	198,678,600
现金分红金额（元）（含税）	119,207,160.00
以其他方式（如回购股份）现金分红金额（元）	0.00
现金分红总额（含其他方式）（元）	119,207,160.00
可分配利润（元）	433,367,307.92
现金分红总额（含其他方式）占利润分配总额的比例	100.00%
本次现金分红情况	
公司发展阶段不易区分但有重大资金支出安排的，进行利润分配时，现金分红在本次利润分配中所占比例最低应达到 20%	

利润分配或资本公积金转增预案的详细情况说明

根据公司于 2019 年 4 月 19 日召开的第三届董事会第六次会议通过的《关于<2018 年度利润分配预案>的议案》，以截止至 2018 年 12 月 31 日公司的总股本 198,678,600 股为基数，向全体股东每 10 股派发现金股利人民币 6 元(含税)，合计派发现金股利人民币 119,207,160 元(含税)。本次分配不送红股，剩余未分配利润结转以后年度分配。利润分配议案尚待公司股东大会审议批准。

公司近 3 年（包括本报告期）的普通股股利分配方案（预案）、资本公积金转增股本方案（预案）情况

1、公司2018年度权益分派方案为：拟以截至2018年12月31日公司的总股本198,678,600股为基数，向全体股东每10股派发现金股利人民币6.00元(含税)，合计派发现金股利人民币119,207,160元(含税)，同时向全体股东以资本公积每10股转增0股，分配完成后公司股本总额保持不变。本次分配不送红股，剩余未分配利润结转以后年度分配。

2、公司2017年度权益分派方案为：以截至2017年12月31日公司的总股本110,390,000股为基数，向全体股东每10股派发现金股利人民币10元(含税)，合计派发现金股利人民币110,390,000元(含税)，同时向全体股东以资本公积每10股转增8股，分配完成后公司股本总额增至198,702,000股。本次分配不送红股，剩余未分配利润结转以后年度分配。

3、公司2016年权益分派方案为：根据广东正中珠江会计师事务所（特殊普通合伙）出具的广会审字[2016]G14000880478号《广州尚品宅配家居股份有限公司2013-2016年6月审计报告》，截至2016年6月30日，公司未分配利润余额为489,748,727.40元。以公司截至2016年6月30日的总股本81,000,000股为基数，向全体股东每10股派发现金红利2.4691元（含税），共计派发现金红利1999.9710万元（含税）。

公司近三年（包括本报告期）普通股现金分红情况表

单位：元

分红年度	现金分红金额 (含税)	分红年度合并 报表中归属于 上市公司普通 股股东的净利 润	现金分红金额 占合并报表中 归属于上市公司 普通股股东的 净利润的比 率	以其他方式 (如回购股 份)现金分红 的金额	以其他方式现 金分红金额占 合并报表中归 属于上市公司 普通股股东的 净利润的比例	现金分红总额 (含其他方 式)	现金分红总额 (含其他方 式)占合并报 表中归属于上 市公司普通股 股东的净利润 的比率
2018 年	119,207,160.00	477,075,201.21	24.99%	0.00	0.00%	119,207,160.00	24.99%
2017 年	110,390,000.00	380,044,995.99	29.05%	0.00	0.00%	110,390,000.00	29.05%
2016 年	19,999,710.00	255,510,652.25	7.83%	0.00	0.00%	19,999,710.00	7.83%

公司报告期内盈利且母公司可供普通股股东分配利润为正但未提出普通股现金红利分配预案

适用 不适用

二、承诺事项履行情况

1、公司实际控制人、股东、关联方、收购人以及公司等承诺相关方在报告期内履行完毕及截至报告期末尚未履行完毕的承诺事项

适用 不适用

承诺来源	承诺方	承诺类型	承诺内容	承诺时间	承诺期限	履行情况
收购						

报告 书或 权益 变动 报告 书中 所作 承诺						
资产 重组 时所 作承 诺						
首次 公开 发行 或再 融资 时所 作承 诺	李连柱;周 淑毅	股份 限售 承诺	(1)尚品宅配经中国证券监督管理委员会核准首次公开发行股票后,自尚品宅配股票在证券交易所上市交易之日起三十六个月内,不转让或者委托他人管理本人直接或者间接持有的尚品宅配公开发行股票前已发行的股份,也不由尚品宅配回购本人直接或间接持有的尚品宅配公开发行股票前已发行的股票。在尚品宅配股票在证券交易所上市交易之日起三十六个月以后,在本人担任尚品宅配董事、监事、高级管理人员期间,本人每年转让尚品宅配股份数量不超过本人所持有尚品宅配股份总数的 25%;若本人申报不担任尚品宅配董事、监事、高级管理人员职务的,自申报离职之日起六个月内不转让所持有的尚品宅配股份。(2) 本人所持尚品宅配股票在锁定期满后两年内减持的,其减持价格不低于尚品宅配首次公开发行股票时的发行价。如尚品宅配上市后存在利润分配或送配股份等除权、除息行为的,上述发行价为除权除息后的价格。(3) 尚品宅配上市后 6 个月内如尚品宅配股票连续 20 个交易日的收盘价均低于尚品宅配首次公开发行股票时的发行价,或者上市后 6 个月期末收盘价低于尚品宅配首次公开发行股票时的发行价,本人持有尚品宅配股票的锁定期自动延长至少 6 个月。如尚品宅配上市后存在利润分配或送配股份等除权、除息行为的,上述发行价为除权除息后的价格。	2017 年 03 月 07 日	至 2020-0 3-06	严格履行 中
	深圳市达 晨财信创 业投资管 理有限公 司;天津达 晨创富股 权投资基 金中心 (有限合 伙)	股份 限售 承诺	尚品宅配经中国证券监督管理委员会核准首次公开发行股票后,自尚品宅配股票在证券交易所上市交易之日起三十六个月内,不转让或者委托他人管理本公司/合伙企业直接或者间接持有的尚品宅配公开发行股票前已发行的股份,也不由尚品宅配回购本公司/合伙企业直接或间接持有的尚品宅配公开发行股票前已发行的股票。	2017 年 03 月 07 日	至 2020-0 3-06	严格履行 中
	彭劲雄;付 建平	股份 限售	(1)尚品宅配经中国证券监督管理委员会核准首次公开发行股票后,自尚品宅配股票在证券交易所上市交易之日起十二个月内,不转让或	2017 年 03 月 07 日	至 2018-0	第(1)项 中的"自

	承诺	<p>者委托他人管理本人直接或者间接持有的尚品宅配公开发行股票前已发行的股份，也不由尚品宅配回购本人直接或间接持有的尚品宅配公开发行股票前已发行的股票。在尚品宅配股票在证券交易所上市交易之日起十二个月以后，在本人担任尚品宅配董事、监事、高级管理人员期间，本人每年转让尚品宅配股份数量不超过本人所持有尚品宅配股份总数的 25%。若本人在尚品宅配首次公开发行股票上市之日起六个月内申报离职，自申报离职之日起十八个月内不转让所持有的尚品宅配股份；若本人在尚品宅配首次公开发行股票上市之日起第七个月至第十二个月之间申报离职，自申报离职之日起十二个月内不得转让所持有的尚品宅配股份；若本人在尚品宅配首次公开发行股票上市之日起第十二个月以后申报离职，自申报离职之日起六个月内不转让所持有的尚品宅配股份。（2）本人所持尚品宅配股票在锁定期满后两年内减持的，其减持价格不低于尚品宅配首次公开发行股票时的发行价。如尚品宅配上市后存在利润分配或送配股份等除权、除息行为的，上述发行价为除权除息后的价格。（3）尚品宅配上市后 6 个月内如尚品宅配股票连续 20 个交易日的收盘价均低于尚品宅配首次公开发行股票时的发行价，或者上市后 6 个月期末收盘价低于尚品宅配首次公开发行股票时的发行价，本人持有尚品宅配股票的锁定期自动延长至少 6 个月。如尚品宅配上市后存在利润分配或送配股份等除权、除息行为的，上述发行价为除权除息后的价格。</p>		3-06	尚品宅配股票在证券交易所上市交易之日起十二个月内，不转让或者委托他人管理本人直接或者间接持有的尚品宅配公开发行股票前已发行的股份，也不由尚品宅配回购本人直接或间接持有的尚品宅配公开发行股票前已发行的股票"已履行完毕，其他严格履行中。
李钜波;吴璟	股份限售承诺	<p>尚品宅配经中国证券监督管理委员会核准首次公开发行股票后，自尚品宅配股票在证券交易所上市交易之日起十二个月内，不转让或者委托他人管理本人直接或者间接持有的尚品宅配公开发行股票前已发行的股份，也不由尚品宅配回购本人直接或间接持有的尚品宅配公开发行股票前已发行的股票。</p>	2017 年 03 月 07 日	至 2018-03-06	已履行完毕
李连柱;周淑毅	股份减持承诺	<p>（1）减持股份的条件本人将按照尚品宅配《首次公开发行股票并在创业板上市招股说明书》及本人出具的各项承诺载明的限售期限要求，并严格遵守法律法规的相关规定，在限售期限内不减持尚品宅配股票。（2）减持股份的方式本人减持所持有的尚品宅配股份应符合相关法律、法规、规章的规定，包括但不限于二级市场竞价交易方式、大宗交易方式、协议转让方式等。（3）减持股份的价格本人减持所持有的尚品宅配股份的价格将根据当时的二级市场价格确定，并应符合相关法律、法规的规定。本人在尚品宅配首次公开发行股票前所持有的尚品宅配股份在锁定期满后两年内减持的，减持价格不低于公司首</p>	2017 年 03 月 07 日	至 2022-03-06	严格履行中

		次公开发行股票时的发行价。如尚品宅配上市后存在利润分配或送配股份等除权、除息行为的，上述发行价为除权除息后的价格。(4) 减持股份的期限本人在减持所持有的尚品宅配股份前，应提前三个交易日予以公告，自公告之日起 6 个月内完成，并按照证券交易所的规则及时、准确地履行信息披露义务。(5) 李连柱、周淑毅将严格履行上述承诺事项，同时提出未能履行承诺时的约束措施如下：如本人在尚品宅配股票锁定期满后的两年内以低于发行价转让尚品宅配股票的，本人在此情形下转让尚品宅配股票所获得的收益全部归属于尚品宅配，且本人持有的其余部分尚品宅配股票（如有）的锁定期自动延长 6 个月。			
深圳市达晨财信创业投资管理有限公司;天津达晨创富股权投资基金中心（有限合伙）	股份减持承诺	（1）减持股份的条件将按照尚品宅配《首次公开发行股票并在创业板上市招股说明书》及其出具的各项承诺载明的限售期限要求，并严格遵守法律法规的相关规定，在限售期限内不减持尚品宅配股票。（2）减持股份的方式减持所持有的尚品宅配股份应符合相关法律、法规的规定，包括但不限于二级市场竞价交易方式、大宗交易方式、协议转让方式等。（3）减持股份的价格减持所持有的尚品宅配股份的价格将根据当时的二级市场价格确定，并符合相关法律、法规、规章的规定。（4）减持股份的期限若在其股份限售期满 2 年内减持其持有的尚品宅配股份，在减持前提前三个交易日予以公告，并按照证券交易所的规则及时、准确地履行信息披露义务。（5）若违反上述限售期限及减持提前公告的承诺，达晨财信、天津达晨将自愿将本公司转让尚品宅配股票所获得的收益全部归属于尚品宅配。	2017 年 03 月 07 日	至 2022-03-06	严格履行中
彭劲雄;付建平	股份减持承诺	（1）减持股份的条件本人将按照尚品宅配《首次公开发行股票并在创业板上市招股说明书》及本人出具的各项承诺载明的限售期限要求，并严格遵守法律法规的相关规定，在限售期限内不减持尚品宅配股票。在满足上述限售条件后，本人将综合考虑市场情况以及本人的财务状况等因素后作出减持股份的决定。（2）减持股份的方式本人减持所持有的尚品宅配股份应符合相关法律、法规的规定，包括但不限于二级市场竞价交易方式、大宗交易方式、协议转让方式等。（3）减持股份的价格本人减持所持有的尚品宅配股份的价格将根据当时的二级市场价格确定，并应符合相关法律、法规的规定。本人在尚品宅配首次公开发行股票前所持有的尚品宅配股份在锁定期满后两年内减持的，减持价格不低于公司首次公开发行股票时的发行价。如尚品宅配上市后存在利润分配或送配股份等除权、除息行为的，上述发行价为除权除息后的价格。（4）减持股份的期限本人在减持所持有的尚品宅配股份前，应提前三个交易日予以公告，自公告之日起 6 个月内完成，并按照证券交易所的规则及时、准确地履行信息披露义务。（5）彭劲雄、付建平两人将严格履行上述承诺事项，同时提出未能履行承诺时的约束措施如下：如本人在尚品宅配股票锁定期满后的两年内以低于发行价转让尚品宅配股票的，本人在此情形下转让尚品宅配股票所获得的收益全部归属于尚品宅配。	2017 年 03 月 07 日	至 2020-03-06	严格履行中
李钜波	股份减持	（1）减持股份的条件本人将按照尚品宅配《首次公开发行股票并在创业板上市招股说明书》及本人出具的各项承诺载明的限售期限要	2017 年 03 月 07 日	至 2018-0	第（1）项已履行完

	承诺	求,并严格遵守法律法规的相关规定,在限售期限内不减持尚品宅配股票。在满足上述限售条件后,本人将综合考虑市场情况以及本人的财务状况等因素后作出减持股份的决定。(2)减持股份的方式本人减持所持有的尚品宅配股份应符合相关法律、法规的规定,包括但不限于二级市场竞价交易方式、大宗交易方式、协议转让方式等。(3)减持股份的价格本人减持所持有的尚品宅配股份的价格将根据当时的二级市场价格确定,并应符合相关法律、法规的规定。(4)减持股份的期限本人在减持所持有的尚品宅配股份前,应提前三个交易日予以公告,自公告之日起6个月内完成,并按照证券交易所的规则及时、准确地履行信息披露义务。(5)若违反上述限售期限及减持提前公告的承诺,李钜波在此情形下转让尚品宅配股票所获得的收益全部归属于尚品宅配。上述承诺内容系李钜波的真实意思表示,李钜波自愿接受监管机构、自律组织及社会公众的监督,若违反上述承诺,李钜波将依法承担相应责任。		3-06	毕,其他严格履行中
李连柱;周淑毅	股东一致行动承诺	李连柱先生、周淑毅先生于2011年12月1日签订了《一致行动人协议》,两人共同承诺,在尚品宅配董事会、股东(大)会就任何事项进行表决时采取一致行动保持投票的一致性,各方将按本协议约定程序和方式行使对尚品宅配的股东表决权。	2017年03月07日	至长期	严格履行中
尚品宅配	募集资金使用承诺	(1)加强募集资金安全管理,保证募集资金有效使用公司依据《深圳证券交易所创业板股票上市规则》、《深圳证券交易所创业板上市公司规范运作指引》、《上市公司监管指引第2号--上市公司募集资金管理和使用的监管要求》等法律法规以及公司实际情况,制定了《募集资金管理制度》。募集资金到位后,公司将及时与保荐机构、监管银行签署《三方监管协议》,按照《募集资金管理制度》的规定对募集资金进行专项存储,在募集资金使用过程中,严格履行申请和审批手续,同时,明确各控制环节的相关责任,按投资计划申请、审批、使用募集资金,并对使用情况进行检查与监督,以确保募集资金的有效管理和使用,从根本上保障投资者特别是中小投资者利益。本次发行募集资金到位后,公司将加强募集资金安全管理,对募集资金进行专项储存,保证募集资金合理、规范、有效地使用,防范募集资金使用风险,从根本上保障投资者特别是中小投资者利益。(2)加快募投项目实施进度公司本次公开发行股份所募集的资金,计划用于"智能制造生产线建设项目"、"营销网络建设项目"、"互联网营销O2O推广平台项目"、"家居电商华南配套中心建设项目"。募集资金到位后,公司将进一步提高募集资金使用效率,加快募投项目建设进度。随着公司募集资金投资项目的全部建设完成,公司智能制造生产线建设项目等募投项目将大幅扩大公司现有产能和提升销售规模,预期将为公司带来良好的经济效益。	2017年03月07日	至长期	严格履行中
尚品宅配	分红承诺	本次发行后公司将实施积极的利润分配政策,具体如下:(1)公司分配当年税后利润时,应当提取利润的10%列入公司法定公积金。公司法定公积金累计额为公司注册资本的50%以上的,可以不再提取。公司的法定公积金不足以弥补以前年度亏损的,在依照前款规定提取法定公积金之前,应当先用当年利润弥补亏损。公司从税后利润中提取	2017年03月07日	至长期	严格履行中

		法定公积金后，经股东大会决议，还可以从税后利润中提取任意公积金。公司弥补亏损和提取公积金后所余税后利润，经股东大会决议进行分配的，按照股东持有的股份比例分配，但本章程规定不按持股比例分配的除外。股东大会违反前款规定，在公司弥补亏损和提取法定公积金之前向股东分配利润的，股东必须将违反规定分配的利润退还公司。公司持有的本公司股份不参与分配利润。(2) 公司的公积金用于弥补公司的亏损、扩大公司生产经营或者转为增加公司资本。但是，资本公积金将不用于弥补公司的亏损。法定公积金转为资本时，所留存的该项公积金将不少于转增前公司注册资本的 25%。(3) 公司股东大会对利润分配方案作出决议后，公司董事会须在股东大会召开后 2 个月内完成股利（或股份）的派发事项。(4) 公司利润分配应重视对投资者的合理投资回报并兼顾公司的可持续发展。在满足公司正常生产经营所需资金的前提下，公司实行积极、持续、稳定的利润分配政策，可以采取现金或者股票或者现金与股票相结合的方式或者法律、法规允许的其他方式分配股利。			
李连柱;周淑毅	关于同业竞争、关联交易、资金占用方面的承诺	(1) 本人依照中国法律法规（包括但不限于中国证监会颁布实施的部门规章及深圳证券交易所颁布实施的规范性文件，下同）被确认为尚品宅配关联方期间，将不会在中国境内或境外以任何方式（包括但不限于单独经营、通过合资经营或拥有另一公司或企业的股权及其它权益）直接或间接从事或参与任何与尚品宅配现有业务构成竞争的任何业务或活动，不以任何方式从事或参与生产任何与尚品宅配产品相同、相似或可能取代尚品宅配产品的业务活动；(2) 本人如从任何第三方获得的商业机会与尚品宅配经营的业务有竞争或可能有竞争，则本人将立即通知尚品宅配，并将该商业机会让予尚品宅配；(3) 本人承诺不利用任何方式从事影响或可能影响尚品宅配经营、发展的业务或活动。(4) 如果本人违反避免同业竞争承诺，本人利用同业竞争所获得的全部收益（如有）将归尚品宅配所有，并将赔偿尚品宅配和其他股东因此受到的损失；同时本人将不可撤销地授权尚品宅配从当年及其后年度应付本人现金分红和应付本人薪酬中扣留与上述收益和损失相等金额的款项归尚品宅配所有，直至本人承诺履行完毕并弥补完尚品宅配和其他股东的损失。	2015 年 06 月 07 日	至长期	严格履行中
尚品宅配;李连柱;周淑毅;彭劲雄;付建平;傅忠红;肖冰;崔毅;孔小文;赵俊峰;李嘉聪;张庆伟;胡翊;黎干;欧阳熙;何裕	稳定股价承诺	公司上市后三年内，若公司股价持续低于每股净资产，公司将通过实施利润分配或资本公积转增股本、回购公司股票，或公司控股股东、董事（不含独立董事）及高级管理人员增持公司股票的方式启动股价稳定措施。	2017 年 03 月 07 日	至 2020-03-06	严格履行中

	炳;张启枝					
股权激励承诺	尚品宅配	其他承诺	公司承诺不为激励对象依本计划获取有关限制性股票提供贷款以及其他任何形式的财务资助，包括为其贷款提供担保。	2017年06月01日	至公司股权激励计划实施完毕之日止	严格履行中
其他对公司中小股东所作承诺						
承诺是否按时履行	是					

2、公司资产或项目存在盈利预测，且报告期仍处在盈利预测期间，公司就资产或项目达到原盈利预测及其原因做出说明

适用 不适用

三、控股股东及其关联方对上市公司的非经营性占用资金情况

适用 不适用

公司报告期不存在控股股东及其关联方对上市公司的非经营性占用资金。

四、董事会对最近一期“非标准审计报告”相关情况的说明

适用 不适用

五、董事会、监事会、独立董事（如有）对会计师事务所本报告期“非标准审计报告”的说明

适用 不适用

六、董事会关于报告期会计政策、会计估计变更或重大会计差错更正的说明

适用 不适用

(1) 会计政策变更

——财政部于2018年6月15日发布了《关于修订印发2018年度一般企业财务报表格式的通知》(财会〔2018〕15号)，对一般企业财务报表格式进行了修订，自2018年财务报表按照新的格式进行编制，比较数据相应调整。公司根据上述文件规定的一般企业财务报表格式(适用于尚未执行新金融准则和新收入准则的企业)编制公司的财务报表，并对比较期间数据进行重述调整，公司于2018年10月25日召开第三届董事会第四次会议、第三届监事会第四次会议审议通过了上述会计政策变更。具体影响如下：

——变更的内容及受影响的报表项目

——原“应收票据”和“应收账款”项目合并计入新增的“应收票据及应收账款”项目。

——原“应收利息”、“应收股利”和“其他应收款”项目合并计入“其他应收款”项目。

——原“固定资产清理”和“固定资产”项目合并计入“固定资产”项目。

——原“工程物资”和“在建工程”项目合并计入“在建工程”项目。

——原“应付票据”和“应付账款”项目合并计入新增的“应付票据及应付账款”项目。

——原“应付利息”、“应付股利”和“其他应付款”项目合并计入“其他应付款”项目。

——原“专项应付款”和“长期应付款”项目合并计入“长期应付款”项目。

——新增“研发费用”项目，原计入“管理费用”项目的研发费用单独列示为“研发费用”项目。

——在“财务费用”项目下列示“利息费用”和“利息收入”明细项目。

——所有者权益变动表新增“设定受益计划变动额结转留存收益”项目

公司对该项会计政策变更采用追溯调整法，对2017年度的财务报表列报项目进行追溯调整，具体如下：

变更前列报报表项目及金额(单位:元)			变更后列报报表项目及金额(单位:元)		
项目	合并	母公司	项目	合并	母公司
应收票据	-	-	应收票据及应收	3,218,394.12	258,744.85
应收账款	3,218,394.12	258,744.85	账款		
应收利息	-	-	其他应收款	38,288,945.95	69,809,431.58
应收股利	-	60,000,000.00			
其他应收款	38,288,945.95	9,809,431.58			
固定资产	849,935,078.21	8,475,947.65	固定资产	849,935,078.21	8,475,947.65
固定资产清理	-	-			
在建工程	1,625,562.57	-	在建工程	1,625,562.57	-
工程物资	-	-			
应付票据	-	-	应付票据及应付	511,328,620.31	9,375,901.70
应付账款	511,328,620.31	9,375,901.70	账款		
应付利息	-	-	其他应付款	267,639,411.19	291,794,662.33
应付股利	-	-			
其他应付款	267,639,411.19	291,794,662.33			
专项应付款	-	-	长期应付款	-	-
长期应付款	-	-			

管理费用	468,443,510.18	75,187,699.49	管理费用	271,281,330.84	62,632,030.25
			研发费用	197,162,179.34	12,555,669.24
财务费用	-1,962,778.95	-4,912,892.25	财务费用	-1,962,778.95	-4,912,892.25
			其中：利息费用	-	
			其中：利息收入	10,414,585.54	6,052,158.63

(2) 会计估计变更

本期无会计估计变更事项。

七、与上年度财务报告相比，合并报表范围发生变化的情况说明

适用 不适用

详见第十一节、八.合并范围的变更

八、聘任、解聘会计师事务所情况

现聘任的会计事务所

境内会计师事务所名称	广东正中珠江会计师事务所（特殊普通合伙）
境内会计师事务所报酬（万元）	220
境内会计师事务所审计服务的连续年限	5
境内会计师事务所注册会计师姓名	何国铨，郭俊彬
境内会计师事务所注册会计师审计服务的连续年限	5

是否改聘会计师事务所

是 否

聘请内部控制审计会计师事务所、财务顾问或保荐人情况

适用 不适用

九、年度报告披露后面临暂停上市和终止上市情况

适用 不适用

十、破产重整相关事项

适用 不适用

公司报告期末未发生破产重整相关事项。

十一、重大诉讼、仲裁事项

适用 不适用

本年度公司无重大诉讼、仲裁事项。

十二、处罚及整改情况

适用 不适用

公司报告期不存在处罚及整改情况。

十三、公司及其控股股东、实际控制人的诚信状况

适用 不适用

十四、公司股权激励计划、员工持股计划或其他员工激励措施的实施情况

适用 不适用

公司分别于2017年5月16日、2017年6月1日召开了第二届董事会第十二次会议和2017年第二次临时股东大会，会议通过了《关于公司<2017年限制性股票激励计划（草案）及其摘要的议案>》《关于公司<2017年限制性股票激励计划实施考核管理办法>的议案》《关于提请股东大会授权董事会办理股权激励相关事宜的议案》。

根据《上市公司股权激励管理办法》、公司《2017年限制性股票激励计划（草案）》的相关规定以及公司2017年第二次临时股东大会的授权，2017年6月1日公司召开了第二届董事会第十三次会议，公司董事会认为本次限制性股票激励计划规定的授予条件已经成就，同意确定以2017年6月1日为授予日，授予149名激励对象239万股限制性股票。

2017年9月6日完成上述限制性股票的登记，2017年9月7日上述限制性股票开始上市。

2018年7月25日，公司分别召开第二届董事会第二十二次会议和第二届监事会第十七次会议，并于2018年8月10日召开了2018年第二次临时股东大会，审议通过了《关于回购注销2017年限制性股票激励计划部分限制性股票的议案》，同意对因离职已不符合激励条件的1名原激励对象张红已获授但尚未解除限售的限制性股票共计23,400股进行回购注销，并于2018年10月11日办理完成。

2018年9月12日，公司分别召开第三届董事会第三次会议和第三届监事会第三次会议，审议通过了《关于2017年限制性股票激励计划第一个解除限售期解除限售条件成就的议案》。第一个限售期可解除限售的股份数量为128.358万股，于2018年9月19日上市流通。

十五、重大关联交易

1、与日常经营相关的关联交易

适用 不适用

公司报告期未发生与日常经营相关的关联交易。

2、资产或股权收购、出售发生的关联交易

适用 不适用

公司报告期未发生资产或股权收购、出售的关联交易。

3、共同对外投资的关联交易

适用 不适用

公司报告期未发生共同对外投资的关联交易。

4、关联债权债务往来

适用 不适用

公司报告期不存在关联债权债务往来。

5、其他重大关联交易

适用 不适用

公司报告期无其他重大关联交易。

十六、重大合同及其履行情况

1、托管、承包、租赁事项情况

(1) 托管情况

适用 不适用

公司报告期不存在托管情况。

(2) 承包情况

适用 不适用

公司报告期不存在承包情况。

(3) 租赁情况

适用 不适用

公司报告期不存在租赁情况。

2、重大担保

适用 不适用

公司报告期不存在担保情况。

(2) 违规对外担保情况

适用 不适用

3、委托他人进行现金资产管理情况

(1) 委托理财情况

适用 不适用

报告期内委托理财概况

单位：万元

具体类型	委托理财的资金来源	委托理财发生额	未到期余额	逾期未收回的金额
银行理财产品	自有资金	200,000	106,200	0
券商理财产品				
银行理财产品	募集资金	43,000	19,906	0
合计		243,000	126,106	0

单项金额重大或安全性较低、流动性较差、不保本的高风险委托理财具体情况

适用 不适用

单位：万元

受托机构名称(或受托人姓名)	受托机构(或受托人)类型	产品类型	金额	资金来源	起始日期	终止日期	资金投向	报酬确定方式	参考年化收益率	预期收益(如有)	报告期实际损益金额	报告期损益实际收回情况	计提减值准备金额(如有)	是否经过法定程序	未来是否还有委托理财计划	事项概述及相关查询索引(如有)
中国农业银行广州轻纺交易园支行	银行	保本浮动收益型	1,000	自有资金	2018年12月29日	2019年01月02日	银行理财	合约	3.05%	0.55	-	-		是	是	
中国农业银行广	银行	保本浮动	1,200	自有资	2018年12	2019年01	银行	合约	3.05%	0.22	-	-		是	是	

受托机构名称(或受托人姓名)	受托机构(或受托人)类型	产品类型	金额	资金来源	起始日期	终止日期	资金投向	报酬确定方式	参考年化收益率	预期收益(如有)	报告期实际损益金额	报告期损益实际收回情况	计提减值准备金额(如有)	是否经过法定程序	未来是否还有委托理财计划	事项概述及相关查询索引(如有)
州光大花园支行		收益型		金	月 29 日	月 02 日	理财									
中国农业银行广州轻纺交易园支行	银行	保本浮动收益型	5,000	自有资金	2018 年 12 月 28 日	2019 年 03 月 29 日	银行理财	合约	4.30%	53.01		-		是	是	
中国农业银行广州光大花园支行	银行	保本浮动收益型	10,000	自有资金	2018 年 12 月 28 日	2019 年 03 月 29 日	银行理财	合约	4.30%	106.03		-		是	是	
中国银行股份有限公司广州天河支行	银行	保本保证收益型	17,500	募集资金	2018 年 12 月 28 日	2019 年 03 月 29 日	银行理财	合约	4.00%	174.52		-		是	是	
中国银行天河南一路支行	银行	保本保证收益型	10,000	自有资金	2018 年 12 月 28 日	2019 年 03 月 04 日	银行理财	合约	4.00%	72.33		-		是	是	
中国银行股份有限公司广州天河支行	银行	保本保证收益型	10,000	自有资金	2018 年 12 月 28 日	2019 年 03 月 04 日	银行理财	合约	4.00%	72.33		-		是	是	
中国银行股份有限公司广州天河支行	银行	保本保证收益型	20,000	自有资金	2018 年 12 月 28 日	2019 年 02 月 12 日	银行理财	合约	3.90%	98.3		-		是	是	
中国工商银行股份有限公司广州育蕾支行	银行	保本浮动收益型	10,000	自有资金	2018 年 12 月 28 日	2019 年 01 月 04 日	银行理财	合约	2.90%	5.56		-		是	是	
中国农业银行广州光大花园支行	银行	保本浮动收益型	1,000	自有资金	2018 年 12 月 28 日	2019 年 01 月 02 日	银行理财	合约	3.05%	0.18		-		是	是	
中国农业银行广	银行	保本浮动	2,000	自有资	2018 年 12	2019 年 01	银行	合约	3.05%	0.6		-		是	是	

受托机构名称(或受托人姓名)	受托机构(或受托人)类型	产品类型	金额	资金来源	起始日期	终止日期	资金投向	报酬确定方式	参考年化收益率	预期收益(如有)	报告期实际损益金额	报告期损益实际收回情况	计提减值准备金额(如有)	是否经过法定程序	未来是否还有委托理财计划	事项概述及相关查询索引(如有)
州轻纺交易园支行		收益型		金	月 27 日	月 02 日	理财									
中国农业银行广州光大花园支行	银行	保本浮动收益型	5,000	自有资金	2018 年 12 月 27 日	2019 年 01 月 02 日	银行理财	合约	3.05%	0.91		-		是	是	
中国农业银行广州轻纺交易园支行	银行	保本浮动收益型	10,000	自有资金	2018 年 12 月 26 日	2019 年 03 月 26 日	银行理财	合约	4.30%	106.03		-		是	是	
中国银行股份有限公司广州天河支行	银行	保本保证收益型	10,000	自有资金	2018 年 12 月 25 日	2019 年 03 月 25 日	银行理财	合约	4.10%	105.59		-		是	是	
中国农业银行广州光大花园支行	银行	保本浮动收益型	10,000	自有资金	2018 年 12 月 21 日	2019 年 03 月 22 日	银行理财	合约	4.30%	107.21		-		是	是	
招商银行股份有限公司广州盈隆广场支行	银行	保本浮动收益型	500	自有资金	2018 年 12 月 21 日	2019 年 01 月 24 日	银行理财	合约	3.05%	1.25		-		是	是	
招商银行股份有限公司广州盈隆广场支行	银行	保本浮动收益型	500	自有资金	2018 年 12 月 21 日	2019 年 01 月 14 日	银行理财	合约	3.05%	0.85		-		是	是	
中国农业银行广州轻纺交易园支行	银行	保本浮动收益型	4,950	自有资金	2018 年 12 月 03 日	2018 年 12 月 24 日	银行理财	合约	3.10%		6.05	6.05		是	是	
中国农业银行广州轻纺交易园支行	银行	保本浮动收益型	8,500	自有资金	2018 年 12 月 03 日	2018 年 12 月 17 日	银行理财	合约	3.10%		6.92	6.92		是	是	

受托机构名称(或受托人姓名)	受托机构(或受托人)类型	产品类型	金额	资金来源	起始日期	终止日期	资金投向	报酬确定方式	参考年化收益率	预期收益(如有)	报告期实际损益金额	报告期损益实际收回情况	计提减值准备金额(如有)	是否经过法定程序	未来是否还有委托理财计划	事项概述及相关查询索引(如有)
行																
中国农业银行广州光大花园支行	银行	保本浮动收益型	8,000	自有资金	2018年12月03日	2018年12月10日	银行理财	合约	3.10%		3.26	3.26		是	是	
招商银行股份有限公司广州盈隆广场支行	银行	保本浮动收益型	10,000	自有资金	2018年11月21日	2018年12月28日	银行理财	合约	3.65%		34.91	34.91		是	是	
招商银行股份有限公司广州盈隆广场支行	银行	保本浮动收益型	1,100	自有资金	2018年11月21日	2018年12月24日	银行理财	合约	2.90%		2.58	2.58		是	是	
中国农业银行广州轻纺交易园支行	银行	保本浮动收益型	4,000	自有资金	2018年11月21日	2018年11月26日	银行理财	合约	3.10%		1.06	1.06		是	是	
中国农业银行广州光大花园支行	银行	保本浮动收益型	1,900	自有资金	2018年11月21日	2018年11月26日	银行理财	合约	3.10%		0.5	0.50		是	是	
招商银行股份有限公司广州盈隆广场支行	银行	保本浮动收益型	6,600	自有资金	2018年11月20日	2018年12月24日	银行理财	合约	2.90%		15.95	15.95		是	是	
招商银行股份有限公司广州盈隆广场支行	银行	保本浮动收益型	3,400	自有资金	2018年11月20日	2018年11月26日	银行理财	合约	2.90%		1.32	1.32		是	是	
中国农业银行广州光大花园支行	银行	保本浮动收益型	600	自有资金	2018年11月06日	2018年11月12日	银行理财	合约	3.10%		0.13	0.13		是	是	
中国农业银行广	银行	保本浮动	10,550	自有资	2018年11	2018年11	银行	合约	3.10%		11.04	11.04		是	是	

受托机构名称(或受托人姓名)	受托机构(或受托人)类型	产品类型	金额	资金来源	起始日期	终止日期	资金投向	报酬确定方式	参考年化收益率	预期收益(如有)	报告期实际损益金额	报告期损益实际收回情况	计提减值准备金额(如有)	是否经过法定程序	未来是否还有委托理财计划	事项概述及相关查询索引(如有)
州轻纺交易园支行		收益型		金	月 01 日	月 19 日	理财									
中国农业银行广州光大花园支行	银行	保本浮动收益型	3,600	自有资金	2018 年 11 月 01 日	2018 年 11 月 12 日	银行理财	合约	3.10%		2.11	2.11		是	是	
中国银行股份有限公司广州天河支行	银行	保本保证收益型	17,300	募集资金	2018 年 10 月 12 日	2018 年 12 月 28 日	银行理财	合约	3.25%		111.9	111.90		是	是	
中国农业银行广州轻纺交易园支行	银行	保本浮动收益型	10,000	自有资金	2018 年 10 月 12 日	2018 年 12 月 20 日	银行理财	合约	4.00%		71.34	71.34		是	是	
上海浦东发展银行股份有限公司广州分行天河支行	银行	保本保证收益型	18,900	自有资金	2018 年 10 月 10 日	2018 年 12 月 28 日	银行理财	合约	4.10%		158.39	158.39		是	是	
招商银行股份有限公司广州盈隆广场支行	银行	保本浮动收益型	4,500	自有资金	2018 年 10 月 10 日	2018 年 10 月 22 日	银行理财	合约	3.10%		3.17	3.17		是	是	
招商银行股份有限公司广州盈隆广场支行	银行	保本浮动收益型	34	募集资金	2018 年 10 月 09 日	2019 年 06 月 29 日	银行理财	合约	3.20%	0.36		-		是	是	
招商银行股份有限公司广州盈隆广场支行	银行	保本浮动收益型	372	募集资金	2018 年 10 月 09 日	2019 年 02 月 21 日	银行理财	合约	3.20%	2.04		-		是	是	

受托机构名称(或受托人姓名)	受托机构(或受托人)类型	产品类型	金额	资金来源	起始日期	终止日期	资金投向	报酬确定方式	参考年化收益率	预期收益(如有)	报告期实际损益金额	报告期损益实际收回情况	计提减值准备金额(如有)	是否经过法定程序	未来是否还有委托理财计划	事项概述及相关查询索引(如有)
招商银行股份有限公司广州盈隆广场支行	银行	保本浮动收益型	964	募集资金	2018年10月09日	2018年12月26日	银行理财	合约	3.20%		3.05	3.05		是	是	
中国农业银行广州轻纺交易园支行	银行	保本浮动收益型	3,010	自有资金	2018年10月08日	2018年10月15日	银行理财	合约	3.10%		1.23	1.23		是	是	
中国农业银行广州轻纺交易园支行	银行	保本浮动收益型	1,000	自有资金	2018年10月08日	2018年10月12日	银行理财	合约	3.10%		0.21	0.21		是	是	
中国农业银行广州轻纺交易园支行	银行	保本浮动收益型	10,000	自有资金	2018年10月08日	2018年10月11日	银行理财	合约	3.10%		1.63	1.63		是	是	
招商银行股份有限公司广州盈隆广场支行	银行	保本浮动收益型	40,000	自有资金	2018年09月28日	2018年12月31日	银行理财	合约	4.15%		403.31	403.31		是	是	
招商银行股份有限公司广州盈隆广场支行	银行	保本浮动收益型	16,800	募集资金	2018年09月28日	2018年12月31日	银行理财	合约	4.15%		169.39	169.39		是	是	
招商银行股份有限公司广州盈隆广场支行	银行	保本保证收益型	10,000	自有资金	2018年09月28日	2018年12月31日	银行理财	合约	4.15%		100.83	100.83		是	是	
招商银行股份有限公司广州盈隆广场支行	银行	保本浮动收益型	20,000	自有资金	2018年09月28日	2018年11月20日	银行理财	合约	3.90%		106.85	106.85		是	是	

受托机构名称(或受托人姓名)	受托机构(或受托人)类型	产品类型	金额	资金来源	起始日期	终止日期	资金投向	报酬确定方式	参考年化收益率	预期收益(如有)	报告期实际损益金额	报告期损益实际收回情况	计提减值准备金额(如有)	是否经过法定程序	未来是否还有委托理财计划	事项概述及相关查询索引(如有)
招商银行股份有限公司广州盈隆广场支行	银行	保本浮动收益型	880	自有资金	2018年09月28日	2018年10月08日	银行理财	合约	2.90%		0.6	0.60		是	是	
招商银行股份有限公司广州盈隆广场支行	银行	保本浮动收益型	17,900	自有资金	2018年09月28日	2018年10月08日	银行理财	合约	2.90%		12.26	12.26		是	是	
招商银行股份有限公司广州盈隆广场支行	银行	保本浮动收益型	240	自有资金	2018年09月19日	2018年10月12日	银行理财	合约	3.10%		0.4	0.40		是	是	
招商银行股份有限公司广州盈隆广场支行	银行	保本浮动收益型	800	自有资金	2018年09月19日	2018年09月26日	银行理财	合约	3.10%		0.38	0.38		是	是	
招商银行股份有限公司广州盈隆广场支行	银行	保本浮动收益型	2,550	自有资金	2018年09月18日	2018年09月25日	银行理财	合约	3.10%		4.26	4.26		是	是	
上海浦东发展银行股份有限公司广州分行天河支行	银行	保本保证收益型	5,000	自有资金	2018年09月04日	2018年11月12日	银行理财	合约	4.00%		35.64	35.64		是	是	
招商银行股份有限公司广州盈隆广场支行	银行	保本浮动收益型	1,100	自有资金	2018年09月03日	2018年09月30日	银行理财	合约	3.10%		1.84	1.84		是	是	
招商银行股份有限公司广州盈隆	银行	保本浮动收益型	5,072	自有资金	2018年09月03日	2018年09月30日	银行理财	合约	3.10%		5.25	5.25		是	是	

受托机构名称(或受托人姓名)	受托机构(或受托人)类型	产品类型	金额	资金来源	起始日期	终止日期	资金投向	报酬确定方式	参考年化收益率	预期收益(如有)	报告期实际损益金额	报告期损益实际收回情况	计提减值准备金额(如有)	是否经过法定程序	未来是否还有委托理财计划	事项概述及相关查询索引(如有)
广场支行																
中国农业银行广州光大花园支行	银行	保本浮动收益型	3,398	自有资金	2018年09月03日	2018年09月10日	银行理财	合约	3.10%		1.74	1.74		是	是	
招商银行股份有限公司广州盈隆广场支行	银行	保本保证收益型	400	自有资金	2018年08月31日	2018年10月12日	银行理财	合约	2.90%		1.27	1.27		是	是	
中国农业银行广州光大花园支行	银行	保本浮动收益型	1,500	自有资金	2018年08月31日	2018年09月10日	银行理财	合约	2.25%		0.77	0.77		是	是	
招商银行股份有限公司广州盈隆广场支行	银行	保本保证收益型	600	自有资金	2018年08月31日	2018年09月07日	银行理财	合约	3.05%		0.33	0.33		是	是	
中国农业银行广州光大花园支行	银行	保本浮动收益型	2,000	自有资金	2018年08月30日	2018年09月10日	银行理财	合约	2.25%		1.02	1.02		是	是	
中国农业银行广州轻纺交易园支行	银行	保本浮动收益型	1,500	自有资金	2018年08月29日	2018年09月12日	银行理财	合约	2.25%		1.22	1.22		是	是	
中国农业银行广州光大花园支行	银行	保本浮动收益型	380	自有资金	2018年08月16日	2018年08月20日	银行理财	合约	2.00%		0.11	0.11		是	是	
中国农业银行广州轻纺交易园支行	银行	保本浮动收益型	1,400	自有资金	2018年08月16日	2018年08月20日	银行理财	合约	2.05%		0.3	0.30		是	是	
中国农业银行广州光大花园支行	银行	保本浮动收益型	470	自有资金	2018年08月15日	2018年08月20日	银行理财	合约	2.00%		0.14	0.14		是	是	

受托机构名称(或受托人姓名)	受托机构(或受托人)类型	产品类型	金额	资金来源	起始日期	终止日期	资金投向	报酬确定方式	参考年化收益率	预期收益(如有)	报告期实际损益金额	报告期损益实际收回情况	计提减值准备金额(如有)	是否经过法定程序	未来是否还有委托理财计划	事项概述及相关查询索引(如有)
中国农业银行广州光大花园支行	银行	保本浮动收益型	2,200	自有资金	2018年08月14日	2018年08月20日	银行理财	合约	2.05%		0.65	0.65		是	是	
招商银行股份有限公司广州盈隆广场支行	银行	保本浮动收益型	1,026	募集资金	2018年08月13日	2018年09月26日	银行理财	合约	3.20%		2.49	2.49		是	是	
上海浦东发展银行股份有限公司广州分行天河支行	银行	保本保证收益型	5,000	自有资金	2018年08月06日	2018年10月22日	银行理财	合约	4.30%		42.82	42.82		是	是	
招商银行股份有限公司广州盈隆广场支行	银行	保本浮动收益型	1,740	募集资金	2018年08月03日	2019年06月29日	银行理财	合约	3.25%		19.13	19.13		是	是	
招商银行股份有限公司广州盈隆广场支行	银行	保本浮动收益型	160	募集资金	2018年08月03日	2019年03月29日	银行理财	合约	3.25%		1.76	1.76		是	是	
招商银行股份有限公司广州盈隆广场支行	银行	保本浮动收益型	100	募集资金	2018年08月03日	2019年03月15日	银行理财	合约	3.25%		1.1	1.10		是	是	
招商银行股份有限公司广州盈隆广场支行	银行	保本浮动收益型	320	自有资金	2018年08月03日	2018年08月13日	银行理财	合约	4.35%		0.24	0.24		是	是	
中国农业银行广州光大花园支行	银行	保本浮动收益型	3,000	自有资金	2018年08月03日	2018年08月06日	银行理财	合约	2.05%		0.48	0.48		是	是	

受托机构名称(或受托人姓名)	受托机构(或受托人)类型	产品类型	金额	资金来源	起始日期	终止日期	资金投向	报酬确定方式	参考年化收益率	预期收益(如有)	报告期实际损益金额	报告期损益实际收回情况	计提减值准备金额(如有)	是否经过法定程序	未来是否还有委托理财计划	事项概述及相关查询索引(如有)
中国农业银行广州光大花园支行	银行	保本浮动收益型	9,250	自有资金	2018年08月02日	2018年08月13日	银行理财	合约	2.05%		5.92	5.92		是	是	
中国农业银行广州轻纺交易园支行	银行	保本浮动收益型	2,000	自有资金	2018年08月02日	2018年08月07日	银行理财	合约	2.05%		0.53	0.53		是	是	
中国农业银行广州光大花园支行	银行	保本浮动收益型	550	自有资金	2018年08月02日	2018年08月03日	银行理财	合约	2.05%		0.12	0.12		是	是	
中国农业银行广州光大花园支行	银行	保本浮动收益型	5,000	自有资金	2018年07月06日	2018年12月19日	银行理财	合约	4.30%		92.25	92.25		是	是	
中国农业银行广州光大花园支行	银行	保本浮动收益型	5,000	自有资金	2018年07月06日	2018年12月19日	银行理财	合约	4.30%		92.25	92.25		是	是	
招商银行股份有限公司广州盈隆广场支行	银行	保本浮动收益型	2,000	募集资金	2018年07月06日	2018年10月08日	银行理财	合约	4.02%		19.53	19.53		是	是	
上海浦东发展银行股份有限公司广州分行天河支行	银行	保本保证收益型	15,000	自有资金	2018年07月05日	2018年12月28日	银行理财	合约	4.80%		326.42	326.42		是	是	
中国银行股份有限公司广州天河支行	银行	保本保证收益型	17,300	募集资金	2018年07月04日	2018年10月10日	银行理财	合约	3.60%		157.75	157.75		是	是	
中国农业银行广州轻纺交易园支行	银行	保本浮动收益型	5,000	自有资金	2018年07月03日	2018年12月25日	银行理财	合约	4.55%		105.16	105.16		是	是	

受托机构名称(或受托人姓名)	受托机构(或受托人)类型	产品类型	金额	资金来源	起始日期	终止日期	资金投向	报酬确定方式	参考年化收益率	预期收益(如有)	报告期实际损益金额	报告期损益实际收回情况	计提减值准备金额(如有)	是否经过法定程序	未来是否还有委托理财计划	事项概述及相关查询索引(如有)
行																
中国农业银行广州光大花园支行	银行	保本浮动收益型	5,000	自有资金	2018年07月03日	2018年12月25日	银行理财	合约	4.55%		105.16	105.16		是	是	
上海浦东发展银行股份有限公司广州分行天河支行	银行	保本保证收益型	44,800	自有资金	2018年06月29日	2018年12月28日	银行理财	合约	4.80%		1,008.7	1,008.70		是	是	
招商证券股份有限公司广州华穗路证券营业部	券商	保本保证收益型	2,150	自有资金	2018年06月29日	2018年12月17日	券商理财	合约	5.05%		47.99	47.99		是	是	
中国工商银行股份有限公司广州育蕾支行	银行	保本浮动收益型	4,500	自有资金	2018年06月29日	2018年10月09日	银行理财	合约	4.00%		47.45	47.45		是	是	
招商银行股份有限公司广州盈隆广场支行	银行	保本浮动收益型	16,500	募集资金	2018年06月29日	2018年09月28日	银行理财	合约	4.50%		174.64	174.64		是	是	
招商银行股份有限公司广州盈隆广场支行	银行	保本浮动收益型	77,880	自有资金	2018年06月29日	2018年09月28日	银行理财	合约	4.50%		824.29	824.29		是	是	
招商银行股份有限公司广州盈隆广场支行	银行	保本保证收益型	5,050	自有资金	2018年06月29日	2018年09月28日	银行理财	合约	4.50%		53.45	53.45		是	是	
招商证券股份有限公司广州华穗	券商	保本保证	4,050	自有资	2018年06	2018年09	券商	合约	4.90%		46.16	46.16		是	是	

受托机构名称(或受托人姓名)	受托机构(或受托人)类型	产品类型	金额	资金来源	起始日期	终止日期	资金投向	报酬确定方式	参考年化收益率	预期收益(如有)	报告期实际损益金额	报告期损益实际收回情况	计提减值准备金额(如有)	是否经过法定程序	未来是否还有委托理财计划	事项概述及相关查询索引(如有)
路证证券营业部		收益型		金	月 27 日	月 25 日	理财									
招商证券股份有限公司广州华穗路证券营业部	券商	保本保证收益型	1,000	自有资金	2018 年 06 月 13 日	2018 年 09 月 17 日	券商理财	合约	4.90%		12.16	12.16		是	是	
招商银行股份有限公司广州盈隆广场支行	银行	保本浮动收益型	5,000	自有资金	2018 年 05 月 31 日	2018 年 08 月 31 日	银行理财	合约	4.70%		55.88	55.88		是	是	
上海浦东发展银行股份有限公司广州分行天河支行	银行	保本保证收益型	5,000	自有资金	2018 年 05 月 31 日	2018 年 08 月 31 日	银行理财	合约	4.75%		56.01	56.01		是	是	
招商证券股份有限公司广州华穗路证券营业部	券商	保本保证收益型	1,000	自有资金	2018 年 05 月 30 日	2018 年 08 月 27 日	券商理财	合约	4.70%		10.81	10.81		是	是	
招商银行股份有限公司广州盈隆广场支行	银行	保本浮动收益型	1,000	募集资金	2018 年 05 月 09 日	2018 年 08 月 07 日	银行理财	合约	4.10%		9.54	9.54		是	是	
中国农业银行广州光大花园支行	银行	保本浮动收益型	3,000	自有资金	2018 年 05 月 04 日	2018 年 08 月 02 日	银行理财	合约	4.00%		27.91	27.91		是	是	
招商银行股份有限公司广州盈隆广场支行	银行	保本浮动收益型	6,000	自有资金	2018 年 04 月 27 日	2018 年 07 月 27 日	银行理财	合约	4.70%		66.33	66.33		是	是	
招商银行股份有限公司广州盈隆	银行	保本浮动	1,500	募集资	2018 年 04	2018 年 07	银行	合约	4.01%		13.99	13.99		是	是	

受托机构名称(或受托人姓名)	受托机构(或受托人)类型	产品类型	金额	资金来源	起始日期	终止日期	资金投向	报酬确定方式	参考年化收益率	预期收益(如有)	报告期实际损益金额	报告期损益实际收回情况	计提减值准备金额(如有)	是否经过法定程序	未来是否还有委托理财计划	事项概述及相关查询索引(如有)
广场支行		收益型		金	月 27 日	月 26 日	理财									
上海浦东发展银行股份有限公司广州分行天河支行	银行	保本保证收益型	1,000	自有资金	2018 年 04 月 27 日	2018 年 07 月 26 日	银行理财	合约	4.60%		10.73	10.73		是	是	
招商证券股份有限公司广州华穗路证券营业部	券商	保本保证收益型	1,000	自有资金	2018 年 04 月 18 日	2018 年 07 月 23 日	券商理财	合约	4.70%		11.66	11.66		是	是	
中国工商银行股份有限公司广州育蕾支行	银行	保本浮动收益型	2,500	自有资金	2018 年 04 月 16 日	2018 年 06 月 28 日	银行理财	合约	4.00%		18.65	18.65		是	是	
上海浦东发展银行股份有限公司广州分行天河支行	银行	保本保证收益型	1,100	自有资金	2018 年 04 月 13 日	2018 年 07 月 12 日	银行理财	合约	4.70%		12.06	12.06		是	是	
招商银行股份有限公司广州盈隆广场支行	银行	保本浮动收益型	1,500	募集资金	2018 年 04 月 04 日	2018 年 05 月 04 日	银行理财	合约	3.26%		3.79	3.79		是	是	
招商银行股份有限公司广州盈隆广场支行	银行	保本浮动收益型	1,000	募集资金	2018 年 04 月 04 日	2018 年 04 月 25 日	银行理财	合约	3.06%		1.66	1.66		是	是	
中国银行股份有限公司广州天河支行	银行	保本保证收益型	18,000	募集资金	2018 年 04 月 03 日	2018 年 07 月 02 日	银行理财	合约	4.20%		175.86	175.86		是	是	

受托机构名称(或受托人姓名)	受托机构(或受托人)类型	产品类型	金额	资金来源	起始日期	终止日期	资金投向	报酬确定方式	参考年化收益率	预期收益(如有)	报告期实际损益金额	报告期损益实际收回情况	计提减值准备金额(如有)	是否经过法定程序	未来是否还有委托理财计划	事项概述及相关查询索引(如有)
招商银行股份有限公司广州盈隆广场支行	银行	保本浮动收益型	19,000	募集资金	2018年04月03日	2018年06月29日	银行理财	合约	4.60%		196.53	196.53		是	是	
招商银行股份有限公司广州盈隆广场支行	银行	保本浮动收益型	66,000	自有资金	2018年04月02日	2018年06月29日	银行理财	合约	4.60%		690.54	690.54		是	是	
上海浦东发展银行股份有限公司广州分行天河支行	银行	保本保证收益型	5,000	自有资金	2018年04月02日	2018年06月29日	银行理财	合约	4.75%		54.15	54.15		是	是	
招商银行股份有限公司广州盈隆广场支行	银行	保本浮动收益型	5,000	自有资金	2018年04月02日	2018年06月29日	银行理财	合约	4.60%		52.31	52.31		是	是	
中国银行股份有限公司广州天河支行	银行	保本保证收益型	6,000	自有资金	2018年03月30日	2018年07月02日	银行理财	合约	4.30%		62.68	62.68		是	是	
中国银行天津河南一路支行	银行	保本保证收益型	6,500	自有资金	2018年03月30日	2018年07月02日	银行理财	合约	4.30%		67.91	67.91		是	是	
上海浦东发展银行股份有限公司广州分行天河支行	银行	保本保证收益型	38,000	自有资金	2018年03月30日	2018年06月29日	银行理财	合约	4.75%		425.71	425.71		是	是	
中国农业银行广州轻纺交易园支	银行	保本浮动收益型	2,000	自有资金	2018年03月30日	2018年06月20日	银行理财	合约	4.50%		19.07	19.07		是	是	

受托机构名称(或受托人姓名)	受托机构(或受托人)类型	产品类型	金额	资金来源	起始日期	终止日期	资金投向	报酬确定方式	参考年化收益率	预期收益(如有)	报告期实际损益金额	报告期损益实际收回情况	计提减值准备金额(如有)	是否经过法定程序	未来是否还有委托理财计划	事项概述及相关查询索引(如有)
行																
中国农业银行广州光大花园支行	银行	保本浮动收益型	3,000	自有资金	2018年03月30日	2018年06月20日	银行理财	合约	4.50%		28.61	28.61		是	是	
招商银行股份有限公司广州盈隆广场支行	银行	保本浮动收益型	11,000	自有资金	2018年03月22日	2018年06月29日	银行理财	合约	4.37%		123	123.00		是	是	
招商证券股份有限公司广州华穗路证券营业部	券商	保本保证收益型	4,000	自有资金	2018年03月21日	2018年06月25日	券商理财	合约	4.90%		48.63	48.63		是	是	
中国民生银行股份有限公司崇州支行	银行	保本保证收益型	1,800	自有资金	2018年03月14日	2018年07月12日	银行理财	合约	4.25%		23.73	23.73		是	是	
中国工商银行股份有限公司广州育蕾支行	银行	保本浮动收益型	2,000	自有资金	2018年01月18日	2018年03月29日	银行理财	合约	3.90%		14.31	14.31		是	是	
中国工商银行股份有限公司广州育蕾支行	银行	保本浮动收益型	3,000	自有资金	2018年01月17日	2018年03月29日	银行理财	合约	3.90%		21.77	21.77		是	是	
上海浦东发展银行股份有限公司广州分行天河支行	银行	保本保证收益型	21,900	自有资金	2017年12月29日	2018年03月30日	银行理财	合约	4.70%		245.46	245.46		是	是	
招商银行股份有限公司广州盈隆	银行	保本浮动	14,300	自有资	2017年12	2018年03	银行	合约	4.60%		153.02	153.02		是	是	

受托机构名称(或受托人姓名)	受托机构(或受托人)类型	产品类型	金额	资金来源	起始日期	终止日期	资金投向	报酬确定方式	参考年化收益率	预期收益(如有)	报告期实际损益金额	报告期损益实际收回情况	计提减值准备金额(如有)	是否经过法定程序	未来是否还有委托理财计划	事项概述及相关查询索引(如有)
广场支行		收益型		金	月 29 日	月 29 日	理财									
招商银行股份有限公司广州盈隆广场支行	银行	保本浮动收益型	4,800	自有资金	2017 年 12 月 27 日	2018 年 03 月 29 日	银行理财	合约	4.60%		52.5	52.50		是	是	
中国银行股份有限公司广州天河支行	银行	保本保证收益型	18,000	募集资金	2017 年 12 月 22 日	2018 年 03 月 30 日	银行理财	合约	3.95%		180.09	180.09		是	是	
上海浦东发展银行股份有限公司广州分行天河支行	银行	保本保证收益型	5,000	自有资金	2017 年 12 月 06 日	2018 年 03 月 30 日	银行理财	合约	4.55%		67.96	67.96		是	是	
招商银行股份有限公司广州盈隆广场支行	银行	保本浮动收益型	6,000	自有资金	2017 年 12 月 05 日	2018 年 03 月 30 日	银行理财	合约	4.50%		79.56	79.56		是	是	
招商银行股份有限公司广州盈隆广场支行	银行	保本浮动收益型	29,600	自有资金	2017 年 10 月 30 日	2018 年 03 月 29 日	银行理财	合约	4.37%		501.49	501.49		是	是	
招商银行股份有限公司广州盈隆广场支行	银行	保本浮动收益型	25,000	募集资金	2017 年 10 月 20 日	2018 年 03 月 29 日	银行理财	合约	4.37%		451.8	451.80		是	是	
中国农业银行广州经纺交易园支行	银行	保本保证收益型	10,000	自有资金	2017 年 10 月 19 日	2018 年 02 月 01 日	银行理财	合约	4.10%		111.27	111.27		是	是	

受托机构名称(或受托人姓名)	受托机构(或受托人)类型	产品类型	金额	资金来源	起始日期	终止日期	资金投向	报酬确定方式	参考年化收益率	预期收益(如有)	报告期实际损益金额	报告期损益实际收回情况	计提减值准备金额(如有)	是否经过法定程序	未来是否还有委托理财计划	事项概述及相关查询索引(如有)
中国农业银行广州轻纺交易园支行	银行	保本保证收益型	3,000	自有资金	2017年10月19日	2018年02月01日	银行理财	合约	4.10%		33.38	33.38		是	是	
上海浦东发展银行股份有限公司广州分行天河支行	银行	保本保证收益型	10,000	自有资金	2017年10月18日	2018年03月30日	银行理财	合约	4.40%		186.79	186.79		是	是	
招商银行股份有限公司广州盈隆广场支行	银行	保本浮动收益型	14,000	自有资金	2017年10月17日	2018年03月29日	银行理财	合约	4.37%		257.75	257.75		是	是	
中国工商银行股份有限公司广州育蕾支行	银行	保本浮动收益型	10,000	自有资金	2017年10月17日	2018年01月15日	银行理财	合约	3.70%		86.07	86.07		是	是	
中国建设银行广州育蕾支行	银行	保本浮动收益型	8,000	自有资金	2017年10月16日	2018年03月19日	银行理财	合约	3.99%		127.05	127.05		是	是	
中国银行天河南一路支行	银行	保本保证收益型	6,500	自有资金	2017年10月13日	2018年03月30日	银行理财	合约	4.30%		121.36	121.36		是	是	
中国银行股份有限公司广州天河支行	银行	保本保证收益型	6,000	自有资金	2017年10月13日	2018年03月30日	银行理财	合约	4.30%		112.03	112.03		是	是	
招商银行股份有限公司广州盈隆广场支行	银行	保本浮动收益型	3,000	自有资金	2017年09月18日	2018年03月19日	银行理财	合约	4.38%		61.81	61.81		是	是	

受托机构名称(或受托人姓名)	受托机构(或受托人)类型	产品类型	金额	资金来源	起始日期	终止日期	资金投向	报酬确定方式	参考年化收益率	预期收益(如有)	报告期实际损益金额	报告期损益实际收回情况	计提减值准备金额(如有)	是否经过法定程序	未来是否还有委托理财计划	事项概述及相关查询索引(如有)
招商银行股份有限公司广州盈隆广场支行	银行	保本浮动收益型	3,100	自有资金	2017年09月12日	2018年03月12日	银行理财	合约	4.35%		63.09	63.09		是	是	
招商银行股份有限公司广州盈隆广场支行	银行	保本浮动收益型	3,400	自有资金	2017年09月12日	2018年03月12日	银行理财	合约	4.35%		69.19	69.19		是	是	
招商银行股份有限公司广州盈隆广场支行	银行	保本浮动收益型	4,500	自有资金	2017年09月01日	2018年02月28日	银行理财	合约	4.30%		90.02	90.02		是	是	
上海浦东发展银行股份有限公司广州分行天河支行	银行	保本保证收益型	4,800	自有资金	2017年08月31日	2018年02月26日	银行理财	合约	4.35%		96.3	96.30		是	是	
招商银行股份有限公司广州盈隆广场支行	银行	保本浮动收益型	6,700	自有资金	2017年08月24日	2018年02月28日	银行理财	合约	4.30%		139.99	139.99		是	是	
上海浦东发展银行股份有限公司广州分行天河支行	银行	保本保证收益型	7,000	自有资金	2017年08月24日	2018年02月26日	银行理财	合约	4.33%		144.56	144.56		是	是	
合计			1,066,046	--	--	--	--	--	--	907.87	10,209.63	--		--	--	--

委托理财出现预期无法收回本金或存在其他可能导致减值的情形

适用 不适用

(2) 委托贷款情况

适用 不适用

公司报告期不存在委托贷款。

4、其他重大合同

适用 不适用

公司报告期不存在其他重大合同。

十七、社会责任情况

1、履行社会责任情况

报告期内，”尚品宅配“和”维意定制“品牌均积极履行社会责任，主要表现在：

(1) “爱尚计划”是由尚品宅配于2013年3月发起，旨在帮助改善青年儿童成长环境，鼓励并组织志愿者团体、尚品宅配员工以及消费者共同参与的公益项目。项目启动以来，携手更多的利益相关方用爱心和温暖回馈社会。2018年，全年完成捐赠56所学校，捐赠3990套课桌椅，为50户困难家庭打造阅读空间，为10所偏远学校的留守儿童送温暖，捐赠1050件新冬衣。截至本报告期末，“爱尚计划”已累计为300所偏远地区学校捐赠超2.4万套课桌椅，为108所贫困小学捐赠超1.3万件冬衣，累计有1856人次员工参与到公益活动中，累计志愿投入时长5568小时。2018年荣获中国公益节“2018年度责任品牌奖”“2018年度公益创新奖”、广东企业社会责任榜“十佳公益项目奖”、志愿服务贡献奖、社会责任先锋奖、广州市海珠区团委优秀合作伙伴、广州慈善榜三星单位等。

(2) “心意行动·爱读书”于2014年7月26日，由维意定制携手李冰冰启动的一项公益事业。通过向山区学校输送心意书吧，分享儿童读物的公益方式，来改善山区学校的阅读条件，传递来自城里的温暖心意！2018年，“心意行动·爱读书”，完成“心意行动，感谢有你”主题路线！其中，全年完成捐赠图书8302本，捐赠手工品906份，捐赠文具2442份，捐赠书吧124台，捐助学校22所，受益学生1800人。截至本报告期末，“心意行动·爱读书”累计捐赠图书123537本，捐赠书吧995台，学校225所，走进社区138所，受益学生超23411人。2018年度荣获中国公益节“公益集体”奖。

2、履行精准扶贫社会责任情况

(1) 精准扶贫规划

公司报告期内暂未开展精准扶贫工作，也暂无后续精准扶贫计划。

(2) 年度精准扶贫概要

公司报告期内暂未开展精准扶贫工作

(3) 精准扶贫成效

无

(4) 后续精准扶贫计划

无

3、环境保护相关的情况

上市公司及其子公司是否属于环境保护部门公布的重点排污单位

否

本公司及其子公司均不属于环境保护部门公布的重点排污单位

十八、其他重大事项的说明

适用 不适用

公司报告期不存在需要说明的其他重大事项。

十九、公司子公司重大事项

适用 不适用

第六节 股份变动及股东情况

一、股份变动情况

1、股份变动情况

单位：股

	本次变动前		本次变动增减（+，-）					本次变动后	
	数量	比例	发行新股	送股	公积金转股	其他	小计	数量	比例
一、有限售条件股份	83,390,000	75.54%			66,712,000	-19,603,970	47,108,030	130,498,030	65.68%
3、其他内资持股	83,390,000	75.54%			66,712,000	-19,603,970	47,108,030	130,498,030	65.68%
其中：境内法人持股	24,300,050	22.01%			19,440,040		19,440,040	43,740,090	22.02%
境内自然人持股	59,089,950	53.53%			47,271,960	-19,603,970	27,667,990	86,757,940	43.67%
二、无限售条件股份	27,000,000	24.46%			21,600,000	19,580,570	41,180,570	68,180,570	34.32%
1、人民币普通股	27,000,000	24.46%			21,600,000	19,580,570	41,180,570	68,180,570	34.32%
三、股份总数	110,390,000	100.00%			88,312,000	-23,400	88,288,600	198,678,600	100.00%

股份变动的原因

√ 适用 □ 不适用

在报告期内，公司有4名股东首次公开发行前已发行股份全部或部分上市流通，公司进行了2017年度权益分派，且股权激励方案中第一期限制性股票解禁，回购了离职员工的限制性股票23400股。具体见巨潮资讯网相关公告（编号分别为2018-004号、2018-020号、2018-052号、2018-053号）。

股份变动的批准情况

√ 适用 □ 不适用

2017年度权益分配工作已完成，并经广州市工商局备案通过，注册资本由110,390,000变更为198,702,000元；回购离职员工限制性股票后，并经广州市工商局备案通过，注册资本由198,702,000变更为198,678,600元。

股份变动的过户情况

□ 适用 √ 不适用

股份回购的实施进展情况

□ 适用 √ 不适用

采用集中竞价方式减持回购股份的实施进展情况

□ 适用 √ 不适用

股份变动对最近一年和最近一期基本每股收益和稀释每股收益、归属于公司普通股股东的每股净资产等财务指标的影响

□ 适用 √ 不适用

公司认为必要或证券监管机构要求披露的其他内容

□ 适用 √ 不适用

2、限售股份变动情况

√ 适用 □ 不适用

单位：股

股东名称	期初限售股数	本期解除限售股数	本期增加限售股数	期末限售股数	限售原因	拟解除限售日期
李连柱	25,922,186	0	20,737,749	46,659,935	股份限售承诺	2020年3月7日解除限售
深圳市达晨财信创业投资管理有限公司	12,150,025	0	9,720,020	21,870,045	股份限售承诺	2020年3月7日解除限售
天津达晨创富股权投资基金中心（有限合伙）	12,150,025	0	9,720,020	21,870,045	股份限售承诺	2020年3月7日解除限售
周淑毅	9,718,887	0	7,775,109	17,493,996	股份限售承诺	2020年3月7日解除限售
彭劲雄	9,622,325	2,405,581	5,773,395	12,990,139	高管锁定股。3月7日解除限售2,405,581股；又因5月15日权益分派，增加限售股5,773,395股。	高管锁定股，每年按持股总数的25%解除限售
付建平	4,859,186	1,214,797	2,915,511	6,559,900	高管锁定股。3月7日解除限售1,214,797股；又因5月15日权益分派，增加限售股2,915,511股。	高管锁定股，每年按持股总数的25%解除限售
李钜波	4,859,186	4,859,186	0	0	无	2018年3月7日已解除限售
吴璟	1,718,180	1,718,180	0	0	无	2018年3月7日已解除限售
股权激励员工（149人）	2,390,000	1,224,630	1,912,000	3,053,970	限制性股票。因5月15日权益分派，增加限售股1,912,000股，又因限制性股票回购23400股，期末限售股为	根据公司《2017年限制性股票激励计划》，自限制性股票授予登记日起12个月后分3期解除限售。

					3,053,970 股。	
合计	83,390,000	11,422,374	58,553,804	130,498,030	--	--

二、证券发行与上市情况

1、报告期内证券发行（不含优先股）情况

适用 不适用

2、公司股份总数及股东结构的变动、公司资产和负债结构的变动情况说明

适用 不适用

2017年度权益分配工作已完成，并经广州市工商局备案通过，注册资本由110,390,000元变更为198,702,000元；后因回购离职员工张红的23,400股，注册资本由198,702,000元变更为198,678,600元。

3、现存的内部职工股情况

适用 不适用

三、股东和实际控制人情况

1、公司股东数量及持股情况

单位：股

报告期末普通股 股东总数	7,413	年度报告披露日 前上一月末普通 股股东总数	5,920	报告期末表决权 恢复的优先股股 东总数（如有） （参见注9）	0	年度报告披露日 前上一月末表决 权恢复的优先股 股东总数（如有） （参见注9）	0	
持股 5% 以上的股东或前 10 名股东持股情况								
股东名称	股东性质	持股比例	报告期末持 股数量	报告期内增 减变动情况	持有有限售 条件的股份 数量	持有无限售 条件的股份 数量	质押或冻结情况	
							股份状态	数量
李连柱	境内自然人	23.49%	46,659,935	20,737,749	46,659,935	0	质押	7,200,000
深圳市达晨财信 创业投资管理有 限公司	境内非国有 法人	11.01%	21,870,045	9,720,020	21,870,045	0		
天津达晨创富股 权投资基金中心 （有限合伙）	境内非国有 法人	11.01%	21,870,045	9,720,020	21,870,045	0		
周淑毅	境内自然人	8.81%	17,493,996	7,775,109	17,493,996	0	质押	5,400,000
彭劲雄	境内自然人	8.72%	17,320,185	7,697,860	12,990,139	4,330,046	质押	6,260,000

付建平	境内自然人	4.40%	8,746,535	3,887,349	6,559,900	2,186,635	质押	2,700,000
李钜波	境内自然人	4.40%	8,746,535	3,887,349	0	8,746,535	质押	4,708,000
香港中央结算有限公司	境外法人	3.20%	6,364,707	6,364,707	0	6,364,707		
招商银行股份有限公司—东方红睿丰灵活配置混合型证券投资基金(LOF)	其他	1.85%	3,672,638	2,162,851	0	3,672,638		
交通银行股份有限公司—国泰金鹰增长灵活配置混合型证券投资基金	其他	1.66%	3,288,891	1,629,176	0	3,288,891		
战略投资者或一般法人因配售新股成为前 10 名股东的情况(如有)(参见注 4)	无因配售新股成为前 10 名股东的情况。同时需要补充说明的是,上述前 10 股东的“报告期内增减变动情况”主要是因 2017 年年度权益分派所致。							
上述股东关联关系或一致行动的说明	上述股东中李连柱和周淑毅为一致行动人,其他股东公司未知是否存在关联关系或一致行动。							
前 10 名无限售条件股东持股情况								
股东名称	报告期末持有无限售条件股份数量	股份种类						
		股份种类	数量					
李钜波	8,746,535	人民币普通股	8,746,535					
香港中央结算有限公司	6,364,707	人民币普通股	6,364,707					
彭劲雄	4,330,046	人民币普通股	4,330,046					
招商银行股份有限公司—东方红睿丰灵活配置混合型证券投资基金(LOF)	3,672,638	人民币普通股	3,672,638					
交通银行股份有限公司—国泰金鹰增长灵活配置混合型证券投资基金	3,288,891	人民币普通股	3,288,891					
吴璟	2,636,854	人民币普通股	2,636,854					
中国建设银行股份有限公司—国泰价值经典灵活配置混合型证券投资基金(LOF)	2,548,887	人民币普通股	2,548,887					
MERRILL LYNCH INTERNATIONAL	2,364,513	人民币普通股	2,364,513					
MORGAN STANLEY & CO. INTERNATIONAL PLC.	2,218,887	人民币普通股	2,218,887					

付建平	2,186,635	人民币普通股	2,186,635
前 10 名无限售流通股股东之间，以及前 10 名无限售流通股股东和前 10 名股东之间关联关系或一致行动的说明	公司未知上述股东是否存在关联关系或一致行动人。		
参与融资融券业务股东情况说明（如有）（参见注 5）	无		

公司前 10 名普通股股东、前 10 名无限售条件普通股股东在报告期内是否进行约定购回交易

是 否

公司前 10 名普通股股东、前 10 名无限售条件普通股股东在报告期内未进行约定购回交易。

2、公司控股股东情况

控股股东性质：自然人控股

控股股东类型：自然人

控股股东姓名	国籍	是否取得其他国家或地区居留权
李连柱	中国	否
周淑毅	中国	否
主要职业及职务	李连柱，公司董事长；周淑毅，公司董事、总经理。	
报告期内控股和参股的其他境内外上市公司的股权情况	无	

控股股东报告期内变更

适用 不适用

公司报告期控股股东未发生变更。

3、公司实际控制人及其一致行动人

实际控制人性质：境内自然人

实际控制人类型：自然人

实际控制人姓名	与实际控制人关系	国籍	是否取得其他国家或地区居留权
李连柱	一致行动（含协议、亲属、同一控制）	中国	否
周淑毅	一致行动（含协议、亲属、同一控制）	中国	否
主要职业及职务	李连柱，公司董事长；周淑毅，公司董事、总经理。		
过去 10 年曾控股的境内外上市公司情况	无		

实际控制人报告期内变更

适用 不适用

公司报告期实际控制人未发生变更。

公司与实际控制人之间的产权及控制关系的方框图

尚品宅配实际控制人图



实际控制人通过信托或其他资产管理方式控制公司

适用 不适用

4、其他持股在 10%以上的法人股东

适用 不适用

法人股东名称	法定代表人/单位负责人	成立日期	注册资本	主要经营业务或管理活动
深圳市达晨财信创业投资管理有限公司	刘昼	2006 年 02 月 05 日	10000000	创业投资管理, 管理咨询, 资产受托管理
天津达晨创富股权投资基金中心 (有限合伙)	-	2009 年 04 月 29 日	-	从事对未上市企业的投资, 对上市公司非公开发行股票的投资以及相关咨询服务

5、控股股东、实际控制人、重组方及其他承诺主体股份限制减持情况

适用 不适用

第七节 优先股相关情况

适用 不适用

报告期公司不存在优先股。

第八节 董事、监事、高级管理人员和员工情况

一、董事、监事和高级管理人员持股变动

姓名	职务	任职状态	性别	年龄	任期起始日期	任期终止日期	期初持股数 (股)	本期增 持股份 数量 (股)	本期 减持 股份 数量 (股)	其他增减变 动(股)	期末持股 数(股)
李连柱	董事长	现任	男	55	2012年08月26日	2021年08月09日	25,922,186	0	0	20,737,749	46,659,935
周淑毅	董事、总经理	现任	男	55	2012年08月26日	2021年08月09日	9,718,887	0	0	7,775,109	17,493,996
彭劲雄	董事、副总经理	现任	男	48	2012年08月26日	2021年08月09日	9,622,325	0	0	7,697,860	17,320,185
付建平	董事、副总经理	现任	男	57	2012年08月26日	2021年08月09日	4,859,186	0	0	3,887,349	8,746,535
肖冰	董事	现任	男	51	2012年08月26日	2021年08月09日	0	0	0	0	0
傅忠红	董事	现任	男	51	2012年08月26日	2021年08月09日	0	0	0	0	0
崔毅	独立董事	离任	女	68	2012年11月04日	2018年08月10日	0	0	0	0	0
孔小文	独立董事	离任	女	62	2012年11月04日	2018年08月10日	0	0	0	0	0
赵俊峰	独立董事	离任	男	56	2012年11月04日	2018年08月10日	0	0	0	0	0
彭说龙	独立董事	现任	男	56	2018年08月10日	2021年08月09日	0	0	0	0	0
胡鹏翔	独立董事	现任	男	50	2018年08月10日	2021年08月09日	0	0	0	0	0
曾萍	独立董事	现任	男	47	2018年08月10日	2021年08月09日	0	0	0	0	0
张志芳	监事会主席	现任	女	44	2012年08月26日	2021年08月09日	0	0	0	0	0
李庆阳	监事	现任	男	44	2012年08月26日	2021年08月09日	0	0	0	0	0

姓名	职务	任职状态	性别	年龄	任期起始日期	任期终止日期	期初持股数 (股)	本期增 持股份 数量 (股)	本期 减持 股份 数量 (股)	其他增减变 动(股)	期末持股 数(股)
黄艳芳	监事	现任	女	42	2012年08月26日	2021年08月09日	0	0	0	0	0
李嘉聪	副总经理	现任	男	45	2012年08月26日	2021年08月09日	120,000	0	0	96,000	216,000
胡翊	副总经理	现任	男	46	2012年08月26日	2021年08月09日	120,000	0	0	96,000	216,000
张庆伟	副总经理	现任	男	52	2012年08月26日	2021年08月09日	120,000	0	0	96,000	216,000
黎干	副总经理	现任	男	46	2012年08月26日	2021年08月09日	120,000	0	0	96,000	216,000
欧阳熙	副总经理	现任	男	43	2012年08月26日	2021年08月09日	120,000	0	0	96,000	216,000
何裕炳	副总经 理、董事 会秘书	现任	男	38	2012年08月26日	2021年08月09日	30,000	0	0	24,000	54,000
张启枝	财务总监	现任	男	53	2012年08月26日	2021年08月09日	25,000	0	0	20,000	45,000
合计	--	--	--	--	--	--	50,777,584	0	0	40,622,067	91,399,651

二、公司董事、监事、高级管理人员变动情况

√ 适用 □ 不适用

姓名	担任的职务	类型	日期	原因
崔毅	独立董事	任期满离任	2018年08月10日	任期届满
孔小文	独立董事	任期满离任	2018年08月10日	任期届满
赵俊峰	独立董事	任期满离任	2018年08月10日	任期届满
彭说龙	独立董事	任免	2018年08月10日	新一届独董换届
胡鹏翔	独立董事	任免	2018年08月10日	新一届独董换届
曾萍	独立董事	任免	2018年08月10日	新一届独董换届

			日	
--	--	--	---	--

三、任职情况

公司现任董事、监事、高级管理人员专业背景、主要工作经历以及目前在公司的主要职责

(一) 董事会成员

本公司第三届董事会成员为9名，其中3名为独立董事。

1.李连柱先生，1964年出生，中国国籍，无境外永久居留权，工学硕士，毕业于华南理工大学机械制造专业；本公司创始人之一，曾任华南理工大学讲师，现任公司董事长，兼任广东省第十三届人民代表大会代表、广东省智能制造专家委员会委员、广州市工商联副主席、佛山市工商联（总商会）副会长、佛山市政协委员、中国室内装饰协会副会长、中国家具协会设计委员副主任、全国工商联家具装饰业商会副会长、广东省家具协会执行会长、广东中小企业促进会副会长、广东营销学会副会长等职务；曾荣获2012广东十大经济风云人物、广州天河区创新领军人才、中国家具协会20年突出贡献奖、中国室内装饰协会30年突出贡献奖、佛山大城企业家称号、2014中国商业创意人物100、2014中国公益节年度人物奖等诸多荣誉。

2.周淑毅先生，1964年出生，中国国籍，无境外永久居留权，工学硕士，毕业于华南理工大学机械学专业；本公司创始人之一，曾任华南理工大学讲师，现任公司总经理，兼任佛山维尚家具制造有限公司总经理、广州尚品宅配产业投资有限公司执行董事兼经理、广州优智生活智能科技服务有限公司董事；曾获2010年“全国劳动模范”称号、2010年亚运会火炬手、“2012年全国轻工业企业信息化科技人才奖”、2013年度广东省科学技术奖一等奖获奖成员。

3.彭劲雄先生，出生于1971年，中国国籍，无境外永久居留权，硕士，毕业于华南理工大学；曾任广州市圆方计算机软件工程有限公司副总经理，现任公司副总经理，广州市圆方计算机软件工程有限公司监事。

4.付建平先生，出生于1962年，中国国籍，无境外永久居留权，本科学历，毕业于中国地质大学；曾任贵州省地质矿产局区域地质调查研究院工程师、项目技术负责人，广东联邦家私集团有限公司董事，现任公司副总经理，佛山维尚家具制造有限公司执行董事、狮山镇人大代表等职务。

5.肖冰先生，出生于1968年，中国国籍，无境外永久居留权，硕士，毕业于暨南大学。曾任职于湖南省计委工业处、香港中旅经济开发有限公司、湖南电广传媒股份有限公司。现任深圳市俊达成科技发展有限公司董事、厦门达晨海峡创业投资管理有限公司董事长、达晨雷雷高新（北京）创业投资有限公司董事长、深圳市达晨财智创业投资管理有限公司董事和总经理、深圳市达晨财信创业投资管理有限公司董事和总经理、东莞汉为智能技术有限公司董事、湖南达晨文化旅游创业投资管理有限公司董事、深圳萨摩耶互联网金融服务有限公司董事、厦门南讯软件科技有限公司董事、瑞鹏宠物医疗集团股份有限公司董事、深圳市慧择保险经纪有限公司董事、山东舒朗服装服饰股份有限公司董事、盛景网联科技股份有限公司董事、茁壮技术(深圳)有限公司董事、深圳市国富黄金股份有限公司董事、武汉国英种业有限责任公司监事、昆山华东现代后勤有限公司副董事长、华丰达晨（北京）投资管理有限公司董事、杭州迪普科技股份有限公司董事、深圳市慧业天择投资控股有限公司董事、上海达晨恒胜创业投资中心（有限合伙）执行事务合伙人委托代表、厦门达晨聚圣创业投资合伙企业（有限合伙）执行事务合伙人委托代表等职务。

6.傅忠红先生，出生于1968年，中国国籍，无境外永久居留权，毕业于华南理工大学，工商管理硕士，工程师、注册会计师；曾任广东省建材工业总公司部门主管、南海投资有限公司董事长助理、广东省技术改造投资有限公司投资部经理、广东光存储科技有限公司副总经理、广州科技创业投资有限公司IT投资总监。现任上海鸿辉光通科技股份有限公司董事、厦门弘信电子科技股份有限公司董事、江苏艾佳家居用品有限公司董事、上海通路快建网络服务外包有限公司董事、西域供应链(上海)有限公司董事、上海四维文化传媒股份有限公司董事、浙江双飞无油轴承股份有限公司董事、北京元培世纪翻译有限公司董事、上海生态家天然日用品有限公司监事、湖南利洁生物集团股份有限公司董事、天津爱波瑞科技发展有限公司董事、上海艾瑞市场咨询股份有限公司监事、创业黑马（北京）科技股份有限公司董事、上海企源科技股份有限公司董事、唯美度科技（北京）有限公司董事、星光农机股份有限公司董事、上海艾想实业发展有限公司监事、广州移盟数字传媒科技有限公司监事、北京聚众互动网络科技有限公司董事、上海童石网络科技有限公司监事等职务。

7.彭说龙先生，出生于1963年，中国国籍，无境外永久居留权，博士。历任江西新余钢铁厂职工大学教师，贵州六盘水市委常委、副市长（挂职），华南理工大学常委、副校长，现任华南理工大学研究员、硕士生导师，兼任赛尔网络有限公司董事、广州欧科信息技术股份有限公司独立董事。

8.胡鹏翔先生：出生于1969年，中国国籍，无境外永久居留权，博士。曾任暨南大学经济法学系副教授，现任暨南大学法学院副教授、副院长，兼任广东正大方略律师事务所兼职律师。

9.曾萍先生，出生于1972年，中国国籍，无境外永久居留权，博士，中国社会科学院博士后，中国注册会计师协会非执业会员，国际注册内部审计师（CIA）协会会员。曾任湘潭钢铁公司钢铁研究所助理工程师，现任华南理工大学工商管理学院财务管理系教授，企业管理（财务管理方向）博士生导师，企业管理（财务管理方向）、会计硕士（MPAcc）硕士指导老师，兼任广州发展集团股份有限公司独立董事。

（二）监事会成员

本公司第三届监事会有3名成员。本公司2名非职工代表监事由股东大会选举产生，1名职工代表监事由公司职工民主选举产生。

1.张志芳女士，本公司监事会主席。出生于1975年，中国国籍，无境外永久居留权，大专学历，毕业于广州市广播电视大学；曾任广州至盛冠美家具有限公司设计主管、圆方软件项目工程师、尚品有限副总经理，现任公司广州尚品总部南区总经理。

2.李庆阳先生，本公司监事。出生于1975年，中国国籍，无境外永久居留权，本科学历，毕业于西安建筑科技大学，助理工程师；曾任广州钢铁集团工程管理岗位；现任公司总经理助理。

3.黄艳芳女士，本公司监事。出生于1977年，中国国籍，无境外永久居留权，本科学历，毕业于华南理工大学。曾任金红叶纸业有限公司广州分公司总经理助理、圆方软件策划部经理；现任尚品宅配品牌运营中心总监。

（三）高级管理人员

1.周淑毅先生，本公司总经理，简历同上。

2.彭劲雄先生，本公司副总经理，简历同上。

3.付建平先生，本公司副总经理，简历同上。

4.李嘉聪先生，本公司副总经理。出生于1974年，中国国籍，无境外永久居留权，本科学历，毕业于华南理工大学，工程师，曾任圆方软件副总经理。

5.胡翊先生，本公司副总经理。出生于1973年，中国国籍，无境外永久居留权，本科，毕业于湘潭大学，助理工程师，曾任湖南株洲市电子研究所工程师、广州白云学院教师，圆方软件副总经理；现任新居网执行董事兼总经理。

6.张庆伟先生，本公司副总经理。出生于1967年，中国国籍，无境外永久居留权，硕士，毕业于华南理工大学，高级工程师，曾任交通部四航局科研所副经理；现兼任圆方软件总经理。

7.黎干先生，本公司副总经理。出生于1973年，中国国籍，无境外永久居留权，本科，毕业于湘潭大学，曾任安利（中国）日用品有限公司生产主管、浙江杭州雄志计算机软件公司市场部经理；曾任职于圆方软件，现兼任佛山维尚副总经理、无锡维尚执行董事、佛山安美家居科技服务有限公司执行董事兼经理、佛山市政协委员。

8.欧阳熙先生，本公司副总经理。出生于1976年，中国国籍，无境外永久居留权，本科，毕业于西安建筑科技大学，助理工程师；曾任广州钢铁集团助理工程师；曾任职于圆方软件，现兼任佛山维尚副总经理、广州维意执行董事兼总经理、深圳维意监事、长沙维意监事、济南维意监事。

9.何裕炳先生，本公司副总经理、董事会秘书。出生于1981年，中国国籍，无境外永久居留权，本科，毕业于广东工业大学；曾任圆方软件总经理助理；兼任广州尚品宅配产业投资有限公司监事。

10.张启枝先生，本公司财务总监。出生于1966年，中国国籍，无境外永久居留权，本科，毕业于北京工商大学，注册会计师；曾任湖南省江华县供销社财务主管、湖南省江华卷烟厂财务科长、湖南省江华县审计师事务所所长、广东中乾会计师事务所有限公司审计经理、广东格兰仕集团有限公司财务部部长。

在股东单位任职情况

□ 适用 √ 不适用

在其他单位任职情况

√ 适用 □ 不适用

任职人员姓名	其他单位名称	在其他单位担任的职务	任期起始日期	任期终止日期	在其他单位是否领取报酬津贴
肖冰	深圳市俊达成科技发展有限公司	董事			
肖冰	厦门达晨海峡创业投资管理有限公司	董事长			
肖冰	深圳市达晨财智创业投资管理有限公司	董事, 总经理			
肖冰	达晨银雷高新(北京)创业投资有限公司	董事长			
肖冰	深圳市达晨财信创业投资管理有限公司	总经理, 董事			
肖冰	东莞汉为智能技术有限公司	董事			
肖冰	湖南达晨文化旅游创业投资管理有限公司	董事			
肖冰	深圳萨摩耶互联网金融服务有限公司	董事			
肖冰	厦门南讯软件科技有限公司	董事			
肖冰	瑞鹏宠物医疗集团股份有限公司	董事			
肖冰	深圳市慧择保险经纪有限公司	董事			
肖冰	山东舒朗服装服饰股份有限公司	董事			
肖冰	盛景网联科技股份有限公司	董事			
肖冰	茁壮技术(深圳)有限公司	董事			
肖冰	深圳市国富黄金股份有限公司	董事			
肖冰	武汉国英种业有限责任公司	监事			
肖冰	昆山华东现代后勤有限公司	副董事长			
肖冰	华丰达晨(北京)投资管理有限公司	董事			
肖冰	杭州迪普科技股份有限公司	董事			
肖冰	深圳市慧业天择投资控股有限公司	董事			
肖冰	上海达晨恒胜创业投资中心(有限合伙)	执行事务合伙人委派代表			
肖冰	厦门达晨聚圣创业投资合伙企业(有限合伙)	执行事务合伙人委派代表			
傅忠红	上海鸿辉光通科技股份有限公司	董事			
傅忠红	厦门弘信电子科技股份有限公司	董事			

任职人员姓名	其他单位名称	在其他单位担任的职务	任期起始日期	任期终止日期	在其他单位是否领取报酬津贴
傅忠红	江苏艾佳家居用品有限公司	董事			
傅忠红	上海通路快建网络服务外包有限公司	董事			
傅忠红	西域供应链(上海)有限公司	董事			
傅忠红	上海四维文化传媒股份有限公司	董事			
傅忠红	浙江双飞无油轴承股份有限公司	董事			
傅忠红	北京元培世纪翻译有限公司	董事			
傅忠红	上海生态家天然日用品有限公司	监事			
傅忠红	湖南利洁生物集团股份有限公司	董事			
傅忠红	天津爱波瑞科技发展有限公司	董事			
傅忠红	上海艾瑞市场咨询股份有限公司	监事			
傅忠红	创业黑马(北京)科技股份有限公司	董事			
傅忠红	上海企源科技股份有限公司	董事			
傅忠红	唯美度科技(北京)有限公司	董事			
傅忠红	星光农机股份有限公司	董事			
傅忠红	上海艾想实业发展有限公司	监事			
傅忠红	广州移盟数字传媒科技有限公司	监事			
傅忠红	北京聚众互动网络科技有限公司	董事			
傅忠红	上海童石网络科技股份有限公司	监事			
彭说龙	赛尔网络有限公司	董事			
彭说龙	广州欧科信息技术股份有限公司	独立董事	2019年01月07日	2022年01月06日	是
曾萍	广州发展集团股份有限公司	独立董事	2018年7月9日	2019年5月30日	是
周淑毅	广州优智生活智能科技服务有限公司	董事	2018年10月30日		否

公司现任及报告期内离任董事、监事和高级管理人员近三年证券监管机构处罚的情况

适用 不适用

四、董事、监事、高级管理人员报酬情况

董事、监事、高级管理人员报酬的决策程序、确定依据、实际支付情况

公司董事、监事报酬由股东大会决定，高级管理人员报酬由董事会决定；在公司担任职务的董事、监事、高级管理人员报酬由公司支付，董事、监事不另外支付津贴。独立董事津贴依据公司股东大会决议支付。公司董事、监事、高级管理人员的薪酬均已按照确定的薪酬标准全额支付。

公司董事、监事和高级管理人员的报酬按照董事会《薪酬与考核委员会工作细则》等规定，结合公司经营绩效、个人工

作能力、岗位职责等考核确定并发放。

报告期内，公司董事、监事和高级管理人员薪酬已按规定发放，2018年度公司实际支付薪酬1,426.33万元（税前）。

公司报告期内董事、监事和高级管理人员报酬情况

单位：万元

姓名	职务	性别	年龄	任职状态	从公司获得的税前报酬总额	是否在公司关联方获取报酬
李连柱	董事长	男	55	现任	121.5	
周淑毅	董事、总经理	男	55	现任	121.5	
彭劲雄	董事、副总经理	男	48	现任	121.5	
付建平	董事、副总经理	男	57	现任	121.5	
彭说龙	独立董事	男	56	现任	3.33	
胡鹏翔	独立董事	男	50	现任	3.33	
曾萍	独立董事	男	47	现任	3.33	
崔毅	独立董事	女	68	离任	4	
孔小文	独立董事	女	62	离任	4	
赵俊峰	独立董事	男	56	离任	4	
张志芳	监事会主席	女	44	现任	89.87	
李庆阳	监事	男	44	现任	69.71	
黄艳芳	监事	女	42	现任	50.26	
李嘉聪	副总经理	男	45	现任	110.5	
胡翊	副总经理	男	46	现任	110.5	
张庆伟	副总经理	男	52	现任	110.5	
黎干	副总经理	男	46	现任	110.5	
欧阳熙	副总经理	男	43	现任	110.5	
何裕炳	副总经理、董事会秘书	男	38	现任	78	
张启枝	财务总监	男	53	现任	78	
合计	--	--	--	--	1,426.33	--

公司董事、高级管理人员报告期内被授予的股权激励情况

√ 适用 □ 不适用

单位：股

姓名	职务	报告期内可行权股数	报告期内已行权股数	报告期内已行权股数行权价格（元/股）	报告期末市价（元/股）	期初持有限制性股票数量	本期已解锁股份数量	报告期新授予限制性股票数量	限制性股票的授予价格（元/股）	期末持有限制性股票数量
李嘉聪	副总经理	0	0			120,000	64,800			151,200

姓名	职务	报告期内可行权股数	报告期内已行权股数	报告期内已行权股数行权价格(元/股)	报告期末市价(元/股)	期初持有限制性股票数量	本期已解锁股份数量	报告期新授予限制性股票数量	限制性股票的授予价格(元/股)	期末持有限制性股票数量
张庆伟	副总经理	0	0			120,000	64,800			151,200
胡翊	副总经理	0	0			120,000	64,800			151,200
黎干	副总经理	0	0			120,000	64,800			151,200
欧阳熙	副总经理	0	0			120,000	64,800			151,200
何裕炳	副总经理、 董事会秘书	0	0			30,000	16,200			37,800
张启枝	财务总监	0	0			25,000	13,500			31,500
合计	--	0	0	--	--	655,000	353,700	0	--	825,300
备注(如有)	上述高级管理人员期末持股数及本期已解锁数,是在 2017 年年度权益分派转增股本的基础上计算的。上述公司高级管理人员,其所持有的限制性股票解除限售后,将根据《公司法》《深圳证券交易所上市公司董事、监事和高级管理人员所持本公司股份及其变动管理业务指引》等有关法律法规的规定执行。具体见公司披露在巨潮资讯网上的《关于 2017 年限制性股票激励计划第一个解除限售期解除限售股份上市流通的提示性公告》(公告编号: 2018-052 号)									

五、公司员工情况

1、员工数量、专业构成及教育程度

母公司在职员工的数量(人)	1,141
主要子公司在职员工的数量(人)	15,096
在职员工的数量合计(人)	16,237
当期领取薪酬员工总人数(人)	16,237
母公司及主要子公司需承担费用的离退休职工人数(人)	0
专业构成	
专业构成类别	专业构成人数(人)
生产人员	6,208
销售人员	6,918
技术人员	1,440
财务人员	186
行政人员	1,485
合计	16,237
教育程度	

教育程度类别	数量（人）
硕士	33
本科	3,724
大专	4,945
大专以下	7,535
合计	16,237

2、薪酬政策

公司秉承竞争性、公平性和激励性的原则，根据岗位不同及员工工作性质区别，针对不同员工制定弹性的薪酬体系，并综合员工绩效和其综合潜能来制定薪酬激励方案。（1）前台人员薪酬与业绩紧密挂钩，中台人员的薪酬与前台人员业绩挂钩；（2）员工薪酬分为基本工资+激励薪酬，将员工业绩与员工薪酬挂钩，激发员工潜能；（3）实行宽带薪酬，工资浮动空间大，重视员工能力，量才而用，体现公司内部薪酬公平性；（4）公司为员工提供其他形式的福利，如五险一金、交通补贴、午餐补贴等。公司通过薪酬机制充分发挥员工的积极性和创造性，建立公司与员工合理分享公司发展带来的利益的机制，从而达到吸引更多优秀人才，促进公司实现发展的目标。

3、培训计划

公司培训以五山学院为载体，紧密围绕企业战略，层层分解能力要求，根据专业序列的能力模型，开发各专业/管理序列的培训课程体系，设定每一职业发展阶段所需要的职业技能培训和专业培训，覆盖员工全职业生涯。使培训极具针对性和体系化，营造良好的学习氛围，为员工提供适合的学习内容和学习方式，并促使员工将学习的成果应用于工作，从而收到良好的学习效果。2019年，公司培训体系的构架围绕四大学堂展开：

（1）管理学堂：以提升公司基层、中层、高层管理者的管理水平为目的，运用混合学习等方式把课堂培训，从逻辑思维能力、管理能力、领导力、运营思维等维度，通过上接企业战略，下接公司业务的长效系统化培训学习，使管理者成为具备战略视野的全面经营管理人才。

（2）运营学堂：运营学堂以成长学院为载体，以全面的技能、知识类培训支撑公司的整体运营，为公司各子公司、加盟店成功输送近优秀一线设计、销售、安装及管理人才，开展培训数千场，如初级设计师班、初级家居顾问班、橱柜专员班、下单专员、客户主管研修班、设计师/家居顾问在职提升班（区域）、设计师/家居顾问初级班（区域）、新秀总裁集训营。

（3）设计岛：通过段位与积分搭建“设计师成长体系”。岛上有系列学习项目运营，以会员积分体系为动力引擎，打造一个互动性强的学习空间，过去已经成功开展了多场设计沙龙及以赛代培，输出了众多优秀人才。

（4）新人学堂：通过新员工对企业理念、愿景、价值观的认识和了解，促使新员工更快融入公司和团队，价值观协同；助力新员工对公司发展、企业实力、公司实况、行业背景，助其对工作尽快地着手和融入、胜任岗位，提高工作效率，取得好的工作绩效。

2019年，公司将继续推动核心人才培养，形成系统性的学习和交流的平台。

4、劳务外包情况

适用 不适用

第九节 公司治理

一、公司治理的基本状况

报告期内，公司严格按照《公司法》《证券法》《上市公司治理准则》《深圳证券交易所创业板股票上市规则》《创业板上市公司规范运作指引》《上市公司章程指引》和其他有关法律法规的要求，不断完善公司法人治理结构，建立健全公司内部管理和控制制度，进一步规范公司运作，提升公司的规范化和透明度，努力做好信息披露工作及投资者关系管理，不断提高公司治理水平。截止报告期末，公司治理结构的实际情况符合中国证监会发布的有关上市公司治理的规范性文件的要求。

（一）股东与股东大会

公司严格按照《创业板上市公司规范运作指引》《公司章程》《公司股东大会议事规则》等规定的要求，召集、召开股东大会，平等对待所有股东，特别是保证中小股东享有平等地位，并尽可能为股东参加股东大会提供便利，使其充分行使自己的权利。在《公司章程》、《股东大会议事规则》中明确规定了股东大会的召集、召开及表决程序、股东的参会资格和对董事会的授权原则等，董事会在报告期内做到认真审议并安排股东大会的审议事项等。

（二）公司与控股股东

公司控股股东严格按照《上市公司治理准则》、《深圳证券交易所创业板股票上市规则》、《公司章程》规范自己的行为，通过股东大会依法行使出资人的权利，没有采取任何其他方式直接或间接地干预公司的决策及依法开展的生产经营活动，没有损害公司及其他股东的利益；公司与控股股东在业务、人员、资产、机构和财务方面做到相互独立；公司的重大决策能按照规范的程序由股东大会和董事会作出。控股股东与公司之间无关联交易，公司没有为控股股东及其下属企业提供担保。

（三）董事与董事会

公司在《公司章程》《董事会议事规则》中规定规范、透明的董事选聘程序，并严格执行。公司董事会设董事9名，其中独立董事3名，董事会的人数及人员构成符合法律、法规和《公司章程》的要求。各位董事能够依据《公司法》、《创业板上市公司规范运作指引》、《公司章程》、《董事会议事规则》等相关法律法规制度开展工作，按时参加会议，勤勉尽责地履行职责和义务，同时积极参加相关培训，熟悉相关法律法规。独立董事能够不受公司主要股东、实际控制人以及其他与公司存在利害关系的单位或个人的影响，独立履行职责，对公司的重大事项均能发表独立意见。

（四）监事与监事会

公司监事会严格按照《公司法》、《公司章程》和《监事会议事规则》的有关规定，认真履行职责，对公司财务状况、重大事项以及公司董事、经理和其他高级管理人员履行职责的合法合规性进行监督，维护公司及股东的合法权益。公司监事会设监事3名，其中职工代表监事1名，公司监事会的人数、成员构成及监事的任职资格符合相关法律、法规的要求。监事会能够严格按照《监事会议事规则》的要求召集、召开监事会，表决程序符合法律、法规的要求。

（五）绩效评价与激励约束机制

公司建立并逐步完善公正、透明的绩效评价标准和激励约束机制。《公司章程》明确规定了高级管理人员的履职行为、权限和职责，高级管理人员的聘任公开、透明，符合有关法律、法规的规定，现有的考核及激励约束机制符合公司的发展情况。

（六）独立董事履职情况

公司独立董事按照《公司章程》和《独立董事工作制度》等规定，独立、客观、公正地履行职责，出席和列席了报告期内历次董事会和股东大会，对董事会议案行认真审议，根据相关规定对公司的重大事项发表独立意见。2018年度，独立董事未对董事会审议的各项议案及其他相关事项提出异议。独立董事通过实地考察和内外调研，运用其专业知识和经验特长，为公司经营和发展提出合理化意见和建议。

（七）相关利益者

公司能够充分尊重银行及其他债权人、员工、消费者、供应商、加盟商等利益相关者的合法权利，与利益相关者积极合作，共同推动公司持续、健康地发展。

（八）关于信息披露

公司根据《深圳证券交易所创业板股票上市规则》、《上市公司信息披露管理办法》、《公司章程》以及公司《信息披露管理制度》等相关法规制度的规定，认真履行信息披露义务。公司指定《中国证券报》《上海证券报》《证券时报》《证券日报》和巨潮资讯网（<http://www.cninfo.com.cn>）为公司信息披露的指定报纸和网站。公司指定董事会秘书负责信息披露工作，并负责投资者关系管理，接待投资者的来访和咨询，设立专门机构并配备了相应人员，真实、准确、及时、公平、完整地披露有关信息，确保公司所有股东能够以平等的机会获得信息。2018年度公司信息披露的内部控制得到了有效执行。

（九）投资者关系管理情况

投资者关系工作是一项长期、持续的重要工作，公司不断学习先进投资者关系管理经验，以更好的方式和途径使广大投资者能够平等地获取公司经营管理、未来发展等信息，构建与投资者的良好互动关系，树立公司在资本市场的规范形象。报告期内，公司严格执行《投资者关系管理制度》，认真做好投资者关系管理工作。

公司治理的实际状况与中国证监会发布的有关上市公司治理的规范性文件是否存在重大差异

是 否

公司治理的实际状况与中国证监会发布的有关上市公司治理的规范性文件不存在重大差异。

二、公司相对于控股股东在业务、人员、资产、机构、财务等方面的独立情况

公司严格按照《公司法》、《证券法》等有关法律法规、部门规章、规范性文件和《公司章程》的要求规范运作，与控股股东、实际控制人在业务、人员、资产、机构和财务等方面完全分开，具有独立完整的业务及自主经营能力。

（一）资产独立

公司拥有完整的研发设备、生产设备、软件著作权等财产，且完全独立于股东和其他关联方。

（二）人员独立

本公司设有独立的人力资源部，负责本公司员工招聘等人力资源管理工作。

本公司董事、监事、高级管理人员均按照《公司法》、《公司章程》的有关规定选举和聘任；公司高级管理人员以及核心技术人员，均为本公司专职工作人员，未在控股股东、实际控制人及其控制的其他企业中担任除董事、监事以外的其他职务，未在控股股东、实际控制人及其控制的其他企业领薪。本公司在员工管理、工薪报酬等方面均独立于股东和其他关联方。

（三）财务独立

本公司独立核算、自负盈亏，设置了独立的财务部门，未出现股东单位干预本公司财务部门业务开展的情况。根据现行法律法规，结合公司实际，本公司制定了财务管理制度，建立了独立完善的财务核算体系；本公司财务负责人、财务会计人员均系专职工作人员，不存在在控股股东及其控制的其他企业兼职的情况；本公司独立开立基本存款账户，不存在与实际控制人共用银行账户的情况。

（四）机构独立

本公司依照《公司法》和《公司章程》的规定，设置了股东大会、董事会、监事会等决策及监督机构，建立了符合自身经营特点、独立完整的法人治理结构、组织结构，各机构依照《公司章程》和各项规章制度行使职权。本公司生产经营场所与股东及其他关联方完全分开，不存在混合经营、合署办公的情况。

（五）业务独立

目前，本公司主要从事全屋板式家具的定制生产及销售、配套家居产品的销售，并向家居行业企业提供设计软件及信息化整体解决方案的设计、研发和技术服务，在生产经营及管理上独立运作；公司独立拥有关键的核心技术及相关知识产权，

独立拥有注册商标，独立采购原材料和向客户销售商品和提供服务，形成了独立的研发、采购、生产、销售、服务系统；本公司不存在受控股股东、实际控制人及其他关联方干预的情况，也不存在依赖控股股东、实际控制人及其他关联方的情况；公司业务独立于控股股东、实际控制人及其他关联方。

三、同业竞争情况

适用 不适用

四、报告期内召开的年度股东大会和临时股东大会的有关情况

1、本报告期股东大会情况

会议届次	会议类型	投资者参与比例	召开日期	披露日期	披露索引
2018 年第一次临时股东大会	临时股东大会	45.57%	2018 年 01 月 15 日	2018 年 01 月 15 日	巨潮资讯网 www.cninfo.com.cn 《2018 年第一次临时股东大会决议公告》（公告编号：2018-001）
2017 年度股东大会	年度股东大会	68.00%	2018 年 05 月 03 日	2018 年 05 月 03 日	巨潮资讯网 www.cninfo.com.cn 《2017 年度股东大会决议公告》（公告编号：2018-019）
2018 年第二次临时股东大会	临时股东大会	56.66%	2018 年 08 月 10 日	2018 年 08 月 10 日	巨潮资讯网 www.cninfo.com.cn 《2018 年第二次临时股东大会决议公告》（公告编号：2018-033）

2、表决权恢复的优先股股东请求召开临时股东大会

适用 不适用

五、报告期内独立董事履行职责的情况

1、独立董事出席董事会及股东大会的情况

独立董事出席董事会及股东大会的情况							
独立董事姓名	本报告期应参加董事会次数	现场出席董事会次数	以通讯方式参加董事会次数	委托出席董事会次数	缺席董事会次数	是否连续两次未亲自参加董事会会议	出席股东大会次数

崔毅	3	3	0	0	0	否	2
孔小文	3	3	0	0	0	否	3
赵俊峰	3	3	0	0	0	否	3
彭说龙	4	4	0	0	0	否	1
胡鹏翔	4	4	0	0	0	否	1
曾萍	4	4	0	0	0	否	1

连续两次未亲自出席董事会的说明

2、独立董事对公司有关事项提出异议的情况

独立董事对公司有关事项是否提出异议

是 否

报告期内独立董事对公司有关事项未提出异议。

3、独立董事履行职责的其他说明

独立董事对公司有关建议是否被采纳

是 否

独立董事对公司有关建议被采纳或未被采纳的说明

(1) 崔毅、孔小文、赵俊峰三位第二届董事会独立董事

2018年4月3日公司召开第二届董事会第二十次会议，独立董事就拟审议的《关于续聘2018年度审计机构的议案》发表了事前认可意见及同意的独立意见，就关于2017年度公司控股股东及其他关联方占用公司资金和公司对外担保情况、《2018年董事、监事、高级管理人员薪酬方案》、《关于<2017年度利润分配预案>的议案》、《关于<2017年度内部控制自我评价报告>的议案》、《关于<募集资金2017年度存放与使用情况的专项报告>的议案》、《关于使用闲置募集资金进行现金管理的议案》、《关于会计政策变更的议案》以及《关于核销资产的议案》发表了同意的独立意见。

2018年7月25日公司召开第二届董事会第二十二次会议，独立董事就关于选举第三届董事会非独立董事、选举第三届董事会独立董事、第三届董事会独立董事薪酬方案、关于公司回购注销2017年限制性股票激励计划部分限制性股票发表了同意的独立意见。

(2) 彭说龙、胡鹏翔、曾萍三位第三届董事会独立董事

2018年8月10日公司召开第三届董事会第一次会议，独立董事就拟审议的《关于聘任公司高级管理人员的议案》、《关于在广州设立全资子公司的议案》以及《关于在香港设立全资子公司的议案》发表了同意的独立意见。

2018年8月17日公司召开第三届董事会第二次会议，独立董事就《2018年半年度募集资金存放与使用情况的专项报告》以及2018年半年度公司控股股东及其他关联方占用公司资金和公司对外担保情况发表了同意的独立意见。

2018年9月12日公司召开第三届董事会第三次会议，独立董事就关于2017年限制性股票激励计划第一个解除限售期解除限售条件成就的议案发表了同意的独立意见。

2018年10月25日公司召开第三届董事会第四次会议，独立董事就《关于会计政策变更的议案》发表了同意的独立意见。

六、董事会下设专门委员会在报告期内履行职责情况

1、审计委员会

委员认真履行委员职责，参与董事会决策，运用自身的专业知识为公司发展提供专业意见。与公司保持密切联系，关注公司的生产经营和财务状况，与审计会计师事务所进行沟通，对审计工作进行安排和讨论，就审计过程中发现的问题及时交换意见，确保审计的独立性和审计工作的如期完成，忠实地履行了独立董事职责。

2、提名委员会

根据公司经营活动情况、资产规模和股权结构对董事会的规模和构成向董事会提出建议，研究董事、高级管理人员的选择标准和程序，对董事会聘任的高级管理人员任职资格进行审查，保障董事和高级管理人员的选定符合相关规则和企业发展的需要。

3、战略委员会

报告期内，公司战略委员会结合行业发展态势和公司发展的实际情况，向董事会提出公司中长期战略规划的合理建议。

4、薪酬与考核委员会

对公司薪酬及绩效考核情况进行监督，对公司董事及高级管理人员进行考核，根据所负责工作的工作范围、重要程度等因素，对相关考核和评价标准提出建议，促进公司在规范运作的基础上，进一步提高在薪酬考核方面的科学性。

七、监事会工作情况

监事会在报告期内的监督活动中发现公司是否存在风险

是 否

公司监事会对报告期内的监督事项无异议。

八、高级管理人员的考评及激励情况

公司坚持按劳分配与责、权、利相结合，实行收入水平与公司效益及工作目标挂钩的原则，年度薪酬标准公开、公正、透明等三项基本原则，建立了高级管理人员的薪酬与公司业绩挂钩的绩效考核与激励约束机制。根据职位重要性、所承担的责任、具体工作量、工作完成情况及市场薪资行情等因素确定，薪酬按月度发放。

公司的各项考核制度较为合理地把高级管理人员的工作业绩与其薪酬进行挂钩，提高了高级管理人员的积极性，同时高管薪酬的确定符合公司薪酬管理和业绩考评激励等制度的有关规定。

九、内部控制评价报告

1、报告期内发现的内部控制重大缺陷的具体情况

是 否

2、内控自我评价报告

内部控制评价报告全文披露日期	2019年04月19日
内部控制评价报告全文披露索引	巨潮资讯网（www.cninfo.com.cn）
纳入评价范围单位资产总额占公司合并财务报表资产总额的比例	100.00%
纳入评价范围单位营业收入占公司合并财务报表营业收入的比例	100.00%

缺陷认定标准		
类别	财务报告	非财务报告
定性标准	一般缺陷是指重大缺陷、重要缺陷以外的内控缺陷；重要缺陷是指企业一个或多个控制缺陷的组合，其严重程度和经济后果低于重大缺陷，但仍有可能导致企业偏离控制目标；重大缺陷指企业一个或多个控制缺陷的组合，会导致严重偏离控制目标。	非财务报告缺陷认定主要以缺陷对业务流程有效性的影响程度、发生的可能性作判定。重大缺陷迹象：公司决策程序不科学导致重大决策失败；违反国家法律、法规并受到处罚；重大偏离预算；制度缺失导致系统性失效；前期重大缺陷或重要缺陷未得到整改；管理人员和技术人员流失严重；其他对公司有重大负面影响的情形。重要缺陷迹象：公司决策程序不科学对公司经营产生中度影响；违反行业规范，受到政府部门或监管机构处罚；部分偏离预算；重要制度不完善，导致系统性运行障碍；前期重要缺陷不能得到整改；公司关键岗位业务人员流失严重；其他对公司有重要负面影响的情形。一般缺陷迹象：除上述重大缺陷、重要缺陷之外的其他控制缺陷。
定量标准	公司确定的财务：报告内部控制缺陷评价的定量标准如下：一般缺陷：利润总额潜在错报<利润总额*3%；重要缺陷：利润总额*3%≤利润总额潜在错报<利润总额*5%；重大缺陷：利润总额潜在错报≥利润总额*5%	公司确定的非财务报告内部控制缺陷评价的定量标准如下：一般缺陷：小于人民币 250 万元；重要缺陷：大于等于人民币 250 万元，小于人民币 500 万元；重大缺陷：人民币 500 万元及以上；
财务报告重大缺陷数量（个）		0
非财务报告重大缺陷数量（个）		0
财务报告重要缺陷数量（个）		0
非财务报告重要缺陷数量（个）		0

十、内部控制审计报告或鉴证报告

内部控制鉴证报告

内部控制鉴证报告中的审议意见段	
会计师认为，尚品宅配按照《企业内部控制基本规范》以及其他控制标准于截至 2018 年 12 月 31 日止在所有重大方面保持了与财务报表编制相关的有效的内部控制。	
内控鉴证报告披露情况	披露
内部控制鉴证报告全文披露日期	2019 年 04 月 19 日
内部控制鉴证报告全文披露索引	巨潮资讯网（www.cninfo.com.cn）

内控鉴证报告意见类型	标准无保留意见
非财务报告是否存在重大缺陷	否

会计师事务所是否出具非标准意见的内部控制鉴证报告

是 否

会计师事务所出具的内部控制鉴证报告与董事会的自我评价报告意见是否一致

是 否

第十节 公司债券相关情况

公司是否存在公开发行并在证券交易所上市，且在年度报告批准报出日未到期或到期未能全额兑付的公司债券
否

第十一节 财务报告

一、审计报告

审计意见类型	标准的无保留意见
审计报告签署日期	2019 年 04 月 19 日
审计机构名称	广东正中珠江会计师事务所（特殊普通合伙）
审计报告文号	广会审字[2019]G19000510012 号
注册会计师姓名	何国铨，郭俊彬

审计报告正文

广州尚品宅配家居股份有限公司全体股东：

一、审计意见

我们审计了广州尚品宅配家居股份有限公司（以下简称“公司”或“尚品宅配”）财务报表，包括2018年12月31日的合并及母公司资产负债表，2018年度的合并及母公司利润表、合并及母公司现金流量表、合并及母公司所有者权益变动表以及相关财务报表附注。

我们认为，后附的财务报表在所有重大方面按照企业会计准则的规定编制，公允反映了尚品宅配2018年12月31日的财务状况以及2018年度的经营成果和现金流量。

二、形成审计意见的基础

我们按照中国注册会计师审计准则的规定执行了审计工作。审计报告的“注册会计师对财务报表审计的责任”部分进一步阐述了我们在这些准则下的责任。按照中国注册会计师职业道德守则，我们独立于尚品宅配，并履行了职业道德方面的其他责任。我们相信，我们获取的审计证据是充分、适当的，为发表审计意见提供了基础。

三、关键审计事项

关键审计事项是我们根据职业判断，认为对本期财务报表审计最为重要的事项。这些事项的应对以对财务报表整体进行审计并形成审计意见为背景，我们不对这些事项单独发表意见。

（一）收入确认

1、事项描述

如财务报表附注三、24“收入确认方法”和附注五、27“营业收入和营业成本”所述，2018年度合并报表营业收入为66.45亿元，其中，家具销售收入占比95%以上。对产品销售收入确认的关注主要由于其销售量巨大，其收入是否在恰当的财务报表期间入账可能存在潜在错报。鉴于营业收入为尚品宅配关键业绩指标，收入对净利润影响重大，且家具销售收入系公司主要收入，故将家具销售收入确认作为关键审计事项。

2、审计应对

我们针对收入确认所实施的主要审计程序包括但不限于：

- （1）测试有关收入循环的内部控制的设计和执行，以确认内部控制的有效性；
- （2）执行分析性复核程序，对比分析收入的月份、年度、分产品、主要客户的变化，分析主要产品的售价、成本及毛利变动；
- （3）对家具业销售收入分模式执行分析性复核程序，对比分析不同模式下收入成本的差异，及毛利变动；
- （4）抽样获取公司与加盟商签订的合同，对合同关键条款进行核实，如：发货及验收；付款及结算；换货及退货政策等；
- （5）抽样获取直营终端客户销售合同、安装确认单，核对终端客户名称、家庭地址是否真实有效；
- （6）抽样检查加盟商销售订单、发货单据、运输单据、银行回单等资料；
- （7）向加盟商函证确认销售额及货款结算余额；
- （8）执行销售收入的截止性测试，关注期后回款及退货情况。

（二）销售费用的完整性

1、事项描述

如附注五、29“销售费用”所述，2018年度合并报表销售费用为19.59亿元，占营业收入的比例为29.49%，由于销售费用可能因为报销不及时、计提不完整而导致当期费用少记，且当期销售费用金额重大，故作为关键审计事项。

2、审计应对

我们针对销售费用发生确认执行的审计程序主要有：

- （1）了解、评估并测试了与销售费用发生相关的内部控制的有效性；
- （2）计算分析各月份各费用占比，并与上年同期进行比较，判断变动合理性；
- （3）分析销售费用项目中的职工薪酬，结合公司员工名册、工资表，分析职工薪酬费用的合理性；
- （4）从合同台账中获取广告合同，将合同金额与账面已发生的广告费核对；
- （5）了解网络推广费用及广告费的计提，并进行测算，与企业计提数进行核对；
- （6）从合同台账中获取租赁合同，将合同金额与账面已发生的租赁费核对；
- （7）结合销售收入，运输费合同，分析运费变动的合理性；
- （8）执行销售费用的截止性测试，抽查期后大额费用发生凭证，检查跨期现象。

四、其他信息

尚品宅配管理层（以下简称管理层）对其他信息负责。其他信息包括尚品宅配2018年度报告中涵盖的信息，但不包括财务报表和我们的审计报告。

我们对财务报表发表的审计意见不涵盖其他信息，我们也不对其他信息发表任何形式的

鉴证结论。

结合我们对财务报表的审计，我们的责任是阅读其他信息，在此过程中，考虑其他信息是否与财务报表或我们在审计过程中了解到的情况存在重大不一致或者似乎存在重大错报。

基于我们已执行的工作，如果我们确定其他信息存在重大错报，我们应当报告该事实。在这方面，我们无任何事项需要报告。

五、管理层和治理层对财务报表的责任

管理层负责按照企业会计准则的规定编制财务报表，使其实现公允反映，并设计、执行和维护必要的内部控制，以使财务报表不存在由于舞弊或错误导致的重大错报。

在编制财务报表时，管理层负责评估尚品宅配的持续经营能力，披露与持续经营相关的事项（如适用），并运用持续经营假设，除非管理层计划清算尚品宅配、终止运营或别无其他现实的选择。

治理层负责监督尚品宅配的财务报告过程。

六、注册会计师对财务报表审计的责任

我们的目标是对财务报表整体是否不存在由于舞弊或错误导致的重大错报获取合理保证，并出具包含审计意见的审计报告。合理保证是高水平的保证，但并不能保证按照审计准则执行的审计在某一重大错报存在时总能发现。错报可能由于舞弊或错误导致，如果合理预期错报单独或汇总起来可能影响财务报表使用者依据财务报表作出的经济决策，则通常认为错报是重大的。

在按照审计准则执行审计工作的过程中，我们运用职业判断，并保持职业怀疑。同时，我们也执行以下工作：

(1) 识别和评估由于舞弊或错误导致的财务报表重大错报风险，设计和实施审计程序以应对这些风险，并获取充分、适当的审计证据，作为发表审计意见的基础。由于舞弊可能涉及串通、伪造故意遗漏、虚假陈述或凌驾于内部控制之上，未能发现由于舞弊导致的重大错报的风险高于未能发现由于错误导致的重大错报的风险。

(2) 了解与审计相关的内部控制，以设计恰当的审计程序，但目的并非对内部控制的有效性发表意见。

(3) 评价管理层选用会计政策的恰当性和作出会计估计及相关披露的合理性。

(4) 对管理层使用持续经营假设的恰当性得出结论。同时，根据获取的审计证据，就可能对尚品宅配持续经营能力产生重大疑虑的事项或情况是否存在重大不确定性得出结论。如果我们得出结论认为存在重大不确定性，审计准则要求我们在审计报告中提请报表使用者注意财务报表中的相关披露；如果披露不充分，我们应当发表非无保留意见。我们的结论基于截至审计报告日可获得的信息。然而，未来的事项或情况可能导致尚品宅配不能持续经营。

(5) 评价财务报表的总体列报、结构和内容（包括披露），并评价财务报表是否公允反映相关交易和事项。

(6) 就尚品宅配中实体或业务活动的财务信息获取充分、适当的审计证据，以对合并财务报表发表审计意见。我们负责指导、监督和执行集团审计，并对审计意见承担全部责任。

我们与治理层就计划的审计范围、时间安排和重大审计发现等事项进行沟通，包括沟通

我们在审计中识别出的值得关注的内部控制缺陷。

我们还就已遵守与独立性相关的职业道德要求向治理层提供声明，并与治理层沟通可能被合理认为影响我们独立性的所有关系和其他事项，以及相关的防范措施（如适用）。

从与治理层沟通过的事项中，我们确定哪些事项对本期财务报表审计最为重要，因而构成关键审计事项。我们在审计报告中描述这些事项，除非法律法规禁止公开披露这些事项，或在极少数情形下，如果合理预期在审计报告中沟通某事项造成的负面后果超过在公众利益方面产生的益处，我们确定不应在审计报告中沟通该事项。

广东正中珠江会计师事务所（特殊普通合伙）

中国注册会计师：何国铨

（项目合伙人）

中国注册会计师：郭俊彬

中国广州二〇一九年四月十九日

二、财务报表

财务附注中报表的单位为：人民币元

1、合并资产负债表

编制单位：广州尚品宅配家居股份有限公司

2018 年 12 月 31 日

单位：元

项目	期末余额	期初余额
流动资产：		
货币资金	1,650,481,345.26	646,896,483.70
结算备付金		
拆出资金		
以公允价值计量且其变动计入当期损益的金融资产	0.00	0.00
衍生金融资产	0.00	0.00
应收票据及应收账款	23,049,721.00	3,218,394.12
其中：应收票据	0.00	0.00
应收账款	23,049,721.00	3,218,394.12

项目	期末余额	期初余额
预付款项	43,291,650.84	34,480,638.36
应收保费		
应收分保账款		
应收分保合同准备金		
其他应收款	50,828,241.62	38,288,945.95
其中：应收利息	0.00	0.00
应收股利	0.00	0.00
买入返售金融资产		
存货	565,469,284.80	400,839,164.52
持有待售资产	0.00	0.00
一年内到期的非流动资产	0.00	0.00
其他流动资产	1,282,025,310.14	2,249,082,399.03
流动资产合计	3,615,145,553.66	3,372,806,025.68
非流动资产：		
发放贷款和垫款	0.00	0.00
可供出售金融资产	0.00	0.00
持有至到期投资	0.00	0.00
长期应收款	0.00	0.00
长期股权投资	580,458.49	0.00
投资性房地产	0.00	0.00
固定资产	890,767,692.06	849,935,078.21
在建工程	304,634,191.91	1,625,562.57
生产性生物资产	0.00	0.00
油气资产	0.00	0.00
无形资产	290,044,231.11	120,424,961.58
开发支出	54,901,307.07	0.00
商誉	0.00	0.00
长期待摊费用	101,090,564.99	72,456,985.00
递延所得税资产	29,101,077.36	33,817,373.67
其他非流动资产	35,671,794.10	114,612,705.62
非流动资产合计	1,706,791,317.09	1,192,872,666.65
资产总计	5,321,936,870.75	4,565,678,692.33
流动负债：		

项目	期末余额	期初余额
短期借款	0.00	0.00
向中央银行借款		
吸收存款及同业存放		
拆入资金		
以公允价值计量且其变动计入当期损益的金融负债	0.00	0.00
衍生金融负债	0.00	0.00
应付票据及应付账款	549,410,972.97	511,328,620.31
预收款项	1,270,172,297.19	1,061,092,507.02
卖出回购金融资产款		
应付手续费及佣金		
应付职工薪酬	24,634,310.57	6,970,667.53
应交税费	139,450,106.74	96,124,729.35
其他应付款	264,500,088.72	267,639,411.19
其中：应付利息	0.00	0.00
应付股利	0.00	0.00
应付分保账款		
保险合同准备金		
代理买卖证券款		
代理承销证券款		
持有待售负债		
一年内到期的非流动负债	0.00	0.00
其他流动负债	105,000.00	105,000.00
流动负债合计	2,248,272,776.19	1,943,260,935.40
非流动负债：		
长期借款	0.00	0.00
应付债券	0.00	0.00
其中：优先股	0.00	0.00
永续债	0.00	0.00
长期应付款	0.00	0.00
长期应付职工薪酬	0.00	0.00
预计负债		
递延收益	11,802,168.25	2,927,342.09

项目	期末余额	期初余额
递延所得税负债	14,542,036.31	0.00
其他非流动负债	0.00	0.00
非流动负债合计	26,344,204.56	2,927,342.09
负债合计	2,274,616,980.75	1,946,188,277.49
所有者权益：		
股本	198,678,600.00	110,390,000.00
其他权益工具	0.00	0.00
其中：优先股	0.00	0.00
永续债	0.00	0.00
资本公积	1,492,897,370.39	1,571,725,639.86
减：库存股	109,409,557.40	160,584,100.00
其他综合收益	0.00	0.00
专项储备	0.00	0.00
盈余公积	65,041,505.62	50,868,294.85
一般风险准备	0.00	0.00
未分配利润	1,399,602,570.57	1,047,090,580.13
归属于母公司所有者权益合计	3,046,810,489.18	2,619,490,414.84
少数股东权益	509,400.82	0.00
所有者权益合计	3,047,319,890.00	2,619,490,414.84
负债和所有者权益总计	5,321,936,870.75	4,565,678,692.33

法定代表人：李连柱

主管会计工作负责人：张启枝

会计机构负责人：余丽坚

2、母公司资产负债表

单位：元

项目	期末余额	期初余额
流动资产：		
货币资金	241,637,626.54	356,165,618.35
以公允价值计量且其变动计入当期损益的金融资产	0.00	0.00
衍生金融资产	0.00	0.00
应收票据及应收账款	4,973,798.16	258,744.85
其中：应收票据	0.00	0.00
应收账款	4,973,798.16	258,744.85

项目	期末余额	期初余额
预付款项	11,759,577.51	396,757,206.16
其他应收款	104,541,560.44	69,809,431.58
其中：应收利息	0.00	0.00
应收股利	0.00	60,000,000.00
存货	1,491,347.94	1,250,456.52
持有待售资产	0.00	0.00
一年内到期的非流动资产	0.00	0.00
其他流动资产	1,227,000,000.00	485,000,000.00
流动资产合计	1,591,403,910.59	1,309,241,457.46
非流动资产：		
可供出售金融资产	0.00	0.00
持有至到期投资	0.00	0.00
长期应收款	0.00	0.00
长期股权投资	1,553,232,075.41	1,266,139,237.44
投资性房地产	0.00	0.00
固定资产	8,063,463.27	8,475,947.65
在建工程	0.00	0.00
生产性生物资产	0.00	0.00
油气资产	0.00	0.00
无形资产	3,416,265.82	3,212,477.34
开发支出	0.00	0.00
商誉	0.00	0.00
长期待摊费用	10,759,387.53	5,099,677.46
递延所得税资产	4,024,280.02	5,755,071.26
其他非流动资产	1,000,000.00	1,273,544.01
非流动资产合计	1,580,495,472.05	1,289,955,955.16
资产总计	3,171,899,382.64	2,599,197,412.62
流动负债：		
短期借款	0.00	0.00
以公允价值计量且其变动计入当期损益的金融负债	0.00	0.00
衍生金融负债	0.00	0.00
应付票据及应付账款	11,771,056.85	9,375,901.70

项目	期末余额	期初余额
预收款项	364,635,555.88	268,489,815.55
应付职工薪酬	3,418,306.41	1,305,112.89
应交税费	52,894,648.78	36,939,249.03
其他应付款	656,690,567.59	291,794,662.33
其中：应付利息	0.00	0.00
应付股利	0.00	0.00
持有待售负债		
一年内到期的非流动负债	0.00	0.00
其他流动负债	0.00	0.00
流动负债合计	1,089,410,135.51	607,904,741.50
非流动负债：		
长期借款	0.00	0.00
应付债券	0.00	0.00
其中：优先股	0.00	0.00
永续债	0.00	0.00
长期应付款	0.00	0.00
长期应付职工薪酬	0.00	0.00
预计负债	0.00	0.00
递延收益	1,914,020.60	2,694,425.42
递延所得税负债	0.00	0.00
其他非流动负债	0.00	0.00
非流动负债合计	1,914,020.60	2,694,425.42
负债合计	1,091,324,156.11	610,599,166.92
所有者权益：		
股本	198,678,600.00	110,390,000.00
其他权益工具	0.00	0.00
其中：优先股	0.00	0.00
永续债	0.00	0.00
资本公积	1,492,897,370.39	1,571,725,639.86
减：库存股	109,409,557.40	160,584,100.00
其他综合收益	0.00	0.00
专项储备	0.00	0.00
盈余公积	65,041,505.62	50,868,294.85

项目	期末余额	期初余额
未分配利润	433,367,307.92	416,198,410.99
所有者权益合计	2,080,575,226.53	1,988,598,245.70
负债和所有者权益总计	3,171,899,382.64	2,599,197,412.62

3、合并利润表

单位：元

项目	本期发生额	上期发生额
一、营业总收入	6,645,385,450.08	5,323,447,093.00
其中：营业收入	6,645,385,450.08	5,323,447,093.00
利息收入	0.00	0.00
已赚保费	0.00	0.00
手续费及佣金收入	0.00	0.00
二、营业总成本	6,232,173,032.45	4,930,443,096.36
其中：营业成本	3,742,567,743.31	2,922,112,892.75
利息支出	0.00	0.00
手续费及佣金支出		
退保金		
赔付支出净额		
提取保险合同准备金净额		
保单红利支出		
分保费用		
税金及附加	60,961,614.68	54,237,570.87
销售费用	1,959,849,277.80	1,480,321,591.75
管理费用	311,072,280.13	271,281,330.84
研发费用	153,779,931.56	197,162,179.34
财务费用	2,966,993.80	-1,962,778.95
其中：利息费用	507,379.16	0.00
利息收入	3,634,552.23	10,414,585.54
资产减值损失	975,191.17	7,290,309.76
加：其他收益	54,192,770.74	37,294,352.53
投资收益（损失以“-”号填列）	102,076,709.01	30,777,189.86
其中：对联营企业和合营企	-19,541.51	0.00

项目	本期发生额	上期发生额
业的投资收益		
公允价值变动收益（损失以“－”号填列）		
汇兑收益（损失以“－”号填列）	0.00	0.00
资产处置收益（损失以“－”号填列）	-1,087,730.56	0.00
三、营业利润（亏损以“－”号填列）	568,394,166.82	461,075,539.03
加：营业外收入	8,990,372.83	4,258,423.53
减：营业外支出	4,381,572.85	7,706,702.02
四、利润总额（亏损总额以“－”号填列）	573,002,966.80	457,627,260.54
减：所得税费用	95,918,364.77	77,582,264.55
五、净利润（净亏损以“－”号填列）	477,084,602.03	380,044,995.99
（一）持续经营净利润（净亏损以“－”号填列）		
（二）终止经营净利润（净亏损以“－”号填列）		
归属于母公司所有者的净利润	477,075,201.21	380,044,995.99
少数股东损益	9,400.82	0.00
六、其他综合收益的税后净额	0.00	0.00
归属母公司所有者的其他综合收益的税后净额	0.00	0.00
（一）不能重分类进损益的其他综合收益		
1.重新计量设定受益计划变动额		
2.权益法下不能转损益的其他综合收益		
（二）将重分类进损益的其他综合收益		
1.权益法下可转损益的其他综合收益		
2.可供出售金融资产公允价值变动损益	0.00	0.00
3.持有至到期投资重分类	0.00	0.00

项目	本期发生额	上期发生额
为可供出售金融资产损益		
4.现金流量套期损益的有效部分	0.00	0.00
5.外币财务报表折算差额	0.00	0.00
6.其他	0.00	0.00
归属于少数股东的其他综合收益的税后净额	0.00	0.00
七、综合收益总额	477,084,602.03	380,044,995.99
归属于母公司所有者的综合收益总额	477,075,201.21	380,044,995.99
归属于少数股东的综合收益总额	9,400.82	0.00
八、每股收益：		
（一）基本每股收益	2.46	2.09
（二）稀释每股收益	2.43	2.07

本期发生同一控制下企业合并的，被合并方在合并前实现的净利润为：元，上期被合并方实现的净利润为：元。

法定代表人：李连柱

主管会计工作负责人：张启枝

会计机构负责人：余丽坚

4、母公司利润表

单位：元

项目	本期发生额	上期发生额
一、营业收入	2,770,295,627.43	2,167,424,868.80
减：营业成本	2,093,496,756.42	1,611,912,421.83
税金及附加	12,678,117.95	11,464,693.30
销售费用	416,723,491.12	285,590,409.27
管理费用	71,688,724.86	62,632,030.25
研发费用	17,685,788.51	12,555,669.24
财务费用	109,278.42	-4,912,892.25
其中：利息费用	507,379.16	0.00
利息收入	3,634,552.23	6,052,158.63
资产减值损失	245,501.88	1,192,870.65
加：其他收益	1,776,195.34	1,476,700.96
投资收益（损失以“-”号填列）	18,167,843.92	69,175,988.59
其中：对联营企业和合营企	0.00	0.00

项目	本期发生额	上期发生额
业的投资收益		
公允价值变动收益（损失以“－”号填列）	0.00	0.00
资产处置收益（损失以“-”号填列）	0.00	0.00
二、营业利润（亏损以“－”号填列）	177,612,007.53	257,642,356.06
加：营业外收入	7,241,175.26	3,798,536.85
减：营业外支出	752,114.60	2,757,642.37
三、利润总额（亏损总额以“－”号填列）	184,101,068.19	258,683,250.54
减：所得税费用	42,368,960.49	51,004,213.23
四、净利润（净亏损以“－”号填列）	141,732,107.70	207,679,037.31
（一）持续经营净利润（净亏损以“－”号填列）	141,732,107.70	207,679,037.31
（二）终止经营净利润（净亏损以“－”号填列）	0.00	0.00
五、其他综合收益的税后净额	0.00	0.00
（一）不能重分类进损益的其他综合收益		
1.重新计量设定受益计划变动额		
2.权益法下不能转损益的其他综合收益		
（二）将重分类进损益的其他综合收益		
1.权益法下可转损益的其他综合收益		
2.可供出售金融资产公允价值变动损益	0.00	0.00
3.持有至到期投资重分类为可供出售金融资产损益	0.00	0.00
4.现金流量套期损益的有效部分	0.00	0.00
5.外币财务报表折算差额	0.00	0.00
6.其他	0.00	0.00
六、综合收益总额	141,732,107.70	207,679,037.31

项目	本期发生额	上期发生额
七、每股收益：		
（一）基本每股收益		
（二）稀释每股收益		

5、合并现金流量表

单位：元

项目	本期发生额	上期发生额
一、经营活动产生的现金流量：		
销售商品、提供劳务收到的现金	7,872,033,966.68	6,497,941,637.12
客户存款和同业存放款项净增加额	0.00	0.00
向中央银行借款净增加额	0.00	0.00
向其他金融机构拆入资金净增加额	0.00	0.00
收到原保险合同保费取得的现金	0.00	0.00
收到再保险业务现金净额	0.00	0.00
保户储金及投资款净增加额	0.00	0.00
处置以公允价值计量且其变动计入当期损益的金融资产净增加额	0.00	0.00
收取利息、手续费及佣金的现金	0.00	0.00
拆入资金净增加额	0.00	0.00
回购业务资金净增加额	0.00	0.00
收到的税费返还	7,356,364.59	9,418,061.64
收到其他与经营活动有关的现金	103,267,395.13	70,143,481.19
经营活动现金流入小计	7,982,657,726.40	6,577,503,179.95
购买商品、接受劳务支付的现金	3,892,753,115.04	2,873,550,104.49
客户贷款及垫款净增加额	0.00	0.00
存放中央银行和同业款项净增加额	0.00	0.00
支付原保险合同赔付款项的现金	0.00	0.00
支付利息、手续费及佣金的现金	0.00	0.00
支付保单红利的现金	0.00	0.00
支付给职工以及为职工支付的现金	1,719,669,929.86	1,412,369,207.87

项目	本期发生额	上期发生额
支付的各项税费	511,779,380.73	489,071,182.63
支付其他与经营活动有关的现金	1,208,148,177.84	923,579,908.76
经营活动现金流出小计	7,332,350,603.47	5,698,570,403.75
经营活动产生的现金流量净额	650,307,122.93	878,932,776.20
二、投资活动产生的现金流量：		
收回投资收到的现金	0.00	0.00
取得投资收益收到的现金	102,096,250.52	30,777,189.86
处置固定资产、无形资产和其他长期资产收回的现金净额	510,364.06	549,401.46
处置子公司及其他营业单位收到的现金净额	0.00	0.00
收到其他与投资活动有关的现金	9,399,400,000.00	3,530,000,000.00
投资活动现金流入小计	9,502,006,614.58	3,561,326,591.32
购建固定资产、无形资产和其他长期资产支付的现金	635,469,204.04	401,756,126.97
投资支付的现金	600,000.00	0.00
质押贷款净增加额	0.00	0.00
取得子公司及其他营业单位支付的现金净额	0.00	0.00
支付其他与投资活动有关的现金	8,414,460,000.00	5,776,200,000.00
投资活动现金流出小计	9,050,529,204.04	6,177,956,126.97
投资活动产生的现金流量净额	451,477,410.54	-2,616,629,535.65
三、筹资活动产生的现金流量：		
吸收投资收到的现金	500,000.00	1,541,487,100.00
其中：子公司吸收少数股东投资收到的现金	500,000.00	0.00
取得借款收到的现金	150,000,000.00	0.00
发行债券收到的现金	0.00	0.00
收到其他与筹资活动有关的现金	15,317,859.11	3,300,000.00
筹资活动现金流入小计	165,817,859.11	1,544,787,100.00
偿还债务支付的现金	150,000,000.00	0.00
分配股利、利润或偿付利息支付的现金	110,897,379.16	0.00
其中：子公司支付给少数股东的股利、利润	0.00	0.00

项目	本期发生额	上期发生额
支付其他与筹资活动有关的现金	243,787.42	12,283,488.86
筹资活动现金流出小计	261,141,166.58	12,283,488.86
筹资活动产生的现金流量净额	-95,323,307.47	1,532,503,611.14
四、汇率变动对现金及现金等价物的影响	1,544,872.74	-614,773.15
五、现金及现金等价物净增加额	1,008,006,098.74	-205,807,921.46
加：期初现金及现金等价物余额	640,407,892.70	846,215,814.16
六、期末现金及现金等价物余额	1,648,413,991.44	640,407,892.70

6、母公司现金流量表

单位：元

项目	本期发生额	上期发生额
一、经营活动产生的现金流量：		
销售商品、提供劳务收到的现金	3,307,069,332.02	2,604,545,331.39
收到的税费返还	0.00	0.00
收到其他与经营活动有关的现金	556,108,906.47	125,072,700.95
经营活动现金流入小计	3,863,178,238.49	2,729,618,032.34
购买商品、接受劳务支付的现金	2,155,448,663.27	2,342,266,804.78
支付给职工以及为职工支付的现金	180,638,284.01	147,236,282.28
支付的各项税费	129,554,651.39	125,946,038.78
支付其他与经营活动有关的现金	442,497,194.35	242,285,408.56
经营活动现金流出小计	2,908,138,793.02	2,857,734,534.40
经营活动产生的现金流量净额	955,039,445.47	-128,116,502.06
二、投资活动产生的现金流量：		
收回投资收到的现金	0.00	0.00
取得投资收益收到的现金	78,167,843.92	9,175,988.59
处置固定资产、无形资产和其他长期资产收回的现金净额	0.00	23,824.79
处置子公司及其他营业单位收到的现金净额	0.00	0.00
收到其他与投资活动有关的现金	2,353,580,000.00	1,078,000,000.00
投资活动现金流入小计	2,431,747,843.92	1,087,199,813.38
购建固定资产、无形资产和其他	16,237,902.04	12,944,011.41

项目	本期发生额	上期发生额
长期资产支付的现金		
投资支付的现金	278,600,000.00	1,185,992,000.00
取得子公司及其他营业单位支付的现金净额	0.00	0.00
支付其他与投资活动有关的现金	3,095,580,000.00	1,563,200,000.00
投资活动现金流出小计	3,390,417,902.04	2,762,136,011.41
投资活动产生的现金流量净额	-958,670,058.12	-1,674,936,198.03
三、筹资活动产生的现金流量：		
吸收投资收到的现金	0.00	1,541,487,100.00
取得借款收到的现金	150,000,000.00	0.00
发行债券收到的现金	0.00	0.00
收到其他与筹资活动有关的现金	0.00	3,300,000.00
筹资活动现金流入小计	150,000,000.00	1,544,787,100.00
偿还债务支付的现金	150,000,000.00	0.00
分配股利、利润或偿付利息支付的现金	110,897,379.16	0.00
支付其他与筹资活动有关的现金	0.00	7,600,000.00
筹资活动现金流出小计	260,897,379.16	7,600,000.00
筹资活动产生的现金流量净额	-110,897,379.16	1,537,187,100.00
四、汇率变动对现金及现金等价物的影响	0.00	0.00
五、现金及现金等价物净增加额	-114,527,991.81	-265,865,600.09
加：期初现金及现金等价物余额	356,165,618.35	622,031,218.44
六、期末现金及现金等价物余额	241,637,626.54	356,165,618.35

7、合并所有者权益变动表

本期金额

单位：元

项目	本期												
	归属于母公司所有者权益											少数股东权益	所有者权益合计
	股本	其他权益工具			资本公积	减：库存股	其他综合收益	专项储备	盈余公积	一般风险准备	未分配利润		
	优先股	永续债	其他										
一、上年期末余额	110,390,000.00	0.00	0.00	0.00	1,571,725,639.86	160,584,100.00	0.00	0.00	50,868,294.85	0.00	1,047,090,580.13	0.00	2,619,490,414.84
加：会计政策变更	0.00	0.00	0.00	0.00	0.00	0.00	0.00	0.00	0.00	0.00	0.00	0.00	0.00
前期差错更正	0.00	0.00	0.00	0.00	0.00	0.00	0.00	0.00	0.00	0.00	0.00	0.00	0.00
同一控制下企业合并	0.00	0.00	0.00	0.00	0.00	0.00	0.00	0.00	0.00	0.00	0.00	0.00	0.00
其他	0.00	0.00	0.00	0.00	0.00	0.00	0.00	0.00	0.00	0.00	0.00	0.00	0.00
二、本年期初余额	110,390,000.00	0.00	0.00	0.00	1,571,725,639.86	160,584,100.00	0.00	0.00	50,868,294.85	0.00	1,047,090,580.13	0.00	2,619,490,414.84
三、本期增减变动金额 (减少以“-”号填列)	88,288,600.00	0.00	0.00	0.00	-78,828,269.47	-51,174,542.60	0.00	0.00	14,173,210.77	0.00	352,511,990.44	509,400.82	427,829,475.16
(一) 综合收益总额	0.00	0.00	0.00	0.00	0.00	0.00	0.00	0.00	0.00	0.00	477,075,201.21	9,400.82	477,084,602.03
(二) 所有者投入和减少资本	-23,400.00	0.00	0.00	0.00	9,483,730.53	-51,174,542.60	0.00	0.00	0.00	0.00	0.00	500,000.00	61,134,873.13
1. 所有者投入的普通股	-23,400.00	0.00	0.00	0.00	-837,018.00	-51,174,542.60	0.00	0.00	0.00	0.00	0.00	500,000.00	50,814,124.60
2. 其他权益工具持有者投入资本	0.00	0.00	0.00	0.00	0.00	0.00	0.00	0.00	0.00	0.00	0.00	0.00	0.00
3. 股份支付计入所有者	0.00	0.00	0.00	0.00	10,320,748.53	0.00	0.00	0.00	0.00	0.00	0.00	0.00	10,320,748.53

项目	本期												
	归属于母公司所有者权益											少数股东权益	所有者权益合计
	股本	其他权益工具			资本公积	减：库存股	其他综合收益	专项储备	盈余公积	一般风险准备	未分配利润		
优先股		永续债	其他										
权益的金额													
4. 其他	0.00	0.00	0.00	0.00	0.00	0.00	0.00	0.00	0.00	0.00	0.00	0.00	0.00
(三) 利润分配	0.00	0.00	0.00	0.00	0.00	0.00	0.00	0.00	14,173,210.77	0.00	-124,563,210.77	0.00	-110,390,000.00
1. 提取盈余公积	0.00	0.00	0.00	0.00	0.00	0.00	0.00	0.00	14,173,210.77	0.00	-14,173,210.77	0.00	0.00
2. 提取一般风险准备	0.00	0.00	0.00	0.00	0.00	0.00	0.00	0.00	0.00	0.00	0.00	0.00	0.00
3. 对所有者（或股东）的分配	0.00	0.00	0.00	0.00	0.00	0.00	0.00	0.00	0.00	0.00	-110,390,000.00	0.00	-110,390,000.00
4. 其他	0.00	0.00	0.00	0.00	0.00	0.00	0.00	0.00	0.00	0.00	0.00	0.00	0.00
(四) 所有者权益内部结转	88,312,000.00	0.00	0.00	0.00	-88,312,000.00	0.00	0.00	0.00	0.00	0.00	0.00	0.00	0.00
1. 资本公积转增资本（或股本）	88,312,000.00	0.00	0.00	0.00	-88,312,000.00	0.00	0.00	0.00	0.00	0.00	0.00	0.00	0.00
2. 盈余公积转增资本（或股本）	0.00	0.00	0.00	0.00	0.00	0.00	0.00	0.00	0.00	0.00	0.00	0.00	0.00
3. 盈余公积弥补亏损	0.00	0.00	0.00	0.00	0.00	0.00	0.00	0.00	0.00	0.00	0.00	0.00	0.00
4. 设定受益计划变动额结转留存收益													
5. 其他	0.00	0.00	0.00	0.00	0.00	0.00	0.00	0.00	0.00	0.00	0.00	0.00	0.00
(五) 专项储备	0.00	0.00	0.00	0.00	0.00	0.00	0.00	0.00	0.00	0.00	0.00	0.00	0.00
1. 本期提取	0.00	0.00	0.00	0.00	0.00	0.00	0.00	0.00	0.00	0.00	0.00	0.00	0.00

项目	本期												
	归属于母公司所有者权益											少数股东权益	所有者权益合计
	股本	其他权益工具			资本公积	减：库存股	其他综合收益	专项储备	盈余公积	一般风险准备	未分配利润		
优先股		永续债	其他										
2. 本期使用	0.00	0.00	0.00	0.00	0.00	0.00	0.00	0.00	0.00	0.00	0.00	0.00	0.00
(六) 其他	0.00	0.00	0.00	0.00	0.00	0.00	0.00	0.00	0.00	0.00	0.00	0.00	0.00
四、本期期末余额	198,678,600.00	0.00	0.00	0.00	1,492,897,370.39	109,409,557.40	0.00	0.00	65,041,505.62	0.00	1,399,602,570.57	509,400.82	3,047,319,890.00

上期金额

单位：元

项目	上期												
	归属于母公司所有者权益											少数股东权益	所有者权益合计
	股本	其他权益工具			资本公积	减：库存股	其他综合收益	专项储备	盈余公积	一般风险准备	未分配利润		
优先股		永续债	其他										
一、上年期末余额	81,000,000.00	0.00	0.00	0.00	35,427,482.22	0.00	0.00	0.00	30,100,391.12	0.00	687,813,487.87	0.00	834,341,361.21
加：会计政策变更	0.00	0.00	0.00	0.00	0.00	0.00	0.00	0.00	0.00	0.00	0.00	0.00	0.00
前期差错更正	0.00	0.00	0.00	0.00	0.00	0.00	0.00	0.00	0.00	0.00	0.00	0.00	0.00
同一控制下企业合并	0.00	0.00	0.00	0.00	0.00	0.00	0.00	0.00	0.00	0.00	0.00	0.00	0.00
其他	0.00	0.00	0.00	0.00	0.00	0.00	0.00	0.00	0.00	0.00	0.00	0.00	0.00
二、本年期初余额	81,000,000.00	0.00	0.00	0.00	35,427,482.22	0.00	0.00	0.00	30,100,391.12	0.00	687,813,487.87	0.00	834,341,361.21
三、本期增减变动金额 (减少以“-”号填列)	29,390,000.00	0.00	0.00	0.00	1,536,298,157.64	160,584,100.00	0.00	0.00	20,767,903.73	0.00	359,277,092.26	0.00	1,785,149,053.63

项目	上期												
	归属于母公司所有者权益											少数股东权益	所有者权益合计
	股本	其他权益工具			资本公积	减：库存股	其他综合收益	专项储备	盈余公积	一般风险准备	未分配利润		
优先股		永续债	其他										
(一) 综合收益总额	0.00	0.00	0.00	0.00	0.00	0.00	0.00	0.00	0.00	0.00	380,044,995.99	0.00	380,044,995.99
(二) 所有者投入和减少资本	29,390,000.00	0.00	0.00	0.00	1,536,298,157.64	160,584,100.00	0.00	0.00	0.00	0.00	0.00	0.00	1,405,104,057.64
1. 所有者投入的普通股	29,390,000.00	0.00	0.00	0.00	1,509,826,175.47	160,584,100.00	0.00	0.00	0.00	0.00	0.00	0.00	1,378,632,075.47
2. 其他权益工具持有者投入资本	0.00	0.00	0.00	0.00	0.00	0.00	0.00	0.00	0.00	0.00	0.00	0.00	0.00
3. 股份支付计入所有者权益的金额	0.00	0.00	0.00	0.00	26,471,982.17	0.00	0.00	0.00	0.00	0.00	0.00	0.00	26,471,982.17
4. 其他	0.00	0.00	0.00	0.00	0.00	0.00	0.00	0.00	0.00	0.00	0.00	0.00	0.00
(三) 利润分配	0.00	0.00	0.00	0.00	0.00	0.00	0.00	0.00	20,767,903.73	0.00	-20,767,903.73	0.00	0.00
1. 提取盈余公积	0.00	0.00	0.00	0.00	0.00	0.00	0.00	0.00	20,767,903.73	0.00	-20,767,903.73	0.00	0.00
2. 提取一般风险准备	0.00	0.00	0.00	0.00	0.00	0.00	0.00	0.00	0.00	0.00	0.00	0.00	0.00
3. 对所有者（或股东）的分配	0.00	0.00	0.00	0.00	0.00	0.00	0.00	0.00	0.00	0.00	0.00	0.00	0.00
4. 其他	0.00	0.00	0.00	0.00	0.00	0.00	0.00	0.00	0.00	0.00	0.00	0.00	0.00
(四) 所有者权益内部结转	0.00	0.00	0.00	0.00	0.00	0.00	0.00	0.00	0.00	0.00	0.00	0.00	0.00
1. 资本公积转增资本（或股本）	0.00	0.00	0.00	0.00	0.00	0.00	0.00	0.00	0.00	0.00	0.00	0.00	0.00
2. 盈余公积转增资本	0.00	0.00	0.00	0.00	0.00	0.00	0.00	0.00	0.00	0.00	0.00	0.00	0.00

项目	上期												
	归属于母公司所有者权益											少数股东权益	所有者权益合计
	股本	其他权益工具			资本公积	减：库存股	其他综合收益	专项储备	盈余公积	一般风险准备	未分配利润		
优先股		永续债	其他										
(或股本)													
3. 盈余公积弥补亏损	0.00	0.00	0.00	0.00	0.00	0.00	0.00	0.00	0.00	0.00	0.00	0.00	0.00
4. 设定受益计划变动额结转留存收益													
5. 其他	0.00	0.00	0.00	0.00	0.00	0.00	0.00	0.00	0.00	0.00	0.00	0.00	0.00
(五) 专项储备	0.00	0.00	0.00	0.00	0.00	0.00	0.00	0.00	0.00	0.00	0.00	0.00	0.00
1. 本期提取	0.00	0.00	0.00	0.00	0.00	0.00	0.00	0.00	0.00	0.00	0.00	0.00	0.00
2. 本期使用	0.00	0.00	0.00	0.00	0.00	0.00	0.00	0.00	0.00	0.00	0.00	0.00	0.00
(六) 其他	0.00	0.00	0.00	0.00	0.00	0.00	0.00	0.00	0.00	0.00	0.00	0.00	0.00
四、本期期末余额	110,390,000.00	0.00	0.00	0.00	1,571,725,639.86	160,584,100.00	0.00	0.00	50,868,294.85	0.00	1,047,090,580.13	0.00	2,619,490,414.84

8、母公司所有者权益变动表

本期金额

单位：元

项目	本期											
	股本	其他权益工具			资本公积	减：库存股	其他综合收益	专项储备	盈余公积	未分配利润	所有者权益合计	
		优先股	永续债	其他								
一、上年期末余额	110,390,000.00	0.00	0.00	0.00	1,571,725,639.86	160,584,100.00	0.00	0.00	50,868,294.85	416,198,410.99	1,988,598,245.70	
加：会计政策变更	0.00	0.00	0.00	0.00	0.00	0.00	0.00	0.00	0.00	0.00	0.00	

项目	本期										
	股本	其他权益工具			资本公积	减：库存股	其他综合收益	专项储备	盈余公积	未分配利润	所有者权益合计
		优先股	永续债	其他							
前期差错更正	0.00	0.00	0.00	0.00	0.00	0.00	0.00	0.00	0.00	0.00	0.00
其他	0.00	0.00	0.00	0.00	0.00	0.00	0.00	0.00	0.00	0.00	0.00
二、本年期初余额	110,390,000.00	0.00	0.00	0.00	1,571,725,639.86	160,584,100.00	0.00	0.00	50,868,294.85	416,198,410.99	1,988,598,245.70
三、本期增减变动金额 (减少以“-”号填列)	88,288,600.00	0.00	0.00	0.00	-78,828,269.47	-51,174,542.60	0.00	0.00	14,173,210.77	17,168,896.93	91,976,980.83
(一) 综合收益总额	0.00	0.00	0.00	0.00	0.00	0.00	0.00	0.00	0.00	141,732,107.70	141,732,107.70
(二) 所有者投入和减少资本	-23,400.00	0.00	0.00	0.00	9,483,730.53	-51,174,542.60	0.00	0.00	0.00	0.00	60,634,873.13
1. 所有者投入的普通股	-23,400.00	0.00	0.00	0.00	-837,018.00	-51,174,542.60	0.00	0.00	0.00	0.00	50,314,124.60
2. 其他权益工具持有者投入资本	0.00	0.00	0.00	0.00	0.00	0.00	0.00	0.00	0.00	0.00	0.00
3. 股份支付计入所有者权益的金额	0.00	0.00	0.00	0.00	10,320,748.53	0.00	0.00	0.00	0.00	0.00	10,320,748.53
4. 其他	0.00	0.00	0.00	0.00	0.00	0.00	0.00	0.00	0.00	0.00	0.00
(三) 利润分配	0.00	0.00	0.00	0.00	0.00	0.00	0.00	0.00	14,173,210.77	-124,563,210.77	-110,390,000.00
1. 提取盈余公积	0.00	0.00	0.00	0.00	0.00	0.00	0.00	0.00	14,173,210.77	-14,173,210.77	0.00
2. 对所有者(或股东)的分配	0.00	0.00	0.00	0.00	0.00	0.00	0.00	0.00	0.00	-110,390,000.00	-110,390,000.00
3. 其他	0.00	0.00	0.00	0.00	0.00	0.00	0.00	0.00	0.00	0.00	0.00
(四) 所有者权益内部结转	88,312,000.00	0.00	0.00	0.00	-88,312,000.00	0.00	0.00	0.00	0.00	0.00	0.00
1. 资本公积转增资本(或	88,312,000.00	0.00	0.00	0.00	-88,312,000.00	0.00	0.00	0.00	0.00	0.00	0.00

项目	本期										
	股本	其他权益工具			资本公积	减：库存股	其他综合收益	专项储备	盈余公积	未分配利润	所有者权益合计
		优先股	永续债	其他							
股本)											
2. 盈余公积转增资本(或股本)	0.00	0.00	0.00	0.00	0.00	0.00	0.00	0.00	0.00	0.00	0.00
3. 盈余公积弥补亏损	0.00	0.00	0.00	0.00	0.00	0.00	0.00	0.00	0.00	0.00	0.00
4. 设定受益计划变动额结转留存收益											
5. 其他	0.00	0.00	0.00	0.00	0.00	0.00	0.00	0.00	0.00	0.00	0.00
(五) 专项储备	0.00	0.00	0.00	0.00	0.00	0.00	0.00	0.00	0.00	0.00	0.00
1. 本期提取	0.00	0.00	0.00	0.00	0.00	0.00	0.00	0.00	0.00	0.00	0.00
2. 本期使用	0.00	0.00	0.00	0.00	0.00	0.00	0.00	0.00	0.00	0.00	0.00
(六) 其他	0.00	0.00	0.00	0.00	0.00	0.00	0.00	0.00	0.00	0.00	0.00
四、本期期末余额	198,678,600.00	0.00	0.00	0.00	1,492,897,370.39	109,409,557.40	0.00	0.00	65,041,505.62	433,367,307.92	2,080,575,226.53

上期金额

单位：元

项目	上期										
	股本	其他权益工具			资本公积	减：库存股	其他综合收益	专项储备	盈余公积	未分配利润	所有者权益合计
		优先股	永续债	其他							
一、上年期末余额	81,000,000.00	0.00	0.00	0.00	35,427,482.22	0.00	0.00	0.00	30,100,391.12	229,287,277.41	375,815,150.75
加：会计政策变更	0.00	0.00	0.00	0.00	0.00	0.00	0.00	0.00	0.00	0.00	0.00
前期差错更正	0.00	0.00	0.00	0.00	0.00	0.00	0.00	0.00	0.00	0.00	0.00
其他	0.00	0.00	0.00	0.00	0.00	0.00	0.00	0.00	0.00	0.00	0.00

项目	上期										
	股本	其他权益工具			资本公积	减：库存股	其他综合收益	专项储备	盈余公积	未分配利润	所有者权益合计
		优先股	永续债	其他							
二、本年期初余额	81,000,000.00	0.00	0.00	0.00	35,427,482.22	0.00	0.00	0.00	30,100,391.12	229,287,277.41	375,815,150.75
三、本期增减变动金额 (减少以“-”号填列)	29,390,000.00	0.00	0.00	0.00	1,536,298,157.64	160,584,100.00	0.00	0.00	20,767,903.73	186,911,133.58	1,612,783,094.95
(一) 综合收益总额	0.00	0.00	0.00	0.00	0.00	0.00	0.00	0.00	0.00	207,679,037.31	207,679,037.31
(二) 所有者投入和减少资本	29,390,000.00	0.00	0.00	0.00	1,536,298,157.64	160,584,100.00	0.00	0.00	0.00	0.00	1,405,104,057.64
1. 所有者投入的普通股	29,390,000.00	0.00	0.00	0.00	1,509,826,175.47	160,584,100.00	0.00	0.00	0.00	0.00	1,378,632,075.47
2. 其他权益工具持有者投入资本	0.00	0.00	0.00	0.00	0.00	0.00	0.00	0.00	0.00	0.00	0.00
3. 股份支付计入所有者权益的金额	0.00	0.00	0.00	0.00	26,471,982.17	0.00	0.00	0.00	0.00	0.00	26,471,982.17
4. 其他	0.00	0.00	0.00	0.00	0.00	0.00	0.00	0.00	0.00	0.00	0.00
(三) 利润分配	0.00	0.00	0.00	0.00	0.00	0.00	0.00	0.00	20,767,903.73	-20,767,903.73	0.00
1. 提取盈余公积	0.00	0.00	0.00	0.00	0.00	0.00	0.00	0.00	20,767,903.73	-20,767,903.73	0.00
2. 对所有者(或股东)的分配	0.00	0.00	0.00	0.00	0.00	0.00	0.00	0.00	0.00	0.00	0.00
3. 其他	0.00	0.00	0.00	0.00	0.00	0.00	0.00	0.00	0.00	0.00	0.00
(四) 所有者权益内部结转	0.00	0.00	0.00	0.00	0.00	0.00	0.00	0.00	0.00	0.00	0.00
1. 资本公积转增资本(或股本)	0.00	0.00	0.00	0.00	0.00	0.00	0.00	0.00	0.00	0.00	0.00
2. 盈余公积转增资本(或	0.00	0.00	0.00	0.00	0.00	0.00	0.00	0.00	0.00	0.00	0.00

项目	上期										
	股本	其他权益工具			资本公积	减：库存股	其他综合收益	专项储备	盈余公积	未分配利润	所有者权益合计
		优先股	永续债	其他							
股本)											
3. 盈余公积弥补亏损	0.00	0.00	0.00	0.00	0.00	0.00	0.00	0.00	0.00	0.00	0.00
4. 设定受益计划变动额 结转留存收益											
5. 其他	0.00	0.00	0.00	0.00	0.00	0.00	0.00	0.00	0.00	0.00	0.00
(五) 专项储备	0.00	0.00	0.00	0.00	0.00	0.00	0.00	0.00	0.00	0.00	0.00
1. 本期提取	0.00	0.00	0.00	0.00	0.00	0.00	0.00	0.00	0.00	0.00	0.00
2. 本期使用	0.00	0.00	0.00	0.00	0.00	0.00	0.00	0.00	0.00	0.00	0.00
(六) 其他	0.00	0.00	0.00	0.00	0.00	0.00	0.00	0.00	0.00	0.00	0.00
四、本期期末余额	110,390,000.00	0.00	0.00	0.00	1,571,725,639.86	160,584,100.00	0.00	0.00	50,868,294.85	416,198,410.99	1,988,598,245.70

三、公司基本情况

1、基本情况

(1) 公司的注册地址:

广州市天河区花城大道85号3501房之自编01-05单元。

(2) 公司的总部地址:

广州市天河区花城大道85号3501房之自编01-05单元。

(3) 业务性质:

生产、销售。

(4) 主要经营活动

本公司属于家具制造行业，主要从事全屋板式家具的定制生产及销售、配套家居产品的销售。

(5) 财务报告批准报出日

2019 年4月19日。

2、合并财务报表范围

公司本年合并范围内的子公司包括佛山维尚家具制造有限公司等13家子公司及子公司佛山维尚家具制造有限公司之子公司8家，详见本附注九、1“在子公司中的权益”。本年新增纳入合并范围的有成都维尚家居科技有限公司、广州尚品宅配产业投资有限公司、珠海横琴尚佳丰盛咨询管理合伙企业（有限合伙）、佛山安美居家居科技服务有限公司及佛山维尚家居科技有限公司、尚品宅配（香港）国际有限公司，详见本附注八、“合并范围的变更”

四、财务报表的编制基础

1、编制基础

本公司以持续经营为基础，根据实际发生的交易和事项，按照《企业会计准则—基本准则》和其他各项具体会计准则、应用指南及准则解释的规定进行确认和计量，在此基础上编制财务报表。

2、持续经营

本公司董事会相信本公司拥有充足的营运资金，将能自本财务报表批准日后不短于12 个月的可预见未来期间内持续经营。

五、重要会计政策及会计估计

公司是否需要遵守特殊行业的披露要求

否

具体会计政策和会计估计提示:

以下披露内容已涵盖了公司根据实际生产经营特点制定的具体会计政策和会计估计。详见本附注“五 11、应收款项”、“五 16、固定资产”、“五 22、长期资产减值”、“五 28、收入”。

1、遵循企业会计准则的声明

本公司根据实际发生的交易和事项，遵循《企业会计准则—基本准则》、各项具体会计准则及解释的规定进行确认和计量，并在此基础上编制财务报表，真实、完整地反映了本公司的财务状况、经营成果和现金流量等有关信息。

2、会计期间

本公司会计年度为公历年度，即每年1月1日起至12月31日止。

3、营业周期

本公司以12个月作为一个营业周期，并以其作为资产和负债的流动性划分标准。

4、记账本位币

本公司以人民币为记账本位币。

5、同一控制下和非同一控制下企业合并的会计处理方法

--同一控制下的企业合并

参与合并的企业在合并前后均受同一方或相同的多方最终控制，且该控制并非暂时性的，为同一控制下的企业合并。在合并日取得对其他参与合并企业控制权的一方为合并方，参与合并的其他企业为被合并方。

对于同一控制下的企业合并，合并方在企业合并中取得的资产和负债，按照合并日在最终控制方合并财务报表中的账面价值的份额作为其初始投资成本计量。合并方取得被合并方的净资产账面价值与支付的合并对价账面价值（或发行股份面值总额）的差额，调整资本公积；资本公积不足冲减的，调整留存收益。

--非同一控制下的企业合并

参与合并的企业在合并前后不受同一方或相同的多方最终控制，为非同一控制下的企业合并。在合并日取得对其他参与合并企业控制权的一方为合并方，参与合并的其他企业为被合并方。

对于非同一控制下的企业合并，合并成本为购买方在购买日为取得对被购买方的控制权而付出的资产、发生或承担的负债以及发行的权益性证券的公允价值。通过多次交换交易分步实现的企业合并，合并成本为每一单项交易成本之和。购买方为进行企业合并发生的各项直接相关费用计入当期损益。

购买方对合并成本大于合并中取得的被购买方可辨认净资产公允价值份额的差额，确认为商誉。购买方对合并成本小于合并中取得的被购买方可辨认净资产公允价值份额的，经复核后合并成本仍小于合并中取得的被购买方可辨认净资产公允价值份额的差额，计入当期损益。

6、合并财务报表的编制方法

--合并范围的确定原则

以控制为基础确定合并财务报表的合并范围，母公司控制的特殊目的主体也纳入合并财务报表的合并

范围。豁免条款：如果母公司是投资性主体，且不存在为其投资活动提供相关服务的子公司，则不应编制合并财务报表。

--合并报表采用的会计方法

公司合并会计报表的编制方法为按照《企业会计准则第33号—合并财务报表》的要求，以母公司和纳入合并范围的子公司的个别会计报表及其他相关资料为依据，在抵消母公司与子公司、子公司相互间的债权与债务项目、内部销售收入和未实现的内部销售利润等项目，以及母公司对子公司权益性资本投资项目的数额与子公司所有者权益中母公司所持有的份额的基础上，合并各报表项目数额编制。少数股东权益、少数股东损益在合并报表中单独列示。子公司的主要会计政策按照母公司统一选用的会计政策确定。

--少数股东权益和损益的列报

—子公司当期净损益中属于少数股东权益的份额，在合并利润表中净利润项目下以“少数股东损益”项列示。

—子公司所有者权益中属于少数股东权益的份额，在合并资产负债表中所有者权益项目下以“少数股东权益”项目列示。

--当期增加减少子公司的合并报表处理

—对于非同一控制下企业合并取得的子公司，在编制合并财务报表时，以购买日可辨认净资产公允价值为基础对其个别财务报表进行调整；对于同一控制下企业合并取得的子公司，视同该企业合并于合并当期的年初已经发生，从合并当期的年初起将其资产、负债、经营成果和现金流量纳入合并财务报表。

—在报告期内，处置子公司，将该子公司期初至处置日的收入、成本、费用、利润纳入合并利润表。

7、合营安排分类及共同经营会计处理方法

—合营安排分为共同经营和合营企业。共同经营，是指合营方享有该安排相关资产且承担该安排相关负债的合营安排。合营企业，是指合营方仅对该安排的净资产享有权利的合营安排。

—共同经营的合营方应当确认其与共同经营中利益份额相关的下列项目，并按照相关企业会计准则的规定进行会计处理：

- （一）确认单独所持有的资产，以及按其份额确认共同持有的资产；
- （二）确认单独所承担的负债，以及按其份额确认共同承担的负债；
- （三）确认出售其享有的共同经营产出份额所产生的收入；
- （四）按其份额确认共同经营因出售产出所产生的收入；
- （五）确认单独所发生的费用，以及按其份额确认共同经营发生的费用。

—合营方向共同经营投出或出售资产等（该资产构成业务的除外），在该资产等由共同经营出售给第三方之前，应当仅确认因该交易产生的损益中归属于共同经营其他参与方的部分。投出或出售的资产发生符合《企业会计准则第8号——资产减值》等规定的资产减值损失的合营方应当全额确认该损失。

—合营方自共同经营购买资产等（该资产构成业务的除外），在将该资产等出售给第三方之前，应当仅确认因该交易产生的损益中归属于共同经营其他参与方的部分。购入的资产发生符合《企业会计准则第8号——资产减值》等规定的资产减值损失的，合营方应当按其承担的份额确认该部分损失。

—对共同经营不享有共同控制的参与方，如果享有该共同经营相关资产且承担该共同经营相关负债的，应当按照前述规定进行会计处理。

8、现金及现金等价物的确定标准

本公司根据《企业会计准则第31号——现金流量表》的规定，对持有时间短（一般不超过3个月）、流动性强、可随时变现、价值变动风险很小的投资，确认为现金等价物。

9、外币业务和外币报表折算

—对发生的非本位币经济业务公司按业务发生当日中国人民银行公布的市场汇价的中间价折合为本位币记账；月终对外币的货币项目余额按期末中国人民银行公布的市场汇价的中间价进行调整。按照期末汇率折合的记账本位币金额与账面记账本位币金额之间的差额作为“财务费用-汇兑损益”计入当期损益；属于与购建固定资产有关的借款产生的汇兑损益，按照借款费用资本化的原则进行处理。

—外币报表折算的会计处理方法：

若公司境外经营子公司、合营企业、联营企业和分支机构采用与公司不同的记账本位币，在将公司境外经营通过合并报表、权益法核算等纳入到公司的财务报表中时，需要将境外经营的财务报表折算为以公司记账本位币反映。在对其进行折算前，公司调整境外经营的会计期间和会计政策，使之与公司会计期间和会计政策相一致，根据调整后会计政策及会计期间编制相应货币的财务报表，再按照以下方法对境外经营财务报表进行折算：

—资产负债表中的资产和负债项目，采用资产负债表日的即期汇率折算，所有者权益项目除“未分配利润”项目外，其他项目采用发生时的即期汇率折算。

—利润表中的收入和费用项目，采用交易发生日的即期汇率或即期汇率的近似汇率折算。

—产生的外币财务报表折算差额，在编制合并财务报表时，在合并资产负债表中所有者权益项目下在“其他综合收益”项目列示。

10、金融工具

--金融资产的分类：

本公司根据持有资产的目的、业务本身性质及风险管理要求，将金融资产在初始确认时划分为四类：

（1）以公允价值计量且其变动计入当期损益的金融资产，包括交易性金融资产和指定为以公允价值计量且其变动计入当期损益的金融资产；

（2）持有至到期投资：到期日固定、回收金额固定或可确定，且企业有明确意图和能力持有至到期的非衍生金融资产；

（3）应收款项：在活跃市场中没有报价、回收金额固定或可确定的非衍生金融资产

（4）可供出售金融资产。

--金融负债的分类：

本公司根据业务本身性质及风险管理要求，将金融负债在初始确认时划分为两类：

（1）以公允价值计量且其变动计入当期损益的金融负债，包括交易性金融负债和指定为以公允价值计量且其变动计入当期损益的金融负债；

（2）其他金融负债。

--金融资产和金融负债的计量：

(1) 初始计量

企业初始确认金融资产或金融负债，应当按照公允价值计量。对于以公允价值计量且其变动计入当期损益的金融资产或金融负债，相关交易费用应当直接计入当期损益；对于其他类别的金融资产或金融负债，相关交易费用应当计入初始确认金额。

(2) 金融资产的后续计量

以公允价值计量且其变动计入当期损益的金融资产：按照公允价值进行后续计量，且不扣除将来处置该金融资产时可能发生的交易费用。

可供出售金融资产：按照公允价值进行后续计量，除与套期保值有关外，其变动直接计入所有者权益，在该金融资产终止确认转出时，计入当期损益。

持有至到期投资、应收款项：采用实际利率法，按摊余成本计量。在发生减值、摊销或终止确认时产生的利得或损失，计入当期损益，但该金融资产被指定为套期项目的除外。

(3) 金融负债的后续计量

采用实际利率法，按摊余成本对金融负债进行后续计量。但是，下列情况除外：

- ① 以公允价值计量且其变动计入当期损益的金融负债，应当按照公允价值计量，且不扣除将来结清金融负债时可能发生的交易费用。
- ② 与在活跃市场中没有报价、公允价值不能可靠计量的权益工具挂钩并须通过交付该权益工具结算的衍生金融负债，应当按照成本计量。
- ③ 不属于指定为以公允价值计量且其变动计入当期损益的金融负债的财务担保合同，或没有指定为以公允价值计量且其变动计入当期损益并将以低于市场利率贷款的贷款承诺，应当在初始确认后按照下列两项金额之中的较高者进行后续计量：

—按照《企业会计准则第13号——或有事项》确定的金额；

—初始确认金额扣除按照《企业会计准则第14号——收入》的原则确定的累计摊销额后的余额。

(4) 金融资产转移的确认依据和计量方法：

已将金融资产所有权上几乎所有的风险和报酬转移给转入方的，应当终止确认该金融资产；保留了金融资产所有权上几乎所有的风险和报酬的，不应当终止确认该金融资产。在判断是否已将金融资产所有权上几乎所有的风险和报酬转移给了转入方时，应当比较转移前后该金融资产未来现金流量净现值及时间分布的波动使其面临的风险。本公司将金融资产转移区分为金融资产整体转移和部分转移。

金融资产整体转移满足终止确认条件的，应当将下列两项金额的差额计入当期损益：

- ① 所转移金融资产的账面价值；
- ② 因转移而收到的对价，与原直接计入所有者权益的公允价值变动累计额之和。

金融资产部分转移满足终止确认条件的，应当将所转移金融资产整体的账面价值，在终止确认部分和未终止确认部分之间，按照各自的相对公允价值进行分摊，并将下列两项金额的差额计入当期损益：

- ① 终止确认部分的账面价值；
- ② 终止确认部分的对价，与原直接计入所有者权益的公允价值变动累计额中对应终止确认部分的金额之和。

金融资产转移不满足终止确认条件的，继续确认所该金融资产，并将收到的对价确认为一项金融负债。

(5) 金融资产的减值

本公司年末对以公允价值计量且其变动计入当期损益的金融资产以外的金融资产的账面价值进行检

查，有客观证据表明该金融资产发生减值的，计提减值准备。计提减值准备时，对单项金额重大的进行单独减值测试；对单项金额不重大的，在具有类似信用风险特征的金融资产组中进行减值测试。主要金融资产计提减值准备的具体方法分别如下：

---可供出售金融资产能以公允价值可靠计量的，以公允价值低于账面价值部分计提减值准备，计入当期损益；可供出售金融资产以公允价值不能可靠计量的，以预计未来现金流量（不包括尚未发生的未来信用损失）现值低于账面价值部分计提减值准备，计入当期损益。可供出售金融资产发生减值时，即使该金融资产没有终止确认，原直接计入所有者权益的因公允价值下降形成的累计损失，应当予以转出，计入当期损益。

---持有至到期的投资以预计未来现金流量（不包括尚未发生的未来信用损失）现值低于账面价值部分计提减值准备，计入当期损益。

11、应收票据及应收账款

(1) 单项金额重大并单独计提坏账准备的应收款项

单项金额重大的判断依据或金额标准	应收账款单项金额在人民币 100 万元（含 100 万元）以上，其他应收款单项金额在人民币 100 万元（含 100 万元）以上
单项金额重大并单项计提坏账准备的计提方法	单独进行减值测试，根据其未来现金流量现值低于其账面价值的差额计提坏账准备

(2) 按信用风险特征组合计提坏账准备的应收款项

组合名称	坏账准备计提方法
账龄分析法组合	账龄分析法

组合中，采用账龄分析法计提坏账准备的：

适用 不适用

账龄	应收账款计提比例	其他应收款计提比例
1 年以内（含 1 年）	3.00%	3.00%
1—2 年	10.00%	10.00%
2—3 年	20.00%	20.00%
3 年以上	100.00%	100.00%

组合中，采用余额百分比法计提坏账准备的：

适用 不适用

组合中，采用其他方法计提坏账准备的：

适用 不适用

(3) 单项金额不重大但单独计提坏账准备的应收款项

单项计提坏账准备的理由	应收款项的未来现金流量现值与以账龄为信用风险特征的应收款项组合的未来现金流量现值存在显著差异
-------------	------------------------------------------------

坏账准备的计提方法	单独进行减值测试，根据其未来现金流量现值低于其账面价值的差异计提坏账准备
-----------	--------------------------------------

12、存货

公司是否需要遵守特殊行业的披露要求

否

一 存货的分类

存货分为原材料、库存商品、半成品、在产品等。

一 发出存货的计价方法

各类存货购入按实际成本入账，发出采用加权平均法计价。

一 存货可变现净值的确定依据及存货跌价准备的计提方法

确定可变现净值的依据：产成品和用于出售的材料等直接用于出售的，以该存货的估计售价减去估计的销售费用和相关税费后的金额，确定其可变现净值；需要经过加工的材料存货，以所生产的产成品的估计售价减去至完工时估计将要发生的成本、估计的销售费用和相关税费后的金额，确定其可变现净值；同一项存货中一部分有合同价格约定、其他部分不存在合同价格的，则分别确定其可变现净值。

存货跌价准备的计提方法：期末在对存货进行全面盘点的基础上，对存货遭受毁损，全部或部分陈旧过时或销售价格低于成本等原因，预计其成本不可收回的部分，按单个存货项目的可变现净值低于其成本的差额计提存货跌价准备。但对为生产而持有的材料等，如果用其生产的产成品的可变现净值高于成本，则该材料仍然按成本计量，如果材料价格的下降表明产成品的可变现净值低于成本，则该材料按可变现净值计量。

一 存货的盘存制度

存货采用永续盘存制，并定期盘点存货。

13、持有待售资产

本公司将在当前状况下根据惯常条款可立即出售，已经作出处置决议、已经与受让方签订了不可撤销的转让协议、并且该项转让将在一年内完成的固定资产、无形资产、成本模式后续计量的投资性房地产、长期股权投资等非流动资产（不包括递延所得税资产），划分为持有待售资产。按账面价值与预计可变现净值孰低者计量持有待售资产，账面价值高于预计可变现净值之间的差额确认为资产减值损失。

14、长期股权投资

一 长期股权投资的分类

公司的长期股权投资包括对子公司的投资和对合营企业、联营企业的投资。

一 投资成本的确定

(1) 同一控制下的企业合并形成的，合并方以支付现金、转让非现金资产、承担债务或发行权益性证券作为合并对价的，在合并日按照取得被合并方所有者权益在最终控制方合并财务报表中的账面价值的份额作为其初始投资成本。长期股权投资初始投资成本与支付的现金、转让的非现金资产以及所承担债务账面价值之间的差额调整资本公积；资本公积不足冲减的，调整留存收益。

公司通过多次交易分步实现同一控制下企业合并形成的长期股权投资，在个别财务报表和合并财务报表中，将按持股比例享有在合并日被合并方所有者权益账面价值的份额作为初始投资成本。合并日之前所持被合并方的股权投资账面价值加上合并日新增投资成本，与长期股权投资初始投资成本之间的差额调整资本公积；资本公积不足冲减的，调整留存收益。

(2) 非同一控制下的企业合并形成的，在购买日按照支付的合并对价的公允价值作为其初始投资成本。公司通过多次交易分步实现非同一控制下企业合并形成的长期股权投资，区分个别财务报表和合并财务报表进行相关会计处理：1) 在个别财务报表中，以购买日之前所持被购买方的股权投资的账面价值与购买日新增投资成本之和，作为该项投资的初始投资成本；购买日之前持有的被购买方的股权涉及其他综合收益的，在处置该项投资时将与其相关的其他综合收益转入当期投资收益。2) 在合并财务报表中，对于购买日之前持有的被购买方的股权，按照该股权在购买日的公允价值进行重新计量，公允价值与其账面价值的差额计入当期投资收益；购买日之前持有的被购买方的股权涉及其他综合收益的，与其相关的其他综合收益转为购买日所属当期投资收益。

(3) 除企业合并形成以外的：以支付现金取得的长期股权投资，按照实际支付的购买价款作为投资成本。投资成本包括与取得长期股权投资直接相关的费用、税金及其他必要支出；发行权益性证券取得的长期股权投资，按照发行权益性证券的公允价值作为投资成本；通过非货币性资产交换（该项交换具有商业实质）取得的长期股权投资，其投资成本以该项投资的公允价值和应支付的相关税费作为换入资产的成本；通过债务重组取得的长期股权投资，债权人将享有股份的公允价值确认为对债务人的投资。

一后续计量及损益确认方法

对被投资单位能够实施控制的长期股权投资采用成本法核算；对具有共同控制、重大影响的长期股权投资，采用权益法核算。

一确定对被投资单位具有重大影响的依据

对被投资单位的财务和经营政策有参与决策的权力，但并不能够控制或者与其他方一起共同控制这些政策的制定的，认定为重大影响。

一减值测试方法及减值准备计提方法

参见附注五、22、长期资产减值。

15、投资性房地产

投资性房地产计量模式

不适用

16、固定资产

(1) 确认条件

固定资产是指使用寿命超过一个会计年度的为生产商品、提供劳务、出租或经营管理而持有的有形资产。固定资产的确认条件：①该固定资产包含的经济利益很可能流入企业；②该固定资产的成本能够可靠计量。

(2) 折旧方法

类别	折旧方法	折旧年限	残值率	年折旧率
(1)房屋建筑物	年限平均法	30 年	3%-5%	3.17%
(2)生产设备	年限平均法	10 年	3%-5%	9.5%
(3)运输工具	年限平均法	5-10 年	3%-5%	9.5%—19%
(4)办公设备	年限平均法	3-5 年	3%-5%	19%-31.67%
(5)其他设备	年限平均法	3-5 年	3%-5%	19%-31.67%

(3) 融资租入固定资产的认定依据、计价和折旧方法

融资租赁是指实质上转移了与资产所有权有关的全部风险和报酬的租赁。满足以下一项或数项标准的租赁，应当认定为融资租赁：①在租赁期届满时，租赁资产的所有权转移给承租人；②承租人有购买租赁资产的选择权，所订立的购买价款预计将远低于行使选择权时租赁资产的公允价值，因而在租赁开始日就可以合理确定承租人将会行使这种选择权。③即使资产的所有权不转移，但租赁期占租赁资产使用寿命的大部分，通常是租赁期大于、等于资产使用年限的75%，但若标的物系在租赁开始日已使用期限达到可使用期限75%以上的旧资产则不适用此标准；④承租人在租赁开始日的最低租赁付款额现值，几乎相当于租赁开始日租赁资产公允价值；出租人在租赁开始日的最低租赁收款额现值，几乎相当于租赁开始日租赁资产公允价值。通常是租赁最低付款额的现值大于、等于资产公允价值的90%；⑤租赁资产性质特殊，如果不作较大改造，只有承租人才能使用。融资租入固定资产的计价方法：按照实质重于法律形式的要求，企业应将融资租入资产作为一项固定资产计价入账，同时确认相应的负债，并计提固定资产的折旧。在租赁期开始日，承租人应当将租赁开始日租赁资产公允价值与最低租赁付款额现值两者中较低者作为租入资产的入账价值；承租人在租赁谈判和签订租赁合同过程中发生的，可归属于租赁项目的手续费、律师费、差旅费、印花税等初始直接费用也计入资产的价值。

17、在建工程

公司是否需要遵守特殊行业的披露要求

否

一 在建工程的分类：

在建工程以立项项目分类核算

一 在建工程结转为固定资产的时点

在建工程按各项工程所发生的实际支出核算，在达到预定可使用状态时转作固定资产。所建造的固定资产已达到预定可使用状态，但尚未办理竣工决算手续的，自达到预定可使用状态之日起，根据工程预算、造价或者工程实际成本等，按估计的价值转入固定资产，并计提固定资产的折旧，待办理了竣工决算手续后再对原估计值进行调整。

一 在建工程减值准备的确认标准、计提方法

参见附注五、22、长期资产减值。

18、借款费用

购建或者生产符合资本化条件的资产而借入的专门借款或占用了一般借款发生的借款利息以及专门借款发生的辅助费用，在所购建或者生产的符合资本化条件的资产达到预定可使用或者可销售状态之前，根据其资本化率计算的发生额予以资本化。除此以外的其它借款费用在发生时计入当期损益。符合资本化条件的资产，是指需要经过相当长时间的购建或者生产活动才能达到预定可使用或者可销售状态的固定资产、投资性房地产和存货等资产。同时满足下列条件时，借款费用开始资本化：（1）资产支出已经发生，资产支出包括为购建或者生产符合资本化条件的资产而以支付现金、转移非现金资产或者承担带息债务形式发生的支出；（2）借款费用已经发生；（3）为使资产达到预定可使用或者可销售状态所必要的购建或者生产活动已经开始。

符合资本化条件的资产在购建或者生产过程中发生非正常中断、且中断时间连续超过3个月的，应当暂停借款费用的资本化。在中断期间发生的借款费用应当确认为费用，计入当期损益，直至资产的购建或者生产活动重新开始。如果中断是所购建或者生产的符合资本化条件的资产达到预定可使用或者可销售状态必要的程序，借款费用的资本化应当继续进行。

购建或者生产符合资本化条件的资产达到预定可使用或者可销售状态时，借款费用应当停止资本化。在符合资本化条件的资产达到预定可使用或者可销售状态之后所发生的借款费用，应当在发生时根据其发生额确认为费用，计入当期损益。

为购建或者生产符合资本化条件的资产而借入专门借款的，应当以专门借款当期实际发生的利息费用，减去将尚未动用的借款资金存入银行取得的利息收入或者进行暂时性投资取得的投资收益后的金额，确定为专门借款利息费用的资本化金额，并应当在资本化期间内，将其计入符合资本化条件的资产成本。

为购建或者生产符合资本化条件的资产占用了一般借款的，一般借款应予资本化的利息金额应当按照下列公式计算：

$$\text{一般借款利息费用资本化金额} = \text{累计资产支出超过专门借款部分的资产支出加权平均数} \times \text{所占用一般借款的资本化率}$$

$$\begin{aligned} \text{所占用一般借款的资本化率} &= \text{所占用一般借款加权平均利率} \\ &= \text{所占用一般借款当期实际发生的利息之和} \div \text{所占用一般借款本金加权平均数} \end{aligned}$$

$$\text{所占用一般借款本金加权平均数} = \sum (\text{所占用每笔一般借款本金} \times \text{每笔一般借款在当期所占用的天数} / \text{当期天数})$$

19、生物资产

无

20、油气资产

无

21、无形资产

(1) 计价方法、使用寿命、减值测试

公司是否需要遵守特殊行业的披露要求

否

无形资产同时满足下列条件的，予以确认：（1）与该无形资产有关的经济利益很可能流入企业；（2）该无形资产的成本能够可靠地计量。

无形资产按取得时实际成本计价，其中外购无形资产的成本，按使该项资产达到预定用途所发生的实际支出计价；自行开发的无形资产，企业内部研究开发项目研究阶段的支出，于发生时计入当期损益；开发阶段的支出，同时满足下列条件的，确认为无形资产：（1）完成该无形资产以使其能够使用或出售在技术上具有可行性；（2）具有完成该无形资产并使用或出售的意图；（3）无形资产产生经济利益的方式，包括能够证明运用该无形资产生产的产品存在市场或无形资产自身存在市场，无形资产将在内部使用的，应当证明其有用性；（4）有足够的技术、财务资源和其他资源支持，以完成该无形资产的开发，并有能力使用或出售该无形资产；（5）归属于该无形资产开发阶段的支出能够可靠地计量。

使用寿命有限的无形资产，其应摊销金额在使用寿命内按直线法摊销，来源于合同性权利或其他法定权利的无形资产，其使用寿命不应超过合同性权利或其他法定权利的期限；合同性权利或其他法定权利在到期时因续约等延续、且有证据表明企业续约不需要付出大额成本的，续约期应当计入使用寿命。合同或法律没有规定使用寿命的，企业应当综合各方面因素判断，以确定无形资产能为企业带来经济利益的期限。按照上述方法仍无法合理确定无形资产为企业带来经济利益期限的，该项无形资产应作为使用寿命不确定的无形资产，不作摊销，并于每会计年度内对使用寿命不确定的无形资产的使用寿命进行复核，如有证据表明无形资产的使用寿命是有限的，应当估计其使用寿命，并按使用寿命有限的无形资产核算方法进行处理。

无形资产的应摊销金额为其成本扣除预计残值后的金额。已计提减值准备的无形资产，还需扣除已计提的无形资产减值准备累计金额。使用寿命有限的无形资产，其残值视为零，但以下情况除外：（1）有第三方承诺在无形资产使用寿命结束时购买该无形资产；（2）可以根据活跃市场得到预计残值信息，并且该市场在无形资产使用寿命结束时很可能存在。

本公司购入或以支付土地出让金方式取得的土地使用权，作为无形资产核算并按法定受益期摊销。

资产负债表日，公司检查各项无形资产预计给企业带来未来经济利益的能力，对预计可收回金额低于其账面价值的，按单项预计可收回金额并将其与账面价值的差额计提减值准备。无形资产减值损失一经确认，在以后会计期间不转回。

(2) 内部研究开发支出会计政策

1、划分公司内部研究开发项目的研究阶段和开发阶段具体标准

研究阶段：为获取并理解新的科学或技术知识等而进行的独创性的有计划调查、研究活动的阶段。

开发阶段：在进行商业性生产或使用前，将研究成果或其他知识应用于某项计划或设计，以生产出新的或具有实质性改进的材料、装置、产品等活动的阶段。内部研究开发项目研究阶段的支出，在发生时计入当期损益。

2、开发阶段支出符合资本化的具体标准

内部研究开发项目开发阶段的支出，同时满足下列条件时确认为无形资产：

（1）完成该无形资产以使其能够使用或出售在技术上具有可行性；

（2）具有完成该无形资产并使用或出售的意图；

（3）无形资产产生经济利益的方式，包括能够证明运用该无形资产生产的产品存在市场或无形资产自身存在市场，无形资产将在内部使用的，能够证明其有用性；

（4）有足够的技术、财务资源和其他资源支持，以完成该无形资产的开发，并有能力使用或出售该无形资产；

（5）归属于该无形资产开发阶段的支出能够可靠地计量。

不满足上述条件的开发阶段的支出，于发生时计入当期损益。以前期间已计入损益的开发支出不在以后期间重新确认为资产。已资本化的开发阶段的支出在资产负债表上列示为开发支出，自该项目达到预定用途之日起转为无形资产。

22、长期资产减值

公司在资产负债表日根据内部及外部信息以确定长期股权投资、固定资产、在建工程、无形资产等长期资产是否存在减值的迹象，对存在减值迹象的长期资产进行减值测试，估计其可收回金额。此外，无论是否存在减值迹象，公司至少于每年年度终了对商誉、使用寿命不确定的无形资产以及尚未达到可使用状态的无形资产进行减值测试，估计其可收回金额。

可收回金额的估计结果表明上述长期资产可收回金额低于其账面价值的，其账面价值会减记至可收回金额，减记的金额确认为资产减值损失，计入当期损益，同时计提相应的减值准备。

可收回金额是指资产（或资产组、资产组组合，下同）的公允价值减去处置费用后的净额与资产预计未来现金流量的现值两者之间较高者。

资产组是可以认定的最小资产组合，其产生的现金流入基本上独立于其他资产或者资产组。资产组由创造现金流入相关的资产组成。在认定资产组时，主要考虑该资产组能否独立产生现金流入，同时考虑管理层对生产经营活动的管理方式、以及对资产使用或者处置的决策方式等。

资产的公允价值减去处置费用后的净额，是根据市场参与者在计量日发生的有序交易中，出售一项资产所能收到或者转移一项负债所需支付的价格减去可直接归属于该资产处置费用的金额确定。资产预计未来现金流量的现值，按照资产在持续使用过程中和最终处置时所产生的预计未来现金流量，选择恰当的税前折现率对其进行折现后的金额加以确定。与资产组或者资产组组合相关的减值损失，先抵减分摊至该资产组或者资产组组合中商誉的账面价值，再根据资产组或者资产组组合中除商誉之外的其他各项资产的账面价值所占比重，按比例抵减其他各项资产的账面价值，但抵减后的各资产的账面价值不得低于该资产的公允价值减去处置费用后的净额（如可确定的）、该资产预计未来现金流量的现值（如可确定的）和零三者之中最高者。

前述长期资产减值损失一经确认，在以后会计期间不得转回。

23、长期待摊费用

长期待摊费用是指已经支出，但受益期限在一年以上（不含一年）的各项费用，长期待摊费用按发生

时的实际成本计价，并在受益期限内平均摊销。如果长期待摊费用项目不能使以后会计期间受益的，则将尚未摊销的该项目的摊余价值全部转入当期损益。

24、职工薪酬

（1）短期薪酬的会计处理方法

短期薪酬主要包括工资、奖金、津贴和补贴、职工福利费、医疗保险费、生育保险费、工伤保险费、住房公积金、工会经费和职工教育经费、非货币性福利等。公司在职工为本公司提供服务的会计期间将实际发生的短期职工薪酬确认为负债，并计入当期损益或相关资产成本。其中非货币性福利按公允价值计量。

（2）离职后福利的会计处理方法

离职后福利，是指为获得职工提供的服务而在职工退休或与企业解除劳动关系后，提供的各种形式的报酬和福利，短期薪酬和辞退福利除外。本公司将离职后福利计划分类为设定提存计划和设定受益计划。设定提存计划：公司向独立的基金缴存固定费用后，公司不再承担进一步支付义务的离职后福利计划。包含基本养老保险、失业保险等，在职工为其提供服务的会计期间，将根据设定提存计划计算的应缴存金额确认为负债，并计入当期损益或相关资产成本。设定受益计划：除设定提存计划以外的离职后福利计划，公司根据预期累计福利单位法确定设定受益计划福利义务，并归属于职工提供服务的期间；因设定受益计划所产生的服务成本、设定受益计划净负债或净资产的利息净额，计入当期损益或者相关资产成本；因重新计量设定受益计划净负债或净资产所产生的变动，计入其他综合收益。

（3）辞退福利的会计处理方法

辞退福利，是指公司在职工劳动合同到期之前解除与职工的劳动关系，或者为鼓励职工自愿接受裁减而给予职工的补偿。公司向职工提供辞退福利的，在下列两者孰早日确认辞退福利产生的职工薪酬负债，并计入当期损益：① 企业不能单方面撤回因解除劳动关系计划或裁减建议所提供的辞退福利时；② 企业确认与涉及支付辞退福利的重组相关的成本或费用时。

（4）其他长期职工福利的会计处理方法

公司向职工提供的其他长期职工福利，符合设定提存计划的，按照设定提存计划进行会计处理，除此之外按照设定收益计划进行会计处理。

25、预计负债

本公司发生与或有事项相关的义务并同时符合以下条件时，在资产负债表中确认为预计负债：（1）该义务是本公司承担的现时义务；（2）该义务的履行很可能导致经济利益流出企业；（3）该义务的金额能够可靠地计量。

在资产负债表日，考虑与或有事项有关的风险、不确定性和货币时间价值等因素，按照履行相关现时

义务所需支出的最佳估计数对预计负债进行计量。

如果清偿预计负债所需支出全部或部分预期由第三方补偿的，补偿金额在基本确定能够收到时，作为资产单独确认，且确认的补偿金额不超过预计负债的账面价值。

26、股份支付

—股份支付的种类：

——权益结算的股份支付：

——对于换取职工服务的股份支付，公司应当以股份支付所授予的权益工具的公允价值计量。公司应在等待期内的每个资产负债表日，以对可行权权益工具数量的最佳估计为基础，按照权益工具在授予日的公允价值，将当期取得的服务计入相关资产成本或当期费用，同时计入资本公积中的其他资本公积。

对于授予后立即可行权的换取职工提供服务的权益结算的股份支付(例如授予限制性股票的股份支付)，应在授予日按照权益工具的公允价值，将取得的服务计入相关资产成本或当期费用，同时计入资本公积中的股本溢价。

——对于换取其他方服务的股份支付，公司应当以股份支付所换取的服务的公允价值计量。公司应当按照其他方服务在取得日的公允价值，将取得的服务计入相关资产成本或费用；如果其他方服务的公允价值不能可靠计量，但权益工具的公允价值能够可靠计量，公司应当按照权益工具在服务取得日的公允价值，将取得的服务计入相关资产成本或费用。

——现金结算的股份支付：

——公司应当在等待期内的每个资产负债表日，以对可行权情况的最佳估计为基础，按照公司承担负债的公允价值，将当期取得的服务计入相关资产成本或当期费用，同时计入负债，并在结算前的每个资产负债表日和结算日对负债的公允价值重新计量，将其变动计入损益。

对于授予后立即可行权的现金结算的股份支付(例如授予虚拟股票或业绩股票的股份支付)，公司应当在授予日按照公司承担负债的公允价值计入相关资产成本或费用，同时计入负债，并在结算前的每个资产负债表日和结算日对负债的公允价值重新计量，将其变动计入损益。

—权益工具公允价值的确定方法：

对于授予的期权等权益工具存在活跃市场的，按照活跃市场中的报价确定其公允价值。对于授予的期权等权益工具不存在活跃市场的，采用期权定价模型等确定其公允价值，选用的期权定价模型至少应当考虑以下因素：

——期权的行权价格

——授权日的价格；

——期权的有效期；

——股价波动率；

——无风险收益率

——分期行权的股份支付；

—确认可行权权益工具最佳估计的依据

等待期内每个资产负债表日，公司根据最新取得的可行权职工人数变动等后续信息做出最佳估计，修

正预计可行权的权益工具数量。在可行权日，最终预计可行权权益工具的数量应当与实际可行权数量一致。根据权益工具的公允价值和预计可行权的权益工具数量，计算截至当期累计应确认的成本费用金额，再减去前期累计已确认金额，作为当期应确认的成本费用金额。

—企业集团内涉及不同企业的股份支付交易的处理方法：

——结算企业以其本身权益工具结算的，应当将该股份支付交易作为权益结算的股份支付处理；除此之外，应当作为现金结算的股份支付处理。

结算企业是接受服务企业的投资者的，应当按照授予日权益工具的公允价值或应承担负债的公允价值确认为对接受服务企业的长期股权投资，同时确认资本公积（其他资本公积）或负债。

——接受服务企业没有结算义务或授予本企业职工的是其自身权益工具的，应当将该股份支付交易作为权益结算的股份支付处理；

接受服务企业负有结算义务且授予本企业职工的是企业集团内其他企业权益工具的，应当将该股份支付交易作为现金结算的股份支付处理。

27、优先股、永续债等其他金融工具

不适用

28、收入

公司是否需要遵守特殊行业的披露要求

否

--销售商品

本公司销售模式主要分为加盟商专卖店销售模式和直营专卖店销售模式两种模式，销售确认具体方法如下：

加盟商专卖店销售是通过加盟商的专卖店进行的销售。加盟商将经客户确认的销售订单发送至本公司，同时向本公司支付定金后，本公司按照订单安排生产。一般情况下，本公司在收到加盟商支付全部货款后发货，并由加盟商负责安装。本公司在产品发出给加盟商，并已经收款或取得索取货款依据时确认销售收入。

直营专卖店销售是通过本公司以分公司或子公司性质设立的专卖店进行的销售。直营专卖店在收取一定比例的定金后，将经客户确认的销售订单传回公司，公司按照订单安排生产。直营专卖店在收到客户余下的货款后通知本公司发货，并由本公司负责安装，本公司在产品发出给客户，安装完毕且已经收取货款时确认收入。

--提供劳务

在提供劳务交易的结果能够可靠估计的情况下，本公司于资产负债表日按完工百分比法确认相关的劳务收入。如提供劳务交易结果不能够可靠估计的，应当分别处理：

（1）已经发生的劳务成本预计能够得到补偿的，按照已经发生的劳务成本金额确认提供劳务收入，并按相同金额结转劳务成本；

（2）已经发生的劳务成本预计不能够得到补偿的，应当将已经发生的劳务成本计入当期损益，不确

认提供劳务收入。

提供劳务交易的结果能够可靠估计是指：

- (1) 收入金额能够可靠计量；
- (2) 相关经济利益很可能流入公司；
- (3) 交易的完工进度能够可靠地确定；
- (4) 交易已发生和将发生的成本能够可靠计量。

--让渡资产使用权

本公司在与让渡资产使用权相关的经济利益能够流入和收入的金额能够可靠的计量时确认让渡资产使用权收入。

利息收入按使用货币资金的使用时间和适用利率计算确定。使用费收入金额，按照有关合同或协议约定的收费时间和方法计算确定。

29、政府补助

政府补助是指公司从政府无偿取得货币性资产和非货币性资产，不包括政府作为所有者投入的资本。

本公司在能够满足政府补助所附条件且能够收到政府补助时确认政府补助。其中：

(1) 政府补助为货币性资产的，按收到或应收的金额计量；政府补助为非货币性资产的，按公允价值计量，如公允价值不能可靠取得，则按名义金额计量。

(2) 与资产相关的政府补助，冲减相关资产的账面价值或确认为递延收益。与资产相关的政府补助确认为递延收益的，在相关资产使用寿命内按照合理、系统的方法分期计入损益。按照名义金额计量的政府补助，直接计入当期损益。与收益相关的政府补助，用于补偿以后期间的相关费用和损失的，确认为递延收益，并在确认相关费用的期间计入当期损益或冲减相关成本；用于补偿已经发生的相关费用和损失的，直接计入当期损益或冲减相关成本。

(3) 与企业日常活动相关的政府补助，按照经济业务实质，计入其他收益或冲减相关成本费用。与企业日常活动无关的政府补助，计入营业外收支。

已确认的政府补助需要退回的，在需要退回的当期分情况按照以下规定进行会计处理：(1) 初始确认时冲减相关资产账面价值的，调整资产账面价值；(2) 存在相关递延收益的，冲减相关递延收益账面余额，超出部分计入当期损益；(3) 属于其他情况的，直接计入当期损益。

30、递延所得税资产/递延所得税负债

--所得税的会计处理方法

所得税费用的会计处理采用资产负债表债务法核算。资产负债表日，公司按照可抵扣暂时性差异与适用所得税税率计算的结果，确认递延所得税资产及相应的递延所得税收益；按照应纳税暂时性差异与适用企业所得税税率计算的结果，确认递延所得税负债及相应的递延所得税费用。

一递延所得税资产的确认

确认由可抵扣暂时性差异产生的递延所得税资产时，应当以未来很可能取得用来抵扣可抵扣暂时性差异的应纳税所得额为限，但是，同时具有下列特征的交易中因资产或负债的初始确认所产生的递延所得税资产不予确认：

- (1) 该项交易不是企业合并；
- (2) 交易发生时既不影响会计利润也不影响应纳税所得额（或可抵扣亏损）。

公司对与子公司、联营公司及合营企业投资相关的可抵扣暂时性差异，同时满足下列条件的，确认相应的递延所得税资产：暂时性差异在可预见的未来很可能转回；未来很可能获得用来抵扣暂时性差异的应纳税所得额。

公司对于能够结转以后年度的可抵扣亏损和税款抵减，以很可能获得用来抵扣可抵扣亏损和税款抵减的未来应纳税所得额为限，确认相应的递延所得税资产。

一 递延所得税负债的确认

除下列情况产生的递延所得税负债以外，本公司确认所有应纳税暂时性差异产生的递延所得税负债：

- 1、商誉的初始确认；
- 2、同时满足具有下列特征的交易中产生的资产或负债的初始确认：
 - ① 该项交易不是企业合并；
 - ② 交易发生时既不影响会计利润也不影响应纳税所得额（或可抵扣亏损）。
- 3、本公司对与子公司、联营企业及合营企业投资相关的应纳税暂时性差异，应当确认相应的递延所得税负债。但是，同时满足下列条件的除外：
 - (1) 投资企业能够控制暂时性差异转回的时间；
 - (2) 该暂时性差异在可预见的未来很可能不会转回。

一 所得税费用计量

公司将当期所得税和递延所得税作为所得税费用或收益计入当期损益，但不包括下列情况产生的所得税：**A**：企业合并；**B**：直接在所有者权益中确认的交易或事项。

31、租赁

(1) 经营租赁的会计处理方法

对于经营租赁的租金，出租人、承租人在租赁期内各个期间按照直线法确认为当期损益。出租人、承租人发生的初始直接费用，计入当期损益。或有租金在实际发生时计入当期损益。

(2) 融资租赁的会计处理方法

承租人的会计处理：在租赁期开始日，将租赁开始日租赁资产公允价值与最低租赁付款额现值两者中较低者作为租入资产的入账价值，将最低租赁付款额作为长期应付款的入账价值，其差额作为未确认融资费用。在租赁谈判和签订租赁合同过程中发生的，可归属于租赁项目的手续费、律师费、差旅费、印花税等初始直接费用（下同），计入租入资产价值。在计算最低租赁付款额的现值时，能够取得出租人租赁内含利率的，采用租赁内含利率作为折现率；否则，采用租赁合同规定的利率作为折现率。无法取得出租人

的租赁内含利率且租赁合同没有规定利率的，采用同期银行贷款利率作为折现率。未确认融资费用在租赁期内按照实际利率法计算确认当期的融资费用。本公司采用与自有固定资产相一致的折旧政策计提租赁资产折旧。能够合理确定租赁期届满时取得租赁资产所有权的，在租赁资产使用寿命内计提折旧。无法合理确定租赁期届满时能够取得租赁资产所有权的，在租赁期与租赁资产使用寿命两者中较短的期间内计提折旧。或有租金在实际发生时计入当期损益。

出租人的会计处理：在租赁期开始日，出租人将租赁开始日最低租赁收款额与初始直接费用之和作为应收融资租赁款的入账价值，同时记录未担保余值；将最低租赁收款额、初始直接费用及未担保余值之和与其现值之和的差额确认为未实现融资收益。未实现融资收益在租赁期内按照实际利率法计算确认当期的融资收入。或有租金在实际发生时计入当期损益。

32、其他重要的会计政策和会计估计

无

33、重要会计政策和会计估计变更

(1) 重要会计政策变更

√ 适用 □ 不适用

会计政策变更的内容和原因	审批程序	备注
财政部于 2018 年 6 月 15 日发布了《关于修订印发 2018 年度一般企业财务报表格式的通知》（财会〔2018〕15 号），对一般企业财务报表格式进行了修订，自 2018 年财务报表按照新的格式进行编制，比较数据相应调整。	董事会决议	

——财政部于 2018 年 6 月 15 日发布了《关于修订印发 2018 年度一般企业财务报表格式的通知》（财会〔2018〕15 号），对一般企业财务报表格式进行了修订，自 2018 年财务报表按照新的格式进行编制，比较数据相应调整。公司根据上述文件规定的一般企业财务报表格式（适用于尚未执行新金融准则和新收入准则的企业）编制公司的财务报表，并对比较期间数据进行重述调整，公司于 2018 年 10 月 25 日召开第三届董事会第四次会议、第三届监事会第四次会议审议通过了上述会计政策变更。具体影响如下：

——变更的内容及受影响的报表项目

——原“应收票据”和“应收账款”项目合并计入新增的“应收票据及应收账款”项目。

——原“应收利息”、“应收股利”和“其他应收款”项目合并计入“其他应收款”项目。

——原“固定资产清理”和“固定资产”项目合并计入“固定资产”项目。

——原“工程物资”和“在建工程”项目合并计入“在建工程”项目。

——原“应付票据”和“应付账款”项目合并计入新增的“应付票据及应付账款”项目。

——原“应付利息”、“应付股利”和“其他应付款”项目合并计入“其他应付款”项目。

——原“专项应付款”和“长期应付款”项目合并计入“长期应付款”项目。

——新增“研发费用”项目，原计入“管理费用”项目的研发费用单独列示为“研发费用”项目。

——在“财务费用”项目下列示“利息费用”和“利息收入”明细项目。

——所有者权益变动表新增“设定受益计划变动额结转留存收益”项目

公司对该项会计政策变更采用追溯调整法，对 2017 年度的财务报表列报项目进行追溯调整，具体如下：

变更前列报报表项目及金额（单位：元）			变更后列报报表项目及金额（单位：元）		
项 目	合 并	母 公 司	项 目	合 并	母 公 司
应收票据	-	-	应收票据及	3,218,394.12	258,744.85
应收账款	3,218,394.12	258,744.85	应收账款		
应收利息	-	-	其他应收款	38,288,945.95	9,809,431.58
应收股利	-	-			
其他应收款	38,288,945.95	9,809,431.58			
固定资产	849,935,078.21	8,475,947.65	固定资产	849,935,078.21	8,475,947.65
固定资产清理	-	-			
在建工程	1,625,562.57	-	在建工程	1,625,562.57	-
工程物资	-	-			
应付票据	-	-	应付票据及	511,328,620.31	9,375,901.70
应付账款	511,328,620.31	9,375,901.70	应付账款		
应付利息	-	-	其他应付款	267,639,411.19	291,794,662.33
应付股利	-	-			
其他应付款	267,639,411.19	291,794,662.33			
专项应付款	-	-	长期应付款	-	-
长期应付款	-	-			
管理费用	468,443,510.18	75,187,699.49	管理费用	271,281,330.84	62,632,030.25
			研发费用	197,162,179.34	12,555,669.24
财务费用	-1,962,778.95	-4,912,892.25	财务费用	-1,962,778.95	-4,912,892.25
			其中：利息费 用	-	
			其中：利息收 入	10,414,585.54	6,052,158.63

（2）重要会计估计变更

适用 不适用

34、其他

六、税项

1、主要税种及税率

税种	计税依据	税率
增值税	应税销售额	6%、10%、11%、16%、17%
城市维护建设税	应交流转税额	7%
企业所得税	应纳税所得额	15%、16.5%、25%（注）
教育费附加	应交流转税额	3%
地方教育费附加	应交流转税额	2%

存在不同企业所得税税率纳税主体的，披露情况说明

纳税主体名称	所得税税率
广州尚品宅配家居股份有限公司	25%
佛山维尚家具制造有限公司	15%
广州新居网家居科技有限公司	15%
上海尚东家居用品有限公司	25%
北京尚品宅配家居用品有限公司	25%
南京尚品宅配家居用品有限公司	25%
武汉尚品宅配家居用品有限公司	25%
厦门尚品宅配家居用品有限公司	25%
成都尚品宅配家居用品有限公司	25%
广州市圆方计算机工程有限公司	15%
广州维意家居用品有限公司	25%
北京维意家居用品有限公司	25%
深圳维意定制家居用品有限公司	25%
长沙维意家居用品有限公司	25%
济南维意家居用品有限公司	25%
无锡维尚家居科技有限公司	25%
成都维尚家居科技有限公司	25%
广州尚品宅配产业投资有限公司	25%
佛山安美居家居科技服务有限公司	25%
佛山维尚家居科技有限公司	25%
尚品宅配（香港）国际有限公司	16.5%

2、税收优惠

(1) 本公司之子公司广州市圆方计算机工程有限公司（以下简称“圆方软件”）属于软件企业，根据财政部、国家税务总局下发的《财政部 国家税务总局关于软件产品增值税政策的通知》（财税[2011]100 号）规定：增值税一般纳税人销售其自行开发生产的软件产品，按 16%/17%税率征收增值税后，对其增值税实际税负超过 3%的部分实行即征即退政策。

(2) 2016年本公司之子公司佛山维尚家具制造有限公司（以下简称“佛山维尚”）通过广东省2016年度广东省高新技术企业重新认定，优惠期为2016年1月1日至2018年12月31日。报告期，按15%计缴所得税。

(3) 2017年本公司之子公司圆方软件通过广东省2017年度广东省高新技术企业重新认定，报告期，按15%计缴所得税。

(4) 2018年本公司之子公司广州新居网家居科技有限公司（以下简称“新居网”）通过广东省2018年度广东省高新技术企业认定，报告期，按15%计缴所得税。

3、其他

七、合并财务报表项目注释

1、货币资金

单位：元

项目	期末余额	期初余额
库存现金	218,521.17	87,355.90
银行存款	1,626,632,981.29	622,969,373.99
其他货币资金	23,629,842.80	23,839,753.81
合计	1,650,481,345.26	646,896,483.70

其他说明

-报告期末其他货币资金余额系存放在支付宝等第三方支付平台中的款项和信用证保证金。

-报告期末货币资金受限的情况见附注七、70。

2、以公允价值计量且其变动计入当期损益的金融资产

3、衍生金融资产

适用 不适用

4、应收票据及应收账款

单位：元

项目	期末余额	期初余额
应收票据	0.00	0.00
应收账款	23,049,721.00	3,218,394.12
合计	23,049,721.00	3,218,394.12

(1) 应收票据

无

(2) 应收账款

1) 应收账款分类披露

单位：元

类别	期末余额					期初余额				
	账面余额		坏账准备		账面价值	账面余额		坏账准备		账面价值
	金额	比例	金额	计提比例		金额	比例	金额	计提比例	
按信用风险特征组合计提坏账准备的应收账款	23,774,689.31	100.00%	724,968.31	3.05%	23,049,721.00	3,319,086.72	100.00%	100,692.60	3.03%	3,218,394.12
合计	23,774,689.31	100.00%	724,968.31	3.05%	23,049,721.00	3,319,086.72	100.00%	100,692.60	3.03%	3,218,394.12

期末单项金额重大并单项计提坏账准备的应收账款：

 适用 不适用

组合中，按账龄分析法计提坏账准备的应收账款：

 适用 不适用

单位：元

账龄	期末余额		
	应收账款	坏账准备	计提比例
1 年以内分项			
1 年以内小计	23,646,008.70	712,100.25	3.00%
1 至 2 年	128,680.61	12,868.06	10.00%
合计	23,774,689.31	724,968.31	3.05%

确定该组合依据的说明：

组合中，采用余额百分比法计提坏账准备的应收账款：

 适用 不适用

组合中，采用其他方法计提坏账准备的应收账款：

2) 本期计提、收回或转回的坏账准备情况

本期计提坏账准备金额 551,094.99 元；本期收回或转回坏账准备金额 100,069.28 元。

其中本期坏账准备收回或转回金额重要的：

单位：元

单位名称	收回或转回金额	收回方式
内蒙古蒙东能源有限公司	173,250.00	银行汇款
合计	173,250.00	--

3)本期实际核销的应收账款情况

无

4)按欠款方归集的期末余额前五名的应收账款情况

公司是否需要遵守特殊行业的披露要求

否

报告期末按欠款方归集的期末余额前五名应收账款汇总金额3,873,907.51元，占应收账款期末余额合计数的比例为16.29%，相应计提的坏账准备期末余额汇总金额116,217.23元。

5)因金融资产转移而终止确认的应收账款

无

6)转移应收账款且继续涉入形成的资产、负债金额

无

5、预付款项

(1) 预付款项按账龄列示

单位：元

账龄	期末余额		期初余额	
	金额	比例	金额	比例
1年以内	42,924,201.57	99.15%	34,094,328.90	98.88%
1至2年	367,449.27	0.85%	386,309.46	1.12%
合计	43,291,650.84	--	34,480,638.36	--

账龄超过1年且金额重要的预付款项未及时结算原因的说明：

报告期末，无账龄在1年以上且金额重要的预付款项。

(2) 按预付对象归集的期末余额前五名的预付款情况

公司按预付对象归集的报告期末余额前五名预付款项汇总金额为13,414,370.57元，占预付款项期末余额合计数的比例为30.99%。

其他说明：

6、其他应收款

单位：元

项目	期末余额	期初余额
应收利息	0.00	0.00
应收股利	0.00	0.00
其他应收款	50,828,241.62	38,288,945.95
合计	50,828,241.62	38,288,945.95

(1) 应收利息

无

(2) 应收股利

无

(3) 其他应收款

1)其他应收款分类披露

单位：元

类别	期末余额					期初余额				
	账面余额		坏账准备		账面价值	账面余额		坏账准备		账面价值
	金额	比例	金额	计提比例		金额	比例	金额	计提比例	
按信用风险特征组合计提坏账准备的其他应收款	70,797,049.79	100.00%	19,968,808.17	28.21%	50,828,241.62	57,893,013.62	100.00%	19,604,067.67	33.86%	38,288,945.95
合计	70,797,049.79	100.00%	19,968,808.17	28.21%	50,828,241.62	57,893,013.62	100.00%	19,604,067.67	33.86%	38,288,945.95

期末单项金额重大并单项计提坏账准备的其他应收款：

 适用 不适用

组合中，按账龄分析法计提坏账准备的其他应收款：

 适用 不适用

单位：元

账龄	期末余额		
	其他应收款	坏账准备	计提比例
1 年以内分项			
1 年以内小计	29,565,388.90	886,961.68	3.00%
1 至 2 年	21,043,650.25	2,104,365.03	10.00%
2 至 3 年	4,013,161.48	802,632.30	20.00%
3 年以上	16,174,849.16	16,174,849.16	100.00%
合计	70,797,049.79	19,968,808.17	28.21%

确定该组合依据的说明：

组合中，采用余额百分比法计提坏账准备的其他应收款：

□ 适用 √ 不适用

组合中，采用其他方法计提坏账准备的其他应收款：

□ 适用 √ 不适用

2)本期计提、收回或转回的坏账准备情况

本期计提坏账准备金额 424,096.18 元；本期收回或转回坏账准备金额 54,380.68 元。

其中本期坏账准备转回或收回金额重要的：

无

3)本期实际核销的其他应收款情况

单位：元

项目	核销金额
其他应收款	4,975.00

其中重要的其他应收款核销情况：

无

4)其他应收款按款项性质分类情况

单位：元

款项性质	期末账面余额	期初账面余额
保证金、押金	66,919,538.53	54,656,423.73
代垫职工社保、公积金、个税	2,739,727.77	2,779,335.89
员工备用金 及其他	1,137,783.49	457,254.00
合计	70,797,049.79	57,893,013.62

5)按欠款方归集的期末余额前五名的其他应收款情况

单位：元

单位名称	款项的性质	期末余额	账龄	占其他应收款期末余额合计数的比例	坏账准备期末余额
第一名	保证金	2,282,390.10	1 年以内	3.22%	68,471.70

		1,572,247.80	1-2 年	2.22%	157,224.78
		617,063.50	2-3 年	0.87%	123,412.70
		1,095,498.10	3 年以上	1.55%	1,095,498.10
第二名	保证金	5,107,072.00	1 年以内	7.21%	153,212.16
第三名	保证金	295,663.50	1 年以内	0.42%	8,869.91
		2,294,424.62	1-2 年	3.24%	229,442.46
		143,229.38	2-3 年	0.20%	28,645.88
		772,443.94	3 年以上	1.09%	772,443.94
第四名	保证金	1,911,777.00	1 年以内	2.70%	57,353.31
		540,277.00	1-2 年	0.76%	54,027.70
第五名	保证金	2,000,000.00	1-2 年	2.82%	200,000.00
合计	--	18,632,086.94	--	26.32%	2,948,602.64

6)涉及政府补助的应收款项

报告期内公司无涉及政府补助的应收款项。

7)因金融资产转移而终止确认的其他应收款

报告期内公司无因金融资产转移而终止确认的其他应收款。

8)转移其他应收款且继续涉入形成的资产、负债金额

报告期内公司无转移其他应收款且继续涉入形成的资产、负债。

7、存货

公司是否需要遵守房地产行业的披露要求

否

(1) 存货分类

单位：元

项目	期末余额			期初余额		
	账面余额	跌价准备	账面价值	账面余额	跌价准备	账面价值
原材料	187,559,423.41		187,559,423.41	128,449,465.87		128,449,465.87
在产品	33,170,860.28		33,170,860.28	29,029,749.40		29,029,749.40
库存商品	306,535,401.20		306,535,401.20	208,569,507.99		208,569,507.99
委托加工物质	38,203,599.91		38,203,599.91	34,790,441.26		34,790,441.26
合计	565,469,284.80		565,469,284.80	400,839,164.52		400,839,164.52

公司是否需遵守《深圳证券交易所行业信息披露指引第4号—上市公司从事种业、种植业务》的披露要求

否

公司是否需遵守《深圳证券交易所创业板行业信息披露指引第 1 号——上市公司从事广播电影电视业务》的披露要求
否

公司是否需遵守《深圳证券交易所创业板行业信息披露指引第 5 号——上市公司从事互联网游戏业务》的披露要求
否

公司需遵守《深圳证券交易所行业信息披露指引第 11 号——上市公司从事珠宝相关业务》的披露要求
否

(2) 存货跌价准备

报告期内不存在存货可变现净值低于其账面价值而需计提存货跌价准备的情形。

(3) 存货期末余额含有借款费用资本化金额的说明

报告期内存货余额无借款费用资本化金额。

(4) 期末建造合同形成的已完工未结算资产情况

无

8、持有待售资产

无

9、一年内到期的非流动资产

无

10、其他流动资产

单位：元

项目	期末余额	期初余额
待抵扣进项税	20,965,310.14	1,359,742.94
预缴所得税		1,722,656.09
银行理财产品	1,261,060,000.00	2,246,000,000.00
合计	1,282,025,310.14	2,249,082,399.03

其他说明：

11、可供出售金融资产

无

12、持有至到期投资

无

13、长期应收款

无

14、长期股权投资

单位：元

被投资单位	期初余额	本期增减变动								期末余额	减值准备 期末余额
		追加投资	减少投资	权益法下 确认的投 资损益	其他综合 收益调整	其他权益 变动	宣告发放 现金股利 或利润	计提减值 准备	其他		
一、合营企业											
二、联营企业											
广州优智 生活智能 科技服务 有限公司		600,000.00		-19,541.51						580,458.49	
小计		600,000.00		-19,541.51						580,458.49	
合计		600,000.00		-19,541.51						580,458.49	

其他说明

15、投资性房地产**(1) 采用成本计量模式的投资性房地产** 适用 不适用**(2) 采用公允价值计量模式的投资性房地产** 适用 不适用**(3) 未办妥产权证书的投资性房地产情况**

无。

16、固定资产

单位：元

项目	期末余额	期初余额
固定资产	890,767,692.06	849,935,078.21
合计	890,767,692.06	849,935,078.21

(1) 固定资产情况

单位：元

项目	房屋建筑物	生产设备	运输工具	办公设备	其他设备	合计
一、账面原值：						
1.期初余额	423,353,224.25	507,366,188.01	24,275,262.90	56,488,039.95	15,340,224.93	1,026,822,940.04
2.本期增加金额		110,272,090.76	3,014,108.14	14,780,112.51	1,067,869.66	129,134,181.07
(1) 购置		109,565,501.10	3,014,108.14	14,780,112.51	1,067,869.66	128,427,591.41
(2) 在建工程转入		706,589.66				706,589.66
(3) 企业合并增加						
3.本期减少金额		4,547,008.55	1,645,462.22	562,429.09	68,547.50	6,823,447.36
(1) 处置或报废		4,547,008.55	1,645,462.22	562,429.09	68,547.50	6,823,447.36
4.期末余额	423,353,224.25	613,091,270.22	25,643,908.82	70,705,723.37	16,339,547.09	1,149,133,673.75
二、累计折旧						
1.期初余额	24,865,846.29	98,737,464.23	12,370,465.91	33,149,874.37	7,764,211.03	176,887,861.83
2.本期增加金额	16,012,938.57	53,993,412.25	3,574,300.04	10,494,814.65	2,666,331.39	86,741,796.90
(1) 计提	16,012,938.57	53,993,412.25	3,574,300.04	10,494,814.65	2,666,331.39	86,741,796.90
3.本期减少金额		3,305,022.58	1,370,893.44	532,593.38	55,167.64	5,263,677.04
(1) 处置或报废		3,305,022.58	1,370,893.44	532,593.38	55,167.64	5,263,677.04
4.期末余额	40,878,784.86	149,425,853.90	14,573,872.51	43,112,095.64	10,375,374.78	258,365,981.69
三、减值准备						

项目	房屋建筑物	生产设备	运输工具	办公设备	其他设备	合计
1.期初余额						
2.本期增加金额						
(1) 计提						
3.本期减少金额						
(1) 处置或报废						
4.期末余额						
四、账面价值						
1.期末账面价值	382,474,439.39	463,665,416.32	11,070,036.31	27,593,627.73	5,964,172.31	890,767,692.06
2.期初账面价值	398,487,377.96	408,628,723.78	11,904,796.99	23,338,165.58	7,576,013.90	849,935,078.21

(2) 暂时闲置的固定资产情况

(3) 通过融资租赁租入的固定资产情况

(4) 通过经营租赁租出的固定资产

(5) 未办妥产权证书的固定资产情况

无。

(6) 固定资产清理

无。

17、在建工程

单位：元

项目	期末余额	期初余额
在建工程	304,634,191.91	1,625,562.57
合计	304,634,191.91	1,625,562.57

(1) 在建工程情况

单位：元

项目	期末余额			期初余额		
	账面余额	减值准备	账面价值	账面余额	减值准备	账面价值
维尚家具五厂建设项目	2,316,737.47		2,316,737.47	589,132.93		589,132.93
维尚家具三厂零星工程	364,874.46		364,874.46	968,468.47		968,468.47
荣耀办公楼消防工程				67,961.17		67,961.17
无锡维尚工厂建设项目	262,365,289.48		262,365,289.48			
佛山新零售商业综合体项目	18,712,775.83		18,712,775.83			
五分厂立体仓库	17,608,854.02		17,608,854.02			
其他生产线改造项目	3,265,660.65		3,265,660.65			
合计	304,634,191.91		304,634,191.91	1,625,562.57		1,625,562.57

(2) 重要在建工程项目本期变动情况

单位：元

项目名称	预算数	期初余额	本期增加金额	本期转入固 定资产金额	本期其他减 少金额	期末余额	工程累计投入 占预算比例	工程进度	利息资本化 累计金额	其中：本期 利息资本化 金额	本期利息资 本化率	资金来源
维尚家具五 厂建设项目	530,000,000.00	589,132.93	2,144,939.92	417,335.38		2,316,737.47	80.41%	81%				募股资金
维尚家具三 厂零星工程	5,000,000.00	968,468.47	2,026,393.90	56,465.52	2,573,522.39	364,874.46	85.30%	85%				其他
荣耀办公楼 消防工程	140,000.00	67,961.17		67,961.17			100.00%	100%				其他
无锡维尚工 厂建设项目	3,000,000,000.00		262,365,289.48			262,365,289.48	8.75%	8.75%				其他
佛山新零售 商业综合体 项目	800,000,000.00		18,712,775.83			18,712,775.83	2.34%	2%				其他
五分厂立体 仓库	30,000,000.00		17,608,854.02			17,608,854.02	58.70%	60%				其他
其他生产线 改造项目	8,500,000.00		3,430,488.24	164,827.59		3,265,660.65	40.36%	40%				其他
合计	4,373,640,000.00	1,625,562.57	306,288,741.39	706,589.66	2,573,522.39	304,634,191.91	--	--				--

(3) 本期计提在建工程减值准备情况

报告期末在建工程不存在需计提减值准备的情况。

(4) 工程物资

无。

18、生产性生物资产**(1) 采用成本计量模式的生产性生物资产**

适用 不适用

(2) 采用公允价值计量模式的生产性生物资产

适用 不适用

19、油气资产

适用 不适用

20、无形资产**(1) 无形资产情况**

公司是否需遵守《深圳证券交易所创业板行业信息披露指引第 5 号——上市公司从事互联网游戏业务》的披露要求
否

单位：元

项目	土地使用权	专利权	非专利技术	软 件	商 标 权	合计
一、账面原值						
1.期初余额	122,943,898.30			5,399,162.12	200,000.00	128,543,060.42
2.本期增加 金额	176,370,075.00			819,184.34		177,189,259.34
(1) 购置	176,370,075.00			819,184.34		177,189,259.34
(2) 内部 研发						
(3) 企业 合并增加						
3.本期减少金 额						

项目	土地使用权	专利权	非专利技术	软件	商标权	合计
(1) 处置						
4.期末余额	299,313,973.30			6,218,346.46	200,000.00	305,732,319.76
二、累计摊销						
1.期初余额	5,934,724.36			2,093,896.36	89,478.12	8,118,098.84
2.本期增加金额	7,241,619.18			308,370.63	20,000.00	7,569,989.81
(1) 计提	7,241,619.18			308,370.63	20,000.00	7,569,989.81
3.本期减少金额						
(1) 处置						
4.期末余额	13,176,343.54			2,402,266.99	109,478.12	15,688,088.65
三、减值准备						
1.期初余额						
2.本期增加金额						
(1) 计提						
3.本期减少金额						
(1) 处置						
4.期末余额						
四、账面价值						
1.期末账面价值	286,137,629.76			3,816,079.47	90,521.88	290,044,231.11
2.期初账面价值	117,009,173.94			3,305,265.76	110,521.88	120,424,961.58

本期末通过公司内部研发形成的无形资产占无形资产余额的比例 0.00%。

(2) 未办妥产权证书的土地使用权情况

报告期内公司不存在未办妥产权证书的土地使用权情况。

21、开发支出

单位：元

项目	期初余额	本期增加金额		本期减少金额		期末余额
		内部开发支出	其他	确认为无形资产	转入当期损益	
第三方平台全流程运营系统建设		11,040,069.84			6,178,272.40	4,861,797.44
基于 WebGL 三维显示的室内在线设计系统		23,335,325.60			21,137,853.44	2,197,472.16
基于大数据及 AI 的 HOMKOO 整装云赋能平台建设		37,658,243.35			21,253,749.11	16,404,494.24
基于互联网的光速云渲染服务系统		6,918,206.75			4,189,494.55	2,728,712.20
基于自主平台的办公家具空间规划系统		1,967,328.59			553,230.75	1,414,097.84
家居场景云设计深化及 VR 展示体验平台		14,020,834.86			8,739,139.25	5,281,695.61
家具大规模柔性化定制全流程数字化建设		60,262,128.52			38,249,090.94	22,013,037.58
合计		155,202,137.50			100,300,830.43	54,901,307.07

其他说明

注：本公司以产品开发项目立项时作为资本化开始时点，各研发项目按研发进度正常执行。

22、商誉

无

23、长期待摊费用

单位：元

项目	期初余额	本期增加金额	本期摊销金额	其他减少金额	期末余额
租赁房产装修费	39,845,595.01	65,490,078.49	38,159,821.50		67,175,852.00
维尚家具三厂建设项目（*a）	29,497,471.62	3,178,181.47	2,369,708.36		30,305,944.73
维尚家具新二厂建设项目	3,113,918.37	1,081,081.09	586,231.20		3,608,768.26
合计	72,456,985.00	69,749,341.05	41,115,761.06		101,090,564.99

其他说明

注a、维尚家具三厂建设项目：根据公司与佛山市南海区大沥园区-建设投资有限公司签订《合作协议书》，公司租用位于佛山市南海区大沥镇有色金属产业园内的土地、厂房、办公楼及仓库等物业，佛山市南海区

大沥园区建设投资有限公司按照公司要求兴建制造基地和配送指挥中心相关配套，包括厂房、宿舍楼（含水电的简单安装和装修），为达到公司生产经营要求的各项配套建设包括但不限于管道建设工程、空调安装工程、电梯安装工程等，需要公司自行建设完成。

24、递延所得税资产/递延所得税负债

(1) 未经抵销的递延所得税资产

单位：元

项目	期末余额		期初余额	
	可抵扣暂时性差异	递延所得税资产	可抵扣暂时性差异	递延所得税资产
资产减值准备	20,693,776.48	4,478,871.72	19,704,760.27	4,445,298.80
内部交易未实现利润	2,209,422.93	331,413.43	1,833,578.32	458,394.58
可抵扣亏损	76,830,641.82	14,158,973.72	53,494,399.28	13,373,599.82
限制性股票股权激励影响数	44,547,744.84	8,189,278.69	73,868,759.03	14,866,474.11
政府补助影响数	11,674,251.58	1,942,539.80	2,694,425.42	673,606.36
合计	155,955,837.65	29,101,077.36	151,595,922.32	33,817,373.67

(2) 未经抵销的递延所得税负债

单位：元

项目	期末余额		期初余额	
	应纳税暂时性差异	递延所得税负债	应纳税暂时性差异	递延所得税负债
固定资产一次性税前扣除影响数	96,946,908.73	14,542,036.31		
合计	96,946,908.73	14,542,036.31		

(3) 以抵销后净额列示的递延所得税资产或负债

单位：元

项目	递延所得税资产和负债 期末互抵金额	抵销后递延所得税资产 或负债期末余额	递延所得税资产和负债 期初互抵金额	抵销后递延所得税资产 或负债期初余额
递延所得税资产		29,101,077.36		33,817,373.67
递延所得税负债		14,542,036.31		0.00

(4) 未确认递延所得税资产明细

无

(5) 未确认递延所得税资产的可抵扣亏损将于以下年度到期

期末无未确认的递延所得税资产。

25、其他非流动资产

单位：元

项目	期末余额	期初余额
预付工程设备及装修款	32,530,635.13	27,989,671.86
商标权代理费	242,606.42	242,606.42
预付软件款		810,427.34
预付土地保证金款	1,000,000.00	85,570,000.00
预付商品房款	1,898,552.55	
合计	35,671,794.10	114,612,705.62

其他说明：

26、短期借款

无

27、以公允价值计量且其变动计入当期损益的金融负债

无

28、衍生金融负债

适用 不适用

29、应付票据及应付账款

单位：元

项目	期末余额	期初余额
应付账款	549,410,972.97	511,328,620.31
合计	549,410,972.97	511,328,620.31

(1) 应付票据分类列示

无

(2) 应付账款列示

单位：元

项目	期末余额	期初余额
1 年以内	547,211,478.44	504,149,387.35
1-2 年	1,528,825.25	7,042,715.18
2-3 年	558,350.88	126,517.78
3 年以上	112,318.40	10,000.00
合计	549,410,972.97	511,328,620.31

(3) 账龄超过 1 年的重要应付账款

报告期末公司不存在账龄超过1年的重要应付账款。

30、预收款项

(1) 预收款项列示

单位：元

项目	期末余额	期初余额
1 年以内	1,222,429,954.21	1,030,782,890.38
1-2 年	35,830,725.57	22,790,505.56
2-3 年	8,440,982.12	4,546,286.60
3 年以上	3,470,635.29	2,972,824.48
合计	1,270,172,297.19	1,061,092,507.02

(2) 账龄超过 1 年的重要预收款项

无

(3) 期末建造合同形成的已结算未完工项目情况

无

31、应付职工薪酬

(1) 应付职工薪酬列示

单位：元

项目	期初余额	本期增加	本期减少	期末余额
一、短期薪酬	6,970,667.53	1,648,101,159.86	1,630,437,516.82	24,634,310.57
二、离职后福利-设定提存计划		88,775,726.58	88,775,726.58	

合计	6,970,667.53	1,736,876,886.44	1,719,213,243.40	24,634,310.57
----	--------------	------------------	------------------	---------------

(2) 短期薪酬列示

单位：元

项目	期初余额	本期增加	本期减少	期末余额
1、工资、奖金、津贴和补贴	6,970,667.53	1,483,650,207.56	1,465,986,564.52	24,634,310.57
2、职工福利费		83,901,272.74	83,901,272.74	
3、社会保险费		60,113,393.24	60,113,393.24	
其中：医疗保险费		51,279,211.69	51,279,211.69	
工伤保险费		2,717,663.69	2,717,663.69	
生育保险费		5,153,258.84	5,153,258.84	
重大疾病医疗补助		963,259.02	963,259.02	
4、住房公积金		15,899,570.01	15,899,570.01	
5、工会经费和职工教育经费		2,202,572.40	2,202,572.40	
非货币性福利		2,334,143.91	2,334,143.91	
合计	6,970,667.53	1,648,101,159.86	1,630,437,516.82	24,634,310.57

(3) 设定提存计划列示

单位：元

项目	期初余额	本期增加	本期减少	期末余额
1、基本养老保险		86,392,554.07	86,392,554.07	
2、失业保险费		2,383,172.51	2,383,172.51	
合计		88,775,726.58	88,775,726.58	

其他说明：

32、应交税费

单位：元

项目	期末余额	期初余额
增值税	96,359,802.18	43,967,132.89
企业所得税	32,628,374.60	36,121,796.48
个人所得税	4,028,595.28	6,121,088.07
城市维护建设税	3,446,828.61	3,096,106.61

教育费附加	1,477,212.28	1,326,902.81
房产税		3,555,235.17
印花税	584,948.31	547,046.56
河道管理费	2,194.98	2,142.33
地方教育附加	919,972.71	879,448.33
土地使用税		507,830.10
环境保护税	2,177.79	
合计	139,450,106.74	96,124,729.35

其他说明：

33、其他应付款

单位：元

项目	期末余额	期初余额
应付利息	0.00	0.00
应付股利	0.00	0.00
其他应付款	264,500,088.72	267,639,411.19
合计	264,500,088.72	267,639,411.19

(1) 应付利息

无

(2) 应付股利

无

(3) 其他应付款

1)按款项性质列示其他应付款

单位：元

项目	期末余额	期初余额
保证金、押金及意向金	142,720,950.66	99,785,267.81
限制性股票回购义务	109,409,557.40	160,584,100.00
其他	12,369,580.66	7,270,043.38
合计	264,500,088.72	267,639,411.19

2)账龄超过 1 年的重要其他应付款

单位：元

项目	期末余额	未偿还或结转的原因
保证金、押金	41,820,228.48	合作中
合计	41,820,228.48	--

其他说明

34、持有待售负债

无

35、一年内到期的非流动负债

无

36、其他流动负债

单位：元

项目	期末余额	期初余额
递延收益-一年以内摊销的政府补助	105,000.00	105,000.00
合计	105,000.00	105,000.00

短期应付债券的增减变动：

无

37、长期借款

无

38、应付债券

无

39、长期应付款

无

40、长期应付职工薪酬

无

41、预计负债

无

42、递延收益

单位：元

项目	期初余额	本期增加	本期减少	期末余额	形成原因
政府补助	2,927,342.09	10,652,834.54	1,778,008.38	11,802,168.25	
合计	2,927,342.09	10,652,834.54	1,778,008.38	11,802,168.25	--

涉及政府补助的项目：

单位：元

负债项目	期初余额	本期新增补助金额	本期计入营业外收入金额	本期计入其他收益金额	本期冲减成本费用金额	其他变动	期末余额	与资产相关/与收益相关
传统家具企业转型升级全流程数字化技术改造项目	232,916.67					105,000.00	127,916.67	与资产相关
2017 年先进制造业创新发展资金（新业态方向）项目	900,000.00			500,000.09			399,999.91	与资产相关
广州市 2016-2017 年度总部企业奖励补贴资金	450,000.00						450,000.00	与收益相关
尚品宅配合 "C2B+020" 新商业	1,344,425.42			280,404.73			1,064,020.69	与资产相关
2017 年佛山市经济科技发展专项资金（信息技术部分）		600,000.00		30,932.03			569,067.97	与资产相关
广东省工业企业技术改造事后奖补资金		10,052,834.54		861,671.53			9,191,163.01	与资产相关
合计	2,927,342.09	10,652,834.54		1673008.38		105,000.00	11,802,168.25	

其他说明：

其他变动：为一年以内应摊销的政府补助。

43、其他非流动负债

无

44、股本

单位：元

	期初余额	本次变动增减(+、-)					期末余额
		发行新股	送股	公积金转股	其他	小计	
股份总数	110,390,000.00			88,312,000.00	-23,400.00	88,288,600.00	198,678,600.00

其他说明:

注: 1、2018年5月3日, 经公司2017年度股东大会决议通过《关于<2017 年度利润分配预案>的议案》, 以截止至 2017 年 12 月 31 日公司的总股本 110,390,000 股为基数, 向全体股东每 10 股派发现金股利人民币 10.00 元(含税), 合计派发现金股利人民币110,390,000.00 元(含税), 同时向全体股东以资本公积每 10 股转增 8 股, 分配完成后公司股本总额增至 198,702,000 股。

2、2018 年 7 月 25 日, 公司召开了第二届董事会第二十二次会议、第二届监事会第十七次会议, 并于 2018 年 8 月 10 日召开了 2018 年第二次临时股东大会, 审议通过了《关于回购注销2017 年限制性股票激励计划部分限制性股票的议案》, 同意公司回购注销部分激励对象已获授但尚未解锁的限制性股票共 23,400 股, 本次回购注销部分限制性股票将导致公司总股本由198,702,000 股减少至 198,678,600 股, 注册资本由原来 198,702,000 元减少至 198,678,600 元。

45、其他权益工具

无

46、资本公积

单位: 元

项目	期初余额	本期增加	本期减少	期末余额
资本溢价(股本溢价)	1,545,253,657.69		89,149,018.00	1,456,104,639.69
其他资本公积	26,471,982.17	10,320,748.53		36,792,730.70
合计	1,571,725,639.86	10,320,748.53	89,149,018.00	1,492,897,370.39

其他说明, 包括本期增减变动情况、变动原因说明:

注:资本公积股本溢价, 减少为2018年公司向全体股东以资本公积每10股转增8股, 及回购注销2017年限制性股票激励计划部分限制性股票所致;

其他资本公积本期增加10,320,748.53元系确认本期限限制性股票激励费用及递延所得税影响所致。

47、库存股

单位: 元

项目	期初余额	本期增加	本期减少	期末余额
库存股	160,584,100.00		51,174,542.60	109,409,557.40
合计	160,584,100.00		51,174,542.60	109,409,557.40

其他说明, 包括本期增减变动情况、变动原因说明:

库存股本年减少系回购注销2017年限制性股票激励计划部分限制性股票及第一期限限制性股票解锁冲回所致。

48、其他综合收益

无

49、专项储备

无

50、盈余公积

单位：元

项目	期初余额	本期增加	本期减少	期末余额
法定盈余公积	50,868,294.85	14,173,210.77		65,041,505.62
合计	50,868,294.85	14,173,210.77		65,041,505.62

盈余公积说明，包括本期增减变动情况、变动原因说明：

本公司按净利润的10%提取法定盈余公积金。

51、未分配利润

单位：元

项目	本期	上期
调整前上期末未分配利润	1,047,090,580.13	687,813,487.87
调整后期初未分配利润	1,047,090,580.13	687,813,487.87
加：本期归属于母公司所有者的净利润	477,075,201.21	380,044,995.99
减：提取法定盈余公积	14,173,210.77	20,767,903.73
应付普通股股利	110,390,000.00	
期末未分配利润	1,399,602,570.57	1,047,090,580.13

调整期初未分配利润明细：

无

52、营业收入和营业成本

单位：元

项目	本期发生额		上期发生额	
	收入	成本	收入	成本

主营业务	6,568,619,803.82	3,706,798,553.33	5,270,467,332.80	2,902,456,432.50
其他业务	76,765,646.26	35,769,189.98	52,979,760.20	19,656,460.25
合计	6,645,385,450.08	3,742,567,743.31	5,323,447,093.00	2,922,112,892.75

53、税金及附加

单位：元

项目	本期发生额	上期发生额
城市维护建设税	28,961,055.70	25,849,851.66
教育费附加	12,404,242.44	11,056,570.69
房产税	4,306,300.75	3,555,235.17
土地使用税	1,036,846.53	507,830.10
车船使用税	34,639.92	47,638.57
印花税	6,093,251.33	5,867,876.65
地方教育附加	8,045,458.75	7,326,577.91
河道管理费		25,990.12
水利建设基金	74,537.78	
环境保护税	5,281.48	
合计	60,961,614.68	54,237,570.87

其他说明：

54、销售费用

单位：元

项目	本期发生额	上期发生额
职工薪酬及福利费	903,487,591.65	731,489,877.10
折旧与摊销费用	10,496,515.17	9,753,377.50
交通运输费	201,408,654.60	141,476,737.90
会议展览费	18,275,218.75	15,399,513.63
广告宣传费	484,468,245.59	335,609,572.21
业务活动费	4,894,262.01	5,505,958.80
差旅费	37,481,089.10	37,000,852.99
租赁及水电管理费	191,779,818.64	152,317,253.98
装修费	41,119,855.20	25,764,167.24
办公费	11,777,463.16	10,908,442.58
安装维修费	44,518,302.86	6,855,226.27

网络通讯费	8,963,128.93	7,137,493.57
其他	1,179,132.14	1,103,117.98
合计	1,959,849,277.80	1,480,321,591.75

其他说明：

55、管理费用

单位：元

项目	本期发生额	上期发生额
职工薪酬及福利费	198,492,413.36	160,219,367.17
折旧与摊销费用	7,307,642.60	10,659,786.92
办公费用	36,787,837.67	27,878,016.24
租赁及水电管理费	18,027,107.76	19,600,298.91
交通费用	4,543,932.72	5,287,036.50
差旅费	4,391,713.09	3,919,349.08
咨询服务费	6,291,193.10	10,468,975.56
会议培训费	5,195,214.62	4,159,125.57
业务招待费	2,748,747.37	3,735,327.94
邮电通讯费	4,534,582.94	3,846,533.38
装修费	4,392,525.08	5,431,287.66
限制性股票费用	17,691,181.41	14,529,682.71
其他	668,188.41	1,546,543.20
合计	311,072,280.13	271,281,330.84

其他说明：

56、研发费用

单位：元

项目	本期发生额	上期发生额
人工费用	108,496,835.28	138,929,358.85
直接投入	23,406,969.85	38,477,878.94
折旧费用与长期待摊费用	8,500,870.10	7,338,664.18
设计费用	7,967,093.87	5,615,970.58
其他费用	5,408,162.46	6,800,306.79
合计	153,779,931.56	197,162,179.34

其他说明：

57、财务费用

单位：元

项目	本期发生额	上期发生额
利息支出	507,379.16	
减：利息收入	3,634,552.23	10,414,585.54
加：汇兑损益	-1,544,872.74	614,773.15
手续费	7,763,672.85	7,836,853.44
其他	-124,633.24	180.00
合计	2,966,993.80	-1,962,778.95

其他说明：

58、资产减值损失

单位：元

项目	本期发生额	上期发生额
一、坏账损失	975,191.17	7,290,309.76
合计	975,191.17	7,290,309.76

其他说明：

59、其他收益

单位：元

产生其他收益的来源	本期发生额	上期发生额
与日常活动有关的政府补助	54,192,770.74	37,294,352.53

一报告期内计入其他收益的政府补助：

单位：元

产生其他收益的来源	本期发生额	上期发生额
传统家具企业转型升级全流程数字化技术改造项目	105,000.00	105,000.00
尚品宅配“C2B+O2O”新商业	280,404.73	900,000.00
2017 年先进制造业创新发展资金（新业态方向）项目	500,000.09	155,574.58
稳定岗位补贴	582,364.24	1,633,085.51
增值税退税	7,222,326.68	9,247,538.02
广东工业企业技术改造事后奖补资金（区级以上）	9,502,936.99	
北斗星企业扶持奖励资金	15,957,300.00	
2018 年度扶持基金	5,670,000.00	
2017 广东省省级工业和信息化专项资金	2,409,600.00	

经济和科技促进局（科技信息）2017 广东省企业研究开发财政补助资金	1,947,000.00	
2016 年市企业研发后补助专项经费	1,439,300.00	
2017 年企业研发补助资金	1,278,300.00	
2016 年度广州市企业研究开发机构建设专项（市资金）	1,000,000.00	
2017 年佛山市经济科技发展专项资金（经信局部分）---信息技术项目	230,932.03	
经济和科技促进局（科技信息）广东省企业研究开发财政补助资金	565,400.00	
佛山市南海区 2017 年度第二批科技创新平台扶持奖励资金	500,000.00	
商务局促进商贸业转型扶持资金	490,300.00	
经济和科技促进局（经济贸易）2017 年上半年降低企业用电用气成本补贴资金	454,710.00	
2018 年天河区科技创新政策专项支持-重点产业企业租金补贴	416,700.00	
个税手续费返还	837,794.80	
商标专项奖励金	300,000.00	
2018 年佛山市工业产品质量提升扶持资金（质量发展）	250,000.00	
2017 年度外经贸发展专项资金	240,000.00	
佛山市南海区促进机器人产业发展扶持资金	236,500.00	
2017 年第三批南海区推进品牌战略与自主创新扶	210,000.00	
2017 年省重点实验室和省工程中心立项市级资助经费---省工程技术研究中心	200,000.00	
中国电子技术标准研究院关于 2017 年智能制造综合标准化项目"个性化定制关键技术标准研究与试验验证"项目经费	200,000.00	
2018 年南海区文化与产业融合发展扶持资金	150,000.00	
2018 年南海区文体旅游产业扶持项目（竞争性项目）扶持资金--文化与产业融合扶持项目（第二期）	150,000.00	
高校毕业生就业见习补贴	131,370.00	98,150.00
2017 年高新技术企业资质认定补贴专项经费)	120,000.00	
2018 年度狮山镇文化旅游产业扶持资金	100,000.00	
南海区推进品牌战略与自主创新扶持奖励费用-2018 年	100,000.00	
2018 年佛山市南海区政府质量奖	100,000.00	
南海区推进品牌战略与自主创新扶持奖励费用	100,000.00	
劳动就业服务中心就业见习补贴款	63,640.00	
2017 年武昌区小进限奖励资金	50,000.00	
创业带动补贴	40,000.00	
统计局联网直报补贴	20,000.00	
2018 年推进发明专利工作扶持经费-	13,000.00	
2017 年新增限上商贸企业奖励	10,000.00	
2017 年度南海区科学技术奖励专项资金	10,000.00	

社保补贴	7,891.18	
天河区创新创业领军人才创新工作专项经费		188,689.50
2017 年省级工业和信息化专项资金（支持生产服务业发展）项目		2,000,000.00
2016 年度佛山市南海区科技进步奖项目、科技工作先进单位和优秀科技工作者		10,000.00
2016 年省财政企业研究开发补助资金		2,792,300.00
2017 年佛山市技术标准战略资金		200,000.00
佛山市南海区推进品牌战略与自主创新扶持奖励		20,000.00
2017 年省级工业和信息化专项资金（支持大数据产业发展项目）		2,300,000.00
EFT 产业发展和创新人才补贴项目资金		124,504.92
2016 年市经济科技发展资金项目		1,205,000.00
2016 年高新技术产品补助资金		2,000.00
2016 年度思明区促进商贸业转型发展奖励（补助）金		120,000.00
2015 年度北斗星企业扶持奖励资金		7,853,200.00
2016 年研发费用支出补助		934,100.00
2016 年高新技术企业补助资金		100,000.00
2017 年度科技创新平台扶持奖励		640,000.00
2016 年度思明区推进电子商务发展政策兑现		990,000.00
徐汇区企业扶助资金		3,510,000.00
2016 年度第三批推进发明专利工作扶持经费		6,000.00
2016 年第一批南海区推进高新技术企业发展专项项目		152,000.00
2017 年省级工业和信息化专项资金（支持企业转型升级）企业技术中心专项		2,000,000.00
经济和科技促进局（科技信息）专项资金		7,210.00

60、投资收益

单位：元

项目	本期发生额	上期发生额
权益法核算的长期股权投资收益	-19,541.51	
其他	102,096,250.52	30,777,189.86
合计	102,076,709.01	30,777,189.86

其他说明：

投资收益中的“其他”主要为公司购买的理财产品、基金到期收益。

61、公允价值变动收益

无

62、资产处置收益

单位：元

资产处置收益的来源	本期发生额	上期发生额
固定资产处置收益	-1,087,730.56	

63、营业外收入

单位：元

项目	本期发生额	上期发生额	计入当期非经常性损益的金 额
政府补助	4,386,800.00	2,946,800.00	4,386,800.00
非流动资产报废利得	106,816.49	33,891.10	106,816.49
其他	4,496,756.34	1,277,732.43	4,496,756.34
合计	8,990,372.83	4,258,423.53	8,990,372.83

计入当期损益的政府补助：

单位：元

补助项目	发放主体	发放原因	性质类型	补贴是否影 响当年盈亏	是否特殊 补贴	本期发生金 额	上期发生金 额	与资产相关/ 与收益相关
"吸塑机工作台 自动垫板"专利 补贴	广州市财政 局	补助	因研究开发、技 术更新及改造等 获得的补助	否	否	1,800.00		与收益相关
对在境内外证 券市场新上市 的广州地区企 业一次性补贴	广州市金融 工作局	补助	奖励上市而给予 的政府补助	否	否	3,000,000.00		与收益相关
中国家居业科 技进步奖	中家联家居 文化产业（北 京）有限公司	奖励	因研究开发、技 术更新及改造等 获得的补助	否	否	10,000.00		与收益相关
2018 年天河区 支持高端服务 业发展专项支 持资金	广州市天河 区财政局	补助	因从事国家鼓励 和扶持特定行 业、产业而获得 的补助（按国家 级政策规定依法 取得）	否	否	375,000.00		与收益相关
2018 年天河区 支持高端服务 业发展专项支 持资金	广州市天河 区财政局	补助	因从事国家鼓励 和扶持特定行 业、产业而获得 的补助（按国家 级政策规定依法	否	否	1,000,000.00		与收益相关

补助项目	发放主体	发放原因	性质类型	补贴是否影响当年盈亏	是否特殊补贴	本期发生金额	上期发生金额	与资产相关/与收益相关
			取得)					
广州市知识产权局专利资助	广州市财政局国库支付分局	补助	因研究开发、技术更新及改造等获得的补助	否	否		5,500.00	与收益相关
EFT 天河区两化融合补贴	广州市天河区财政局	补助	因符合地方政府招商引资等地方性扶持政策而获得的补助	否	否		150,000.00	与收益相关
广州市 2016-2017 年度总部企业奖励补贴资金	广州财政局	奖励	因符合地方政府招商引资等地方性扶持政策而获得的补助	否	否		1,538,300.00	与收益相关
2016 年度天河区支持高端服务企业发展资金	广州市天河区财政局	补助	因从事国家鼓励和扶持特定行业、产业而获得的补助（按国家级政策规定依法取得）	否	否		1,200,000.00	与收益相关
名牌带动战略示范奖励项目经费	佛山市南海区狮山镇质量技术监督站	奖励	因研究开发、技术更新及改造等获得的补助	否	否		30,000.00	与收益相关
两新示范点设备图书费	中共佛山市南海区组织部	补助	因符合地方政府招商引资等地方性扶持政策而获得的补助	否	否		3,000.00	与收益相关
两新组织党员活动经费	佛山市南海区狮山镇大圃社会管理处组织工作办公室	补助	因符合地方政府招商引资等地方性扶持政策而获得的补助	否	否		15,000.00	与收益相关
两新组织党建工作培育示范点补贴	佛山市南海区狮山镇大圃社会管理处组织工作办公室	补助	因符合地方政府招商引资等地方性扶持政策而获得的补助	否	否		3,000.00	与收益相关
两新组织党建工作经费、示范点图书补助	佛山市南海区狮山镇大圃社会管理	补助	因符合地方政府招商引资等地方性扶持政策而获	否	否		2,000.00	与收益相关

补助项目	发放主体	发放原因	性质类型	补贴是否影响当年盈亏	是否特殊补贴	本期发生金额	上期发生金额	与资产相关/与收益相关
	处组织工作办公室		得的补助					
合计						4,386,800.00	2,946,800.00	

其他说明：

64、营业外支出

单位：元

项目	本期发生额	上期发生额	计入当期非经常性损益的金额
对外捐赠	555,194.48	638,621.43	555,194.48
非流动资产报废损失	27,554.03	1,471,259.01	27,554.03
其他	3,798,824.34	5,596,821.58	3,798,824.34
合计	4,381,572.85	7,706,702.02	4,381,572.85

其他说明：

65、所得税费用

(1) 所得税费用表

单位：元

项目	本期发生额	上期发生额
当期所得税费用	84,030,465.03	79,846,669.31
递延所得税费用	11,887,899.74	-2,264,404.76
合计	95,918,364.77	77,582,264.55

(2) 会计利润与所得税费用调整过程

单位：元

项目	本期发生额
利润总额	573,002,966.80
按法定/适用税率计算的所得税费用	143,250,741.70
子公司适用不同税率的影响	-26,829,528.16
调整以前期间所得税的影响	1,669,853.57
不可抵扣的成本、费用和损失的影响	539,964.98
研发加计扣除影响数	-22,712,667.32

所得税费用	95,918,364.77
-------	---------------

其他说明

66、其他综合收益

详见附注 48。

67、现金流量表项目

(1) 收到的其他与经营活动有关的现金

单位：元

项目	本期发生额	上期发生额
政府补助	49,579,235.68	30,283,039.93
利息收入	3,634,552.23	10,414,585.54
各类押金及保证金	44,523,510.13	28,070,828.43
其他	5,530,097.09	1,375,027.29
合计	103,267,395.13	70,143,481.19

收到的其他与经营活动有关的现金说明：

(2) 支付的其他与经营活动有关的现金

单位：元

项目	本期发生额	上期发生额
销售及管理费用	1,187,505,828.96	888,365,040.64
财务费用	7,639,039.61	7,825,320.84
各类押金及保证金	9,244,119.20	21,087,703.75
其他	3,759,190.07	6,301,843.53
合计	1,208,148,177.84	923,579,908.76

支付的其他与经营活动有关的现金说明：

(3) 收到的其他与投资活动有关的现金

单位：元

项目	本期发生额	上期发生额
银行理财产品	9,399,400,000.00	3,530,000,000.00
合计	9,399,400,000.00	3,530,000,000.00

收到的其他与投资活动有关的现金说明：

(4) 支付的其他与投资活动有关的现金

单位：元

项目	本期发生额	上期发生额
银行理财产品	8,414,460,000.00	5,776,000,000.00
筹建费		200,000.00
合计	8,414,460,000.00	5,776,200,000.00

支付的其他与投资活动有关的现金说明：

(5) 收到的其他与筹资活动有关的现金

单位：元

项目	本期发生额	上期发生额
与资产相关的政府补助	10,652,834.54	3,300,000.00
信用证保证金	4,665,024.57	
合计	15,317,859.11	3,300,000.00

收到的其他与筹资活动有关的现金说明：

(6) 支付的其他与筹资活动有关的现金

单位：元

项目	本期发生额	上期发生额
其他保证金	243,787.42	4,683,488.86
上市发行费用		7,600,000.00
合计	243,787.42	12,283,488.86

支付的其他与筹资活动有关的现金说明：

68、现金流量表补充资料**(1) 现金流量表补充资料**

单位：元

补充资料	本期金额	上期金额
1. 将净利润调节为经营活动现金流量：	--	--
净利润	477,084,602.03	380,044,995.99
加：资产减值准备	975,191.17	7,290,309.76
固定资产折旧、油气资产折耗、生产性生物资产折旧	86,741,796.90	68,147,984.53
无形资产摊销	7,569,989.81	2,465,223.70

补充资料	本期金额	上期金额
长期待摊费用摊销	41,115,761.06	38,101,099.05
处置固定资产、无形资产和其他长期资产的损失（收益以“-”号填列）	1,087,730.56	
固定资产报废损失（收益以“-”号填列）	-79,262.46	1,437,367.91
财务费用（收益以“-”号填列）	-1,037,493.58	614,773.15
投资损失（收益以“-”号填列）	-102,076,709.01	-30,777,189.86
递延所得税资产减少（增加以“-”号填列）	4,716,296.31	-2,264,404.76
递延所得税负债增加（减少以“-”号填列）	14,542,036.31	
存货的减少（增加以“-”号填列）	-164,630,120.28	-104,067,500.44
经营性应收项目的减少（增加以“-”号填列）	50,900,262.69	-8,049,069.10
经营性应付项目的增加（减少以“-”号填列）	215,705,860.01	511,459,503.56
其他	17,691,181.41	14,529,682.71
经营活动产生的现金流量净额	650,307,122.93	878,932,776.20
2. 不涉及现金收支的重大投资和筹资活动：	--	--
3. 现金及现金等价物净变动情况：	--	--
现金的期末余额	1,648,413,991.44	640,407,892.70
减：现金的期初余额	640,407,892.70	846,215,814.16
现金及现金等价物净增加额	1,008,006,098.74	-205,807,921.46

（2）本期支付的取得子公司的现金净额

无

（3）本期收到的处置子公司的现金净额

无

（4）现金和现金等价物的构成

单位：元

项目	期末余额	期初余额
一、现金	1,648,413,991.44	640,407,892.70
其中：库存现金	218,521.17	87,355.90
可随时用于支付的银行存款	1,624,565,627.47	621,895,807.57
可随时用于支付的其他货币资金	23,629,842.80	18,424,729.23
三、期末现金及现金等价物余额	1,648,413,991.44	640,407,892.70

其他说明：

69、所有者权益变动表项目注释

无

70、所有权或使用权受到限制的资产

单位：元

项目	期末账面价值	受限原因
货币资金	2,067,353.82	水电质押金及信用证保证金
合计	2,067,353.82	--

其他说明：

71、外币货币性项目**(1) 外币货币性项目**

单位：元

项目	期末外币余额	折算汇率	期末折算人民币余额
货币资金	--	--	37,986,654.66
其中：美元	5,534,831.37	6.8632	37,986,654.66
应收账款	--	--	112,740.76
其中：美元	16,426.85	6.8632	112,740.76
应付账款	--	--	5,556,950.72
其中：美元	70,105.84	6.8632	481,150.40
欧元	646,821.24	7.8473	5,075,800.32
其他应付款	--	--	68,391.79
其中：美元	9,965.00	6.8632	68,391.79

(2) 境外经营实体说明，包括对于重要的境外经营实体，应披露其境外主要经营地、记账本位币及选择依据，记账本位币发生变化的还应披露原因。

□ 适用 √ 不适用

72、套期

无

73、政府补助

(1) 政府补助基本情况

单位：元

种类	金额	列报项目	计入当期损益的金额
与资产相关/与收益相关	11,802,168.25	递延收益	
与资产相关/与收益相关	54,192,770.74	其他收益	54,192,770.74
与收益相关	4,386,800.00	营业外收入	4,386,800.00
合计	70,381,738.99		58,579,570.74

(2) 政府补助退回情况

 适用 不适用

其他说明：

74、其他

八、合并范围的变更

1、非同一控制下企业合并

(1) 本期发生的非同一控制下企业合并

报告期内公司未发生非同一控制下企业合并。

(2) 合并成本及商誉

无

(3) 被购买方于购买日可辨认资产、负债

无

(4) 购买日之前持有的股权按照公允价值重新计量产生的利得或损失

是否存在通过多次交易分步实现企业合并并且在报告期内取得控制权的交易

 是 否

(5) 购买日或合并当期期末无法合理确定合并对价或被购买方可辨认资产、负债公允价值的相关说明

(6) 其他说明

2、同一控制下企业合并

报告期内公司未发生同一控制下企业合并。

(2) 合并成本

无

(3) 合并日被合并方资产、负债的账面价值

无

3、反向购买

交易基本信息、交易构成反向购买的依据、上市公司保留的资产、负债是否构成业务及其依据、合并成本的确定、按照权益性交易处理时调整权益的金额及其计算：

报告期内公司未发生反向购买业务。

4、处置子公司

是否存在单次处置对子公司投资即丧失控制权的情形

是 否

是否存在通过多次交易分步处置对子公司投资且在本期丧失控制权的情形

是 否

5、其他原因的合并范围变动

说明其他原因导致的合并范围变动（如，新设子公司、清算子公司等）及其相关情况：

(1) 报告期内新设立的子公司

名称	设立时间	会计期间	合并当期期末净资产	合并当期的净利润
成都维尚家居科技有限公司	2018年度	2018年度	20,208,410.05	208,410.05
广州尚品宅配产业投资有限公司	2018年度	2018年度	600,005.00	5.00
尚品宅配(香港)国际有限公司	2018年度	2018年度	-	-
佛山安美居家居科技服务有限公司	2018年度	2018年度	1,083,431.10	83,431.10

佛山维尚家居科技有限公司	2018年度	2018年度	9,583.17	-416.83
珠海横琴尚佳丰盛咨询管理合伙企业（有限合伙）	2018年度	2018年度	499,040.09	-1,009.91

6、其他

报告期内公司无合并范围变更的其他情形。

九、在其他主体中的权益

1、在子公司中的权益

(1) 企业集团的构成

子公司名称	主要经营地	注册地	业务性质	持股比例		取得方式
				直接	间接	
广州市圆方计算机软件工程有限公司	广东广州	广东广州	软件开发	100.00%		同一控制合并
广州新居网家居科技有限公司	广东广州	广东广州	电商企业、销售	100.00%		同一控制合并
佛山维尚家具制造有限公司	广东佛山	广东佛山	生产、销售	100.00%		同一控制合并
北京尚品宅配家居用品有限公司	中国北京	中国北京	销售	100.00%		设立
上海尚东家居用品有限公司	中国上海	中国上海	销售	100.00%		设立
南京尚品宅配家居用品有限公司	江苏南京	江苏南京	销售	100.00%		设立
武汉尚品宅配家居用品有限公司	湖北武汉	湖北武汉	销售	100.00%		设立
厦门尚品宅配家居用品有限公司	福建厦门	福建厦门	销售	100.00%		设立
成都尚品宅配家居用品有限公司	四川成都	四川成都	销售	100.00%		设立
无锡维尚家居科技有限公司	江苏无锡	江苏无锡	生产、销售	100.00%		设立
成都维尚家居科技有限公司	四川成都	四川成都	生产、销售	100.00%		设立
广州尚品宅配产	广东广州	广东广州	投资	100.00%		设立

子公司名称	主要经营地	注册地	业务性质	持股比例		取得方式
				直接	间接	
业投资有限公司						
尚品宅配（香港） 国限有限公司	香港	香港	销售	100.00%		设立
广州维意家居用品 有限公司	广东广州	广东广州	销售		100.00%	设立
北京维意家居用品 有限公司	中国北京	中国北京	销售		100.00%	设立
深圳维意定制家居 用品有限公司	广东深圳	广东深圳	销售		100.00%	设立
长沙维意家居用品 有限公司	湖南长沙	湖南长沙	销售		100.00%	设立
济南维意家居用品 有限公司	山东济南	山东济南	销售		100.00%	设立
珠海横琴尚佳丰盛 咨询管理合伙企业（有 限合伙）	广东珠海	广东珠海	投资		0.01%	设立
佛山安美家居科技 服务有限公司	广东佛山	广东佛山	销售、服务		80.00%	设立
佛山维尚家居科技 有限公司	广东佛山	广东佛山	销售、服务		100.00%	设立

在子公司的持股比例不同于表决权比例的说明：

注：珠海横琴尚佳丰盛咨询管理合伙企业（有限合伙）（以下简称“尚佳丰盛”）为公司与3名自然人成立的合资企业，公司占股比例为0.01%，根据合伙协议，公司作为尚佳丰盛的普通合伙人，对尚佳丰盛具有实际性的控制权，故应当纳入合并范围中。

（2）重要的非全资子公司

单位：元

子公司名称	少数股东持股 比例	本期归属于少 数股东的损益	本期向少数股东宣 告分派的股利	期末少数股东权 益余额
珠海横琴尚佳丰盛咨询管理合伙企业（有限合伙）	99.99%	-1,009.81		498,990.19
佛山安美家居科技服务有限公司	20.00%	10,410.63		10,410.63

子公司少数股东的持股比例不同于表决权比例的说明：

其他说明：

(3) 重要非全资子公司的主要财务信息

单位：元

子公司名称	期末余额						期初余额					
	流动资产	非流动资产	资产合计	流动负债	非流动负债	负债合计	流动资产	非流动资产	资产合计	流动负债	非流动负债	负债合计
珠海横琴尚佳丰盛咨询管理合伙企业(有限合伙)	299,040.09	200,000.00	499,040.09	0.00	0.00	0.00	0.00	0.00	0.00	0.00	0.00	0.00
佛山安美家居科技服务有限公司	9,259,890.53	124,893.45	9,384,783.98	8,301,352.88	0.00	8,301,352.88	0.00	0.00	0.00	0.00	0.00	0.00

单位：元

子公司名称	本期发生额				上期发生额			
	营业收入	净利润	综合收益总额	经营活动现金流量	营业收入	净利润	综合收益总额	经营活动现金流量
珠海横琴尚佳丰盛咨询管理合伙企业(有限合伙)	0.00	-1,009.91	-1,009.91	-1,009.91	0.00	0.00	0.00	0.00
佛山安美家居科技服务有限公司	27,420,237.38	83,431.10	83,431.10	3,909,202.38	0.00	0.00	0.00	0.00

其他说明：

(4) 使用企业集团资产和清偿企业集团债务的重大限制

报告期内公司无此项情况。

(5) 向纳入合并财务报表范围的结构化主体提供的财务支持或其他支持

报告期内公司无此项情况。

2、在子公司的所有者权益份额发生变化且仍控制子公司的交易

无

3、在合营安排或联营企业中的权益**(1) 重要的合营企业或联营企业**

报告期无重要的合营企业或联营企业。

(2) 重要合营企业的主要财务信息

报告期无重要的合营企业或联营企业。

(3) 重要联营企业的主要财务信息

报告期无重要的合营企业或联营企业。

(4) 不重要的合营企业和联营企业的汇总财务信息

单位：元

	期末余额/本期发生额	期初余额/上期发生额
合营企业：	--	--
下列各项按持股比例计算的合计数	--	--
联营企业：	--	--
投资账面价值合计	580,458.49	
下列各项按持股比例计算的合计数	--	--
--净利润	-19,536.51	
--综合收益总额	-19,536.51	

其他说明

(5) 合营企业或联营企业向本公司转移资金的能力存在重大限制的说明

报告期内公司无此项情况。

(6) 合营企业或联营企业发生的超额亏损

报告期内公司无此项情况。

(7) 与合营企业投资相关的未确认承诺

报告期内公司无此项情况。

(8) 与合营企业或联营企业投资相关的或有负债

报告期内公司无此项情况。

4、重要的共同经营

无

5、在未纳入合并财务报表范围的结构化主体中的权益

无

6、其他

十、与金融工具相关的风险

本公司的主要金融工具包括货币资金、以公允价值计量且其变动计入当期损益的金融资产、银行借款、应收账款、以公允价值计量且其变动计入当期损益的金融负债、应付账款等，这些金融工具主要与经营及融资相关，各项金融工具的详细情况详见本附注七相关项目，与这些金融工具相关的风险，以及本公司为降低这些风险所采取的风险管理政策如下所述。

1、信用风险

信用风险是指金融工具的一方不履行义务，造成另一方发生财务损失的风险。公司主要面临卖场代收客户款未及时返还导致的信用风险。在签订新合同之前，本公司会对新卖场的信用风险进行评估，包括外部信用评级和在某些情况下的银行资信证明（当此信息可获取时）。

2、利率风险

无。

3、外汇风险

外汇风险，是指金融工具的公允价值或未来现金流量因外汇汇率变动而发生波动的风险。公司将择机通过远期结汇、出口商业发票融资等方式降低汇率波动对公司业绩的影响。

4、流动性风险

流动风险，是指企业在履行以交付现金或其他金融资产的方式结算的义务时发生资金短缺的风险。本公司的政策是确保拥有充足的现金以偿还到期债务。流动性风险由本公司的财务部门集中控制。财务部门

通过监控现金余额、可随时变现的有价证券以及对未来 12 个月现金流量的滚动预测，确保公司在所有合理预测的情况下拥有充足的资金偿还债务。

十一、公允价值的披露

1、以公允价值计量的资产和负债的期末公允价值

单位：元

项目	期末公允价值			
	第一层次公允价值计量	第二层次公允价值计量	第三层次公允价值计量	合计
一、持续的公允价值计量	--	--	--	--
二、非持续的公允价值计量	--	--	--	--

2、持续和非持续第一层次公允价值计量项目市价的确定依据

3、持续和非持续第二层次公允价值计量项目，采用的估值技术和重要参数的定性及定量信息

4、持续和非持续第三层次公允价值计量项目，采用的估值技术和重要参数的定性及定量信息

5、持续的第三层次公允价值计量项目，期初与期末账面价值间的调节信息及不可观察参数敏感性分析

6、持续的公允价值计量项目，本期内发生各层级之间转换的，转换的原因及确定转换时点的政策

7、本期内发生的估值技术变更及变更原因

8、不以公允价值计量的金融资产和金融负债的公允价值情况

9、其他

十二、关联方及关联交易

1、本企业的母公司情况

本企业的控股股东情况的说明

序号	股东名称	持股数（股）	持股比例
1	李连柱	46,659,935.00	23.49%
2	周淑毅	17,493,996.00	8.81%

本企业最终控制方是李连柱、周淑毅。

2、本企业的子公司情况

本企业子公司的情况详见附注九、1“在子公司中的权益”。

3、本企业合营和联营企业情况

报告期内本公司无重要合营和联营企业，不重要的联营企业见附注九、3“在合营安排或联营企业中的权益”。

4、其他关联方情况

其他关联方名称	其他关联方与本企业关系
天津达晨创富股权投资基金中心（有限合伙）	非控股股东
深圳市达晨财信创业投资管理有限公司	非控股股东
佛山市南海信华实业有限公司	持有本公司 4.40% 股份的李钜波，且过去 12 个月内持有本公司 6% 股份，担任该公司副总经理
佛山市信华金属制品有限公司	佛山市南海信华实业有限公司持有该公司 70% 股权，持有本公司 4.40% 股份的主要股东李钜波担任该公司董事、经理
佛山维康精密模具有限公司	持有本公司 4.40% 股份的主要股东李钜波，持有该公司 60% 股权，并担任该公司监事
广州优智生活智能科技服务有限公司	本公司董事、总经理周淑毅在该公司担任董事职务
深圳市俊达成科技发展有限公司	本公司董事肖冰在该公司担任董事职务
厦门达晨海峡创业投资管理有限公司	本公司董事肖冰在该公司担任董事长职务
深圳市达晨财智创业投资管理有限公司	本公司董事肖冰在该公司担任董事、总经理职务
达晨银雷高新(北京)创业投资有限公司	本公司董事肖冰在该公司担任董事长职务
深圳市达晨财信创业投资管理有限公司	本公司董事肖冰在该公司担任总经理、董事职务
东莞汉为智能技术有限公司	本公司董事肖冰在该公司担任董事职务
湖南达晨文化旅游创业投资管理有限公司	本公司董事肖冰在该公司担任董事职务
深圳萨摩耶互联网金融服务有限公司	本公司董事肖冰在该公司担任董事职务
厦门南讯软件科技有限公司	本公司董事肖冰在该公司担任董事职务
瑞鹏宠物医疗集团股份有限公司	本公司董事肖冰在该公司担任董事职务
深圳市慧择保险经纪有限公司	本公司董事肖冰在该公司担任董事职务
山东舒朗服装服饰股份有限公司	本公司董事肖冰在该公司担任董事职务
盛景网联科技股份有限公司	本公司董事肖冰在该公司担任董事职务
苗壮技术(深圳)有限公司	本公司董事肖冰在该公司担任董事职务
深圳市国富黄金股份有限公司	本公司董事肖冰在该公司担任董事职务
武汉国英种业有限责任公司	本公司董事肖冰在该公司担任监事职务
昆山华东现代后勤有限公司	本公司董事肖冰在该公司担任副董事长职务

其他关联方名称	其他关联方与本企业关系
华丰达晨(北京)投资管理有限公司	本公司董事肖冰在该公司担任董事职务
杭州迪普科技股份有限公司	本公司董事肖冰在该公司担任董事职务
深圳市慧业天择投资控股有限公司	本公司董事肖冰在该公司担任董事职务
上海达晨恒胜创业投资中心（有限合伙）	本公司董事肖冰在该公司担任执行事务合伙人委派代表职务
厦门达晨聚圣创业投资合伙企业（有限合伙）	本公司董事肖冰在该公司担任执行事务合伙人委派代表职务
上海鸿辉光通科技股份有限公司	本公司董事傅忠红在该公司担任董事职务
厦门弘信电子科技股份有限公司	本公司董事傅忠红在该公司担任董事职务
江苏艾佳家居用品有限公司	本公司董事傅忠红在该公司担任董事职务
上海通路快建网络服务外包有限公司	本公司董事傅忠红在该公司担任董事职务
西域供应链(上海)有限公司	本公司董事傅忠红在该公司担任董事职务
上海四维文化传媒股份有限公司	本公司董事傅忠红在该公司担任董事职务
浙江双飞无油轴承股份有限公司	本公司董事傅忠红在该公司担任董事职务
北京元培世纪翻译有限公司	本公司董事傅忠红在该公司担任董事职务
上海生态家天然日用品有限公司	本公司董事傅忠红在该公司担任监事职务
湖南利洁生物集团股份有限公司	本公司董事傅忠红在该公司担任董事职务
天津爱波瑞科技发展有限公司	本公司董事傅忠红在该公司担任董事职务
上海艾瑞市场咨询股份有限公司	本公司董事傅忠红在该公司担任监事职务
创业黑马(北京)科技股份有限公司	本公司董事傅忠红在该公司担任董事职务
上海企源科技股份有限公司	本公司董事傅忠红在该公司担任董事职务
唯美度科技(北京)有限公司	本公司董事傅忠红在该公司担任董事职务
星光农机股份有限公司	本公司董事傅忠红在该公司担任董事职务
上海艾想实业发展有限公司	本公司董事傅忠红在该公司担任监事职务
广州移盟数字传媒科技有限公司	本公司董事傅忠红在该公司担任监事职务
北京聚众互动网络科技有限公司	本公司董事傅忠红在该公司担任董事职务
上海童石网络科技股份有限公司	本公司董事傅忠红在该公司担任监事职务
赛尔网络有限公司	本公司独立董事彭说龙在该公司担任董事职务
广州发展集团股份有限公司	本公司独立董事曾萍在该公司担任独立董事职务
广州欧科信息技术股份有限公司	本公司独立董事彭说龙在该公司担任独立董事职务
珠海华工创新发展有限公司	过去 12 个月内，本公司原独立董事崔毅在该公司担任董事长职务
珠海华工科技园投资发展有限公司	过去 12 个月内，本公司原独立董事崔毅在该公司担任董事长职务
鸿达兴业股份有限公司	过去 12 个月内，本公司原独立董事崔毅在该公司担任独立董事职务

其他关联方名称	其他关联方与本企业关系
广州中创崔毅天使投资企业（有限合伙）	过去 12 个月内，本公司原独立董事崔毅在该公司担任投委会委员职务
广州湘融财务咨询有限公司	过去 12 个月内，本公司原独立董事崔毅持有该公司 60% 股权，并担任执行董事兼总经理职务
广州华南理工大学科技园有限公司	过去 12 个月内，本公司原独立董事崔毅在该公司担任董事长职务
广州好时运投资股份有限公司	过去 12 个月内，本公司原独立董事崔毅在该公司担任董事职务
广州薇美姿实业有限公司	过去 12 个月内，本公司原独立董事崔毅在该公司担任董事职务
佛山市凯迅环境科技有限公司	过去 12 个月内，本公司原独立董事崔毅原在该公司担任监事职务，离任未满 12 个月
广州火网电子商务有限公司	过去 12 个月内，本公司原独立董事崔毅在该公司担任监事职务
广东仁心精诚营养健康管理有限公司	过去 12 个月内，本公司原独立董事崔毅在该公司担任监事职务
广州湘融新材料科技有限公司	过去 12 个月内，本公司原独立董事崔毅在该公司担任监事职务
宁波毅聪投资管理有限公司	过去 12 个月内，本公司原独立董事崔毅在该公司担任监事职务
广州市毅聪投资管理有限公司	过去 12 个月内，本公司原独立董事崔毅在该公司担任监事职务
芬芳（广州）科学技术研究院有限公司	过去 12 个月内，本公司原独立董事崔毅在该公司担任监事职务
广州蜘蛛侠科技投资有限公司	过去 12 个月内，本公司原独立董事崔毅在该公司担任监事职务
广州昊月信息科技有限公司	过去 12 个月内，本公司原独立董事崔毅持有该公司 50% 股权，并担任监事职务
广州南德医疗信息科技有限公司	过去 12 个月内，本公司原独立董事崔毅在该公司担任董事职务
泛仕达机电股份有限公司	过去 12 个月内，本公司原独立董事崔毅原在该公司担任独立董事职务，离任未满 12 个月
广东鸿图科技股份有限公司	过去 12 个月内，本公司原独立董事孔小文在该公司担任独立董事职务
广东骏丰频谱股份有限公司	过去 12 个月内，本公司原独立董事孔小文原在该公司担任独立董事职务，离任未满 12 个月
广州摩登百货股份有限公司	过去 12 个月内，本公司原独立董事孔小文在该公司担任独立

其他关联方名称	其他关联方与本企业关系
	董事职务
广州中海达卫星导航技术股份有限公司	过去 12 个月内，本公司原独立董事孔小文原在该公司担任独立董事职务，离任未满 12 个月
李钜波	持有本公司 4.40% 股份的李钜波，且过去 12 个月内持有本公司 6% 股份
付建平	持有本公司 4.40% 股份的付建平，且过去 12 个月内持有本公司 6% 股份
彭劲雄	非控股股东

其他说明

5、关联交易情况

(1) 购销商品、提供和接受劳务的关联交易

采购商品/接受劳务情况表

无

出售商品/提供劳务情况表

单位：元

关联方	关联交易内容	本期发生额	上期发生额
江苏艾佳家居用品有限公司	家居产品	1,667,455.82	

购销商品、提供和接受劳务的关联交易说明

(2) 关联受托管理/承包及委托管理/出包情况

报告期内无该项业务发生

(3) 关联租赁情况

本公司作为出租方：

无

本公司作为承租方：

单位：元

出租方名称	租赁资产种类	本期确认的租赁费	上期确认的租赁费
佛山市南海信华实业有限公司	经营租赁	1,302,142.25	3,365,725.48

(4) 关联担保情况

报告期内无该项业务发生

(5) 关联方资金拆借

无

(6) 关联方资产转让、债务重组情况

无

(7) 关键管理人员报酬

单位：元

项目	本期发生额	上期发生额
关键管理人员报酬	14,263,380.00	11,852,775.34

(8) 其他关联交易

报告期内无该项业务发生

6、关联方应收应付款项**(1) 应收项目**

单位：元

项目名称	关联方	期末余额		期初余额	
		账面余额	坏账准备	账面余额	坏账准备
应收账款	江苏艾佳家居用品有限公司	559,081.94	16,772.46		
其他应收款	佛山市南海信华实业有限公司	500,000.00	15,000.00	1,200,000.00	1,200,000.00
其他应收款	江苏艾佳家居用品有限公司	100,000.00	3,000.00		
	合计	1,159,081.94	34,772.46	1,200,000.00	1,200,000.00

(2) 应付项目

无

7、关联方承诺

报告期内不存在关联方承诺

8、其他

十三、股份支付

1、股份支付总体情况

适用 不适用

单位：元

公司本期授予的各项权益工具总额	限制性股票首次授予 239 万股，2017 年度权益分派方案于 2018 年 5 月 15 日实施完毕，实施完毕后公司 2017 年限制性股票授予数量由 239 万股调整为 430.20 万股。
公司本期行权的各项权益工具总额	0.00
公司本期失效的各项权益工具总额	860,418.00
公司期末发行在外的股票期权行权价格的范围和合同剩余期限	限制性股票首次授予价格为 67.19 元/股；系分批解除限售，第一期自限制性股票授予登记日起 12 个月后的首个交易日起至限制性股票授予登记日起 24 个月内的最后一个交易日当日止，解除限售比例 30%；第二期自限制性股票授予登记日起 24 个月后的首个交易日起至限制性股票授予登记日起 36 个月内的最后一个交易日当日止，解除限售比例 30%；第三期自限制性股票授予登记日起 36 个月后的首个交易日起至限制性股票授予登记日起 48 个月内的最后一个交易日当日止，解除限售比例 40%。有效期自授予限制性股票授予之日起至激励对象获授的限制性股票全部解除限售或回购注销之日止，最长不超过 60 个月。公司 2017 年度权益分派方案于 2018 年 5 月 15 日实施完毕后，限制性股票授予价格调整为 37.33 元/股

其他说明

2、以权益结算的股份支付情况

适用 不适用

单位：元

授予日权益工具公允价值的确定方法	以 Black-Scholes 模型（B-S 模型）作为定价模型，扣除激励对象在未来解除限售期取得理性预期收益所需要支付的锁定成本后作为限制性股票的公允价值
可行权权益工具数量的确定依据	按规定实际授予限制性股票登记人数进行估计
以权益结算的股份支付计入资本公积的累计金额	32,220,864.12
本期以权益结算的股份支付确认的费用总额	17,691,181.41

其他说明

3、以现金结算的股份支付情况

适用 不适用

4、股份支付的修改、终止情况

无

5、其他

十四、承诺及或有事项

1、重要承诺事项

资产负债表日存在的重要承诺

报告期内，本公司无应披露未披露的重大承诺事项。

2、或有事项

(1) 资产负债表日存在的重要或有事项

报告期内，本公司无应披露未披露的或有事项。

(2) 公司没有需要披露的重要或有事项，也应予以说明

公司不存在需要披露的重要或有事项。

3、其他

十五、资产负债表日后事项

无

十六、其他重要事项

1、前期会计差错更正

(1) 追溯重述法

无

(2) 未来适用法

无

2、债务重组**3、资产置换**

无

4、年金计划

无

5、终止经营

无

6、分部信息**(1) 报告分部的确定依据与会计政策**

根据本公司的内部组织结构、管理要求及内部报告制度，本公司的经营业务划分为家具制造及销售和软件研发、生产及销售共 2 个经营分部，本公司的管理层定期评价这些分部的经营成果，以决定向其分配资源及评价其业绩。在经营分部的基础上本公司确定了 2 个报告分部，分别为家具制造及销售和软件研发、生产及销售。这些报告分部是以业务性质为基础确定的。本公司各个报告分部提供的主要产品及劳务分别为家具制造及销售业务分部主要负责家具产品的生产及销售，软件研发、生产及销售主要负责软件产品的研发、生产及销售业务。

分部报告信息根据各分部向管理层报告时采用的会计政策及计量标准披露，这些计量基础与编制财务报表时的会计与计量基础保持一致。

(2) 报告分部的财务信息

单位：元

项目	家具制造及销售	软件研发、生产及销售	分部间抵销	合计
营业务收入	6,568,031,495.20	140,462,504.69	63,108,549.81	6,645,385,450.08
营业务成本	3,739,925,716.30	17,092,521.62	14,450,494.61	3,742,567,743.31
净利润	443,052,892.69	34,031,709.34		477,084,602.03
资产总额	5,183,879,393.14	145,266,325.74	7,208,848.13	5,321,936,870.75
负债总额	2,273,903,619.91	7,922,208.97	7,208,848.13	2,274,616,980.75

(3) 公司无报告分部的，或者不能披露各报告分部的资产总额和负债总额的，应说明原因

(4) 其他说明

7、其他对投资者决策有影响的重要交易和事项

8、其他

十七、母公司财务报表主要项目注释

1、应收票据及应收账款

单位：元

项目	期末余额	期初余额
应收票据	0.00	0.00
应收账款	4,973,798.16	258,744.85
合计	4,973,798.16	258,744.85

(1) 应收票据

无

(2) 应收账款

1) 应收账款分类披露

单位：元

类别	期末余额					期初余额				
	账面余额		坏账准备		账面价值	账面余额		坏账准备		账面价值
	金额	比例	金额	计提比例		金额	比例	金额	计提比例	
按信用风险特征组合计提坏账准备的应收账款	5,127,626.97	100.00%	153,828.81	3.00%	4,973,798.16	266,747.27	100.00%	8,002.42	3.00%	258,744.85
合计	5,127,626.97	100.00%	153,828.81	3.00%	4,973,798.16	266,747.27	100.00%	8,002.42	3.00%	258,744.85

期末单项金额重大并单项计提坏账准备的应收账款：

适用 不适用

组合中，按账龄分析法计提坏账准备的应收账款：

适用 不适用

单位：元

账龄	期末余额		
	应收账款	坏账准备	计提比例
1 年以内分项			
1 年以内小计	5,127,626.97	153,828.81	3.00%
合计	5,127,626.97	153,828.81	3.00%

确定该组合依据的说明：

组合中，采用余额百分比法计提坏账准备的应收账款：

适用 不适用

组合中，采用其他方法计提坏账准备的应收账款：

2) 本期计提、收回或转回的坏账准备情况

本期计提坏账准备金额 145,826.39 元；本期收回或转回坏账准备金额 173,250.00 元。

其中本期坏账准备收回或转回金额重要的：

单位：元

单位名称	收回或转回金额	收回方式
内蒙古蒙东能源有限公司	173,250.00	银行汇款
合计	173,250.00	--

3) 本期实际核销的应收账款情况

无

应收账款核销说明：

4) 按欠款方归集的期末余额前五名的应收账款情况

报告期末按欠款方归集的期末余额前五名应收账款汇总金额 2,377,273.91 元，占应收账款期末余额合计数的比例为 46.36%，相应计提的坏账准备期末余额汇总金额 71,318.22 元。

5) 因金融资产转移而终止确认的应收账款

无

6) 转移应收账款且继续涉入形成的资产、负债金额

无

2、其他应收款

单位：元

项目	期末余额	期初余额
应收利息	0.00	0.00
应收股利	0.00	60,000,000.00
其他应收款	104,541,560.44	9,809,431.58
合计	104,541,560.44	69,809,431.58

(1) 应收利息

无

(2) 应收股利

1)应收股利

单位：元

项目(或被投资单位)	期末余额	期初余额
应收普通股股利		60,000,000.00
合计	0.00	60,000,000.00

2)重要的账龄超过 1 年的应收股利

无

(3) 其他应收款

1)其他应收款分类披露

单位：元

类别	期末余额					期初余额				
	账面余额		坏账准备		账面价值	账面余额		坏账准备		账面价值
	金额	比例	金额	计提比例		金额	比例	金额	计提比例	
单项金额重大并单独计提坏账准备的其他应收款	93,022,267.83	85.44%			93,022,267.83					
按信用风险特征组合计提坏账准备的其他应收款	15,852,766.82	14.56%	4,333,474.21	27.34%	11,519,292.61	13,869,980.30	100.00%	4,060,548.72	29.28%	9,809,431.58
合计	108,875,034.65	100.00%	4,333,474.21	3.98%	104,541,560.44	13,869,980.30	100.00%	4,060,548.72	29.28%	9,809,431.58

期末单项金额重大并单项计提坏账准备的其他应收款：

 适用 不适用

组合中，按账龄分析法计提坏账准备的其他应收款：

 适用 不适用

单位：元

账龄	期末余额		
	其他应收款	坏账准备	计提比例
1 年以内分项			
1 年以内小计	5,948,456.86	178,453.71	3.00%
1 至 2 年	5,866,446.62	586,644.66	10.00%
2 至 3 年	586,859.38	117,371.88	20.00%
3 年以上	3,451,003.96	3,451,003.96	100.00%
合计	15,852,766.82	4,333,474.21	29.28%

确定该组合依据的说明：

组合中，采用余额百分比法计提坏账准备的其他应收款：

 适用 不适用

组合中，采用其他方法计提坏账准备的其他应收款：

 适用 不适用

2)本期计提、收回或转回的坏账准备情况

本期计提坏账准备金额 260,156.49 元；本期收回或转回坏账准备金额 0.00 元。

3)本期实际核销的其他应收款情况

无

4)其他应收款按款项性质分类情况

单位：元

款项性质	期末账面余额	期初账面余额
保证金及押金	14,305,566.65	13,027,676.03
代垫职工社保、公积金、个税	819,909.10	765,013.20
其他及备用金	727,291.07	77,291.07
内部往来	93,022,267.83	
合计	108,875,034.65	13,869,980.30

5)按欠款方归集的期末余额前五名的其他应收款情况

单位：元

单位名称	款项的性质	期末余额	账龄	占其他应收款期末余额合计数的比例	坏账准备期末余额
第一名	内部往来	48,981,605.98	1 年以内	44.99%	
第二名	内部往来	41,000,000.00	1 年以内	37.66%	
第三名	保证金	295,663.50	1 年以内	0.27%	8,869.91
		2,294,424.62	1-2 年	2.11%	229,442.46
		143,229.38	2-3 年	0.13%	28,645.88
		772,443.94	3 年以上	0.71%	772,443.94

第四名	内部往来	3,040,661.85	1 年以内	2.79%	
第五名	保证金	2,000,000.00	1-2 年	1.84%	200,000.00
合计	--	98,528,029.27	--	90.50%	1,239,402.19

6)涉及政府补助的应收款项

7)因金融资产转移而终止确认的其他应收款

8)转移其他应收款且继续涉入形成的资产、负债金额

无

3、长期股权投资

单位：元

项目	期末余额			期初余额		
	账面余额	减值准备	账面价值	账面余额	减值准备	账面价值
对子公司投资	1,553,232,075.41		1,553,232,075.41	1,266,139,237.44		1,266,139,237.44
合计	1,553,232,075.41		1,553,232,075.41	1,266,139,237.44		1,266,139,237.44

(1) 对子公司投资

单位：元

被投资单位	期初余额	本期增加	本期减少	期末余额	本期计提减值准备	减值准备期末余额
广州市圆方计算机工程有限公司	35,383,237.91	2,609,702.99		37,992,940.91		
佛山维尚家具制造有限公司	963,344,498.16	3,783,837.63		967,128,335.78		
广州新居网家居科技有限公司	214,266,187.72	1,107,417.94		215,373,605.66		
上海尚东家居用品有限公司	2,068,915.19	337,084.03		2,405,999.22		
北京尚品宅配家居用品有限公司	1,774,042.03	244,095.31		2,018,137.34		
南京尚品宅配家居用品有限公司	1,368,591.44	116,235.89		1,484,827.33		
武汉尚品宅配家居用品有限公司	1,307,159.54	96,863.22		1,404,022.76		
厦门尚品宅配家居用品有限公司	1,221,154.86	69,741.54		1,290,896.40		
成都尚品宅配家居用品有限公司	3,405,450.59	127,859.42		3,533,310.01		
无锡维尚家居科技有限公司	42,000,000.00	258,000,000.00		300,000,000.00		
成都维尚家居科技有限公司		20,000,000.00		20,000,000.00		
广州尚品宅配产业投资有限公司		600,000.00		600,000.00		
合计	1,266,139,237.44	287,092,837.97		1,553,232,075.41		

(2) 对联营、合营企业投资

(3) 其他说明

4、营业收入和营业成本

单位：元

项目	本期发生额		上期发生额	
	收入	成本	收入	成本
主营业务	2,731,839,313.65	2,067,179,335.71	2,132,439,114.13	1,598,197,137.96
其他业务	38,456,313.78	26,317,420.71	34,985,754.67	13,715,283.87
合计	2,770,295,627.43	2,093,496,756.42	2,167,424,868.80	1,611,912,421.83

其他说明：

5、投资收益

单位：元

项目	本期发生额	上期发生额
成本法核算的长期股权投资收益		60,000,000.00
其他	18,167,843.92	9,175,988.59
合计	18,167,843.92	69,175,988.59

6、其他

十八、补充资料

1、当期非经常性损益明细表

√ 适用 □ 不适用

单位：元

项目	金额	说明
非流动资产处置损益	-1,008,468.10	
计入当期损益的政府补助（与企业业务密切相关，按照国家统一标准定额或定量享受的政府补助除外）	51,357,244.06	
企业取得子公司、联营企业及合营企业的投资成本小于取得投资时应享有被投资单位可辨认净资产公允价值产生的收益	-19,541.51	
委托他人投资或管理资产的损益	102,096,250.52	
除上述各项之外的其他营业外收入和支出	142,737.52	
减：所得税影响额	26,078,748.06	

合计	126,489,474.43	--
----	----------------	----

对公司根据《公开发行证券的公司信息披露解释性公告第 1 号——非经常性损益》定义界定的非经常性损益项目，以及把《公开发行证券的公司信息披露解释性公告第 1 号——非经常性损益》中列举的非经常性损益项目界定为经常性损益的项目，应说明原因。

适用 不适用

2、净资产收益率及每股收益

报告期利润	加权平均净资产收益率	每股收益	
		基本每股收益（元/股）	稀释每股收益（元/股）
归属于公司普通股股东的净利润	17.08%	2.46	2.43
扣除非经常性损益后归属于公司普通股股东的净利润	12.55%	1.80	1.78

3、境内外会计准则下会计数据差异

（1）同时按照国际会计准则与按中国会计准则披露的财务报告中净利润和净资产差异情况

适用 不适用

（2）同时按照境外会计准则与按中国会计准则披露的财务报告中净利润和净资产差异情况

适用 不适用

（3）境内外会计准则下会计数据差异原因说明，对已经境外审计机构审计的数据进行差异调节的，应注明该境外机构的名称

4、其他

第十二节 备查文件目录

- (一) 载有公司负责人、主管会计工作负责人、会计机构负责人签名并盖章的财务报表；
- (二) 载有会计师事务所盖章、注册会计师签名并盖章的审计报告原件；
- (三) 报告期内在中国证监会指定信息披露载体上公开披露过的所有公司文件的正本及公告原稿；
- (四) 其他相关文件。

广州尚品宅配家居股份有限公司

法定代表人：李连柱

2019年4月19日