


公司代码：603909

公司简称：合诚股份

合诚工程咨询集团股份有限公司 2018 年年度报告



二零一九年四月十九日

重要提示

一、 本公司董事会、监事会及董事、监事、高级管理人员保证年度报告内容的真实、准确、完整，不存在虚假记载、误导性陈述或重大遗漏，并承担个别和连带的法律责任。

二、 公司全体董事出席董事会会议。

三、 北京兴华会计师事务所(特殊普通合伙)为本公司出具了标准无保留意见的审计报告。

四、 公司负责人黄和宾、主管会计工作负责人黄爱平及会计机构负责人(会计主管人员)沈明华声明：保证年度报告中财务报告的真实、准确、完整。

五、 经董事会审议的报告期利润分配预案或公积金转增股本预案

经兴华会计师审计，2018 年度合并财务报表中归属母公司普通股股东的净利润为 67,895,774.37 元。

根据中国证监会鼓励上市公司现金分红的指导意见，结合公司目前总体运营情况及公司所处成长期的发展阶段，在保证公司健康持续发展的前提下，考虑到公司未来业务发展需要，公司拟以截至 2018 年 12 月 31 日总股本 10,250 万股为基数，向全体股东每 10 股派发现金红利 1.35 元(含税)，共计分配 13,837,500.00 元。剩余未分配利润结转以后年度分配。

该利润分配预案需提交公司 2018 年年度股东大会审议。

六、 前瞻性陈述的风险声明

适用 不适用

本报告涉及未来计划、发展战略等前瞻性描述，不构成公司对投资者的实质承诺，敬请投资者注意投资风险。

七、 是否存在被控股股东及其关联方非经营性占用资金情况

否

八、 是否存在违反规定决策程序对外提供担保的情况？

否

九、 重大风险提示

公司已在本报告中详细描述可能存在的相关风险，敬请查阅第四节经营情况讨论与分析中关于公司未来发展的讨论与分析。

十、 其他

适用 不适用

目录

第一节	释义.....	5
第二节	公司简介和主要财务指标.....	6
第三节	公司业务概要.....	10
第四节	经营情况讨论与分析.....	18
第五节	重要事项.....	43
第六节	普通股股份变动及股东情况.....	61
第七节	优先股相关情况.....	43
第八节	董事、监事、高级管理人员和员工情况.....	70
第九节	公司治理.....	76
第十节	公司债券相关情况.....	61
第十一节	财务报告.....	80
第十二节	备查文件目录.....	248

第一节 释义

一、 释义

在本报告书中，除非文义另有所指，下列词语具有如下含义：

常用词语释义		
报告期	指	2018 年 1 月 1 日—2018 年 12 月 31 日
中国证监会	指	中国证券监督管理委员会
合诚股份、合诚咨询、公司、集团	指	合诚工程咨询集团股份有限公司
合诚技术	指	厦门合诚工程技术有限公司
福州合诚、合诚水运	指	福州合诚工程咨询管理有限公司
合诚设计院	指	厦门合诚工程设计院有限公司
合诚检测	指	厦门合诚工程检测有限公司
合智新材料	指	厦门合智新材料科技有限公司
湖南合友	指	湖南合友工程检测有限公司
福建科胜	指	福建科胜加固材料有限公司
大连市政院	指	大连市市政设计研究院有限责任公司
福建怡鹭	指	福建怡鹭工程有限公司
PPP	指	Public-Private-Partnership 公私合营模式，即政府部门与私营部门基于某个公共项目结成伙伴关系，明确各自的权利和义务、风险和收益。
EPC	指	Engineering Procurement Construction，是指公司受业主委托，按照合同约定对工程建设项目的设计、采购、施工、试运行等实行全过程或若干阶段的承包。

BIM	指	Building Information Modeling, 建筑信息模型是以建筑工程项目的各项相关信息数据作为基础, 通过数字信息仿真模拟建筑物所具有的真实信息, 通过三维建筑模型, 实现工程监理、物业管理、设备管理、数字化加工、工程化管理等功能。
元、万元	指	人民币元、万元

第二节 公司简介和主要财务指标

一、 公司信息

公司的中文名称	合诚工程咨询集团股份有限公司
公司的中文简称	合诚股份
公司的外文名称	HOLSIN ENGINEERING CONSULTING GROUP CO.,LTD.
公司的外文名称缩写	HOLSIN
公司的法定代表人	黄和宾

二、 联系人和联系方式

	董事会秘书	证券事务代表
姓名	高玮琳	王庆祝
联系地址	厦门市湖里区枋钟路2368号1101-1104单元	厦门市湖里区枋钟路2368号1101-1104单元
电话	0592-2932989	0592-2932989
传真	0592-2932984	0592-2932984
电子信箱	hczx@holsin.cn	hczx@holsin.cn

三、 基本情况简介

公司注册地址	厦门市湖里区枋钟路2368号1101-1104单元
--------	---------------------------

公司注册地址的邮政编码	361009
公司办公地址	厦门市湖里区枋钟路2368号1101-1104单元
公司办公地址的邮政编码	361009
公司网址	www.holsin.cn
电子信箱	hczx@holsin.cn

四、 信息披露及备置地点

公司选定的信息披露媒体名称	《上海证券报》、《中国证券报》、《证券时报》、《证券日报》
登载年度报告的中国证监会指定网站的网址	www.sse.com.cn
公司年度报告备置地点	公司董事会办公室

五、 公司股票简况

公司股票简况				
股票种类	股票上市交易所	股票简称	股票代码	变更前股票简称
A股	上海证券交易所	合诚股份	603909	无

六、 其他相关资料

公司聘请的会计师事务所（境内）	名称	北京兴华会计师事务所（特殊普通合伙）
	办公地址	北京市西城区裕民路 18 号北环中心 22 层
	签字会计师姓名	时彦禄、谭哲
报告期内履行持续督导职责的保荐机构	名称	民生证券股份有限公司
	办公地址	北京市东城区建国门内大街 28 号民生金融中心 A 座 19F
	签字的保荐代表人姓名	张星岩、唐明龙
	持续督导的期间	2016 年 6 月 28 日至 2018 年 12 月 31 日

七、近三年主要会计数据和财务指标

(一) 主要会计数据

单位：元币种：人民币

主要会计数据	2018 年	2017 年	本期比上年同期增减 (%)	2016 年
营业收入	630,201,602.73	344,015,777.79	83.19	290,277,826.32
归属于上市公司股东的净利润	67,895,774.37	62,230,049.21	9.10	57,843,468.49
归属于上市公司股东的扣除非经常性损益的净利润	60,027,608.50	54,584,036.33	9.97	51,615,526.59
经营活动产生的现金流量净额	-748,249.63	-1,266,145.16	40.90	34,180,749.73
	2018 年末	2017 年末	本期末比上年同期末增减 (%)	2016 年末
归属于上市公司股东的净资产	702,097,020.20	630,772,096.00	11.31	576,619,073.82
总资产	1,340,665,467.67	735,763,474.97	82.21	657,670,557.63

(二) 主要财务指标

主要财务指标	2018 年	2017 年	本期比上年同期增减 (%)	2016 年
基本每股收益 (元 / 股)	0.6758	0.6223	8.60	0.6611
稀释每股收益 (元 / 股)	0.6753	0.6223	8.52	0.6611
扣除非经常性损益后的基本每股收益 (元 / 股)	0.5972	0.5458	9.42	0.5899
加权平均净资产收益率 (%)	10.23	10.33	减少 0.10 个百分点	13.20
扣除非经常性损益后的加权平均净资产收益率 (%)	9.05	9.06	减少 0.01 个百分点	11.78

报告期末公司前三年主要会计数据和财务指标的说明

适用 不适用

八、 境内外会计准则下会计数据差异

(一) 同时按照国际会计准则与按中国会计准则披露的财务报告中净利润和归属于上市公司股东的净资产差异情况

适用 不适用

(二) 同时按照境外会计准则与按中国会计准则披露的财务报告中净利润和归属于上市公司股东的净资产差异情况

适用 不适用

(三)境内外会计准则差异的说明：

适用 不适用

九、 2018 年分季度主要财务数据

单位：元币种：人民币

	第一季度 (1-3 月份)	第二季度 (4-6 月份)	第三季度 (7-9 月份)	第四季度 (10-12 月份)
营业收入	76,835,348.11	117,046,065.96	153,979,890.92	282,340,297.74
归属于上市公司股东的净利润	2,756,999.42	3,552,635.67	28,516,207.73	33,069,931.55
归属于上市公司股东的扣除非经常性损益后的净利润	2,241,187.37	712,891.16	23,654,110.10	33,419,419.87
经营活动产生的现金流量净额	-22,708,041.43	-44,868,410.99	8,462,544.51	58,365,658.28

季度数据与已披露定期报告数据差异说明

适用 不适用

十、非经常性损益项目和金额

适用 不适用

单位:元 币种:人民币

非经常性损益项目	2018 年金额	2017 年金额	2016 年金额
非流动资产处置损益	-17,092.14	-55,600.28	225,939.05
计入当期损益的政府补助, 但与公司正常经营业务密切相关, 符合国家政策规定、按照一定标准定额或定量持续享受的政府补助除外	6,848,587.31	5,115,639.45	6,773,259.47
除上述各项之外的其他营业外收入和支出	626,734.51	248,158.28	60,487.36
其他符合非经常性损益定义的损益项目	2,386,841.11	3,711,301.37	288,767.13
少数股东权益影响额	-485,809.03	-901.32	
所得税影响额	-1,491,095.89	-1,372,584.62	-1,120,511.11
合计	7,868,165.87	7,646,012.88	6,227,941.90

十一、采用公允价值计量的项目

适用 不适用

十二、其他

适用 不适用

第三节 公司业务概要

一、报告期内公司所从事的主要业务、经营模式及行业情况说明

合诚股份隶属于工程技术服务业, 报告期内主要从事设计咨询、工程监理、试验检测、综合管养、工程新材料研发与应用等业务, 服务对象主要集中在公路、桥梁、隧道、市政、房建和水

运、城市轨道交通领域。

设计咨询资质：公路工程咨询甲级、市政公用工程（市政交通、风景园林、给排水）咨询甲级、建筑咨询甲级、城乡规划编制资质证书、工程设计市政行业（燃气工程除外）甲级、工程设计建筑行业（建筑工程）甲级、风景园林工程设计专项甲级、工程设计水运行业（港口工程、航道工程）专业乙级、特种设备设计压力管道（GB2 类-GB2）、工程勘察专业类（岩土工程（勘察））甲级、工程勘察劳务类（工程钻探）乙级、工程勘察专业类（岩土工程、工程测量）乙级等 40 余项资质。

工程监理资质：公司目前拥有公路工程监理甲级、特殊独立大桥专项监理、特殊独立隧道专项监理、公路机电工程专项监理、水运工程监理甲级、市政公用工程监理甲级、房屋建筑监理甲级。

试验检测资质：公路工程试验检测综合甲级、水运工程材料试验检测甲级、水运工程结构（地基）甲级试验检测、公路工程桥梁隧道工程专项试验检测；建设工程质量检测机构专项资质；计量认证证书。

综合管养资质：特种工程（结构补强）专业承包不分等级、特种工程（建筑物纠偏和平移）专业承包不分等级、公路路面工程专业承包壹级、市政公用工程施工总承包叁级、房屋建筑工程施工总承包三级；公路养护工程施工从业资质一类、公路养护工程施工从业资质二类甲级、公路养护工程施工从业资质二类乙级、公路养护工程施工从业资质三类甲级、公路养护工程施工从业资质三类乙级。

公司已具备全过程工程咨询所需的各项资质和能力，并已实质性开展业务。

（一）主要业务

1. 设计咨询：是指根据建设工程的要求，对建设工程所需的技术、经济、资源、环境等条件进行综合分析、论证，编制建设工程设计文件，主要包括：项目建议书、可行性研究、方案设计、初步设计、施工图设计及相关技术咨询服务。公司从事的设计咨询项目主要为市政工程、建筑工程、公路工程、水运工程。

2. 工程监理：是指具有相关资质的监理单位受建设单位委托，依据国家有关法律法规、技术标准规范以及批准的工程建设文件，代替建设单位对承建单位的工程建设实施监控的一种专业化技术服务。

3. 试验检测：是指根据国家有关法律法规的规定，依据工程建设技术标准、规范、规程，对公路、水运、市政、房建、铁路工程所用材料、构件、工程制品、工程实体的质量和技术指标等进行试验检测活动。

4. 综合管养：是指通过现代信息技术获取工程基础设施结构状态参数，用数字化的手段来处

理、分析、管理和养护整个基础设施，提供工程全生命周期的管理和维修养护服务，保障基础设施的结构安全及运营顺畅，提高基础设施结构物耐久性，延长结构使用寿命。包括对桥梁、隧道构造物的中修和大修加固维护；公路路基工程的中修和大修维护；公路路面大中修工程及再生改造；港口码头、房建工程的维修加固；建筑结构的病害处理、顶升、平移等综合性业务。

5. 新材料开发：是指具有传统材料所不具备的优异性能和特殊功能的材料，或采用新技术（工艺、装备）使传统材料性能有明显提高或产生新功能的材料。与传统材料相比，建筑结构加固材料、绿色节能建材产业具有技术密集度高、产品附加值大、应用范围广，发展前景好等特点。

公司不仅能为建设项目提供投资咨询、勘察、设计、监理、项目管理、试验检测、综合管养、工程新材料等综合性、跨阶段、一体化的工程咨询服务，而且能为建设项目提供“上下游”协同增值服务，是一家贯通土木工程全产业链工程技术服务的企业。公司秉持“心护工程，业馈社会”的企业使命，为客户提供可信赖的、高品质的建设项目全生命周期服务。

（二） 经营模式

公司主要通过招投标、议标洽谈、客户直接委托获取各项工程技术服务业务，其中公开招标是公司承接业务的主要模式。报告期内，公司主营业务、经营模式未发生重大变化。

（三） 行业情况说明

1. 行业业务链

工程技术服务业是指为经济建设和工程建设项目决策、管理与实施提供全过程咨询，是以高层次智力密集型技术为基础的智力服务行业，其服务内容贯穿于建筑业始终。

合诚股份从项目决策、工程建设、项目运营等项目全生命周期角度，协同为建设项目提供综合性、跨阶段、一体化的工程咨询服务。

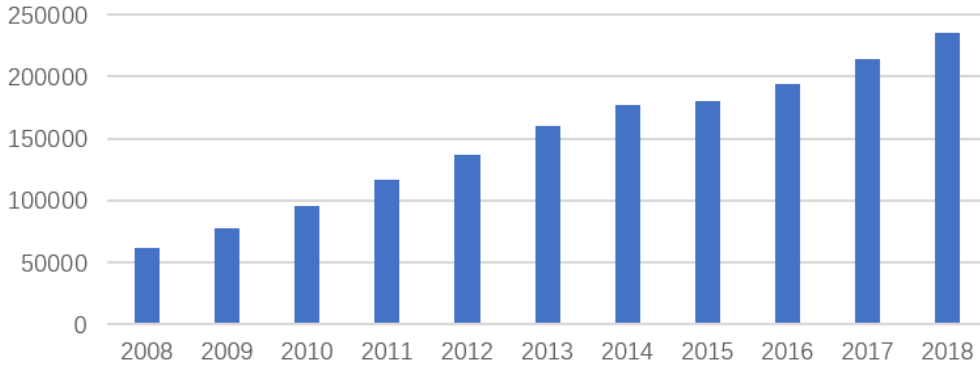
项目决策	工程建设	项目运营
<ul style="list-style-type: none"> ● 规划咨询 ● 项目建议书 ● 可行性研究报告 ● 项目总体策划 	<ul style="list-style-type: none"> ● 招标代理 ● 工程勘察 ● 工程设计 ● 工程监理 ● 工程试验检测 ● 工程造价 ● 项目管理 	<ul style="list-style-type: none"> ● 结构监测 ● 维修加固 ● 工程养护

2. 行业相关性

（1） 我国建筑业总产值保持稳定增长的势头

2018 年，我国建筑业总产值 235,086 亿元，同比增长 9.9%，领先 GDP 增速 3.3%，近十年来年均复合增长率高达 14.42%。

全国建筑业总产值（亿元）



数据来源：《国家统计年鉴》和住建部的监理统计资料汇编

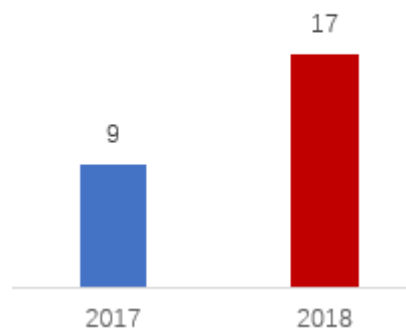
(2) 国家全过程工程咨询服务逐步推进

全过程工程咨询指对工程建设项目前期研究和决策以及工程项目实施和运行（或称运营）的全生命周期提供包含设计和规划在内的涉及组织、管理、经济和技术等各有关方面的工程咨询服务。2017 年 2 月 21 日，国务院办公厅发布《关于促进建筑业持续健康发展的意见》，首次明确了“全过程工程咨询”这一概念。继 2018 年住建部《关于推进全过程工程咨询服务发展的指导意见》（征求意见稿）后，2019 年初发改委、住建部联合发布了《关于推进全过程工程咨询服务发展的指导意见》，针对项目决策和建设实施两个阶段，重点培育发展投资决策综合性咨询和工程建设全过程咨询，为推进全过程工程咨询指明了发展方向和实施路径。截至 2018 年底，共计 17 个省份已开展全过程工程咨询的试点工作，其中共 14 个地区公布了相关的试点方案或指导意见。

2018 年全过程咨询试点省市



试点省市增长（个）

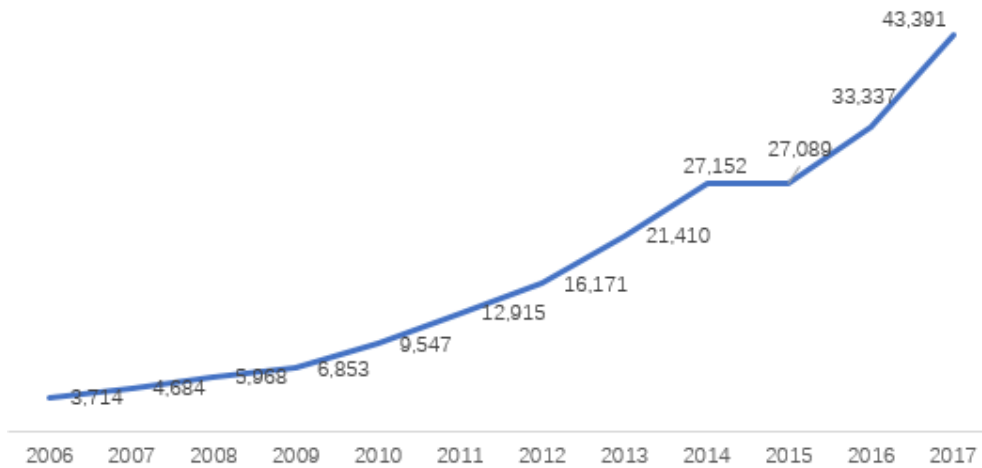


(3) 勘察设计行业收入增速明显

根据住建部《2017 年全国工程勘察设计统计公报》，2017 年全国工程勘察设计企业营业收入总计 43391.3 亿元，与同比增长 30.16%。其中，工程勘察收入 837.3 亿元，占营业收入的 1.9%；工程设计收入 4013 亿元，占营业收入的 9.2%；工程总承包收入 20807 亿元，占营业收入的 48%；

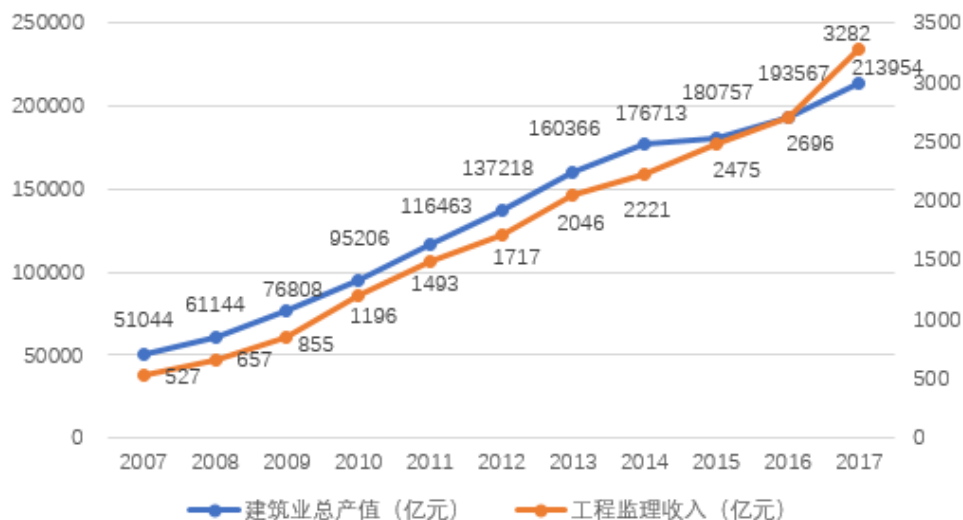
其他工程咨询业务收入 552.2 亿元，占营业收入的 1.3%。同时，工程勘察设计企业全年利润总额 2189 亿元，与上年相比增加 11.6%；企业净利润 1799.1 亿元，与上年相比增加 11.3%。从 2017 年住建部统计数据来看，工程勘察设计行业营业收入、净利润增速进入较快的增长期，显示行业整体有所回暖。

工程勘察设计行业营业收入（亿元）



(4) 工程监理市场规模伴随建筑业稳定增长

工程监理业是为工程建筑业服务并伴随工程建筑业发展而发展的。近年来，我国工程建筑业保持持续快速增长，相应的工程监理业也同步得到了发展。根据《国家统计年鉴》和住建部的监理统计资料汇编，2007 年至 2017 年，我国工程建筑业总产值的年复合增长率为 15.64%，2007 年至 2017 年，我国工程监理业收入的年复合增长率为 20.07%。特别是 2009 年、2010 年两年，工程监理业务收入增幅达 29.98%和 39.97%，均高于建筑业总产值 25.61%和 23.95%的增速。2017 年，我国工程监理业务收入增幅达 21.74%，呈增长趋势。



数据来源：《国家统计年鉴》和住建部的监理统计资料汇编

3. 行业地位

公司是中国交通建设监理行业在 A 股的第一家上市公司，曾连续 13 年监理收入进入全国工程监理企业百强。设计咨询是工程技术服务业的前端业务，也是 EPC、PPP 以及全过程工程咨询的关键环节，近年来，公司充分把握行业政策与方向，遵循“四轮驱动，两翼齐飞”的战略规划，加快业务转型与升级，通过并购增强了公司在工程设计咨询、综合管养的资质及能力，提升设计板块及综合管养板块的业务占比，促进各业务板块协调均衡发展，保障公司健康、持续、稳定发展。

二、报告期内公司主要资产发生重大变化情况的说明

√适用 □不适用

1、货币资金增加 4,542.64 万元,增幅 54.91%，主要系并购大连市政院及福建怡鹭影响；

2、应收票据及应收账款增加 37,123.74 万元,增幅 112%，主要系并购大连市政院及福建怡鹭影响；其中应收票据增加 100 万元,增幅 100%，主要系子公司合智新材料收到银行汇票；应收账款增加 37,023.74 万元,增幅 111.7%，主要系并购大连市政院及福建怡鹭，应收的工程款、设计费增加导致；

3、预付款项增加 167.37 万元,增幅 42.96%，主要系并购大连市政院及福建怡鹭影响；

4、其他应收款增加 1,273.71 万元,增幅 74.02%，主要系并购大连市政院及福建怡鹭，投标保证金及履约保证金增加；

5、存货增加 5,964.7 万元,增幅 1,028.46%，主要系并购福建怡鹭，尚未结算的工程增加；

6、投资性房地产增加 2,615.66 万元,增幅 163.38%，主要系并购大连市政院影响；

7、固定资产增加 2,810.41 万元,增幅 25.42%，主要系并购大连市政院及福建怡鹭影响；

8、无形资产增加 1,505.56 万元,增幅 110.08%，主要系并购大连市政院及福建怡鹭影响；

9、商誉增加 10,874.24 万元,增幅 8,699.69%，主要系并购大连市政院的影响；

10、递延所得税资产增加 2,158.36 万元,增幅 166.52%，主要系并购大连市政院及福建怡鹭，应收账款的坏账准备增加以及股权激励摊销的影响。

其中：境外资产 0（单位：元币种：人民币），占总资产的比例为 0%。

三、报告期内核心竞争力分析

√适用 □不适用

公司是一家为工程全生命周期提供技术服务的企业，专业从事设计咨询、工程监理、项目管理、试验检测、综合管养及工程新材料研发与应用的综合型工程技术服务企业，承接了多项国家重点工程，是我国海峡西岸经济区建设工程咨询行业的龙头企业。公司的核心竞争力主要体现在以下方面：

1. 品牌优势

公司自成立以来，坚持通过技术水平的不断提升、过硬的质量保证和科学的管理体系，树立了公司在工程咨询行业内的良好品牌形象，参与了亚洲第一、世界第二座的三跨连续全漂浮钢箱梁悬索桥——海沧大桥、我国第一座也是世界第一的大断面海底隧道——翔安海底隧道、国内北方海域第一条沉管隧道——大连湾海底隧道、全国抗震级别最高的桥梁——海南文昌清澜大桥工程、亚洲最大的城市广场——大连市星海湾广场配套市政工程等多项国家级或省级重点工程的建设，获得了有关政府主管部门和业主的一致认可。2010年，公司作为翔安海底隧道的参建单位获得了国家交通运输部、国家安全监管总局联合通报表彰。2016年公司成功在上交所上市，成为中国交通建设监理行业第一家上市的企业，也是工程行业内第一家以监理为主业的上市公司，从而进一步提升了公司的品牌影响力和市场竞争力。

2. 资质优势

公司在创立至今从业的二十余年时间内，在行业内获取的资质等级逐步提升，种类也不断增加，成为福建省工程咨询行业的领军企业。公司作为全产业工程咨询集团，在设计板块、监理板块、检测板块均拥有行业内较为全面的甲级资质，其中设计板块拥有市政行业（燃气工程除外）甲级、建筑行业（建筑工程）甲级、风景园林工程设计专项甲级、工程咨询甲级及岩土工程（勘察）甲级等设计类资质，拥有东北地区设计类资质最全的民营设计院；监理板块同时拥有交通运输部公路工程甲级监理资质（含特殊独立大桥专项、特殊独立隧道专项、公路机电工程专项）、水运工程甲级监理资质及住房城乡建设部市政公用工程监理甲级、房屋建筑工程监理甲级资质，在全国范围内同时拥有这几项监理资质的企业仅1家；检测板块现已取得交通运输部全部检测类甲级资质及桥隧专项资质，在全国范围内同时拥有公路工程综合甲级、公路工程桥梁隧道工程专项、水运工程材料甲级、水运工程结构（地基）甲级资质的企业仅6家，已连续两年进入铁路工程质量监督检测机构名录。资质的升级与取得为公司提供综合性、跨阶段、一体化的工程咨询服务打下坚实的基础。

3. 技术优势

公司在设计、监理、检测方面具有较强的技术优势，参与了亚洲第一、世界第二座的三跨连续全漂浮钢箱梁悬索桥以及我国第一座也是世界第一的大断面海底隧道等多项国家重点工程的建

设。设计方面荣获“市政行业工程科学技术奖”、“市政公路工程二等奖”、“全国优秀工程咨询成果三等奖”等国家级奖项 20 项，“优秀工程勘察设计奖”等省级奖项 64 项，市级奖项 123 项。另有多个项目荣获“百年百项杰出土木工程”及“中国土木工程詹天佑奖”称号，多项工艺被确认为国家级工法。在保持传统技术优势的同时，公司还积极探索互联网+工程、大数据、无人机等新兴技术在工程项目中的运用。

4. 全过程服务优势

公司按照“四轮驱动，两翼齐飞”的战略规划，通过内生式增长与外延式发展并举的发展战略，积极开展投资并购活动，通过投资并购及战略布局，整合各成员企业的优质资源，在业务与产业链整合、区域与人才使用等方面实现了优势互补，协同效应凸显。公司已具备为公路、桥梁、隧道、水运、市政、房建和轨道交通等土木工程领域，提供规划咨询、项目建议书、可行性研究、勘察、设计、监理、试验检测、项目管理、综合管养等涵盖项目决策、工程建设、项目运营的项目全生命周期服务的综合能力，能够“菜单式”的满足业主需求，为建设项目提供“综合性、跨阶段、一体化”的工程技术服务。同时集团的工程全产业协同运作优势也更利于拓展新市场与新业务。

5. 创新优势

公司一贯重视对最新工程技术的掌握以及管理的创新，紧跟国内、国际最新行业发展趋势。在我国第一条海底隧道翔安海底隧道、国家重点项目集美大桥、海沧大桥等重大项目中，公司在行业内率先掌握了跨海长隧道防排水控制技术、跨海长隧道风化深槽控制技术、跨海长隧道安全控制技术、跨海长隧道交通智能监控技术、跨海大桥短线匹配法节段预制拼装控制技术及相关监理控制要点。在设计、施工最为复杂的城市山岭隧道——大连莲花山隧道项目中，“城市综合性超大跨度分岔立交隧道设计参数与施工技术研究”成果获国家设计开发类一等奖，为城市超大跨度、双连拱、小间距及地下空间立体交叉共同构成的组合隧道工程的开挖与支护，提供了一种设计理念和方法。在大连湾海底隧道项目中，在国内首次采用高桩箱型透水构筑物隧道结构，创造性采用“多级分岔、三向分流”大型地下立交方案解决与老城区路网衔接问题，在排风设施设置、基坑支护等方面也提出了一系列创新性工程方案。全国最长的小净距隧道-大连市椒金山新隧道，采用中夹岩柱整体加固技术及微震控制爆破开挖技术，实现了在不中断交通的情况下，从既有的两个隧道中间新建一条隧道通过。截至 2018 年 12 月 31 日，公司参与了 3 个行业标准、9 个协会行业标准及 18 个地方标准的编制。报告期内，公司 1 项科技项目通过中国工程建设标准化协会立项，获得各类专利 25 个。

6. 人才优势

合诚股份始终践行“人才是公司发展第一资源”的管理理念，通过“精准选才、系统育才、高效用才、多元留才”等一系列举措，建立起合诚股份特有的人才优势。持续拓宽现场、网络、媒体

等渠道，借助 STAR 结构化面试、人才测评等科学工具开展全天候人才招聘；通过合诚学院、网络教学、内外部交流与互学等平台开展旨在培养企业管理与工程技术复合型人才的教育模式；通过职业规划、胜任素质模型、职级职等体系实现人岗匹配，充分发挥员工才能；通过股权激励、文化感染、职业平台等多元维度激励措施，使人才能够专注于工作，拼搏争未来。经过二十多年的努力，合诚股份人才建设主要形成了“稳定优势、结构优势和专业优势”等几方面的优势：公司核心经营管理与专业骨干团队稳定，员工年龄比例呈合理的正态分布结构，技术力量方面形成了道路、桥梁、隧道、轨道交通、房屋建筑、水运等领域的专业团队。人才优势不仅支撑了合诚股份过去和现在的快速发展，更为未来合诚股份实现“具有国际竞争力的工程全产业链生态集团”奠定了坚实的基础。

第四节 经营情况讨论与分析

一、经营情况讨论与分析

2018 年，是合诚股份实现“四五”战略规划发展目标，谋求可持续转型发展，承前启后的关键之年。在国家宏观经济增速放缓的大背景下，在发展全过程工程咨询、实施国家区域协同发展战略等有利因素的推动下，合诚股份坚持“创新、融合、发展”的总基调，以产业升级、技术创新和外延并购为驱动，以管理变革为突破，全面规范和提升集团管控，规模效益逐步显现，经营业绩稳健增长，资产质量持续向好。

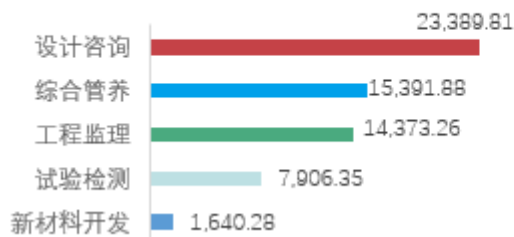
2018 年，公司经营业绩再创历史新高，完成营业收入 63,020.16 万元，比 2017 年增长 83.19%；实现归属于母公司股东净利润 6,789.58 万元，比 2017 年增长 9.10%。截至 2018 年 12 月 31 日，公司总资产 134,066.55 万元，比 2017 年同期增长 82.21%；净资产为 70,209.70 万元，比 2017 年同期增长 11.31%。

报告期内，公司完成了以下主要工作：

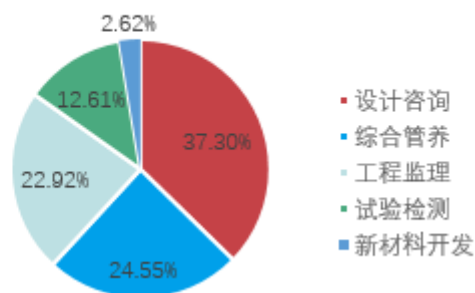
1、外延发展显成效

为进一步提高公司核心竞争力，董事会按照“四轮驱动，两翼齐飞”的战略规划，通过资本助推，加强产业并购和整合，补强业务短板，向上下游延伸产业链，进一步增强全过程工程咨询能力。报告期内，紧扣政策导向，完成了大连市政府院 100%股权收购工作和福建怡鹭 69.48%股权收购工作。完成收购后，公司补强了设计资质和综合管养资质短板，延伸了产业链，2018 年公司业绩增长显著，实现主营业务收入 62,701.58 万元，比上年同期增长 83.23%，其中设计板块增长幅度较大，较上年同期增长 368.77%，综合管养板块较上年同期增长 203.72%。通过外延式发展，进一步打开企业成长的空间，为发展全产业链生态集团奠定了坚实的基础。

2018年各业务板块营业收入
(万元)



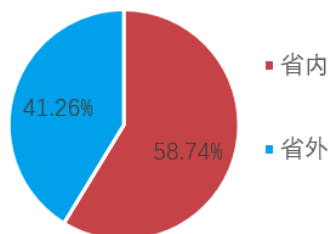
2018年各业务板块营业收入占比



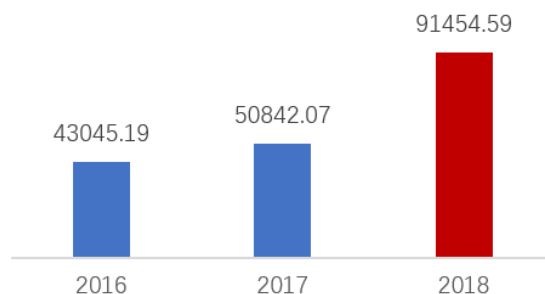
2、板块协同促发展

董事会强化产业的优势互补和协同发展，积极探索新业务模式，推动全国性战略布局。报告期内，公司充分发挥区域分公司资源优势，融合多元业务拓展市场，承接了辽宁、新疆、湖南、江西、云南、浙江等地设计、监理、检测新业务。同时，积极尝试多种模式下的项目合作，2018年通过 PPP、EPC、全过程咨询等方式参与了项目建设，监理业务方面，拓展了“含勘察设计阶段监理”、“装配式建筑监理”、“代建+监理”等新业务，进一步打开了市场空间。2018年公司新签合同额 91,454.59 万元，比上年同期增长 79.88%，其中福建省外业务新签合同额 37,730.48 万元，占比 41.26%，相比 2017 年省外业务新签合同额占比提高 35.67%。

2018年新签合同额省内外占比



近三年新签合同额 (万元)



3、强化管控促融合

报告期内，公司不断完善法人治理结构，健全公司内部管理和控制制度，努力做好信息披露工作，顺利完成了董事会、监事会换届选举工作，公司上市后连续两年被上海证券交易所评价为信息披露 A 级，在 2017 年度上市公司分类评价中被厦门证监局评为 A 等。在强化管控机制方面，一是进一步梳理了集团化管理机制，完善了各成员企业的组织架构和治理体系，增强与成员企业在市场、财务、人力、安全等方面的协同，推动母子公司融合发展。二是进一步强化制度建设和安全管控，稳步推进合诚研究院、专业总工团队和三级技术管控体系建设。三是进一步强化内部审计和内控体系建设，积极推动投后管理，开展了募集资金专项审计、经营管理专项审计、子公司高管离任审计等工作。在与新成员企业融合发展方面，通过导入上市公司管理体系，引导并购企业改进管理；通过文化导入、团队培训增强凝聚力；通过系统对接、资源整合，推动集团成员企业间的信息共享、业务协同，进一步激发企业经营活力。

4、人文发展聚合力

报告期内，公司一方面围绕人力资源战略发展规划，充分发挥“合诚学院”这一特色平台，通过“晨曦班”、“骄阳班”等内部课制及中高管外送委培等模式，组织开展各类培训数十场，推动“土木工程两岸菁英研修班”、MPP 工程项目经理联合班等项目建设，积极为土木工程行业培育和输出前沿工程智慧。2018 年，公司结合平衡计分卡(BSC)管理模式和目标与关键成果(OKR)考核法，执行差异化考核模式，有效激发了经营管理者的工作积极性和创业热情。另一方面公司充分发挥企业文化对发展的引领与推动作用，通过开展管理者徒步、企业文化知识竞赛等十余次意义深刻、形式丰富的文化建设活动，有效宣传了合诚优秀文化，凝聚了发展的合力，通过企业网站、宣传栏、企业公众号等媒介传播企业文化，宣传建设过程涌现出的典型人物，激励员工队伍，弘扬“工匠精神”。

5、技术升级创活力

报告期内，公司加快产业升级进程，充分利用“厦门市建设工程质量安全工程技术研究中心”、“大连市市政基础设施工程技术研究中心”的平台，持续提升科研利用率及成果转化水平。在 BIM 技术、工程安全评价、无人机技术等方面，公司加强与高校、科研院所以及其他科技创新公司的跨领域合作。同时，公司在内部推行创新创业激励制度和创业平台制度，激发员工创新活力。报告期内，公司完成了博士后科研工作站和坝道工程海西分院申报，获得国家级协会立项课题 1 项，完成政府课题结题 1 项，获得各类专利 25 项，其中，发明专利 2 项，实用新型专利 23 项，设计项目获得中国施工协会“2018 年度优秀设计”二等奖，企业自主研发的互联网+监理咨询系统经专家评审被评定为国内先进。

6、党建管理促发展

报告期内，公司进一步夯实基层组织建设，推动党的建设与生产经营的深度融合，以“厦门党建 E 家”平台建设为抓手，推动基层党建工作再上新台阶。报告期内，公司党总支正式升格为党委，各下属支部顺利完成换届选举工作，组织开展了党建理论学习、红色教育之旅、爱心公益创投等系列活动。此外，公司党委还充分发挥支部战斗堡垒作用，认真抓好新时代党建阵地建设，营造了浓厚的党建氛围，并从完善制度入手，强化党风廉政建设。2018 年公司强化党建带动，凝聚发展力量，以客户满意为标准，以提高工程质量和服务水平为抓手，全面助推企业发展，公司建设工程监理收入连续 13 年跻身全国百强，重庆三环高速项目荣获“李春奖”（公路交通优质工程奖）、中澳城项目获“中国土木工程詹天佑奖住宅小区金奖”。

二、报告期内主要经营情况

公司紧密围绕年初制定的发展目标，充分利用内外部资源，以稳健的经营业绩，实现公司的可持续发展。报告期内，公司实现营业收入 63,020.16 万元，同比增长 83.19%，再创历史新高；实

现利润总额 0.87 亿元，同比增长 16.55%；年末资产总额 134,066.55 万元，较年初增长 82.21%；归属于上市公司股东的净资产 70,209.70 万元，较年初增长 11.31%。

（一）主营业务分析

1. 利润表及现金流量表相关科目变动分析表

单位：元币种：人民币

科目	本期数	上年同期数	变动比例（%）
营业收入	630,201,602.73	344,015,777.79	83.19
营业成本	370,173,397.37	200,829,090.55	84.32
销售费用	14,932,678.20	8,990,441.77	66.10
管理费用	99,195,558.09	41,304,825.45	140.15
研发费用	19,356,880.77	6,600,327.07	193.27
财务费用	8,068,002.32	-928,501.93	968.93
经营活动产生的现金流量净额	-748,249.63	-1,266,145.16	40.90
投资活动产生的现金流量净额	-221,353,659.38	-37,748,040.08	-486.40
筹资活动产生的现金流量净额	260,627,029.49	-4,845,443.81	5,478.81

营业收入变动原因说明:主要是并购大连市政府院和福建怡鹭后,主营业务收入中设计咨询业务、综合管养业务增长所致。

营业成本变动原因说明:主要是并购大连市政府院和福建怡鹭后,主营业务成本中设计咨询业务、综合管养业务增长所致。

销售费用变动原因说明:主要是并购大连市政府院和福建怡鹭影响。

管理费用变动原因说明:主要是并购大连市政府院和福建怡鹭,大连市政府院和福建怡鹭的管理费用支出,及股权激励摊销的影响。

研发费用变动原因说明:主要系并购大连市政府院影响以及合诚股份、合诚技术、合诚检测的研发投入增加。

财务费用变动原因说明:主要是新增并购专项贷款和流动借款,导致利息费用增加。

经营活动产生的现金流量净额变动原因说明: 结合国家清理政府部门和国有大企业拖欠民营企业账款的专项活动, 在下半年我司加大应收账款催收力度, 销售商品和劳务收到的现金增加所致。

投资活动产生的现金流量净额变动原因说明: 主要是并购大连市政府院和福建怡鹭影响。

筹资活动产生的现金流量净额变动原因说明: 主要是公司新增并购专项贷款及收到股权激励款的影响。

2. 收入和成本分析

√适用 □不适用

(1) 报告期内实现营业收入 63,020.16 万元, 较上年同期增加 83.19%, 主要系并购大连市政府院及福建怡鹭后, 主营业务收入中设计咨询业务、综合管养业务增长所致。报告期内, 公司前五大客户合计的营业收入 14,661.48 万元, 占全年营业收入的 23.27%。

(2) 报告期内营业成本 37,017.34 万元, 较上年同期增加 84.32%, 主要系并购大连市政府院和福建怡鹭后, 主营业务成本中设计咨询业务、综合管养业务增长所致。

(1). 主营业务分行业、分产品、分地区情况

单位:元 币种:人民币

主营业务分行业情况						
分行业	营业收入	营业成本	毛利率 (%)	营业收入比上年增减 (%)	营业成本比上年增减 (%)	毛利率比上年增减 (%)
服务业	456,694,184.11	232,704,115.50	49.05	60.47	46.50	增加 4.86 个百分点
建筑业	153,918,754.29	124,190,087.62	19.31	203.72	246.74	减少 10.01 个百分点
制造业	16,402,832.37	11,348,570.49	30.81	137.15	121.94	增加 4.74 个百分点
主营业务分产品情况						
分产品	营业收入	营业成本	毛利率 (%)	营业收入比上年增减 (%)	营业成本比上年增减 (%)	毛利率比上年增减 (%)
工程监理	143,732,600.58	91,832,427.10	36.11	-16.30	-8.55	减少 5.41 个百分点
检验检测	79,063,482.65	49,455,558.08	37.45	25.52	28.19	减少 1.30 个百分点

设计咨询	233,898,100.88	91,416,130.32	60.92	368.77	360.79	增加 0.68 个百分点
综合管养	153,918,754.29	124,190,087.62	19.31	203.72	246.74	减少 10.01 个百分点
建筑新型材料的制造与销售	16,402,832.37	11,348,570.49	30.81	137.15	121.94	增加 4.74 个百分点
主营业务分地区情况						
分地区	营业收入	营业成本	毛利率 (%)	营业收入比上年增减 (%)	营业成本比上年增减 (%)	毛利率比上年增减 (%)
福建省	417,889,241.24	269,839,239.16	35.43	29.26	45.06	减少 7.04 个百分点
其他地区	209,126,529.53	98,403,534.45	52.95	1,006.85	615.25	增加 25.76 个百分点

主营业务分行业、分产品、分地区情况的说明

适用 不适用

1) 工程监理毛利率较去年同期下滑 5.41%，主要是受国家宏观政策的影响，公司新疆地区的业务暂停，新项目开工率不足，监理业务收入下滑，而去年，公司承接多个金砖项目如厦门国际会议中心改造、装修，市政路面、绿化、立面整治提升改造等项目毛利较高。

2) 试验检测毛利率较去年同期下滑 1.3%，主要是公司本年大力拓展省外检测业务，省外检测业务成本较高，毛利较低，导致毛利率下滑。

3) 设计咨询业务毛利率较去年同期上升 0.68%，保持稳定。

4) 综合管养业务毛利率较去年同期下滑 10.01%，主要是并购福建怡鹭，福建怡鹭主要从事路面施工业务，毛利率较低，导致整体业务毛利率下滑。

5) 建筑材料销售毛利率较去年增加 4.74%，主要是今年产量增加，摊薄折旧及费用。

(2). 产销量情况分析表

适用 不适用

主要产品	生产量	销售量	库存量	生产量比上年增减 (%)	销售量比上年增减 (%)	库存量比上年增减 (%)

泡沫混凝土 (m ³)	19,460.20	21,591.41		100.00	-30.53	
聚合物砂浆 M30(吨)	237.00	228.50	10.65	19.19	9.51	343.75
聚合物砂浆 I级(吨)	642.55	609.20	34.80	577.08	498.72	1,213.21
聚合物砂浆 II级(吨)	119.60	89.10	30.50	100.00	100.00	100.00
预应力管道 压浆料(吨)	625.60	624.76		100.00	100.00	
灌浆料(吨)	1,329.95	1,317.90	12.25	98.12	91.04	880.00
快速修补砂 浆(吨)		0.60		-100.00	-73.33	-100.00
道路修补料 (吨)			0.10	-100.00	-100.00	
渗透结晶防 水砂浆(吨)				-100.00	-100.00	
镀锌钢丝绳 网片(m ³)	2,119.00	1,844.00	275.00	342.38	242.12	1,733.33
不锈钢钢丝 绳网片(m ³)				-100.00	-100.00	
结构胶黏剂 (公斤)	40,782.50	73,121.00	8,082.00	100.00	84.30	6.24
碳纤维布 (m ²)		13,370.00	3,440.00	100.00	14.47	101.17
沥青混凝土 AC-10(吨)	87.66	87.66				
沥青混凝土	7,977.08	7,977.08				

AC-13 (吨)						
沥青混凝土 AC-16 (吨)	2,438.21	2,438.21				
沥青混凝土 AC-20 (吨)	3,536.18	3,536.18				
沥青混凝土 AC-25 (吨)	7,399.44	7,399.44				
沥青混凝土 SMA10 (吨)	761.06	761.06				
沥青混凝土 SMA-13 (吨)	4,637.15	4,637.15				
彩色沥青 OGFC-10	231.72	231.72				

产销量情况说明

1、主要产品中沥青混凝土 AC-10 至彩色沥青 OGFC-10 的生产量及销售量仅统计福建怡鹭 2018 年 8 月至 12 月的数据。

(3). 成本分析表

单位：元

分行业情况							
分行业	成本构成项目	本期金额	本期占总成本比例(%)	上年同期金额	上年同期占总成本比例(%)	本期金额较上年同期变动比例(%)	情况说明
服务业	主营业务成本	232,704,115.50	62.86	158,841,450.39	79.09	-16.23	
建筑业	主营业务成本	124,190,087.62	33.55	35,816,830.20	17.83	15.71	

制造业	主营业务成本	11,348,570.49	3.07	5,113,235.49	2.55	0.52	
房产租赁业	其他业务成本	1,930,623.76	0.52	1,057,574.47	0.53	-0.01	
分产品情况							
分产品	成本构成项目	本期金额	本期占总成本比例(%)	上年同期金额	上年同期占总成本比例(%)	本期金额较上年同期变动比例(%)	情况说明
监理业务	主营业务成本	91,832,427.10	24.81	100,421,151.59	50.00	-25.20	
检测业务	主营业务成本	49,455,558.08	13.36	38,581,273.65	19.21	-5.85	
咨询业务	主营业务成本	91,416,130.32	24.70	19,839,025.15	9.88	14.82	
综合管养	主营业务成本	124,190,087.62	33.55	35,816,830.20	17.83	15.71	
建筑新型材料的制造与销售	主营业务成本	11,348,570.49	3.07	5,113,235.49	2.55	0.52	
租赁业务	其他业务成本	1,930,623.76	0.52	1,057,574.47	0.53	-0.01	

成本分析其他情况说明

适用 不适用

1、收购大连市政府院和福建怡鹭后，报告期内，设计咨询和综合管养的业务规模已超过工程监理业务，导致成本占比的波动。

(4). 主要销售客户及主要供应商情况

适用 不适用

前五名客户销售额 14,661.48 万元，占年度销售总额 23.27%；其中前五名客户销售额中关联方销售额 0 万元，占年度销售总额 0%。

单位：元

序号	客户名称	营业收入	占公司全部营业收入的比例
1	厦门路桥建设集团有限公司及所属单位	37,491,669.93	5.95%

2	厦门市快速公交场站有限公司	37,262,142.55	5.91%
3	大连湾海底隧道项目管理有限公司	29,103,974.27	4.62%
4	福建省漳州市公路局华安分局	24,931,610.97	3.96%
5	福建省厦门市公路局	17,825,358.95	2.83%
	合计	146,614,756.67	23.27%

前五名供应商采购额 4,997.85 万元，占年度采购总额 32.83%；其中前五名供应商采购额中关联方采购额 0 万元，占年度采购总额 0%。

单位：元

序号	供应商名称	采购内容	采购金额	占公司全年采购金额的比例
1	厦门兴希望建筑劳务有限公司	劳务	14,656,102.47	9.63%
2	福建省宏军建设工程有限公司	材料	10,453,304.99	6.87%
3	厦门通福路市政工程有限公司	材料	9,919,442.55	6.51%
4	厦门勾股弦劳动服务有限公司	劳务	9,837,984.27	6.46%
5	厦门华特公路沥青技术有限公司	材料	5,111,654.01	3.36%
	合计		49,978,488.29	32.83%

其他说明

无。

3. 费用

适用 不适用

单位：元

科目	本期数	上年同期数	变动比例(%)
----	-----	-------	---------

销售费用	14,932,678.20	8,990,441.77	66.10%
管理费用	99,195,558.09	41,304,825.45	140.15%
研发费用	19,356,880.77	6,600,327.07	193.27%
财务费用	8,068,002.32	-928,501.93	968.93%

(1) 销售费用变动原因:主要系并购大连市政院及福建怡鹭影响

(2) 管理费用变动原因:主要系并购及股权激励影响

(3) 研发费用变动原因: 主要系并购大连市政院影响以及合诚股份、合诚技术、合诚检测的研发投入增加

(4) 财务费用变动原因:主要系借款增加导致借款利息增加

4. 研发投入

研发投入情况表

适用 不适用

单位：元

本期费用化研发投入	24,437,487.99
本期资本化研发投入	
研发投入合计	24,437,487.99
研发投入总额占营业收入比例 (%)	3.88
公司研发人员的数量	223
研发人员数量占公司总人数的比例 (%)	9.78
研发投入资本化的比重 (%)	

情况说明

适用 不适用

报告期内，公司加快产业升级进程，在原有的两个市级工程技术研发中心基础上，建设合诚

研究院，加强与高校、科研院所以及其他科技创新公司的跨领域合作，在 BIM 技术、工程安全评价、无人机技术等方面展开研究和相关业务，提高科研利用率及成果转化水平，持续提升公司的核心竞争力。同时，在公司内部推行创新创业激励制度和创业平台制度，激发员工创新活力。

本年度获得政府新立项课题 1 项：中国工程建设标准化协会立项的《城市轨道交通工程施工监理规程》。本年度完成政府课题结题 1 项：厦门市科技局科技计划专项课题《桥梁静载测试新技术的实桥应用研究》。

本年度获得各类专利 25 个，其中，通过自主研发和受让形式获得发明专利 2 个，通过自主研发和受让形式获得实用新型专利 23 个。

报告期内，公司共有 49 个研发项目，其中研发投入 50 万元以上的项目共有 11 个，具体情况如下：

单位：元

序号	研发项目名称	2018 年研发投入	研发目的	研发进展	研发拟达到的目标
1	地下工程的防水成套技术研究	598,402.17	研究地铁建设过程的渗漏水问题，形成各类防水技术	预计 2021 年完成	形成地铁防水技术，保证地铁施工和营运的安全进行
2	复杂条件下明挖公路隧道上跨运营地铁施工关键技术研究	643,309.94	研究复杂条件下明挖公路隧道上跨运营地铁的关键施工技术	预计 2019 年完成	针对土岩复合地层的矿山法地铁区间隧道的保护问题进行研究，将对工程全过程如设计、施工、运营提出全新理论基础和设计施工优化方案，确立类似工程地铁保护标准，为后续厦门地区乃至全国类似工程的设计、施工提供理论依据与工程实践。
3	泡沫轻质土的材料性能及施工技术研究	514,625.05	研究泡沫轻质土的材料性能及关键施工技术	已结题	通过对泡沫轻质土材料和施工工艺的研究，解决目前福建省山区陡坡路基填筑中出现的各类问题，缩短工期、节省造价
4	沿海炮战吹填区灌注桩施工质量控制	721,243.20	研究沿海炮战吹填区桥梁灌注桩的施工质量控制措施，	预计 2019 年完成	对吹填区灌注桩施工过程不利因素进行分析，采取有效措施应对灌注桩施工

	制措施研究		防止事故的发生		过程的不利影响
5	一种新型水泥水玻璃注浆堵水材料的开发及应用	628,957.83	传统的水泥水玻璃浆液还存在一些缺点，如结固体结构不稳定，抗溶性性能差，耐久性差，水泥浆易离析，抗水分散性差，因此，为了改善这些缺点，有必要对其进行研究	预计 2020 年完成	开发一种新型的高新能水泥水玻璃双液注浆系统，可确保隧道开挖稳定，保证安全的同时节省工期
6	城市道路沥青路面预防性养护与修复技术研究	1,512,475.59	研究城市道路沥青路面养护修复的预防性养护技术	计 2020 完	通过预防性养护技术措施及养护时机的研究，有效利用有限资金创造最大的道路养护效益
7	基于 BIM 技术的工程质量安全风险管控平台的开发及应用	1,650,424.91	研究如何将 BIM 技术引入工程监理咨询行业的项目管理中，提高服务质量	预计 2019 年完成	形成工程质量安全风险管控平台
8	航道工程水下爆破关键技术及安全监理的研究	627,583.81	研究地铁建设过程的渗漏水问题，形成各类防水技术	预计 2020 年完成	形成一套航道工程水下爆破关键技术
9	公路隧道质量控制的研究及应用	694,740.03	解决 BRT 路面车辙顽疾	预计 2020 年完成	通过选用合理的施工方案，确定最佳的爆破方法，采取恰当的安全技术管理措施，杜绝隐患，防止事故发生，确保建设行为符合国家法律法规和相关政策
10	隧道盾构法施工管片壁后注浆同步无损检测成套技术	674,959.66	获得检测管片背后注浆密实情况的技术	已结题	获得新技术并形成地方标准

11	考虑不同路面状况下自动弯沉仪检测数据的修正	485,348.19	研究不同路面的弯沉检测数据修正情况，获得快速检测路面性能的技术	预计 2019 年完	获得修正数据公式和数据库，并成功用于弯沉车的检测工作中
----	-----------------------	------------	---------------------------------	------------	-----------------------------

5. 现金流

适用 不适用

单位：元

科目	本期数	上年同期数	变动比率(%)
经营活动产生的现金流量净额	-748,249.63	-1,266,145.16	40.90
投资活动产生的现金流量净额	-221,353,659.38	-37,748,040.08	-486.40
筹资活动产生的现金流量净额	260,627,029.49	-4,845,443.81	5478.81

(1) 经营活动产生的现金流量净额同比增加 40.90%，结合国家清理政府部门和国有大企业拖欠民营企业账款的专项活动，在下半年我司加大应收账款催收力度，销售商品和劳务收到的现金增加所致。

(2) 投资活动产生的现金流量净额同比减少 486.40%，主要系并购大连市政院及福建怡鹭影响。

(3) 筹资活动产生的现金流量净额同比增加 5478.81%，主要系合诚股份并购贷款及股权激励的影响。

(二) 非主营业务导致利润重大变化的说明

适用 不适用

(三) 资产、负债情况分析

√适用 □不适用

1. 资产及负债状况

单位：元

项目名称	本期期末数	本期期末数占总资产的比例 (%)	上期期末数	上期期末数占总资产的比例 (%)	本期期末金额较上期期末变动比例 (%)	情况说明
货币资金	128,154,510.62	9.56	82,728,099.77	11.24	54.91	主要系并购大连市政府院及福建怡鹭的影响
应收票据及应收账款	702,690,593.84	52.41	331,453,145.80	45.05	112.00	主要系并购大连市政府院及福建怡鹭的影响
其中：应收票据	1,000,000.00	0.07	0.00	-	100.00	主要系子公司合智新材料收到银行汇票
应收账款	701,690,593.84	52.34	331,453,145.80	45.05	111.70	主要系并购大连市政府院及福建怡鹭，应收的工程款、设计费增加
预付款项	5,569,230.75	0.42	3,895,538.23	0.53	42.96	主要系并购大连市政府院及福建怡鹭的影响
其他应收款	29,944,688.72	2.23	17,207,571.20	2.34	74.02	主要系并购大连市政府院及福建怡鹭，投标保证金及履约保证金增加
存货	65,446,624.40	4.88	5,799,654.79	0.79	1,028.46	主要系并购福建怡鹭，尚未结算的工程增加
投资性房地产	42,165,852.07	3.15	16,009,271.24	2.18	163.38	主要系并购大连市政府院的影响

固定资产	138,650,306.48	10.34	110,546,185.58	15.02	25.42	主要系并购大连市政院及福建怡鹭的影响
无形资产	28,732,706.03	2.14	13,677,107.14	1.86	110.08	主要系并购大连市政院及福建怡鹭的影响
商誉	109,992,370.56	8.20	1,249,956.77	0.17	8,699.69	主要系并购大连市政院的影响
长期待摊费用	26,622,487.62	1.99	21,935,425.93	2.98	21.37	主要系并购大连市政院，其办公楼的装修费用
递延所得税资产	34,544,868.39	2.58	12,961,257.84	1.76	166.52	主要系并购大连市政院及福建怡鹭,应收账款的坏账准备增加以及股权激励摊销的影响
短期借款	60,000,000.00	4.48	0.00	-	100.00	主要系合诚股份及大连市政院新增流动资金借款
应付票据及应付账款	131,208,737.95	9.79	30,815,762.60	4.19	325.78	主要系并购大连市政院及福建怡鹭,应付的材料款劳务费和勘察设计咨询费增加
预收款项	29,156,022.18	2.17	16,261,537.15	2.21	79.29	主要系并购大连市政院及福建怡鹭影响以及合诚检测预收账款增加
应付职工薪酬	51,104,833.05	3.81	22,512,301.63	3.06	127.01	主要系并购大连市政院及福建怡鹭的影响
应交税费	20,256,847.45	1.51	8,626,376.67	1.17	134.82	主要系并购大连市政院及福建怡鹭的影响
其他应付款	75,202,227.30	5.61	1,542,844.97	0.21	4,774.26	主要系股权激励的影响

其中：应付利息	337,325.54	0.03	31.12	-	1,083,850.96	主要系新增并购专项贷款和流动借款
应付股利	22,312,500.00	1.66	0.00	-	100.00	主要系大连市政府院应付股利 2200 万和股权激励未发放的现金股利 31.25 万元
一年内到期的非流动负债	0.00	-	26,250.00	-	-100.00	主要系福州合诚归还房屋贷款的影响
其他流动负债	41,934,427.25	3.13	21,844,525.53	2.97	91.97	主要系并购大连市政府院及福建怡鹭，待转销项税额增加
长期借款	188,654,280.03	14.07	0.00	-	100.00	主要系合诚股份并购贷款
递延所得税负债	3,536,965.65	0.26	0.00	-	100.00	主要系并购大连市政府院及福建怡鹭的影响
减：库存股	40,187,500.00	3.00	0.00	-	100.00	主要系股权激励的影响
专项储备	6,790,396.95	0.51	2,506,871.39	0.34	170.87	主要系并购福建怡鹭的影响
少数股东权益	37,514,106.61	2.80	3,361,780.42	0.46	1,015.90	主要系并购福建怡鹭的影响
其中：营业收入	630,201,602.73	47.01	344,015,777.79	46.76	83.19	主要系并购大连市政府院及福建怡鹭的影响
其中：营业成本	370,173,397.37	27.61	200,829,090.55	27.30	84.32	主要系并购大连市政府院及福建怡鹭的影响
税金及附加	4,563,208.69	0.34	2,589,582.23	0.35	76.21	主要系并购大连市政府院及福建怡鹭的影响
销售费用	14,932,678.20	1.11	8,990,441.77	1.22	66.10	主要系并购大连市政府院及福建怡鹭的影响
管理费用	99,195,558.09	7.40	41,304,825.45	5.61	140.15	主要系并购大连市政府院和福

						建怡鹭，管理费用增加，以及股权激励的影响
研发费用	19,356,880.77	1.44	6,600,327.07	0.90	193.27	主要系并购大连市政府院影响以及合诚股份、合诚技术、合诚检测的研发投入增加
财务费用	8,068,002.32	0.60	-928,501.93	-0.13	968.93	主要系借款增加导致借款利息增加
其中：利息费用	8,739,119.82	0.65	15,277.68	-	57,101.88	主要系借款增加导致借款利息增加
资产减值损失	37,072,835.69	2.77	19,275,862.83	2.62	92.33	主要系并购大连市政府院及福建怡鹭影响
加：其他收益	4,038,268.88	0.30	2,123,063.73	0.29	90.21	主要系合诚股份收到厦门市科学技术局专项扶持资金 100 万元，福建科胜收到厦门市经济和信息化局专项补助 53 万元。
投资收益（损失以“-”号填列）	2,386,841.11	0.18	3,711,301.37	0.50	-35.69	主要系理财收益减少影响
资产处置收益（损失以“-”号填列）	53,035.98	-	27,283.01	-	94.39	主要系合诚股份处置老旧车辆影响
减：营业外支出	604,879.94	0.05	168,317.84	0.02	259.37	主要系本期合诚股份罚款支出影响
减：所得税费用	18,655,621.04	1.39	13,231,819.01	1.80	40.99	主要系并购大连市政府院及福建怡鹭影响
少数股东损益	132,716.98	0.01	-1,088,219.58	-0.15	112.20	主要系并购福建怡鹭影响

经营活动产生的现金流量净额	-748,249.63	-0.06	-1,266,145.16	-0.17	40.90	主要系销售商品和劳务收到的现金增加所致
投资活动产生的现金流量净额	-221,353,659.38	-16.51	-37,748,040.08	-5.13	-486.40	主要系并购大连市政府院及福建怡鹭影响
筹资活动产生的现金流量净额	260,627,029.49	19.44	-4,845,443.81	-0.66	5,478.81	主要系合诚股份并购贷款及股权激励影响

其他说明

无

2. 截至报告期末主要资产受限情况

√适用 □不适用

单位：元

项目	期末账面价值	受限原因
货币资金	13,895,248.90	保函保证金
投资性房地产	40,529,371.18	担保抵押
固定资产	26,439,902.25	担保抵押
无形资产	8,686,264.71	担保抵押

3. 其他说明

√适用 □不适用

无

(四) 行业经营性信息分析

□适用 √不适用

(五) 投资状况分析

1、 对外股权投资总体分析

√适用 □不适用

截止 2018 年 12 月 31 日，本公司长期股权投资 42,100.40 万元，较期初 5,761.01 万元增加 36,339.39 万元，主要是并购大连市政府院和福建怡鹭。

(1) 重大的股权投资

√适用 □不适用

根据 2018 年 1 月 19 日公司召开的第二届董事会第十八次会议及 2018 年 2 月 5 日召开的 2018 年第一次临时股东大会，会议审议通过了《关于收购大连市市政设计研究院有限责任公司 100% 股权的议案》，同意公司支付现金人民币 26,900 万元收购大连市市政设计研究院有限责任公司 100% 股权；交易资金来源于本公司首发募集资金投资项目“监理技术服务能力建设项目”中尚未使用的资金 9,123.74 万元及其孳息，其余资金由公司自筹解决。2018 年 3 月 7 日，本公司自中国工商银行股份有限公司厦门鹭江支行取得并购借款人民币 16000 万元，用于收购大连市政府院，借款期限为 5 年，公司已与厦门鹭江支行制定具体还款计划，该笔借款由公司管理人员黄和宾、刘德全提供担保。

2018 年 4 月公司向大连市政府院增资 1400 万元，增资后大连市政府院的实收资本为 2000 万元。

2018 年 7 月 11 日公司召开第三届董事会第二次会议、2018 年 7 月 27 日召开公司 2018 年第三次临时股东大会，会议审议通过了《关于收购福建怡鹭工程有限公司 60.72%股权的议案》，同意公司支付现金人民币 6,558.25 万元收购刘向东、林焱柠、陈龚代、朱云刚持有的福建怡鹭工程有限公司（以下简称“福建怡鹭”）60.72%的股权。收购资金来源于公司自筹资金。

2018 年 9 月 17 日，公司与吴锐福签署《关于福建怡鹭之股权转让协议》，以自有资金 945.46 万元（含税）的价格受让吴锐福持有的福建怡鹭 8.76%股权，本次收购完成后，公司持有福建怡鹭 69.48%股权。

(2) 重大的非股权投资

适用 不适用

(3) 以公允价值计量的金融资产

适用 不适用

(六) 重大资产和股权出售

适用 不适用

(七) 主要控股参股公司分析

适用 不适用

单位：万元

公司名称	业务性质	持股比例	注册资本	本报告期总资产	本报告期净资产	本报告期营业收入	本报告期净利润
合诚检测	工程试验检测	100%	1,200.00	12,474.59	6,068.86	8,342.86	982.96
合诚技术	工程维修	100%	1,500.00	15,468.70	4,315.01	6,091.18	564.44
福州合诚	水运工程建设监理	100%	400.00	5,202.52	2,965.65	2,935.60	83.51
合诚设计院	水运工程设计、咨询	100%	500.00	10,655.34	8,471.74	5,812.83	2,106.18
合智新材料	新材料技术推广	100%	1,000.00	2,224.88	1,193.39	1,601.44	-6.67
湖南合友	工程试验检测	51%	500.00	298.03	99.05	11.74	-246.56
大连市政院	设计咨询	100%	2,000.00	33,225.01	19,674.86	17,353.72	3,585.01
福建怡鹭	综合管养	69.48%	7,507.00	20,166.63	11,529.67	10,191.39	338.38

(八) 公司控制的结构化主体情况

适用 不适用

三、公司关于公司未来发展的讨论与分析

(一) 行业格局和趋势

适用 不适用

“十三五”期间，我国国民经济的持续稳定增长为工程咨询业提供了良好的经济环境和发展空间，随着国家重点项目建设、基础设施建设的有序推进，工程咨询业将保持稳步增长的态势。

“一带一路”战略和 PPP 模式推动，有助于带动工程咨询业务订单的增长，拥有先进技术和大型交通工程咨询经验的企业将充分发挥资质、业绩、技术、管理、品牌等优势，循序渐进开展国际业务，逐步实现“走出去”。近期，国务院《关于促进建筑业持续健康发展的意见》指出：建筑业是国民经济的支柱产业，将加快推行工程总承包和培育全过程工程咨询，必将对工程咨询行业发展产生深远的影响。

根据国务院发布的《“十三五”现代综合交通运输体系发展规划》，“十三五”期间公路通车总里程将增加 42 万公里、高速公路建成增加 2.6 万公里、城市轨交运营里程增加 2700 公里，沿海港口万吨级及以上泊位数增加 320 个、通用机场增加 200 个，总投资规模将达 15 万亿元。

指 标 名 称		2015 年	2020 年	增加
基础 设施	铁路营业里程（万公里）	12.1	15	2.9 万公里
	高速铁路营业里程（万公里）	1.9	3.0	1.1 万公里
	公路通车里程（万公里）	458	500	42
	高速公路建成里程（万公里）	12.4	15	2.6 万公里
	内河高等级航道里程（万公里）	1.36	1.71	0.35
	沿海港口万吨级及以上泊位数 （个）	2207	2527	320
	民用运输机场数（个）	207	260	53
	通用机场数（个）	300	500	200 个
	建制村通硬化路率（%）	94.5	99	4.5
	城市轨道交通运营里程（公里）	3300	6000	2700 公里
油气管网里程（万公里）	11.2	16.5	5.5	

数据来源：中国政府网

2018 年在国家加强地方政府债务管理，防范化解财政金融风险的大背景下，2018 年上半年固定资产投资增速明显放缓，主要原因在于基建投资的放缓。2018 年 7 月 31 日，中共中央政治局

召开会议，要求把补短板作为当前深化供给侧结构性改革的重点任务，将加大基础设施领域补短板的力度。2019 年国家将制定基础设施高质量发展实施方案，推进落实保持基础设施领域补短板力度有关举措。根据 2019 年政府预算报告，中央基建投资安排 5776 亿元，比 2018 年增加 400 亿元，将优化投资方向和结构，重点用于“三农”建设、重大基础设施建设、创新驱动和结构调整、保障性安居工程、社会事业和社会治理、节能环保与生态建设等方面。

同时，随着工程技术服务业的快速发展和行业体制改革的逐步深化，国内大中型工程技术服务的主营业务都在由传统的单一业务向覆盖工程建设产业链全过程的设计、咨询、项目管理、总承包等多元业务模式升级；行业市场格局正在从条块分割向一体化转变；企业核心能力从过去以技术为主逐步向技术、管理、资本运作等综合能力转变。特别是 2018 年住建部《关于推进全过程工程咨询服务发展的指导意见》（征求意见稿）后，2019 年初发改委、住建部联合发布了《关于推进全过程工程咨询服务发展的指导意见》，针对项目决策和建设实施两个阶段，重点培育发展投资决策综合性咨询和工程建设全过程咨询，2018 年全过程工程咨询改革试点已全面铺开，行业市场开放、转型升级的力度持续加大，将有力推动企业的高质量发展。

合诚股份将充分发挥全产业工程技术服务能力，利用自身优势，在“十三五”基建规划中的道路、高速公路、内河航道、沿海港口、民用通用机场以及城市轨道交通等领域受益。

（二）公司发展战略

适用 不适用

我国发展仍处于重要战略机遇期，系统性、整体性、协同性的改革深入推进，从工程咨询行业上看，全过程工程咨询改革试点全面铺开，行业市场开放、转型升级的力度持续加大，将有力推动企业的高质量发展。作为工程全产业集团，合诚股份将紧跟国家政策方向，把握机遇，迎接挑战，紧密围绕公司发展规划，按照“四轮驱动，两翼齐飞”的战略规划，充分发挥设计咨询、工程监理、试验检测、综合管养及工程新材料等业务板块的优势，精耕深拓，持续打造企业的核心竞争力，全面推动建设具有国际竞争力的工程全产业生态集团。

（三）经营计划

适用 不适用

2019 年，是合诚股份“深化改革年”，也是合诚股份“激发活力，提升合力”的关键年，面对工程咨询行业市场化格局进一步加深的局面，董事会将围绕年度经营目标，强化“管理创新”、“价值思维”和“效益导向”，进一步规范内部运作和提升治理水平，持续提升市场拓展、投后管理、技术创新、板块协同方面能力，加快投资并购步伐，为公司“四五”规划的完美收官奠定坚实的基础。

2019 年，力争实现营业收入在 2018 年的基础上增加 20%~40%，归属上市公司股东的净利润在 2018 年基础上增加 10%~30%。为实现上述目标公司将重点做好以下工作：

（说明：上述数据为公司 2019 年年度经营计划的内部管理控制指标，不代表公司的盈利预测及承诺，能否实现取决于宏观经济环境、市场情况、行业发展状况及公司管理团队的努力等多种

因素，存在较大的不确定性，请投资者特别注意。)

1、拓展多元市场，推动战略发展。

2019 年，公司将以市场为导向，充分发挥集团“综合性、一体化”专业优势，为多领域工程提供全过程、全方位的专业技术服务。一是充分发挥母子公司在管理、技术上的经验与专长，加强业务模式、市场拓展、管理运营、技术创新、人力资源开发等层面的资源共享和协调发展，充分利用各业务板块的分支机构，整合资源，推动区域业务发展，既要全面巩固福建市场，以华东、东北业务为核心，又要充分关注国家重点投资的中部、西部地区。二是发挥设计、监理板块技术优势，抓住机遇做精做强，并向价值链高端攀升；通过资源整合，加快检验检测、综合管养、新材料板块的发展，争取进入新的领域和区域，推动业务多元化、全国化发展。三是利用资本市场平台，继续寻求产业链上下游的投资并购机会，挖掘符合公司产业发展战略、具有潜在发展价值的优质标的，通过产业链的延伸与升级，培育公司新的利润增长点。

2、加强人才培养，夯实发展实力。

以战略推动为指引，以发展需要为导向，以技能提升为重点，统筹推进人才队伍建设。2019 年，公司在继续履行和提升企业人力资源各管理模块工作的基础上，一是要重点推进与集团战略、公司业务以及文化的融合，发挥集团统筹与调配人力资源作用，满足集团对系统公司管控和支持的战略需要。二是要通过建立定期沟通交流机制，探索和建立符合工程行业特点及合诚股份特色的“文化招人、文化树人、文化留人”体系。三是要改进业绩考核方案，建立与公司发展相符的考核评价体系。四是要加强云开平台建设及运营，推进 MPP 工程项目经理联合提升计划以及职业经理人系统培训课程的实施，推动企业智慧的传承。五是逐步推进合诚学院市场化进程，探索与高等院校、行业协会、政府机关合作的模式，为公司的可持续发展积蓄能量。

3、持续改进管理，提升运营质量。

为进一步提升治理水平，2019 年将依照《公司法》、《上市公司治理准则》，对公司在保障股东权利、三会运作、高管履职、控股股东及其关联方行为规范、上市公司的独立性、财务核算、关联交易、信息披露、环境保护、社会责任等方面进行自查。同时，将继续按照上市公司管控要求，重点强化战略导向的集团管控，强化对下属公司的管理，以改进制度建设为抓手，严抓风险管理和内控管理工作，通过规范管理提质增效。2019 年，要加大审计力度，将通过财务报表、预算、经营责任人任期、募集资金以及投资效益方面的审计，保持公司健康稳定、持续高效运行。

4、坚持创新驱动，提升发展质效。

2019 年公司将继续推行创新激励政策和创新平台战略，激发企业创新活力。围绕设计咨询、工程监理、检验检测、综合管养、工程新材料等业务板块建立协同创新机制，重点开展共性关键技术研发、成果产业化，组建 BIM 设计专业团队，开展首届技术专家评选。加大科技创新平台建设力度，继续推进博士后流动站和其他科研平台的申报工作，用高端平台吸引高端人才，从而提升公司核心竞争力。2019 年，力争将公司的厦门市建设工程质量安全工程技术研究中心建设成为福建省省级工程技术研究中心，同时推进“无人机应用技术中心”、“隧道注浆岩土与结构工程病害防治研究中心”、“混凝土病害防治技术研究中心”、“公路与城市道路交通安全评价研究中心”与其他科技创新公司的跨领域合作。

5、推动党的建设，文化引领发展。

2019 年要继续加强党组建设，以习近平新时代中国特色社会主义思想为指引，全面贯彻落实党的十九大精神，推动企业党建与改革发展的深度融合，把党的领导融入到公司治理的各环节，把各项战略决策和部署落到实处，为企业持续发展保驾护航。要加大企业文化的宣传和氛围的营造，用企业文化激活生产力和创造力，全面推动企业文化落地工作，充分发挥服务品牌建设理念在企业发展中的重要作用。以“责任、专注、创新、高效”的企业精神为引领，围绕“正德利人，正道立业”的核心价值观，构建跨公司、跨部门、多领域的协同文化，全面提高集团凝聚力、向心力和员工的归属感、幸福感。

(四) 可能面对的风险

√适用 □不适用

1. 政策性风险

公司所属的工程技术服务行业的发展主要依托于国家宏观经济形势、相关政策及相应的固定资产投资规模。因此，公司的生产经营状况将受到未来国家产业政策的影响。

2. 人力资源风险

作为高新技术服务企业，人工成本是公司报告期经营过程中的主要支出，人员薪酬水平的变化对公司经营业绩有着重大影响。同时设计咨询、工程监理、试验检测、综合管养是典型的技术密集型、人力资本密集型行业，如何培养人才、固化人才对公司实现可持续发展将产生影响。

3. 安全生产风险

公司工程监理的服务对象在施工过程中可能会由于各种原因发生安全事故，相应的公司可能会承担相应的安全生产责任。公司有良好的内部控制程序和措施来尽可能的避免安全事故的发生，但如果公司监理的项目发生重大安全事故，且公司被认定需要承担相应的监理责任，则可能会对公司未来的经营造成一定的影响。

4. 应收账款风险

公司应收账款金额较高。公司应收账款较高主要原因是：①公司主营业务为工程咨询服务，项目服务期限长，项目完工后还存在较长时间的决算及质保期，故公司应收账款账龄较长；②在实际付款流程中，业主经常是达到付款条件后才启动付款申请审批流程，鉴于审批机关主要是国有企业或相关政府部门，因此流程较长、耗时较多，所以迟于合同约定时间付款属于一个普遍的现象。

5. 商誉减值风险

公司于 2018 年 1 月 20 日披露《合诚股份关于收购大连市市政设计研究院有限责任公司 100% 股权的公告》，由于本次股权购买构成非同一控制下的企业合并，根据《企业会计准则》的规定，购买方对合并成本大于合并中取得的被购买方可辨认净资产公允价值份额的差额，应当确认为商誉。该等商誉不作摊销处理，但需要在未来每年会计年末进行减值测试。如果未来由于大连市政院所处行业不景气或者其自身因素导致经营状况远未达到预期，则公司会存在商誉减值的风险，从而对公司当期损益造成不利影响。针对此项风险，公司将在业务、管理及技术等方面进行资源整合，积极发挥各业务板块的优势，从而促使大连市政院达到预期的发展目标。

(五) 其他

适用 不适用

四、公司因不适用准则规定或国家秘密、商业秘密等特殊原因，未按准则披露的情况和原因说明

适用 不适用

第五节 优先股相关情况

适用 不适用

第六节 重要事项

一、普通股利润分配或资本公积金转增预案

(一) 现金分红政策的制定、执行或调整情况

适用 不适用

公司于 2016 年 6 月 28 日在上海证券交易所挂牌上市，在综合考虑公司战略发展目标、经营规划、盈利能力、股东回报、社会资金成本以及外部融资环境等因素基础上，公司制订了《发行上市后三年利润分配规划》，修订完善了《公司章程》中有关利润分配的条款，并已经公司 2014 年第一次临时股东大会审议通过。

2019 年 4 月 19 日，经公司第三届董事会第九次会议审议通过，同意以截至 2018 年 12 月 31 日公司 10,250 万股总股本为基数，每 10 股派发现金红利 1.35 元（含税），共计分配 13,837,500.00 元，不进行资本公积金转增股本，公司独立董事已对该预案发表意见。本议案尚须提交公司 2018 年年度股东大会审议。

报告期内，公司严格执行了有关分红原则及政策，符合《公司章程》及股东大会决议要求，分红标准及比例清晰明确，相关的决策程序和监督机制完备，独立董事尽职履责并发表意见，中小投资者有充分表达意见和诉求的机会，切实维护了中小投资者的合法权益。

(二) 公司近三年（含报告期）的普通股股利分配方案或预案、资本公积金转增股本方案或预案

单位：元 币种：人民币

分红年度	每 10 股送红股数 (股)	每 10 股派息数(元) (含税)	每 10 股转增数 (股)	现金分红的数额 (含税)	分红年度合并报表中归属于上市公司普通股	占合并报表中归属于上市公司普通股股东

					股东的净利润	的净利润的比率(%)
2018 年	0	1.35	0	13,837,500	67,895,774.37	20.38%
2017 年	0	1.25	0	12,812,500	62,230,049.21	20.59%
2016 年	0	1.16	0	11,600,000	57,843,468.49	20.05%

(三) 以现金方式要约回购股份计入现金分红的情况

适用 不适用

(四) 报告期内盈利且母公司可供普通股股东分配利润为正，但未提出普通股现金利润分配方案预案的，公司应当详细披露原因以及未分配利润的用途和使用计划

适用 不适用

二、承诺事项履行情况

(一) 公司实际控制人、股东、关联方、收购人以及公司等承诺相关方在报告期内或持续到报告期内的承诺事项

适用 不适用

承诺背景	承诺类型	承诺方	承诺内容	承诺时间及期限	是否有履行期限	是否及时严格履行	如未能及时履行应说明未完成履行的具体原因	如未能及时履行应说明下一步计划
与首次公开发行相关的承诺	解决同业竞争	请详见注 1	请详见注 1	不适用	否	是	不适用	不适用
	其他	请详见注 2	请详见注 2	上市之日起 36 个月	是	是	不适用	不适用
	其他	请详见注 3	请详见注 3	上市之日起 36 个月	是	是	不适用	不适用
	其他	请详见注 4	请详见注 4	锁定期满后 24 个月	是	是	不适用	不适用
	解决关联交易	请详见注 5	请详见注 5	不适用	否	是	不适用	不适用
	其他	请详见注 6	请详见注 6	不适用	否	是	不适用	不适用
	其他	请详见注 7	请详见注 7	不适用	否	是	不适用	不适用

	其他	请详见注 8	请详见注 8	不适用	否	是	不适用	不适用
--	----	--------	--------	-----	---	---	-----	-----

注 1.公司控股股东、实际控制人黄和宾、刘德全、何大喜、陈天培、陈俊平、林东明、黄爱平、高玮琳承诺：1、截至本承诺出具之日，除合诚工程咨询股份有限公司外，本人没有直接或间接投资于其他公司或企业，也不存在以任何方式直接或间接控制其他公司或企业的情形，也不存在所投资的企业经营业务与公司经营的业务构成同业竞争的情形。2、本人与他人(包括本人之近亲属)之间不存在通过章程、协议(股权、资金、业务、技术和市场分割等)或其他安排直接或间接控制与公司存在竞争关系的企业的情形。3、承诺人承诺在担任公司实际控制人期间不在与公司存在竞争关系的企业担任董事、监事或高级管理人员职务，也不与他人通过章程、协议(股权、资金、业务、技术和市场分割等)或其他安排直接或间接控制与公司存在竞争关系的企业。4、在公司公开发行股票并上市后，承诺人将不会通过自己或可控制的其他企业，进行与公司业务相同或相似的业务。5、对承诺人将来出现所投资或持股的全资、控股、参股企业从事的业务与公司构成竞争的情况，承诺人同意将该等资产或业务通过适当的、有效的方式及时进行处理，以避免成为与公司产生竞争关系的企业之实际控制人，确保公司之独立性，处理方式包括但不限于(1)承诺人向第三方转让、出售在该等企业中的股权/股份；(2)在条件允许的情形下，将该等资产及业务纳入公司经营和资产体系；(3)在条件允许的情形下，由公司购买该等资产，并将尽最大努力促使该交易的价格公平合理。6、若违反本承诺，承诺人将赔偿公司因此而产生的任何可具体举证的损失。

注 2.公司控股股东、实际控制人黄和宾、刘德全、何大喜、陈天培、陈俊平、林东明、黄爱平、高玮琳承诺：自公司股票上市之日起三十六个月内，本人不转让或者委托他人管理本人持有的公司股份，亦不以任何理由要求公司回购本人持有的公司股份。公司上市后 6 个月内如公司股票连续 20 个交易日的收盘价均低于发行价，或者上市后 6 个月期末收盘价低于发行价，持有公司股票的锁定期限自动延长 6 个月。（上市公司发生派发股利、转增股本等除息、除权行为的，上述发行价格亦将作相应调整。）

注 3.公司控股股东、实际控制人黄和宾、刘德全、何大喜、陈天培、陈俊平、林东明、黄爱平、高玮琳承诺：公司上市后三年内，如公司股票连续 20 个交易日除权后的收盘价低于公司上一财务年度经审计的除权后每股净资产值（以下简称“启动条件”），则公司应启动稳定股价措施：

（1）公司回购。公司控股股东承诺就该等回购事宜在股东大会中投赞成票。其中公司用于回购股份的资金总额累计不低于人民币 1,000 万元，不超过公司首次公开发行股票所募集资金的总额；公司累积回购股份总额不超过公司股本总额的 10%。（2）控股股东增持。当股东大会决议未通过公司拟回购股份稳定股价方案或公司回购股份方案实施期限届满之日后的连续 10 个交易日除权后的公司股份收盘价低于公司上一财务年度经审计的除权后每股净资产值时。累积增持股份总金额不低于公司上市后 3 年内取得的现金分红总额（税后）的 50%，不超过公司上市后 3 年内取得的现金分红总额（税后）。控股股东对该等增持义务的履行承担连带责任。在启动条件首次被触发后，股份锁定期自动延长 6 个月。

注 4.公司控股股东、实际控制人黄和宾、刘德全、何大喜、陈天培承诺：对锁定期满后两年内的持股意向及减持意向做出如下承诺：1、持有股份的意向，本人持续看好公司未来以及所处行业的发展前景，愿意长期持有公司股票。因此，本人将较稳定且长期持有合诚咨询的股份。2、减持股份的计划，本人计划在锁定期满后两年内减持本人持有的部分合诚咨询股份，本人承诺所持股份的减持计划如下：（1）减持满足的条件，自合诚咨询首次公开发行股票并上市之日起，至本

人就减持股份发布提示性公告之日，本人能够及时有效地履行首次公开发行股票时公开承诺的各项义务；且在发布减持股份提示性公告前连续 20 个交易日的公司股票交易均价高于发行价。（2）减持数量，锁定期满的两年内，在满足本人在任职期间，本人每年减持合诚咨询股份的总数不超过上一年度末总股本的 3%。（3）减持方式，本人所持合诚咨询股份将通过大宗交易和二级市场集中竞价相结合的方式进行减持。（4）减持价格，本人在锁定期满后两年内减持的，减持价格不低于合诚咨询首次公开发行股票的股票发行价。

注 5.公司控股股东、实际控制人黄和宾、刘德全、何大喜、陈天培、陈俊平、林东明、黄爱平、高玮琳承诺：1、对于与公司之间无法避免或者有合理原因而发生的关联交易，包括但不限于商品交易，相互提供服务或作为代理，本人将促使本人控制下的企业一律严格遵循等价、有偿、公平交易的原则；在一项市场公平交易中不要求公司提供优于任何第三者给予或给予第三者的条件，并依据公司《关联交易实施细则》等有关规范性文件及公司的公司章程，履行合法的内部审批程序并订立相关协议/合同，及时进行信息披露，规范相关交易行为，保证不通过关联交易损害公司及其股东的合法权益。2、本人及本人控制下的企业将不以借款、代偿债务、代垫款项或者其他方式占用公司之资金，且将严格遵守中国证监会关于上市公司法人治理的有关规定，避免与公司发生除正常业务以外的一切资金往来。

注 6.公司控股股东、实际控制人黄和宾、刘德全、何大喜、陈天培、陈俊平、林东明、黄爱平、高玮琳承诺：如果社会保险经办机构或住房公积金主管部门要求合诚咨询及其子公司对以前年度的员工社会保险或住房公积金进行补缴，实际控制人将按主管部门核定的金额无偿代其补缴；如果因以前年度未缴纳社会保险或住房公积金而给本公司及子公司带来任何其他费用支出和经济损失，实际控制人将无偿代其承担。

注 7.公司控股股东、实际控制人黄和宾、刘德全、何大喜、陈天培、陈俊平、林东明、黄爱平、高玮琳承诺：招股说明书及其摘要如有虚假记载、误导性陈述或者重大遗漏，对判断公司是否符合法律规定的发行条件构成重大、实质影响，并已由有权部门作出行政处罚或人民法院作出相关判决的，发行人将依法回购首次公开发行的全部新股，控股股东将督促发行人依法回购首次公开发行的全部新股。发行人自最终行政处罚或生效判决作出之日起 10 个工作日内依法启动发行人回购股份的程序。发行人回购股份的价格不低于相关董事会决议公告日前 10 个交易日公司股票交易均价及首次公开发行股票时的发行价格（上市公司发生派发股利、转增股本等除息、除权行为的，上述发行价格亦将作相应调整）。

注 8.公司控股股东、实际控制人黄和宾、刘德全、何大喜、陈天培、陈俊平、林东明、黄爱平、高玮琳承诺：1、如本人承诺未能履行、确已无法履行或无法按期履行的（因相关法律法规、政策变化、自然灾害及其他不可抗力等本人无法控制的客观原因导致的除外），本人将采取以下措施：（1）通过合诚咨询及时、充分披露本人承诺未能履行、无法履行或无法按期履行的具体原因；（2）向合诚咨询及其投资者提出补充承诺或替代承诺，以尽可能保护合诚咨询及其投资者的权益；（3）将上述补充承诺或替代承诺提交合诚咨询董事会及/或股东大会审议；（4）本人违反本人承诺所得收益将归属于合诚咨询，因此给合诚咨询或投资者造成损失的，将依法对合诚咨询或投资者进行赔偿 2、如因相关法律法规、政策变化、自然灾害及其他不可抗力等本人无法控制的客观原因导致本人承诺未能履行、确已无法履行或无法按期履行的，本人将采取以下措施：（1）通过合诚咨询及时、充分披露本人承诺未能履行、无法履行或无法按期履行的具体原因；（2）向合诚咨询及其投资者提出补充承诺或替代承诺，以尽可能保护合诚咨询及其投资者的权益。

(二) 公司资产或项目存在盈利预测，且报告期仍处在盈利预测期间，公司就资产或项目是否达到原盈利预测及其原因作出说明

已达到 未达到 不适用

(三) 业绩承诺的完成情况及其对商誉减值测试的影响

适用 不适用

三、报告期内资金被占用情况及清欠进展情况

适用 不适用

四、公司对会计师事务所“非标准意见审计报告”的说明

适用 不适用

五、公司对会计政策、会计估计变更或重大会计差错更正原因和影响的分析说明

(一) 公司对会计政策、会计估计变更原因及影响的分析说明

适用 不适用

重要会计政策变更

2018 年 6 月 15 日、9 月 7 日，财政部印发了《关于修订印发 2018 年度一般企业财务报表格式的通知》（财会[2018]15 号，以下简称“《通知》”）和《关于 2018 年度一般企业财务报表格式有关问题的解读》，对一般企业财务报表格式进行了修订，并对部分报表项目的列报明确了相关要求。

因公司尚未执行新金融准则和新收入准则，应采用《通知》附件 1 的要求编制财务报表，并对比较报表的列报进行相应调整。本次会计政策变更，仅对财务报表项目列示产生影响，对公司财务状况、经营成果和现金流量无重大影响。对 2017 年度的财务报表列报项目主要影响如下：

单位：元

项目	2017 年 12 月 31 日/2017 年度	2017 年 12 月 31 日/2017 年度	2017 年 12 月 31 日/2017 年度	2017 年 12 月 31 日/2017 年度
	合并	合并（经重述）	母公司	母公司（经重述）
应收票据及应收账款		331,453,145.80		140,667,904.05
应收账款	331,453,145.80		140,667,904.05	

项目	2017年12月31日/2017年度	2017年12月31日/2017年度	2017年12月31日/2017年度	2017年12月31日/2017年度
	合并	合并（经重述）	母公司	母公司（经重述）
应付票据及应付账款		30,815,762.60		6,389,148.92
应付账款	30,815,762.60		6,389,148.92	
应付利息	31.12			
其他应付款	1,542,813.85	1,542,844.97		
管理费用	47,905,152.52	41,304,825.45	22,128,555.04	18,938,463.41
研发费用		6,600,327.07		3,190,091.63
财务费用	-928,501.93	-928,501.93	-758,763.52	-758,763.52
其中：利息费用		15,277.68		-
利息收入		1,053,675.06		789,806.20
其他收益	1,990,239.45	2,123,063.73	1,295,273.21	1,395,756.89
营业外收入	3,458,992.83	3,326,168.55	2,610,990.41	2,510,506.73

（二） 公司对重大会计差错更正原因及影响的分析说明

适用 不适用

（三） 与前任会计师事务所进行的沟通情况

适用 不适用

（四） 其他说明

适用 不适用

六、聘任、解聘会计师事务所情况

单位：万元币种：人民币

	现聘任
--	-----

境内会计师事务所名称	北京兴华会计师事务所（特殊普通合伙）
境内会计师事务所报酬	58
境内会计师事务所审计年限	7

	名称	报酬
内部控制审计会计师事务所	北京兴华会计师事务所（特殊普通合伙）	28
保荐人	民生证券股份有限公司	2,900

聘任、解聘会计师事务所的情况说明

适用 不适用

审计期间改聘会计师事务所的情况说明

适用 不适用

七、面临暂停上市风险的情况

(一) 导致暂停上市的原因

适用 不适用

(二) 公司拟采取的应对措施

适用 不适用

八、面临终止上市的情况和原因

适用 不适用

九、破产重整相关事项

适用 不适用

十、重大诉讼、仲裁事项

本年度公司有重大诉讼、仲裁事项 本年度公司无重大诉讼、仲裁事项

十一、上市公司及其董事、监事、高级管理人员、控股股东、实际控制人、收购人处罚及整改情况

适用 不适用

十二、报告期内公司及其控股股东、实际控制人诚信状况的说明

适用 不适用

十三、公司股权激励计划、员工持股计划或其他员工激励措施的情况及其影响

(一) 相关激励事项已在临时公告披露且后续实施无进展或变化的

适用 不适用

事项概述	查询索引
2017年12月3日，公司分别召开二届十六次董事会和二届十一次监事会，审议并通过了《关于<2017年限制性股票激励计划（草案）>及其摘要的议案》等相关议案，监事会对激励计划发表了核查意见，公司独立董事对此发表了独立意见，中介机构对此发表了相关意见。	相关公告刊登在2017年12月4日的上海证券交易所网站（www.sse.com.cn）、《中国证券报》、《上海证券报》、《证券时报》及《证券日报》上。
2017年12月29日，公司召开2017年第2次临时股东大会，审议并通过了《关于<2017年限制性股票激励计划（草案）>及其摘要的议案》、《关于提请公司股东大会授权董事会办理2017年限制性股票激励计划相关事宜的议案》等相关议案	相关公告刊登在2017年12月30日的上海证券交易所网站（www.sse.com.cn）、《中国证券报》、《上海证券报》、《证券时报》及《证券日报》上。
2018年1月9日，公司分别召开二届十七次董事会和二届十二次监事会，审议并通过了《关于调整公司2017年限制性股票激励计划激励对象名单及限制性股票数量的议案》、《关于公司向激励对象授予限制性股票的议案》等相关议案，监事会对限制性股票激励计划授予相关事项发表了核查意见，公司独立董事对此发表了独立意见，中介机构对此发表了相关意见。	相关公告刊登在2018年1月10日的上海证券交易所网站（www.sse.com.cn）、《中国证券报》、《上海证券报》、《证券时报》及《证券日报》上。
2018年1月25日，公司完成本次限制性股票登记工作，中国证券登记结算有限责任公司上海分公司出具了《证券变更登记证明》。	相关公告刊登在2018年1月26日的上海证券交易所网站（www.sse.com.cn）、《中国证券报》、《上海证券报》、《证券时报》及《证券日报》上。

(二) 临时公告未披露或有后续进展的激励情况

股权激励情况

适用 不适用

其他说明

适用 不适用

员工持股计划情况

适用 不适用

其他激励措施

适用 不适用

十四、重大关联交易

(一) 与日常经营相关的关联交易

1、已在临时公告披露且后续实施无进展或变化的事项

适用 不适用

2、已在临时公告披露，但有后续实施的进展或变化的事项

适用 不适用

3、临时公告未披露的事项

适用 不适用

(二) 资产或股权收购、出售发生的关联交易

1、已在临时公告披露且后续实施无进展或变化的事项

适用 不适用

2、已在临时公告披露，但有后续实施的进展或变化的事项

适用 不适用

3、临时公告未披露的事项

适用 不适用

4、涉及业绩约定的，应当披露报告期内的业绩实现情况

适用 不适用

(三) 共同对外投资的重大关联交易

1、已在临时公告披露且后续实施无进展或变化的事项

适用 不适用

2、已在临时公告披露，但有后续实施的进展或变化的事项

适用 不适用

3、临时公告未披露的事项

适用 不适用

(四) 关联债权债务往来

1、已在临时公告披露且后续实施无进展或变化的事项

适用 不适用

2、已在临时公告披露，但有后续实施的进展或变化的事项

适用 不适用

3、临时公告未披露的事项

适用 不适用

(五) 其他

适用 不适用

十五、重大合同及其履行情况

(一) 托管、承包、租赁事项

1、托管情况

适用 不适用

2、承包情况

适用 不适用

3、租赁情况

适用 不适用

(二) 担保情况

适用 不适用

单位:万元币种:人民币

公司对外担保情况（不包括对子公司的担保）													
担保方	担保方与上市公司的关系	被担保方	担保金额	担保发生日期(协议签署日)	担保起始日	担保到期日	担保类型	担保是否已经履行完毕	担保是否逾期	担保逾期金额	是否存在反担保	是否为关联方担保	关联关系
无		无						否					

报告期内担保发生额合计（不包括对子公司的担保）	0
报告期末担保余额合计（A）（不包括对子公司的担保）	0
公司及其子公司对子公司的担保情况	
报告期内对子公司担保发生额合计	25,820
报告期末对子公司担保余额合计（B）	17,590
公司担保总额情况（包括对子公司的担保）	
担保总额（A+B）	17,590
担保总额占公司净资产的比例(%)	23.78
其中：	
为股东、实际控制人及其关联方提供担保的金额（C）	0
直接或间接为资产负债率超过 70% 的被担保对象提供的债务担保金额（D）	0
担保总额超过净资产 50% 部分的金额（E）	0
上述三项担保金额合计（C+D+E）	0
未到期担保可能承担连带清偿责任说明	无
担保情况说明	见第十一节、十二、关联方及关联方交易

（三）委托他人进行现金资产管理的情况

1. 委托理财情况

（1）委托理财总体情况

√适用 □不适用

单位：元 币种：人民币

类型	资金来源	发生额	未到期余额	逾期未收回金额
银行理财产品	募集资金	38,000,000	0	0
银行结构性存款	募集资金	27,000,000	12,000,000	0
银行理财产品	自有资金	65,000,000	15,000,000	0

其他情况

适用 不适用

(2) 单项委托理财情况

√适用 □不适用

单位：元 币种：人民币

受托人	委托理财类型	委托理财金额	委托理财起始日期	委托理财终止日期	资金来源	资金投向	报酬确定方式	年化收益率	预期收益(如有)	实际收益或损失	实际收回情况	是否经过法定程序	未来是否有委托理财计划	减值准备计提金额(如有)
兴业银行厦门杏林支行	本金保障型	100,000,000	2017年12月13日	2018年1月15日	募集资金	银行保本理财产品	浮动收益	4.50%	406,849.32	406,849.32	406,849.32	是	是	0
建行厦门分行	非保本浮动收益型	15,000,000	2016年11月2日	2018年5月23日	自有资金	银行非保本理财	浮动收益	3.90%	856,726.03	856,726.03	856,726.03	是	是	0
建行厦门分行	保本浮动收益型理财	20,000,000	2018年2月8日	2018年4月10日	募集资金	银行保本理财产品	浮动收益	4.30%	143,726.03	143,726.03	143,726.03	是	是	0
兴业银行厦门	非保本开放式	35,000,000	2018年3月20日	2018年6月18日	自有资金	银行非保本理	浮动收益	5.40%	476,383.56	476,383.56	476,383.56	是	是	0

杏林支行	理财产品					财								
厦门农商银行街口支行	保本浮动收益类理财产品	18,000,000	2018年4月13日	2018年7月16日	募集资金	银行保本理财产品	浮动收益	5.00%	231,780.82	231,780.82	231,780.82	是	是	0
厦门农商银行街口支行	结构性存款产品(挂钩黄金)	15,000,000	2018年7月26日	2018年10月24日	募集资金	结构性存款	浮动收益	4.65%	171,986.31	171,986.31	171,986.31	是	是	0
建行厦门分行	非保本浮动收益型	15,000,000	2018年9月20日	2018年12月25日	自有资金	银行非保本理财	浮动收益	4.45%	172,397.26	172,397.26	172,397.26	是	是	0
厦门农商银行街口支行	结构性存款产品(挂钩黄金)	12,000,000	2018年10月26日	2019年1月24日	募集资金	结构性存款	浮动收益	4.35%	128,712.32	128,712.32	128,712.32	是	是	0
建行厦门	非保本浮动收	15,000,000	2018年12月26日	2019年4月	自有资金	银行非保本理	浮动收益	4.40%	189,863.01	0.00	0.00	是	是	0

分行	益型		日	10 日		财								
----	----	--	---	------	--	---	--	--	--	--	--	--	--	--

其他情况

适用 不适用

(3) 委托理财减值准备

适用 不适用

2. 委托贷款情况

(1) 委托贷款总体情况

适用 不适用

其他情况

适用 不适用

(2) 单项委托贷款情况

适用 不适用

其他情况

适用 不适用

(3) 委托贷款减值准备

适用 不适用

3. 其他情况

适用 不适用

(四) 其他重大合同

适用 不适用

十六、其他重大事项的说明

适用 不适用

十七、积极履行社会责任的工作情况

(一) 上市公司扶贫工作情况

适用 不适用

1. 精准扶贫规划

适用 不适用

作为公众公司，公司在努力追求经济效益回报股东的同时，重视自身作为公众公司的社会责任担当，认真贯彻《国务院关于印发“十三五”脱贫攻坚规划的通知》精神，报告期内，根据公司实际情况，开展扶贫工作。

2. 年度精准扶贫概要

适用 不适用

报告期内，公司全资子公司合诚检测为福建省宁德古田县、福安市 4 个农村公路进行建设质

量安全检测志愿帮扶；全资子公司大连市政府院向大连市西岗区慈善总会捐赠 4000 元、向遵义市社会福利院捐赠 50000 元、资助贵州贫困人员 1,200 元。以上合计对外捐赠总额为 55200 元，产业帮扶折款约 38000 元。

3. 精准扶贫成效

√适用 □不适用

单位：万元 币种：人民币

指 标	数量及开展情况
一、总体情况	9.32
其中：1.资金	5.52
2.物资折款	3.8
3.帮助建档立卡贫困人口脱贫数（人）	0
二、分项投入	
1.教育脱贫	
其中：1.1 资助贫困学生投入金额	0.1
1.2 资助贫困学生人数（人）	1
1.3 改善贫困地区教育资源投入金额	0
2.社会扶贫	
其中：2.1 东西部扶贫协作投入金额	0
2.2 定点扶贫工作投入金额	5.42
2.3 扶贫公益基金	0
3.其他项目	
其中：3.1 项目个数（个）	4
3.2 投入金额	3.8
3.3 帮助建档立卡贫困人口脱贫数（人）	0
3.4 其他项目说明	为福建省宁德古田县、福安市 4 个农村公路进行建设质量安全检测志愿帮扶

4. 后续精准扶贫计划

适用 不适用

公司将积极贯彻《国务院关于印发“十三五”脱贫攻坚规划的通知》精神，认真落实《中国证监会关于发挥资本市场作用服务国家脱贫攻坚战略的意见》要求，根据经营实际情况，审慎选择精准扶贫项目，积极履行上市公司社会责任。

(二) 社会责任工作情况

适用 不适用

公司积极履行企业应尽的义务，承担社会责任，在不断为股东创造价值的同时，秉持“心护工程，业馈社会”的企业使命，积极承担对职工、客户、社会等其他利益相关者的责任。

(三) 环境信息情况

1. 属于环境保护部门公布的重点排污单位的公司及其重要子公司的环保情况说明

适用 不适用

2. 重点排污单位之外的公司的环保情况说明

适用 不适用

3. 重点排污单位之外的公司未披露环境信息的原因说明

适用 不适用

公司及子公司不属于环境保护部门公布的重点排污单位。

公司积极承担和履行企业环保的责任和义务，严格遵守各项环保政策，有效落实环保措施，加强管理监测

4. 报告期内披露环境信息内容的后续进展或变化情况的说明

适用 不适用

(四) 其他说明

适用 不适用

十八、可转换公司债券情况

(一) 转债发行情况

适用 不适用

(二) 报告期转债持有人及担保人情况

适用 不适用

(三) 报告期转债变动情况

适用 不适用

报告期转债累计转股情况

适用 不适用

(四) 转股价格历次调整情况

适用 不适用

(五) 公司的负债情况、资信变化情况及在未来年度还债的现金安排

适用 不适用

(六) 转债其他情况说明

适用 不适用

第七节 公司债券相关情况

适用 不适用

第八节 普通股股份变动及股东情况

一、普通股股本变动情况

(一) 普通股股份变动情况表

1、普通股股份变动情况表

单位：股

	本次变动前		本次变动增减（+，-）		本次变动后	
	数量	比例（%）	其他	小计	数量	比例（%）
一、有限售条件股份	75,000,000	75	2,500,000	2,500,000	77,500,000	75.61
1、国家持股						

2、国有法人持股						
3、其他内资持股	75,000,000	75	2,500,000	2,500,000	77,500,000	75.61
其中：境内非国有法人持股						
境内自然人持股	75,000,000	75	2,500,000	2,500,000	77,500,000	75.61
4、外资持股						
其中：境外法人持股						
境外自然人持股						
二、无限售条件流通股份	25,000,000	25			25,000,000	24.39
1、人民币普通股	25,000,000	25			25,000,000	24.39
2、境内上市的外资股						
3、境外上市的外资股						
4、其他						
三、普通股股份总数	100,000,000	100	2,500,000	2,500,000	102,500,000	100

2、普通股股份变动情况说明

√适用 □不适用

2018年1月9日，公司分别召开二届十七次董事会和二届十二次监事会，向激励对象授予250万股限制性股票，2018年1月25日，公司完成本次限制性股票登记工作，中国证券登记结算有限责任公司上海分公司出具了《证券变更登记证明》。

3、普通股股份变动对最近一年和最近一期每股收益、每股净资产等财务指标的影响（如有）

√适用 □不适用

报告期内，公司完成股权激励授予事项，总股本从100,000,000股增加至102,500,000股。上述股本变动对2018年每股收益和每股净资产等财务指标发生影响，具体情况如下：

项目	股本变动前	股份变动后
每股收益（元）	0.7949	0.6758
每股净资产（元）	7.0210	6.8497

4、公司认为必要或证券监管机构要求披露的其他内容

□适用 √不适用

(二) 限售股份变动情况

适用 不适用

单位：股

股东名称	年初限售股数	本年解除限售股数	本年增加限售股数	年末限售股数	限售原因	解除限售日期
公司 2017 年限制性股票激励计划授予对象（见注 1）	0	0	2,500,000	2,500,000	股权激励	
合计	0	0	2,500,000	2,500,000	/	/

注：2018 年 1 月 9 日，公司分别召开二届十七次董事会和二届十二次监事会，向激励对象授予 250 万股限制性股票，2018 年 1 月 25 日，公司完成本次限制性股票登记工作，中国证券登记结算有限责任公司上海分公司出具了《证券变更登记证明》。关于限制性股票的解锁，详见公司于 2017 年 12 月 4 日在上交所网站（www.sse.com.cn）披露的《合诚股份限制性股票激励计划（草案）》。

二、 证券发行与上市情况

(一) 截至报告期内证券发行情况

适用 不适用

截至报告期内证券发行情况的说明（存续期内利率不同的债券，请分别说明）：

适用 不适用

(二) 公司普通股股份总数及股东结构变动及公司资产和负债结构的变动情况

适用 不适用

2018 年 1 月 9 日，公司分别召开二届十七次董事会和二届十二次监事会，向激励对象授予 250 万股限制性股票，2018 年 1 月 25 日，公司完成本次限制性股票登记工作，中国证券登记结算有限责任公司上海分公司出具了《证券变更登记证明》。

报告期期初公司资产总额为 735,763,474.97 元，负债总额为 101,629,598.55 元，资产负债率为 13.81%；报告期期末公司资产总额为 1,340,665,467.67 元，负债总额为 601,054,340.86 元，资产负债率为 44.83%。

(三) 现存的内部职工股情况

适用 不适用

三、 股东和实际控制人情况

(一) 股东总数

截止报告期末普通股股东总数(户)	8,706
年度报告披露日前上一月末的普通股股东总数(户)	10,146
截止报告期末表决权恢复的优先股股东总数(户)	0
年度报告披露日前上一月末表决权恢复的优先股股东总数(户)	0

(二) 截止报告期末前十名股东、前十名流通股股东(或无限售条件股东)持股情况表

单位:股

前十名股东持股情况							
股东名称 (全称)	报告期内 增减	期末持股数 量	比例(%)	持有有限售 条件股份数 量	质押或冻结情况		股东 性质
					股份 状态	数量	
黄和宾	0	10,650,000	10.39	10,650,000	质押	4,300,000	境内自然 人
刘德全	0	7,800,000	7.61	7,800,000	无	0	境内自然 人
何大喜	0	7,800,000	7.61	7,800,000	无	0	境内自然 人
陈天培	0	5,250,000	5.12	5,250,000	质押	5,250,000	境内自然 人
林东明	0	3,712,500	3.62	3,712,500	质押	248,000	境内自然 人
陈俊平	0	3,562,500	3.48	3,562,500	无	0	境内自然 人
黄爱平	0	3,487,500	3.4	3,487,500	质押	2,764,000	境内自然 人
云南惠潮 投资合伙 企业(有 有限合伙)	-851,100	2,912,400	2.84	0	无	0	未知
高玮琳	0	2,887,500	2.82	2,887,500	质押	1,400,000	境内自然 人
尹俊	0	1,800,000	1.76	1,800,000	质押	468,000	境内自然 人
刘慧军	0	1,800,000	1.76	1,800,000	质押	528,000	境内自然 人
李义山	0	1,800,000	1.76	1,800,000	质押	1,800,000	境内自然 人
前十名无限售条件股东持股情况							

股东名称	持有无限售条件流通股的数量	股份种类及数量	
		种类	数量
云南惠潮投资合伙企业（有限合伙）	2,912,400	人民币普通股	2,912,400
喀什中汇联银创业投资有限公司	1,343,774	人民币普通股	1,343,774
张惠珍	1,114,900	人民币普通股	1,114,900
华鑫国际信托有限公司—华鑫信托 价值回报 73 号证券投资集合资金信托计划	947,600	人民币普通股	947,600
张鸿助	917,625	人民币普通股	917,625
樊瑞瑞	669,600	人民币普通股	669,600
陈丽珍	427,201	人民币普通股	427,201
姚于权	280,079	人民币普通股	280,079
蔡明贤	263,200	人民币普通股	263,200
中国建设银行股份有限公司—摩根士丹利华鑫多因子精选策略混合型证券投资基金	229,500	人民币普通股	229,500
上述股东关联关系或一致行动的说明	本公司未知前十名无限售条件股东存在关联关系或一致行动情况。		
表决权恢复的优先股股东及持股数量的说明	无。		

前十名有限售条件股东持股数量及限售条件

 适用 不适用

单位：股

序号	有限售条件股东名称	持有的有限售条件股份数量	有限售条件股份可上市交易情况		限售条件
			可上市交易时间	新增可上市交易股份数量	
1	黄和宾	10,650,000	2019年6月28日	0	首发上市限售
2	刘德全	7,800,000	2019年6月28日	0	首发上市限售
3	何大喜	7,800,000	2019年6月28日	0	首发上市限售
4	陈天培	5,250,000	2019年6月28日	0	首发上市限售
5	林东明	3,712,500	2019年6月28日	0	首发上市限售

6	陈俊平	3,562,500	2019年6月28日	0	首发上市限售
7	黄爱平	3,487,500	2019年6月28日	0	首发上市限售
8	高玮琳	2,887,500	2019年6月28日	0	首发上市限售
9	尹俊	1,800,000	2019年6月28日	0	首发上市限售
10	刘慧军	1,800,000	2019年6月28日	0	首发上市限售
10	李义山	1,800,000	2019年6月28日	0	首发上市限售
上述股东关联关系或一致行动的说明		黄和宾、刘德全、何大喜、陈天培、陈俊平、林东明、黄爱平、高玮琳八位为一致行动人，根据《一致行动协议》，“一致行动”的期限自一致行动协议签订之日起至公司上市后三十六个月届满。			

(三) 战略投资者或一般法人因配售新股成为前 10 名股东

适用 不适用

四、 控股股东及实际控制人情况

(一) 控股股东情况

公司控股股东情形与实际控制人一致，请参阅第六节四之（二）“实际控制人情况”

(二) 实际控制人情况

1 法人

适用 不适用

2 自然人

适用 不适用

姓名	黄和宾
国籍	中国
是否取得其他国家或地区居留权	否
主要职业及职务	董事长
过去 10 年曾控股的境内外上市公司情况	无
姓名	刘德全
国籍	中国

是否取得其他国家或地区居留权	否
主要职业及职务	董事、总裁
过去 10 年曾控股的境内外上市公司情况	无
姓名	何大喜
国籍	中国
是否取得其他国家或地区居留权	否
主要职业及职务	退休
过去 10 年曾控股的境内外上市公司情况	无
姓名	陈天培
国籍	中国
是否取得其他国家或地区居留权	否
主要职业及职务	董事、副总裁
过去 10 年曾控股的境内外上市公司情况	无
姓名	陈俊平
国籍	中国
是否取得其他国家或地区居留权	否
主要职业及职务	项目总监
过去 10 年曾控股的境内外上市公司情况	无
姓名	林东明
国籍	中国
是否取得其他国家或地区居留权	否
主要职业及职务	无
过去 10 年曾控股的境内外上市公司情况	无
姓名	黄爱平
国籍	中国
是否取得其他国家或地区居留权	否

主要职业及职务	董事、财务总监
过去 10 年曾控股的境内外上市公司情况	无
姓名	高玮琳
国籍	中国
是否取得其他国家或地区居留权	否
主要职业及职务	董事会秘书、行政管理中心总经理
过去 10 年曾控股的境内外上市公司情况	无

3 公司不存在实际控制人情况的特别说明

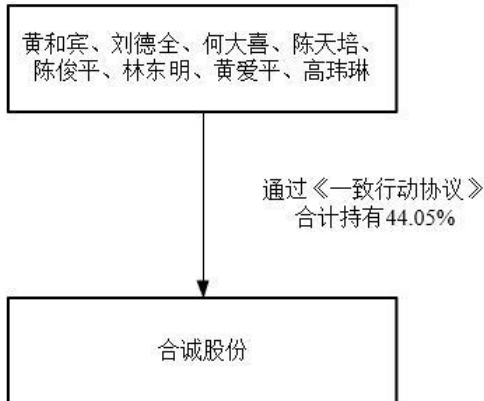
适用 不适用

4 报告期内实际控制人变更情况索引及日期

适用 不适用

5 公司与实际控制人之间的产权及控制关系的方框图

适用 不适用



6 实际控制人通过信托或其他资产管理方式控制公司

适用 不适用

(三) 控股股东及实际控制人其他情况介绍

适用 不适用

黄和宾、刘德全、何大喜、陈天培、陈俊平、林东明、黄爱平、高玮琳八名自然人签署了《一

致行动协议》，“一致行动”的期限自一致行动签订之日起至公司上市后三十六个月届满。

五、 其他持股在百分之十以上的法人股东

适用 不适用

六、 股份限制减持情况说明

适用 不适用

第九节 董事、监事、高级管理人员和员工情况

一、持股变动情况及报酬情况

(一) 现任及报告期内离任董事、监事和高级管理人员持股变动及报酬情况

√适用 □不适用

单位：股

姓名	职务(注)	性别	年龄	任期起始日期	任期终止日期	年初持股数	年末持股数	年度内股份增减变动量	增减变动原因	报告期内从公司获得的税前报酬总额(万元)	是否在公司关联方获取报酬
黄和宾	董事长	男	52	2012/3/8	2021/5/31	10,650,000	10,650,000	0	无	56.91	否
刘德全	董事	男	54	2012/3/8	2021/5/31	7,800,000	7,800,000	0	无	51.34	否
	总裁			2012/3/8	2021/5/31						
陈天培	董事	男	46	2012/3/8	2021/5/31	5,250,000	5,250,000	0	无	49.93	否
	副总裁			2012/3/8	2021/5/31						
黄爱平	董事	女	54	2012/3/8	2021/5/31	3,487,500	3,487,500	0	无	42.98	否
	财务总监			2012/3/8	2021/5/31						
康明旭	董事	男	41	2018/6/1	2021/5/31	900,000	1,100,000	200,000	股权激励	41.75	否
	副总裁			2016/9/26	2021/5/31						

黄从增	董事	男	43	2017/4/27	2018/12/28	712,500	712,500	0	无	68.43	否
彭大文	独立董事	男	70	2014/10/31	2021/5/31	0	0	0	无	8.00	否
游相华	独立董事	男	53	2012/3/8	2018/3/25	0	0	0	无	3.33	否
林建东	独立董事	男	54	2012/3/8	2018/3/25	0	0	0	无	3.33	否
黄炳艺	独立董事	男	41	2018/6/1	2021/5/31	0	0	0	无	4.67	否
郭小东	独立董事	男	50	2018/6/1	2021/5/31	0	0	0	无	4.67	否
郭梅芬	监事会主席	女	40	2012/3/8	2021/5/31	900,000	900,000	0	无	28.62	否
沈志献	监事	男	41	2016/9/8	2021/5/31	900,000	900,000	0	无	27.75	否
陈汉斌	监事	男	42	2013/5/31	2021/5/31	712,500	712,500	0	无	21.21	否
高玮琳	董事会秘书	女	42	2016/12/13	2021/5/31	2,887,500	2,887,500	0	无	37.94	否
林东明	副总裁	男	46	2012/3/8	2018/3/25	3,712,500	3,712,500	0	无	36.73	否
合计	/	/	/	/	/	37,912,500	38,112,500	200,000	/	487.59	/

姓名	主要工作经历
黄和宾	曾任厦门市路桥建设投资总公司（现更名为厦门路桥建设集团有限公司）工程部经理、厦门路桥股份有限公司董事、副总经理等职务。2000 年进入合诚股份历任公司董事、总经理、董事长等职务。现任合诚股份、合智新材料董事长，合诚设计、合诚检测、合诚技术、福建怡鹭董事等职务。
刘德全	曾任厦门市路桥建设投资总公司（现更名为厦门路桥建设集团有限公司）项目负责人、总工办副主任等职务。1995 年进入合诚股份历任副总工程师、总工程师、副总经理、总经理、董事等职务。现任合诚股份董事、总裁，福州合诚董事长，合诚设计、合诚技术董事等职务。
陈天培	曾任交通部公路一局厦门工程处项目技术主管。1997 年进入合诚股份历任市场部副经理、市场部经理、总经理助理、副总经理、常务副总经理、董事等职务。现任合诚股份董事、副总裁，合诚设计董事长，合诚检测、合诚技术、合智新材料、大连市政院董事等职务。
黄爱平	1996 年进入合诚股份工作，历任财务部经理、董事等职务。现任合诚股份董事、财务总监，合诚设计及合诚技术监事，福州合诚及合智新材料董事等职务。
康明旭	2001 年进入合诚股份工作，历任项目监理员、计量工程师、监理部经理助理、监理部副经理等职务。现任合诚股份副总裁，合诚技术、合诚检测董事长，合诚设计、合智新材料、大连市政院、福建怡鹭、科胜加固董事，湖南合友执行董事等职务。
彭大文	曾任福州大学土木工程学院教授、院长，上海应用技术大学城建学院教授、院长。现任福州阳光学院土木学院院长。2014 年 10 月至今任本公司独立董事。
黄炳艺	曾任冠福控股股份有限公司、宁波鲍斯能源装备有限公司独立董事，现任厦门大学管理学院会计系副教授、厦门大学管理学院专业硕士中心副主任，兼任厦门吉宏包装科技股份有限公司、长威信息科技发展股份有限公司(非上市公司)和鹭燕医药股份有限公司独立董事。2018 年 6 月至今任本公司独立董事。
郭小东	曾任福建大道之行律师事务所主任、首席合伙人，福建神州电子股份有限公司(非上市公司)、厦门新泰阳股份有限公司(非上市公司)和鹭燕医药股份有限公司独立董事，现任北京观韬中茂(厦门)律师事务所荣誉主任、高级合伙人，厦门纵横集团股份有限公司(非上市公司)独立董事。2018 年 6 月至今任本公司独立董事。
郭梅芬	2000 年进入合诚股份工作，历任财务部经理助理、财务部副经理、监事等职务，现任合诚股份内控审计中心总经理、合诚股份监事会主席、合诚设计、福州合诚、合诚检测、合诚技术、合智新材料、湖南合友、大连市政院、福建怡鹭监事。
沈志献	2004 年进入合诚股份工作，历任人力资源主管、子公司综合部副经理、行政与人力资源部经理助理、副经理。现任合诚股份监事，合智新材料董事、总经理，科胜加固董事长。
陈汉斌	2003 年进入合诚股份工作，历任公司综合部经理助理、监事。现任合诚股份行政中心副总经理、职工监事。
高玮琳	2000 年进入合诚股份工作，历任行政与人力资源部副经理及经理、综合部经理等职务。现任合诚股份 董事会秘书、行政管理中心总经理等职务。

其它情况说明

√适用 □不适用

2018 年 5 月 31 日，公司召开职工代表大会，选举产生第三届监事会职工监事。2018 年 6 月 1 日，公司分别召开 2018 年第二次临时股东大会、第三届董事会第一次会议及第三届监事会第一次会议，选举聘任第三届董事会、监事会成员及高级管理人员。详情请查阅公司于 2018 年 6 月 2 日在上交所网站披露的《合诚股份 2018 年第二次临时股东大会决议公告》(公告编号 2018-046)、《合诚股份第三届董事会第一次会议决议公告》(公告编号 2018-047)、《合诚股份第三届监事会第一次会议决议公告》(公告编号 2018-048)、《合诚股份关于选举产生第三届监事会职工代表监事的公告》(公告编号 2018-049)。

(二) 董事、高级管理人员报告期内被授予的股权激励情况

√适用 □不适用

单位:股

姓名	职务	年初持有 限制性股 票数量	报告期新 授予限制 性股票数 量	限制性 股票的 授予价 格 (元)	已解锁股 份	未解锁股 份	期末持 有限制 性股票 数量	报告期 末市价 (元)
康明 旭	董事、 副总裁	0	200,000	16.20	0	200,000	200,000	25.70
合计	/	0	200,000	/	0	200,000	200,000	/

二、现任及报告期内离任董事、监事和高级管理人员的任职情况

(一) 在股东单位任职情况

□适用 √不适用

(二) 在其他单位任职情况

√适用 □不适用

任职人员姓名	其他单位名称	在其他单位担任 的职务	任期起始日期	任期终止日期
在其他单位任职 情况的说明	详见董事、监事、高级管理人员主要工作经历。			

三、董事、监事、高级管理人员报酬情况

√适用 □不适用

董事、监事、高级管理人员报 酬的决策程序	董事、监事的报酬由公司股东大会决定，公司高级管理人员报酬 由董事会决定。
-------------------------	---

董事、监事、高级管理人员报酬确定依据	公司董、监、高人员的薪酬以行业市场薪酬水平为指导、企业经营业绩为基础，结合其岗位价值、承担责任和该任职人员的能力等因素确定薪酬，确保董、监、高人员薪酬兼具外部竞争性与内部公平性。
董事、监事和高级管理人员报酬的实际支付情况	公司所披露的报酬与实际发放情况相符，董事、监事、高级管理人员报酬情况详见董事、监事、高级管理人员情况表。
报告期末全体董事、监事和高级管理人员实际获得的报酬合计	报告期内，公司董事、监事和高级管理人员从公司实际获得的报酬合计 487.60 万元。

四、公司董事、监事、高级管理人员变动情况

适用 不适用

姓名	担任的职务	变动情形	变动原因
康明旭	董事	选举	工作变动
黄炳艺	独立董事	选举	工作变动
郭小东	独立董事	选举	工作变动
黄从增	董事	离任	个人原因

五、近三年受证券监管机构处罚的情况说明

适用 不适用

六、母公司和主要子公司的员工情况

(一) 员工情况

母公司在职员工的数量	947
主要子公司在职员工的数量	1,334
在职员工的数量合计	2,281
母公司及主要子公司需承担费用的离退休职工人数	0
专业构成	
专业构成类别	专业构成人数

管理人员	137
销售人员	31
技术人员	1,721
财务人员	44
行政人员	161
其他保障人员	187
合计	2,281
教育程度	
教育程度类别	数量（人）
大专及以上学历	1,660
其他	621
合计	2,281

(二) 薪酬政策

适用 不适用

公司结合现有的行业特点和实际情况，建立了混合型的薪酬策略，并结合业务拓展持续进行薪酬激励机制优化，公司已推出了第一期限限制性股票激励计划，以激励员工提高绩效，未来将继续探索多种激励措施。

(三) 培训计划

适用 不适用

公司将人力资源视为第一资源，重视学习型组织的建设。为践行“工程智慧的领航者”企业愿景，实现员工技能提升、企业内部知识沉淀和后备人才队伍储备，公司成立合诚学院，以“为合诚集团寻找、开发和输送核心人力资源，为土木行业探索、整合和输出前沿工程智慧”为办学宗旨，针对不同职业阶段的人员，实施人才培养专项计划，不断探索和创新工程咨询行业人才培养模式。同时，加强与专业高校、行业协会等合作，进一步提升办学、教学能力，提高合诚学院品牌知名度。

(四) 劳务外包情况

适用 不适用

劳务外包的工时总数	
劳务外包支付的报酬总额	8,249,352.84

七、其他

适用 不适用

第十节 公司治理

一、公司治理相关情况说明

适用 不适用

报告期内，公司严格遵守《公司法》、《证券法》等法律法规，遵守中国证监会《上市公司治理准则》及上海证券交易所《股票上市规则》、《上市公司信息披露事务管理制度》等部门规章和业务规则的要求，开展上市公司治理，强化内部控制，规范各项运作，不断完善公司治理结构和提升上市公司内控水准。

（一）三会运作

公司严格依照法律法规和《公司章程》的有关规定，组织召开股东大会、董事会、监事会会议，相关会议的筹备与组织、提案与召集、审议与表决以及后续信息披露等事项均符合相应的法定程序，切实保证了公司的规范运作和公司股东合法权益的实施。报告期内，公司召开了 2017 年年度股东大会、3 次临时股东大会，15 次董事会，8 次监事会。各次会议的召集、召开均符合法定程序和《公司章程》的相关规定，会议议事程序和决议、会议决议的信息披露以及会议决议的执行和反馈等方面均能严格按照公司相关规定进行，维护了公司及全体股东的利益，不存在内幕交易或其他损害公司及股东权益的事项。

（二）独立性

公司严格坚持上市公司独立性原则，与控股股东及一致行动人在人员、财务、机构、业务和决策等方面完全分开，公司具有独立完整的自主经营能力，独立承担责任和风险，各职能部门均独立运作。报告期内，控股股东及一致行动人严格履行各项承诺，充分保障上市公司独立性，未发生转移侵占上市公司权益事件。

（三）独立董事及监事履职情况

报告期内，公司独立董事严格遵守相关法律法规、公司各项规章制度，恪守着诚信勤勉的职业操守，始终关注和维护全体股东，特别是中小股东的合法权益，勤勉、忠实、尽责地履行独立董事的职责，认真负责地参加公司股东大会和董事会。公司监事认真出席、列席相关会议，切实履行监督职责，对全部议案认真审议，利用自身的专业知识，为公司的发展积极出谋划策，对关联交易、财务报告、内控评价报告等特定事项充分发表独立意见，并以谨慎的态度公正、客观的行使表决权，切实维护公司的整体利益和中小股东的权益。

（四）信息披露与投资者关系

报告期内，公司努力提升信息披露和投关工作水平。在定期报告编制中，严格按照披露准则，提高报告的信息量和可读性，及时准确规范披露临时公告，为投资者了解公司的运营情况提供信息参考，公司连续两年荣获上海证券交易所信息披露 A 级评价。公司积极维护投资者利益，建立良好的投资者沟通机制，为资本市场发展建言献策，促进资本市场健康发展。

（五）内幕信息知情人登记管理情况

报告期内，公司严格按照规章制度，开展内幕信息知情人登记管理工作，切实加强内幕信息知情人的保密管理，防范杜绝内幕交易，保证上市信息披露的真实、准确、完整和及时，保护广大中小股东的投资权益。

公司治理与中国证监会相关规定的要求是否存在重大差异；如有重大差异，应当说明原因

适用 不适用

二、 股东大会情况简介

会议届次	召开日期	决议刊登的指定网站的查询索引	决议刊登的披露日期
2018 年第一次临时股东大会	2018 年 2 月 5 日	www.sse.com.cn	2018 年 2 月 6 日
2017 年年度股东大会	2018 年 5 月 3 日	www.sse.com.cn	2018 年 5 月 4 日
2018 年第二次临时股东大会	2018 年 6 月 1 日	www.sse.com.cn	2018 年 6 月 2 日
2018 年第三次临时股东大会	2018 年 7 月 27 日	www.sse.com.cn	2018 年 7 月 28 日

股东大会情况说明

适用 不适用

上述股东大会的议案全部审议通过，不存在否决议案的情况。

三、 董事履行职责情况

（一）董事参加董事会和股东大会的情况

董事姓名	是否独立董事	参加董事会情况						参加股东大会情况 出席股东大会的次数
		本年应参加董事会次数	亲自出席次数	以通讯方式参加次数	委托出席次数	缺席次数	是否连续两次未亲自参加会议	
黄和宾	否	15	15	1	0	0	否	4
刘德全	否	15	15	2	0	0	否	4
陈天培	否	15	15	4	0	0	否	1

黄爱平	否	15	15	2	0	0	否	3
康明旭	否	7	7	2	0	0	否	3
高玮琳	否	8	8	1	0	0	否	4
黄从增	否	15	15	3	0	0	否	4
彭大文	是	15	15	9	0	0	否	3
游相华	是	8	8	4	0	0	否	1
林建东	是	8	8	4	0	0	否	1
黄炳艺	是	7	7	5	0	0	否	0
郭小东	是	7	7	6	0	0	否	1

连续两次未亲自出席董事会会议的说明

适用 不适用

年内召开董事会会议次数	15
其中：现场会议次数	3
通讯方式召开会议次数	1
现场结合通讯方式召开会议次数	11

(二) 独立董事对公司有关事项提出异议的情况

适用 不适用

(三) 其他

适用 不适用

四、 董事会下设专门委员会在报告期内履行职责时所提出的重要意见和建议，存在异议事项的，应当披露具体情况

适用 不适用

报告期内，公司累计召开战略委员会 2 次、审计委员会 5 次、提名委员会 1 次、薪酬与考核委员会 1 次。各专门委员会均能够严格履行前置审议程序，切实发挥专业指导作用，重点针对公司利润分配预案、年度审计及财务报告、董事选举、收购福建怡鹭工程有限公司股权等重大事项

进行审议并发表了意见，且不存在异议事项。

五、 监事会发现公司存在风险的说明

适用 不适用

六、 公司就其与控股股东在业务、人员、资产、机构、财务等方面存在的不能保证独立性、不能保持自主经营能力的情况说明

适用 不适用

存在同业竞争的，公司相应的解决措施、工作进度及后续工作计划

适用 不适用

七、 报告期内对高级管理人员的考评机制，以及激励机制的建立、实施情况

适用 不适用

报告期内公司严格按照《董事、监事和高级管理人员薪酬与考核制度》、《经营业绩考核办法》对公司高级管理人员实施考评。

八、 是否披露内部控制自我评价报告

适用 不适用

内部控制评价情况详见《合诚股份 2018 年度内部控制评价报告》。

报告期内内部控制存在重大缺陷情况的说明

适用 不适用

九、 内部控制审计报告的相关情况说明

适用 不适用

公司聘请了北京兴华会计师事务所（特殊普通合伙）对公司 2018 年度内部控制情况进行独立审计，会计师事务所出具了标准无保留意见的内部控制审计报告。详细情况参见内部控制审计报告。内部控制审计报告详见上海证券交易所网站。

是否披露内部控制审计报告：是

十、 其他

适用 不适用

第十一节 财务报告

一、 审计报告

√适用 □不适用

(2019)京会兴审字第 01000025 号

合诚工程咨询集团股份有限公司全体股东：

一、 审计意见

我们审计了合诚工程咨询集团股份有限公司（以下简称合诚股份）合并及母公司财务报表（以下简称财务报表），包括 2018 年 12 月 31 日的合并及母公司资产负债表，2018 年度的合并及母公司利润表、合并及母公司现金流量表、合并及母公司所有者权益变动表以及相关财务报表附注。

我们认为，后附的财务报表在所有重大方面按照企业会计准则的规定编制，公允反映了合诚股份 2018 年 12 月 31 日的合并及母公司财务状况以及 2018 年度的合并及母公司经营成果和现金流量。

二、 形成审计意见的基础

我们按照中国注册会计师审计准则的规定执行了审计工作。审计报告的“注册会计师对财务报表审计的责任”部分进一步阐述了我们在这些准则下的责任。按照中国注册会计师职业道德守则，我们独立于合诚股份，并履行了职业道德方面的其他责任。我们相信，我们获取的审计证据是充分、适当的，为发表审计意见提供了基础。

三、 关键审计事项

关键审计事项是我们根据职业判断，认为对本期财务报表审计最为重要的事项。这些事项的应对以对财务报表整体进行审计并形成审计意见为背景，我们不对这些事项单独发表意见。

我们在本期财务报表审计中识别出的关键审计事项如下：

1、应收账款的减值	
参阅财务报表附注四、（十一）和附注六、（二）所述。	
关键审计事项	审计中的应对
截至 2018 年 12 月 31 日，合诚股份合并财务报表中应收账款账面余额为 861,917,540.30 元，已计提的坏账准备金额为 160,226,946.46 元。鉴于应收账款年末可回收性的确定需要管理层识别已发生减值的项目和客观证据、评估预期未来可获取的现金流量并确定其现值，涉及管理层运用重大会计估计和判断，且对财务报表影响较大，为此，	<p>对于应收账款的减值，我们已执行的主要审计程序包括：</p> <p>评估和测试与应收账款坏账准备计提相关的内部控制设计及执行情况；</p> <p>复核应收账款的性质、分类、账龄、坏账准备的计提政策及计提过程等，关注账龄在一年以上的应收账款余额，通过查阅历史</p>

<p>我们将应收账款的坏账准备确认为关键审计事项。</p>	<p>交易和还款情况等程序中获得的证据来验证、分析及比较合诚股份本年度及以前年度应收账款坏账准备计提的合理性及一致性；</p> <p>与管理层讨论应收账款回收情况及可能存在的回收风险；</p> <p>对期末大额应收账款相关项目的情况进行函证，且相关函证程序能够有效控制；</p> <p>检查期后回款情况。</p>
-------------------------------	--

<p>2、商誉的减值</p>	
<p>参阅财务报表附注四、（二十）和附注六、（十一）所述。</p>	
<p>关键审计事项</p>	<p>审计中的应对</p>
<p>截至 2018 年 12 月 31 日，合诚股份合并财务报表中商誉的余额为 109,992,370.56 元。由于商誉金额重大，如商誉发生减值，对财务报表可能产生重大影响，管理层需要作出重大判断，为此，我们将商誉的减值确认为关键审计事项。</p>	<p>对于商誉的减值，我们执行的主要审计程序如下：</p> <p>评价管理层在减值测试中使用方法的合理性和一致性；复核每个资产组的预测未来收入、盈利状况等信息的合理性；复核现金流量预测水平和所采用的折现率是否合理等；</p> <p>复核未来现金流量净现值的计算是否准确；</p> <p>与合诚股份聘请的评估机构沟通，了解商誉减值测试资产评估的基本情况，复核相关的计算是否准确等；</p> <p>检查与商誉减值相关的信息是否已在财务报表中作出恰当列报和披露。</p>

四、其他信息

合诚股份管理层（以下简称管理层）对其他信息负责。其他信息包括合诚股份年度报告中涵盖的信息，但不包括财务报表和我们的审计报告。合诚股份年度报告预期将在审计报告日后提供给我们。

我们对财务报表发表的审计意见不涵盖其他信息，我们也不对其他信息发表任何形式的鉴证结论。

结合我们对财务报表的审计，我们的责任是在能够获取上述其他信息时阅读这些信息，在此过程中，考虑其他信息是否与财务报表或我们在审计过程中了解到的情况存在重大不一致或者似乎存在重大错报。

五、管理层和治理层对财务报表的责任

管理层负责按照企业会计准则的规定编制财务报表，使其实现公允反映，并设计、执行和维护必要的内部控制，以使财务报表不存在由于舞弊或错误导致的重大错报。

在编制财务报表时，管理层负责评估合诚股份的持续经营能力，披露与持续经营相关的事项（如适用），并运用持续经营假设，除非管理层计划清算合诚股份、终止运营或别无其他现实的选择。

治理层负责监督合诚股份的财务报告过程。

六、注册会计师对财务报表审计的责任

我们的目标是对财务报表整体是否不存在由于舞弊或错误导致的重大错报获取合理保证，并出具包含审计意见的审计报告。合理保证是高水平的保证，但并不能保证按照审计准则执行的审计在某一重大错报存在时总能发现。错报可能由于舞弊或错误导致，如果合理预期错报单独或汇总起来可能影响财务报表使用者依据财务报表作出的经济决策，则通常认为错报是重大的。

在按照审计准则执行审计工作的过程中，我们运用职业判断，并保持职业怀疑。同时，我们也执行以下工作：

1、识别和评估由于舞弊或错误导致的财务报表重大错报风险；设计和实施审计程序以应对这些风险；并获取充分、适当的审计证据，作为发表审计意见的基础。由于舞弊可能涉及串通、伪造、故意遗漏、虚假陈述或凌驾于内部控制之上，未能发现由于舞弊导致的重大错报的风险高于未能发现由于错误导致的重大错报的风险。

2、了解与审计相关的内部控制，以设计恰当的审计程序。

3、评价管理层选用会计政策的恰当性和作出会计估计及相关披露的合理性。

4、对管理层使用持续经营假设的恰当性得出结论。同时，根据获取的审计证据，就可能导致对合诚股份持续经营能力产生重大疑虑的事项或情况是否存在重大不确定性得出结论。如果我们得出结论认为存在重大不确定性，审计准则要求我们在审计报告中提请报表使用者注意财务报表中的相关披露；如果披露不充分，我们应当发表非无保留意见。我们的结论基于截至审计报告日可获得的信息。然而，未来的事项或情况可能导致合诚股份不能持续经营。

5、评价财务报表的总体列报、结构和内容（包括披露），并评价财务报表是否公允反映相关交易和事项。

6、就合诚股份中实体或业务活动的财务信息获取充分、适当的审计证据，以对财务报表发表审计意见。我们负责指导、监督和执行集团审计，并对审计意见承担全部责任。

我们与治理层就计划的审计范围、时间安排和重大审计发现等事项进行沟通，包括沟通我们在审计中识别出的值得关注的内部控制缺陷。

我们还就已遵守与独立性相关的职业道德要求向治理层提供声明，并与治理层沟通可能被合理认为影响我们独立性的所有关系和其他事项，以及相关的防范措施（如适用）。

从与治理层沟通过的事项中，我们确定哪些事项对本期财务报表审计最为重要，因而构成关键审计事项。我们在审计报告中描述这些事项，除非法律法规禁止公开披露这些事项，或在极少数情形下，如果合理预期在审计报告中沟通某事项造成的负面后果超过在公众利益方面产生的益处，我们确定不应在审计报告中沟通该事项。

北京兴华
会计师事务所（特殊普通合伙）

中国注册会计师：
（项目合伙人） 时彦禄

中国·北京
二〇一九年四月十九日

中国注册会计师：
谭哲

二、 财务报表
合并资产负债表

2018 年 12 月 31 日

编制单位:合诚工程咨询集团股份有限公司

单位:元币种:人民币

项目	附注	期末余额	期初余额
流动资产:			
货币资金	七、1	128,154,510.62	82,728,099.77
结算备付金			
拆出资金			
以公允价值计量且其变动计入当期损益的金融资产			
衍生金融资产			
应收票据及应收账款	七、4	702,690,593.84	331,453,145.80
其中: 应收票据		1,000,000.00	
应收账款		701,690,593.84	331,453,145.80
预付款项	七、5	5,569,230.75	3,895,538.23
应收保费			
应收分保账款			
应收分保合同准备金			
其他应收款	七、6	29,944,688.72	17,207,571.20
其中: 应收利息			
应收股利			
买入返售金融资产			
存货	七、7	65,446,624.40	5,799,654.79
持有待售资产			
一年内到期的非流动资产			
其他流动资产	七、10	27,933,514.42	116,913,783.54

流动资产合计		959,739,162.75	557,997,793.33
非流动资产：			
发放贷款和垫款			
可供出售金融资产	七、8	180,000.00	
持有至到期投资			
长期应收款			
长期股权投资			
投资性房地产	七、15	42,165,852.07	16,009,271.24
固定资产	七、16	138,650,306.48	110,546,185.58
在建工程	七、17	37,713.77	1,386,477.14
生产性生物资产			
油气资产			
无形资产	七、20	28,732,706.03	13,677,107.14
开发支出			
商誉	七、22	109,992,370.56	1,249,956.77
长期待摊费用	七、23	26,622,487.62	21,935,425.93
递延所得税资产	七、24	34,544,868.39	12,961,257.84
其他非流动资产			
非流动资产合计		380,926,304.92	177,765,681.64
资产总计		1,340,665,467.67	735,763,474.97
流动负债：			
短期借款	七、26	60,000,000.00	
向中央银行借款			
吸收存款及同业存放			
拆入资金			
以公允价值计量且其变动计入当期损益的金融负债			

衍生金融负债			
应付票据及应付账款	七、29	131,208,737.95	30,815,762.60
预收款项	七、30	29,156,022.18	16,261,537.15
卖出回购金融资产款			
应付手续费及佣金			
应付职工薪酬	七、31	51,104,833.05	22,512,301.63
应交税费	七、32	20,256,847.45	8,626,376.67
其他应付款	七、33	75,202,227.30	1,542,844.97
其中：应付利息		337,325.54	31.12
应付股利		22,312,500.00	
应付分保账款			
保险合同准备金			
代理买卖证券款			
代理承销证券款			
持有待售负债			
一年内到期的非流动负债			26,250.00
其他流动负债	七、36	41,934,427.25	21,844,525.53
流动负债合计		408,863,095.18	101,629,598.55
非流动负债：			
长期借款	七、37	188,654,280.03	
应付债券			
其中：优先股			
永续债			
长期应付款			
长期应付职工薪酬			
预计负债			

递延收益			
递延所得税负债	七、24	3,536,965.65	
其他非流动负债			
非流动负债合计		192,191,245.68	0
负债合计		601,054,340.86	101,629,598.55
所有者权益（或股东权益）：			
实收资本（或股本）	七、44	102,500,000.00	100,000,000.00
其他权益工具			
其中：优先股			
永续债			
资本公积	七、46	264,311,042.63	214,665,418.36
减：库存股	七、47	40,187,500.00	
其他综合收益			
专项储备	七、49	6,790,396.95	2,506,871.39
盈余公积	七、50	22,107,088.14	21,104,856.05
一般风险准备			
未分配利润	七、51	346,575,992.48	292,494,950.20
归属于母公司所有者权益合计		702,097,020.20	630,772,096.00
少数股东权益		37,514,106.61	3,361,780.42
所有者权益（或股东权益）合计		739,611,126.81	634,133,876.42
负债和所有者权益（或股东权益）总计		1,340,665,467.67	735,763,474.97

法定代表人：黄和宾

主管会计工作负责人：黄爱平

会计机构负责人：沈明华

母公司资产负债表

2018 年 12 月 31 日

编制单位:合诚工程咨询集团股份有限公司

单位:元币种:人民币

项目	附注	期末余额	期初余额
流动资产:			
货币资金		32,245,787.81	44,106,077.60
以公允价值计量且其变动计入当期损益的金融资产			
衍生金融资产			
应收票据及应收账款	十七、1	138,844,933.25	140,667,904.05
其中: 应收票据			
应收账款			
预付款项		1,154,243.94	1,000,816.97
其他应收款	十七、2	151,704,952.56	139,709,971.36
其中: 应收利息			
应收股利			
存货			
持有待售资产			
一年内到期的非流动资产			
其他流动资产		27,127,707.62	115,147,157.94
流动资产合计		351,077,625.18	440,631,927.92
非流动资产:			
可供出售金融资产			
持有至到期投资			
长期应收款			
长期股权投资	十七、3	421,004,017.79	57,610,118.45

投资性房地产		11,401,476.66	11,975,009.82
固定资产		15,950,799.45	17,855,011.27
在建工程			
生产性生物资产			
油气资产			
无形资产		1,810,478.59	1,750,090.76
开发支出			
商誉			
长期待摊费用		4,161,834.12	3,889,722.73
递延所得税资产		6,324,795.66	4,253,470.18
其他非流动资产			
非流动资产合计		460,653,402.27	97,333,423.21
资产总计		811,731,027.45	537,965,351.13
流动负债：			
短期借款		30,000,000.00	
以公允价值计量且其变动计入当期损益的金融负债			
衍生金融负债			
应付票据及应付账款		10,956,314.03	6,389,148.92
预收款项		7,365,597.02	7,746,804.41
应付职工薪酬		10,784,964.11	8,930,890.21
应交税费		2,116,655.14	2,724,318.37
其他应付款		41,685,592.41	722,214.25
其中：应付利息		336,203.49	
应付股利		312,500.00	
持有待售负债			
一年内到期的非流动负债			

其他流动负债		12,695,262.59	12,442,571.70
流动负债合计		115,604,385.30	38,955,947.86
非流动负债：			
长期借款		188,000,000.00	
应付债券			
其中：优先股			
永续债			
长期应付款			
长期应付职工薪酬			
预计负债			
递延收益			
递延所得税负债			
其他非流动负债			
非流动负债合计		188,000,000.00	
负债合计		303,604,385.30	38,955,947.86
所有者权益（或股东权益）：			
实收资本（或股本）		102,500,000.00	100,000,000.00
其他权益工具			
其中：优先股			
永续债			
资本公积		264,634,293.39	215,039,375.40
减：库存股		40,187,500.00	
其他综合收益			
专项储备			
盈余公积		22,159,234.89	21,157,002.80
未分配利润		159,020,613.87	162,813,025.07

所有者权益（或股东权益）合计		508,126,642.15	499,009,403.27
负债和所有者权益（或股东权益）总计		811,731,027.45	537,965,351.13

法定代表人：黄和宾

主管会计工作负责人：黄爱平

会计机构负责人：沈明华

合并利润表

2018 年 1—12 月

单位：元币种：人民币

项目	附注	本期发生额	上期发生额
一、营业总收入		630,201,602.73	344,015,777.79
其中：营业收入	七、52	630,201,602.73	344,015,777.79
利息收入			
已赚保费			
手续费及佣金收入			
二、营业总成本		553,362,561.13	278,661,627.97
其中：营业成本	七、52	370,173,397.37	200,829,090.55
利息支出			
手续费及佣金支出			
退保金			
赔付支出净额			
提取保险合同准备金净额			
保单红利支出			
分保费用			
税金及附加	七、53	4,563,208.69	2,589,582.23
销售费用	七、54	14,932,678.20	8,990,441.77
管理费用	七、55	99,195,558.09	41,304,825.45
研发费用	七、56	19,356,880.77	6,600,327.07

财务费用	七、57	8,068,002.32	-928,501.93
其中：利息费用		8,739,119.82	15,277.68
利息收入		1,135,565.61	1,053,675.06
资产减值损失	七、58	37,072,835.69	19,275,862.83
加：其他收益	七、59	4,038,268.88	2,123,063.73
投资收益（损失以“－”号填列）	七、60	2,386,841.11	3,711,301.37
其中：对联营企业和合营企业的投资收益			
公允价值变动收益（损失以“－”号填列）			
资产处置收益（损失以“－”号填列）	七、62	53,035.98	27,283.01
汇兑收益（损失以“－”号填列）			
三、营业利润（亏损以“－”号填列）		83,317,187.57	71,215,797.93
加：营业外收入	七、63	3,971,804.76	3,326,168.55
减：营业外支出	七、64	604,879.94	168,317.84
四、利润总额（亏损总额以“－”号填列）		86,684,112.39	74,373,648.64
减：所得税费用	七、65	18,655,621.04	13,231,819.01
五、净利润（净亏损以“－”号填列）		68,028,491.35	61,141,829.63
（一）按经营持续性分类			
1.持续经营净利润（净亏损以“－”号填列）		68,028,491.35	61,141,829.63
2.终止经营净利润（净亏损以“－”号填列）			
（二）按所有权归属分类			
1.少数股东损益		132,716.98	-1,088,219.58
2.归属于母公司股东的净利润		67,895,774.37	62,230,049.21
六、其他综合收益的税后净额			
归属母公司所有者的其他综合收益的税后净额			
（一）不能重分类进损益的其他综合收益			
1.重新计量设定受益计划变动额			

2.权益法下不能转损益的其他综合收益			
(二) 将重分类进损益的其他综合收益			
1.权益法下可转损益的其他综合收益			
2.可供出售金融资产公允价值变动损益			
3.持有至到期投资重分类为可供出售金融资产损益			
4.现金流量套期损益的有效部分			
5.外币财务报表折算差额			
6.其他			
归属于少数股东的其他综合收益的税后净额			
七、综合收益总额		68,028,491.35	61,141,829.63
归属于母公司所有者的综合收益总额		67,895,774.37	62,230,049.21
归属于少数股东的综合收益总额		132,716.98	-1,088,219.58
八、每股收益：			
(一) 基本每股收益(元/股)		0.6758	0.6223
(二) 稀释每股收益(元/股)		0.6753	0.6223

本期发生同一控制下企业合并的，被合并方在合并前实现的净利润为：0 元,上期被合并方实现的净利润为：0 元。

法定代表人：黄和宾

主管会计工作负责人：黄爱平

会计机构负责人：沈明华

母公司利润表

2018 年 1—12 月

单位:元币种:人民币

项目	附注	本期发生额	上期发生额
一、营业收入	十七、4	118,933,060.88	144,351,523.47
减：营业成本	十七、4	76,555,449.04	80,736,626.88
税金及附加		1,368,099.78	1,118,126.91
销售费用		1,581,234.28	1,611,146.61

管理费用		33,799,387.66	18,938,463.41
研发费用		4,212,883.50	3,190,091.63
财务费用		7,518,710.26	-758,763.52
其中：利息费用		8,147,412.46	
利息收入		664,107.67	789,806.20
资产减值损失		7,570,764.73	6,201,021.97
加：其他收益		2,416,757.72	1,395,756.89
投资收益（损失以“－”号填列）	十七、5	18,332,202.75	16,711,301.37
其中：对联营企业和合营企业的投资收益			
公允价值变动收益（损失以“－”号填列）			
资产处置收益（损失以“－”号填列）		69,863.76	30,340.01
二、营业利润（亏损以“－”号填列）		7,145,355.86	51,452,207.85
加：营业外收入		1,961,388.93	2,510,506.73
减：营业外支出		404,146.26	117,107.98
三、利润总额（亏损总额以“－”号填列）		8,702,598.53	53,845,606.60
减：所得税费用		-1,319,722.36	6,206,178.40
四、净利润（净亏损以“－”号填列）		10,022,320.89	47,639,428.20
（一）持续经营净利润（净亏损以“－”号填列）		10,022,320.89	47,639,428.20
（二）终止经营净利润（净亏损以“－”号填列）			
五、其他综合收益的税后净额			
（一）不能重分类进损益的其他综合收益			
1.重新计量设定受益计划变动额			
2.权益法下不能转损益的其他综合收益			
（二）将重分类进损益的其他综合收益			
1.权益法下可转损益的其他综合收益			

2.可供出售金融资产公允价值变动损益			
3.持有至到期投资重分类为可供出售金融资产损益			
4.现金流量套期损益的有效部分			
5.外币财务报表折算差额			
6.其他			
六、综合收益总额		10,022,320.89	47,639,428.20
七、每股收益：			
（一）基本每股收益(元/股)			
（二）稀释每股收益(元/股)			

法定代表人：黄和宾

主管会计工作负责人：黄爱平

会计机构负责人：沈明华

合并现金流量表

2018 年 1—12 月

单位：元币种：人民币

项目	附注	本期发生额	上期发生额
一、经营活动产生的现金流量：			
销售商品、提供劳务收到的现金		476,382,088.63	251,076,963.46
客户存款和同业存放款项净增加额			
向中央银行借款净增加额			
向其他金融机构拆入资金净增加额			
收到原保险合同保费取得的现金			
收到再保险业务现金净额			
保户储金及投资款净增加额			
处置以公允价值计量且其变动计入当期损益的金融资产净增加额			
收取利息、手续费及佣金的现金			

拆入资金净增加额			
回购业务资金净增加额			
收到的税费返还			
收到其他与经营活动有关的现金	七、67	96,163,879.58	53,683,143.65
经营活动现金流入小计		572,545,968.21	304,760,107.11
购买商品、接受劳务支付的现金		183,327,519.15	74,489,476.12
客户贷款及垫款净增加额			
存放中央银行和同业款项净增加额			
支付原保险合同赔付款项的现金			
支付利息、手续费及佣金的现金			
支付保单红利的现金			
支付给职工以及为职工支付的现金		204,780,597.28	137,678,549.22
支付的各项税费		66,241,643.10	27,434,567.89
支付其他与经营活动有关的现金	七、67	118,944,458.31	66,423,659.04
经营活动现金流出小计		573,294,217.84	306,026,252.27
经营活动产生的现金流量净额		-748,249.63	-1,266,145.16
二、投资活动产生的现金流量：			
收回投资收到的现金		221,000,000.00	395,000,000.00
取得投资收益收到的现金		2,514,487.69	3,477,054.79
处置固定资产、无形资产和其他长期资产收回的现金净额		228,423.00	71,964.72
处置子公司及其他营业单位收到的现金净额			
收到其他与投资活动有关的现金	七、67	5,000,000.00	
投资活动现金流入小计		228,742,910.69	398,549,019.51
购建固定资产、无形资产和其他长期资产支付的现金		26,669,698.13	36,297,059.59
投资支付的现金		137,563,654.26	395,000,000.00

质押贷款净增加额			
取得子公司及其他营业单位支付的现金净额		285,863,217.68	
支付其他与投资活动有关的现金	七、67		5,000,000.00
投资活动现金流出小计		450,096,570.07	436,297,059.59
投资活动产生的现金流量净额		-221,353,659.38	-37,748,040.08
三、筹资活动产生的现金流量：			
吸收投资收到的现金		40,500,000.00	4,450,000.00
其中：子公司吸收少数股东投资收到的现金			4,450,000.00
取得借款收到的现金		270,000,000.00	
发行债券收到的现金			
收到其他与筹资活动有关的现金			
筹资活动现金流入小计		310,500,000.00	4,450,000.00
偿还债务支付的现金		22,275,441.05	479,791.62
分配股利、利润或偿付利息支付的现金		25,297,529.46	8,815,652.19
其中：子公司支付给少数股东的股利、利润			
支付其他与筹资活动有关的现金	七、67	2,300,000.00	
筹资活动现金流出小计		49,872,970.51	9,295,443.81
筹资活动产生的现金流量净额		260,627,029.49	-4,845,443.81
四、汇率变动对现金及现金等价物的影响			
五、现金及现金等价物净增加额		38,525,120.48	-43,859,629.05
加：期初现金及现金等价物余额		75,734,141.24	119,593,770.29
六、期末现金及现金等价物余额		114,259,261.72	75,734,141.24

法定代表人：黄和宾

主管会计工作负责人：黄爱平

会计机构负责人：沈明华

母公司现金流量表

2018 年 1—12 月

单位:元币种:人民币

项目	附注	本期发生额	上期发生额
一、经营活动产生的现金流量:			
销售商品、提供劳务收到的现金		119,918,106.16	119,809,894.18
收到的税费返还			
收到其他与经营活动有关的现金		69,514,222.32	33,479,904.70
经营活动现金流入小计		189,432,328.48	153,289,798.88
购买商品、接受劳务支付的现金		15,175,635.92	19,238,052.27
支付给职工以及为职工支付的现金		72,818,648.86	69,812,991.82
支付的各项税费		8,152,352.64	13,963,302.82
支付其他与经营活动有关的现金		96,230,603.40	59,241,321.82
经营活动现金流出小计		192,377,240.82	162,255,668.73
经营活动产生的现金流量净额		-2,944,912.34	-8,965,869.85
二、投资活动产生的现金流量:			
收回投资收到的现金		218,000,000.00	395,000,000.00
取得投资收益收到的现金		18,459,849.33	16,477,054.79
处置固定资产、无形资产和其他长期资产收回的现金净额		184,045.00	49,867.72
处置子公司及其他营业单位收到的现金净额			
收到其他与投资活动有关的现金		7,584,099.05	
投资活动现金流入小计		244,227,993.38	411,526,922.51
购建固定资产、无形资产和其他长期资产支付的现金		4,529,290.29	7,227,089.81
投资支付的现金		484,046,304.59	406,550,000.00
取得子公司及其他营业单位支付的现金净额			
支付其他与投资活动有关的现金		1,600,000.00	7,500,000.00

投资活动现金流出小计		490,175,594.88	421,277,089.81
投资活动产生的现金流量净额		-245,947,601.50	-9,750,167.30
三、筹资活动产生的现金流量：			
吸收投资收到的现金		40,500,000.00	
取得借款收到的现金		240,000,000.00	
发行债券收到的现金			
收到其他与筹资活动有关的现金			
筹资活动现金流入小计		280,500,000.00	
偿还债务支付的现金		22,000,000.00	
分配股利、利润或偿付利息支付的现金		20,311,208.97	8,800,000.00
支付其他与筹资活动有关的现金		2,000,000.00	
筹资活动现金流出小计		44,311,208.97	8,800,000.00
筹资活动产生的现金流量净额		236,188,791.03	-8,800,000.00
四、汇率变动对现金及现金等价物的影响			
五、现金及现金等价物净增加额		-12,703,722.81	-27,516,037.15
加：期初现金及现金等价物余额		41,637,037.13	69,153,074.28
六、期末现金及现金等价物余额		28,933,314.32	41,637,037.13

法定代表人：黄和宾

主管会计工作负责人：黄爱平

会计机构负责人：沈明华

合并所有者权益变动表

2018 年 1—12 月

单位:元币种:人民币

项目	本期												
	归属于母公司所有者权益										少数股东权益	所有者权益合计	
	股本	其他权益工具			资本公积	减：库存股	其他综合收益	专项储备	盈余公积	一般风险准备			未分配利润
优先股		永续债	其他										
一、上年期末余额	100,000,000.00				214,665,418.36			2,506,871.39	21,104,856.05		292,494,950.20	3,361,780.42	634,133,876.42
加：会计政策变更													
前期差错更正													
同一控制下企业合并													
其他													
二、本年期初余额	100,000,000.00				214,665,418.36			2,506,871.39	21,104,856.05		292,494,950.20	3,361,780.42	634,133,876.42
三、本期增减变动金额（减少以“—”	2,500,000.00				49,645,624.27	40,187,500.0		4,283,525.56	1,002,232.0		54,081,042.2	34,152,326.1	105,477,250.39

号填列)					0			9		8	9	
(一) 综合收益总额										67,895,774.37	132,716.98	68,028,491.35
(二) 所有者投入和减少资本	2,500,000.00				49,594,917.99	40,500,000.00						11,594,917.99
1. 所有者投入的普通股	2,500,000.00				38,000,000.00							40,500,000.00
2. 其他权益工具持有者投入资本												
3. 股份支付计入所有者权益的金额					11,594,917.99	40,500,000.00						-28,905,082.01
4. 其他												
(三) 利润分配						-312,500.00			1,002,232.09	-13,814,732.09		-12,500,000.00
1. 提取盈余公积									1,002,232.09	-1,002,232.09		0.00
2. 提取一般风险准备												
3. 对所有者(或股东)的分配						-312,500.00				-12,812,500.00		-12,500,000.00
4. 其他												
(四) 所有者权益内部结转												
1. 资本公积转增资												

本（或股本）												
2. 盈余公积转增资本（或股本）												
3. 盈余公积弥补亏损												
4. 设定受益计划变动额结转留存收益												
5. 其他												
（五）专项储备							1,439,026.37				264,406.78	1,703,433.15
1. 本期提取							1,709,327.33				366,958.84	2,076,286.17
2. 本期使用							270,300.96				102,552.06	372,853.02
（六）其他					50,706.28		2,844,499.19				33,755,202.43	36,650,407.90
四、本期期末余额	102,500,000.00				264,311,042.63	40,187,500.00	6,790,396.95	22,107,088.14	346,575,992.48		37,514,106.61	739,611,126.81

项目	上期												
	归属于母公司所有者权益										少数股东权益	所有者权益合计	
	股本	其他权益工具			资本公积	减：库存股	其他综合收益	专项储备	盈余公积	一般风险准备			未分配利润
		优先股	永续债	其他									
一、上年期末余额	100,000,000.00				214,665,418.36			1,783,898.42	16,340,913.23		243,828,843.81		576,619,073.82
加：会计政策变更													
前期差错更正													
同一控制下企业合并													
其他													
二、本年期初余额	100,000,000.00				214,665,418.36			1,783,898.42	16,340,913.23		243,828,843.81		576,619,073.82
三、本期增减变动金额（减少以“－”号填列）								722,972.97	4,763,942.82		48,666,106.39	3,361,780.42	57,514,802.60
（一）综合收益总额											62,230,049.21	-1,088,219.58	61,141,829.63
（二）所有者投入和减少资本												4,450,000.00	4,450,000.00

1. 所有者投入的普通股											4,450,000.00	4,450,000.00
2. 其他权益工具持有者投入资本												
3. 股份支付计入所有者权益的金额												
4. 其他												
(三) 利润分配								4,763,942.82	-13,563,942.82			-8,800,000.00
1. 提取盈余公积								4,763,942.82	-4,763,942.82			0.00
2. 提取一般风险准备												
3. 对所有者(或股东)的分配									-8,800,000.00			-8,800,000.00
4. 其他												
(四) 所有者权益内部结转												
1. 资本公积转增资本(或股本)												
2. 盈余公积转增资本(或股本)												
3. 盈余公积弥补亏损												
4. 设定受益计划变动额结转留存收益												
5. 其他												

(五) 专项储备							722,972.97					722,972.97
1. 本期提取							760,179.97					760,179.97
2. 本期使用							37,207.00					37,207.00
(六) 其他												
四、本期期末余额	100,000,000.00				214,665,418.36		2,506,871.39	21,104,856.05		292,494,950.20	3,361,780.42	634,133,876.42

法定代表人：黄和宾

主管会计工作负责人：黄爱平

会计机构负责人：沈明华

母公司所有者权益变动表

2018 年 1—12 月

单位:元币种:人民币

项目	本期										
	股本	其他权益工具			资本公积	减：库存股	其他综合收益	专项储备	盈余公积	未分配利润	所有者权益合计
		优先股	永续债	其他							
一、上年期末余额	100,000,000.00				215,039,375.40				21,157,002.80	162,813,025.07	499,009,403.27
加：会计政策变更											
前期差错更正											
其他											
二、本年期初余额	100,000,000.00				215,039,375.40				21,157,002.80	162,813,025.07	499,009,403.27
三、本期增减变动金额（减少以“－”号填列）	2,500,000.00				49,594,917.99	40,187,500.00			1,002,232.09	-3,792,411.20	9,117,238.88
（一）综合收益总额										10,022,320.89	10,022,320.89
（二）所有者投入和减少资本	2,500,000.00				49,594,917.99	40,500,000.00					11,594,917.99
1. 所有者投入的普通股	2,500,000.00				38,000,000.00						40,500,000.00

2. 其他权益工具持有者投入资本										
3. 股份支付计入所有者权益的金额				11,594,917.99	40,500,000.00					-28,905,082.01
4. 其他										
(三) 利润分配					-312,500.00			1,002,232.09	-13,814,732.09	-12,500,000.00
1. 提取盈余公积								1,002,232.09	-1,002,232.09	
2. 对所有者(或股东)的分配					-312,500.00				-12,812,500.00	-12,500,000.00
3. 其他										
(四) 所有者权益内部结转										
1. 资本公积转增资本(或股本)										
2. 盈余公积转增资本(或股本)										
3. 盈余公积弥补亏损										
4. 设定受益计划变动额结转留存收益										
5. 其他										
(五) 专项储备										
1. 本期提取										

2. 本期使用											
(六) 其他											
四、本期期末余额	102,500,000.00				264,634,293.39	40,187,500.00			22,159,234.89	159,020,613.87	508,126,642.15

项目	上期										
	股本	其他权益工具			资本公积	减：库存股	其他综合收益	专项储备	盈余公积	未分配利润	所有者权益合计
		优先股	永续债	其他							
一、上年期末余额	100,000,000.00				215,039,375.40				16,393,059.98	128,737,539.69	460,169,975.07
加：会计政策变更											
前期差错更正											
其他											
二、本年期初余额	100,000,000.00				215,039,375.40				16,393,059.98	128,737,539.69	460,169,975.07
三、本期增减变动金额（减少以“－”号填列）									4,763,942.82	34,075,485.38	38,839,428.20
（一）综合收益总额										47,639,428.20	47,639,428.20

(二) 所有者投入和减少资本										
1. 所有者投入的普通股										
2. 其他权益工具持有者投入资本										
3. 股份支付计入所有者权益的金额										
4. 其他										
(三) 利润分配								4,763,942.82	-13,563,942.82	-8,800,000.00
1. 提取盈余公积								4,763,942.82	-4,763,942.82	0.00
2. 对所有者(或股东)的分配									-8,800,000.00	-8,800,000.00
3. 其他										
(四) 所有者权益内部结转										
1. 资本公积转增资本(或股本)										
2. 盈余公积转增资本(或股本)										
3. 盈余公积弥补亏损										
4. 设定受益计划变动额结转留存收益										
5. 其他										
(五) 专项储备										

1. 本期提取											
2. 本期使用											
(六) 其他											
四、本期期末余额	100,000,000.00				215,039,375.40				21,157,002.80	162,813,025.07	499,009,403.27

法定代表人：黄和宾

主管会计工作负责人：黄爱平

会计机构负责人：沈明华

三、公司基本情况

1. 公司概况

适用 不适用

合诚工程咨询集团股份有限公司（以下简称“公司”或“本公司”）前身为厦门市路桥工程监理有限公司（以下简称“路桥监理”），于 1995 年 9 月 5 日经厦门市交通局(厦交路[1995]29 号)文件批准同意，由厦门市路桥建设投资总公司和厦门市路桥建设投资总公司工会委员会共同发起成立。

2012 年 3 月 16 日，路桥监理整体变更为合诚工程咨询股份有限公司，北京兴华会计师事务所有限责任公司出具了[2012]京会兴验字第 01010027 号《验资报告》，根据该验资报告，公司以截至 2011 年 10 月 31 日经审计的净资产 9,225.49 万元折合为公司股本 7,500 万股，剩余 1,725.49 万元转入资本公积。

2016 年 6 月 16 日，经中国证券监督管理委员会证监许可[2016]1020 号文核准，公司首次公开发行人民币普通股（A 股）2,500 万股，6 月 28 日向社会公众发行的股份 2,500 万股在上海证券交易所上市。

2016 年 9 月，本公司名称由“合诚工程咨询股份有限公司”变更为“合诚工程咨询集团股份有限公司”。

2018 年 1 月，本公司向 60 名激励对象首次授予限制性股票 250 万股，经北京兴华会计师事务所（特殊普通合伙）出具的编号为“[2018]京会兴验字第 01010001 号”《验资报告》验证确认。公司已于 2018 年 1 月 25 日完成本次限制性股票的登记手续，中国证券登记结算有限责任公司上海分公司出具了《证券变更登记证明》。

本公司《企业法人营业执照》统一社会信用代码为 91350200260149960M，法定代表人为黄和宾，本公司目前住所为厦门市湖里区枋钟路 2368 号 1101-1104 号单元。

本公司所属行业为科学研究和技术服务业中的专业技术服务业。本公司及其子公司的营业范围涉及工程监理、试验检测、综合管养、设计咨询、项目管理、新材料技术及其他技术服务的综合型工程咨询企业。

2. 合并财务报表范围

适用 不适用

类别	公司名称	简称
本公司	合诚工程咨询集团股份有限公司	合诚股份
一级子公司	厦门合诚工程检测有限公司	合诚检测
一级子公司	厦门合诚工程技术有限公司	合诚技术

一级子公司	福州合诚工程咨询管理有限公司	福州合诚、合诚水运
一级子公司	厦门合诚工程设计院有限公司	合诚设计院
一级子公司	厦门合智新材料科技有限公司	合智新材料
二级子公司	福建科胜加固材料有限公司	福建科胜
一级子公司	湖南合友工程检测有限公司	湖南合友
一级子公司	大连市政设计研究院有限责任公司	大连市政院
二级子公司	大连普湾新区慧智市政设计有限公司	慧智市政设计
一级子公司	福建怡鹭工程有限公司	福建怡鹭

四、 财务报表的编制基础

1. 编制基础

公司以持续经营为基础，根据实际发生的交易和事项，按照财政部发布的《企业会计准则——基本准则》及 42 项具体会计准则、企业会计准则应用指南、企业会计准则解释及其他相关规定（以下简称“企业会计准则”），以及中国证券监督管理委员会《公开发行证券的公司信息披露编报规则第 15 号——财务报告的一般规定》（2014 年修订）的披露规定编制财务报表。

2. 持续经营

适用 不适用

公司自本期末起 12 个月无对持续经营能力产生重大怀疑因素而影响持续经营能力的情况。

五、 重要会计政策及会计估计

具体会计政策和会计估计提示：

适用 不适用

本公司主要从事工程监理、试验检测、综合管养、设计咨询、项目管理等业务，根据实际生产经营特点，依据相关企业会计准则的规定，制定的具体会计政策和会计估计包括收入确认和计量、应收款项坏账准备的确认和计量等，详见本附注五相关政策描述。

1. 遵循企业会计准则的声明

本公司所编制的财务报表符合企业会计准则的要求，真实、完整地反映了报告期公司的财务状况、经营成果、现金流量等有关信息。

2. 会计期间

本公司会计年度自公历 1 月 1 日起至 12 月 31 日止。

3. 营业周期

适用 不适用

本公司以 12 个月为一个正常的营业周期，以 12 个月作为资产和负债的流动性划分标准。

4. 记账本位币

本公司的记账本位币为人民币，编制财务报表采用的货币为人民币。本公司及子公司选定记账本位币的依据是主要业务收支的计价和结算币种。

5. 同一控制下和非同一控制下企业合并的会计处理方法

适用 不适用

1) 同一控制下企业合并

参与合并的企业在合并前后均受同一方或相同的多方最终控制且该控制并非暂时性的，为同一控制下的企业合并。合并日为合并方实际取得对被合并方控制权的日期。

在企业合并中取得的资产和负债，按照合并日被合并方在最终控制方合并财务报表中的账面价值计量。被合并各方采用的会计政策与本公司不一致的，合并方在合并日按照本公司会计政策进行调整，在此基础上按照调整后的账面价值确认。

在合并中取得的净资产账面价值与支付的合并对价账面价值(或发行股份面值总额)的差额，调整资本公积中的股本溢价，资本公积中的股本溢价不足冲减的，调整留存收益。

为进行企业合并而发生的各项直接相关费用，包括为进行合并而支付的审计费用、评估费用、法律服务费等，于发生时计入当期损益。

企业合并中发行权益性证券发生的手续费、佣金等，抵减权益性证券溢价收入，溢价收入不足冲减的，冲减留存收益。

通过多次交易分步实现的同一控制下企业合并，属于“一揽子交易”的，本公司将各项交易作为一项取得控制权的交易进行会计处理。不属于“一揽子交易”的，取得控制权日，按照下列步骤进行会计处理：

(1) 确定同一控制下企业合并形成的长期股权投资的初始投资成本。在合并日，根据合并后应享有被合并方净资产在最终控制方合并财务报表中的账面价值的份额，确定长期股权投资的初始投资成本。

(2) 长期股权投资初始投资成本与合并对价账面价值之间的差额的处理。合并日长期股权投资的初始投资成本，与达到合并前的长期股权投资账面价值加上合并日进一步取得股份新支付对

价的账面价值之和的差额，调整资本公积（资本溢价或股本溢价），资本公积（资本溢价或股本溢价）不足冲减的，冲减留存收益。

(3) 合并日之前持有的股权投资，因采用权益法核算或金融工具确认和计量准则核算而确认的其他综合收益，暂不进行会计处理，直至处置该项投资时采用与被投资单位直接处置相关资产或负债相同的基础进行会计处理；因采用权益法核算而确认的被投资单位净资产中除净损益、其他综合收益和利润分配以外的所有者权益其他变动，暂不进行会计处理，直至处置该项投资时转入当期损益。其中，处置后的剩余股权采用成本法或权益法核算的，其他综合收益和其他所有者权益应按比例结转，处置后的剩余股权改按金融工具确认和计量准则进行会计处理的，其他综合收益和其他所有者权益应全部结转。

(4) 在合并财务报表中的会计处理见本附注五、6。

2) 非同一控制下企业合并

参与合并的各方在合并前后不受同一方或相同的多方最终控制的，为非同一控制下的企业合并。

购买方在购买日对作为企业合并对价付出的资产、发生或承担的负债按照公允价值计量。公允价值与其账面价值的差额，计入当期损益。

购买方在购买日对合并成本进行分配，确认所取得的被购买方各项可辨认资产、负债及或有负债的公允价值。

购买方对合并成本大于合并中取得的被购买方可辨认净资产公允价值份额的差额，确认为商誉；合并成本小于合并中取得的被购买方可辨认净资产公允价值份额的差额，经复核后，计入当期损益。

企业合并中取得的被购买方除无形资产外的其他各项资产（不仅限于被购买方原已确认的资产），其所带来的经济利益很可能流入本公司且公允价值能够可靠计量的，单独确认并按公允价值计量；公允价值能够可靠计量的无形资产，单独确认为无形资产并按公允价值计量；取得的被购买方除或有负债以外的其他各项负债，履行有关义务很可能导致经济利益流出本公司且公允价值能够可靠计量的，单独确认并按照公允价值计量；取得的被购买方或有负债，其公允价值能可靠计量的，单独确认为负债并按照公允价值计量。

对合并中取得的被购买方资产进行初始确认时，对被购买方拥有的但在其财务报表中未确认的无形资产进行充分辨认和合理判断，满足以下条件之一的，应确认为无形资产：（1）源于合同性权利或其他法定权利；（2）能够从被购买方中分离或者划分出来，并能单独或与相关合同、资产和负债一起，用于出售、转移、授予许可、租赁或交换。

购买方在企业合并中取得的被购买方的可抵扣暂时性差异，在购买日不符合递延所得税资产确认条件的，不予以确认。购买日后 12 个月内，如取得新的或进一步的信息表明购买日的相关情况已经存在，预期被购买方在购买日可抵扣暂时性差异带来的经济利益能够实现的，确认相关的递延所得税资产，同时减少商誉，商誉不足冲减的，差额部分确认为当期损益；除上述情况以外，确认与企业合并相关的递延所得税资产，计入当期损益。

非同一控制下企业合并，购买方为企业合并发生的审计、法律服务、评估咨询等中介费用以及其他相关管理费用，于发生时计入当期损益；购买方作为合并对价发行的权益性证券或债务性

证券的交易费用，计入权益性证券或债务性证券的初始确认金额。

购买方通过多次交易分步实现非同一控制下企业合并的，属于“一揽子交易”的，本公司将各项交易作为一项取得控制权的交易进行会计处理。不属于“一揽子交易”的，在个别财务报表中，以购买日之前所持被购买方的股权投资的账面价值与购买日新增投资成本之和，作为改按成本法核算的初始投资成本；购买日之前持有的被购买方的股权投资因采用权益法核算而确认的其他综合收益，在处置该项投资时采用与被投资单位直接处置相关资产或负债相同的基础进行会计处理，因被投资方除净损益、其他综合收益和利润分配以外的其他所有者权益变动而确认的所有者权益，在处置该项投资时转入处置期间的当期损益。其中，处置后的剩余股权根据长期股权投资准则采用成本法或权益法核算的，其他综合收益和其他所有者权益应按比例结转，处置后的剩余股权改按金融工具确认和计量准则进行会计处理的，其他综合收益和其他所有者权益应全部结转。在合并财务报表中的会计处理见本附注五、6。

购买日之前持有的股权投资，采用金融工具确认和计量准则进行会计处理的，将该股权投资的公允价值加上新增投资成本之和，作为改按成本法核算的初始投资成本，原持有股权的公允价值与账面价值的差额与原计入其他综合收益的累计公允价值变动全部转入改按成本法核算的当期投资损益。

3) 将多次交易事项判断为一揽子交易的判断标准

本公司将多次交易事项判断为一揽子交易的判断标准如下：

- (1) 这些交易是同时或者在考虑了彼此影响的情况下订立的；
- (2) 这些交易整体才能达成一项完整的商业结果；
- (3) 一项交易的发生取决于其他至少一项交易的发生；
- (4) 一项交易单独考虑时是不经济的，但是和其他交易一并考虑时是经济的。

6. 合并财务报表的编制方法

适用 不适用

本公司合并财务报表的合并范围以控制为基础确定，控制是指投资方拥有被投资方的权力，通过参与被投资方的相关活动而享有可变回报，并且有能力运用对被投资方的权力影响其回报金额。相关活动，是指对被投资方的回报产生重大影响的活动。

被投资方的相关活动根据具体情况进行判断，通常包括商品或劳务的销售和购买、金融资产的管理、资产的购买和处置、研究与开发活动以及融资活动等。

在综合考虑被投资方的设立目的、被投资方的相关活动以及如何对相关活动作出决策、本公司享有的权利是否使其目前有能力主导被投资方的相关活动、是否通过参与被投资方的相关活动而享有可变回报、是否有能力运用对被投资方的权力影响其回报金额以及与其他方的关系等基础上对是否控制被投资方进行判断。一旦相关事实和情况的变化导致控制所涉及的相关要素发生变化的，将进行重新评估。

在判断是否拥有对被投资方的权力时，仅考虑与被投资方相关的实质性权利，包括自身所享

有的实质性权利以及其他方所享有的实质性权利。

本公司以自身和子公司的财务报表为基础，根据其他有关资料将整个企业集团视为一个会计主体，依据相关企业会计准则的确认、计量和列报要求，已按照统一的会计政策及会计期间，反映企业集团整体财务状况、经营成果和现金流量。合并程序具体包括：合并母公司与子公司的资产、负债、所有者权益、收入、费用和现金流等项目；抵销母公司对子公司的长期股权投资与母公司在子公司所有者权益中所享有的份额；抵销母公司与子公司、子公司相互之间发生的内部交易的影响，内部交易表明相关资产发生减值损失的，全额确认该部分损失；站在企业集团角度对特殊交易事项予以调整。

子公司所有者权益中不属于母公司的份额，作为少数股东权益，在合并资产负债表中所有者权益项目下以“少数股东权益”项目列示。

子公司当期净损益中属于少数股东权益的份额，在合并利润表中净利润项目下以“少数股东损益”项目列示。子公司当期综合收益中属于少数股东权益的份额，在合并利润表中综合收益总额项目下以“归属于少数股东的综合收益总额”项目列示。

子公司少数股东分担的当期亏损超过了少数股东在该子公司期初所有者权益中所享有的份额的，其余部分仍冲减少数股东权益。

向子公司出售资产所发生的未实现内部交易损益，全额抵销“归属于母公司所有者的净利润”。子公司向母公司出售资产所发生的未实现内部交易损益，按照母公司对该子公司的分配比例在“归属于母公司所有者的净利润”和“少数股东损益”之间分配抵销。子公司之间出售资产所发生的未实现内部交易损益，按照母公司对出售方子公司的分配比例在“归属于母公司所有者的净利润”和“少数股东损益”之间分配抵销。

本公司在报告期内因同一控制下企业合并增加的子公司以及业务，编制合并报表时，调整合并资产负债表的期初数，将该子公司以及业务合并当期期初至报告期末的收入、费用、利润纳入合并利润表，现金流量纳入合并现金流量表，同时对比较报表的相关项目进行调整，视同合并后的报告主体自最终控制方开始控制时点起一直存在。

本公司在报告期内因非同一控制下企业合并或其他方式增加的子公司以及业务，编制合并资产负债表时，不调整合并资产负债表的期初数，将该子公司以及业务购买日至报告期末的收入、费用、利润、现金流量纳入合并利润表和合并现金流量表。

本公司在报告期内处置子公司以及业务，编制合并资产负债表时，不调整合并资产负债表的期初数，该子公司以及业务期初至处置日的收入、费用、利润纳入合并利润表，现金流量纳入合并现金流量表。

母公司购买子公司少数股东拥有的子公司股权，在合并财务报表中，因购买少数股权新取得的长期股权投资与按照新增持股比例计算应享有子公司自购买日或合并日开始持续计算的净资产份额之间的差额，调整资本公积（资本溢价或股本溢价），资本公积不足冲减的，调整留存收益。

通过多次交易分步实现的同一控制下企业合并，不属于“一揽子交易”的，取得控制权日，合并方在达到合并之前持有的长期股权投资，在取得日与合并方与被合并方同处于同一方最终控制之日孰晚日与合并日之间已确认有关损益、其他综合收益和其他所有者权益变动，分别冲减比较报表期间的期初留存收益或当期损益。

通过多次交易分步实现非同一控制下企业合并，不属于“一揽子交易”的，在合并财务报表中，对于购买日之前持有的被购买方的股权，按照该股权在购买日的公允价值进行重新计量，公允价值与其账面价值的差额计入当期投资收益；购买日之前持有的被购买方的股权涉及权益法核算下的其他综合收益等的，与其相关的其他综合收益等转为购买日所属当期收益。由于被投资方重新计量设定收益计划净负债或资产变动而产生的其他综合收益除外。

母公司在不丧失控制权的情况下部分处置对子公司的长期股权投资，在合并财务报表中，处置价款与处置长期股权投资相对应享有子公司自购买日或合并日开始持续计算的净资产份额之间的差额，调整资本公积（资本溢价或股本溢价），资本公积不足冲减的，调整留存收益。

因处置部分股权投资等原因丧失了对被投资方的控制权的，在编制合并财务报表时，对于剩余股权，按照其在丧失控制权日的公允价值进行重新计量。处置股权取得的对价与剩余股权公允价值之和，减去按原持股比例计算应享有原有子公司自购买日或合并日开始持续计算的净资产的份额之间的差额，计入丧失控制权当期的投资收益，同时冲减商誉。与原有子公司股权投资相关的其他综合收益等，在丧失控制权时转为当期投资收益。

通过多次交易分步处置对子公司股权投资直至丧失控制权的，如果处置对子公司股权投资直至丧失控制权的各项交易属于一揽子交易的，将各项交易作为一项处置子公司并丧失控制权的交易进行会计处理；但是，在丧失控制权之前每一次处置价款与处置投资对应的享有该子公司净资产份额的差额，在合并财务报表中确认为其他综合收益，在丧失控制权时一并转入丧失控制权当期的损益。

合并所有者权益变动表根据合并资产负债表和合并利润表编制。

7. 合营安排分类及共同经营会计处理方法

适用 不适用

合营安排指一项由两个或两个以上的参与方共同控制的安排。共同控制，是指按照相关约定对某项安排所共有的控制，并且该安排的相关活动必须经过分享控制权的参与方一致同意后才能决策。在判断是否存在共同控制时，应该首先判断所有参与方或参与方组合是否集体控制该安排，其次判断该安排相关活动的决策是否必须经过这些集体控制该安排的参与方一致同意。

本公司根据在合营安排中享有的权利和承担的义务确定合营安排的分类。合营安排分为共同经营和合营企业。

共同经营，是指合营方享有该安排相关资产且承担该安排相关负债的合营安排。本公司确认其与共同经营中利益份额相关的下列项目，并按照相关企业会计准则的规定进行会计处理：

- 1、确认单独所持有的资产，以及按其份额确认共同持有的资产；
- 2、确认单独所承担的负债，以及按其份额确认共同承担的负债；
- 3、确认出售其享有的共同经营产出份额所产生的收入；
- 4、按其份额确认共同经营因出售产出所产生的收入；
- 5、确认单独所发生的费用，以及按其份额确认共同经营发生的费用。

8. 现金及现金等价物的确定标准

在编制现金流量表时，将库存现金以及可以随时用于支付的存款确认为现金。现金等价物是指持有的期限短（一般是指从购买日起三个月内到期）、流动性强、易于转换为已知金额现金及价值变动风险很小的投资。

9. 外币业务和外币报表折算

适用 不适用

1、外币业务折算

外币业务采用交易发生日的即期汇率作为折算汇率将外币金额折合成人民币记账。

外币货币性项目余额按资产负债表日即期汇率折算，由此产生的汇兑差额，除属于与购建符合资本化条件的资产相关的外币专门借款产生的汇兑差额按照借款费用资本化的原则处理外，均计入当期损益。以历史成本计量的外币非货币性项目，仍采用交易发生日的即期汇率折算，不改变其记账本位币金额。以公允价值计量的外币非货币性项目，采用公允价值确定日的即期汇率折算，由此产生的汇兑差额计入当期损益或其他综合收益。

2、外币报表折算

资产负债表中的资产和负债项目，采用资产负债表日的即期汇率折算；所有者权益项目除“未分配利润”项目外，其他项目采用发生时的即期汇率折算。利润表中的收入和费用项目，采用交易发生日的即期汇率折算。按照上述折算产生的外币财务报表折算差额，在其他综合收益项目下单独列示“外币报表折算差额”项目。

处置境外经营时，将资产负债表中其他综合收益项目下列示的、与该境外经营相关的外币财务报表折算差额，自其他综合收益项目转入处置当期损益；部分处置境外经营的，按处置的比例计算处置部分的外币财务报表折算差额，转入处置当期损益。

10. 金融工具

适用 不适用

金融工具包括金融资产、金融负债或权益工具。在本公司成为金融工具合同的一方时确认一项金融资产或金融负债。

1、金融工具的分类

管理层按照取得持有金融资产和承担金融负债的目的，将其划分为：以公允价值计量且其变动计入当期损益的金融资产或金融负债，包括交易性金融资产或金融负债和直接指定为以公允价值计量且其变动计入当期损益的金融资产或金融负债；持有至到期投资；可供出售金融资产；其他金融负债等。

2、金融工具的确认依据和计量方法

(1) 以公允价值计量且其变动计入当期损益的金融资产（金融负债）

取得时以公允价值(扣除已宣告但尚未发放的现金股利或已到付息期但尚未领取的债券利息)作为初始确认金额,相关的交易费用计入当期损益。

持有期间将取得的利息或现金股利确认为投资收益,期末将公允价值变动计入当期损益。

处置时,其公允价值与初始入账金额之间的差额确认为投资收益,同时调整公允价值变动损益。

(2) 持有至到期投资

取得时按公允价值(扣除已到付息期但尚未领取的债券利息)和相关交易费用之和作为初始确认金额。

持有期间按照摊余成本和实际利率计算确认利息收入,计入投资收益。实际利率在取得时确定,在该预期存续期间或适用的更短期间内保持不变。

处置时,将所取得价款与该投资账面价值之间的差额计入投资收益。

(3) 应收款项

对外销售商品或提供劳务形成的应收债权,以及持有的其他企业的不包括在活跃市场上有报价的债务工具的债权,包括应收账款、其他应收款等,以向购货方应收的合同或协议价款作为初始确认金额;具有融资性质的,按其现值进行初始确认。

收回或处置时,将取得的价款与该应收款项账面价值之间的差额计入当期损益。

(4) 可供出售金融资产

取得时按公允价值(扣除已宣告但尚未发放的现金股利或已到付息期但尚未领取的债券利息)和相关交易费用之和作为初始确认金额。

持有期间将取得的利息或现金股利确认为投资收益。期末以公允价值计量且将公允价值变动计入其他综合收益。对被投资单位不具有控制、共同控制或重大影响并且在活跃市场中没有报价、公允价值不能可靠计量的股权投资,作为可供出售金融资产列报,按成本进行后续计量。

处置时,将取得的价款与该金融资产账面价值之间的差额,计入投资损益;同时,将原其他综合收益的公允价值变动累计额对应处置部分的金额转出,计入投资损益。

(5) 其他金融负债

按其公允价值和相关交易费用之和作为初始确认金额。采用摊余成本进行后续计量。

3、金融资产转移的确认依据和计量方法

发生金融资产转移时,如已将金融资产所有权上几乎所有的风险和报酬转移给转入方,则终止确认该金融资产;如保留了金融资产所有权上几乎所有的风险和报酬的,则不终止确认该金融资产。

在判断金融资产转移是否满足上述金融资产终止确认条件时,采用实质重于形式的原则。公司将金融资产转移区分为金融资产整体转移和部分转移。金融资产整体转移满足终止确认条件的,将下列两项金额的差额计入当期损益:

(1) 所转移金融资产的账面价值;

(2) 因转移而收到的对价，与原直接计入所有者权益的公允价值变动累计额（涉及转移的金融资产为可供出售金融资产的情形）之和。

金融资产部分转移满足终止确认条件的，将所转移金融资产整体的账面价值，在终止确认部分和未终止确认部分之间，按照各自的相对公允价值进行分摊，并将下列两项金额的差额计入当期损益：

(1) 终止确认部分的账面价值；

(2) 终止确认部分的对价，与原直接计入所有者权益的公允价值变动累计额中对应终止确认部分的金额（涉及转移的金融资产为可供出售金融资产的情形）之和。

金融资产转移不满足终止确认条件的，继续确认该金融资产，所收到的对价确认为一项金融负债。

4、金融负债终止确认条件

金融负债的现时义务全部或部分已经解除的，则终止确认该金融负债或其一部分；本公司若与债权人签定协议，以承担新金融负债方式替换现存金融负债，且新金融负债与现存金融负债的合同条款实质上不同的，则终止确认现存金融负债，并同时确认新金融负债。

对现存金融负债全部或部分合同条款作出实质性修改的，则终止确认现存金融负债或其一部分，同时将修改条款后的金融负债确认为一项新金融负债。

金融负债全部或部分终止确认时，终止确认的金融负债账面价值与支付对价（包括转出的非现金资产或承担的新金融负债）之间的差额，计入当期损益。

若回购部分金融负债的，在回购日按照继续确认部分与终止确认部分的相对公允价值，将该金融负债整体的账面价值进行分配。分配给终止确认部分的账面价值与支付的对价（包括转出的非现金资产或承担的新金融负债）之间的差额，计入当期损益。

5、金融资产和金融负债公允价值的确定方法

采用公允价值计量的金融资产和金融负债全部直接参考活跃市场中的报价

6、金融资产（不含应收款项）减值

除以公允价值计量且其变动计入当期损益的金融资产外，于资产负债表日对金融资产的账面价值进行检查，如果有客观证据表明某项金融资产发生减值的，计提减值准备。

(1) 可供出售金融资产的减值

期末如果可供出售金融资产的公允价值发生较大幅度下降，或在综合考虑各种相关因素后，预期这种下降趋势属于非暂时性的，就认定其已发生减值，将原直接计入其他综合收益的公允价值下降形成的累计损失一并转出，确认减值损失。

对于可供出售金融资产由于下列损失事项影响其预计未来现金流量减少，并且能够可靠计量，将认定其发生减值：

- ① 债务人发生严重财务困难；
- ② 债务人违反了合同条款，如偿付利息或本金发生违约或逾期；
- ③ 本公司出于经济或法律等方面因素的考虑，对发生财务困难的债务人做出让步；

- ④债务人很可能倒闭或进行其他财务重组；
- ⑤因发行方发生重大财务困难,该金融资产无法在活跃市场继续交易；
- ⑥权益工具发行方经营所处的技术、市场、经济或法律环境等发生重大不利变化,使权益工具投资人可能无法收回投资成本；
- ⑦权益工具投资的公允价值发生严重或非暂时性下跌。

认定其已发生减值,将原直接计入所有者权益的公允价值下降形成的累计损失一并转出,确认减值损失。对于已确认减值损失的可供出售债务工具,在随后的会计期间公允价值已上升且客观上与确认原减值损失确认后发生的事项有关的,原确认的减值损失予以转回,计入当期损益。可供出售权益工具投资发生的减值损失,不得通过损益转回。

(2) 持有至到期投资的减值准备

持有至到期投资减值损失的计量比照应收款项减值损失计量方法处理。

11. 应收款项

(1). 单项金额重大并单独计提坏账准备的应收款项

√适用 □不适用

单项金额重大的判断依据或金额标准	单项金额大于 100 万元的应收款项（包括应收账款、其他应收款）。
单项金额重大并单项计提坏账准备的计提方法	期末对于单项金额重大的应收款项（包括应收账款、其他应收款）单独进行减值测试。如有客观证据表明其发生了减值的,根据其未来现金流量现值低于其账面价值的差额,确认减值损失,计提坏账准备。

(2). 按信用风险特征组合计提坏账准备的应收款项

√适用 □不适用

按信用风险特征组合计提坏账准备的计提方法（账龄分析法、余额百分比法、其他方法）	
组合 1: 员工个人（备用金）借款、对外缴纳的保证金、项目暂借款、合并报表范围内的单位往来款	发生减值的可能性很小,不计提坏账准备。
组合 2: 非合并报表范围单位应收账款、其他往来款。	账龄分析法计提坏账准备。

组合中,采用账龄分析法计提坏账准备的

√适用 □不适用

账龄	应收账款计提比例(%)	其他应收款计提比例(%)
1 年以内（含 1 年）	5	5
其中：1 年以内分项，可添加行		

1—2 年	10	10
2—3 年	20	20
3 年以上		
3—4 年	30	30
4—5 年	50	50
5 年以上	100	100

组合中，采用余额百分比法计提坏账准备的

适用 不适用

组合中，采用其他方法计提坏账准备的

适用 不适用

(3). 单项金额不重大但单独计提坏账准备的应收款项

适用 不适用

单项计提坏账准备的理由	有证据表明该项应收款项确定能够收回或者确定不能收回
坏账准备的计提方法	根据其未来现金流量现值低于其账面价值的差额，确认减值损失，计提坏账准备。

12. 存货

适用 不适用

1、 本公司存货包括低值易耗品、劳务成本、工程施工、原材料、周转材料、库存商品、在产品、发出商品等。

2、发出存货的计价方法

(1) 低值易耗品在领用时一次摊销。劳务成本和工程施工采用个别计价法，按项目结转。原材料、周转材料、库存商品发出时按加权平均法计价。

(2) 建造合同形成的存货

已完工未结算工程施工以实际发生成本计量，包括从合同签订开始至合同完成止所发生的、与执行合同有关的直接材料费、直接人工费、机械施工费、其他直接费以及分配计入的施工间接费用。为订立合同而发生的差旅费、投标费等，能够单独区分和可靠计量且合同很可能订立的，在取得合同时计入合同成本；未满足上述条件的，则计入当期损益。

在建合同累计已发生的成本和累计已确认的毛利（亏损）与已结算的价款在资产负债表中以抵销后的净额列示。在建合同累计已发生的成本和累计已确认的毛利（亏损）之和超过已结算价款的部分作为存货列示；在建合同已结算的价款超过累计已发生的成本与累计已确认的毛利（亏

损)之和的部分作为预收款项列示。

3、存货的盘存制度

存货的盘存采用永续盘存制。

4、存货跌价准备的计提方法

期末对存货进行全面清查后,按存货的成本与可变现净值孰低提取或调整存货跌价准备。

可变现净值是指在日常活动中,存货的估计售价减去至完工时估计将要发生的成本、估计的销售费用以及相关税费后的金额。在确定存货的可变现净值时,以取得的确凿证据为基础,同时考虑持有存货的目的以及资产负债表日后事项的影响。

对于工程施工项目若该合同的预计总成本超过合同预计总收入,将预计损失确认为当期费用,同时计提存货跌价准备(合同预计损失准备),合同完工确认工程合同收入、费用时,转销合同预计损失准备。

以前减记存货价值的影响因素已经消失的,减记的金额予以恢复,并在原已计提的存货跌价准备金额内转回,转回的金额计入当期损益。

13. 持有待售资产

适用 不适用

1、持有待售的非流动资产或处置组的确认标准

公司主要通过出售(包括具有商业实质的非货币性资产交换,下同)而非持续使用一项非流动资产或处置组收回其账面价值的,应当将其划分为持有待售类别。

公司将同时满足下列条件的非流动资产或处置组划分为持有待售类别:

(1) 根据类似交易中出售此类资产或处置组的惯例,在当前状况下即可立即出售;

(2) 出售极可能发生,即公司已经就一项出售计划作出决议且获得确定的购买承诺,预计出售将在一年内完成。有关规定要求公司相关权力机构或者监管部门批准后方可出售的,已经获得批准。

确定的购买承诺,是指公司与其他方签订的具有法律约束力的购买协议,该协议包含交易价格、时间和足够严厉的违约惩罚等重要条款,使协议出现重大调整或者撤销的可能性极小。

2、持有待售的非流动资产或处置组的会计处理方法

公司初始计量或在资产负债表日重新计量持有待售的非流动资产或处置组时,其账面价值高于公允价值减去出售费用后的净额的,将账面价值减记至公允价值减去出售费用后的净额,减记的金额确认为资产减值损失,计入当期损益,同时计提持有待售资产减值准备。

(1) 对于持有待售的固定资产,应当调整该项固定资产的预计净残值,使该项固定资产的预计净残值能够反映其公允价值减去处置费用后的金额,但不得超过符合持有待售条件时该项固定资产的原账面价值,原账面价值高于调整后预计净残值的差额,应作为资产减值损失计入当期损益。持有待售的固定资产不计提折旧,按照账面价值与公允价值减去处置费用后的净额孰低进行

计量。

(2) 对于持有待售的联营企业或合营企业的权益性投资，自划分至持有待售之日起，停止按权益法核算。

(3) 对于出售的对子公司的投资将导致本公司丧失对子公司的控制权的，无论出售后本公司是否保留少数股东权益，本公司在拟出售的对子公司投资满足持有待售类别划分条件时，在母公司个别财务报表中将子公司投资整体划分为持有待售类别，在合并财务报表中将子公司所有资产和负债划分为持有待售类别。

3、不再满足持有待售确认条件时的会计处理

(1) 某项资产或处置组被划归为持有待售，但后来不再满足持有待售固定资产确认条件的，本公司停止将其划归为持有待售，并按照下列两项金额中较低者计量：

①该资产或处置组被划归为持有待售之前的账面价值，按照其假定在没有被划归为持有待售的情况下原应确认的折旧、摊销或减值进行调整后的金额；

②决定不再出售之日的再收回金额。

(2) 已划分为持有待售的对联营企业或合营企业的权益性投资，不再符合持有待售资产分类条件的，本公司从其被分类为持有待售资产之日起采用权益法进行追溯调整。

4、其他持有待售非流动资产的会计处理

符合持有待售条件的无形资产等其他非流动资产，比照上述原则处理，此处所指其他非流动资产不包括递延所得税资产、职工薪酬形成的资产、《企业会计准则第 22 号——金融工具确认和计量》规范的金融资产、以公允价值计量的投资性房地产和生物资产、保险合同中产生的合同权利。

14. 长期股权投资

适用 不适用

1、长期股权投资的分类及其判断依据

(1) 长期股权投资的分类

长期股权投资分为三类，即是指投资方对被投资单位实施控制、重大影响的权益性投资，以及对其合营企业的权益性投资。

(2) 长期股权投资类别的判断依据

①确定对被投资单位控制的依据详见本附注五、6；

②确定对被投资单位具有重大影响的依据：

重大影响，是指对一个企业的财务和经营决策有参与决策的权力，但并不能够控制或者与其他方一起共同控制这些政策的制定。

公司通常通过以下一种或几种情形判断是否对被投资单位具有重大影响：

A.在被投资单位的董事会或类似权力机构中派有代表。在这种情况下，由于在被投资单位的董事会或类似权力机构中派有代表，并相应享有实质性的参与决策权，投资方可以通过该代表参与被投资单位财务和经营政策的制定，达到对被投资单位施加重大影响。

B.参与被投资单位财务和经营政策制定过程。这种情况下，在制定政策过程中可以为其自身利益提出建议和意见，从而可以对被投资单位施加重大影响。

C.与被投资单位之间发生重要交易。有关的交易因对被投资单位的日常经营具有重要性，进而一定程度上可以影响到被投资单位的生产经营决策。

D.向被投资单位派出管理人员。在这种情况下，管理人员有权力主导被投资单位的相关活动，从而能够对被投资单位施加重大影响。

E.向被投资单位提供关键技术资料。因被投资单位的生产经营需要依赖投资方的技术或技术资料，表明投资方对被投资单位具有重大影响。

公司在判断是否对被投资方具有重大影响时，不限于是否存在上述一种或多种情形，还需要综合考虑所有事实和情况来做出综合的判断。

投资方对被投资单位具有重大影响的权益性投资，即对联营企业投资。

③确定被投资单位是否为合营企业的依据：

本公司的合营企业是指本公司仅对合营安排的净资产享有权利。

合营安排的定义、分类以及共同控制的判断标准详见本附注五、7。

2、长期股权投资初始成本的确定

(1) 企业合并形成的长期股权投资

同一控制下的企业合并：公司以支付现金、转让非现金资产或承担债务方式以及以发行权益性证券作为合并对价的，在合并日按照取得被合并方所有者权益在最终控制方合并财务报表中的账面价值的份额作为长期股权投资的初始投资成本。长期股权投资初始投资成本与支付合并对价之间的差额，调整资本公积（资本溢价或股本溢价）；资本公积（资本溢价或股本溢价）不足冲减的，调整留存收益。合并方以发行权益性证券作为合并对价的，按照发行股份的面值总额作为股本，长期股权投资初始投资成本与所发行股份面值总额之间的差额，调整资本公（资本溢价或股本溢价）；资本公积（资本溢价或股本溢价）不足冲减的，调整留存收益。

非同一控制下的企业合并：公司按照购买日确定的合并成本作为长期股权投资的初始投资成本。合并成本为购买日购买方为取得对被购买方的控制权而付出的资产、发生或承担的负债以及发行的权益性证券的公允价值。购买方作为合并对价发行的权益性证券或债务性证券的交易费用，计入权益性证券或债务性证券的初始确认金额。通过多次交易分步实现的非同一控制下企业合并，以购买日之前所持被购买方的股权投资的账面价值与购买日新增投资成本之和，作为该项投资的初始投资成本。本公司将合并协议约定的或有对价作为企业合并转移对价的一部分，按照其在购买日的公允价值计入企业合并成本。

合并方或购买方为企业合并而发生的审计、法律服务、评估咨询等中介费用以及其他相关管理费用于发生时计入当期损益。

(2) 其他方式取得的长期股权投资

以支付现金方式取得的长期股权投资，按照实际支付的购买价款作为初始投资成本。初始投资成本包括与取得长期股权投资直接相关的费用、税金及其他必要支出。

以发行权益性证券取得的长期股权投资，按照发行权益性证券的公允价值作为初始投资成本。

在非货币性资产交换具备商业实质和换入资产或换出资产的公允价值能够可靠计量的前提下，非货币性资产交换换入的长期股权投资以换出资产的公允价值为基础确定其初始投资成本，除非有确凿证据表明换入资产的公允价值更加可靠；不满足上述前提的非货币性资产交换，以换出资产的账面价值和应支付的相关税费作为换入长期股权投资的初始投资成本。

通过债务重组取得的长期股权投资，其初始投资成本按照公允价值为基础确定。

3、长期股权投资的后续计量及损益确认方法

本公司能够对被投资单位实施控制的长期股权投资采用成本法核算。

采用成本法核算的长期股权投资按照初始投资成本计价。追加或收回投资调整长期股权投资的成本。被投资单位宣告分派的现金股利或利润，确认为当期投资收益。

对合营企业和联营企业的长期股权投资，采用权益法核算。初始投资成本大于投资时应享有被投资单位可辨认净资产公允价值份额的差额，不调整长期股权投资的初始投资成本；初始投资成本小于投资时应享有被投资单位可辨认净资产公允价值份额的差额，计入当期损益，同时调整长期股权投资的成本。

本公司取得长期股权投资后，按照应享有或应分担的被投资单位实现的净损益和其他综合收益的份额，分别确认投资收益和其他综合收益，同时调整长期股权投资的账面价值；本公司按照被投资单位宣告分派的利润或现金股利计算应享有的部分，相应减少长期股权投资的账面价值；本公司对于被投资单位除净损益、其他综合收益和利润分配以外所有者权益的其他变动，调整长期股权投资的账面价值并计入所有者权益。

本公司在确认应享有被投资单位净损益的份额时，以取得投资时被投资单位可辨认净资产的公允价值为基础，对被投资单位的净利润进行调整后确认。

被投资单位采用的会计政策及会计期间与本公司不一致的，按照本公司的会计政策及会计期间对被投资单位的财务报表进行调整，并据以确认投资收益和其他综合收益等。

本公司确认被投资单位发生的净亏损，以长期股权投资的账面价值以及其他实质上构成对被投资单位净投资的长期权益减记至零为限，本公司负有承担额外损失义务的除外。

被投资单位以后实现净利润的，本公司在其收益分享额弥补未确认的亏损分担额后，恢复确认收益分享额。

本公司计算确认应享有或应分担被投资单位的净损益时，与联营企业、合营企业之间发生的未实现内部交易损益按照应享有的比例计算归属于本公司的部分，予以抵销，在此基础上确认投资收益。

本公司与被投资单位发生的未实现内部交易损失，按照《企业会计准则第 8 号——资产减值》等的有关规定属于资产减值损失的，全额确认交易损失。

本公司因追加投资等原因能够对被投资单位施加重大影响或实施共同控制但不构成控制的，按照《企业会计准则第 22 号——金融工具确认和计量》确定的原持有的股权投资的公允价值加上新增投资成本之和，作为改按权益法核算的初始投资成本。原持有的股权投资分类为可供出售金融资产的，其公允价值与账面价值之间的差额，以及原计入其他综合收益的累计公允价值变动转入改按权益法核算的当期损益。

本公司因处置部分股权投资等原因丧失了对被投资单位的共同控制或重大影响的，处置后的剩余股权改按《企业会计准则第 22 号——金融工具确认和计量》核算，其在丧失共同控制或重大影响之日的公允价值与账面价值之间的差额计入当期损益。原股权投资因采用权益法核算而确认的其他综合收益，在终止采用权益法核算时采用与被投资单位直接处置相关资产或负债相同的基础进行会计处理。

本公司因处置部分权益性投资等原因丧失了对被投资单位的控制的，在编制个别财务报表时，处置后的剩余股权能够对被投资单位实施共同控制或施加重大影响的，改按权益法核算，并对该剩余股权视同自取得时即采用权益法核算进行调整；处置后的剩余股权不能对被投资单位实施共同控制或施加重大影响的，改按《企业会计准则第 22 号——金融工具确认和计量》的有关规定进行会计处理。

处置长期股权投资，其账面价值与实际取得价款之间的差额，计入当期损益。采用权益法核算的长期股权投资，在处置该项投资时，采用与被投资单位直接处置相关资产或负债相同的基础，按相应比例对原计入其他综合收益的部分进行会计处理。

15. 投资性房地产

(1). 如果采用成本计量模式的：

1)、投资性房地产的初始计量

本公司投资性房地产包括已出租的土地使用权、持有并准备增值后转让的土地使用权和已出租的建筑物。

本公司的投资性房地产按其成本进行初始计量，外购投资性房地产的成本包括购买价款、相关税费和可直接归属于该资产的其他支出；自行建造投资性房地产的成本，由建造该项资产达到预定可使用状态前所发生的必要支出构成。

2)、投资性房地产的后续计量

本公司采用成本模式对投资性房地产进行后续计量，并按照与房屋建筑物或土地使用权一致的政策进行折旧或摊销。

16. 固定资产

(1). 确认条件

√适用 □不适用

固定资产指为生产商品、提供劳务、出租或经营管理而持有，并且使用寿命超过一个会计年

度的有形资产。固定资产分类为：房屋及建筑物、机器设备、电子设备、运输设备、其他设备。固定资产在同时满足下列条件时予以确认：（1）与该固定资产有关的经济利益很可能流入企业；（2）该固定资产的成本能够可靠地计量。

（2）. 折旧方法

适用 不适用

类别	折旧方法	折旧年限（年）	残值率	年折旧率
房屋及建筑物	年限平均法	30	5	3.17
机器设备	年限平均法	5-10	5	9.50-19.00
运输设备	年限平均法	5	5	19.00
其他设备	年限平均法	5	5	19.00

（3）. 融资租入固定资产的认定依据、计价和折旧方法

适用 不适用

公司与租赁方所签订的租赁协议条款中规定了下列条件之一的，确认为融资租入资产：

- （1）租赁期满后租赁资产的所有权归属于本公司；
- （2）公司具有购买资产的选择权，购买价款远低于行使选择权时该资产的公允价值；
- （3）租赁期占所租赁资产使用寿命的大部分；
- （4）租赁开始日的最低租赁付款额现值，与该资产的公允价值不存在较大的差异。

在承租开始日，将租赁资产公允价值与最低租赁付款额现值两者中较低者作为租入资产的入账价值，将最低租赁付款额作为长期应付款的入账价值，其差额作为未确认的融资费。

融资租赁方式租入的固定资产，能合理确定租赁期届满时将会取得租赁资产所有权的，在租赁资产尚可使用年限内计提折旧；无法合理确定租赁期届满时能够取得租赁资产所有权的，在租赁期与租赁资产尚可使用年限两者中较短的期间内计提折旧。

17. 在建工程

适用 不适用

1、在建工程的类别

在建工程以立项项目分类核算。

2、在建工程结转为固定资产的标准和时点

在建工程项目按建造该项资产达到预定可使用状态前所发生的全部支出，作为固定资产的入账价值。所建造的固定资产在建工程已达到预定可使用状态，但尚未办理竣工决算的，自达到预定可使用状态之日起，根据工程预算、造价或者工程实际成本等，按估计的价值转入固定资产，

并按本公司固定资产折旧政策计提固定资产的折旧，待办理竣工决算后，再按实际成本调整原来的暂估价值，但不调整原已计提的折旧额。

18. 借款费用

√适用 □不适用

(1) 借款费用资本化的确认原则

借款费用，包括借款利息、折价或者溢价的摊销、辅助费用以及因外币借款而发生的汇兑差额等。

公司发生的借款费用，可直接归属于符合资本化条件的资产的购建或者生产的，予以资本化，计入相关资产成本；其他借款费用，在发生时根据其发生额确认为费用，计入当期损益。

符合资本化条件的资产，是指需要经过相当长时间的购建或者生产活动才能达到预定可使用或者可销售状态的固定资产、投资性房地产和存货等资产。

借款费用同时满足下列条件时开始资本化：

1) 资产支出已经发生，资产支出包括为购建或者生产符合资本化条件的资产而以支付现金、转移非现金资产或者承担带息债务形式发生的支出；

2) 借款费用已经发生；

3) 为使资产达到预定可使用或者可销售状态所必要的购建或者生产活动已经开始。

(2) 借款费用资本化期间

资本化期间，指从借款费用开始资本化时点到停止资本化时点的期间，借款费用暂停资本化的期间不包括在内。

当购建或者生产符合资本化条件的资产达到预定可使用或者可销售状态时，借款费用停止资本化。

当购建或者生产符合资本化条件的资产中部分项目分别完工且可单独使用时，该部分资产借款费用停止资本化。

购建或者生产的资产的各部分分别完工，但必须等到整体完工后才可使用或可对外销售的，在该资产整体完工时停止借款费用资本化。

(3) 借款费用暂停资本化期间

符合资本化条件的资产在购建或生产过程中发生的非正常中断、且中断时间连续超过 3 个月的，则借款费用暂停资本化；该项中断如是所购建或生产的符合资本化条件的资产达到预定可使用状态或者可销售状态必要的程序，则借款费用继续资本化。在中断期间发生的借款费用确认为当期损益，直至资产的购建或者生产活动重新开始后借款费用继续资本化。

(4) 借款费用资本化金额的计算方法

对于为购建或者生产符合资本化条件的资产而借入的专门借款，以专门借款当期实际发生的借款费用及其辅助费，减去尚未动用的借款资金存入银行取得的利息收入或进行暂时性投资取得

的投资收益后的金额，来确定借款费用的资本化金额。

对于为购建或者生产符合资本化条件的资产而占用的一般借款，根据累计资产支出超过专门借款部分的资产支出加权平均数乘以所占用一般借款的资本化率，计算确定一般借款应予资本化的利息金额。资本化率根据一般借款加权平均利率计算确定。

借款存在折价或者溢价的，按照实际利率法确定每一会计期间应摊销的折价或者溢价金额，调整每期利息金额。

19. 生物资产

适用 不适用

20. 油气资产

适用 不适用

21. 无形资产

(1). 计价方法、使用寿命、减值测试

适用 不适用

1、无形资产的计价方法

(1) 公司取得无形资产时按成本进行初始计量；

外购无形资产的成本，包括购买价款、相关税费以及直接归属于使该项资产达到预定用途所发生的其他支出。购买无形资产的价款超过正常信用条件延期支付，实质上具有融资性质的，无形资产的成本以购买价款的现值为基础确定。

债务重组取得债务人用以抵债的无形资产，以该无形资产的公允价值为基础确定其入账价值，并将重组债务的账面价值与该用以抵债的无形资产公允价值之间的差额，计入当期损益；

在非货币性资产交换具备商业实质且换入资产或换出资产的公允价值能够可靠计量的前提下，非货币性资产交换换入的无形资产以换出资产的公允价值为基础确定其入账价值，除非有确凿证据表明换入资产的公允价值更加可靠；不满足上述前提的非货币性资产交换，以换出资产的账面价值和应支付的相关税费作为换入无形资产的成本，不确认损益。

以同一控制下的企业吸收合并方式取得的无形资产按被合并方的账面价值确定其入账价值；以非同一控制下的企业吸收合并方式取得的无形资产按公允价值确定其入账价值。

内部自行开发的无形资产，其成本包括：开发该无形资产时耗用的材料、劳务成本、注册费、在开发过程中使用的其他专利权和特许权的摊销以及满足资本化条件的利息费用，以及为使该无形资产达到预定用途前所发生的其他直接费用。

(2) 后续计量

在取得无形资产时分析判断其使用寿命。

对于使用寿命有限的无形资产，在为企业带来经济利益的期限内按直线法摊销；无法预见无形资产为企业带来经济利益期限的，视为使用寿命不确定的无形资产，不予摊销。

2、无形资产使用寿命及摊销：

对于使用寿命有限的无形资产，在为企业带来经济利益的期限内按直线法摊销。土地使用权按使用年限平均摊销。外购土地及建筑物的价款难以在土地使用权与建筑物之间合理分配的，全部作为固定资产。软件使用费按预计使用年限平均摊销。

每期末，对使用寿命有限的无形资产的使用寿命及摊销方法进行复核；如必要，对使用寿命进行调整。

3、内部研究开发支出会计政策

公司将内部研究开发项目的支出，区分为研究阶段的支出和开发阶段的支出。研究开发项目通过技术可行性及经济可行性研究等前期工作，形成项目立项后，进入开发阶段。内部研究开发项目研究阶段的支出，于发生时计入当期损益。

内部研究开发项目开发阶段的支出，同时满足下列条件的，确认为无形资产：

- ①完成该无形资产以使其能够使用或出售在技术上具有可行性；
- ②具有完成该无形资产并使用 或出售的意图；
- ③无形资产产生经济利益的方式，包括能够证明运用该无形资产生产的产品存在市场或无形资产自身存在市场，无形资产将在内部使用的，能证明其有用性；
- ④有足够的技术、财务资源和其他资源支持，以完成该无形资产的开发，并有能力使用或出售该无形资产；
- ⑤归属于该无形资产开发阶段的支出能够可靠地计量。

无法区分研究阶段的支出和开发阶段的支出的，将发生的研发支出全部计入当期损益。

(2). 内部研究开发支出会计政策

适用 不适用

公司将内部研究开发项目的支出，区分为研究阶段的支出和开发阶段的支出。研究开发项目通过技术可行性及经济可行性研究等前期工作，形成项目立项后，进入开发阶段。内部研究开发项目研究阶段的支出，于发生时计入当期损益。

内部研究开发项目开发阶段的支出，同时满足下列条件的，确认为无形资产：

- ①完成该无形资产以使其能够使用或出售在技术上具有可行性；
- ②具有完成该无形资产并使用或出售的意图；
- ③无形资产产生经济利益的方式，包括能够证明运用该无形资产生产的产品存在市场或无形资产自身存在市场，无形资产将在内部使用的，能证明其有用性；
- ④有足够的技术、财务资源和其他资源支持，以完成该无形资产的开发，并有能力使用或出

售该无形资产；

⑤归属于该无形资产开发阶段的支出能够可靠地计量。

无法区分研究阶段的支出和开发阶段的支出的，将发生的研发支出全部计入当期损益。

22. 长期资产减值

适用 不适用

在每个资产负债表日判断长期股权投资、采用成本模式计量的投资性房地产、固定资产、在建工程、无形资产等是否存在减值迹象，对存在减值迹象的，估计其可收回金额，可收回金额低于其账面价值的，将资产的账面价值减记至可收回金额，减记的金额确认相应的减值损失，计入当期损益，同时计提相应的减值准备。

资产可收回金额的估计，根据其公允价值减去处置费用后的净额与其预计未来现金流量的现值两者之间较高者确定。企业以单项资产为基础估计其可收回金额，在难以对单项资产可收回金额进行估计的情况下，以资产所属的资产组为基础确定资产组的可收回金额。

资产减值损失确认后，减值资产的折旧或者摊销费用在未来期间做相应调整，使资产在剩余寿命内，系统地分摊调整后的资产账面价值。

对于使用寿命不确定的无形资产、尚未达到使用状态的无形资产以及合并所形成的商誉每年年度终了进行减值测试。

关于商誉减值测试，对于因企业合并形成的商誉的账面价值，自购买日起按照合理的方法分摊至相关的资产组；难以分摊至相关的资产组的，将其分摊至相关的资产组组合。在将商誉的账面价值分摊至相关的资产组或者资产组组合时，按照各资产组或者资产组组合的公允价值占相关资产组或者资产组组合公允价值总额的比例进行分摊。公允价值难以可靠计量的，按照各资产组或者资产组组合的账面价值占相关资产组或者资产组组合账面价值总额的比例进行分摊。

在对包含商誉的相关资产组或者资产组组合进行减值测试时，如与商誉相关的资产组或者资产组组合存在减值迹象的，先对不包含商誉的资产组或者资产组组合进行减值测试，计算可收回金额，并与相关账面价值相比较，确认相应的减值损失。再对包含商誉的资产组或者资产组组合进行减值测试，比较这些相关资产组或者资产组组合的账面价值（包括所分摊的商誉的账面价值部分）与其可收回金额，如相关资产组或者资产组组合的可收回金额低于其账面价值的，确认商誉的减值损失。

23. 长期待摊费用

适用 不适用

对于已经发生但应由本期和以后各期负担的分摊期限在 1 年以上的各项费用，包括经营租入固定资产改良支出，作为长期待摊费用按预计受益年限分期摊销。如果长期待摊费用项目不能使以后会计期间受益的，则将其尚未摊销的摊余价值全部转入当期损益。

24. 职工薪酬

(1). 短期薪酬的会计处理方法

适用 不适用

在职工为公司提供服务的会计期间，将实际发生的短期薪酬确认为负债，并计入当期损益或相关资产成本。

(2). 离职后福利的会计处理方法

适用 不适用

离职后福利计划分类为设定提存计划和设定受益计划。

在职工为公司提供服务的会计期间，将根据设定提存计划计算的应缴存金额确认为负债，并计入当期损益或相关资产成本。根据设定提存计划，预期不会在职工提供相关服务的年度报告期结束后十二个月内支付全部应缴存金额的，根据资产负债表日与设定受益计划义务期限和币种相匹配的国债或活跃市场上的高质量公司债券的市场收益率，将全部应缴存金额以折现后的金额计量应付职工薪酬。

公司根据资产负债表日与设定受益计划义务期限和币种相匹配的国债或活跃市场上的高质量公司债券的市场收益率对所有设定受益计划义务予以折现，包括预期在职工提供服务的年度报告期间结束后的十二个月内支付的义务。

设定受益计划存在资产的，将设定受益计划义务现值减去设定受益计划资产公允价值所形成的赤字或盈余确认为一项设定受益计划净负债或净资产。设定受益计划存在盈余的，企业以设定受益计划的盈余和资产上限两项的孰低者计量设定受益计划净资产。其中，资产上限，是指企业可从设定受益计划退款或减少未来对设定受益计划缴存资金而获得的经济利益的现值。

报告期末，将设定受益计划产生的职工薪酬成本中的服务成本和设定受益计划净负债或净资产的利息净额部分计入当期损益或资产成本；重新计量设定受益计划净负债或净资产所产生的变动。计入其他综合收益，并且在后续会计期间不允许转回至损益，可以在权益范围内转移。

在设定受益计划下，在修改设定受益计划与确认相关重组费用或辞退福利孰早日将过去服务成本确认为当期费用。

企业在设定受益计划结算时，确认结算利得或损失。该利得或损失是在结算日确定的设定受益计划义务现值与结算价格的差。

(3). 辞退福利的会计处理方法

适用 不适用

在下列两者孰早日确认辞退福利产生的职工薪酬负债，并计入当期损益：

- (1) 企业不能单方面撤回因解除劳动关系计划或裁减建议所提供的辞退福利时；
- (2) 企业确认与涉及支付辞退福利的重组相关的成本或费用时。

辞退福利预期在其确认的年度报告期结束后十二个月内完全支付的，适用短期薪酬的相关规定；辞退福利预期在年度报告期结束后十二个月内不能完全支付的，适用其他长期职工福利的有关规定。

(4). 其他长期职工福利的会计处理方法

√适用 □不适用

其他长期职工福利，符合设定提存计划条件的，根据上述 2、处理。不符合设定提存计划的，适用关于设定受益计划的有关规定，确认和计量其他长期职工福利净负债或净资产。在报告期末，将其他长期职工福利中的服务成本、净负债或净资产的利息净额、重新计量其他长期职工福利净负债或净资产所产生的变动的总净额计入当期损益或相关资产成本。

25. 预计负债

√适用 □不适用

涉及诉讼、债务担保、亏损合同、重组事项时，如该等事项很可能需要未来以交付资产或提供劳务、其金额能够可靠计量的，确认为预计负债。

预计负债按照履行相关现时义务所需支出的最佳估计数进行初始计量，并综合考虑与或有事项有关的风险、不确定性和货币时间价值等因素。货币时间价值影响重大的，通过对相关未来现金流出进行折现后确定最佳估计数；因随着时间推移所进行的折现还原而导致的预计负债账面价值的增加金额，确认为利息费用。

于资产负债表日，对预计负债的账面价值进行复核并作适当调整，以反映当前的最佳估计数。

(1) 亏损合同

亏损合同是履行合同义务不可避免会发生的成本超过预期经济利益的合同。待执行合同变成亏损合同，且该亏损合同产生的义务满足上述预计负债的确认条件的，将合同预计损失超过合同标的资产已确认的减值损失（如有）的部分，确认为预计负债。

(2) 重组义务

对于有详细、正式并且已经对外公告的重组计划，在满足前述预计负债的确认条件的情况下，按照与重组有关的直接支出确定预计负债金额。对于出售部分业务的重组义务，只有在本公司承诺出售部分业务（即签订了约束性出售协议时），才确认与重组相关的义务。

(3) 质量保证及维修

本公司会就出售、维修及改造所售商品向客户提供的售后质量维修承诺预计负债。预计负债时已考虑本公司近期的维修经验数据，但近期的维修经验可能无法反映将来的维修情况。这项准备的任何增加或减少，均可能影响未来年度的损益。

(4) 回购担保

本公司会为有融资需求的客户向融资机构提供设备回购担保，并根据可能发生的回购担保损失确认预计负债。预计负债时已考虑了本公司历史上实际履行回购担保的比例、履行回购担保后实际发生损失比例等数据、并评估不同客户的支付能力。由于历史数据或评估数据均可能无法反映将来的回购损失情况，这项准备的任何增加或减少，均可能影响未来年度的损益。

26. 股份支付

√适用 □不适用

1、股份支付的种类及会计处理

股份支付是公司为了获取职工提供服务而授予权益工具或者承担以权益工具为基础确定的负债的交易。股份支付分为以权益结算的股份支付和以现金结算的股份支付。

(1) 以权益结算的股份支付

股票期权计划为用以换取职工提供服务的权益结算的股份支付，以授予职工的权益工具在授予日的公允价值计量。在完成等待期内的服务或达到规定业绩条件才可行权，在等待期内以对可行权权益工具数量的最佳估计为基础，按照权益工具授予日的公允价值，将当期取得的服务计入相关成本或费用，相应增加资本公积。

(2) 以现金结算的股份支付

股票增值权计划为以现金结算的股份支付，按照公司承担的以本公司股份数量为基础确定的负债的公允价值计量。该以现金结算的股份支付须完成等待期内的服务或达到规定业绩条件以后才可行权，在等待期的每个资产负债表日以对可行权情况的最佳估计为基础，按照公司承担负债的公允价值金额，将当期取得的服务计入成本或费用，相应增加负债。在相关负债结算前的每个资产负债表日以及结算日，对负债的公允价值重新计量，其变动计入当期损益。

2、权益工具公允价值的确定方法

对于授予职工的股份，其公允价值按公司股份的市场价格计量，同时考虑授予股份所依据的条款和条件（不包括市场条件之外的可行权条件）进行调整。

对于授予职工的股票期权，通过期权定价模型估计所授予的期权的公允价值。

3、确认可行权权益工具最佳估计的依据

在等待期内每个资产负债表日，根据最新取得的可行权职工人数变动等后续信息做出最佳估计，修正预计可行权的权益工具数量。

4、修改和终止股份支付计划的处理

如果股份支付计划的修改增加了所授予的权益工具的公允价值，应按照权益工具公允价值的增加相应地确认取得服务的增加。

如果股份支付计划的修改增加了所授予的权益工具的数量，应将增加的权益工具的公允价值相应地确认为取得服务的增加。

如果按照有利于职工的方式修改可行权条件，如缩短等待期、变更或取消业绩条件（而非市场条件），公司在处理可行权条件时，考虑修改后的可行权条件。

如果以减少股份支付公允价值总额的方式或其他不利于职工的方式修改条款和条件，仍应继续对取得的服务进行会计处理，如同该变更从未发生，除非取消了部分或全部已授予的权益工具。

在等待期内如果取消了授予的权益工具，对取消所授予的权益性工具作为加速行权处理，剩余等待期内应确认的金额立即计入当期损益，同时确认资本公积。职工或其他方能够选择满足非可行权条件但在等待期内未满足的，将其作为授予权益工具的取消处理。

27. 优先股、永续债等其他金融工具

适用 不适用

28. 收入

适用 不适用

1、销售商品收入的确认

公司已将商品所有权上的主要风险和报酬转移给购买方；既没有保留与所有权相联系的继续管理权，也没有对已售出的商品实施有效控制；收入的金额能够可靠地计量；相关的经济利益很可能流入企业；相关的已发生或将发生的成本能够可靠地计量时，确认商品销售收入实现。

销售商品收入金额，按照从购货方已收或应收的合同或协议价款确定，但已收或应收的合同或协议价款不公允的除外；合同或协议价款的收取采用递延方式，实质上具有融资性质的，按照应收的合同或协议价款的公允价值确定。应收的合同或协议价款与其公允价值之间的差额，在合同或协议期间内采用实际利率法进行摊销，计入当期损益。

2、提供劳务收入的确认

(1) 在提供监理、检测劳务时，总收入和总成本能够可靠地计量，与交易相关的经济利益很可能流入公司，劳务的完成程度能够可靠地确定时，按完工百分比法确认收入。完工进度按实际发生的劳务成本占预计劳务总成本的比例确定。此外，按次结算的检测业务在劳务提供完毕时确认收入。

(2) 在提供与设计相关的咨询劳务时，总收入和总成本能够可靠地计量，与交易相关的经济利益很可能流入公司，劳务的完成程度能够可靠地确定时，按完工百分比法确认收入。其中：如预计发生劳务总成本能够准确估计，完工进度按实际发生的劳务成本占预计劳务总成本的比例确定；如合同约定的履约义务能够按进度节点准确估计，完工进度按进度节点的履约进度占合同整体履约进度的比例确定。

其他咨询业务在服务已经提供完毕时确认收入。

(3) 在资产负债表日提供劳务交易结果不能够可靠估计的，分别下列情况处理：

已发生的劳务成本预计能够得到补偿，应按已经发生的劳务成本金额确认提供劳务收入，并按相同金额结转劳务成本。

已经发生的劳务成本预计不能够得到补偿的，将已经发生的劳务成本计入当期损益，不确认提供劳务收入。

3、让渡资产使用权收入的确认

与交易相关的经济利益很可能流入企业，收入的金额能够可靠地计量时。分别下列情况确定让渡资产使用权收入金额：

(1) 利息收入金额，按照他人使用本企业货币资金的时间和实际利率计算确定。

(2) 使用费收入金额，按照有关合同或协议约定的收费时间和方法计算确定。

4、建造合同收入的确认

本公司桥梁等加固业务性质属建造合同，工期在十二个月以内的，在完工时确认收入；工期超过十二个月的，于资产负债表日按完工百分比法确认合同收入和合同费用。

(1) 建造合同的结果能够可靠估计

在资产负债表日，建造合同的结果能够可靠估计的，根据完工百分比法确认合同收入和费用。完工百分比法，是指根据合同完工进度确认收入与费用的方法。合同完工进度采用累计实际发生的合同成本占合同预计总成本的比例确定。

固定造价合同的结果能够可靠估计确定依据为：

- ①合同总收入能够可靠地计量；
- ②与合同相关的经济利益很可能流入本公司；
- ③实际发生的合同成本能够清楚地区分和可靠地计量；
- ④合同完工进度和为完成合同尚需发生的成本能够可靠地确定。

成本加成合同的结果能够可靠估计，确定依据为：

- ①与合同相关的经济利益很可能流入本公司；
- ②实际发生的合同成本能够清楚地区分和可靠地计量。

如果合同的预计总成本超过合同总收入的，对形成的合同预计损失，确认为资产减值损失，并计入当期损益。合同完工时，同时转销合同预计损失准备。

(2) 建造合同的结果不能可靠估计

建造合同的结果不能可靠估计的，分别情况进行处理：

- ①合同成本能够收回的，合同收入根据能够收回的实际合同成本予以确认，合同成本在其发生的当期确认为合同费用；
- ②合同成本不可能收回的，在发生时立即确认为合同费用，不确认合同收入。

29. 政府补助

适用 不适用

政府补助，是公司从政府无偿取得货币性资产或非货币性资产。分为与资产相关的政府补助和与收益相关的政府补助。

1、与资产相关的政府补助判断依据及会计处理方法

公司取得的、用于购建或以其他方式形成长期资产的政府补助作为与资产相关的政府补助。

与资产相关的政府补助，确认为递延收益，并在相关资产使用寿命内按照合理、系统的方法分期计入损益。按照名义金额计量的政府补助，直接计入当期损益。

相关资产在使用寿命结束前被出售、转让、报废或发生毁损的，将尚未分配的相关递延收益

余额转入资产处置当期的损益。

2、与收益相关的政府补助判断依据及会计处理方法

公司取得的与资产相关之外的其他政府补助作为与收益相关的政府补助。与收益相关的政府补助，分别下列情况处理：

(1) 用于补偿公司以后期间的相关成本费用或损失的，确认为递延收益，并在确认相关成本费用或损失的期间，计入当期损益。

(2) 用于补偿公司已发生的相关成本费用或损失的，直接计入当期损益。

对于同时包含与资产相关部分和与收益相关部分的政府补助，区分不同部分分别进行会计处理；难以区分的，整体归类为与收益相关的政府补助。

与公司日常活动相关的政府补助，按照经济业务实质，计入其他收益。与公司日常活动无关的政府补助，计入营业外收支。

3、政策性优惠贷款贴息的会计处理

(1) 财政将贴息资金拨付给贷款银行，由贷款银行以政策性优惠利率向公司提供贷款的，以实际收到的借款金额作为借款的入账价值，按照借款本金和该政策性优惠利率计算相关借款费用。

(2) 财政将贴息资金直接拨付给公司，公司将对应的贴息冲减相关借款费用。

政府补助在实际收到款项时按照到账的实际金额确认和计量。只有存在确凿证据表明该项补助是按照固定的定额标准拨付的以及有确凿证据表明能够符合财政扶持政策规定的相关条件且预计能够收到财政扶持资金时，可以按应收金额予以确认和计量。

已确认的政府补助需要退回的，公司在需要退回的当期进行会计处理，即对初始确认时冲减相关资产账面价值的，调整资产账面价值。

30. 递延所得税资产/递延所得税负债

适用 不适用

对于某些资产、负债项目的账面价值与其计税基础之间的差额，以及未作为资产和负债确认但按照税法规定可以确定其计税基础的项目的账面价值与计税基础之间的差额产生的暂时性差异，采用资产负债表债务法确认递延所得税资产及递延所得税负债。

一般情况下所有暂时性差异均确认相关的递延所得税。但对于可抵扣暂时性差异，以很可能取得用来抵扣可抵扣暂时性差异的应纳税所得额为限，确认相关的递延所得税资产。此外，与商誉的初始确认相关的，以及与既不是企业合并、发生时也不影响会计利润和应纳税所得额（或可抵扣亏损）的交易中产生的资产或负债的初始确认有关的暂时性差异，不予确认有关的递延所得税资产或负债。

对于能够结转以后年度的可抵扣亏损及税款抵减，以很可能获得用来抵扣可抵扣亏损和税款抵减的未来应纳税所得额为限，确认相应的递延所得税资产。

确认与子公司、联营企业及合营企业投资相关的应纳税暂时性差异产生的递延所得税负债，除非本公司能够控制暂时性差异转回的时间，而且该暂时性差异在可预见的未来很可能不会转回。

对于与子公司、联营企业及合营企业投资相关的可抵扣暂时性差异，只有当暂时性差异在可预见的未来很可能转回，且未来很可能获得用来抵扣可抵扣暂时性差异的应纳税所得额时，才确认递延所得税资产。资产负债表日，对于递延所得税资产和递延所得税负债，根据税法规定，按照预期收回相关资产或清偿相关负债期间的适用税率计量。

除与直接计入其他综合收益或股东权益的交易和事项相关的当期所得税和递延所得税计入其他综合收益或股东权益，以及企业合并产生的递延所得税调整商誉的账面价值外，其余当期所得税和递延所得税费用或收益计入当期损益。

资产负债表日，对递延所得税资产的账面价值进行复核，如果未来很可能无法获得足够的应纳税所得额用以抵扣递延所得税资产的利益，则减记递延所得税资产的账面价值。在很可能获得足够的应纳税所得额时，减记的金额予以转回。

当拥有以净额结算的法定权利，且意图以净额结算或取得资产、清偿负债同时进行，本公司当期所得税资产及当期所得税负债以抵销后的净额列报。

当拥有以净额结算当期所得税资产及当期所得税负债的法定权利，且递延所得税资产及递延所得税负债是与同一税收征管部门对同一纳税主体征收的所得税相关或者是对不同的纳税主体相关，但在未来每一具有重要性的递延所得税资产及负债转回的期间内，涉及的纳税主体意图以净额结算当期所得税资产和负债或是同时取得资产、清偿负债时，递延所得税资产及递延所得税负债以抵销后的净额列报。

31. 租赁

(1). 经营租赁的会计处理方法

适用 不适用

(1) 租入资产所支付的租赁费，在不扣除免租期的整个租赁期内，按直线法进行分摊，计入当期费用。支付的与租赁交易相关的初始直接费用，计入当期费用。

资产出租方承担了应由承担的与租赁相关的费用时，将该部分费用从租金总额中扣除，按扣除后的租金费用在租赁期内分摊，计入当期费用。

(2) 出租资产所收取的租赁费，在不扣除免租期的整个租赁期内，按直线法进行分摊，确认为租赁收入。支付的与租赁交易相关的初始直接费用，计入当期费用；如金额较大的，则予以资本化，在整个租赁期间内按照与租赁收入确认相同的基础分期计入当期收益。

承担了应由承租方承担的与租赁相关的费用时，将该部分费用从租金收入总额中扣除，按扣除后的租金费用在租赁期内分配。

(2). 融资租赁的会计处理方法

适用 不适用

(1) 融资租入资产：公司在承租开始日，将租赁资产公允价值与最低租赁付款额现值两者中较低者作为租入资产的入账价值，将最低租赁付款额作为长期应付款的入账价值，其差额作为未确认的融资费用。

采用实际利率法对未确认的融资费用，在资产租赁期间内摊销，计入财务费用。公司发生的初始直接费用，计入租入资产价值。

(2) 融资租出资产：公司在租赁开始日，将应收融资租赁款，未担保余值之和与其现值的差额确认为未实现融资收益，在将来收到租金的各期间内确认为租赁收入。公司发生的与出租交易相关的初始直接费用，计入应收融资租赁款的初始计量中，并减少租赁期内确认的收益金额。

32. 其他重要的会计政策和会计估计

适用 不适用

33. 重要会计政策和会计估计的变更

(1). 重要会计政策变更

适用 不适用

会计政策变更的内容和原因	审批程序	备注(受重要影响的报表项目名称和金额)
2018年6月15日、9月7日，财政部印发了《关于修订印发2018年度一般企业财务报表格式的通知》(财会[2018]15号，以下简称“《通知》”)和《关于2018年度一般企业财务报表格式有关问题的解读》，对一般企业财务报表格式进行了修订，并对部分报表项目的列报明确了相关要求。	公司第三届董事会第九次会议审议通过。	详见“其他说明”

其他说明

2018年6月15日、9月7日，财政部印发了《关于修订印发2018年度一般企业财务报表格式的通知》(财会[2018]15号，以下简称“《通知》”)和《关于2018年度一般企业财务报表格式有关问题的解读》，对一般企业财务报表格式进行了修订，并对部分报表项目的列报明确了相关要求。

因公司尚未执行新金融准则和新收入准则，应采用《通知》附件1的要求编制财务报表，并对比较报表的列报进行相应调整。本次会计政策变更，仅对财务报表项目列示产生影响，对公司财务状况、经营成果和现金流量无重大影响。对2017年度的财务报表列报项目主要影响如下：

项目	2017年12月31日/2017年度	2017年12月31日/2017年度	2017年12月31日/2017年度	2017年12月31日/2017年度
	合并	合并(经重述)	母公司	母公司(经重述)
应收票据及应收账款		331,453,145.80		140,667,904.05
应收账款	331,453,145.80		140,667,904.05	
应付票据及应付账款		30,815,762.60		6,389,148.92

项目	2017年12月31日/2017年度	2017年12月31日/2017年度	2017年12月31日/2017年度	2017年12月31日/2017年度
	合并	合并（经重述）	母公司	母公司（经重述）
应付账款	30,815,762.60		6,389,148.92	
应付利息	31.12			
其他应付款	1,542,813.85	1,542,844.97		
管理费用	47,905,152.52	41,304,825.45	22,128,555.04	18,938,463.41
研发费用		6,600,327.07		3,190,091.63
财务费用	-928,501.93	-928,501.93	-758,763.52	-758,763.52
其中：利息费用		15,277.68		-
利息收入		1,053,675.06		789,806.20
其他收益	1,990,239.45	2,123,063.73	1,295,273.21	1,395,756.89
营业外收入	3,458,992.83	3,326,168.55	2,610,990.41	2,510,506.73

(2). 重要会计估计变更

适用 不适用

34. 其他

适用 不适用

六、税项

1. 主要税种及税率

主要税种及税率情况

适用 不适用

税种	计税依据	税率
增值税	按税法规定计算的销售货物或者加工、修理修配劳务，销售服务、无形资产、不动产收入为基础计算的销项税额，在扣除当期允许抵扣的进项税额后，差额部分为应交增值税	3%、5%、6%、10%、11%、16%、17%
城市维护建设税	实缴增值税	5%、7%

企业所得税	应纳税所得额	15%、20%、25%
教育费附加	实缴增值税	3%
地方教育费附加	实缴增值税	2%
房产税	自用物业的房产税，以房产原值的 70%为计税依据 对外租赁物业的房产税，以物业租赁收入为为计税依据	1.20%，12%
防洪护堤费	应纳税营业额	0.06%、0.09%

(1) 本公司及附属子公司的监理服务收入、设计咨询服务收入、检测服务收入的增值税税率为 6%；销售建筑材料销售收入的增值税税率为 17%，自 2018 年 5 月 1 日起，税率下调至 16%。

(2) 本公司及全资子公司厦门合诚工程检测有限公司、全资子公司厦门合诚工程技术有限公司，自 2016 年 5 月 1 日起，原计缴营业税的不动产租赁业务改为计缴增值税，采用简易计税方法，增值税税率为 5%。

(3) 本公司全资子公司厦门合诚工程技术有限公司自 2016 年 5 月 1 日起，《建筑工程施工许可证》注明的合同开工日期在 2016 年 4 月 30 日前的建筑工程项目以及未取得《建筑工程施工许可证》但建筑工程承包合同注明的开工日期在 2016 年 4 月 30 日前的建筑工程项目采用简易计税方法，增值税税率为 3%。2016 年 4 月 30 日后的项目，增值税税率为 11%，自 2018 年 5 月 1 日起，税率下调至 10%。

存在不同企业所得税税率纳税主体的，披露情况说明

适用 不适用

纳税主体名称	所得税税率 (%)
合诚股份、合诚检测、合诚技术、大连市政院	15%
福州合诚、合诚设计院、合智新材料、湖南合友、福建怡鹭	25%
慧智市政设计	20%

2. 税收优惠

适用 不适用

(1) 本公司于 2016 年 11 月 23 日取得厦门市科学技术局、厦门市财政局、厦门市国家税务局、福建省厦门市地方税务局联合颁发的编号为《GR201635100133》的高新技术企业证书，2018 年度企业所得税税率为 15%。

(2) 本公司全资子公司厦门合诚工程检测有限公司 2017 年 10 月 10 日取得厦门市科学技术局、厦门市财政局、厦门市国家税务局、福建省厦门市地方税务局联合颁发的编号为《GR201735100296》的高新技术企业证书，2018 年度企业所得税税率为 15%。

(3) 本公司全资子公司厦门合诚工程技术有限公司于 2018 年 10 月 12 日取得国家税务总局厦门市税务局、厦门市科学技术局、厦门市财政局、联合颁发的编号为《GR201835100401》的高新技术企业证书，2018 年度企业所得税税率为 15%。

(4) 本公司全资子公司大连市市政设计研究院有限责任公司于 2018 年 11 月 16 日取得由大连市科学技术局、大连市财政局、大连市税务局联合颁发的编号为《GF201821200380》的高新技术企业证书，2018 年度企业所得税税率为 15%。

(5) 本公司二级全资子公司大连普湾新区慧智市政设计有限公司符合小型微利企业的条件，其所得减按 50% 计入应纳税所得额，2018 年度按 20% 的税率缴纳企业所得税。

3. 其他

适用 不适用

七、合并财务报表项目注释

1、货币资金

适用 不适用

单位：元 币种：人民币

项目	期末余额	期初余额
库存现金	63,967.31	44,688.70
银行存款	114,181,266.09	75,664,029.90
其他货币资金	13,909,277.22	7,019,381.17
合计	128,154,510.62	82,728,099.77
其中：存放在境外的款项总额	0	0

其他说明

(1) 保函保证金系中国农业银行厦门莲前支行、中国建设银行厦门分行、中国建设银行大连西岗支行、兴业银行厦门分行、广发银行股份有限公司大连分行二七广场支行为本公司及所属子公司的各个工程项目出具的履约保函或投标保函而由本公司及所属子公司缴纳的保证金。该保证金在保函约定的期限内由银行冻结，在保函到期后或者由发包方提前终止或解除保函后，该笔款项方可解冻。

(2) 本期期末货币资金余额中，除前述保函保证金外，无其他因抵押、质押或冻结等对使用有限制、存放在境外、有潜在回收风险的款项。

(3) 其他货币资金除保函保证金外，剩余款项为本公司在证券帐户存储的证券投资款 10,390.28 及本公司间接控股子公司福建科胜加固材料有限公司在其开立的微信帐户中余额

3,638.04 元。

2、以公允价值计量且其变动计入当期损益的金融资产

适用 不适用

3、衍生金融资产

适用 不适用

4、应收票据及应收账款

总表情况

分类列示

适用 不适用

单位：元 币种：人民币

项目	期末余额	期初余额
应收票据	1,000,000.00	
应收账款	701,690,593.84	331,453,145.8
合计	702,690,593.84	331,453,145.8

其他说明：

适用 不适用

应收票据

(1). 应收票据分类列示

适用 不适用

单位：元 币种：人民币

项目	期末余额	期初余额
银行承兑票据	1,000,000.00	
商业承兑票据		
合计	1,000,000.00	

(2). 期末公司已质押的应收票据

适用 不适用

(3). 期末公司已背书或贴现且在资产负债表日尚未到期的应收票据

适用 不适用

(4). 期末公司因出票人未履约而将其转应收账款的票据

适用 不适用

其他说明

适用 不适用

应收账款
(1). 应收账款分类披露

√适用 □不适用

单位：元 币种：人民币

类别	期末余额					期初余额				
	账面余额		坏账准备		账面价值	账面余额		坏账准备		账面价值
	金额	比例(%)	金额	计提比例(%)		金额	比例(%)	金额	计提比例(%)	
单项金额重大并单独计提坏账准备的应收账款										
按信用风险特征组合计提坏账准备的应收账款	861,917,540.30	100.00	160,226,946.46	18.59	701,690,593.84	395,408,780.62	100	63,955,634.82	16.17	331,453,145.80
单项金额不重大但单独计提坏账准备的应收账款										
合计	861,917,540.30	/	160,226,946.46	/	701,690,593.84	395,408,780.62	/	63,955,634.82	/	331,453,145.80

期末单项金额重大并单项计提坏账准备的应收账款

适用 不适用

组合中，按账龄分析法计提坏账准备的应收账款

适用 不适用

单位：元 币种：人民币

账龄	期末余额		
	应收账款	坏账准备	计提比例 (%)
1 年以内			
其中：1 年以内分项			
1 年以内	459,435,512.83	22,971,775.66	5.00
1 年以内小计	459,435,512.83	22,971,775.66	5.00
1 至 2 年	130,796,356.83	13,079,635.68	10.00
2 至 3 年	94,625,336.74	18,925,067.33	20.00
3 年以上	0	0	
3 至 4 年	78,194,905.92	23,458,471.77	30.00
4 至 5 年	34,146,863.95	17,073,431.99	50.00
5 年以上	64,718,564.03	64,718,564.03	100.00
合计	861,917,540.30	160,226,946.46	

确定该组合依据的说明：

无。

组合中，采用余额百分比法计提坏账准备的应收账款

适用 不适用

组合中，采用其他方法计提坏账准备的应收账款

适用 不适用

(2)．本期计提、收回或转回的坏账准备情况：

本期计提坏账准备金额 37,680,920.42 元；本期收回或转回坏账准备金额 266,885.41 元。

其中本期坏账准备收回或转回金额重要的：

适用 不适用

(3)．本期实际核销的应收账款情况

适用 不适用

(4). 按欠款方归集的期末余额前五名的应收账款情况

适用 不适用

本报告期按欠款方归集的期末余额前五名应收账款汇总金额 158,001,185.91 元，占应收账款期末余额合计数的比例 18.34%，相应计提的坏账准备期末余额汇总金额 27,790,135.69 元，具体明细如下：

单位：元

单位名称	与本公司关系	金额	占应收账款总额的比例 (%)	坏账准备
厦门路桥建设集团有限公司	非关联方	53,723,725.66	6.23	18,458,745.13
中交水运规划设计院有限公司	非关联方	28,964,495.27	3.36	2,811,949.97
中铁一局集团厦门建设工程有限公司	非关联方	28,929,547.67	3.36	1,629,152.68
大连湾海底隧道项目管理有限公司	非关联方	25,903,997.68	3.01	1,295,576.89
大连市城市建设管理局	非关联方	20,479,419.63	2.38	3,594,711.02
合计		158,001,185.91	18.34	27,790,135.69

(5). 因金融资产转移而终止确认的应收账款

适用 不适用

(6). 转移应收账款且继续涉入形成的资产、负债金额

适用 不适用

其他说明：

适用 不适用

5、 预付款项

(1). 预付款项按账龄列示

适用 不适用

单位：元 币种：人民币

账龄	期末余额		期初余额	
	金额	比例(%)	金额	比例(%)

1 年以内	5,303,059.05	95.23	3,636,334.11	93.35
1 至 2 年	98,634.24	1.77	133,204.12	3.42
2 至 3 年	71,537.46	1.28		
3 年以上	96,000.00	1.72	126,000.00	3.23
合计	5,569,230.75	100.00	3,895,538.23	100

账龄超过 1 年且金额重要的预付款项未及时结算原因的说明：

无。

(2). 按预付对象归集的期末余额前五名的预付款情况

适用 不适用

单位：元

单位名称	与本公司关系	期末余额	占预付款项期末余额合计数的比例 (%)	账龄	未结算原因
中石化森美(福建)石油有限公司	非关联方	734,599.22	13.19	1 年以内	预付汽油费
大连市沙河口区教育信息大厦管理有限公司	非关联方	642,339.37	11.53	1 年以内	预付房租款
罗源创新环保科技有限公司	非关联方	595,517.72	10.69	1 年以内	预付材料采购款
上海泛微网络科技有限公司	非关联方	308,576.49	5.54	1 年以内	预付软件服务款
漳州景川贸易有限公司	非关联方	295,467.83	5.31	1 年以内	预付材料采购款
合计		2,576,500.63	46.26		

其他说明

适用 不适用

6、其他应收款

总表情况

(1). 分类列示

适用 不适用

单位：元 币种：人民币

项目	期末余额	期初余额
应收利息		
应收股利		
其他应收款	29,944,688.72	17,207,571.20
合计	29,944,688.72	17,207,571.20

其他说明：

适用 不适用

应收利息

(2). 应收利息分类

适用 不适用

(3). 重要逾期利息

适用 不适用

其他说明：

适用 不适用

(4). 应收股利

适用 不适用

(5). 重要的账龄超过 1 年的应收股利

适用 不适用

其他说明：

适用 不适用

其他应收款

(6). 其他应收款分类披露

√适用 □不适用

单位：元 币种：人民币

类别	期末余额					期初余额				
	账面余额		坏账准备		账面价值	账面余额		坏账准备		账面价值
	金额	比例(%)	金额	计提比例(%)		金额	比例(%)	金额	计提比例(%)	
单项金额重大并单独计提坏账准备的其他应收款						5,000,000.00	28.74			5,000,000.00
按信用风险特征组合计提坏账准备的其他应收款	31,649,145.85	95.12	2,901,620.33	9.17	28,747,525.52	12,395,690.65	71.26	188,119.45	1.52	12,207,571.20
单项金额不重大但单独计提坏账准备的其他应收款	1,625,204.00	4.88	428,040.80	26.34	1,197,163.20					
合计	33,274,349.85	/	3,329,661.13	/	29,944,688.72	17,395,690.65	100	188,119.45	/	17,207,571.20

期末单项金额重大并单项计提坏账准备的其他应收款

□适用 √不适用

组合中，按账龄分析法计提坏账准备的其他应收款

√适用 □不适用

单位：元 币种：人民币

账龄	期末余额		
	其他应收款	坏账准备	计提比例 (%)
1 年以内			
其中：1 年以内分项			
1 年以内	1,037,502.16	51,875.10	5.00
1 年以内小计	1,037,502.16	51,875.10	5.00
1 至 2 年	999,547.94	99,954.80	10.00
2 至 3 年	171,681.70	34,336.34	20.00
3 年以上	0	0	
3 至 4 年	501,220.00	150,366.00	30.00
4 至 5 年	31,500.00	15,750.00	50.00
5 年以上	2,549,338.09	2,549,338.09	100.00
合计	5,290,789.89	2,901,620.33	

确定该组合依据的说明：

无。

组合中，采用余额百分比法计提坏账准备的其他应收款

□适用 √不适用

组合中，采用其他方法计提坏账准备的其他应收款

项目	期末余额	期初余额	坏账准备
保证金	24,646,957.38	10,472,251.45	不计提
备用金	1,711,398.58	780,709.21	不计提
合计	26,358,355.96	11,252,960.66	

组合中，单项金额不重大但单独计提坏账准备的其他应收款

		期末余额		
项目	其他应收款	坏账准备	计提比例 (%)	计提理由
部分账龄2年以上的投标保证金	1,625,204.00	428,040.80	26.33	存在减值迹象
合计	1,625,204.00	428,040.80	/	/

适用 不适用

(7). 按款项性质分类情况

适用 不适用

单位：元 币种：人民币

款项性质	期末账面余额	期初账面余额
往来款	5,290,789.89	6,142,729.99
保证金	26,272,161.38	10,472,251.45
备用金	1,711,398.58	780,709.21
合计	33,274,349.85	17,395,690.65

(8). 本期计提、收回或转回的坏账准备情况

本期计提坏账准备金额 49,125.89 元；本期收回或转回坏账准备金额 390,325.21 元。

其中本期坏账准备转回或收回金额重要的：无。

适用 不适用

(9). 本期实际核销的其他应收款情况

适用 不适用

(10). 按欠款方归集的期末余额前五名的其他应收款情况

适用 不适用

单位：元 币种：人民币

单位名称	款项的性质	期末余额	账龄	占其他应收款期末余额合计数的比例(%)	坏账准备期末余额
------	-------	------	----	---------------------	----------

大连中建建设工程有限公司	借款	2,000,000.00	5 年以上	6.01	2,000,000.00
厦门市公共资源交易中心	投标保证金及招标服务费	1,620,000.00	1 年以内	4.87	
厦门路虹建设工程有限公司	履约保证金	1,588,046.79	2 至 5 年	4.77	
大成工程建设集团有限公司	投标保证金	1,250,000.00	5 年以上	3.76	
犍为县财政局	履约保证金	1,000,000.00	1 至 2 年	3.01	
合计	/	7,458,046.79	/	22.42	2,000,000.00

(11). 涉及政府补助的应收款项

适用 不适用

(12). 因金融资产转移而终止确认的其他应收款

适用 不适用

(13). 转移其他应收款且继续涉入形成的资产、负债的金额

适用 不适用

其他说明:

适用 不适用

7、 存货

(1). 存货分类

适用 不适用

单位：元 币种：人民币

项目	期末余额			期初余额		
	账面余额	跌价准备	账面价值	账面余额	跌价准备	账面价值
原材料	1,881,316.89		1,881,316.89	242,270.99		242,270.99
在产品						
库存商品	353,783.57		353,783.57	263,754.80		263,754.80
周转材料	185,788.13		185,788.13	24,134.87		24,134.87
消耗性生物资产						

发出商品				1,314,111.98		1,314,111.98
工程施工	63,025,735.81		63,025,735.81	3,854,247.33		3,854,247.33
劳务成本				101,134.82		101,134.82
合计	65,446,624.40		65,446,624.40	5,799,654.79		5,799,654.79

(2). 存货跌价准备

适用 不适用

(3). 存货期末余额含有借款费用资本化金额的说明

适用 不适用

(4). 期末建造合同形成的已完工未结算资产情况

适用 不适用

单位：元 币种：人民币

项目	余额
累计已发生成本	153,669,966.60
累计已确认毛利	27,994,497.02
减：预计损失	
已办理结算的金额	118,638,727.81
建造合同形成的已完工未结算资产	63,025,735.81

其他说明

适用 不适用

8、持有待售资产

适用 不适用

9、一年内到期的非流动资产

适用 不适用

10、其他流动资产

√适用 □不适用

单位：元 币种：人民币

项目	期末余额	期初余额
金融机构理财产品	27,000,000.00	115,000,000
待抵扣进项税	49,596.95	50,888.77
待认证进项税	9,621.95	5,008.19
应交增值税	558,456.57	1,465,163.63
营业税	121,775.87	138,957.73
城建税		118,587.33
教育费附加		50,823.12
地方教育费附加		33,882.07
代扣税金	5,569.31	50,472.7
预缴企业所得税	188,493.77	
合计	27,933,514.42	116,913,783.54

其他说明

无。

11、可供出售金融资产

(1). 可供出售金融资产情况

√适用 □不适用

单位：元 币种：人民币

项目	期末余额			期初余额		
	账面余额	减值准备	账面价值	账面余额	减值准备	账面价值
可供出售债务工具：						
可供出售权益工具：						

按公允价值计量的					
按成本计量的					
按成本计量的	180,000.00		180,000.00		
合计	180,000.00	0	180,000.00		

(2). 期末按公允价值计量的可供出售金融资产

适用 不适用

期末按成本计量的可供出售金融资产

适用 不适用

单位：元 币种：人民币

被投资单位	账面余额				减值准备				在被投资单位持股比例(%)	本期现金红利
	期初	本期增加	本期减少	期末	期初	本期增加	本期减少	期末		
大连湾海底隧道有限公司	0	180,000.00	0	180,000.00	0	0	0	0	0.1	0
合计	0	180,000.00		180,000.00	0	0	0	0	0.1	0

说明：本期增加的可供出售金融资产系并购大连市政院所致。

(3). 报告期内可供出售金融资产减值的变动情况

适用 不适用

(4). 可供出售权益工具期末公允价值严重下跌或非暂时性下跌但未计提减值准备的相关说明

适用 不适用

其他说明

适用 不适用

12、持有至到期投资

(1). 持有至到期投资情况

适用 不适用

(2). 期末重要的持有至到期投资

适用 不适用

(3). 本期重分类的持有至到期投资

适用 不适用

其他说明:

适用 不适用

13、 长期应收款

(1). 长期应收款情况

适用 不适用

(2). 因金融资产转移而终止确认的长期应收款

适用 不适用

(3). 转移长期应收款且继续涉入形成的资产、负债金额

适用 不适用

其他说明

适用 不适用

14、 长期股权投资

适用 不适用

15、 投资性房地产

投资性房地产计量模式

(1). 采用成本计量模式的投资性房地产

单位：元 币种：人民币

项目	房屋、建筑物	土地使用权	在建工程	合计
一、账面原值				
1.期初余额	22,671,026.65			22,671,026.65

2.本期增加金额	35,245,359.38			35,245,359.38
(1) 外购				
(2) 存货\固定资产\在建工程转入				
(3) 企业合并增加	35,245,359.38			35,245,359.38
3.本期减少金额				
(1) 处置				
(2) 其他转出				
4.期末余额	57,916,386.03			57,916,386.03
二、累计折旧和累计摊销				
1.期初余额	6,661,755.41			6,661,755.41
2.本期增加金额	8,780,040.22			8,780,040.22
(1) 计提或摊销	1,662,762.44			1,662,762.44
(2) 企业合并增加	7,117,277.78			7,117,277.78
3.本期减少金额				
(1) 处置				
(2) 其他转出				
4.期末余额	15,441,795.63			15,441,795.63
三、减值准备				
1.期初余额				
2.本期增加金额	308,738.33			308,738.33
(1) 计提				
(2) 企业合并增加	308,738.33			308,738.33
3、本期减少金额				
(1) 处置				
(2) 其他转出				
4.期末余额	308,738.33			308,738.33

四、账面价值				
1.期末账面价值	42,165,852.07			42,165,852.07
2.期初账面价值	16,009,271.24			16,009,271.24

(2). 未办妥产权证书的投资性房地产情况

适用 不适用

其他说明

适用 不适用

本公司以思明区湖滨南路 76 号 1118-1123 室、思明区湖滨南路 76 号 1915 室、思明区湖滨南路 76 号 1919-1923 室、思明区嘉禾路 321 号 901-903 室、思明区嘉禾路 321 号 903A 室房产作抵押，取得中国农业银行厦门莲前支行给予本公司最高授信额度人民币 3,304.74 万元，抵押期限自 2017 年 4 月 20 日至 2020 年 4 月 19 日，期末该固定资产的原值为 15,264,838.32 元，累计折旧为 5,499,842.55 元，净值为 9,764,995.77 元。

合诚技术以集美区珩田路 456 号（厦国土房证第 01074586 号）作抵押，取得中国建设银行厦门市分行最高授信额度人民币 660.00 万元，抵押期限自 2015 年 5 月 13 日至 2018 年 5 月 13 日，期末该投资性房地产的原值为 4,878,866.30 元，累计折旧为 999,311.76 元，净值为 3,879,554.54 元。截止 2018 年 12 月 31 日，抵押期已到，但未办理解押，仍存在受限。

本公司以子公司大连市政院拥有的大连市西岗区红岩街 7 号（产权证书编号为辽 2018 大连市内四区不动产权第 00179874 号）、7-B1 号（产权证书编号为辽 2018 大连市内四区不动产权第 00179873 号）、5 号 1 层 1 号（产权证书编号为辽 2018 大连市内四区不动产权第 00179868 号）、5 号 2 层 1 号（产权证书编号为辽 2018 大连市内四区不动产权第 00179867 号）、5 号 3 层 1 号（产权证书编号为辽 2018 大连市内四区不动产权第 00179869 号）、5 号 4 层 1 号（产权证书编号为辽 2018 大连市内四区不动产权第 00179870 号）、5 号 5 层 1 号（产权证书编号为辽 2018 大连市内四区不动产权第 00179871 号）、5 号 6 层 1 号（产权证书编号辽 2018 大连市内四区不动产权第 00179872 号）、普兰店市经济开发区海湾社区金海湾小区 7 号 1-2 层 1 号（产权证书编号为辽 2018 年大连普兰店区不动产权第 03012558 号）房产作为抵押，用于取得中国工商银行厦门鹭江支行专项并购贷款 16,000.00 万元，期末该投资性房地产的原值为 35,245,359.38 元，累计折旧为 8,051,800.18 元，减值准备 308,738.33 元，净值为 26,884,820.87 元。普兰店市经济开发区海湾社区金海湾小区 7 号 1-2 层 1 号的抵押期限自 2018 年 8 月 24 日至 2023 年 3 月 6 日，其他房产的抵押期限均自 2018 年 3 月 7 日至 2023 年 3 月 6 日。

16、 固定资产

总表情况

(1). 分类列示

适用 不适用

单位：元 币种：人民币

项目	期末余额	期初余额
固定资产	138,650,306.48	110,546,185.58
固定资产清理		
合计	138,650,306.48	110,546,185.58

其他说明：

 适用 不适用

固定资产
(2). 固定资产情况
 适用 不适用

单位：元 币种：人民币

项目	房屋及建筑物	机器设备	运输工具	其他设备	合计
一、账面原值：					
1.期初余额	84,296,721.90	26,744,454.20	33,081,403.07	12,004,231.68	156,126,810.85
2.本期增加金额	27,935,025.81	17,770,570.53	10,688,610.31	4,530,208.90	60,924,415.55
(1) 购置	-	5,683,261.17	1,762,122.12	1,772,495.08	9,217,878.37
(2) 在建工程转入	817,983.53	683,305.34	-	-	1,501,288.87
(3) 企业合并增加	27,117,042.28	11,404,004.02	8,926,488.19	2,757,713.82	50,205,248.31
3.本期减少金额		425,636.30	2,561,987.64	522,971.87	3,510,595.81
(1) 处置或报废		425,636.30	2,561,987.64	522,971.87	3,510,595.81
4.期末余额	112,231,747.71	44,089,388.43	41,208,025.74	16,011,468.71	213,540,630.59
二、累计折旧					
1.期初余额	9,044,146.34	9,971,965.29	20,769,062.72	5,795,450.92	45,580,625.27
2.本期增加金额	6,385,190.58	12,512,436.06	8,917,062.88	3,346,096.44	31,160,785.96

(1) 计提	3,292,766.17	4,036,486.45	3,741,185.77	2,073,656.67	13,144,095.06
(2) 合并范围增加	3,092,424.41	8,475,949.61	5,175,877.11	1,272,439.77	18,016,690.90
3.本期减少金额		398,314.07	2,429,408.27	466,760.15	3,294,482.49
(1) 处置或报废		398,314.07	2,429,408.27	466,760.15	3,294,482.49
4.期末余额	15,429,336.92	22,086,087.28	27,256,717.33	8,674,787.21	73,446,928.74
三、减值准备					
1.期初余额					
2.本期增加金额	1,443,395.37				1,443,395.37
(1) 计提					
(2) 合并范围增加	1,443,395.37				1,443,395.37
3.本期减少金额					
(1) 处置或报废					
4.期末余额	1,443,395.37				1,443,395.37
四、账面价值					
1.期末账面价值	95,359,015.42	22,003,301.15	13,951,308.41	7,336,681.50	138,650,306.48
2.期初账面价值	75,252,575.56	16,772,488.91	12,312,340.35	6,208,780.76	110,546,185.58

(3). 暂时闲置的固定资产情况

适用 不适用

(4). 通过融资租赁租入的固定资产情况

适用 不适用

(5). 通过经营租赁租出的固定资产

适用 不适用

(6). 未办妥产权证书的固定资产情况

适用 不适用

单位：元 币种：人民币

项目	账面价值	未办妥产权证书的原因
合诚技术位于诗山北路 25 号的房产	54,647,311.85	截止 2018 年 12 月 31 日，产权证书正在办理中
福建怡鹭位于翔安区翔安大道与舫山二路交叉口西北侧翔安企业总部会馆启动示范区 5#地块 19#楼的房产及车位	8,987,742.15	根据厦门市翔安区投资促进局厦翔投促（2014）4 号文通知，需连续 5 个会计年度缴纳税收才能办理产权证书
大连市政院位于绥芬河旗苑街15号、65号、67号	3,448,699.28	截止 2018 年 12 月 31 日，产权证书正在办理中

其他说明：

适用 不适用

本公司以湖里区枋钟路 2368 号 1101-1105 室房产作抵押，取得中国建设银行厦门分行给予本公司授信额度敞口人民币 1,475.74 万元，抵押期限自 2018 年 6 月 21 日至 2019 年 4 月 30 日，期末该固定资产的原值为 9,431,622.56 元，累计折旧为 2,587,999.85 元，净值为 6,843,622.71 元。

合诚检测以湖里区枋钟路 2368 号 10 层 01、02 单元房产作抵押，与中国农业银行股份有限公司厦门莲前支行签署最高额抵押合同，担保债权 6,083,200.00 元，期末该固定资产的原值为 3,493,223.18 元，累计折旧为 958,267.31 元，净值为 2,534,955.87 元。截止 2018 年 12 月 31 日，抵押期已到，但未办理解押，仍存在受限。

本公司以大连市政院拥有的牡丹江市西安区罗兰斯宝小区 370-475-2/3-8-000703（产权证书编号为牡房权证西安区字第 2121018 号）、大连长兴岛经济区景杭路 277 号 1 单元 3 层 1 号至 3 号（产权证书编号分别为辽 2018 大连长兴岛不动产权第 06003311 号、第 06003312 号、第 06003309 号）、大连长兴岛经济区长兴路 600 号 1 单元 3 层 4 号（产权证书编号为辽 2018 年大连长兴岛不动产权第 06003310 号）、文昌市文城镇旅游大道 42 号中南海景花园 D6-2-606 房（产权证书编号为文昌市房权证文房证字第 77449 号）等 6 套房产作为作抵押，用于取得中国工商银行厦门鹭江支行专项并购贷款 16,000.00 万元，期末该固定资产的原值 11,643,153.85 元，累计折旧为 2,065,538.7 元，减值准备 55,062.07 元，净值为 9,522,553.08 元。

福建怡鹭以翔安企业总部会馆启动示范区 5#地块地下室地下一层第 167 号车位、5#地块地下室地下一层第 166 号人防车位、5#地块 19#楼 2 层 201 单元、5#地块地下室地下一层第 178 号人防车位、5#地块地下室地下一层第 176 号人防车位、5#地块地下室地下一层第 175 号人防车位、5#地块地下室地下一层第 174 号人防车位、5#地块 19#楼 1 层 101 单元作为抵押，从兴业银行厦

门分行共取得借款 2,260,000.00 元，截至期末该固定资产原值为 8,085,370.59 元，累计折旧为 546,600.00 元，净值 7,538,770.59 元

固定资产清理

适用 不适用

17、在建工程

总表情况

(1). 分类列示

适用 不适用

单位：元 币种：人民币

项目	期末余额	期初余额
在建工程	37,713.77	1,386,477.14
工程物资		
合计	37,713.77	1,386,477.14

其他说明：

适用 不适用

在建工程

(2). 在建工程情况

适用 不适用

单位：元 币种：人民币

项目	期末余额			期初余额		
	账面余额	减值准备	账面价值	账面余额	减值准备	账面价值
工程检测与加固建设项目	37,713.77		37,713.77	67,848.11		67,848.11
结构胶黏剂成套设备				631,816.98		631,816.98
装修工程				686,812.05		686,812.05
合计	37,713.77		37,713.77	1,386,477.14		1,386,477.14

(3). 重要在建工程项目本期变动情况

√适用 □不适用

单位：元 币种：人民币

项目名称	预算数	期初余额	本期增加金额	本期转入固定资产金额	本期其他减少金额	期末余额	工程累计投入占预算比例 (%)	工程进度	利息资本化累计金额	其中：本期利息资本化金额	本期利息资本化率 (%)	资金来源
工程检测与加固建设项目	126,050,000.00	67,848.11	787,849.19	817,983.53		37,713.77	89.77	90.59%	1,205,614.32			自有资金/固定资产专项贷款/募集资金
合计	126,050,000.00	67,848.11	787,849.19	817,983.53		37,713.77	/	/	1,205,614.32		/	/

(4). 本期计提在建工程减值准备情况

□适用 √不适用

其他说明

□适用 √不适用

工程物资

(5). 工程物资情况

适用 不适用

18、生产性生物资产
(1). 采用成本计量模式的生产性生物资产
 适用 不适用

(2). 采用公允价值计量模式的生产性生物资产
 适用 不适用

其他说明

 适用 不适用

19、油气资产
 适用 不适用

20、无形资产

无形资产情况

 适用 不适用

单位：元 币种：人民币

项目	土地使用权	专利权	其他系统软件	商标	合计
一、账面原值					
1.期初余额	9,809,203.79	1,650,564.75	5,576,486.45	37,000.00	17,073,254.99
2.本期增加金额	15,628,182.60	59,195.89	4,688,920.31	1,161,659.64	21,537,958.44
(1)购置		59,195.89	1,006,973.17	1,161,659.64	2,227,828.70
(2)内部研发					
(3)企业合并增加	15,628,182.60		3,681,947.14		19,310,129.74
3.本期减少金额			30,200.00		30,200.00
(1)处置			30,200.00		30,200.00
4.期末余额	25,437,386.39	1,709,760.64	10,235,206.76	1,198,659.64	38,581,013.43
二、累计摊销					
1.期初余额	924,773.36	184,143.51	2,261,041.16	26,189.82	3,396,147.85

2.本期增加金额	2,035,121.10	159,920.04	4,155,164.62	119,865.12	6,470,070.88
(1) 计提	512,875.22	159,920.04	1,178,426.38	119,865.12	1,971,086.76
(2) 企业合并增加	1,522,245.88		2,976,738.24		4,498,984.12
3.本期减少金额			17,911.33		17,911.33
(1)处置			17,911.33		17,911.33
4.期末余额	2,959,894.46	344,063.55	6,398,294.45	146,054.94	9,848,307.40
三、减值准备					
1.期初余额					
2.本期增加金额					
(1) 计提					
3.本期减少金额					
(1)处置					
4.期末余额					
四、账面价值					
1.期末账面价值	22,477,491.93	1,365,697.09	3,836,912.31	1,052,604.70	28,732,706.03
2.期初账面价值	8,884,430.43	1,466,421.24	3,315,445.29	10,810.18	13,677,107.14

本期末通过公司内部研发形成的无形资产占无形资产余额的比例 0

(1). 未办妥产权证书的土地使用权情况

适用 不适用

其他说明：

适用 不适用

合诚技术 2013 年 5 月取得厦门市房地产交易权籍登记中心颁发的厦国土房证第地 00020310 号厦门市土地房屋权证，占地面积 19,833.25 平方米，使用期限自 2012 年 11 月 21 日起至 2062 年 11 月 20 日止；厦门合诚工程技术有限公司以该土地使用权作抵押，取得中国建设银行厦门市分行最高额授信额度人民币 880.00 万元，抵押期限自 2015 年 5 月 6 日至 2018 年 5 月 6 日，期末该无形资产的原值为 9,809,203.79 元，累计摊销为 1,122,939.08 元，净值为 8,686,264.71 元。截至 2018 年 12 月 31 日，抵押期已到，但未办理解押，仍存在受限。

21、 开发支出

适用 不适用

22、 商誉

(1). 商誉账面原值

适用 不适用

单位：元 币种：人民币

被投资单位名称或形成商誉的事项	期初余额	本期增加	本期减少	期末余额
		企业合并形成的	处置	
福州合诚工程咨询管理有限公司	515,868.27			515,868.27
厦门合诚工程设计院有限公司	734,088.50			734,088.50
福建怡鹭工程有限公司		640,848.96		640,848.96
大连市市政设计研究院有限责任公司		108,101,564.83		108,101,564.83
合计	1,249,956.77	108,742,413.79		109,992,370.56

注：本期商誉增加详见本附注“八、1 非同一控制下企业合并、2”。

注：公司期末对与商誉相关的各资产组进行了减值测试，首先将该商誉及归属于少数股东权益的商誉包括在内，调整各资产组的账面价值，然后将调整后的各资产组账面价值与其可收回金额进行比较，以确定各资产组（包括商誉）是否发生了减值。

(2). 商誉减值准备

适用 不适用

(3). 商誉所在资产组或资产组组合的相关信息

适用 不适用

1) 福州合诚工程咨询管理有限公司、厦门合诚工程设计院有限公司、福建怡鹭工程有限公司作为单一实体，独立于公司内其他单位，独立产生现金流量，故将三家公司分别作为资产组。

2) 大连市市政设计研究院有限责任公司主要从事建筑工程勘察设计咨询服务，主体包括母公司和一家全资子公司。大连市市政设计研究院有限责任公司管理层定期针对上述经营活动作整体评价其经营成果，并据此统一作资源配置，因此将大连市市政设计研究院有限责任公司整体作为一个资产组。

3) 资产组或资产组组合的主要构成及账面价值

单位：元

商誉形成事项	资产组或资产组组合	
	主要构成	账面价值
福州合诚工程咨询管理有限公司	福州合诚工程咨询管理有限公司长期资产及营运资金	27,399,480.53
厦门合诚工程设计院有限公司	厦门合诚工程设计院有限公司长期资产及营运资金	83,748,937.70
大连市政设计研究院有限责任公司	大连市政设计研究院有限责任公司长期资产及营运资金	246,942,585.26
福建怡鹭工程有限公司	福建怡鹭工程有限公司长期资产及营运资金	106,970,042.09

公司将福州合诚工程咨询管理有限公司、厦门合诚工程设计院有限公司、大连市政设计研究院有限责任公司、福建怡鹭工程有限公司等被投资单位分别作为资产组，把收购形成的商誉分别分摊到相关资产组进行减值测试。

(4). 说明商誉减值测试过程、关键参数（例如预计未来现金流量现值时的预测期增长率、稳定期增长率、利润率、折现率、预测期等，如适用）及商誉减值损失的确认方法

√适用 □不适用

1) 重要假设及依据

①持续经营假设：持续经营假设是指假设资产组或资产组组合按基准日的用途和使用的方式等情况正常持续使用，不会出现不可预见的因素导致其无法持续经营，相应确定估值方法、参数和依据；

②国家现行的有关法律法规、国家宏观经济形势无重大变化，利率、汇率、赋税基准及税率、政策性征收费用等外部经济环境不会发生不可预见的重大变化；

③假设公司在现有的管理方式和管理水平的基础上，无其他人力不可抗拒因素及不可预见因素对企业造成重大不利影响；

④假设公司于年度内均匀获得净现金流。

2) 关键参数

公司	关键参数				
	预测期	预测增长率	稳定增长期	利润率	折现率 (权益资本成本) (%)
福州合诚工程咨询管理有限公司	2019年-2023年（后续为稳定期）	5.00%、 6.00%、 8.00%、 8.00%、 8.00%	持平	根据预测的收入、成本、费用等计算	16.53
厦门合诚工程设计院有限公司	2019年-2023年（后续为稳	-30.31%、 5.00%、	持平	根据预测的收入、成本、	16.53

	定期)	5.00%、 5.00%、 5.00%		费用等计算	
大连市政设计研究院有限责任公司	2019 年-2023 年 (后续为稳定期)	4.01%、 0.99%、 0.99%、 0.99%	持平	根据预测的收入、成本、费用等计算	14.59
福建怡鹭工程有限公司	2019 年-2023 年 (后续为稳定期)	-3.90%、 10.00%、 10.00%、 10.00%	持平	根据预测的收入、成本、费用等计算	16.53

①福州合诚工程咨询管理有限公司、厦门合诚工程设计院有限公司、福建怡鹭工程有限公司：对资产组进行现金流量预测时采用的关键参数包括预计营业收入、预计毛利率、预计增长率以及相关费用率等，公司基于以前年度的经营业绩、增长率、行业发展趋势以及管理层对市场发展的预期、宏观经济形势等编制未来五年的财务预算及现金流量预测，五年以后的永续现金流按照预测期最后一年的水平确定。其中厦门合诚工程设计院有限公司 2019 年预测增长率考虑市政设计业务拆分至大连市政设计研究院有限责任公司的影响；公司收购的这三家公司主要从事工程监理、设计咨询、综合管养等业务，考虑相关资产组的特定风险后，现金流量预测所用的税前折现率为 16.53%。经测试，三家公司的资产组可回收价值均大于账面价值，未发生减值。

②大连市政设计研究院有限责任公司：本公司聘请北京国融兴华资产评估有限责任公司对并购大连市市政设计研究院有限责任公司所形成的商誉进行减值测试，出具国融兴华咨报字(2019)第 040007 号的咨询报告，报告采用预计未来现金流量的现值作为含商誉资产组的可收回金额，经测算资产组可回收价值大于账面价值，未发生减值。

(5). 商誉减值测试的影响

适用 不适用

其他说明

适用 不适用

商誉系通过非同一控制下企业合并形成，本公司期末商誉不存在减值迹象。

23、 长期待摊费用

适用 不适用

单位：元 币种：人民币

项目	期初余额	本期增加金额	本期摊销金额	其他减少金额	期末余额
驻地建设费	5,473,648.42	3,508,591.10	3,849,635.68		5,132,603.84
装修费	16,159,183.01	8,523,290.68	3,528,725.26		21,153,748.43

保函手续费	175,618.10	8,360.46	83,386.35		100,592.21
其他	126,976.40	188,339.49	79,772.75		235,543.14
合计	21,935,425.93	12,228,581.73	7,541,520.04		26,622,487.62

其他说明：无。

24、递延所得税资产/递延所得税负债

(1). 未经抵销的递延所得税资产

√适用 □不适用

单位：元 币种：人民币

项目	期末余额		期初余额	
	可抵扣暂时性差异	递延所得税资产	可抵扣暂时性差异	递延所得税资产
资产减值准备	165,308,741.29	30,973,855.58	64,143,754.27	12,128,576.17
内部交易未实现利润	807,353.31	121,102.99	729,271.41	109,390.71
可抵扣亏损	5,757,406.79	1,439,351.70	2,893,163.85	723,290.96
股份支付	11,594,917.99	2,010,558.12		
合计	183,468,419.38	34,544,868.39	67,766,189.53	12,961,257.84

(2). 未经抵销的递延所得税负债

√适用 □不适用

单位：元 币种：人民币

项目	期末余额		期初余额	
	应纳税暂时性差异	递延所得税负债	应纳税暂时性差异	递延所得税负债
非同一控制企业合并资产评估增值				
其中：固定资产评估增值	14,586,758.72	2,654,663.66		
存货评估增值	82,036.84	20,509.21		

无形资产评估增值	5,744,835.94	861,792.78		
可供出售金融资产公允价值变动				
合计	20,413,631.50	3,536,965.65		

(3). 以抵销后净额列示的递延所得税资产或负债

适用 不适用

(4). 未确认递延所得税资产明细

适用 不适用

(5). 未确认递延所得税资产的可抵扣亏损将于以下年度到期

适用 不适用

其他说明：

适用 不适用

25、其他非流动资产

适用 不适用

26、短期借款

(1). 短期借款分类

适用 不适用

单位：元 币种：人民币

项目	期末余额	期初余额
质押借款		
抵押借款	30,000,000.00	
保证借款	30,000,000.00	
信用借款		
合计	60,000,000.00	

短期借款分类的说明：

1) 抵押借款明细如下：

借款人	借款银行	抵押物权属	借款期限	借款金额（元）	抵押物产权证书编号
合诚工程咨询集团股份有限公司	中国农业银行股份有限公司厦门莲前支行	合诚工程咨询集团股份有限公司	2018.7.25-2019.7.25	4,000,000.00	闽（2017）厦门市不动产权第 8526 号、
合诚工程咨询集团股份有限公司	中国农业银行股份有限公司厦门莲前支行	合诚工程咨询集团股份有限公司	2018.8.24-2019.8.23	4,000,000.00	闽（2017）厦门市不动产权第 0007873 号、闽（2017）厦门市不动产权第 0007872 号、
合诚工程咨询集团股份有限公司	中国农业银行股份有限公司厦门莲前支行	合诚工程咨询集团股份有限公司	2018.10.25-2019.10.24	4,000,000.00	闽（2017）厦门市不动产权第 0007871 号、闽（2017）厦门市不动产权第 0008236 号、
合诚工程咨询集团股份有限公司	中国农业银行股份有限公司厦门莲前支行	合诚工程咨询集团股份有限公司	2019.11.26-2019.11.25	4,000,000.00	闽（2017）厦门市不动产权第 0008696 号、
合诚工程咨询集团股份有限公司	中国农业银行股份有限公司厦门莲前支行	合诚工程咨询集团股份有限公司	2018.12.25-2019.12.24	4,000,000.00	闽（2017）厦门市不动产权第 0008593 号、闽（2017）厦门市不动产权第 0008588 号、闽（2017）厦门市不动产权第 0008592 号、闽（2017）厦门市不动产权第 0008695 号、闽（2017）厦门市不动产权第 0008587 号、闽（2017）厦门市不动产权第 0008694 号、闽（2017）厦门市不动产权第 0008521 号、闽（2017）厦门市不动产权第 0008527 号、闽（2017）厦门市不动产权第 0008528 号
合诚工程咨询集团股份有限公司	中国建设银行厦门市分行	合诚工程咨询集团股份有限公司	2018.3.26-2019.3.25	8,000,000.00	闽（2017）厦门市不动产权第 0007021 号、
合诚工程咨询集团股份有限公司	中国建设银行厦门市分行	合诚工程咨询集团股份有限公司	2018.8.7-2019.8.6	2,000,000.00	闽（2017）厦门市不动产权第

借款人	借款银行	抵押物权属	借款期限	借款金额（元）	抵押物产权证书编号
					0008697 号、 闽（2017）厦门市 不动产权第 0008699 号、 闽（2017）厦门市 不动产权第 0008732 号、 闽（2017）厦门市 不动产权第 0008700 号
合计				30,000,000.00	

2) 保证借款明细如下:

借款人	借款期限	借款银行	借款金额（元）	保证人
大连市市政设计 研究院有限责任 公司	2018.8.7-2019.8.6	中国建设银行厦 门市分行	30,000,000.00	合诚工程咨询集 团股份有限公司
合计			30,000,000.00	

(2). 已逾期未偿还的短期借款情况

适用 不适用

其中重要的已逾期未偿还的短期借款情况如下:

适用 不适用

其他说明

适用 不适用

27、以公允价值计量且其变动计入当期损益的金融负债

适用 不适用

28、衍生金融负债

适用 不适用

29、 应付票据及应付账款

总表情况

(1). 分类列示

√适用 □不适用

单位：元 币种：人民币

项目	期末余额	期初余额
应付票据		
应付账款	131,208,737.95	30,815,762.60
合计	131,208,737.95	30,815,762.60

其他说明：

□适用 √不适用

应付票据

(2). 应付票据列示

□适用 √不适用

应付账款

(3). 应付账款列示

√适用 □不适用

单位：元 币种：人民币

项目	期末余额	期初余额
一年以内	113,377,460.36	26,091,575.65
一至二年	9,729,134.82	4,383,271.95
二至三年	251,613.79	340,915
三年以上	7,850,528.98	
合计	131,208,737.95	30,815,762.60

(4). 账龄超过 1 年的重要应付账款

√适用 □不适用

单位：元 币种：人民币

项目	期末余额	未偿还或结转的原因
辽宁省交通规划设计院	5,000,000.00	未达到付款节点
合计	5,000,000.00	/

其他说明

□适用 √不适用

30、预收款项

(1). 预收账款项列示

√适用 □不适用

单位：元 币种：人民币

项目	期末余额	期初余额
一年以内	23,191,271.45	9,179,421.89
一至二年	1,066,800.74	6,169,281.36
二至三年	3,892,352.65	
三年以上	1,005,597.34	912,833.9
合计	29,156,022.18	16,261,537.15

(2). 账龄超过 1 年的重要预收款项

√适用 □不适用

单位：元 币种：人民币

项目	期末余额	未偿还或结转的原因
厦门路桥建设集团有限公司	1,405,491.02	尚未完工
东州（厦门）园林景观建设有限公司	1,000,000.00	尚未完工
厦门市市政建设开发有限公司	451,761.51	尚未完工

海峡现代城（厦门）有限公司	420,000.00	尚未完工
厦门海西龙郡置业有限公司	417,808.20	尚未完工
合计	3,695,060.73	/

(3). 期末建造合同形成的已结算未完工项目情况

√适用 □不适用

单位：元 币种：人民币

项目	金额
累计已发生成本	54,136,829.72
累计已确认毛利	3,455,542.32
减：预计损失	
已办理结算的金额	58,541,622.03
建造合同形成的已完工未结算项目	949,249.99

其他说明

√适用 □不适用

期末预收款项余额中无预收持本公司 5%（含 5%）以上表决权股份的股东单位及关联方单位款项。

31、 应付职工薪酬

(1). 应付职工薪酬列示

√适用 □不适用

单位：元 币种：人民币

项目	期初余额	本期增加	本期减少	期末余额
一、短期薪酬	22,512,301.63	227,562,565.36	198,970,033.94	51,104,833.05
二、离职后福利-设定提存计划		7,552,171.64	7,552,171.64	
三、辞退福利				
四、一年内到期的其他福利				

合计	22,512,301.63	235,114,737.00	206,522,205.58	51,104,833.05
----	---------------	----------------	----------------	---------------

(2). 短期薪酬列示

√适用 □不适用

单位：元 币种：人民币

项目	期初余额	本期增加	本期减少	期末余额
一、工资、奖金、津贴和补贴	22,137,552.21	204,273,714.74	175,935,506.66	50,475,760.29
二、职工福利费	2,561.11	8,391,334.97	8,390,896.08	3,000.00
三、社会保险费		6,421,535.17	6,421,535.17	
其中：医疗保险费		5,742,790.68	5,742,790.68	
工伤保险费		205,573.90	205,573.90	
生育保险费		473,170.59	473,170.59	
四、住房公积金		4,668,219.43	4,665,393.43	2,826.00
五、工会经费和职工教育经费	372,188.31	3,243,238.72	3,060,436.27	554,990.76
六、短期带薪缺勤				
七、短期利润分享计划				
八、其他短期薪酬		564,522.33	496,266.33	68,256.00
合计	22,512,301.63	227,562,565.36	198,970,033.94	51,104,833.05

(3). 设定提存计划列示

√适用 □不适用

单位：元 币种：人民币

项目	期初余额	本期增加	本期减少	期末余额
1、基本养老保险		7,186,369.82	7,186,369.82	
2、失业保险费		274,661.82	274,661.82	
3、企业年金缴费		91,140.00	91,140.00	

合计		7,552,171.64	7,552,171.64	
----	--	--------------	--------------	--

其他说明：

适用 不适用

32、 应交税费

适用 不适用

单位：元 币种：人民币

项目	期末余额	期初余额
增值税	4,490,449.47	711,092.96
消费税		
营业税		
企业所得税	14,109,122.18	7,027,263.68
个人所得税	448,725.78	337,344.18
城市维护建设税	327,478.06	119,925.29
房产税	523,730.43	308,711.45
教育费附加	155,080.75	42,861.47
地方教育费附加	101,765.67	27,870.21
土地使用税	49,084.83	46,484.71
防洪护堤费/水利基金	7,942.32	4,822.72
印花税	43,467.96	
合计	20,256,847.45	8,626,376.67

其他说明：

无。

33、 其他应付款

总表情况

其他说明：

√适用 □不适用

单位：元

项目	期末余额	期初余额
应付利息	337,325.54	31.12
应付股利	22,312,500.00	
其他应付款	52,552,401.76	1,542,813.85
合计	75,202,227.30	1,542,844.97

应付利息

(1). 分类列示

√适用 □不适用

单位：元 币种：人民币

项目	期末余额	期初余额
分期付息到期还本的长期借款利息	293,673.44	31.12
企业债券利息		
短期借款应付利息	43,652.10	
划分为金融负债的优先股\永续债利息		
合计	337,325.54	31.12

重要的已逾期未支付的利息情况：

□适用 √不适用

其他说明：

□适用 √不适用

应付股利

(2). 分类列示

√适用 □不适用

单位：元 币种：人民币

项目	期末余额	期初余额
普通股股利		

划分为权益工具的优先股\永续债股利		
优先股\永续债股利-XXX		
优先股\永续债股利-XXX		
应付股利-谭克俊	21,632,600.00	
应付股利-何佳	367,400.00	
限制性股票股利	312,500.00	
合计	22,312,500.00	

其他说明，包括重要的超过 1 年未支付的应付股利，应披露未支付原因：

谭克俊、何佳为本期纳入合并范围的大连市政设计研究院有限责任公司原股东。

其他应付款

(1). 按款项性质列示其他应付款

适用 不适用

单位：元 币种：人民币

项目	期末余额	期初余额
往来款	4,730,718.70	864,809.18
押金、保证金	1,777,551.66	126,300
限制性股票回购义务	40,187,500.00	
其他	5,856,631.40	551,704.67
合计	52,552,401.76	1,542,813.85

(2). 账龄超过 1 年的重要其他应付款

适用 不适用

其他说明：

适用 不适用

期末其他应付款余额中无应付本公司关联方单位款项及无应付持本公司 5% 以上股份的股东单位的款项。

34、持有待售负债

适用 不适用

35、1 年内到期的非流动负债

适用 不适用

单位：元 币种：人民币

项目	期末余额	期初余额
1 年内到期的长期借款		26,250.00
1 年内到期的应付债券		
1 年内到期的长期应付款		
合计		26,250.00

其他说明：

无。

36、其他流动负债

其他流动负债情况

适用 不适用

单位：元 币种：人民币

项目	期末余额	期初余额
短期应付债券		
待转销项税额	41,934,427.25	21,844,525.53
合计	41,934,427.25	21,844,525.53

短期应付债券的增减变动：

适用 不适用

其他说明：

适用 不适用

37、长期借款

(1). 长期借款分类

√适用 □不适用

单位：元 币种：人民币

项目	期末余额	期初余额
质押借款	38,000,000.00	
抵押借款		
保证借款		
信用借款		
抵押保证借款	654,280.03	
质押抵押保证借款	150,000,000.00	
合计	188,654,280.03	

长期借款分类的说明：

1) 质押借款明细如下：

借款人	质押物	质押物权属	借款期限	借款银行	借款金额（元）
合诚工程咨询集团股份有限公司	福建怡鹭工程有限公司 60.72% 股权，对应实缴 4,558.59 万元的股权。	合诚工程咨询集团股份有限公司	2018.8.13-2023.8.13	招商银行鹭江支行	38,000,000.00
合计					38,000,000.00

2) 抵押保证借款明细如下：

借款人	抵押物	抵押物权属	借款期限	借款银行	初始借款本金	借款余额（元）	抵押物
福建怡鹭工程有限公司	房屋建筑物	福建怡鹭工程有限公司	2015.5.19-2020.4.14	兴业银行厦门市分行	60,000.00	17,370.27	翔安企业总部会馆启动示范区 5# 地块地下室地下一层第 167 号人防车位
福建怡鹭工程有限公司	房屋建筑物	福建怡鹭工程有限公司	2015.5.19-2020.4.14	兴业银行厦门市分行	60,000.00	17,370.27	翔安企业总部会馆启动示范区 5# 地块地下室

借款人	抵押物	抵押物权属	借款期限	借款银行	初始借款本金	借款余额 (元)	抵押物
							地下一层第166号人防车位
福建怡鹭工程有限公司	房屋建筑物	福建怡鹭工程有限公司	2015.5.19-2020.4.14	兴业银行厦门市分行	1,250,000.00	361,880.53	翔安企业总部会馆启动示范区5#地块19#楼2层201单元
福建怡鹭工程有限公司	房屋建筑物	福建怡鹭工程有限公司	2015.5.19-2020.4.14	兴业银行厦门市分行	60,000.00	17,370.27	翔安企业总部会馆启动示范区5#地块地下室地下一层第178号人防车位
福建怡鹭工程有限公司	房屋建筑物	福建怡鹭工程有限公司	2015.5.19-2020.4.14	兴业银行厦门市分行	60,000.00	17,370.27	翔安企业总部会馆启动示范区5#地块地下室地下一层第176号人防车位
福建怡鹭工程有限公司	房屋建筑物	福建怡鹭工程有限公司	2015.5.19-2020.4.14	兴业银行厦门市分行	60,000.00	17,370.27	翔安企业总部会馆启动示范区5#地块地下室地下一层第175号人防车位
福建怡鹭工程有限公司	房屋建筑物	福建怡鹭工程有限公司	2015.5.19-2020.4.14	兴业银行厦门市分行	60,000.00	17,370.27	翔安企业总部会馆启动示范区5#地块地下室地下一层第174号人防车位
福建怡鹭工程有限公司	房屋建筑物	福建怡鹭工程有限公司	2015.5.19-2020.4.14	兴业银行厦门市分行	650,000.00	188,177.88	翔安企业总部会馆启动示范区5#地块19#楼1层101单元

借款人	抵押物	抵押物权属	借款期限	借款银行	初始借款本金	借款余额 (元)	抵押物
							元
合计					2,260,000.00	654,280.03	

注：李文滔、欧阳玉丽为上述长期借款提供担保，李文滔为福建怡鹭工程有限公司股东。

3) 质押抵押保证借款

2018 年 3 月 7 日，本公司自中国工商银行股份有限公司厦门鹭江支行取得并购贷款人民币 160,000,000.00 元，贷款期限为 5 年，主要用于支付公司购买大连市政设计研究院有限责任公司 100.00% 股权的部分现金对价及置换部分已支付的自有资金，公司已与工行厦门鹭江支行制定具体还款计划，同时公司以大连市政设计研究院有限责任公司 100.00% 股权质押、大连市政设计研究院有限责任公司名下部分房产抵押为上述并购贷款向中国工商银行厦门鹭江支行提供担保。该笔借款由黄和宾、蔡双花、刘德全、冯青共同提供担保。公司未对其担保提供反担保。

公司已于 2018 年 9 月和 12 月分别还款 5,000,000.00 元。

其他说明，包括利率区间：

适用 不适用

38、应付债券

(1). 应付债券

适用 不适用

(2). 应付债券的增减变动：（不包括划分为金融负债的优先股、永续债等其他金融工具）

适用 不适用

(3). 可转换公司债券的转股条件、转股时间说明

适用 不适用

(4). 划分为金融负债的其他金融工具说明

期末发行在外的优先股、永续债等其他金融工具基本情况

适用 不适用

期末发行在外的优先股、永续债等金融工具变动情况表

适用 不适用

其他金融工具划分为金融负债的依据说明：

适用 不适用

其他说明：

适用 不适用

39、长期应付款

总表情况

(1). 分类列示

适用 不适用

其他说明：

适用 不适用

长期应付款

(2). 按款项性质列示长期应付款

适用 不适用

专项应付款

(3). 按款项性质列示专项应付款

适用 不适用

40、长期应付职工薪酬

适用 不适用

41、预计负债

适用 不适用

42、递延收益

递延收益情况

适用 不适用

涉及政府补助的项目：

适用 不适用

其他说明：

适用 不适用

43、其他非流动负债

适用 不适用

44、股本

适用 不适用

单位：元 币种：人民币

项目	期初余额	本次变动增减（+、-）					期末余额
		发行新股	送股	公积金转股	其他	小计	
限售流通股股份	75,000,000.00	2,500,000.00				2,500,000.00	77,500,000.00
流通股股份	25,000,000.00						25,000,000.00
股份总数	100,000,000	2,500,000.00				2,500,000.00	102,500,000.00

其他说明：

(1) 2018 年 1 月 9 日，公司第二届董事会第十七次会议和第二届监事会第十二会议审议通过了《关于公司向激励对象授予限制性股票的议案》，确定以 2018 年 1 月 9 日为授予日，向 60 名激励对象首次授予限制性股票 250 万股，授予价格为人民币 16.20 元/股。公司已收到 60 名激励对象认缴股款人民币 40,500,000.00 元，其中：计入新增股本人民币 2,500,000.00 元，剩余人民币 38,000,000.00 元计入资本公积；所有认缴股款均以货币资金形式投入。此次认缴股款情况已经北京兴华会计师事务所（特殊普通合伙）出具的编号为“[2018]京会兴验字第 01010001 号”《验资报告》验证确认。公司已于 2018 年 1 月 25 日完成本次限制性股票的登记手续，中国证券登记结算有限责任公司上海分公司出具了《证券变更登记证明》。

(2) 截止 2018 年 12 月 31 日，一致行动人黄和宾、刘德全、何大喜、陈天培、林东明、陈俊平、黄爱平、高玮琳共持有公司股票 4,515.00 万股限售流通股，占公司总股本的 44.05%；合计质押 1,396.20 万股，占其持股总数 30.92%，占公司总股本 13.62%。

45、其他权益工具

(1). 期末发行在外的优先股、永续债等其他金融工具基本情况

适用 不适用

(2). 期末发行在外的优先股、永续债等金融工具变动情况表

适用 不适用

其他权益工具本期增减变动情况、变动原因说明，以及相关会计处理的依据：

适用 不适用

其他说明：

适用 不适用

46、 资本公积

适用 不适用

单位：元 币种：人民币

项目	期初余额	本期增加	本期减少	期末余额
资本溢价（股本溢价）	214,665,418.36	38,050,706.28		252,716,124.64
其他资本公积		11,594,917.99		11,594,917.99
合计	214,665,418.36	49,645,624.27		264,311,042.63

其他说明，包括本期增减变动情况、变动原因说明：

(1) 股本溢价本期增加 38,000,000.00 元详见附注七、44。

2018 年 9 月本公司购买福建怡鹭工程有限公司少数股东权益，增加资本公积-股本溢价 50,706.28 元。

(2) 其他资本公积本期增加为公司实施股权激励，在等待期内按授予日限制性股票的公允价值确认本期取得的服务的金额。

47、 库存股

适用 不适用

单位：元 币种：人民币

项目	期初余额	本期增加	本期减少	期末余额
限制性股票		40,500,000.00	312,500.00	40,187,500.00
合计		40,500,000.00	312,500.00	40,187,500.00

其他说明，包括本期增减变动情况、变动原因说明：

(1) 库存股本期增加详见附注七、44。

(2) 库存股本期减少系 2018 年 4 月 9 日, 经公司第二届董事会第二十一次会议审议通过, 同意以截至 2018 年 1 月 25 日公司 10,250.00 万股总股本为基数, 每 10 股派发现金红利 1.25 元 (含税), 共计分配 12,812,500.00 元, 其中归属限制性股票可撤销的分红款为 312,500.00 元。

48、其他综合收益

适用 不适用

49、专项储备

适用 不适用

单位: 元 币种: 人民币

项目	期初余额	本期增加	本期减少	期末余额
安全生产费	2,506,871.39	4,553,826.52	270,300.96	6,790,396.95
合计	2,506,871.39	4,553,826.52	270,300.96	6,790,396.95

其他说明, 包括本期增减变动情况、变动原因说明:

本期增加包含纳入合并范围的福建怡鹭工程有限公司的 2,844,499.19 元。

50、盈余公积

适用 不适用

单位: 元 币种: 人民币

项目	期初余额	本期增加	本期减少	期末余额
法定盈余公积	21,104,856.05	1,002,232.09		22,107,088.14
任意盈余公积				
储备基金				
企业发展基金				
其他				
合计	21,104,856.05	1,002,232.09		22,107,088.14

盈余公积说明, 包括本期增减变动情况、变动原因说明:

本期增加系按母公司净利润的 10.00% 计提的法定盈余公积金。

51、未分配利润

√适用 □不适用

单位：元 币种：人民币

项目	本期	上期
调整前上期末未分配利润	292,494,950.20	243,828,843.81
调整期初未分配利润合计数（调增+，调减-）		
调整后期初未分配利润	292,494,950.20	243,828,843.81
加：本期归属于母公司所有者的净利润	67,895,774.37	62,230,049.21
减：提取法定盈余公积	1,002,232.09	4,763,942.82
提取任意盈余公积		
提取一般风险准备		
应付普通股股利	12,812,500.00	8,800,000.00
转作股本的普通股股利		
期末未分配利润	346,575,992.48	292,494,950.2

调整期初未分配利润明细：

- 1、由于《企业会计准则》及其相关新规定进行追溯调整，影响期初未分配利润 0 元。
- 2、由于会计政策变更，影响期初未分配利润 0 元。
- 3、由于重大会计差错更正，影响期初未分配利润 0 元。
- 4、由于同一控制导致的合并范围变更，影响期初未分配利润 0 元。
- 5、其他调整合计影响期初未分配利润 0 元。

52、营业收入和营业成本

(1). 营业收入和营业成本情况

√适用 □不适用

单位：元 币种：人民币

项目	本期发生额	上期发生额
----	-------	-------

	收入	成本	收入	成本
主营业务	627,015,770.77	368,242,773.61	342,196,828.66	199,771,516.08
其他业务	3,185,831.96	1,930,623.76	1,818,949.13	1,057,574.47
合计	630,201,602.73	370,173,397.37	344,015,777.79	200,829,090.55

53、税金及附加

√适用 □不适用

单位：元 币种：人民币

项目	本期发生额	上期发生额
消费税		
营业税	59,823.24	42,863.36
城市维护建设税	1,186,390.01	570,420.42
教育费附加	535,464.15	244,470.26
资源税	32,574.86	20,320.26
房产税	1,213,486.65	992,519.84
土地使用税	109,795.80	92,969.42
车船使用税	89,027.10	84,769.91
印花税	442,730.01	144,299.22
地方教育费附加	356,467.10	162,980.02
防洪护堤费/水利基金	36,052.21	25,880.53
残保金	501,397.56	208,088.99
其他	0	0
合计	4,563,208.69	2,589,582.23

其他说明：

无。

54、销售费用

√适用 □不适用

单位：元 币种：人民币

项目	本期发生额	上期发生额
职工薪酬	8,072,940.13	5,333,832.87
折旧摊销	178,523.92	115,841.99
办公费	3,778,410.26	1,892,410.47
业务费	2,060,657.72	1,115,972.99
差旅费	842,146.17	532,130.05
其他		253.4
合计	14,932,678.20	8,990,441.77

其他说明：

无。

55、管理费用

√适用 □不适用

单位：元 币种：人民币

项目	本期发生额	上期发生额
职工薪酬	51,528,895.44	25,190,551.35
业务费	3,708,208.29	1,587,305.92
差旅费	2,367,802.91	1,650,962.39
办公费	13,288,132.21	5,777,022.17
中介机构费	9,035,267.51	2,052,498.37
折旧摊销	7,226,231.02	4,803,676.49
董事会费	242,045.00	223,156.00
其他	204,057.72	19,652.76
股权激励费	11,594,917.99	

合计	99,195,558.09	41,304,825.45
----	---------------	---------------

其他说明：

无。

56、研发费用

适用 不适用

单位：元 币种：人民币

项目	本期发生额	上期发生额
职工薪酬	16,117,294.60	5,816,003.44
折旧摊销	735,303.67	183,972.8
办公费用	441,390.16	346,493.7
差旅费	194,832.51	175,939.68
设备器械及材料费用	1,707,219.72	34,970.29
技术咨询费	109,732.92	42,349.06
其他直接费	51,107.19	598.10
合计	19,356,880.77	6,600,327.07

其他说明：

无。

57、财务费用

适用 不适用

单位：元 币种：人民币

项目	本期发生额	上期发生额
利息支出	8,739,119.82	15,277.68
减：利息收入	-1,135,565.61	-1,053,675.06
手续费支出	464,448.11	109,895.45
合计	8,068,002.32	-928,501.93

其他说明：

无。

58、资产减值损失

√适用 □不适用

单位：元 币种：人民币

项目	本期发生额	上期发生额
一、坏账损失	37,072,835.69	19,275,862.83
二、存货跌价损失		
三、可供出售金融资产减值损失		
四、持有至到期投资减值损失		
五、长期股权投资减值损失		
六、投资性房地产减值损失		
七、固定资产减值损失		
八、工程物资减值损失		
九、在建工程减值损失		
十、生产性生物资产减值损失		
十一、油气资产减值损失		
十二、无形资产减值损失		
十三、商誉减值损失		
十四、其他		
合计	37,072,835.69	19,275,862.83

其他说明：

无。

59、其他收益

√适用 □不适用

单位：元 币种：人民币

项目	本期发生额	上期发生额

政府补助收益	3,750,003.69	1,990,239.45
其他		
个税手续费	288,265.19	132,824.28
合计	4,038,268.88	2,123,063.73

其他说明：

详见附注七、73。

60、投资收益

√适用 □不适用

单位：元 币种：人民币

项目	本期发生额	上期发生额
权益法核算的长期股权投资收益		
处置长期股权投资产生的投资收益		
以公允价值计量且其变动计入当期损益的金融资产在持有期间的投资收益		
处置以公允价值计量且其变动计入当期损益的金融资产取得的投资收益		
持有至到期投资在持有期间的投资收益		
处置持有至到期投资取得的投资收益		
可供出售金融资产等取得的投资收益		
处置可供出售金融资产取得的投资收益		
丧失控制权后，剩余股权按公允价值重新计量产生的利得		
其他	2,386,841.11	3,711,301.37
合计	2,386,841.11	3,711,301.37

其他说明：

其他为购买理财产品取得的投资收益2,386,841.11元。

61、公允价值变动收益
 适用 不适用

62、资产处置收益
 适用 不适用

单位：元 币种：人民币

项目	本期发生额	上期发生额
出售划分为持有待售的非流动资产（金融工具、长期股权投资和投资性房地产除外）或处置组时确认的处置利得或损失小计		
其中：		
处置未划分为持有待售的固定资产、在建工程、生产性生物资产及无形资产而产生的处置利得或损失小计		
其中：固定资产处置	61,159.19	27,283.01
在建工程处置		
生产性生物资产处置		
无形资产处置	-8,123.21	
非流动资产债务重组利得或损失小计		
非货币性资产交换利得或损失小计		
合计	53,035.98	27,283.01

其他说明：

无。

63、营业外收入

营业外收入情况

 适用 不适用

单位：元 币种：人民币

项目	本期发生额	上期发生额	计入当期非经常性损益的金额

非流动资产处置利得合计	7,470.11	7,790.76	7,470.11
其中：固定资产处置利得	7,470.11	7,790.76	7,470.11
无形资产处置利得		0	
债务重组利得		0	
非货币性资产交换利得		0	
接受捐赠		0	
政府补助	3,098,583.62	3,125,400.00	3,098,583.62
违约金	50,000.00	79,050.00	50,000.00
罚款	20,000.00	0	20,000.00
无需支付的款项	252,021.67		252,021.67
其他	543,729.36	113,927.79	543,729.36
合计	3,971,804.76	3,326,168.55	3,971,804.76

计入当期损益的政府补助

√适用 □不适用

单位：元 币种：人民币

补助项目	本期发生金额	上期发生金额	与资产相关/与收益相关
厦门市湖里区财政局企业所得税财政扶持	1,427,000.00	1,332,600.00	与收益相关
厦门市金融工作办公室上市工作经费补助及融资奖励		1,000,000.00	与收益相关
厦门市海沧区财政局企业所得税财政扶持	362,200.00	642,800.00	与收益相关
厦门市科技局高新企业补贴款		150,000.00	与收益相关
厦门市海沧区科学技术局市级高新技术企业认定奖励	100,000.00		
厦门市海沧区科学技术局市级高新技术企业认定奖励	970,983.62		

厦门市海沧区科学技术局企业所得税财政扶持补贴	274,400.00		
------------------------	------------	--	--

其他说明：

适用 不适用

64、营业外支出

适用 不适用

单位：元 币种：人民币

项目	本期发生额	上期发生额	计入当期非经常性损益的金额
非流动资产处置损失合计	77,598.23	90,674.05	77,598.23
其中：固定资产处置损失	77,598.23	90,674.05	77,598.23
无形资产处置损失		0	
债务重组损失		0	
非货币性资产交换损失		0	
对外捐赠	55,200.00	24,800.00	55,200.00
罚款、违约金	340,999.79	24,348.34	340,999.79
其他	131,081.92	28,495.45	131,081.92
合计	604,879.94	168,317.84	604,879.94

其他说明：

无。

65、所得税费用

(1). 所得税费用表

适用 不适用

单位：元 币种：人民币

项目	本期发生额	上期发生额
----	-------	-------

当期所得税费用	27,864,823.28	17,666,327.88
递延所得税费用	-9,209,202.24	-4,434,508.87
合计	18,655,621.04	13,231,819.01

(2). 会计利润与所得税费用调整过程

适用 不适用

单位：元 币种：人民币

项目	本期发生额
利润总额	86,684,112.39
按法定/适用税率计算的所得税费用	13,002,616.86
子公司适用不同税率的影响	3,033,906.21
调整以前期间所得税的影响	1,749,699.33
非应税收入的影响	-2,114,539.68
不可抵扣的成本、费用和损失的影响	2,611,284.55
使用前期未确认递延所得税资产的可抵扣亏损的影响	-4,662.19
本期未确认递延所得税资产的可抵扣暂时性差异或可抵扣亏损的影响	
其他	377,315.96
所得税费用	18,655,621.04

其他说明：

适用 不适用

66、其他综合收益

适用 不适用

67、现金流量表项目

(1). 收到的其他与经营活动有关的现金

适用 不适用

单位：元 币种：人民币

项目	本期发生额	上期发生额
财务费用	1,135,565.61	1,053,675.06
营业外收入	3,610,839.45	3,419,154.76
履约保证金	2,418,347.43	3,610,387.46
往来款项	84,960,858.21	43,609,686.92
其他收益	4,038,268.88	1,990,239.45
合计	96,163,879.58	53,683,143.65

收到的其他与经营活动有关的现金说明：

无。

(2). 支付的其他与经营活动有关的现金

√适用 □不适用

单位：元 币种：人民币

项目	本期发生额	上期发生额
销售费用	6,649,206.76	3,480,140.85
管理费用	29,063,868.05	11,976,922.56
研发费用	2,541,593.86	585,231.87
财务费用	464,448.11	109,895.45
营业外支出	172,293.51	77,486.81
履约保证金	3,761,112.08	4,930,359.59
往来款项	76,291,935.94	45,263,621.91
合计	118,944,458.31	66,423,659.04

支付的其他与经营活动有关的现金说明：

无

(3). 收到的其他与投资活动有关的现金

√适用 □不适用

单位：元 币种：人民币

项目	本期发生额	上期发生额
收回股权收购款定金	5,000,000.00	
合计	5,000,000.00	

收到的其他与投资活动有关的现金说明：

无。

(4). 支付的其他与投资活动有关的现金
 适用 不适用

单位：元 币种：人民币

项目	本期发生额	上期发生额
股权收购款定金		5,000,000.00
合计		5,000,000.00

支付的其他与投资活动有关的现金说明：

无。

(5). 收到的其他与筹资活动有关的现金
 适用 不适用

(6). 支付的其他与筹资活动有关的现金
 适用 不适用

单位：元 币种：人民币

项目	本期发生额	上期发生额
财务顾问费	300,000.00	
并购服务费	2,000,000.00	
合计	2,300,000.00	

支付的其他与筹资活动有关的现金说明：

无。

68、现金流量表补充资料

(1). 现金流量表补充资料

√适用 □不适用

单位：元 币种：人民币

补充资料	本期金额	上期金额
1. 将净利润调节为经营活动现金流量：		
净利润	68,028,491.35	61,141,829.63
加：资产减值准备	37,072,835.69	19,275,862.83
固定资产折旧、油气资产折耗、生产性生物资产折旧	14,806,857.50	10,989,037.65
无形资产摊销	1,971,086.76	684,760.35
长期待摊费用摊销	7,541,520.04	5,936,897.02
处置固定资产、无形资产和其他长期资产的损失（收益以“-”号填列）	-53,035.98	-27,283.01
固定资产报废损失（收益以“-”号填列）	70,128.12	82,883.29
公允价值变动损失（收益以“-”号填列）		-
财务费用（收益以“-”号填列）	8,739,119.82	15,277.68
投资损失（收益以“-”号填列）	-2,386,841.11	-3,711,301.37
递延所得税资产减少（增加以“-”号填列）	-9,087,279.90	-4,434,508.87
递延所得税负债增加（减少以“-”号填列）	-121,922.34	
存货的减少（增加以“-”号填列）	-23,693,507.39	-1,343,891.40
经营性应收项目的减少（增加以“-”号填列）	-153,542,049.85	-110,703,392.03
经营性应付项目的增加（减少以“-”号填列）	38,311,429.67	20,827,683.07
其他	11,594,917.99	
经营活动产生的现金流量净额	-748,249.63	-1,266,145.16
2. 不涉及现金收支的重大投资和筹资活动：		

债务转为资本		
一年内到期的可转换公司债券		
融资租入固定资产		
3. 现金及现金等价物净变动情况:		
现金的期末余额	114,259,261.72	75,734,141.24
减: 现金的期初余额	75,734,141.24	119,593,770.29
加: 现金等价物的期末余额		
减: 现金等价物的期初余额		
现金及现金等价物净增加额	38,525,120.48	-43,859,629.05

(2). 本期支付的取得子公司的现金净额

适用 不适用

单位: 元 币种: 人民币

	金额
本期发生的企业合并于本期支付的现金或现金等价物	332,482,650.33
其中: 大连市市政设计研究院有限责任公司	269,000,000.00
福建怡鹭工程有限公司	63,482,650.33
减: 购买日子公司持有的现金及现金等价物	46,619,432.65
其中: 大连市市政设计研究院有限责任公司	34,929,593.63
福建怡鹭工程有限公司	11,689,839.02
加: 以前期间发生的企业合并于本期支付的现金或现金等价物	
取得子公司支付的现金净额	285,863,217.68

其他说明:

无。

(3). 本期收到的处置子公司的现金净额

适用 不适用

(4). 现金和现金等价物的构成

√适用 □不适用

单位：元 币种：人民币

项目	期末余额	期初余额
一、现金	114,259,261.72	75,734,141.24
其中：库存现金	63,967.31	44,688.70
可随时用于支付的银行存款	114,181,266.09	75,664,029.90
可随时用于支付的其他货币资金	14,028.32	25,422.64
可用于支付的存放中央银行款项		
存放同业款项		
拆放同业款项		
二、现金等价物		
其中：三个月内到期的债券投资		
三、期末现金及现金等价物余额	114,259,261.72	75,734,141.24
其中：母公司或集团内子公司使用受限制的现金和现金等价物		

其他说明：

□适用 √不适用

69、所有者权益变动表项目注释

说明对上年期末余额进行调整的“其他”项目名称及调整金额等事项：

□适用 √不适用

70、所有权或使用权受到限制的资产

√适用 □不适用

单位：元币种：人民币

项目	期末账面价值	受限原因
货币资金	13,895,248.90	保函保证金

固定资产	26,439,902.25	担保抵押
无形资产	8,686,264.71	担保抵押
投资性房地产	40,529,371.18	担保抵押
合计	89,550,787.04	/

其他说明：

无。

71、 外币货币性项目

(1). 外币货币性项目

适用 不适用

(2). 境外经营实体说明，包括对于重要的境外经营实体，应披露其境外主要经营地、记账本位币及选择依据，记账本位币发生变化的还应披露原因

适用 不适用

72、 套期

适用 不适用

73、 政府补助

(1). 政府补助基本情况

适用 不适用

单位：元币种：人民币

种类	金额	列报项目	计入当期损益的金额
高新技术企业所得税 财政扶持基金	1,427,000.00	营业外收入	1,427,000.00
海沧区科学技术局高 新技术企业认定奖励	100,000.00	营业外收入	100,000.00
海沧区财政局企业所 得税财政扶持基金	326,200.00	营业外收入	326,200.00
厦门市海沧区科学技 术局企业所得税财政 扶持	274,400.00	营业外收入	274,400.00
翔安企业总部会馆启 动示范区入驻企业管 理办法税收奖励金	970,983.62	营业外收入	970,983.62

厦门市就业中心社保补贴	1,200,985.19	其他收益	1,200,985.19
厦门技师学院职工技能培训补贴	45,000.00	其他收益	45,000.00
厦门市科学技术局企业研发经费补助	768,000.00	其他收益	768,000.00
厦门市科技局专项扶持资金	1,000,000.00	其他收益	1,000,000.00
桂林市人力资源和社会保障局	1,075.50	其他收益	1,075.50
厦门市经济和信息化局关于循环经济政府专项补助款	530,000.00	其他收益	530,000.00
翔安企业总部会馆启动示范区入驻企业管理办法税收奖励款	123,263.00	其他收益	123,263.00
厦门市科学技术局的科技担保贷款利息补贴款	53,880.00	其他收益	53,880.00
辽宁省知识产权局专利补助	6,000.00	其他收益	6,000.00
科技局科技创新券补助款	1,800.00	其他收益	1,800.00
大连市西岗区经济和信息化局奖励资金	20,000.00	其他收益	20,000.00

(2). 政府补助退回情况

适用 不适用

其他说明：

无。

74、其他

适用 不适用

八、合并范围的变更

1、非同一控制下企业合并

适用 不适用

(1). 本期发生的非同一控制下企业合并

适用 不适用

单位：元币种：人民币

被购买方名称	股权取得时点	股权取得成本	股权取得比例(%)	股权取得方式	购买日	购买日的确定依据	购买日至期末被购买方的收入	购买日至期末被购买方的净利润
大连市市政设计研究院有限责任公司	2018年02月22日	269,000,000.00	100	以现金收购股权	2018年02月22日	注 1	173,537,206.20	35,850,142.72
福建怡鹭工程有限公司	2018年07月30日	65,582,485.68	60.72	以现金收购股权	2018年07月30日		101,913,904.31	3,383,797.36

其他说明：

1. 根据 2018 年 1 月 19 日公司召开的第二届董事会第十八次会议及 2018 年 2 月 5 日召开的 2018 年第一次临时股东大会，会议审议通过了《关于收购大连市市政设计研究院有限责任公司 100% 股权的议案》，同意公司支付现金人民币 26,900 万元收购大连市市政设计研究院有限责任公司 100% 股权；交易资金来源于本公司首发募集资金投资项目“监理技术服务能力建设项目”中尚未使用的资金 9,123.74 万元及其孳息，其余资金由公司自筹解决。

根据银信资产评估有限公司出具的银信评报字（2018）沪第 0042 号《合诚工程咨询集团股份有限公司拟收购股权所涉及的大连市市政设计研究院有限责任公司股东全部权益价值资产评估报告》（以下简称“评估报告”），评估基准日 2017 年 11 月 30 日，经评估大连市政院股东权益价值为 26,924.00 万元。参考评估报告，本公司按大连市政院的整体估值为作价依据，向大连市政院原股东支付 26,900.00 万元购买其所持有的大连市政院 100% 股权。

2018 年 1 月 19 日，本公司与谭克俊、何佳签订《股权转让协议》，受让谭克俊、何佳持有的大连市政院的股权，交易价格为 26,900.00 万元。

2018 年 2 月 12 日，大连市政院完成工商变更，本公司成为大连市政院的唯一股东。

2018 年 2 月 7 日，公司按协议约定支付首期款 5,380 万元，2018 年 2 月 22 日支付第二期股权转让款 13,450.00 万元，合计支付股权转让款的 70%，2018 年 3 月 27 日，支付股权转让款尾款 8,070.00 万元。

故公司于 2018 年 2 月 22 日对大连市政院达到控制，公司将大连市政院自 2018 年 3 月起纳入财务报表合并范围。

2. 2018 年 7 月 11 日公司召开第三届董事会第二次会议、2018 年 7 月 27 日召开公司 2018 年第三次临时股东大会，会议审议通过了《关于收购福建怡鹭工程有限公司 60.72% 股权的议案》，同意公司支付现金人民币 6,558.25 万元收购刘向东、林焱柠、陈龚代、朱云刚持有的福建怡鹭工程有限公司（以下简称“福建怡鹭”）60.72% 的股权。收购资金来源于公司自筹资金。

根据银信资产评估有限公司出具的银信评报字（2018）沪第 0764 号《合诚工程咨询集团股份有限公司拟收购股权所涉及的福建怡鹭工程有限公司股东全部权益价值资产评估报告》（以下简

称“评估报告”), 评估基准日 2018 年 3 月 31 日, 经评估福建怡鹭股东权益价值为 10,800.00 万元。参考评估报告, 本公司按福建怡鹭的整体估值为作价依据, 向福建怡鹭原股东支付 6,558.25 万元购买其所持有的大连市政院 60.72% 股权。

2018 年 8 月 10 日, 福建怡鹭完成了股权转让相关的工商变更登记手续, 并取得了换发的《营业执照》。由于福建怡鹭在 2018 年 7 月 30 日通过了相应变更公司股东的公司章程, 合诚公司享有了相应部分的股东权益, 因此福建怡鹭 7 月底开始纳入合并范围。

2018 年 9 月 17 日, 公司与吴锐福签署《关于福建怡鹭之股权转让协议》, 以自有资金 945.46 万元 (含税) 的价格受让吴锐福持有的福建怡鹭 8.76% 股权, 本次收购完成后, 公司持有福建怡鹭 69.48% 股权。2018 年 9 月 27 日, 福建怡鹭完成了股权转让相关的工商变更登记手续, 并取得了换发的《营业执照》, 因此 9 月底公司开始享有对应部分的少数股东权益。

(2). 合并成本及商誉

√适用 □不适用

单位: 元币种: 人民币

合并成本	大连市市政设计研究院有限责任公司
--现金	269,000,000.00
--非现金资产的公允价值	
--发行或承担的债务的公允价值	
--发行的权益性证券的公允价值	
--或有对价的公允价值	
--购买日之前持有的股权于购买日的公允价值	
--其他	
合并成本合计	269,000,000.00
减: 取得的可辨认净资产公允价值份额	160,898,435.17
商誉/合并成本小于取得的可辨认净资产公允价值份额的金额	108,101,564.83

合并成本	福建怡鹭工程有限公司
--现金	65,582,485.68
--非现金资产的公允价值	

--发行或承担的债务的公允价值	
--发行的权益性证券的公允价值	
--或有对价的公允价值	
--购买日之前持有的股权于购买日的公允价值	
--其他	
合并成本合计	65,582,485.68
减：取得的可辨认净资产公允价值份额	64,941,636.72
商誉/合并成本小于取得的可辨认净资产公允价值份额的金额	640,848.96

合并成本公允价值的确定方法、或有对价及其变动的说明：

1、大连市市政设计研究院有限责任公司：以 2017 年 11 月 30 日大连市政院全部股东权益的评估值 26,924.00 万元持续计算至 2018 年 2 月 28 日大连市政院 100% 股权对应的可辨认净资产公允价值为 160,898,435.17 元。

2、福建怡鹭工程有限公司：以 2018 年 3 月 31 日福建怡鹭工程有限公司全部股东权益的评估值 10,800.00 万元持续计算至 2018 年 7 月 31 日福建怡鹭工程有限公司 60.72% 股权对应的可辨认净资产公允价值为 64,941,636.72 元。

大额商誉形成的主要原因：

1、大连市市政设计研究院有限责任公司：公司的合并成本 269,000,000.00 元与 2018 年 2 月 28 日大连市政院 100% 股权对应的可辨认净资产公允价值 160,898,435.17 元之间的差额即 108,101,564.83 元确定为商誉。

2、福建怡鹭工程有限公司：公司的合并成本 65,582,485.68 元与 2018 年 7 月 31 日福建怡鹭工程有限公司 60.72% 股权对应的可辨认净资产公允价值 64,941,636.72 元之间的差额即 640,848.96 元确定为商誉。

其他说明：

无

(3). 被购买方于购买日可辨认资产、负债

√适用 □不适用

单位：元币种：人民币

	大连市市政设计研究院有限责任公司	
	购买日公允价值	购买日账面价值
资产：	274,175,802.38	258,078,463.12
货币资金	34,929,593.63	34,929,593.63
应收票据		
应收款项	150,549,424.59	150,549,424.59
存货		
固定资产	15,623,686.53	11,338,672.46
无形资产	14,802,306.06	4,657,605.55
投资性房地产	27,819,343.27	26,151,718.59
预付款项	4,377,800.19	4,377,800.19
其他应收款	16,296,736.82	16,296,736.82
其他流动资产	3,000,000.00	3,000,000.00
长期待摊费用	987,836.30	987,836.30
递延所得税资产	5,789,074.99	5,789,074.99
负债：	113,277,367.21	110,862,766.32
借款		
应付款项	25,860,861.73	25,860,861.73
递延所得税负债	2,414,600.89	
预收款项	8,014,000.00	8,014,000.00
应付职工薪酬	4,442,993.50	4,442,993.50
应交税费	33,035,536.87	33,035,536.87
应付股利	22,000,000.00	22,000,000.00

其他应付款	8,498,658.86	8,498,658.86
其他流动负债	9,010,715.36	9,010,715.36
专项储备		
净资产	160,898,435.17	147,215,696.80
减：少数股东权益		
取得的净资产	160,898,435.17	147,215,696.80

	福建怡鹭工程有限公司	
	购买日公允价值	购买日账面价值
资产：	170,842,557.45	165,865,409.07
货币资金	11,875,374.82	11,875,374.82
应收票据	12,320,000.00	12,320,000.00
应收款项	78,830,378.17	78,830,378.17
存货	35,953,462.22	35,823,751.15
固定资产	15,121,475.51	10,274,800.79
无形资产	8,839.56	8,076.97
投资性房地产		
预付款项	264,364.33	264,364.33
其他应收款	9,761,407.18	9,761,407.18
其他流动资产		
长期待摊费用		
递延所得税资产	6,707,255.66	6,707,255.66
负债：	63,889,927.81	62,645,640.71
借款	903,471.08	903,471.08
应付款项	51,114,658.90	51,114,658.90
递延所得税负债	1,244,287.10	

预收款项	1,000,000.00	1,000,000.00
应付职工薪酬	340,590.28	340,590.28
应交税费	3,289,752.59	3,289,752.59
应付股利		
其他应付款	1,903,185.14	1,903,185.14
其他流动负债		
专项储备	4,093,982.72	4,093,982.72
净资产	106,952,629.64	103,219,768.36
减：少数股东权益	42,010,992.92	40,544,725.01
取得的净资产	64,941,636.72	62,675,043.35

可辨认资产、负债公允价值的确定方法：

1、大连市市政设计研究院有限责任公司：以 2017 年 11 月 30 日大连市政院全部股东权益的评估值 26,924.00 万元持续计算至 2018 年 2 月 28 日大连市政院 100% 股权对应的可辨认净资产公允价值为 160,898,435.17 元。

2、福建怡鹭工程有限公司：以 2018 年 3 月 31 日福建怡鹭工程有限公司全部股东权益的评估值 10,800.00 万元持续计算至 2018 年 7 月 31 日福建怡鹭工程有限公司 60.72% 股权对应的可辨认净资产公允价值为 64,941,636.72 元。

企业合并中承担的被购买方的或有负债：

无

其他说明：

无

(4). 购买日之前持有的股权按照公允价值重新计量产生的利得或损失

是否存在通过多次交易分步实现企业合并且在报告期内取得控制权的交易

适用 不适用

(5). 购买日或合并当期期末无法合理确定合并对价或被购买方可辨认资产、负债公允价值的相关说明

适用 不适用

(6). 其他说明

适用 不适用

2、 同一控制下企业合并

适用 不适用

3、 反向购买

适用 不适用

4、 处置子公司

是否存在单次处置对子公司投资即丧失控制权的情形

适用 不适用

其他说明：

适用 不适用

是否存在通过多次交易分步处置对子公司投资且在本期丧失控制权的情形

适用 不适用

5、 其他原因的合并范围变动

说明其他原因导致的合并范围变动（如，新设子公司、清算子公司等）及其相关情况：

适用 不适用

6、 其他

适用 不适用

九、 在其他主体中的权益

1、 在子公司中的权益

(1). 企业集团的构成

√适用 □不适用

子公司名称	主要经营地	注册地	业务性质	持股比例(%)		取得方式
				直接	间接	
厦门合诚工程检测有限公司	厦门	厦门	工程试验检测	100		设立
厦门合诚工程技术有限公司	厦门	厦门	工程维修	100		设立
福州合诚工程咨询管理有限公司	福州	福州	水运工程建设监理	100		购买
厦门合诚工程设计院有限公司	厦门	厦门	水运工程设计、咨询	100		购买
厦门合智新材料科技有限公司	厦门	厦门	新材料技术推广	100		设立
福建科胜加固材料有限公司	厦门	厦门	建筑材料制造及销售		80	设立
湖南合友工程检测有限公司	长沙	长沙	工程试验检测	51		设立
大连市市政设计研究院有限责任公司	大连	大连	市政设计、咨询、工程总承包	100		购买
大连普湾新区慧智市政设计有限公司	大连	大连	市政工程计		100	购买
福建怡鹭工程有限公司	厦门	厦门	综合管养、商品混凝土沥青生产	69.48		购买

在子公司的持股比例不同于表决权比例的说明：

无

持有半数或以下表决权但仍控制被投资单位、以及持有半数以上表决权但不控制被投资单位的依据：

无

对无于纳入合并范围的重要的结构化主体，控制的依据：

无。

确定公司是代理人还是委托人的依据：

无。

其他说明：

无。

(2). 重要的非全资子公司

适用 不适用

单位:元 币种:人民币

子公司名称	少数股东持股比例	本期归属于少数股东的损益	本期向少数股东宣告分派的股利	期末少数股东权益余额
福建怡鹭工程有限公司	30.52%	1,168,958.62		35,188,567.82

子公司少数股东的持股比例不同于表决权比例的说明：

适用 不适用

其他说明：

适用 不适用

(3). 重要非全资子公司的主要财务信息

适用 不适用

单位:元币种:人民币

子公司名称	期末余额						期初余额					
	流动资产	非流动资产	资产合计	流动负债	非流动负债	负债合计	流动资产	非流动资产	资产合计	流动负债	非流动负债	负债合计

	产	资产	计		债			产			债	
福建怡鹭工程有限公司	179,581,604.56	22,084,697.37	201,666,301.93	84,527,970.47	1,841,582.34	86,369,552.81	149,004,986.72	21,837,570.73	170,842,557.45	57,648,186.91	2,147,758.18	59,795,945.09

单位：元

子公司名称	本期发生额				上期发生额			
	营业收入	净利润	综合收益总额	经营活动现金流量	营业收入	净利润	综合收益总额	经营活动现金流量
福建怡鹭工程有限公司	101,913,904.31	3,383,797.36	3,383,797.36	6,207,426.53				

其他说明：

1、 期初余额是以 2018 年 3 月 31 日福建怡鹭工程有限公司全部股东权益的评估值 10,800.00 万元持续计算至 2018 年 7 月 31 日的账面公允价值。

2、 本期发生额是福建怡鹭工程有限公司 2018 年 8 月-12 月的发生额。

(4). 使用企业集团资产和清偿企业集团债务的重大限制

适用 不适用

(5). 向纳入合并财务报表范围的结构化主体提供的财务支持或其他支持

适用 不适用

其他说明：

适用 不适用

2、在子公司的所有者权益份额发生变化且仍控制子公司的交易

√适用 □不适用

(1). 在子公司所有者权益份额的变化情况的说明

√适用 □不适用

2018年9月17日，公司与吴锐福签署《关于福建怡鹭之股权转让协议》，以自有资金945.46万元（含税）的价格受让吴锐福持有的福建怡鹭8.76%股权，本次收购完成后，公司持有福建怡鹭69.48%股权。2018年9月27日，福建怡鹭完成了股权转让相关的工商变更登记手续，并取得了换发的《营业执照》，因此9月底公司开始享有对应部分的少数股东权益。

(2). 交易对于少数股东权益及归属于母公司所有者权益的影响

√适用 □不适用

单位:元币种:人民币

	福建怡鹭工程有限公司
购买成本/处置对价	9,454,567.74
--现金	9,454,567.74
--非现金资产的公允价值	
购买成本/处置对价合计	9,454,567.74
减：按取得/处置的股权比例计算的子公司净资产份额	9,505,274.03
差额	-50,706.29
其中：调整资本公积	-50,706.29
调整盈余公积	
调整未分配利润	

其他说明

□适用 √不适用

3、 在合营企业或联营企业中的权益

适用 不适用

4、 重要的共同经营

适用 不适用

5、 在未纳入合并财务报表范围的结构化主体中的权益

未纳入合并财务报表范围的结构化主体的相关说明：

适用 不适用

6、 其他

适用 不适用

十、 与金融工具相关的风险

适用 不适用

本公司的主要金融工具包括应收账款、可供出售金融资产、应付账款、应付票据等，各项金融工具的详细情况说明见本附注七相关项目。与这些金融工具有关的风险，以及本公司为降低这些风险所采取的风险管理政策如下所述。本公司管理层对这些风险敞口进行管理和监控以确保将上述风险控制在限定的范围之内。

本公司与金融工具相关的风险主要体现在以下几个方面：

（一）市场风险

1、 外汇风险

公司经营活动均在国内进行，结算货币全部为人民币，因此不存在外汇风险。

2、 利率风险

因公司存在银行借款，故在货币政策稳健偏紧和融资供求关系相对偏紧的条件下，推动银行贷款利率水平上升，从而增加公司的融资成本。

（二）信用风险

可能引起本公司财务损失的最大信用风险敞口主要来自于合同另一方未能履行义务而导致本公司金融资产产生的损失。

为降低信用风险，本公司制定《应收账款管理制度》等一系列内控制度，确定信用额度、进行信用审批，并执行其他监控程序以确保采取必要的措施回收过期债权。此外，本公司于每个资产负债表日审核每一单项应收款的回收情况，以确保就无法回收的款项计提充分的坏账准备。因此，本公司管理层认为本公司所承担的信用风险已经大为降低。

（三）流动风险

管理流动风险时，本公司保持管理层认为充分的现金及现金等价物并对其进行监控，以满足本公司经营需要，并降低现金流量波动的影响。

十一、公允价值的披露

1、以公允价值计量的资产和负债的期末公允价值

适用 不适用

2、持续和非持续第一层次公允价值计量项目市价的确定依据

适用 不适用

3、持续和非持续第二层次公允价值计量项目，采用的估值技术和重要参数的定性及定量信息

适用 不适用

4、持续和非持续第三层次公允价值计量项目，采用的估值技术和重要参数的定性及定量信息

适用 不适用

5、持续的第三层次公允价值计量项目，期初与期末账面价值间的调节信息及不可观察参数敏感性分析

适用 不适用

6、持续的公允价值计量项目，本期内发生各层级之间转换的，转换的原因及确定转换时点的政策

适用 不适用

7、本期内发生的估值技术变更及变更原因

适用 不适用

8、不以公允价值计量的金融资产和金融负债的公允价值情况

适用 不适用

9、其他

适用 不适用

十二、关联方及关联交易

1、本企业的母公司情况

适用 不适用

本公司由个人股东直接持股，黄和宾、刘德全、何大喜、黄爱平、陈俊平、陈天培、林东明、高玮琳为一致行动人，合计持有本公司 44.05%的股权。

2、本企业的子公司情况

本企业子公司的情况详见附注九。

适用 不适用

3、本企业合营和联营企业情况

本企业重要的合营或联营企业详见附注

适用 不适用

本期与本公司发生关联方交易，或前期与本公司发生关联方交易形成余额的其他合营或联营企业情况如下

适用 不适用

其他说明

适用 不适用

4、其他关联方情况

适用 不适用

其他关联方名称	其他关联方与本企业关系
邓姜华	其他
湖南智诚金工程咨询有限公司	其他
李龙辉、林水兵、吴克顺、张华辉、朱云刚、叶宏伟、李春燕、李文滔、杨切锋、吴元添、黄赐来、林岩翼、陈振全、黄圣杰、周昕、梁锦平、蔡建红、李莲英、庄宝琼、郑金宝、李辉元	其他

其他说明

- (1) 邓姜华为福建科胜加固材料有限公司参股股东；
- (2) 湖南智诚金工程咨询有限公司为湖南合友工程检测有限公司参股股东。
- (3) 李龙辉、林水兵、吴克顺、张华辉、朱云刚、叶宏伟、李春燕、李文滔、杨切锋、吴

元添、黄赐来、林岩翼、陈振全、黄圣杰、周昕、梁锦平、蔡建红、李莲英、庄宝琼、郑金宝、李辉元为福建怡鹭工程有限公司参股股东。

5、关联交易情况

(1). 购销商品、提供和接受劳务的关联交易

采购商品/接受劳务情况表

适用 不适用

出售商品/提供劳务情况表

适用 不适用

购销商品、提供和接受劳务的关联交易说明

适用 不适用

(2). 关联受托管理/承包及委托管理/出包情况

本公司受托管理/承包情况表：

适用 不适用

关联托管/承包情况说明

适用 不适用

本公司委托管理/出包情况表

适用 不适用

关联管理/出包情况说明

适用 不适用

(3). 关联租赁情况

本公司作为出租方：

适用 不适用

本公司作为承租方：

适用 不适用

关联租赁情况说明

适用 不适用

(4). 关联担保情况

本公司作为担保方

 适用 不适用

单位：元币种：人民币

被担保方	担保金额	担保起始日	担保到期日	担保是否已经履行完毕
福州合诚工程咨询管理有限公司	14,400,000.00	2017/5/27	2018/5/26	是
厦门合诚工程检测有限公司	12,900,000.00	2017/11/21	2018/11/20	是
厦门合诚工程检测有限公司	20,000,000.00	2018/2/1	2018/4/15	是
福州合诚工程咨询管理有限公司	15,000,000.00	2018/2/1	2018/4/15	是
厦门合诚工程技术有限公司	15,000,000.00	2018/2/1	2018/4/15	是
厦门合诚工程设计院有限公司	5,000,000.00	2018/2/1	2018/4/15	是
福州合诚工程咨询管理有限公司	12,000,000.00	2018/4/17	2019/4/16	否
福建科胜加固材料有限公司	3,000,000.00	2018/5/17	2019/5/16	否
福州合诚工程咨询管理有限公司	15,000,000.00	2018/6/11	2019/4/30	否
厦门合诚工程检测有限公司	20,000,000.00	2018/6/11	2019/4/30	否
厦门合诚工程技术有限公司	15,000,000.00	2018/6/11	2019/4/30	否
厦门合诚工程设计院有限公司	5,000,000.00	2018/6/11	2019/4/30	否
厦门合智新材料科技有限公司	5,000,000.00	2018/6/11	2019/4/30	否
福建科胜加固材料有限公司	5,000,000.00	2018/6/11	2019/4/30	否
厦门合诚工程技术有限公司	15,000,000.00	2018/5/16	2019/5/15	否
厦门合诚工程检测有限公司	15,000,000.00	2018/5/16	2019/5/15	否
大连市政设计研究院责任有限公司	5,000,000.00	2018/7/30	2019/4/30	否
大连市政设计研究院责任有限公司	30,000,000.00	2018/8/7	2019/4/30	否
福建怡鹭工程有限公司	18,000,000.00	2018/11/5	2019/7/1	否
厦门合诚工程检测有限公司	12,900,000.00	2018/11/28	2019/11/27	否

本公司作为被担保方

 适用 不适用

单位：元币种：人民币

担保方	担保金额	担保起始日	担保到期日	担保是否已经履行完毕
厦门合诚工程技术有限公司	30,000,000.00	2018/5/16	2019/5/15	否
黄和宾、蔡双花、刘德全、冯青	160,000,000.00	2018/3/7	2023/3/6	否

关联担保情况说明

√适用 □不适用

本公司作为担保方：

1: 合诚工程咨询集团股份有限公司为福州合诚工程咨询管理有限公司向中国农业银行股份有限公司厦门莲前支行申请开立保函和信贷提供担保，担保金额人民币 14,400,00.00 元，担保期限为 2017 年 5 月 27 日至 2018 年 5 月 26 日。截至 2018 年 12 月 31 日，该担保事项已经解除。

2: 合诚工程咨询集团股份有限公司为厦门合诚工程检测有限公司向中国农业银行股份有限公司厦门莲前支行申请开立保函和信贷提供担保，担保金额人民币 12,900,000.00 元，担保期限为 2017 年 11 月 21 日至 2018 年 11 月 20 日。截至 2018 年 12 月 31 日，该担保事项已经解除。

3: 合诚工程咨询集团股份有限公司为厦门合诚工程检测有限公司向中国建设银行股份有限公司厦门市分行申请开立保函和信贷提供担保，担保金额人民币 20,000,000.00 元，担保期限为 2018 年 2 月 1 日至 2018 年 4 月 15 日。截至 2018 年 12 月 31 日，该担保事项已经解除。

4: 合诚工程咨询集团股份有限公司为福州合诚工程咨询管理有限公司向中国建设银行厦门市分行申请开立保函和信贷提供担保，担保金额人民币 15,000,000.00 元，担保期限为 2018 年 2 月 1 日至 2018 年 4 月 15 日。截至 2018 年 12 月 31 日，该担保事项已经解除。

5: 合诚工程咨询集团股份有限公司为厦门合诚工程技术有限公司向中国建设银行股份有限公司厦门市分行申请开立保函和信贷提供担保，担保金额人民币 15,000,000.00 元，担保期限为 2018 年 2 月 1 日至 2018 年 4 月 15 日。截至 2018 年 12 月 31 日，该担保事项已经解除。

6: 合诚工程咨询集团股份有限公司为厦门合诚工程设计院有限公司向中国建设银行股份有限公司厦门市分行申请开立保函和信贷提供担保，担保金额人民币 5,000,000.00 元，担保期限为 2018 年 2 月 1 日至 2018 年 4 月 15 日。截至 2018 年 12 月 31 日，该担保事项已经解除。

7: 合诚工程咨询集团股份有限公司为福州合诚工程咨询管理有限公司向中国农业银行股份有限公司厦门莲前支行申请开立保函和信贷提供担保，担保金额人民币 12,000,00.00 元，担保期限为 2018 年 4 月 17 日至 2019 年 4 月 16 日。

8: 合诚工程咨询集团股份有限公司为福州科胜加固材料有限公司向中国农业银行股份有限公司厦门莲前支行申请开立保函和信贷提供担保，担保金额人民币 3,000,00.00 元，担保期限为 2018 年 5 月 17 日至 2019 年 5 月 16 日。

9: 合诚工程咨询集团股份有限公司为福州合诚工程咨询管理有限公司向中国建设银行股份有限公司厦门市分行申请开立保函和信贷提供担保，担保金额人民币 15,000,00.00 元，担保期限为

2018 年 6 月 11 日至 2019 年 4 月 30 日。

10: 合诚工程咨询集团股份有限公司为厦门合诚工程检测有限公司向中国建设银行股份有限公司厦门市分行申请开立保函和信贷提供担保, 担保金额人民币 200,000,000.00 元, 担保期限为 2018 年 6 月 11 日至 2019 年 4 月 30 日。

11: 合诚工程咨询集团股份有限公司为厦门合诚工程技术有限公司向中国建设银行股份有限公司厦门市分行申请开立保函和信贷提供担保, 担保金额人民币 15,000,000.00 元, 担保期限为 2018 年 6 月 11 日至 2019 年 4 月 30 日。

12: 合诚工程咨询集团股份有限公司为厦门合诚工程设计院有限公司向中国建设银行股份有限公司厦门市分行申请开立保函和信贷提供担保, 担保金额人民币 5,000,000.00 元, 担保期限为 2018 年 6 月 11 日至 2019 年 4 月 30 日。

13: 合诚工程咨询集团股份有限公司为厦门合智新材料科技有限公司向中国建设银行股份有限公司厦门市分行申请开立保函和信贷提供担保, 担保金额人民币 5,000,000.00 元, 担保期限为 2018 年 6 月 11 日至 2019 年 4 月 30 日。

14: 合诚工程咨询集团股份有限公司为福建科胜加固材料有限公司向中国建设银行股份有限公司厦门市分行申请开立保函和信贷提供担保, 担保金额人民币 5,000,000.00 元, 担保期限为 2018 年 6 月 11 日至 2019 年 4 月 30 日。

15: 合诚工程咨询集团股份有限公司为厦门合诚工程技术有限公司向兴业银行股份有限公司厦门分行申请开立保函和信贷提供担保, 担保金额人民币 15,000,000.00 元, 担保期限为 2018 年 5 月 16 日至 2019 年 5 月 15 日。

16: 合诚工程咨询集团股份有限公司为厦门合诚工程检测有限公司向兴业银行股份有限公司厦门分行申请开立保函和信贷提供担保, 担保金额人民币 15,000,000.00 元, 担保期限为 2018 年 5 月 16 日至 2019 年 5 月 15 日。

17: 合诚工程咨询集团股份有限公司为大连市市政设计研究院有限责任有限公司向中国建设银行股份有限公司大连西岗支行申请开立保函和信贷提供担保, 担保金额人民币 5,000,000.00 元, 担保期限为 2018 年 7 月 30 日至 2019 年 4 月 30 日。

18: 合诚工程咨询集团股份有限公司为大连市市政设计研究院有限责任有限公司向中国建设银行股份有限公司厦门市分行申请开立保函和信贷提供担保, 担保金额人民币 30,000,000.00 元, 担保期限为 2018 年 8 月 7 日至 2019 年 4 月 30 日。

19: 合诚工程咨询集团股份有限公司为福建怡鹭工程有限公司向中国建设银行股份有限公司厦门市分行申请开立保函和信贷提供担保, 担保金额人民币 18,000,000.00 元, 担保期限为 2018 年 11 月 5 日至 2019 年 7 月 1 日。

20: 合诚工程咨询集团股份有限公司为厦门合诚工程检测有限公司向中国农业银行股份有限公司厦门莲前支行申请开立保函和信贷提供担保, 担保金额人民币 12,900,000.00 元, 担保期限为 2018 年 11 月 28 日至 2019 年 11 月 27 日。

本公司作为被担保方:

21: 厦门合诚工程技术有限公司为合诚工程咨询集团股份有限公司向兴业银行股份有限公司

厦门分行申请开立保函和信贷提供担保，担保金额人民币 30,000,000.00 元，担保期限为 2018 年 5 月 16 日至 2019 年 5 月 15 日。

22: 黄和宾、蔡双花、刘德全、冯青为合诚工程咨询集团股份有限公司向中国工商银行鹭江支行申请开立保函和信贷提供担保，担保金额为 160,000,000.00 元，担保期限 2018 年 3 月 7 日至 2023 年 3 月 6 日。

控股子公司之间的担保:

23、厦门合诚工程检测有限公司为厦门合诚工程技术有限公司向福建金海峡融资担保有限公司申请开立美禾园美禾二路（美禾三路—海翔大道）道路工程项目履约保函提供反担保，担保金额 590,150.00 元，担保期限 2018 年 12 月 17 日至 2019 年 7 月 15 日。

24、厦门合诚工程检测有限公司为厦门合诚工程技术有限公司向福建金海峡融资担保有限公司申请开立观音山国际商务运营中心市政道路工程—E 地块等配套市政道路一期 I 标段项目履约保函提供反担保，担保金额 1,035,800.00 元，担保期限 2018 年 11 月 6 日至 2019 年 11 月 1 日。

(5). 关联方资金拆借

适用 不适用

(6). 关联方资产转让、债务重组情况

适用 不适用

(7). 关键管理人员报酬

适用 不适用

(8). 其他关联交易

适用 不适用

6、 关联方应收应付款项

(1). 应收项目

适用 不适用

(2). 应付项目

适用 不适用

单位:元币种:人民币

项目名称	关联方	期末账面余额	期初账面余额
其他应付款	邓姜华	76,801.00	16,869.00

7、 关联方承诺

适用 不适用

8、 其他

适用 不适用

十三、 股份支付

1、 股份支付总体情况

适用 不适用

单位：股币种：人民币

公司本期授予的各项权益工具总额	2,500,000.00
公司本期行权的各项权益工具总额	
公司本期失效的各项权益工具总额	
公司期末发行在外的股票期权行权价格的范围和合同剩余期限	
公司期末发行在外的其他权益工具行权价格的范围和合同剩余期限	

其他说明

无。

2、 以权益结算的股份支付情况

适用 不适用

单位：元币种：人民币

授予日权益工具公允价值的确定方法	Black-Scholes 模型定价
可行权权益工具数量的确定依据	根据最新取得的可行权职工人数变动等后续信息作出最佳估计，修正预计可行权的权益工具数量。
本期估计与上期估计有重大差异的原因	无
以权益结算的股份支付计入资本公积的累计金额	11,594,917.99
本期以权益结算的股份支付确认的费用总额	11,594,917.99

其他说明

无

3、以现金结算的股份支付情况

适用 不适用

4、股份支付的修改、终止情况

适用 不适用

5、其他

适用 不适用

十四、承诺及或有事项

1、重要承诺事项

适用 不适用

2、或有事项

(1). 资产负债表日存在的重要或有事项

适用 不适用

本公司截止 2018 年 12 月 31 日未到期的履约及投标保函余额为 58,077,754.78 元，系中国农业银行莲前支行、兴业银行厦门分行、中国建设银行厦门分行、中国建设银行大连西岗支行、广发银行股份有限公司大连分行二七广场支行为本公司及所属子公司的各工程项目出具的保函，其中中国农业银行莲前支行出具的保函金额为 18,221,311.50 元，兴业银行厦门分行出具的保函余额为 224,644.50 元，中国建设银行厦门分行出具的保函金额为 37,098,664.38 元，中国建设银行大连西岗支行出具的保函金额为 774,000.00 元，广发银行股份有限公司大连分行二七广场支行出具的保函金额为 1,759,134.40 元。

(2). 公司没有需要披露的重要或有事项，也应予以说明：

适用 不适用

3、其他

适用 不适用

十五、资产负债表日后事项

1、重要的非调整事项

适用 不适用

单位：元币种：人民币

项目	内容	对财务状况和经营成果的影响数	无法估计影响数的原因
股票和债券的发行			
重要的对外投资			
重要的债务重组			
自然灾害			
外汇汇率重要变动			
收购少数股东股权	见说明 1	2,381,800.00	
关联担保	见说明 2		
对子公司增资	见说明 3	18,000,000.00	
新增银行借款	见说明 4	14,500,000.00	

说明

1、收购少数股东股权

(1) 2018 年 12 月 27 日，公司与本公司控股子公司湖南合友工程检测有限公司的另一股东湖南智诚金工程咨询有限公司签订股权转让协议，受让其持有的湖南合友工程检测有限公司 49.00% 股权，双方于 2019 年 1 月 8 日办理工商变更，转让后湖南合友工程检测有限公司成为本公司的全资子公司。

(2) 2019 年 3 月 20 日，本公司全资子公司厦门合智新材料科技有限公司与其控股子公司福建科胜加固材料有限公司的另一股东自然人邓姜华签订股权转让协议，受让其持有的福建科胜加固材料有限公司 20.00% 股权，双方于 2019 年 3 月 28 日办理工商变更，转让后福建科胜加固材料有限公司成为厦门合智新材料科技有限公司的全资子公司。

2、关联担保

(1) 合诚工程咨询集团股份有限公司为福州合诚工程咨询管理有限公司向中国农业银行股份有限公司厦门莲前支行申请开立保函和信贷提供担保，担保金额人民币 14,000,00.00 元，担保期限为 2019 年 3 月 14 日至 2020 年 3 月 13 日。

(2) 合诚工程咨询集团股份有限公司为厦门合诚工程设计院有限公司向中国农业银行股份有限公司厦门莲前支行申请开立保函和信贷提供担保，担保金额人民币 6,000,00.00 元，担保期限为 2019 年 3 月 25 日至 2020 年 3 月 24 日。

(3) 合诚工程咨询集团股份有限公司为厦门合诚工程检测有限公司向中国农业银行股份有限

公司厦门莲前支行申请开立保函和信贷提供担保，担保金额人民币 18,000,00.00 元，担保期限为 2019 年 4 月 2 日至 2020 年 4 月 1 日。

(4)合诚工程咨询集团股份有限公司为福建科胜加固材料有限公司向中国农业银行股份有限公司厦门莲前支行申请开立保函和信贷提供担保，担保金额人民币 3,000,00.00 元，担保期限为 2019 年 4 月 2 日至 2020 年 4 月 1 日。

3、对子公司增资

(1) 2019 年 1 月，公司对全资子公司厦门合诚工程检测有限公司增资 1,800.00 万元，增资后厦门合诚工程检测有限公司的注册资本由 1,200.00 万元变更为 3,000.00 万元。

4、银行借款

1) 2019 年 1 月 17 日，本公司自兴业银行股份有限公司厦门分行取得流动资金借款人民币 6,000,000.00 元，借款期限为 1 年。

2) 2019 年 2 月 25 日，本公司自中国农业银行股份有限公司厦门市莲前支行取得流动资金借款人民币 4,000,000.00 元，借款期限为 1 年。

3) 2019 年 3 月 21 日，本公司自兴业银行股份有限公司厦门分行取得流动资金借款人民币 4,500,000.00 元，借款期限为 1 年。

2、利润分配情况

适用 不适用

单位：元币种：人民币

拟分配的利润或股利	13,837,500.00
经审议批准宣告发放的利润或股利	13,837,500.00

3、销售退回

适用 不适用

4、其他资产负债表日后事项说明

适用 不适用

十六、其他重要事项

1、前期会计差错更正

(1). 追溯重述法

适用 不适用

(2). 未来适用法

适用 不适用

2、 债务重组

适用 不适用

3、 资产置换

(1). 非货币性资产交换

适用 不适用

(2). 其他资产置换

适用 不适用

4、 年金计划

适用 不适用

5、 终止经营

适用 不适用

6、 分部信息

(1). 报告分部的确定依据与会计政策

适用 不适用

本公司根据产品所属的细分行业，以内部组织结构、管理要求、内部报告制度为依据确定经营分部，以经营分部为基础确定报告分部。经营分部，是指公司内同时满足下列条件的组成部分：

- 1) 该组成部分能够在日常活动中产生收入、发生费用；
- 2) 公司管理层能够定期评价该组成部分的经营成果，以决定向其配置资源、评价其业绩；
- 3) 公司能够取得该组成部分的财务状况、经营成果和现金流量等有关会计信息。如果两个或多个经营分部存在相似经济特征且同时在以下方面具有相同或相似性的，可以合并为一个经营分部：

- ①各单项产品或劳务的性质；
- ②生产过程的性质；
- ③产品或劳务的客户类型；
- ④销售产品或提供劳务的方式；

⑤生产产品及提供劳务受法律、行政法规的影响。

(2). 报告分部的财务信息

√适用 □不适用

单位：元币种：人民币

项目	监理业务	检测业务	设计咨询业务	综合管养业务	租赁业务	建筑材料销售业务	分部间抵销	合计
营业收入	143,732,600.58	83,174,494.59	233,937,119.05	153,918,754.29	7,638,585.52	19,939,236.69	12,139,187.99	630,201,602.73
营业成本	92,967,066.19	52,777,610.99	91,542,069.45	125,921,808.74	4,589,843.21	13,982,780.74	11,607,781.95	370,173,397.37
归属母公司净利润	8,793,011.45	7,351,714.59	57,979,707.98	6,062,329.29	3,048,742.31	960,169.91	16,299,901.16	67,895,774.37
资产总额	850,835,739.67	124,970,950.67	411,918,749.14	326,673,368.72	72,240,361.83	22,248,791.61	468,222,493.97	1,340,665,467.67
负债总额	325,973,021.67	66,046,975.00	157,337,629.98	197,906,438.40		10,314,872.23	156,524,596.42	601,054,340.86

(3). 公司无报告分部的，或者不能披露各报告分部的资产总额和负债总额的，应说明原因

□适用 √不适用

(4). 其他说明

□适用 √不适用

7、 其他对投资者决策有影响的重要交易和事项

□适用 √不适用

8、其他

适用 不适用

十七、母公司财务报表主要项目注释

1、应收票据及应收账款

总表情况

(1). 分类列示

适用 不适用

单位：元 币种：人民币

项目	期末余额	期初余额
应收票据		
应收账款	138,844,933.25	140,667,904.05
合计	138,844,933.25	140,667,904.05

其他说明：

适用 不适用

应收票据

(2). 应收票据分类列示

适用 不适用

(3). 期末公司已质押的应收票据

适用 不适用

(4). 期末公司已背书或贴现且在资产负债表日尚未到期的应收票据

适用 不适用

(5). 期末公司因出票人未履约而将其转应收账款的票据

适用 不适用

其他说明：

适用 不适用

应收账款
(1). 应收账款分类披露

√适用 □不适用

单位：元 币种：人民币

种类	期末余额					期初余额				
	账面余额		坏账准备		账面价值	账面余额		坏账准备		账面价值
	金额	比例 (%)	金额	计提比例 (%)		金额	比例 (%)	金额	计提比例 (%)	
单项金额重大并单独计提坏账准备的应收账款										
按信用风险特征组合计提坏账准备的应收账款	174,666,967.84	100	35,822,034.59	20.51	138,844,933.25	168,916,775.08	100	28,248,871.03	16.72	140,667,904.05
单项金额不重大但单独计提坏账准备的应收账款										
合计	174,666,967.84		35,822,034.59	/	138,844,933.25	168,916,775.08	/	28,248,871.03	/	140,667,904.05

期末单项金额重大并单项计提坏账准备的应收账款:

适用 不适用

组合中，按账龄分析法计提坏账准备的应收账款：

适用 不适用

单位：元 币种：人民币

账龄	期末余额		
	应收账款	坏账准备	计提比例 (%)
1 年以内	74,715,089.00	3,735,754.45	5.00
其中：1 年以内分项			
1 年以内小计	74,715,089.00	3,735,754.45	5.00
1 至 2 年	41,866,504.73	4,186,650.47	10.00
2 至 3 年	19,489,111.47	3,897,822.29	20.00
3 年以上			
3 至 4 年	14,178,065.63	4,253,419.69	30.00
4 至 5 年	9,339,618.65	4,669,809.33	50.00
5 年以上	15,078,578.36	15,078,578.36	100.00
合计	174,666,967.84	35,822,034.59	

确定该组合依据的说明：

无。

组合中，采用余额百分比法计提坏账准备的应收账款：

适用 不适用

组合中，采用其他方法计提坏账准备的应收账款：

适用 不适用

(2). 本期计提、收回或转回的坏账准备情况

本期计提坏账准备金额 7,573,163.56 元；本期收回或转回坏账准备金额 0 元。

其中本期坏账准备收回或转回金额重要的：

适用 不适用

(3). 本期实际核销的应收账款情况

适用 不适用

其中重要的应收账款核销情况

适用 不适用

(4). 按欠款方归集的期末余额前五名的应收账款情况

适用 不适用

单位名称	与本公司关系	金额	占应收账款总额比例(%)	坏账准备
厦门路桥建设集团有限公司	非关联方	32,346,240.77	18.52	12,499,013.14
厦门市市政建设开发有限公司	非关联方	15,218,387.46	8.71	1,825,504.44
厦门百城建设投资有限公司	非关联方	5,805,614.37	3.32	2,435,078.68
厦门路桥游艇旅游集团有限公司	非关联方	5,715,982.37	3.27	307,604.73
厦门轨道交通集团有限公司	非关联方	5,179,750.72	2.97	339,602.13
合计		64,265,975.69	36.79	17,406,803.12

(5). 因金融资产转移而终止确认的应收账款

适用 不适用

(6). 转移应收账款且继续涉入形成的资产、负债金额

适用 不适用

其他说明:

适用 不适用

2、其他应收款

总表情况

(1). 分类列示

适用 不适用

单位：元 币种：人民币

项目	期末余额	期初余额
应收利息		
应收股利		
其他应收款	151,704,952.56	139,709,971.36
合计	151,704,952.56	139,709,971.36

其他说明：

适用 不适用

应收利息

(2). 应收利息分类

适用 不适用

(3). 重要逾期利息

适用 不适用

其他说明：

适用 不适用

(4). 应收股利

适用 不适用

(5). 重要的账龄超过 1 年的应收股利

适用 不适用

其他说明：

适用 不适用

其他应收款
(1). 其他应收款分类披露

√适用 □不适用

单位：元 币种：人民币

类别	期末余额					期初余额				
	账面余额		坏账准备		账面价值	账面余额		坏账准备		账面价值
	金额	比例(%)	金额	计提比例(%)		金额	比例(%)	金额	计提比例(%)	
单项金额重大并单独计提坏账准备的其他应收款						5,000,000.00	3.58			5,000,000.00
按信用风险特征组合计提坏账准备的其他应收款	151,810,150.56	100	105,198.00	0.07	151,704,952.56	134,817,568.19	96.42	107,596.83	0.08	134,709,971.36
单项金额不重大但单独计提坏账准备的其他应收款										
合计	151,810,150.56	/	105,198.00	/	151,704,952.56	139,817,568.19	/	107,596.83	/	139,709,971.36

期末单项金额重大并单项计提坏账准备的其他应收款：

适用 不适用

组合中，按账龄分析法计提坏账准备的其他应收款：

适用 不适用

单位：元 币种：人民币

账龄	期末余额		
	其他应收款	坏账准备	计提比例 (%)
1 年以内	210,400.00	10,520.00	5.00
其中：1 年以内分项			
1 年以内	210,400.00	10,520.00	5.00
1 年以内小计	210,400.00	10,520.00	5.00
1 至 2 年	60,100.00	6,010.00	10.00
2 至 3 年	77,040.00	15,408.00	20.00
3 年以上			
3 至 4 年	16,700.00	5,010.00	30.00
4 至 5 年	16,500.00	8,250.00	50.00
5 年以上	60,000.00	60,000.00	100.00
合计	440,740.00	105,198.00	

确定该组合依据的说明：

无。

组合中，采用余额百分比法计提坏账准备的其他应收款：

适用 不适用

组合中，采用其他方法计提坏账准备的其他应收款：

适用 不适用

项目	期末余额	期初余额	坏账准备
应收关联方款项	146,218,717.57	128,242,219.39	不计提
保证金	4,566,672.00	5,497,898.00	不计提
备用金	584,020.99	432,084.22	不计提
合计	151,369,410.56	134,172,201.61	

(2). 按款项性质分类情况

√适用 □不适用

单位：元 币种：人民币

款项性质	期末账面余额	期初账面余额
往来款	440,740.00	5,645,366.58
关联方款项	146,218,717.57	128,242,219.39
保证金	4,566,672.00	5,497,898.00
备用金	584,020.99	432,084.22
合计	151,810,150.56	139,817,568.19

(3). 本期计提、收回或转回的坏账准备情况

本期计提坏账准备金额 0 元；本期收回或转回坏账准备金额 2,398.83 元。

其中本期坏账准备转回或收回金额重要的：

□适用 √不适用

(4). 本期实际核销的其他应收款情况

□适用 √不适用

(5). 按欠款方归集的期末余额前五名的其他应收款情况

√适用 □不适用

单位：元 币种：人民币

单位名称	款项的性质	期末余额	账龄	占其他应收款期末余额合计数的比例(%)	坏账准备期末余额
厦门合诚工程技术有限公司	往来款	89,748,878.19	注 1	59.12	0

厦门合诚工程检测有限公司	往来款	37,364,052.12	注 2	24.61	0
福州合诚工程咨询管理有限公司	往来款	10,484,818.51	注 3	6.91	0
厦门合智新材料科技有限公司	往来款	3,998,396.14	1 年以内	2.63	0
厦门合诚工程设计院有限公司	往来款	2,042,301.67	1 年以内	1.35	0
合计	/	143,638,446.63	/	94.62	

注 1: 按照不同项目来划分账龄。一年以内金额为 7097147.3 元, 一至二年金额为 5695626.89 元, 二至三年金额为 76956104 元。

注 2: 按照不同项目来划分账龄。一年以内金额为 6010851.15 元, 一至二年金额为 12470796.96 元, 二至三年金额为 18882404.01 元。

注 3: 按照不同项目来划分账龄。一年以内金额为 2157484.57 元, 一至二年金额为 6060839.67 元, 二至三年金额为 2266494.27 元。

(6). 涉及政府补助的应收款项

适用 不适用

(7). 因金融资产转移而终止确认的其他应收款

适用 不适用

(8). 转移其他应收款且继续涉入形成的资产、负债金额

适用 不适用

其他说明:

适用 不适用

3、长期股权投资

适用 不适用

单位: 元 币种: 人民币

项目	期末余额			期初余额		
	账面余额	减值准备	账面价值	账面余额	减值准备	账面价值
对子公司投资	421,004,017.79		421,004,017.79	57,610,118.45		57,610,118.45

对联营、合营企业投资					
合计	421,004,017.79		421,004,017.79	57,610,118.45	57,610,118.45

(1). 对子公司投资

√适用 □不适用

单位：元 币种：人民币

被投资单位	期初余额	本期增加	本期减少	期末余额	本期计提减值准备	减值准备期末余额
福州合诚工程咨询管理有限公司	6,630,947.45	695,688.89		7,326,636.34		
厦门合诚工程检测有限公司	14,772,825.00	1,391,390.16		16,164,215.16		
厦门合诚工程设计院有限公司	8,656,346.00	718,884.92		9,375,230.92		
厦门合诚工程技术有限公司	15,000,000.00	1,252,251.14		16,252,251.14		
厦门合智新材料科技有限公司	10,000,000.00	742,074.75		10,742,074.75		
湖南合友工程检测有限公司	2,550,000.00	556,556.06		3,106,556.06		
大连市市政设计研究院有限责任公司		283,000,000.00		283,000,000.00		
福建怡鹭工程有限公司		75,037,053.42		75,037,053.42		
合计	57,610,118.45	363,393,899.34		421,004,017.79		

说明：

1、福州合诚工程咨询管理有限公司、厦门合诚工程检测有限公司、厦门合诚工程设计院有限公司、厦门合诚工程技术有限公司、厦门合智新材料科技有限公司和湖南合友工程检测有限公司本期长期股权投资增加系本公司实施限制性股票股权激励在当期按公允价值确认的对接受服务企业的长期股权投资。

2、2018 年 2 月，公司收购大连市市政设计研究院有限责任公司 100.00% 的股权，交易价格为 269,000,000.00 元，2018 年 4 月公司向大连市政府院增资 14,000,000.00 元。

3、2018 年 7 月，公司收购福建怡鹭工程有限公司 60.72% 的股权，交易价格为 65,582,485.68 元，2018 年 9 月公司向吴瑞福购买其持有福建怡鹭工程有限公司的 8.76% 股权，交易价格为

9,454,567.74 元。

(2). 对联营、合营企业投资

适用 不适用

其他说明：

无。

4、营业收入和营业成本

(1). 营业收入和营业成本情况

适用 不适用

单位：元 币种：人民币

项目	本期发生额		上期发生额	
	收入	成本	收入	成本
主营业务	117,446,920.14	75,825,519.94	142,878,625.46	79,966,092.17
其他业务	1,486,140.74	729,929.10	1,472,898.01	770,534.71
合计	118,933,060.88	76,555,449.04	144,351,523.47	80,736,626.88

其他说明：

单位：元 币种：人民币

项目	本期发生额		上期发生额	
	收入	成本	收入	成本
福建省	95,756,165.33	59,305,328.42	130,603,838.05	70,256,402.76
其他地区	21,690,754.81	16,520,191.52	12,274,787.41	9,709,689.41
合计	117,446,920.14	75,825,519.94	142,878,625.46	79,966,092.17

公司前五名客户的营业收入情况

客户名称	本期发生额	占公司全部营业收入的比例 (%)
厦门路桥建设集团有限公司及其附属子公司	28,037,995.09	23.57
厦门轨道交通集团有限公司	10,520,182.71	8.85

中煤中原（天津）建设监理咨询有限公司福州分公司	7,664,518.32	6.44
厦门市市政建设开发有限公司	4,337,142.28	3.65
浏阳市交通建设投资有限公司	3,729,325.58	3.14
合计	54,289,163.98	45.65

5、投资收益

适用 不适用

单位：元 币种：人民币

项目	本期发生额	上期发生额
成本法核算的长期股权投资收益	16,000,000.00	13,000,000.00
权益法核算的长期股权投资收益		
处置长期股权投资产生的投资收益		
以公允价值计量且其变动计入当期损益的金融资产在持有期间的投资收益		
处置以公允价值计量且其变动计入当期损益的金融资产取得的投资收益		
持有至到期投资在持有期间的投资收益		
处置持有至到期投资取得的投资收益		
可供出售金融资产在持有期间的投资收益		
处置可供出售金融资产取得的投资收益		
丧失控制权后，剩余股权按公允价值重新计量产生的利得		
其他	2,332,202.75	3,711,301.37
合计	18,332,202.75	16,711,301.37

其他为购买理财产品取得的投资收益 2,332,202.75 元。

6、其他

适用 不适用

十八、 补充资料

1、 当期非经常性损益明细表

√适用 □不适用

单位：元币种：人民币

项目	金额	说明
非流动资产处置损益	-17,092.14	
越权审批或无正式批准文件的税收返还、减免		
计入当期损益的政府补助（与企业业务密切相关，按照国家统一标准定额或定量享受的政府补助除外）	6,848,587.31	
企业取得子公司、联营企业及合营企业的投资成本小于取得投资时应享有被投资单位可辨认净资产公允价值产生的收益		
非货币性资产交换损益		
委托他人投资或管理资产的损益		
因不可抗力因素，如遭受自然灾害而计提的各项资产减值准备		
债务重组损益		
企业重组费用，如安置职工的支出、整合费用等		
交易价格显失公允的交易产生的超过公允价值部分的损益		
同一控制下企业合并产生的子公司期初至合并日的当期净损益		
与公司正常经营业务无关的或有事项产生的损益		
除同公司正常经营业务相关的有效套期保值业务外，持有交易性金融资产、交易性金融负债产生的公允价值变动损益，以及处置交易性金融资产、交易性金融负债和可供出售金融资产取得的投资收益		
单独进行减值测试的应收款项减值准备转回		
对外委托贷款取得的损益		
采用公允价值模式进行后续计量的投资性房地产公允价值变动产生的损益		
根据税收、会计等法律、法规的要求对当期损益进行一次性调整对当期损益的影响		
受托经营取得的托管费收入		

除上述各项之外的其他营业外收入和支出	626,734.51	
其他符合非经常性损益定义的损益项目	2,386,841.11	
所得税影响额	-1,491,095.89	
少数股东权益影响额	-485,809.03	
合计	7,868,165.87	

对公司根据《公开发行证券的公司信息披露解释性公告第 1 号——非经常性损益》定义界定的非经常性损益项目，以及把《公开发行证券的公司信息披露解释性公告第 1 号——非经常性损益》中列举的非经常性损益项目界定为经常性损益的项目，应说明原因。

适用 不适用

2、净资产收益率及每股收益

适用 不适用

报告期利润	加权平均净资产收益率 (%)	每股收益	
		基本每股收益	稀释每股收益
归属于公司普通股股东的净利润	10.23	0.6758	0.6753
扣除非经常性损益后归属于公司普通股股东的净利润	9.05	0.5972	0.5970

3、境内外会计准则下会计数据差异

适用 不适用

4、其他

适用 不适用

第十二节 备查文件目录

备查文件目录	载有法定代表人、财务负责人、会计机构负责人签名并盖章的会计报表。
--------	----------------------------------

备查文件目录	载有会计师事务所盖章、注册会计师签名并盖章的审计报告原件。
备查文件目录	报告期在《上海证券报》、《中国证券报》、《证券时报》、《证券日报》及上海证券交易所网站披露的所有公告。>

董事长：黄和宾

董事会批准报送日期：2019 年 4 月 19 日

修订信息

适用 不适用