

比音勒芬服饰股份有限公司

2018 年年度报告



2019 年 04 月

第一节 重要提示、目录和释义

公司董事会、监事会及董事、监事、高级管理人员保证年度报告内容的真实、准确、完整，不存在虚假记载、误导性陈述或重大遗漏，并承担个别和连带的法律责任。

公司负责人谢秉政、主管会计工作负责人唐新乔及会计机构负责人(会计主管人员)梁志雅声明：保证年度报告中财务报告的真实、准确、完整。

所有董事均已出席了审议本报告的董事会会议。

公司未来可能面临的风险详见本报告第四节“经营情况讨论与分析”之“九、公司未来发展的展望”中的相关描述，敬请广大投资者注意投资风险。

公司经本次董事会审议通过的利润分配预案为：以现有总股本 181,339,000 股扣除回购专户持有股份 1,409,447 股后的股本 179,929,553 股为基数，向全体股东每 10 股派发现金红利 5.00 元（含税），送红股 0 股（含税），以资本公积金向全体股东每 10 股转增 7 股。

目录

第一节 重要提示、目录和释义	2
第二节 公司简介和主要财务指标	5
第三节 公司业务概要	9
第四节 经营情况讨论与分析	17
第五节 重要事项	33
第六节 股份变动及股东情况	45
第七节 优先股相关情况	51
第八节 董事、监事、高级管理人员和员工情况	52
第九节 公司治理	58
第十节 公司债券相关情况	64
第十一节 财务报告	65
第十二节 备查文件目录	144

释义

释义项	指	释义内容
发行人、公司、本公司、股份公司、比音勒芬	指	比音勒芬服饰股份有限公司
控股股东、实际控制人	指	谢秉政、冯玲玲夫妇二人
一致行动人	指	谢秉政、冯玲玲、谢挺
暨南投资	指	广州暨南投资有限公司，系公司发起人
通盈创投	指	广东通盈创业投资有限公司，系公司发起人
公司章程	指	比音勒芬服饰股份有限公司公司章程
A 股	指	每股面值 1.00 元的人民币普通股
元	指	人民币元
《公司法》	指	《中华人民共和国公司法》
《证券法》	指	《中华人民共和国证券法》
证监会	指	中国证券监督管理委员会
深交所	指	深圳证券交易所
中登公司	指	中国证券登记结算有限公司深圳分公司
保荐机构、安信证券	指	安信证券股份有限公司
正中珠江	指	广东正中珠江会计师事务所（特殊普通合伙）
服饰	指	装饰人体的物品总称，包括：服装、鞋、帽、袜子、手套、围巾、领带、提包等
直营	指	由公司开设直营零售终端，公司负责终端门店的管理工作并承担所有的渠道费用
加盟	指	由公司与符合一定资质的企业或个人签订特许经营合同，授予其在一定时间和地点内通过开设加盟店经营公司品牌服装的权利，公司给予相应的指导和支持。加盟商负责终端门店的管理运营，承担相应的渠道费用
联营	指	公司与联营方（包括商场、机场、高尔夫球会）签署协议，由联营方提供经营场所，由联营方负责向消费者收款和开具发票，并按照销售收入的一定比例扣款后和公司结算。这种形式在行业内也被称为“店中店”，联营方允许品牌按照自己的装修、陈列风格来宣传品牌形象
成衣厂	指	将面料、辅料加工为成衣的生产企业
供应商	指	面料供应商、辅料供应商和成衣厂的统称
视觉营销（V.M.D）	指	Visual Merchandising，通过视觉设计和展示，传达和展示服装品牌内涵、服装产品的个性和企业的经营理念，以引起消费者的共鸣

第二节 公司简介和主要财务指标

一、公司信息

股票简称	比音勒芬	股票代码	002832
股票上市证券交易所	深圳证券交易所		
公司的中文名称	比音勒芬服饰股份有限公司		
公司的中文简称	比音勒芬		
公司的外文名称（如有）	BIEM.L.FDLKK GARMENT CO.,LTD.		
公司的外文名称缩写（如有）	BIEM		
公司的法定代表人	谢秉政		
注册地址	广州市番禺区南村镇兴业大道 309 全部		
注册地址的邮政编码	511442		
办公地址	广州市番禺区南村镇兴业大道 309 全部		
办公地址的邮政编码	511442		
公司网址	www.biemlf.com		
电子信箱	investor@biemlf.com		

二、联系人和联系方式

	董事会秘书	证券事务代表
姓名	陈阳	谌海花
联系地址	广州市番禺区南村镇兴业大道 309 全部	广州市番禺区南村镇兴业大道 309 全部
电话	020-39952666	020-39952666
传真	020-39958289	020-39958289
电子信箱	investor@biemlf.com	investor@biemlf.com

三、信息披露及备置地点

公司选定的信息披露媒体的名称	证券时报、上海证券报、中国证券报、证券日报
登载年度报告的中国证监会指定网站的网址	http://www.cninfo.com.cn
公司年度报告备置地点	深圳证券交易所、公司董事会办公室

四、注册变更情况

组织机构代码	914401017462725710
公司上市以来主营业务的变化情况（如有）	无变更
历次控股股东的变更情况（如有）	无变更

五、其他有关资料

公司聘请的会计师事务所

会计师事务所名称	广东正中珠江会计师事务所（特殊普通合伙）
会计师事务所办公地址	广州市东风东路 555 号粤海集团大厦 10 楼
签字会计师姓名	洪文伟、郭小军

公司聘请的报告期内履行持续督导职责的保荐机构

适用 不适用

保荐机构名称	保荐机构办公地址	保荐代表人姓名	持续督导期间
安信证券股份有限公司	深圳市福田区金田路 4018 号安联大厦 35 层、28 层 A02 单元	王安定、潘祖祖	督导期截止至 2018 年 12 月 31 日

公司聘请的报告期内履行持续督导职责的财务顾问

适用 不适用

六、主要会计数据和财务指标

公司是否需追溯调整或重述以前年度会计数据

是 否

	2018 年	2017 年	本年比上年增减	2016 年
营业收入（元）	1,475,747,148.70	1,054,428,156.48	39.96%	842,007,435.02
归属于上市公司股东的净利润（元）	292,257,417.50	180,223,954.57	62.16%	132,596,382.33
归属于上市公司股东的扣除非经常性损益的净利润（元）	272,324,256.99	171,828,196.12	58.49%	128,770,205.82
经营活动产生的现金流量净额（元）	170,813,835.05	126,498,306.43	35.03%	104,496,913.49
基本每股收益（元/股）	1.61	0.99	62.63%	0.73
稀释每股收益（元/股）	1.61	0.99	62.63%	0.73
加权平均净资产收益率	19.14%	13.24%	5.90%	22.35%
	2018 年末	2017 年末	本年末比上年末增减	2016 年末

总资产（元）	2,119,438,009.10	1,731,690,505.38	22.39%	1,473,435,001.78
归属于上市公司股东的净资产（元）	1,628,237,879.96	1,442,650,462.46	12.86%	1,283,760,507.89

七、境内外会计准则下会计数据差异

1、同时按照国际会计准则与按照中国会计准则披露的财务报告中净利润和净资产差异情况

适用 不适用

公司报告期不存在按照国际会计准则与按照中国会计准则披露的财务报告中净利润和净资产差异情况。

2、同时按照境外会计准则与按照中国会计准则披露的财务报告中净利润和净资产差异情况

适用 不适用

公司报告期不存在按照境外会计准则与按照中国会计准则披露的财务报告中净利润和净资产差异情况。

八、分季度主要财务指标

单位：元

	第一季度	第二季度	第三季度	第四季度
营业收入	370,405,673.83	305,206,506.67	383,536,942.32	416,598,025.88
归属于上市公司股东的净利润	84,943,138.59	37,503,769.19	83,569,227.37	86,241,282.35
归属于上市公司股东的扣除非经常性损益的净利润	84,940,691.99	29,329,213.90	80,895,214.32	77,159,136.78
经营活动产生的现金流量净额	35,423,703.64	5,540,305.38	45,254,189.43	84,595,636.60

上述财务指标或其加总数是否与公司已披露季度报告、半年度报告相关财务指标存在重大差异

是 否

九、非经常性损益项目及金额

适用 不适用

单位：元

项目	2018 年金额	2017 年金额	2016 年金额	说明
非流动资产处置损益（包括已计提资产减值准备的冲销部分）	-9,032.31	216,576.68	-15,946.74	
越权审批或无正式批准文件的税收返还、减免			5,406.26	
计入当期损益的政府补助（与企业业务密切相关，按照国家统一标准定额或定量享受的政府补助除外）	8,920,554.97	7,379,069.35	2,552,837.26	

除同公司正常经营业务相关的有效套期保值业务外，持有交易性金融资产、交易性金融负债产生的公允价值变动损益，以及处置交易性金融资产、交易性金融负债和可供出售金融资产取得的投资收益	115,890.42			
除上述各项之外的其他营业外收入和支出	551,513.41	-1,490,295.64	-575.97	
其他符合非经常性损益定义的损益项目	13,979,750.29	5,267,151.49	2,566,667.00	
减：所得税影响额	3,625,516.27	2,976,743.43	1,282,211.30	
合计	19,933,160.51	8,395,758.45	3,826,176.51	--

对公司根据《公开发行证券的公司信息披露解释性公告第 1 号——非经常性损益》定义界定的非经常性损益项目，以及把《公开发行证券的公司信息披露解释性公告第 1 号——非经常性损益》中列举的非经常性损益项目界定为经常性损益的项目，应说明原因

适用 不适用


公司报告期不存在将根据《公开发行证券的公司信息披露解释性公告第 1 号——非经常性损益》定义、列举的非经常性损益项目界定为经常性损益的项目的情形。


第三节 公司业务概要

一、报告期内公司从事的主要业务

公司是否需要遵守特殊行业的披露要求

否

公司精准定位高端时尚运动服饰，品牌已有长达 16 年的深厚积累。公司深耕比音勒芬（）品牌，以品牌力提升、产品创新、开店加速等方式驱动业绩增长。比音勒芬品牌不断开拓新的市场空间，将公司产品往生活化、时尚化进一步延伸，深度把握客户需求，坚持产品创新，满足消费者不同穿着需求。



2018 年，公司正式推出威尼斯（）新品牌，定位于度假旅游服饰蓝海市场，打造亲子装、情侣装以及家庭装等产品，面向庞大的中产消费群体进行全系列布局，开启双品牌运营模式。



比音勒芬总部大厦将于2019年底投入使用

公司始终坚持高品质、高品位、高科技和创新精神的“三高一新”品牌发展理念，加大产品研发投入，产品竞争力得到持续提升，同时加大品牌推广、优化营销网络建设及供应链管理。在产品布局上，公司不断深化细分品类满足多元化消费需求，促进品牌的国际化、高端化、细分化；在产业链上，公司将加强对上游高科技面料、服装智能制造等领域的战略关注，助力产品的创新及发展。公司将在不断激发内生增长潜力的同时，择机加大外延式拓展力度，逐步构建具备强竞争力的服装产业链。

（一）公司主要业务及产品

公司主要业务为服装的研发设计、品牌推广、营销网络建设及供应链管理，现公司拥有两个品牌，一是比音勒芬品牌（），定位于高端高尔夫休闲服饰品牌；二是威尼斯（），定位于度假旅游服饰品牌。报告期内，公司加大品牌推广力度，签约明星杨烁、江一燕，助力中国国家高尔夫球队亚运之队征战雅加达亚运会为国增光，使得品牌的曝光率和知名度进一步得到提升。

1、比音勒芬品牌

比音勒芬品牌 (Biemlefen)，定位于高端高尔夫休闲服饰，目标群体为高尔夫爱好者以及认同高尔夫文化、着装倾向于高尔夫风格的中产收入以上消费人群。公司主要产品分为高尔夫系列、生活系列、时尚系列。

(1) 高尔夫系列



比音勒芬高尔夫系列

高尔夫系列采用国际领先的功能性面料，结合高尔夫运动特性进行产品设计，注重功能性和舒适度。目标人群为热衷于高尔夫运动，注重运动礼仪与着装运用功能性的消费者。

(2) 生活系列



比音勒芬生活系列

生活系列采用国际知名面料和辅料，采用极致工艺，利用出彩的设计，确保产品的高品质和高品位；目标人群为热衷于休闲舒适、低调奢华的穿着品类，关注自身形象和影响力的消费者。

(3) 时尚系列



比音勒芬时尚系列

时尚系列综合国际最潮流的元素，采用奢华面料，极致裁剪，确保产品的时尚度和品质感；目标人群为热衷于年轻个性、雅痞轻奢的着装风格，关注自身形象和着装魅力的消费者。


➤ 商业模式





比音勒芬轻资产商业模式

比音勒芬品牌采用轻资产的经营模式，致力于附加值较高的业务链上游的设计、研发和业务链下游的品牌运营和销售渠道建设，产品生产业务外包给生产商。公司采取直营和特许加盟相结合的销售模式。目前，公司在二线城市以设立直营店为主，在其他城市以设立加盟店为主。截至2018年12月31日，本公司营销网络覆盖全国31个省、自治区及直辖市的核心商圈、高端百货、机场、知名高尔夫球会会所等。


2、威尼斯品牌

在比音勒芬主品牌稳健增长的同时，公司积极推动高端化与细分化相结合的战略布局，新推出定位于度假旅游服饰市场的新品牌威尼斯（）。中国旅游消费近年来保持增长态势，是前景广阔的蓝海市场。威尼斯品牌系列产品满足了细分服饰市场的“功能性、设计感与拍照效果、家庭装温情体验以及时尚度”四大核心需求，面对更为广阔的市场空间，将成为公司业务增长的重要力量。

威尼斯（）在1953年创建于意大利，主要经营配饰及男装饰物的设计与销售。品牌起源于全球著名的狂欢节——威尼斯狂欢节，狂欢节的起源要追溯至1268年，不论贫富贵贱，男女老少在节日期间戴上面具，尽享狂欢。



威尼斯——打造度假旅游服饰第一联想品牌

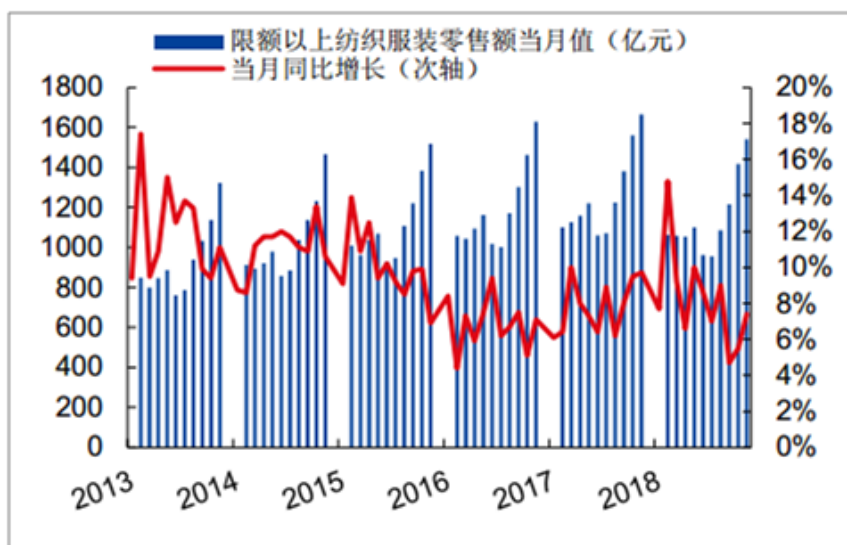
2018年，比音勒芬对威尼斯（）进行重新定位，将“时尚+功能”的结合延伸至旅游场景，打造亲子装、情侣装以及家庭装等，通过深化细分品类满足多元消费，以满足高品质旅行生活的中产消费人群着装需求，旨在成为度假旅游服饰第一联想品牌。

（二）公司所属行业的发展概况

1、服装行业现状

服饰及周边产业属于“衣食住行”中的支柱产业，消费升级服饰及周边产业结构升级提供了强大的市场支撑，中国将逐步成为时尚产品消费大国，泛轻奢、快时尚及准定制等发展方向均有可观的增长空间。

2018年国民经济与居民收入持续增长，随着经济发展和社会开放程度的不断提升，我国已经逐渐成为全球重要的服饰消费市场，整个服装行业呈稳中向好的增长态势。



2013年以来限额以上纺织服装零售额及其增长

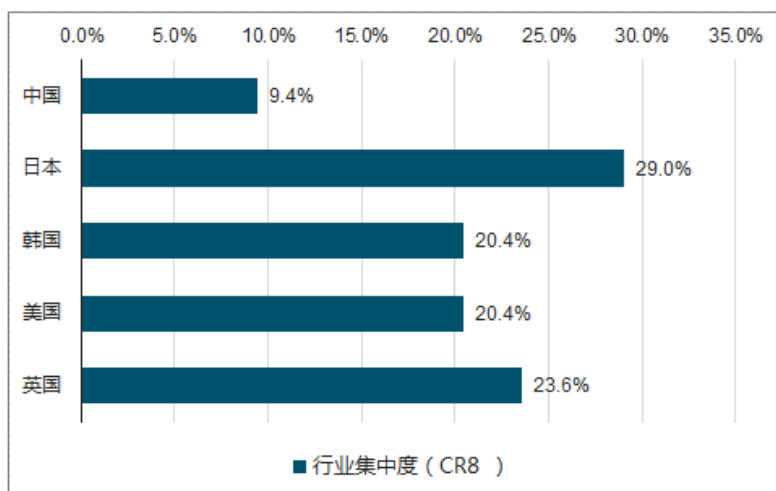
数据来源：公开资料整理

根据国家统计局数据，2018年1-12月，社会消费品零售总额380987亿元，同比增长9.0%。其中，限额以上单位服装类商品零售额累计9870.4亿元，同比增长 8.5%。服装行业规模以上企业累计实现主营业务收入17106.57亿元，同比增长4.07%；利润总额1006.75亿元，同比增长10.84%；销售利润率为5.89%，比2017年同期提升 0.36个百分点；销售毛利率15.10%，比2017年同期提升0.26个百分点。

2、服装行业趋势

网上资料显示，目前我国服装行业集中度为9.4%，远低于日本（29.0%）、韩国（20.4%）、英国（23.6%）和美国（20.4%），因此处于较低水平。随着国内服装行业规模稳步扩张，行业集中度会缓慢提升，头部企业通过快速拓店以及规模效应抢占各个细分领域市场，成为细分市场龙头。

需求方面，在消费升级背景下，消费者开始注重运动休闲的生活方式，对服装的需求也更加注重产品的品质和品位。供给端来看，国内中高端休闲服装市场规模占比逐年提升，服装龙头企业的品牌溢价能力逐渐凸显，国人自信开始消费高端国货，未来高端休闲服饰市场规模将进一步加大。



2017国内外服装行业集中度

数据来源：公开资料整理

3、度假旅游服饰行业

2019年全国文化和旅游厅局长会议在北京召开，会上指出2018年我国旅游消费持续增长，全年国内旅游人数预计达55.4亿人次，同比增长10.76%，中国公民出境旅游人数预计达1.48亿人次，预计实现旅游总收入5.99万亿元，预计同比增长12%以上。从2012-2018年旅游行业数据来看，全国旅游收入保持着两位数稳定增长。由此可知，未来将迎来休闲度假旅游市场的爆发期，伴随度假旅游大众化及消费升级，消费必备的度假旅游服饰也将迎来良好的市场契机。度假旅游市场的万亿规模将为公司新品牌提供广阔的市场空间，公司积极布局度假旅游服饰市场，逐步打造公司未来发展的新增长点。

（三）公司所处行业地位

公司始终坚持高品质、高品位、高科技和创新精神的“三高一新”品牌发展理念，不断加大产品研发投入，产品竞争力得到持续提升，同时加大品牌推广、优化营销网络建设及供应链管理，使得销售业绩快速增长，行业地位稳步提升。

据中国商业联合会、中华全国商业信息中心根据全国大型零售企业商品销售调查统计结果，比音勒芬高尔夫服装荣列 2018 年度同类产品综合占有率第一位、比音勒芬 T 恤市场综合占有率第一位，同时比音勒芬高尔夫服装和 T 恤被评为“2019 年度高质量发展优选品牌”。

公司被中国纺织规划研究院评为“年度沪深两市纺织服装上市公司综合排名十强公司”；被中国纺织工业联合会再次授予“国家纺织产品开发基地”；被广州市番禺区总商会授予“突出贡献民营企业”。

二、主要资产重大变化情况

1、主要资产重大变化情况

主要资产	重大变化说明
固定资产	主要系公司规模增长，办公设备相应增加
在建工程	主要系新办公大楼随工程进度投入增加所致。
存货	主要系本期公司销售规模以及渠道扩张，备货量增加所致。
应收票据及应收账款	主要系本期公司销售规模以及渠道扩张，应收直营渠道货款增加所致。
长期待摊费用	主要系本期公司销售规模以及渠道扩张，店铺装修增加所致。

2、主要境外资产情况

适用 不适用


三、核心竞争力分析

公司是否需要遵守特殊行业的披露要求
否

公司成立于 2003 年，专注于高尔夫休闲服饰，产品定位于运动和休闲两大特性，聚焦国内高净值人群，品牌积淀已有 16 年时间。专注 16 年的厚积薄发使得公司品牌定位精准，客户基础稳固，渠道布局合理。公司经营团队稳定、业务能力突出且对公司文化深度认同，不断促进公司的稳健发展。

（一）品牌定位优势：高端鲜明的企业及品牌定位

公司精准定位高端时尚运动服饰，卡位优质细分赛道。公司现有的高尔夫系列已经打造成为国内高尔夫休闲服饰龙头，现产... 时尚化延伸，精准满足消费升级背景下消费者的不同场合着装需求。

 作为比音勒芬的品牌标识和重要无形资产，精准地把握住了高尔夫运动和高尔夫服饰的神形特征，给消费者以鲜明的高尔夫视觉认知。长期以来公司一直致力于比音勒芬品牌形象的打造。比音勒芬品牌在国内率先提出“生活高尔夫”理念，专注于向市场传播高尔夫的“阳光、健康、舒适”的文化内涵，推广高尔夫“健康慢生活”的生活方式；通过差异化定位，在品牌、产品、风格、文化等方面和其它服饰品牌区别开来。

（二）产品定位优势：独特清晰、差异化的产品定位

报告期内，公司推出威尼斯（）品牌，目前公司拥有双品牌，即比音勒芬品牌和威尼斯品牌。比音

勒芬品牌产品定位于高尔夫休闲服饰市场，目标消费群体为高尔夫爱好者以及认同高尔夫文化、着装倾向于高尔夫风格的中产收入以上消费人群。在产品风格设计上具有鲜明的个性和一贯坚持的风格，强调和目标消费者形成“共鸣”，着力为消费者提供高品质、高品位和高科技的穿着体验。

威尼斯品牌，聚焦度假旅游服饰市场，打造百亿空间新品牌，立志成为首家以度假旅游为主题的第一联想服饰消费品牌，努力打造度假旅游服饰龙头。威尼斯新品牌的推出，将成为唯一定位度假旅游服饰市场的品牌，打造亲子装、情侣装以及家庭装，满足了细分市场的“功能性、设计感与拍照效果、家庭装温情体验以及时尚度”的四大核心需求，为我国中产阶级人群提供一站式解决家庭出游的着装需求。

（三）渠道优势：拥有覆盖全国主要消费区域、布局合理的高端销售渠道

公司已经形成全渠道布局，渠道覆盖全国高端百货商场、购物中心、机场高铁交通枢纽以及高尔夫球场。截至12月31日，公司渠道网络覆盖31个省、自治区及直辖市，终端门店数量764家。随着城市社区化的发展趋势，公司将深挖一二线城市的高端社区作为潜在市场，同时将市场进一步下沉到发展较快的三四线城市，预计市场容量达到1500到2000家。同时，公司积极布局线上渠道，通过与电商平台深度合作，为消费者提供多渠道的购物体验。

（四）产品研发优势：形成了行业内较为领先的研发设计优势

公司建立培养了一支高素质的设计研发团队，他们具有多年奢侈品品牌、国际知名品牌高尔夫服饰系列设计经验，在设计理念、色彩应用、工艺设计与表现、面料处理与把握等方面具有较高的专业素养。公司产品在设计方面注重运用新技术、新工艺和高科技面料，并运用跨界设计理念，让运动元素、休闲元素以及时尚元素在服饰上和谐融合，实现了功能性和审美的统一。报告期内，公司设计部门每年设计的产品超过千款，显示了公司具有较强的设计能力。公司在打造内部团队研发设计能力的同时，聘请国外服装行业知名咨询机构，对研发设计核心流程进行升级再造。公司产品设计在运作模式、设计理念和设计水准上已越来越接近国际水准。

（五）产品品质优势：始终如一地坚持产品的高品质

对于品质的追求是公司一贯的坚持。公司将“优质的面料、亮丽的色彩、新颖的款式、精细的做工”作为产品定位，努力为消费者提供高品质的产品。为了确保产品品质，公司坚持选择高档次、高性能的面料。公司与意大利、韩国和日本等国的知名面料供应商保持稳定的合作关系。这些面料供应商也是国际一线品牌的合作伙伴。公司与部分面料供应商建立了技术研发人员定期交流合作机制，并结合公司产品的风格特点，发挥各自的优势进行产品的定向开发。

（六）符合自身定位的品牌营销与市场推广策略

公司紧密围绕主要目标消费群体，实行从商品企划、产品设计、终端视觉形象、橱窗广告、货品陈列、品牌代言和营销活动策划的整合营销，以提升比音勒芬品牌的知名度和美誉度。公司根据产品定位高端的特点，通过对目标客户群生活习惯的针对性分析，并借鉴国际知名品牌营销宣传的经验，较少采用普通电视频道、报纸等大众媒体形式推广，主要通过一系列新媒体营销手段，娱乐营销、赛事营销、事件营销三管齐下，2018年，比音勒芬先后签约影视明星杨烁、江一燕作为品牌代言人，合作热播剧《恋爱先生》，并通过系列传播，大大提升了品牌知名度。

（七）经验丰富的管理团队打造的管理优势

公司拥有一支经验丰富、理念一致、积极进取、专注执着的管理团队，他们对中国高尔夫服饰文化和市场有着深入透彻的理解。公司管理团队有着多年的从业经验，核心管理层持有公司的股份，为公司管理层稳定和持续的发展提供了保障。公司管理团队在公司定位、发展战略、管理提升等方面思路清晰。经过多年的发展，公司建立了和品牌运营企业相适应的业务

流程、控制力强的营销终端管理制度、快速反应的供应链体系、规范的决策和执行机制，确保了公司的健康快速发展。

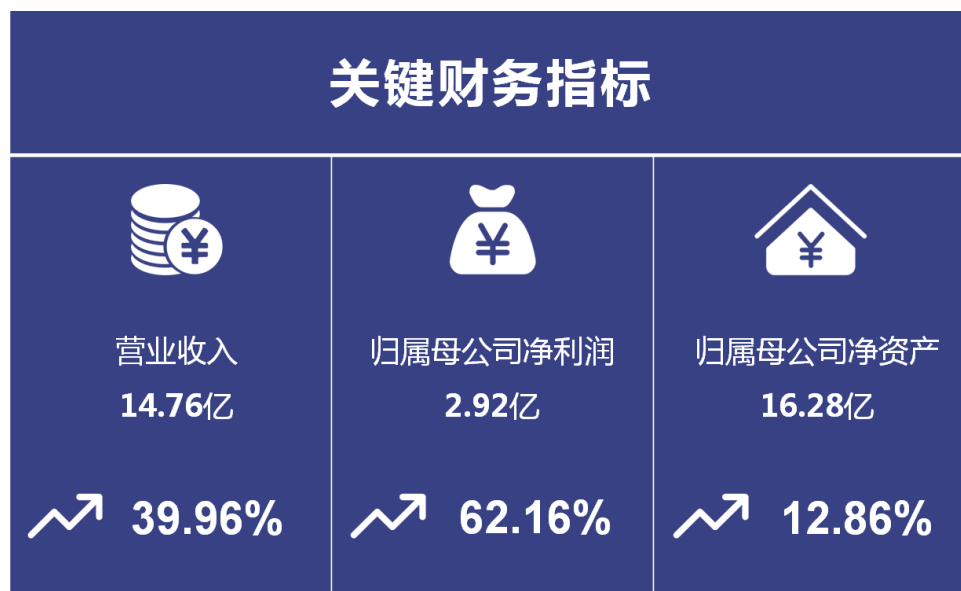
第四节 经营情况讨论与分析

一、概述

消费升级背景下，消费者开始趋向高品质、高品位的物质文化追求。报告期内，公司围绕打造国内高尔夫和度假旅游休闲服饰龙头的战略目标，在产品力、品牌力、渠道力以及品牌运营能力方面不断加强，为公司持续快速增长奠定坚实基础。

（一）财务表现

报告期内，公司实现营业收入人民币 147,574.71万元，比上年同期增长39.96%；归属于上市公司股东净利润人民币 29,225.74万元，比上年同期增长62.16%。截至2018年底，公司资产总额 211,943.80 万元，归属于上市公司股东的净资产 162,823.79万元。



（二）经营情况

据中国商业联合会、中华全国商业信息中心根据全国大型零售企业商品销售调查统计结果，比音勒芬高尔夫服装荣列 2018年度同类产品综合占有率第一位、比音勒芬T恤市场综合占有率第一位，同时比音勒芬高尔夫服装和T恤被评为“2019年度高质量发展优选品牌”。公司坚持“三高一新”品牌发展理念，不断加大产品研发投入，提升产品竞争力，在维持较高定价的同时显著提升市场地位及占有率，为2019年业绩增长打下坚实基础。

2018年，公司取得诸多荣誉，被中国纺织规划研究院评为“年度沪深两市纺织服装上市公司综合排名十强公司”、被中国纺织工业联合会连续授予“国家纺织产品开发基地”；被广州市番禺区总商会授予“突出贡献民营企业”等荣誉称号。

（三）公司在报告期内的主要致力于以下几方面的工作：

1、以工匠精神，专注打造高品质产品

比音勒芬品牌通过十六年的匠心智造，沉淀出了自身的品牌价值。公司创始人谢秉政先生及其太太冯玲玲女士，从事服饰领域超过了30年时间，深知产品质量对于品牌的重要性，深度了解消费者的需求，并亲自带领团队到国内外进行市场调研，参与产品的设计和面料的研发，坚持高比例研发投入，整合国际优质面料资源，引进英韩等国优秀人才，培养具有国际视野

的设计师团队，以工匠精神坚持每件产品的“高品质、高品位、高科技含量”，持续不断创新，形成自身品牌特色，从功能性和舒适度等多方面满足广大消费者的着装需求。

目前，随着消费者着装观念的改变，越来越多的消费者开始倾向于运动、休闲的着装风格，同时伴随消费升级，他们对于产品的品质和品位也提出了更高的要求，比音勒芬品牌正好迎合了这种市场趋势。

2018年度，公司继续加大产品研发投入力度，持续在设计、面料上创新，截至目前公司拥有专利数量达到47项，在新材料的研发和应用方面形成了自身优势。2018年11月，公司顺利通过广东省高新技术企业认定，标志着公司在新材料的研发和应用方面取得了较大进步。

2、娱乐营销、赛事营销、事件营销三管齐下，品牌力得以大大提升

2018年，比音勒芬先后签约影视明星杨烁、江一燕作为品牌代言人，合作热播剧《恋爱先生》，并通过系列传播，大大提升了品牌知名度，其中，杨烁TVC《只和自己比》获得了线上线下的一致好评，开启品牌“星”时代。



签约影视明星杨烁、江一燕作为品牌代言人

公司成为中国国家高尔夫球队合作伙伴以来，专门为国家队提供训练服和比赛服，助力国家队为国争光。2018年8月，中国国家高尔夫亚运之队穿着由比音勒芬研发的比赛服，征战雅加达亚运会，收获2银2铜，创造了亚运会最佳战绩。11月，比音勒芬助力国家队奥运之队成员吴阿顺、李昊桐征战悉尼高尔夫世界杯。2013年至今，连续七年，与高尔夫频道联合打造由公司冠名的品牌赛事IP——“比音勒芬杯”铁杆会，不断夯实高尔夫服饰品牌的领先地位。目前，比音勒芬正在研发设计中国国家高尔夫球队新一代奥运比赛服，积极备战2020年东京奥运会。



比音勒芬——中国国家高尔夫球队合作伙伴

在事件营销方面，比音勒芬不断在世界舞台上发声，两次登上美国纽约时代广场，在世界十字路口，展示中国品牌自信。同时，公司也参与了大量的社会公益活动，2018年春运期间，比音勒芬联合广铁集团，免费送民工返乡；8月，与江一燕一起，为山区教育贡献力量，并推出江一燕公益联名款T恤等，不断践行企业的社会责任。另外，公司积极参与地方政府的扶贫活动，联合番禺区人社局对梅州市五华县龙村镇实施扶贫，帮助当地村民开展脱贫活动，体现出企业的社会担当。



比音勒芬亮相纽约时代广场 彰显品牌自信

3、优化渠道布局，稳步推进新开店，持续提升单店业绩

2018年，公司实施渠道优化升级和新开店网络布局，目前公司已经形成全渠道布局，渠道类型保持多元化发展，主要覆盖全国高端百货商场、购物中心、机场高铁交通枢纽以及高尔夫球场。截至2018年12月31日，公司拥有764个终端销售门店，同比增长112家，其中直营店铺数量365家，加盟店铺数量399家。公司通过精准定位形成有效发力点，致力于扩大营销网络开新店与店铺形象改造升级并行，实施“调位置、扩面积”的店铺改造计划，注重精品店和大型体验店的打造，为消费者


提供优质的购物体验，持续提升单店销售业绩，增强现有营销网络的坪效和盈利能力。

4、加强信息化系统建设和团队建设，提升品牌运营能力

信息化系统建设作为公司在2018年度及未来的工作重点，目前已经完成基础核心业务系统建设及优化，实现业务数据化，为数据运营及决策分析提供基础平台。公司自主研发生产管理系统、移动BI系统等，并顺利实施分销管理系统、仓储管理项目、决策分析项目等项目。这一系列项目的实施，将实现公司核心业务系统升级，提升业务数据分析处理能力，提升市场反应速度和运营效率，为未来公司打造具有全球竞争力的服饰产业链奠定坚实基础。

在团队建设方面，全年开展包括店长培训、新店员培训、产品及销售技巧培训、高层管理个人竞争力培训等活动场次超过100场，参训人次超过5000人，通过多形式、多渠道的培训活动，提升团队的专业素质和执行力，为企业高速发展提供人才保障。

5、公司在成功抢占高尔夫休闲服饰细分领域之后再度发力，积极推动“高端化+细分化”的市场布局，瞄准度假旅游服饰的巨量市场。

2018年8月6日，公司在广州朗豪酒店举行了盛大的品牌发布会，正式推出新品牌威尼斯（），开启双品牌运营模式，正式进军度假旅游服饰市场。威尼斯新品牌的推出，将成为唯一定位度假旅游市场的品牌，打造亲子装、情侣装以及家庭装，为我国中产阶级人群提供一站式解决家庭出游的着装需求。公司将聚焦度假旅游服饰市场，塑造面向庞大客户市场的新品牌，逐步形成度假旅游为主题的第一联想服饰消费品牌，打造度假旅游休闲服饰龙头。



2018年8月6日，公司在广州朗豪酒店举行了盛大的品牌发布会

二、主营业务分析

1、概述

参见“经营情况讨论与分析”中的“一、概述”相关内容。

2、收入与成本

(1) 营业收入构成

单位：元

	2018 年		2017 年		同比增减
	金额	占营业收入比重	金额	占营业收入比重	
营业收入合计	1,475,747,148.70	100%	1,054,428,156.48	100%	39.96%
分行业					
服装服饰	1,475,747,148.70	100.00%	1,054,428,156.48	100.00%	39.96%
分产品					
上装类	614,564,577.93	41.65%	453,740,538.86	43.03%	35.44%
下装类	292,202,965.90	19.80%	218,612,963.34	20.73%	33.66%
外套类	472,542,616.00	32.02%	322,286,821.65	30.57%	46.62%
其他类	96,436,988.87	6.53%	59,787,832.63	5.67%	61.30%
分地区					
东北	147,286,502.25	9.98%	105,727,107.65	10.03%	39.31%
华北	222,817,892.56	15.10%	152,745,922.33	14.49%	45.87%
华东	289,132,872.90	19.59%	210,089,999.99	19.92%	37.62%
华南	334,006,997.19	22.63%	242,193,999.87	22.97%	37.91%
华中	109,454,246.18	7.42%	73,292,843.45	6.95%	49.34%
西北	62,576,374.83	4.24%	43,590,208.79	4.13%	43.56%
西南	310,472,262.79	21.04%	226,788,074.40	21.51%	36.90%

(2) 占公司营业收入或营业利润 10%以上的行业、产品或地区情况

√ 适用 □ 不适用

公司是否需要遵守特殊行业的披露要求

否

单位：元

	营业收入	营业成本	毛利率	营业收入比上年同期增减	营业成本比上年同期增减	毛利率比上年同期增减
分行业						
服装服饰	1,475,747,148.70	541,948,611.28	63.28%	39.96%	48.57%	-2.13%
分产品						
上装类	614,564,577.93	225,367,447.41	63.33%	35.44%	46.21%	-2.70%
下装类	292,202,965.90	102,006,133.62	65.09%	33.66%	46.16%	-2.99%

外套类	472,542,616.00	177,636,139.88	62.41%	46.62%	51.67%	-1.25%
其他类	96,436,988.87	36,938,890.37	61.70%	61.30%	55.64%	1.39%
分地区						
东北	147,286,502.25	52,843,971.86	64.12%	39.31%	45.10%	-1.43%
华北	222,817,892.56	81,848,695.47	63.27%	45.87%	58.51%	-2.93%
华东	289,132,872.90	105,479,671.24	63.52%	37.62%	47.55%	-2.45%
华南	334,006,997.19	125,417,415.88	62.45%	37.91%	42.41%	-1.19%
华中	109,454,246.18	42,197,313.42	61.45%	49.34%	59.68%	-2.50%
西北	62,576,374.83	20,303,082.61	67.55%	43.56%	46.29%	-0.61%
西南	310,472,262.79	113,858,460.80	63.33%	36.90%	48.11%	-2.78%

公司主营业务数据统计口径在报告期发生调整的情况下，公司最近 1 年按报告期末口径调整后的主营业务数据

适用 不适用

(3) 公司实物销售收入是否大于劳务收入

是 否

行业分类	项目	单位	2018 年	2017 年	同比增减
服装服饰	销售量	件/套	2,264,255	1,459,878	55.10%
	服饰	服饰	1,475,747,148.7	1,054,428,156.48	39.96%

相关数据同比发生变动 30% 以上的原因说明

适用 不适用

主要是公司的销售规模扩张所致。

(4) 公司已签订的重大销售合同截至本报告期的履行情况

适用 不适用

(5) 营业成本构成

产品分类

产品分类

单位：元

产品分类	项目	2018 年		2017 年		同比增减
		金额	占营业成本比重	金额	占营业成本比重	
服装服饰	上装类	225,367,447.41	41.58%	154,137,446.99	42.25%	46.21%
服装服饰	下装类	102,006,133.62	18.82%	69,790,634.86	19.13%	46.16%
服装服饰	外套类	177,636,139.88	32.78%	117,123,315.82	32.11%	51.67%
服装服饰	其他类	36,938,890.37	6.82%	23,734,031.33	6.51%	55.64%

说明

(6) 报告期内合并范围是否发生变动

是 否

本期公司合并范围内新增四家子公司，具体情况如下表：

序号	公司名称	持股比例	备注
1	广州市比音勒芬商务咨询有限公司	100%	投资设立
2	广州市比音勒芬供应链管理有限公司	100%	投资设立
3	宁波市比音勒芬供应链管理有限公司	100%	投资设立
4	广州比音勒芬易简股权投资合伙企业(有限合伙)	99.01%	投资设立

(7) 公司报告期内业务、产品或服务发生重大变化或调整有关情况

适用 不适用

(8) 主要销售客户和主要供应商情况

公司主要销售客户情况

前五名客户合计销售金额（元）	212,897,443.75
前五名客户合计销售金额占年度销售总额比例	14.43%
前五名客户销售额中关联方销售额占年度销售总额比例	0.00%

公司前 5 大客户资料

序号	客户名称	销售额（元）	占年度销售总额比例
1	客户 1	60,481,773.48	4.10%
2	客户 2	53,854,018.09	3.65%
3	客户 3	34,971,403.88	2.37%
4	客户 4	34,434,911.77	2.33%
5	客户 5	29,155,336.53	1.98%
合计	--	212,897,443.75	14.43%

主要客户其他情况说明

适用 不适用

公司主要供应商情况

前五名供应商合计采购金额（元）	266,950,160.45
前五名供应商合计采购金额占年度采购总额比例	31.68%
前五名供应商采购额中关联方采购额占年度采购总额	0.00%

比例	
----	--

公司前 5 名供应商资料

序号	供应商名称	采购额（元）	占年度采购总额比例
1	供应商 1	76,268,027.88	9.05%
2	供应商 2	54,498,400.38	6.47%
3	供应商 3	53,820,644.32	6.39%
4	供应商 4	43,224,360.52	5.13%
5	供应商 5	39,138,727.35	4.65%
合计	--	266,950,160.45	31.68%

主要供应商其他情况说明

适用 不适用

3、费用

单位：元

	2018 年	2017 年	同比增减	重大变动说明
销售费用	437,890,463.30	343,576,535.33	27.45%	
管理费用	107,881,138.25	90,498,594.42	19.21%	
财务费用	-7,276,394.03	-9,896,152.88	26.47%	
研发费用	46,325,370.63	27,949,973.99	65.74%	公司持续加大研发投入所致

4、研发投入

适用 不适用

公司研发支出主要系与服装产品设计开发相关的各项支出，包括设计部、企划部、VMD 等部门为产品研发而发生的费用。

公司研发投入情况

	2018 年	2017 年	变动比例
研发人员数量（人）	173	168	2.98%
研发人员数量占比	7.54%	9.27%	-1.73%
研发投入金额（元）	49,673,129.59	40,878,814.51	21.51%
研发投入占营业收入比例	3.37%	3.88%	-0.51%
研发投入资本化的金额（元）	0.00	0.00	0.00%
资本化研发投入占研发投入的比例	0.00%	0.00%	0.00%

研发投入总额占营业收入的比重较上年发生显著变化的原因

适用 不适用

研发投入资本化率大幅变动的原因及其合理性说明

适用 不适用

5、现金流

单位：元

项目	2018 年	2017 年	同比增减
经营活动现金流入小计	1,725,162,871.41	1,296,608,273.84	33.05%
经营活动现金流出小计	1,554,349,036.36	1,170,109,967.41	32.84%
经营活动产生的现金流量净额	170,813,835.05	126,498,306.43	35.03%
投资活动现金流入小计	570,478,219.25	284,722,240.25	100.36%
投资活动现金流出小计	786,410,615.19	657,259,813.56	19.65%
投资活动产生的现金流量净额	-215,932,395.94	-372,537,573.31	42.04%
筹资活动现金流入小计	1,000,000.00		100.00%
筹资活动现金流出小计	136,831,112.18	28,381,815.09	382.11%
筹资活动产生的现金流量净额	-135,831,112.18	-28,381,815.09	-378.59%
现金及现金等价物净增加额	-180,949,673.07	-274,421,081.97	34.06%

相关数据同比发生重大变动的主要影响因素说明

适用 不适用

- (1) 报告期内，公司经营活动现金流入较上年同期增加33.05%，主要系收入增长所致；
- (2) 报告期内，公司经营活动现金流出较上年同期增加32.84%，主要系随着规模扩张，相应购进存货和支付员工薪酬等费用增加所致；
- (3) 报告期内，公司经营活动产生的现金流量净额较上年同期增加35.03%，主要系业绩增长所致；
- (4) 报告期内，公司投资活动现金流入较上年同期增加100.36%，主要系购买理财产品到期所致；
- (5) 报告期内，公司投资活动产生的现金流量净额较上年同期增长42.04%，主要系理财产品到期所致；
- (6) 报告期内，公司筹资活动现金流入较上年同期增长100%，主要系子公司收到少数股东投资款；
- (7) 报告期内，公司筹资活动现金流出较上年同期增加382.11%，主要系分配股利以及支付银行汇票保证金；
- (8) 报告期内，公司筹资活动产生的现金流量净额较上年同期减少378.59%，主要系分配股利及支付银行汇票保证金；
- (9) 报告期内，公司现金及现金等价物净增加额较上年同期增加34.06%，主要系业绩增长以及本期收回理财产品所致。

报告期内公司经营活动产生的现金净流量与本年度净利润存在重大差异的原因说明

适用 不适用

三、非主营业务分析

√ 适用 □ 不适用

单位：元

	金额	占利润总额比例	形成原因说明	是否具有可持续性
投资收益	13,979,750.29	4.07%	主要为购买结构性存款产生的收益	是
资产减值	14,255,859.77	4.15%	计提坏账准备、存货跌价准备	是
营业外收入	6,704,929.95	1.95%	主要为政府补助	否

四、资产及负债状况分析

1、资产构成重大变动情况

单位：元

	2018 年末		2017 年末		比重增减	重大变动说明
	金额	占总资产比例	金额	占总资产比例		
货币资金	543,358,235.48	25.64%	694,146,796.37	40.08%	-14.44%	主要系购买理财产品所致
应收账款	104,377,363.40	4.92%	53,711,658.96	3.10%	1.82%	
存货	622,374,869.92	29.37%	348,853,518.77	20.15%	9.22%	主要系本期公司销售规模以及渠道扩张，备货量增加所致。
固定资产	9,057,710.93	0.43%	5,471,479.80	0.32%	0.11%	
在建工程	102,193,203.67	4.82%	66,384,010.68	3.83%	0.99%	
无形资产	111,578,899.48	5.26%	108,443,111.87	6.26%	-1.00%	

2、以公允价值计量的资产和负债

□ 适用 √ 不适用

3、截至报告期末的资产权利受限情况

单位：人民币元

项目	期末账面价值	受限原因
货币资金	33,436,859.78	银行承兑汇票保证金

合计	33,436,859.78	
----	---------------	--

五、投资状况分析

1、总体情况

适用 不适用

2、报告期内获取的重大的股权投资情况

适用 不适用

3、报告期内正在进行的重大的非股权投资情况

适用 不适用

4、以公允价值计量的金融资产

适用 不适用

5、募集资金使用情况

适用 不适用

(1) 募集资金总体使用情况

适用 不适用

单位：万元

募集年份	募集方式	募集资金总额	本期已使用募集资金总额	已累计使用募集资金总额	报告期内变更用途的募集资金总额	累计变更用途的募集资金总额	累计变更用途的募集资金总额比例	尚未使用募集资金总额	尚未使用募集资金用途及去向	闲置两年以上募集资金金额
2016	首次公开发行	62,407.7	10,325.53	28,861.9	22,412	22,412	35.91%	34,490.22	理财产品、存入监管银行	0
合计	--	62,407.7	10,325.53	28,861.9	22,412	22,412	35.91%	34,490.22	--	0

募集资金总体使用情况说明

经中国证券监督管理委员会“证监许可[2016]2860号”文核准，比音勒芬服饰股份有限公司首次向社会公众公开发行人民币普通股（A股）2,667万股，每股面值1.00元，每股发行价格26.17元，募集资金总额为人民币697,953,900.00元，扣除不含税发行费用人民币73,876,900.00元后，募集资金净额为人民币624,077,000.00元。该募集资金已于2016年12月20日全部到账，业经广东正中珠江会计师事务所（特殊普通合伙）审验并出具“广会验字[2016]G14002150538号”《验资报告》。截至2018年12月31日，公司累计已使用募集资金288,619,019.06元，尚未使用的募集资金余额（含利息收入扣减手续费净额）为344,902,170.91元。

(2) 募集资金承诺项目情况

√ 适用 □ 不适用

单位：万元

承诺投资项目和超募资金投向	是否已变更项目(含部分变更)	募集资金承诺投资总额	调整后投资总额(1)	本报告期投入金额	截至期末累计投入金额(2)	截至期末投资进度(3)=(2)/(1)	项目达到预定可使用状态日期	本报告期实现的效益	是否达到预计效益	项目可行性是否发生重大变化
承诺投资项目										
营销网络建设项目	是	52,053.82	29,641.82	8,648.57	21,772.85	73.45%	2019年12月31日	16,725.69	是	否
信息系统提升建设项目	否	5,383.88	5,383.88	1,152.76	1,564.85	29.07%	2019年12月31日		不适用	否
补充流动资金	否	5,000	5,000	0	5,000	100.00%			不适用	否
比音勒芬智能化仓储中心	是		22,412	524.2	524.2	2.34%	2021年12月31日		不适用	否
承诺投资项目小计	--	62,437.7	62,437.7	10,325.53	28,861.9	--	--	16,725.69	--	--
超募资金投向										
无										
合计	--	62,437.7	62,437.7	10,325.53	28,861.9	--	--	16,725.69	--	--
未达到计划进度或预计收益的情况和原因(分具体项目)	无									
项目可行性发生重大变化的情况说明	无									
超募资金的金额、用途及使用进展情况	不适用									
募集资金投资项目实施地点变更情况	适用									
	以前年度发生									
募集资金投资项目实施方式调整情况	适用									
	报告期内发生									

	“营销网络建设项目”原计划在全国新建直营网点 224 个,包括 206 个商场机场联营店和 18 个球会店。公司于 2018 年 10 月 25 日召开第三届董事会第六次会议、第三届监事会第五次会议,审议通过了《关于调整营销网络建设项目店铺数量的议案》:在项目总投资额及用途不变、实施主体不变的前提下,公司拟对营销网络建设项目的店铺数量进行调整,由原店铺总数 224 家,增加至不超过 400 家,具体实施的有关决策由公司管理层根据实际经营需要进行,该事项经公司 2018 年第二次临时股东大会审议通过。
募集资金投资项目先期投入及置换情况	适用 2017 年 4 月,经公司第二届董事会第十六次会议审议通过,广东正中珠江会计师事务所(特殊普通合伙)出具《以自筹资金预先投入募集资金投资项目的鉴证报告》(广会专字【2017】G17003810041 号),独立董事、监事会及保荐机构发表明确同意意见,公司使用募集资金置换截至 2017 年 2 月 28 日公司预先投入募集资金项目建设的自筹资金 99,223,778.79 元。
用闲置募集资金暂时补充流动资金情况	不适用
项目实施出现募集资金结余的金额及原因	不适用
尚未使用的募集资金用途及去向	公司于 2018 年 7 月 23 日召开第三届董事会第四次会议、第三届监事会第三次会议审议通过了《关于使用部分闲置募集资金进行现金管理的议案》,同意公司在确保不影响募投项目建设进度的前提下,使用额度不超过人民币 3 亿元的闲置募集资金进行现金管理,投资安全性高、流动性好、期限短(不超过 12 个月)、有保本承诺的低风险金融机构理财产品。实施期限自董事会决议通过之日起 12 个月内有效,在上述额度及有效期内,资金可滚动使用。截至 2018 年 12 月 31 日,公司已使用 300,000,000.00 元闲置募集资金用于购买上海浦东发展银行利多多人民币对公结构性存款理财产品,其他尚未使用的募集资金均存储于募集资金专项账户内。
募集资金使用及披露中存在的问题或其他情况	无

(3) 募集资金变更项目情况

√ 适用 □ 不适用

单位: 万元

变更后的项目	对应的原承诺项目	变更后项目拟投入募集资金总额(1)	本报告期实际投入金额	截至期末实际累计投入金额(2)	截至期末投资进度(3)=(2)/(1)	项目达到预定可使用状态日期	本报告期实现的效益	是否达到预计效益	变更后的项目可行性是否发生重大变化
比音勒芬智能化仓储中心	营销网络建设项目	22,412	524.2	524.2	2.34%	2021 年 12 月 31 日		不适用	否
合计	--	22,412	524.2	524.2	--	--	0	--	--
变更原因、决策程序及信息披露情况说明(分具体项目)			面对销售终端迅速增加和行业经营业态发生较大变化的新形势,公司原有较为传统的仓储模式已逐渐不符合公司目前实际发展状况,公司亟需建立智能化的仓储中心,与						

	日益增长的销售终端互相协作配合，产生更大的协同效应。“比音勒芬智能化仓储中心”旨在提升公司市场反应能力，提高仓储配送效率，提高存货周转率，加快上货速度。2018年1月，公司第二届董事会二十二次会议、第二届监事会第十五次会议、2018年第一次临时股东大会审议通过了《关于变更部分募集资金用途的议案》；根据该议案，公司变更部分募集资金用途，将原计划投入“营销网络建设项目”中以购买方式经营的旗舰店和标准店的募集资金 22,412.00 万元，用于投资新增的“比音勒芬智能化仓储中心”项目。
未达到计划进度或预计收益的情况和原因(分具体项目)	无
变更后的项目可行性发生重大变化的情况说明	无

六、重大资产和股权出售

1、出售重大资产情况

适用 不适用

公司报告期末未出售重大资产。

2、出售重大股权情况

适用 不适用

七、主要控股参股公司分析

适用 不适用

公司报告期内无应当披露的重要控股参股公司信息。

八、公司控制的结构化主体情况

适用 不适用

九、公司未来发展的展望

(一) 未来展望

2019年，公司依然立足于产品力、渠道力和品牌力的打造以及运营能力的提升，继续苦练内功，为公司能够持续快速增长打下坚实基础。

1、通过进一步加大品牌推广力度，提升品牌的认知度

2018年，先后签约影视明星杨烁、江一燕作为品牌代言人，并通过系列传播，大大提升了品牌知名度。公司成为中国国家高尔夫球队合作伙伴以来，专门为国家队提供训练服和比赛服，助力国家队为国争光。2016年里约奥运会上，中国国家高尔夫球队首次参加奥运会高尔夫运动项目，国家队选手穿着比音勒芬取得了历史上首枚奖牌；2018年雅加达亚运会上，中国国家高尔夫球队再获两银两铜。目前，比音勒芬正在研发设计中国国家高尔夫球队新一代比赛服，积极备战2020年东京奥运

会。

2、公司将加大产品研发投入力度，持续在设计、面料上创新

截至目前公司拥有专利数量达到47项，在新材料的研发和应用方面形成独有的产品风格，培养年轻设计师在产品研发方面的后备力量。继续以产品质量和不断创新为导向，坚持“三高一新”的产品设计理念，保证设计出来的产品能够在品质、品位、功能性等方面充分满足消费者的穿着需求，打造品牌特色。

3、继续优化渠道布局，实施“调位置、扩面积”，持续提升单店销售业绩

目前公司已经形成全渠道布局，公司渠道类型多元化，门店覆盖全国高端百货商场、购物中心、机场高铁交通枢纽以及高尔夫球场。截止本报告期，公司渠道网络覆盖全国31个省、自治区及直辖市，终端门店数量764家。随着城市社区化的发展趋势，公司将深挖一二线城市的高端社区作为潜在市场，同时将市场进一步下沉到发展较快的三四线城市，预计市场容量仍有翻倍空间。同时积极布局线上渠道，通过与知名电商平台深度合作，为消费者提供多渠道的购物体验。

4、积极提升品牌的运营能力

在团队建设方面，公司开展包括店长培训、新店员培训、产品及销售技巧培训、高层管理个人竞争力培训等活动场次超过100场，参训人次超过5000人，全面提升团队的专业素质和执行力。引入企业先进管理理念，充分发挥人才竞争机制，提升团队管理效率和领导力，提升团队的凝聚力和战斗力。信息化系统建设方面，继续升级信息化系统，引入先进企业管理软件，实现公司物流、资金流和信息流的同步，整合和推进数据运营，节省沟通成本，提升销售效率，提高品牌运营水平；

5、推出威尼斯品牌，打造公司持续发展新引擎

2018年国内旅游人数预计达55.4亿人次，中国公民出境游人数预计达1.48亿人次，预计实现旅游收入6万亿元。2018年8月6日，公司在广州朗豪酒店举行了盛大的品牌发布会，正式推出威尼斯新品牌，开启双品牌运营模式，进军度假旅游服饰市场。威尼斯新品牌的推出，将成为唯一定位度假旅游服饰市场的品牌，打造亲子装、情侣装以及家庭装，为我国中产阶级人群提供一站式解决家庭出游的着装需求，巨大的度假旅游市场将助推威尼斯品牌成为公司新一轮的强劲增长动力。威尼斯品牌立志成为首家以度假旅游为主题的第一联想服饰消费品牌。



比音勒芬品牌代言人——江一燕

（二）可能面对的风险

1、生产环节外包的风险

公司主要采用品牌经营模式，致力于附加值较高的业务链上游的设计、研发和业务链下游的品牌运营和销售渠道建设，而将产品生产环节外包。产品生产环节外包使得公司在提升核心竞争力的同时能够有效降低运营成本。目前国内服装产业链优势明显，可供选择的具备较高制造水平的成衣厂较多。同时，对于一些有特殊要求的产品，公司会选择境外（如韩国）的一些成衣厂来进行生产，以确保公司产品的品质。通过采取建立成衣厂甄选考察评估体系、向成衣厂派驻质量专员、入库检验、委托第三方机构进行专项检测等措施，公司一直在加强和提高产品品质，但仍可能存在成衣厂的生产工艺不能满足公司产品品质要求，或者生产安排不能满足公司交货时间而致使延迟供货，从而影响公司产品的推广和销售。

2、营销网络拓展带来的管理风险

公司产品通过直营店和加盟店进行销售。营销网络拓展是公司扩大市场份额、提高经营业绩的重要实现方式。近年来，公司业务发展情况良好，门店拓展一直保持较快的增长速度。虽然公司积累了较强的渠道拓展和管理经验、拥有了一定的优质渠道资源，建立了完善的人才培养机制，具备较强的门店复制能力，但随着本次发行募集资金的到位和投资项目的实施，公司规模将迅速扩大，营销网络也将得到进一步扩张，店铺数量的快速增长对公司的管理运营提出了更高的要求。如果公司在人才储备和人力资源管理、选择合适的新开门店地址、绩效管理等方面不能满足公司发展的需要，将对公司未来的盈利能力造成一定的影响。

3、存货余额较大的风险

高端品牌服装企业存货占资产总额比重较高以及存货周转率偏低是与高端品牌服装企业的经营模式相适应的。虽然公司存货一直保持正常生产经营所需合理水平，且库龄较短，存货周转率高于品牌定位类似的同行业上市公司，但若在未来的经营年度中因市场环境发生变化或竞争加剧导致存货积压和减值，将对公司经营造成不利影响。

十、接待调研、沟通、采访等活动

1、报告期内接待调研、沟通、采访等活动登记表

适用 不适用

公司报告期内未发生接待调研、沟通、采访等活动。

第五节 重要事项

一、公司普通股利润分配及资本公积金转增股本情况

报告期内普通股利润分配政策，特别是现金分红政策的制定、执行或调整情况

√ 适用 □ 不适用

报告期内，公司未对利润分配政策进行过调整。公司实行持续、稳定的利润分配政策，公司利润分配政策重视对投资者的合理回报并兼顾公司的可持续发展。报告期内，公司利润分配预案在经股东大会审议通过及时在规定的时间内实施完毕，切实保障了全体股东的利益。

报告期内，公司董事会、股东大会分别于2018年4月23日、2018年5月14日审议通过了2017年度利润分配及公积金转增股本方案（公告编号：2018-013、2018-022），以2017年末公司总股本106,670,000股为基数，向全体股东每10股派现金红利10.00元（含税），合计派发现金红利106,670,000.00元；同时以资本公积金向全体股东每10股转增7股。该利润分配方案已于2018年6月实施完毕。

现金分红政策的专项说明	
是否符合公司章程的规定或股东大会决议的要求：	是
分红标准和比例是否明确和清晰：	是
相关的决策程序和机制是否完备：	是
独立董事是否履职尽责并发挥了应有的作用：	是
中小股东是否有充分表达意见和诉求的机会，其合法权益是否得到了充分保护：	是
现金分红政策进行调整或变更的，条件及程序是否合规、透明：	不适用

公司近3年（包括本报告期）的普通股股利分配方案（预案）、资本公积金转增股本方案（预案）情况

2016年度利润分配方案：

根据2017年4月24日公司董事会通过的关于2016年度利润分配的方案，本公司2016年度按税后净利润132,596,382.33元计提10%的法定公积金13,259,638.23后，截至2016年12月31日可供股东分配的利润为491,538,545.38元。本公司拟以首次公开发行后的公司总股本106,670,000股为基数，向全体股东每10股派现金红利2.00元（含税），共派现金红利21,334,000.00元，所余未分配利润全部结转至下一次分配。该利润分配方案已经2016年度股东大会审议通过并实施。

2017年度利润分配方案：

根据2018年4月19日公司董事会通过的关于公司2017年度利润分配及公积金转增股本方案的议案，本公司截至2017年12月31日可供股东分配的利润为650,428,499.95元，资本公积为630,936,568.58元。本公司以总股本106,670,000股为基数，向全体股东每10股派现金红利10元（含税），共派现金红利106,670,000.00元，所余未分配利润全部结转至下一次分配。同时，向全体股东以资本公积转增股本，每10股转增7股。该利润分配方案已经2017年度股东大会审议通过并实施。

2018年度利润分配预案：

公司拟以现有总股本181,339,000股扣除回购专户持有股份1,409,447股后的股本179,929,553股为基数向全体股东每10股派发现金5.00元人民币（含税），预计派发89,964,776.50元（具体以实际派发情况为准），其余未分配利润全部结转至下一次分配。同时，以资本公积金向全体股东每10股转增7股，预计转增股份125,950,687股（具体以实际转增情况为准），转增金额未超过报告期末“资本公积——股本溢价”的余额。

鉴于公司正在实施股份回购事项，若利润分配及公积金转增股本预案披露后至实施前公司分配基数（总股本减去公司已回购股份）发生变动的，则以公司扣除回购专户上已回购股份后的最新总股本为分配基数，保持每10股派发现金5.00元人民币（含税）、资本公积金每10股转增7股不变的原则调整分派总额。

公司近三年（包括本报告期）普通股现金分红情况表

单位：元

分红年度	现金分红金额 (含税)	分红年度合并 报表中归属于 上市公司普通 股股东的净利 润	现金分红金额 占合并报表中 归属于上市公司 普通股股东的 净利润的比 率	以其他方式 (如回购股 份) 现金分红 的金额	以其他方式现 金分红金额占 合并报表中归 属于上市公司 普通股股东的 净利润的比例	现金分红总额 (含其他方 式)	现金分红总额 (含其他方 式) 占合并报 表中归属于上 市公司普通股 股东的净利润 的比率
2018年	89,964,776.50	292,257,417.50	30.78%	0.00	0.00%	89,964,776.50	30.78%
2017年	106,670,000.00	180,223,954.57	59.19%	0.00	0.00%	106,670,000.00	59.19%
2016年	21,334,000.00	132,596,382.33	16.09%	0.00	0.00%	21,334,000.00	16.09%

公司报告期内盈利且母公司可供普通股股东分配利润为正但未提出普通股现金红利分配预案

适用 不适用

二、本报告期利润分配及资本公积金转增股本预案

适用 不适用

每10股送红股数(股)	0
每10股派息数(元)(含税)	5.00
每10股转增数(股)	7
分配预案的股本基数(股)	179,929,553
现金分红金额(元)(含税)	89,964,776.50
以其他方式(如回购股份)现金分红金额(元)	0.00
现金分红总额(含其他方式)(元)	89,964,776.50
可分配利润(元)	806,120,601.96
现金分红总额(含其他方式)占利润分配总额的比例	100%

本次现金分红情况
公司发展阶段属成长期且有重大资金支出安排的，进行利润分配时，现金分红在本次利润分配中所占比例最低应达到 20%
利润分配或资本公积金转增预案的详细情况说明
公司拟以现有总股本 181,339,000 股扣除回购专户持有股份 1,409,447 股后的股本 179,929,553 股为基数向全体股东每 10 股派发现金 5.00 元人民币（含税），预计派发 89,964,776.50 元（具体以实际派发情况为准），所余未分配利润全部结转至下一次分配。同时，以资本公积金向全体股东每 10 股转增 7 股，预计转增股份 125,950,687 股（具体以实际转增情况为准），转增金额未超过报告期末“资本公积——股本溢价”的余额。鉴于公司正在实施股份回购事项，若利润分配及公积金转增股本预案披露后至实施前公司分配基数（总股本减去公司已回购股份）发生变动的，则以公司扣除回购专户上已回购股份后的最新总股本为分配基数，保持每 10 股派发现金 5.00 元人民币（含税）、资本公积金每 10 股转增 7 股不变的原则调整分派总额。

三、承诺事项履行情况

1、公司实际控制人、股东、关联方、收购人以及公司等承诺相关方在报告期内履行完毕及截至报告期末尚未履行完毕的承诺事项

√ 适用 □ 不适用

承诺事由	承诺方	承诺类型	承诺内容	承诺时间	承诺期限	履行情况
股改承诺						
收购报告书或权益变动报告书中所作承诺						
资产重组时所作承诺						
首次公开发行或再融资时所作承诺	谢秉政、冯玲玲、谢挺	股份限售承诺	自公司股票上市之日起三十六个月内，不转让或者委托他人管理公司首次公开发行股票前其所持有的公司股份，也不由公司回购该部分股份	2016 年 12 月 23 日	上市之日起三十六个月内	正常履行中
	谢秉政、冯玲玲	股份减持承诺	其所持公司股份在锁定期满后两年内不减持	2016 年 12 月 23 日	锁定期满后两年内	正常履行中
	谢挺	股份减持承诺	其所持公司股份在锁定期满后的第一年减持的股份数量不超过本次发	2016 年 12 月 23 日	锁定期满后两年内	正常履行中

			行前其所持发行人股份总额的 80%，第二年减持后所持股份数量不低于本次发行前其所持发行人股份总额的 5%，减持价格不低于发行价（发行人上市后发生除权除息事项的，减持价格应作相应调整）			
	申金冬	股份减持承诺	其所持公司股份在锁定期满后两年内合计减持不超过 80 万股（若公司有送股、转增股本或增发等事项的，上述股份总数应作相应调整），减持价格不低于发行价（公司上市后发生除权除息事项的，减持价格应作相应调整）	2016 年 12 月 23 日	锁定期满后两年内	正常履行中
	唐新乔	股份减持承诺	其所持股票在锁定期满后两年内减持的，减持价格不低于发行价（公司上市后发生除权除息事项的，减持价格应作相应调整）	2016 年 12 月 23 日	锁定期满后两年内	正常履行中
	谢炳鑫、李惠强	股份减持承诺	其所持公司股份在锁定期满后两年内合计减持不超过 104	2016 年 12 月 23 日	锁定期满后两年内	正常履行中

			万股（若公司有送股、转增股本或增发等事项的，上述股份总数应作相应调整），减持价格不低于发行价（公司上市后发生除权除息事项的，减持价格应作相应调整）			
	陈俊岭	股份减持承诺	其所持公司股份拟在锁定期满后两年内全部减持完毕，减持价格不低于发行价（公司上市后发生除权除息事项的，减持价格应作相应调整）	2016年12月23日	锁定期满后两年内	正常履行中
	谢秉政、冯玲玲、申金冬、唐新乔	股份减持承诺	在其担任公司董事、监事和高级管理人员的任职期间，每年转让的股份不超过其所持有公司股份总数的百分之二十五；离职后六个月内不转让其所持有的公司股份；在申报离任六个月后的十二个月内通过证券交易所挂牌交易出售公司股票数量占其所持有公司股票总数的比例不超过百分之五十	2016年12月23日	担任董监高及申报离任后的特定期间	正常履行中

	上市公司	稳定股价承诺	公司股票挂牌上市之日起三年内，一旦出现连续二十个交易日日本公司股票收盘价均低于本公司上一个会计年度未经审计的每股净资产情形时，本公司将根据规定向社会公众股东回购公司部分股票	2016年12月23日	上市之日起三年内	正常履行中
	谢秉政、冯玲玲	稳定股价承诺	公司股票挂牌上市之日起三年内，一旦出现连续二十个交易日公司股票收盘价均低于公司上一个会计年度未经审计的每股净资产情形时，其将依据法律、法规及公司章程的规定，在不影响公司上市条件的前提下实施股价稳定措施	2016年12月23日	上市之日起三年内	正常履行中
	全体董事（不含独立董事）、高级管理人员	稳定股价承诺	公司股票挂牌上市之日起三年内，一旦出现连续二十个交易日公司股票收盘价均低于公司上一个会计年度未经审计的每股净资产情形时，且公司及控股股东暨实际控制人实施完毕股价	2016年12月23日	上市之日起三年内	正常履行中

			稳定措施后，公司股票收盘价仍低于上一个会计年度未经审计的每股净资产时，其将依据法律、法规及公司章程的规定，在不影响公司上市条件的前提下实施股价稳定措施			
	谢秉政、冯玲玲	避免同业竞争的承诺	出具《避免同业竞争的承诺函》，承诺避免与比音勒芬的同业竞争	2013 年 01 月 15 日	作为控股股东及实际控制人期间及变更后三年内持续有效	正常履行中
股权激励承诺						
其他对公司中小股东所作承诺						
承诺是否按时履行	是					
如承诺超期未履行完毕的，应当详细说明未完成履行的具体原因及下一步的工作计划	上述承诺具体内容详见公司《首次公开发行股票上市公告书》，截至报告期末，上述承诺均在正常履行中					

2、公司资产或项目存在盈利预测，且报告期仍处在盈利预测期间，公司就资产或项目达到原盈利预测及其原因做出说明

适用 不适用

四、控股股东及其关联方对上市公司的非经营性占用资金情况

适用 不适用

公司报告期不存在控股股东及其关联方对上市公司的非经营性占用资金。

五、董事会、监事会、独立董事（如有）对会计师事务所本报告期“非标准审计报告”的说明

适用 不适用

六、与上年度财务报告相比，会计政策、会计估计和核算方法发生变化的情况说明

适用 不适用

2018年6月26日，财政部2018年6月发布《关于修订印发2018年度一般企业财务报表格式的通知》（财会〔2018〕15号），对企业财务报表格式进行相应调整。公司按照相关规定，对2017年度的财务报表列报项目进行追溯调整。

财务报表列报项目变更	受影响的报表项目的名称	受影响的金额 (+、-)
		期初余额/上期发生额
资产负债表中“应收利息”“应收股利”和“其他应收款”项目合并计入“其他应收款”项目列报	应收利息	-349,083.33
	其他应收款	349,083.33
资产负债表中“应付票据”和“应付账款”项目合并计入“应付票据及应付账款”项目列报	应付票据	-9,242,554.55
	应付账款	-29,683,917.43
	应付票据及应付账款	38,926,471.98
利润表中“管理费用”项目下分拆“管理费用”和“研发费用”明细项目列报	管理费用	-27,949,973.99
	研发费用	27,949,973.99
利润表中“财务费用”项目下分拆“利息费用”和“利息收入”明细项目列报	利息费用	-
	利息收入	10,269,113.93

七、报告期内发生重大会计差错更正需追溯重述的情况说明

适用 不适用

公司报告期无重大会计差错更正需追溯重述的情况。

八、与上年度财务报告相比，合并报表范围发生变化的情况说明

适用 不适用

本期公司合并范围内新增四家子公司，具体情况如下表：

序号	公司名称	持股比例	备注
1	广州市比音勒芬商务咨询有限公司	100%	投资设立
2	广州市比音勒芬供应链管理有限公司	100%	投资设立
3	宁波市比音勒芬供应链管理有限公司	100%	投资设立
4	广州比音勒芬易简股权投资合伙企业(有限合伙)	99.01%	投资设立

九、聘任、解聘会计师事务所情况

现聘任的会计师事务所

境内会计师事务所名称	广东正中珠江会计师事务所（特殊普通合伙）
境内会计师事务所报酬（万元）	100
境内会计师事务所审计服务的连续年限	8
境内会计师事务所注册会计师姓名	洪文伟、郭小军
境内会计师事务所注册会计师审计服务的连续年限	1年、3年

当期是否改聘会计师事务所

是 否

聘请内部控制审计会计师事务所、财务顾问或保荐人情况

适用 不适用

十、年度报告披露后面临暂停上市和终止上市情况

适用 不适用

十一、破产重整相关事项

适用 不适用

公司报告期未发生破产重整相关事项。

十二、重大诉讼、仲裁事项

适用 不适用

本报告期公司无重大诉讼、仲裁事项。

十三、处罚及整改情况

适用 不适用

公司报告期不存在处罚及整改情况。

十四、公司及其控股股东、实际控制人的诚信状况

适用 不适用

十五、公司股权激励计划、员工持股计划或其他员工激励措施的实施情况

适用 不适用

公司第一批员工持股计划报告期实施情况：

公告日期	公告编号	公告名称	实施情况
2018.01.31	2018-010	关于第一期员工持股计划完成股票购买的公告	公司员工持股计划通过“兴证资管鑫众-比音勒芬1号定向资产管理计划”在深圳证券交易所二级市场交易系统累计买入公司股票1,693,023股,占公司已发行总股本的1.59%,成交金额合计为99,977,320.80元,成交均价约为59.0525元/股。至此,公司第一期员工持股计划已经通过信托计划完成标的股票的购买,前述标的股票的锁定期为12个月,自本公告日起计算,即标的股票的锁定期为2018年1月31日至2019年1月30日。

十六、重大关联交易

1、与日常经营相关的关联交易

适用 不适用

公司报告期未发生与日常经营相关的关联交易。

2、资产或股权收购、出售发生的关联交易

适用 不适用

公司报告期未发生资产或股权收购、出售的关联交易。

3、共同对外投资的关联交易

适用 不适用

公司报告期未发生共同对外投资的关联交易。

4、关联债权债务往来

适用 不适用

公司报告期不存在关联债权债务往来。

5、其他重大关联交易

适用 不适用

公司报告期无其他重大关联交易。

十七、重大合同及其履行情况

1、托管、承包、租赁事项情况

(1) 托管情况

适用 不适用

公司报告期不存在托管情况。

(2) 承包情况

适用 不适用

公司报告期不存在承包情况。

(3) 租赁情况

适用 不适用

公司报告期不存在租赁情况。

2、重大担保

适用 不适用

公司报告期不存在担保情况。

3、委托他人进行现金资产管理情况

(1) 委托理财情况

适用 不适用

报告期内委托理财概况

单位：万元

具体类型	委托理财的资金来源	委托理财发生额	未到期余额	逾期未收回的金额
银行理财产品	闲置募集资金	30,000	30,000	0
银行理财产品	自有资金	33,000	3,000	0
其他类	自有资金	5,900	5,900	0
合计		68,900	38,900	0

单项金额重大或安全性较低、流动性较差、不保本的高风险委托理财具体情况

适用 不适用

委托理财出现预期无法收回本金或存在其他可能导致减值的情形

适用 不适用

(2) 委托贷款情况

适用 不适用

公司报告期不存在委托贷款。

4、其他重大合同

适用 不适用

公司报告期不存在其他重大合同。

十八、社会责任情况

1、履行社会责任情况

(1) 公司治理和投资者保护方面

公司根据《公司法》、《证券法》以及中国证监会、深圳证券交易所有关监管要求，确立了以股东大会为权力机构、董事会为决策机构、监事会为监督机构等治理机构的议事规则和决策程序，制定了以《公司章程》为中心的公司治理体系，并根据新要求不断予以修订完善。

公司重视投资者权益保护，制订了完善的《股东大会议事规则》、《投资者关系管理制度》，用以规范公司董事、监事的选举行为，保证股东充分行使权力，维护中小股东利益。

(2) 社会责任履行方面

公司在做好自身发展的同时，力所能及的参与社会公益事业。报告期内，向广州市番禺区慈善会扶贫定向捐款50,000元。

2、履行精准扶贫社会责任情况

公司报告年度暂未开展精准扶贫工作，也暂无后续精准扶贫计划。

3、环境保护相关的情况

上市公司及其子公司是否属于环境保护部门公布的重点排污单位

否

本公司不属于环境保护部门公布的重点排污单位。

十九、其他重大事项的说明

适用 不适用

—对外投资

2017年9月，公司第二届董事会第十九次会议审议通过《关于公司对外投资暨拟参与设立基金的议案》。公司与广东易简投资有限公司共同出资设立广州比音勒芬易简股权投资合伙企业（有限合伙），出资总额为20,200万元人民币，首期出资规模为10,100万元人民币。其中公司在基金首期出资规模中认缴10,000万元人民币，系有限合伙人。产业投资基金拟投向与公司主营业务相关的优秀时尚品牌品类、优质线上/线下营销渠道及相关消费升级项目。本报告期，公司已汇出投资款。

二十、公司子公司重大事项

适用 不适用

第六节 股份变动及股东情况

一、股份变动情况

1、股份变动情况

单位：股

	本次变动前		本次变动增减（+，-）					本次变动后	
	数量	比例	发行新股	送股	公积金转 股	其他	小计	数量	比例
一、有限售条件股份	60,200,000	56.44%			42,140,000		42,140,000	102,340,000	56.44%
3、其他内资持股	60,200,000	56.44%			42,140,000		42,140,000	102,340,000	56.44%
境内自然人持股	60,200,000	56.44%			42,140,000		42,140,000	102,340,000	56.44%
二、无限售条件股份	46,470,000	43.56%			32,529,000		32,529,000	78,999,000	43.56%
1、人民币普通股	46,470,000	43.56%			32,529,000		32,529,000	78,999,000	43.56%
三、股份总数	106,670,000	100.00%			74,669,000	0	74,669,000	181,339,000	100.00%

股份变动的原因

√ 适用 □ 不适用

2018年6月11日，公司实施完成了2017年度权益分派，即以总股本106,670,000股为基数，用资本公积金向全体股东每10股转增7股，共转增74,669,000股，转增后公司总股本变更为181,339,000股。

股份变动的批准情况

√ 适用 □ 不适用

公司于2018年4月19日召开的第三届董事会第二次会议和第三届监事会第二次会议、2018年5月14日召开的2017年度股东大会分别审议通过了《关于公司2017年度利润分配及公积金转增股本方案的议案》。

股份变动的过户情况

√ 适用 □ 不适用

报告期内，公司实施了2017年度权益分派，新增股份已经在中国证券登记结算有限责任公司深圳分公司办理股份登记手续。

股份回购的实施进展情况

适用 不适用

公司于2018年12月3日召开的第三届董事会第八次会议，审议通过了《回购公司股份预案》。该议案于2018年12月19日召开的2018年第三次临时股东大会审议通过，同意公司以集中竞价的方式使用自有资金回购部分公司股份，回购价格为不超过人民币42元/股。具体内容详见公司于2019年1月9日刊登在《证券时报》、《中国证券报》、《证券日报》、《上海证券报》以及巨潮资讯网（www.cninfo.com.cn）《回购报告书》（公告编号：2019-003）。

截至2018年12月31日，公司暂未回购股份。

采用集中竞价方式减持回购股份的实施进展情况

适用 不适用

股份变动对最近一年和最近一期基本每股收益和稀释每股收益、归属于公司普通股股东的每股净资产等财务指标的影响

适用 不适用

公司使用资本公积金转增股本，会引起基本每股收益、稀释每股收益、归属于公司普通股股东的每股净资产下降。

公司认为必要或证券监管机构要求披露的其他内容

适用 不适用

2、限售股份变动情况

适用 不适用

单位：股

股东名称	期初限售股数	本期解除限售股数	本期增加限售股数	期末限售股数	限售原因	解除限售日期
谢秉政	44,000,000		30,800,000	74,800,000	首发限售股	锁定期未届满
谢挺	8,000,000		5,600,000	13,600,000	首发限售股	锁定期未届满
冯玲玲	4,000,000		2,800,000	6,800,000	首发限售股	锁定期未届满
申金冬	3,000,000		2,100,000	5,100,000	高管锁定股	锁定期未届满
唐新乔	1,200,000		840,000	2,040,000	高管锁定股	锁定期未届满
合计	60,200,000	0	42,140,000	102,340,000	--	--

二、证券发行与上市情况

1、报告期内证券发行（不含优先股）情况

适用 不适用

2、公司股份总数及股东结构的变动、公司资产和负债结构的变动情况说明

适用 不适用

因公司实施2017年度权益分派方案，由资本公积金转增股本增加股本74,669,000股，总股本增加至181,339,000股。

3、现存的内部职工股情况

□ 适用 √ 不适用

三、股东和实际控制人情况

1、公司股东数量及持股情况

单位：股

报告期末普通股股东总数	4,903	年度报告披露日前上一月末普通股股东总数	4,423	报告期末表决权恢复的优先股股东总数（如有）（参见注 8）	0	年度报告披露日前上一月末表决权恢复的优先股股东总数（如有）（参见注 8）	0	
持股 5% 以上的股东或前 10 名股东持股情况								
股东名称	股东性质	持股比例	报告期末持股数量	报告期内增减变动情况	持有有限售条件的股份数量	持有无限售条件的股份数量	质押或冻结情况	
							股份状态	数量
谢秉政	境内自然人	41.25%	74,800,000	30,800,000	74,800,000	0	质押	10,574,000
谢挺	境内自然人	7.50%	13,600,000	5,600,000	13,600,000	0		
谢炳奎	境内自然人	4.87%	8,840,000	3,640,000	0	8,840,000		
李惠强	境内自然人	4.87%	8,840,000	3,640,000	0	8,840,000		
申金冬	境内自然人	3.75%	6,800,000	2,800,000	5,100,000	1,700,000		
冯玲玲	境内自然人	3.75%	6,800,000	2,800,000	6,800,000			
陈俊岭	境内自然人	2.50%	4,541,578	-258,422	0	4,541,578		
中国建设银行股份有限公司一融通新能源灵活配置混合型证券投资基金	其他	1.68%	3,050,000	1,990,845	0	3,317,363		
兴业国际信托有限公司一兴业信托比音勒芬 1 号员工持股集合资金信托计划	其他	1.59%	2,878,139	1,362,374	0	2,878,139		
唐新乔	境内自然人	1.50%	2,720,000	1,120,000	2,040,000	680,000	质押	355,000
广东通盈创业投	境内非国有法人	1.50%	2,720,000	1,120,000	0	2,720,000		

资有限公司							
战略投资者或一般法人因配售新股成为前 10 名股东的情况（如有）（参见注 3）	无						
上述股东关联关系或一致行动的说明	谢秉政与冯玲玲系夫妻关系；谢秉政与谢挺系兄弟关系；谢秉政、冯玲玲、谢挺系一致行动人；陈俊岭为广东通盈创业投资有限公司股东，陈俊岭和广东通盈创业投资有限公司系一致行动人。						
前 10 名无限售条件股东持股情况							
股东名称	报告期末持有无限售条件股份数量	股份种类					
		股份种类	数量				
谢炳鑫	8,840,000	人民币普通股	8,840,000				
李惠强	8,840,000	人民币普通股	8,840,000				
陈俊岭	4,541,578	人民币普通股	4,541,578				
中国建设银行股份有限公司—融通新能源灵活配置混合型证券投资基金	3,050,000	人民币普通股	3,050,000				
兴业国际信托有限公司—兴业信托·比音勒芬 1 号员工持股集合资金信托计划	2,878,139	人民币普通股	2,878,139				
广东通盈创业投资有限公司	2,720,000	人民币普通股	2,720,000				
刘艳辉	2,488,878	人民币普通股	2,488,878				
渤海国际信托股份有限公司—渤海信托·樟美 3 号证券投资单一资金信托	2,363,000	人民币普通股	2,363,000				
中国建设银行股份有限公司—华夏优势增长混合型证券投资基金	2,016,413	人民币普通股	2,016,413				
申金冬	1,700,000	人民币普通股	1,700,000				
前 10 名无限售流通股股东之间，以及前 10 名无限售流通股股东和前 10 名股东之间关联关系或一致行动的说明	陈俊岭为广东通盈创业投资有限公司股东，陈俊岭和广东通盈创业投资有限公司系一致行动人；未知其他股东是否存在关联关系，也未知其是否属于《上市公司收购管理办法》中规定的一致行动人。						
前 10 名普通股股东参与融资融券业务情况说明（如有）（参见注 4）	无						

公司前 10 名普通股股东、前 10 名无限售条件普通股股东在报告期内是否进行约定购回交易

是 否

公司前 10 名普通股股东、前 10 名无限售条件普通股股东在报告期内未进行约定购回交易。

2、公司控股股东情况

控股股东性质：自然人控股

控股股东类型：自然人

控股股东姓名	国籍	是否取得其他国家或地区居留权
谢秉政	中国	否
冯玲玲	中国	否
主要职业及职务	谢秉政 比音勒芬服饰股份有限公司 董事长；冯玲玲 比音勒芬服饰股份有限公司 研发中心负责人。	
报告期内控股和参股的其他境内外上市公司的股权情况	无	

控股股东报告期内变更

适用 不适用

公司报告期控股股东未发生变更。

3、公司实际控制人及其一致行动人

实际控制人性质：境内自然人

实际控制人类型：自然人

实际控制人姓名	与实际控制人关系	国籍	是否取得其他国家或地区居留权
谢秉政	本人	中国	否
冯玲玲	本人	中国	否
谢挺	一致行动（含协议、亲属、同一控制）	中国	否
主要职业及职务	谢秉政 比音勒芬服饰股份有限公司 董事长；冯玲玲 比音勒芬服饰股份有限公司 研发中心负责人。谢挺 与董事长谢秉政兄弟关系，在公司无任职。		
过去 10 年曾控股的境内外上市公司情况	无		

实际控制人报告期内变更

适用 不适用

公司报告期实际控制人未发生变更。

公司与实际控制人之间的产权及控制关系的方框图



实际控制人通过信托或其他资产管理方式控制公司

适用 不适用

4、其他持股在 10%以上的法人股东

适用 不适用

5、控股股东、实际控制人、重组方及其他承诺主体股份限制减持情况

适用 不适用

第七节 优先股相关情况

适用 不适用

报告期公司不存在优先股。

第八节 董事、监事、高级管理人员和员工情况

一、董事、监事和高级管理人员持股变动

姓名	职务	任职状态	性别	年龄	任期起始日期	任期终止日期	期初持股数（股）	本期增持股份数量（股）	本期减持股份数量（股）	其他增减变动（股）	期末持股数（股）
谢秉政	董事长	现任	男	50	2015年02月15日	2021年01月25日	44,000,000	0	0	30,800,000	74,800,000
申金冬	董事、总经理	现任	男	44	2015年02月15日	2021年01月25日	4,000,000	0	0	2,800,000	6,800,000
唐新乔	董事、副总经理、财务总监	现任	女	46	2015年02月15日	2021年01月25日	1,600,000	0	0	1,120,000	2,720,000
陈阳	董事、副总经理、董事会秘书	现任	男	39	2015年02月15日	2021年01月25日	0	0	0	0	0
孙先锦	独立董事	离任	女	56	2015年02月15日	2018年01月26日	0	0	0	0	0
刘岳屏	独立董事	现任	男	59	2015年02月15日	2021年01月25日	0	0	0	0	0
汤海鹏	独立董事	离任	男	46	2015年02月15日	2018年01月26日	0	0	0	0	0
许晓霞	独立董事	现任	女	56	2018年01月26日	2021年01月25日	0	0	0	0	0
冯敏红	独立董事	现任	女	40	2018年01月26日	2021年01月25日	0	0	0	0	0
史民强	监事会主席	现任	男	37	2015年02月15日	2021年01月25日	0	0	0	0	0

曹勇	监事	现任	男	45	2015年 02月15 日	2021年 01月25 日	0	0	0	0	0
黄桂英	职工监事	离任	女	43	2015年 02月15 日	2018年 01月26 日	0	700	0	0	700
周灿灿	职工监事	现任	女	47	2018年 01月26 日	2021年 01月25 日	0	0	0	0	0
金芬林	副总经理	现任	女	40	2017年 01月22 日	2021年 01月25 日	0	0	0	0	0
合计	--	--	--	--	--	--	49,600,00 0	700	0	34,720,00 0	84,320,70 0

二、公司董事、监事、高级管理人员变动情况

√ 适用 □ 不适用

姓名	担任的职务	类型	日期	原因
孙先锦	独立董事	任期满离任	2018年01月26日	任期满离任
汤海鹏	独立董事	任期满离任	2018年01月26日	任期满离任
黄桂英	职工监事	任期满离任	2018年01月26日	任期满离任

三、任职情况

公司现任董事、监事、高级管理人员专业背景、主要工作经历以及目前在公司的主要职责

(一) 董事会成员

谢秉政先生，1969年出生，中国国籍，无境外永久居留权，暨南大学高级管理人员工商管理硕士。中国流行色协会副会长、中国纺织规划研究会副会长、中国服装协会常务理事、中国纺织工业企业管理协会（中国纺织企业家联合会）常务理事、广东省服装服饰行业协会副会长、广州市民营企业商会副会长、暨南大学EMBA联谊会执行副会长、全国纺织工业劳动模范。2007年10月起担任公司执行董事（法定代表人）；现任公司董事长。

申金冬先生，1975年出生，中国国籍，无境外永久居留权，EMBA在读。2003年3月起担任公司常务副总经理。现任公司董事、总经理。

唐新乔女士，1973年出生，中国国籍，无境外永久居留权，研究生学历，高级会计师。2006年12月起担任公司副总经理、财务总监。现任公司董事、副总经理和财务总监。

陈阳先生，1980年出生，中国国籍，无境外永久居留权，硕士研究生。曾担任华南理工大学工商管理学院校友会办公室

主任、江山帝景高尔夫俱乐部总经理。2011年9月起担任公司副总经理、董事会秘书。现任公司董事、副总经理和董事会秘书。

刘岳屏先生，1960年出生，中国国籍，无境外永久居留权，大学本科学历，高级环境艺术设计师。曾担任广东省华联制冷设备公司总经理、广东省服装研究设计中心主任，广东省服装服饰行业协会会长；2011年至今担任广东服装研究设计中心有限公司董事长。2015年12月至今担任广东省服装服饰行业协会执行会长，现任公司独立董事。

许晓霞女士，1963年出生，中国国籍，无境外永久居留权，硕士研究生。曾担任广东汕头公元感光材料研究所工程师、广东汕建国际实业集团机电设备公司副总经理、加拿大赛百威国际教育机构广州公司总经理、华南理工大学工商管理学院培训中心主任；华南理工大学工商管理学院院长助理、现任华南理工大学广东民营企业家协会执行院长。现任公司独立董事。

冯敏红女士，1979年出生，中国国籍，无境外永久居留权，博士研究生学历，高级会计师。曾任广东恒健投资控股有限公司部长助理兼广东恒健资产管理有限公司董事、运营总监，广州悦年轮资产管理有限公司副总经理；2017年11月至今，任广东中科创业投资管理有限责任公司助理总裁；2018年1月起任南兴装备股份有限公司独立董事。现任公司独立董事。

（二）监事会成员

曹勇先生，1974年出生，中国国籍，无境外永久居留权，硕士学历。曾任职于中国银行广东省分行。2010年9月至今担任广州暨南投资有限公司投资部投资总监。2017年8月至今，任广东中窑股份有限公司董事。现任公司监事。

史民强先生，1982年出生，中国国籍，无境外永久居留权，硕士研究生学历。2011年10月起任职于公司。现任公司监事会主席。

周灿灿女士，1972年出生，中国国籍，无境外永久居留权，本科学历。2008年起任职于公司。现任公司监事。

（三）高级管理人员

申金冬先生，公司总经理，简历见本节之“三、任职情况”之“（一）董事会成员”。

唐新乔女士，公司副总经理、财务总监，简历见本节之“三、任职情况”之“（一）董事会成员”。

陈阳先生，公司副总经理、董事会秘书，简历见本节之“三、任职情况”之“（一）董事会成员”。

金芬林女士，1979年出生，中国国籍，无境外永久居留权，硕士研究生学历。中国流行色协会常务理事。2008年起任职于公司，现任公司副总经理。

在股东单位任职情况

适用 不适用

任职人员姓名	股东单位名称	在股东单位担任的职务	任期起始日期	任期终止日期	在股东单位是否领取报酬津贴
谢秉政	广州暨南投资有限公司	董事	2010年01月01日		否
曹勇	广州暨南投资有限公司	投资总监	2010年01月01日		是

在其他单位任职情况

适用 不适用

任职人员姓名	其他单位名称	在其他单位担任的职务	任期起始日期	任期终止日期	在其他单位是否领取报酬津贴
--------	--------	------------	--------	--------	---------------

谢秉政	广州暨南投资有限公司	董事	2010年01月01日		否
刘岳屏	广东省服装服饰行业协会	执行会长	2015年12月01日		是
刘岳屏	广东服装研究设计中心有限公司	董事长	2011年01月01日		否
刘岳屏	广东国际时尚艺术研究院	副院长	2014年10月01日		否
刘岳屏	杰凡尼服装股份有限公司	独立董事	2012年01月01日		是
许晓霞	华南理工大学广东民营企业培训学院	执行院长	2013年01月01日		是
许晓霞	广州华大智库产学研促进中心	高级顾问	2014年05月01日		否
许晓霞	广东华大创投投资管理有限公司	董事	2019年02月01日		否
冯敏红	广东中科创业投资管理有限责任公司	助理总裁	2017年11月01日		是
冯敏红	南兴装备股份有限公司	独立董事	2018年01月01日		是
曹勇	广州暨南投资有限公司	投资总监	2010年01月01日		是
曹勇	广东中窑股份有限公司	董事	2017年08月01日		是

公司现任及报告期内离任董事、监事和高级管理人员近三年证券监管机构处罚的情况

适用 不适用

四、董事、监事、高级管理人员报酬情况

董事、监事、高级管理人员报酬的决策程序、确定依据、实际支付情况

董事的薪酬与考核由董事会薪酬与考核委员会提出方案，由股东大会确定；监事薪酬与考核由监事会提出方案，由股东大会确定；高级管理人员薪酬与考核由董事会薪酬与考核委员会提出方案，由董事会确定。

公司独立董事年度津贴经公司股东大会审议通过后确定，独立董事津贴标准为每人6万元/年，按月发放；公司其他董事和监事不因其担任董事或监事职位额外领取津贴或报酬。

报告期内，公司董事、监事和高级管理人员薪酬支付合理、及时，符合监管机构及公司相关制度的要求。

公司报告期内董事、监事和高级管理人员报酬情况

单位：万元

姓名	职务	性别	年龄	任职状态	从公司获得的税前报酬总额	是否在公司关联方获取报酬
谢秉政	董事长	男	50	现任	64.8	否
申金冬	董事、总经理	男	44	现任	81.5	否
唐新乔	董事、副总经理、财务总监	女	46	现任	75.5	否
陈阳	董事、副总经理、董事会秘书	男	39	现任	56.83	否
刘岳屏	独立董事	男	56	现任	6	否
孙先锦	独立董事	女	59	离任	0.42	否
汤海鹏	独立董事	男	46	离任	0.42	否
许晓霞	独立董事	女	56	现任	5.5	否
冯敏红	独立董事	女	40	现任	5.5	否
曹勇	监事	男	45	现任	2.4	是
史民强	监事会主席	男	37	现任	21.92	否
黄桂英	职工监事	女	43	离任	2.22	否
周灿灿	职工监事	女	47	现任	32.1	否
金芬林	副总经理	女	40	现任	48.47	否
合计	--	--	--	--	403.58	--

公司董事、高级管理人员报告期内被授予的股权激励情况

适用 不适用

五、公司员工情况

1、员工数量、专业构成及教育程度

母公司在职员工的数量（人）	458
主要子公司在职员工的数量（人）	1,836
在职员工的数量合计（人）	2,294
当期领取薪酬员工总人数（人）	2,294
母公司及主要子公司需承担费用的离退休职工人数（人）	0
专业构成	
专业构成类别	专业构成人数（人）
销售人员	1,875
运营人员	194
研发设计人员	51

行政管理人员	174
合计	2,294
教育程度	
教育程度类别	数量（人）
硕士及以上	7
本科	137
大专	485
中专及以下	1,665
合计	2,294

2、薪酬政策

公司薪酬对内体现公平性、激励性、发展性，对外具有一定竞争性的薪酬政策，注重业绩和岗位价值双向导向的原则，针对不同岗位序列采取灵活的薪酬结构模式，薪酬基数及薪酬总额随着企业经营业绩而动态化管理。

3、培训计划

公司非常重视人才的培养和发展，通过不断建立并完善自有的培训体系，持续提升员工素质水平和专业技能，不断提高公司的人力资源竞争力。公司依据不同的专业序列和管理层级，针对性的为员工和管理者设置了不同的培养计划，并结合年度培训需求调查的结果，对各项课程进行针对性的设计开发，保证课程的科学性和有效性。根据培训对象的不同，公司打造了“全国新品巡回培训”、“全国店长培训会”、“优秀新员工培训会”等一系列经典的培训项目。移动互联网时代员工学习方式已经改变，公司通过开发碎片化的课程，结合小视频教学等方式，随时随地满足员工的学习需求，不断提升员工技能水平，积极建设学习型组织。

4、劳务外包情况

适用 不适用

第九节 公司治理

一、公司治理的基本状况

报告期内，公司严格按照《公司法》、《证券法》、《上市公司治理准则》、《深圳证券交易所股票上市规则》、《深圳证券交易所中小企业板上市公司规范运作指引》及中国证监会和深圳证券交易所其他法律、行政法规、规范性文件的要求，完善公司法人治理结构，建立健全公司内部控制制度。报告期内，根据最新《公司法》和公司实际情况的变化，公司修订了公司《章程》。

（一）股东与股东大会

公司制定了《股东大会议事规则》并切实执行。报告期内公司召开股东大会4次，股东大会的召集、召开程序，股东大会的会议通知、授权委托、提案、审议和公告均符合相关法律的规定；股东大会均采用现场结合网络投票的方式进行表决，确保所有股东，尤其是中小股东能充分行使自己的权利。

（二）董事与董事会

报告期内，公司第二届董事会任期届满，公司严格按照《公司法》、《公司章程》规定的选聘程序和标准，选举产生了第三届董事会，公司董事会人数和人员构成符合法律、法规的要求。公司组织董事参加了监管部门举办的相关培训活动，通过进一步学习、熟悉有关法律法规，切实提高履行董事职责的能力。公司独立董事以认真负责的态度履行职责，维护公司整体利益，尤其关注中小股东合法权益不受侵害，对重大及重要事项发表独立意见。

（三）监事与监事会

报告期内，公司第二届监事会任期届满，公司严格按照《公司法》、《公司章程》规定的选聘程序和标准，选举产生了第三届监事会，公司监事会的人数和人员构成符合法律、法规的要求。公司监事能够按照《监事会议事规则》等相关要求，认真履行自己的职责，对董事会决策程序、决议事项及公司依法运作情况实施监督，对公司董事、经理和其他高级管理人员履行职责的合法合规性等进行有效监督。

（四）控股股东与公司的关系

公司控股股东为自然人，控股股东、实际控制人谢董政先生担任公司董事长，控股股东严格按照上市公司有关要求规范自己的行为，公司重大经营决策均按照规范程序作出，未损害公司及其他股东的利益。公司在业务、人员、资产、机构、财务等方面完全独立于控股股东，具有独立完整的业务体系及自主经营能力。

（五）其他利益相关者

公司一直以来充分尊重并维护股东、员工、供应商、客户等相关利益者的合法权益，在企业创造利润最大化的同时，实现社会、股东、员工等各方利益的平衡，共同推动公司持续、稳健发展。

（六）关于信息披露与透明度

按照《公司信息披露管理制度》的规定，董事会指定公司董事会秘书负责投资者关系管理和日常信息披露工作，接待股东的来访和咨询。公司力求做到公平、及时、准确、完整的披露公司信息，确保公司所有股东及时、公平地获得公司的相关信息。

公司治理的实际状况与中国证监会发布的有关上市公司治理的规范性文件是否存在重大差异

是 否

公司治理的实际状况与中国证监会发布的有关上市公司治理的规范性文件不存在重大差异。

二、公司相对于控股股东在业务、人员、资产、机构、财务等方面的独立情况

报告期内，公司严格按照《公司法》、《公司章程》等规范运作，逐步建立健全法人治理结构，公司与控股股东在业务、人员、资产、机构、财务等方面完全分开，具有独立完整的业务及自主经营能力。

（一）业务独立

公司拥有独立的研发设计、采购、营销、供应体系，独立面向市场，自主经营，不依赖控股股东及其他关联方进行生产经营，业务独立于控股股东和其他关联方。

（二）人员独立

公司设有独立的人力资源部门，并按照国家有关法律规定建立了独立的人事档案、聘用和任免制度以及考核、奖惩制度。公司所有员工均经过规范的人事招聘程序录用并签订劳动合同。公司董事、监事及高级管理人员均严格按照《公司法》、《公司章程》的有关规定选举和任命产生。公司董事长、总经理、副总经理、财务总监、董事会秘书等高级管理人员均专职在本公司工作，不在控股股东、实际控制人及其控制的其他企业中担任除董事、监事以外的其他职务，不在控股股东、实际控制人及其控制的其它企业处领薪。公司财务人员不在控股股东、实际控制人及其控制的其他企业中兼职。

（三）资产独立

公司合法拥有与目前业务有关的土地、房屋及商标专利权等资产的所有权或使用权。公司与股东之间的资产产权界定清晰，不存在以资产、权益或信誉为股东的债务提供担保的情形，控股股东及关联方不存在违规占用上市公司资金、资产及其他资源的情形。

（四）机构独立

公司根据其自身业务经营发展的需要，建立健全了独立完整的组织机构，各机构和部门之间分工明确，独立运作，协调合作。各职能机构在人员、办公场所和管理制度等各方面完全独立于控股股东和实际控制人。公司根据相关法律，建立了较为完善的法人治理结构，股东大会、董事会和监事会严格按照《公司法》、《公司章程》规范运作，并建立了独立董事制度。公司的办公场所独立于股东单位，不存在合署办公、混合经营的情况。

（五）财务独立情况

公司设立了独立的财务部门，配备专职财务人员，并依据《中华人民共和国会计法》、《企业会计准则》建立了独立的财务核算体系和规范的财务管理制度，能够独立作出财务决策。公司开设独立的银行账户，依法进行纳税申报和履行纳税义务，不存在与控股股东、实际控制人及其控制的其他企业共用银行账户的情形。

三、同业竞争情况

适用 不适用

四、报告期内召开的年度股东大会和临时股东大会的有关情况

1、本报告期股东大会情况

会议届次	会议类型	投资者参与比例	召开日期	披露日期	披露索引
2018 年第一次临时股东大会	临时股东大会	74.18%	2018 年 01 月 26 日	2018 年 01 月 27 日	巨潮资讯网 (www.cninfo.com.cn)
2017 年度股东大会	年度股东大会	69.69%	2018 年 05 月 14 日	2018 年 05 月 15 日	巨潮资讯网 (www.cninfo.com.cn)
2018 年第二次临时股东大会	临时股东大会	72.37%	2018 年 11 月 12 日	2018 年 11 月 13 日	巨潮资讯网 (www.cninfo.com.cn)
2018 年第三次临时股东大会	临时股东大会	58.32%	2018 年 12 月 19 日	2018 年 12 月 20 日	巨潮资讯网 (www.cninfo.com.cn)

2、表决权恢复的优先股股东请求召开临时股东大会

适用 不适用

五、报告期内独立董事履行职责的情况

1、独立董事出席董事会及股东大会的情况

独立董事出席董事会及股东大会的情况							
独立董事姓名	本报告期应参加董事会次数	现场出席董事会次数	以通讯方式参加董事会次数	委托出席董事会次数	缺席董事会次数	是否连续两次未亲自参加董事会会议	出席股东大会次数
孙先锦	1	1	0	0	0	否	1
汤海鹏	1	1	0	0	0	否	1
刘岳屏	9	9	0	0	0	否	4
许晓霞	8	8	0	0	0	否	2
冯敏红	8	8	0	0	0	否	2

连续两次未亲自出席董事会的说明

2、独立董事对公司有关事项提出异议的情况

独立董事对公司有关事项是否提出异议

是 否

报告期内独立董事对公司有关事项未提出异议。

3、独立董事履行职责的其他说明

独立董事对公司有关建议是否被采纳

是 否

独立董事对公司有关建议被采纳或未被采纳的说明

报告期内，公司独立董事勤勉尽责、忠实履行独立董事职责，对公司募集项目建设、发展战略、利润分配方案、内部控制有效性、聘任财务审计机构等情况，认真听取公司相关负责人的汇报，在董事会上积极发表意见，履行对全体股东诚信及勤勉义务；对报告期内公司发生的需要独立董事发表意见的事项出具了独立、公正、客观的独立董事意见，积极有效地履行了独立董事的职责，维护了公司和中小股东的合法权益。

六、董事会下设专门委员会在报告期内履行职责情况

公司董事会设立战略委员会、审计委员会、提名委员会、薪酬与考核委员会四个专门委员会，为董事会重大决策提供咨询、建议。报告期内，各专门委员会本着勤勉尽责的原则，按照有关法律法规、规范性文件及公司各专门委员会工作细则的有关规定开展相关工作，各专门委员会履职情况如下：

1、战略委员会

公司董事会战略委员会成员由七位董事组成，其中独立董事三名，战略委员会根据《公司章程》、《战略委员会工作细则》的规定开展工作。报告期内，召开了第三届董事会战略委员会第一次会议，审议并通过了《关于2018年度分公司战略规划的议案》。

2、审计委员会

审计委员会根据公司《章程》、《审计委员会工作细则》等的相关规定召开会议，审议了公司定期报告、审计部门日常工作报告及续聘会计师事务所等事宜，对公司的内部控制进行评估监督。在年度报告审计期间与审计机构进行深入沟通，确定年度财务报告审计工作安排，同时对审计机构的年报审计工作进行监督和评估。

3、提名委员会

公司董事会提名委员会由三位董事组成，其中独立董事两位，提名委员会主任委员由独立董事担任。公司提名委员会根据《公司章程》和《提名委员会工作细则》的规定开展工作。报告期内，对公司高级管理人员的聘任进行审查及提名。

4、薪酬与考核委员会

公司董事会薪酬与考核委员会由三位董事组成，其中独立董事两位，薪酬与考核委员会主任委员由独立董事担任。公司薪酬与考核委员会根据《公司章程》、《薪酬与考核委员会工作细则》的规定开展工作。报告期内，公司审议通过了《关于2018年度公司董事薪酬方案的议案》、《关于2018年度公司高级管理人员薪酬方案的议案》。

七、监事会工作情况

监事会在报告期内的监督活动中发现公司是否存在风险

是 否

监事会对报告期内的监督事项无异议。

八、高级管理人员的考评及激励情况

公司高级管理人员均由董事会聘任，薪酬与考核委员会按绩效评价标准和程序，对高级管理人员进行绩效评价；董事会薪酬与考核委员会负责对公司高级管理人员的工作能力、履职情况、责任完成情况等指标进行考核。报告期内，公司根据年度经营计划，从财务、管理能力、任务指标完成情况等方面进行考评。2017年，公司对高级管理人员、中层管理人员以及核心技术人员实施了员工持股计划，对高级管理人员的稳定起到了显著的效果。

九、内部控制评价报告

1、报告期内发现的内部控制重大缺陷的具体情况

是 否

2、内控自我评价报告

内部控制评价报告全文披露日期	2019年04月20日	
内部控制评价报告全文披露索引	巨潮资讯网	
纳入评价范围单位资产总额占公司合并财务报表资产总额的比例	100.00%	
纳入评价范围单位营业收入占公司合并财务报表营业收入的比例	100.00%	
缺陷认定标准		
类别	财务报告	非财务报告
定性标准	<p>重大缺陷：单独缺陷或连同其他缺陷导致不能及时防止或发现并纠正财务报告中的重大错报。出现下列情形的，认定为重大缺陷：（1）公司董事、监事和高级管理人员存在舞弊；（2）公司更正已公布的财务报告，以反映对重大错报的纠正；（3）审计师发现当期财务报告存在重大错报，而内部控制在运行过程中未能发现该错报；（4）审计委员会和内部审计机构对内部控制的监督无效；（5）因存在一个或多个内部控制缺陷，导致出现内部控制出现系统性、区域性的失效，可能导致公司严重偏离控制目标的情况。重要缺陷：单独缺陷或连同其他缺陷导致不能及时防止或发现并纠正财务报告中虽然未达到和超过重要性水平，仍应引起管理层重视的错报。出现下列情形的，认定为重要缺陷：（1）未依照公认会计准则选择和应用会计政策；</p>	<p>非财务报告缺陷认定主要以缺陷对业务流程有效性的影响程度、发生的可能性作判定。（1）如果缺陷发生的可能性较小，会降低工作效率或效果、或加大效果的不确定性、或使之偏离预期目标为一般缺陷；（2）如果缺陷发生的可能性较高，会显著降低工作效率或效果、或显著加大效果的不确定性、或使之显著偏离预期目标为重要缺陷；（3）如果缺陷发生的可能性高，会严重降低工作效率或效果、或严重加大效果的不确定性、或使之严重偏离预期目标为重大缺陷。</p>

	(2)公司缺乏反舞弊程序和控制措施;(3)对于重要的非常规或特殊交易的会计账务处理没有建立相应的控制机制或没有实施且没有相应的补偿性控制;(4)对于期末财务报告的控制存在一项或多项缺陷且不能合理保证编制的财务报表达到满足真实性、准确性的要求。一般缺陷:不构成重大缺陷或重要缺陷的其他内部控制缺陷。	
定量标准	定量标准以营业收入、资产总额作为衡量指标。内部控制缺陷可能导致或导致的损失与利润表相关的,以营业收入指标衡量。如果该缺陷单独或连同其他缺陷可能导致的财务报告错报金额小于营业收入的 1%,则认定为一般缺陷;如果超过营业收入的 1%但小于 2%,则为重要缺陷;如果超过营业收入的 2%,则认定为重大缺陷。内部控制缺陷可能导致或导致的损失与资产管理相关的,以资产总额指标衡量。如果该缺陷单独或连同其他缺陷可能导致的财务报告错报金额小于资产总额的 0.5%,则认定为一般缺陷;如果超过资产总额的 0.5%但小于 1%认定为重要缺陷;如果超过资产总额 1%,则认定为重大缺陷。	非财务报告内部控制缺陷评价的定量标准参照财务报告内部控制缺陷评价的定量标准执行。
财务报告重大缺陷数量(个)		0
非财务报告重大缺陷数量(个)		0
财务报告重要缺陷数量(个)		0
非财务报告重要缺陷数量(个)		0

十、内部控制审计报告或鉴证报告

不适用

第十节 公司债券相关情况

公司是否存在公开发行并在证券交易所上市，且在年度报告批准报出日未到期或到期未能全额兑付的公司债券

否

第十一节 财务报告

一、审计报告

审计意见类型	标准的无保留意见
审计报告签署日期	2019 年 04 月 18 日
审计机构名称	广东正中珠江会计师事务所(特殊普通合伙)
审计报告文号	广会审字【2019】G18031730015 号
注册会计师姓名	洪文伟、郭小军

审计报告正文

一、审计意见

我们审计了比音勒芬服饰股份有限公司（以下简称“比音勒芬”）财务报表，包括2018年12月31日的合并及母公司资产负债表，2018年度的合并及母公司利润表、合并及母公司现金流量表、合并及母公司股东权益变动表以及相关财务报表附注。

我们认为，后附的财务报表在所有重大方面按照企业会计准则的规定编制，公允反映了比音勒芬2018年12月31日的财务状况以及2018年度的经营成果和现金流量。

二、形成审计意见的基础

我们按照中国注册会计师审计准则的规定执行了审计工作。审计报告的“注册会计师对财务报表审计的责任”部分进一步阐述了我们在这些准则下的责任。按照中国注册会计师职业道德守则，我们独立于比音勒芬，并履行了职业道德方面的其他责任。我们相信，我们获取的审计证据是充分、适当的，为发表审计意见提供了基础。

三、关键审计事项

关键审计事项是根据我们的职业判断，认为对本期财务报表审计最为重要的事项。这些事项的应对以对财务报表整体进行审计并形成审计意见为背景，我们不对这些事项单独发表意见。

（一）存货跌价准备

1、事项描述

比音勒芬存货跌价准备确认原则请参阅财务报表附注三、12所述的会计政策、具体金额详见附注五、6“存货”。

比音勒芬主要采取直营和特许加盟相结合的销售模式，需保持款色、尺寸充足的库存商品，以满足门店陈列及消费者的挑选，以及新零售网络扩张对商品铺货的需求，因此比音勒芬需要并保持相对较高水平的存货规模。存货按照成本与可变现净值孰低计量，确定存货跌价准备需要管理层在取得确凿证据的基础上，考虑持有存货的目的、资产负债表日后事项的影响等因素作出判断和估计，鉴于该事项涉及金额较大且需要管理层作出重大判断，因此我们将存货跌价准备确定为关键审计事项。

2、审计应对

我们执行的主要审计程序如下：

- （1）我们对比音勒芬与存货跌价准备相关的内部控制的设计与执行进行了评估；

(2) 我们对比音勒芬存货实施监盘，检查存货的数量、状况及产品库龄等；

(3) 我们取得比音勒芬存货的年末库龄清单，结合产品的季节，对库龄较长的存货进行分析性复核，分析存货跌价准备是否合理；

(4) 我们查询比音勒芬本年度过季产品定价政策与消化比例，判断期末存货产生跌价的风险；

(5) 我们获取比音勒芬产品跌价准备计算表，执行存货减值测试，检查是否按比音勒芬相关会计政策执行，检查以前年度计提的存货跌价本期的变化情况等，分析存货跌价准备计提是否充分。

(二) 营业收入确认

1、事项描述

比音勒芬收入确认原则请参阅财务报表附注三、23所述的会计政策、具体金额详见附注五、26“营业收入及营业成本”。

由于比音勒芬营业收入金额重大且是公司的关键业绩指标之一，从而存在管理层为了达到特定目标或期望而操纵收入确认时点的固有风险，我们将比音勒芬营业收入确认识别为关键审计事项。

2、审计应对

我们执行的主要审计程序如下：

(1) 了解、评价了管理层对销售收入内部控制设计的合理性，并测试了关键控制执行的有效性；

(2) 我们获取了比音勒芬与主要的加盟商和联营方签订的协议，对合同关键条款进行核实；

(3) 我们通过查询主要的加盟商和联营方的工商资料，询问比音勒芬相关人员，以确认加盟商与比音勒芬是否存在关联关系；

(4) 我们获取了比音勒芬供应链系统中退换货的记录并进行检查，确认是否存在影响收入确认的重大异常退换货情况，以及复核比音勒芬期末是否足额计提加盟商退换货损失；

(5) 抽取样本检查比音勒芬与加盟商的购货订单、发货单据、运输单据、记账凭证、回款单据等资料；

(6) 抽取样本检查比音勒芬与联营店铺的月结账单、回款单据；

(7) 抽取样本函证当期销售额及往来余额，检查了联营店铺的期后回款；

(8) 实施销售截止测试，抽查资产负债表日前后若干笔购货订单、出库单、发货单据与记账凭证核对，并将记账凭证日期与所附的发货记录相核对，评估收入是否记录在恰当的会计期间。

四、其他信息

比音勒芬管理层（以下简称管理层），对其他信息负责。其他信息包括比音勒芬2018年年度报告中涵盖的信息，但不包括财务报表和我们的审计报告。

我们对财务报表发表的审计意见不涵盖其他信息，我们也不对其他信息发表任何形式的鉴证结论。

结合我们对财务报表的审计，我们的责任是阅读其他信息，在此过程中，考虑其他信息是否与财务报表或我们在审计过程中了解到的情况存在重大不一致或者似乎存在重大错报。

基于我们已执行的工作，如果我们确定其他信息存在重大错报，我们应当报告该事实。在这方面，我们无任何事项需要报告。

五、管理层和治理层对财务报表的责任

比音勒芬管理层负责按照企业会计准则的规定编制财务报表，使其实现公允反映，并设计、执行和维护必要的内部控制，

以使财务报表不存在由于舞弊或错误导致的重大错报。

在编制财务报表时，管理层负责评估比音勒芬的持续经营能力，披露与持续经营相关的事项（如适用），并运用持续经营假设，除非管理层计划清算比音勒芬、终止营运或别无其他现实的选择。

治理层负责监督比音勒芬的财务报告过程。

六、注册会计师的责任

我们的目标是对财务报表整体是否不存在由于舞弊或错误导致的重大错报获取合理保证，并出具包含审计意见的审计报告。合理保证是高水平的保证，但并不能保证按照审计准则执行的审计在某一重大错报存在时总能发现。错报可能由于舞弊或错误导致，如果合理预期错报单独或汇总起来可能影响财务报表使用者依据财务报表作出的经济决策，则通常认为错报是重大的。

在按照审计准则执行审计工作的过程中，我们运用职业判断，并保持职业怀疑。同时，我们也执行以下工作：

(1) 识别和评估由于舞弊或错误导致的财务报表重大错报风险，设计和实施审计程序以应对这些风险，并获取充分、适当的审计证据，作为发表审计意见的基础。由于舞弊可能涉及串通、伪造、故意遗漏、虚假陈述或凌驾于内部控制之上，未能发现由于舞弊导致的重大错报的风险高于未能发现由于错误导致的重大错报的风险。

(2) 了解与审计相关的内部控制，以设计恰当的审计程序，但目的并非对内部控制的有效性发表意见。

(3) 评价管理层选用会计政策的恰当性和作出会计估计及相关披露的合理性。

(4) 对管理层使用持续经营假设的恰当性得出结论。同时，根据获取的审计证据，就可能导致对比音勒芬持续经营能力产生重大疑虑的事项或情况是否存在重大不确定性得出结论。如果我们得出结论认为存在重大不确定性，审计准则要求我们在审计报告中提请报表使用者注意财务报表中的相关披露；如果披露不充分，我们应当发表非无保留意见。我们的结论基于截至审计报告日可获得的信息。然而，未来的事项或情况可能导致比音勒芬不能持续经营。

(5) 评价财务报表的总体列报、结构和内容（包括披露），并评价财务报表是否公允反映相关交易和事项。

(6) 就比音勒芬中实体或业务活动的财务信息获取充分、适当的审计证据，以对合并财务报表发表意见。我们负责指导、监督和执行集团审计，对审计意见承担全部责任。

我们与治理层就计划的审计范围、时间安排和重大审计发现等事项进行沟通，包括沟通我们在审计中识别出的值得关注的内部控制缺陷。

我们还就已遵守与独立性相关的职业道德要求向治理层提供声明，并与治理层沟通可能被合理认为影响我们独立性的所有关系和其他事项，以及相关的防范措施（如适用）。

从与治理层沟通过的事项中，我们确定哪些事项对本期财务报表审计最为重要，因而构成关键审计事项。我们在审计报告中描述这些事项，除非法律法规禁止公开披露这些事项，或在极少数情形下，如果合理预期在审计报告中沟通某事项造成的负面后果超过在公众利益方面产生的益处，我们确定不应在审计报告中沟通该事项。

二、财务报表

财务附注中报表的单位为：人民币元

1、合并资产负债表

编制单位：比音勒芬服饰股份有限公司

2018 年 12 月 31 日

单位：元

项目	期末余额	期初余额
流动资产：		
货币资金	543,358,235.48	694,146,796.37
结算备付金		
拆出资金		
以公允价值计量且其变动计入当期损益的金融资产	59,719,887.29	
衍生金融资产		
应收票据及应收账款	104,377,363.40	53,711,658.96
其中：应收票据		
应收账款	104,377,363.40	53,711,658.96
预付款项	99,119,535.35	98,159,600.65
应收保费		
应收分保账款		
应收分保合同准备金		
其他应收款	33,992,532.87	26,878,343.78
其中：应收利息	387,156.15	349,083.33
应收股利		
买入返售金融资产		
存货	622,374,869.92	348,853,518.77
持有待售资产		
一年内到期的非流动资产		
其他流动资产	349,612,770.36	283,357,148.36
流动资产合计	1,812,555,194.67	1,505,107,066.89
非流动资产：		
发放贷款和垫款		
可供出售金融资产	10,000,000.00	
持有至到期投资		
长期应收款		
长期股权投资		

投资性房地产		
固定资产	9,057,710.93	5,471,479.80
在建工程	102,193,203.67	66,384,010.68
生产性生物资产		
油气资产		
无形资产	111,578,899.48	108,443,111.87
开发支出		
商誉		
长期待摊费用	57,878,040.33	34,704,203.61
递延所得税资产	14,367,304.39	11,580,632.53
其他非流动资产	1,807,655.63	
非流动资产合计	306,882,814.43	226,583,438.49
资产总计	2,119,438,009.10	1,731,690,505.38
流动负债：		
短期借款		
向中央银行借款		
吸收存款及同业存放		
拆入资金		
以公允价值计量且其变动计入当期损益的金融负债		
衍生金融负债		
应付票据及应付账款	158,300,675.94	38,926,471.98
预收款项	181,439,446.72	155,832,759.52
卖出回购金融资产款		
应付手续费及佣金		
应付职工薪酬	34,890,409.00	29,316,364.90
应交税费	23,341,754.18	19,787,884.33
其他应付款	30,804,930.01	23,466,692.89
其中：应付利息		
应付股利		
应付分保账款		
保险合同准备金		
代理买卖证券款		
代理承销证券款		

持有待售负债		
一年内到期的非流动负债		
其他流动负债	50,579,784.23	21,709,869.30
流动负债合计	479,357,000.08	289,040,042.92
非流动负债：		
长期借款		
应付债券		
其中：优先股		
永续债		
长期应付款		
长期应付职工薪酬		
预计负债		
递延收益	10,000,000.00	
递延所得税负债	841,777.53	
其他非流动负债		
非流动负债合计	10,841,777.53	
负债合计	490,198,777.61	289,040,042.92
所有者权益：		
股本	181,339,000.00	106,670,000.00
其他权益工具		
其中：优先股		
永续债		
资本公积	556,267,568.58	630,936,568.58
减：库存股		
其他综合收益		
专项储备		
盈余公积	83,766,738.60	54,615,393.93
一般风险准备		
未分配利润	806,864,572.78	650,428,499.95
归属于母公司所有者权益合计	1,628,237,879.96	1,442,650,462.46
少数股东权益	1,001,351.53	
所有者权益合计	1,629,239,231.49	1,442,650,462.46
负债和所有者权益总计	2,119,438,009.10	1,731,690,505.38

法定代表人：谢秉政

主管会计工作负责人：唐新乔

会计机构负责人：梁志雅

2、母公司资产负债表

单位：元

项目	期末余额	期初余额
流动资产：		
货币资金	526,432,261.44	694,146,796.37
以公允价值计量且其变动计入当期损益的金融资产		
衍生金融资产		
应收票据及应收账款	104,377,363.40	53,711,658.96
其中：应收票据		
应收账款	104,377,363.40	53,711,658.96
预付款项	101,747,724.46	98,159,600.65
其他应收款	41,860,056.64	26,878,343.78
其中：应收利息	340,799.99	349,083.33
应收股利		
存货	619,492,758.40	348,853,518.77
持有待售资产		
一年内到期的非流动资产		
其他流动资产	319,151,152.53	283,357,148.36
流动资产合计	1,713,061,316.87	1,505,107,066.89
非流动资产：		
可供出售金融资产		
持有至到期投资		
长期应收款		
长期股权投资	106,000,000.00	
投资性房地产		
固定资产	9,057,710.93	5,471,479.80
在建工程	102,193,203.67	66,384,010.68
生产性生物资产		
油气资产		
无形资产	111,578,899.48	108,443,111.87
开发支出		
商誉		
长期待摊费用	57,878,040.33	34,704,203.61

递延所得税资产	14,349,590.40	11,580,632.53
其他非流动资产	1,807,655.63	
非流动资产合计	402,865,100.44	226,583,438.49
资产总计	2,115,926,417.31	1,731,690,505.38
流动负债：		
短期借款		
以公允价值计量且其变动计入当期损益的金融负债		
衍生金融负债		
应付票据及应付账款	158,300,675.94	38,926,471.98
预收款项	181,439,446.72	155,832,759.52
应付职工薪酬	34,890,409.00	29,316,364.90
应交税费	21,576,485.74	19,787,884.33
其他应付款	30,803,929.01	23,466,692.89
其中：应付利息		
应付股利		
持有待售负债		
一年内到期的非流动负债		
其他流动负债	50,579,784.23	21,709,869.30
流动负债合计	477,590,730.64	289,040,042.92
非流动负债：		
长期借款		
应付债券		
其中：优先股		
永续债		
长期应付款		
长期应付职工薪酬		
预计负债		
递延收益	10,000,000.00	
递延所得税负债	841,777.53	
其他非流动负债		
非流动负债合计	10,841,777.53	
负债合计	488,432,508.17	289,040,042.92
所有者权益：		

股本	181,339,000.00	106,670,000.00
其他权益工具		
其中：优先股		
永续债		
资本公积	556,267,568.58	630,936,568.58
减：库存股		
其他综合收益		
专项储备		
盈余公积	83,766,738.60	54,615,393.93
未分配利润	806,120,601.96	650,428,499.95
所有者权益合计	1,627,493,909.14	1,442,650,462.46
负债和所有者权益总计	2,115,926,417.31	1,731,690,505.38

3、合并利润表

单位：元

项目	本期发生额	上期发生额
一、营业总收入	1,475,747,148.70	1,054,428,156.48
其中：营业收入	1,475,747,148.70	1,054,428,156.48
利息收入		
已赚保费		
手续费及佣金收入		
二、营业总成本	1,155,663,479.30	833,569,500.83
其中：营业成本	541,948,611.28	364,785,428.99
利息支出		
手续费及佣金支出		
退保金		
赔付支出净额		
提取保险合同准备金净额		
保单红利支出		
分保费用		
税金及附加	14,638,430.10	11,488,107.40
销售费用	437,890,463.30	343,576,535.33
管理费用	107,881,138.25	90,498,594.42
研发费用	46,325,370.63	27,949,973.99

财务费用	-7,276,394.03	-9,896,152.88
其中：利息费用		
利息收入	7,930,588.52	10,269,113.93
资产减值损失	14,255,859.77	5,167,013.58
加：其他收益	3,140,954.97	3,033,069.35
投资收益（损失以“-”号填列）	13,979,750.29	5,267,151.49
其中：对联营企业和合营企业的投资收益		
公允价值变动收益（损失以“-”号填列）	115,890.42	
汇兑收益（损失以“-”号填列）		
资产处置收益（损失以“-”号填列）		232,342.27
三、营业利润（亏损以“-”号填列）	337,320,265.08	229,391,218.76
加：营业外收入	6,704,929.95	4,351,432.30
减：营业外支出	382,848.85	1,511,493.53
四、利润总额（亏损总额以“-”号填列）	343,642,346.18	232,231,157.53
减：所得税费用	51,383,577.15	52,007,202.96
五、净利润（净亏损以“-”号填列）	292,258,769.03	180,223,954.57
（一）持续经营净利润（净亏损以“-”号填列）	292,258,769.03	180,223,954.57
（二）终止经营净利润（净亏损以“-”号填列）		
归属于母公司所有者的净利润	292,257,417.50	180,223,954.57
少数股东损益	1,351.53	
六、其他综合收益的税后净额		
归属母公司所有者的其他综合收益的税后净额		
（一）不能重分类进损益的其他综合收益		
1.重新计量设定受益计划变动额		
2.权益法下不能转损益的其他综合收益		

(二) 将重分类进损益的其他综合收益		
1.权益法下可转损益的其他综合收益		
2.可供出售金融资产公允价值变动损益		
3.持有至到期投资重分类为可供出售金融资产损益		
4.现金流量套期损益的有效部分		
5.外币财务报表折算差额		
6.其他		
归属于少数股东的其他综合收益的税后净额		
七、综合收益总额	292,258,769.03	180,223,954.57
归属于母公司所有者的综合收益总额	292,257,417.50	180,223,954.57
归属于少数股东的综合收益总额	1,351.53	
八、每股收益：		
(一) 基本每股收益	1.61	0.99
(二) 稀释每股收益	1.61	0.99

法定代表人：谢秉政

主管会计工作负责人：唐新乔

会计机构负责人：梁志雅

4、母公司利润表

单位：元

项目	本期发生额	上期发生额
一、营业收入	1,475,747,148.70	1,054,428,156.48
减：营业成本	541,948,611.28	364,785,428.99
税金及附加	14,139,641.15	11,488,107.40
销售费用	446,982,103.01	343,576,535.33
管理费用	98,879,172.45	90,498,594.42
研发费用	46,325,370.63	27,949,973.99
财务费用	-6,836,142.54	-9,896,152.88
其中：利息费用		
利息收入	7,488,261.95	10,269,113.93

资产减值损失	14,250,361.32	5,167,013.58
加：其他收益	3,140,954.97	3,033,069.35
投资收益（损失以“-”号填列）	13,178,493.15	5,267,151.49
其中：对联营企业和合营企业的投资收益		
公允价值变动收益（损失以“-”号填列）		
资产处置收益（损失以“-”号填列）		232,342.27
二、营业利润（亏损以“-”号填列）	336,377,479.52	229,391,218.76
加：营业外收入	6,704,929.95	4,351,432.30
减：营业外支出	382,848.85	1,511,493.53
三、利润总额（亏损总额以“-”号填列）	342,699,560.62	232,231,157.53
减：所得税费用	51,186,113.94	52,007,202.96
四、净利润（净亏损以“-”号填列）	291,513,446.68	180,223,954.57
（一）持续经营净利润（净亏损以“-”号填列）	291,513,446.68	180,223,954.57
（二）终止经营净利润（净亏损以“-”号填列）		
五、其他综合收益的税后净额		
（一）不能重分类进损益的其他综合收益		
1.重新计量设定受益计划变动额		
2.权益法下不能转损益的其他综合收益		
（二）将重分类进损益的其他综合收益		
1.权益法下可转损益的其他综合收益		
2.可供出售金融资产公允价值变动损益		
3.持有至到期投资重分类为可供出售金融资产损益		
4.现金流量套期损益的有效部分		

5.外币财务报表折算差额		
6.其他		
六、综合收益总额	291,513,446.68	180,223,954.57
七、每股收益：		
（一）基本每股收益		
（二）稀释每股收益		

5、合并现金流量表

单位：元

项目	本期发生额	上期发生额
一、经营活动产生的现金流量：		
销售商品、提供劳务收到的现金	1,695,433,743.96	1,279,029,574.59
客户存款和同业存放款项净增加额		
向中央银行借款净增加额		
向其他金融机构拆入资金净增加额		
收到原保险合同保费取得的现金		
收到再保险业务现金净额		
保户储金及投资款净增加额		
处置以公允价值计量且其变动计入当期损益的金融资产净增加额		
收取利息、手续费及佣金的现金		
拆入资金净增加额		
回购业务资金净增加额		
收到的税费返还		
收到其他与经营活动有关的现金	29,729,127.45	17,578,699.25
经营活动现金流入小计	1,725,162,871.41	1,296,608,273.84
购买商品、接受劳务支付的现金	874,098,528.62	620,873,078.08
客户贷款及垫款净增加额		
存放中央银行和同业款项净增加额		
支付原保险合同赔付款项的现金		
支付利息、手续费及佣金的现金		
支付保单红利的现金		

支付给职工以及为职工支付的现金	266,090,020.93	197,173,104.61
支付的各项税费	196,378,867.24	158,690,762.60
支付其他与经营活动有关的现金	217,781,619.57	193,373,022.12
经营活动现金流出小计	1,554,349,036.36	1,170,109,967.41
经营活动产生的现金流量净额	170,813,835.05	126,498,306.43
二、投资活动产生的现金流量：		
收回投资收到的现金		
取得投资收益收到的现金	10,477,319.25	4,365,308.22
处置固定资产、无形资产和其他长期资产收回的现金净额	900.00	356,932.03
处置子公司及其他营业单位收到的现金净额		
收到其他与投资活动有关的现金	560,000,000.00	280,000,000.00
投资活动现金流入小计	570,478,219.25	284,722,240.25
购建固定资产、无形资产和其他长期资产支付的现金	105,390,615.19	147,259,813.56
投资支付的现金	10,000,000.00	
质押贷款净增加额		
取得子公司及其他营业单位支付的现金净额		
支付其他与投资活动有关的现金	671,020,000.00	510,000,000.00
投资活动现金流出小计	786,410,615.19	657,259,813.56
投资活动产生的现金流量净额	-215,932,395.94	-372,537,573.31
三、筹资活动产生的现金流量：		
吸收投资收到的现金	1,000,000.00	
其中：子公司吸收少数股东投资收到的现金	1,000,000.00	
取得借款收到的现金		
发行债券收到的现金		
收到其他与筹资活动有关的现金		
筹资活动现金流入小计	1,000,000.00	
偿还债务支付的现金		
分配股利、利润或偿付利息支付的现金	106,670,000.00	21,334,000.00
其中：子公司支付给少数股东的		

股利、利润		
支付其他与筹资活动有关的现金	30,161,112.18	7,047,815.09
筹资活动现金流出小计	136,831,112.18	28,381,815.09
筹资活动产生的现金流量净额	-135,831,112.18	-28,381,815.09
四、汇率变动对现金及现金等价物的影响		
五、现金及现金等价物净增加额	-180,949,673.07	-274,421,081.97
加：期初现金及现金等价物余额	690,871,048.77	965,292,130.74
六、期末现金及现金等价物余额	509,921,375.70	690,871,048.77

6、母公司现金流量表

单位：元

项目	本期发生额	上期发生额
一、经营活动产生的现金流量：		
销售商品、提供劳务收到的现金	1,695,432,393.96	1,279,029,574.59
收到的税费返还		
收到其他与经营活动有关的现金	29,332,156.04	17,578,699.25
经营活动现金流入小计	1,724,764,550.00	1,296,608,273.84
购买商品、接受劳务支付的现金	878,227,438.87	620,873,078.08
支付给职工以及为职工支付的现金	267,378,874.84	197,173,104.61
支付的各项税费	193,133,069.78	158,690,762.60
支付其他与经营活动有关的现金	217,941,694.81	193,373,022.12
经营活动现金流出小计	1,556,681,078.30	1,170,109,967.41
经营活动产生的现金流量净额	168,083,471.70	126,498,306.43
二、投资活动产生的现金流量：		
收回投资收到的现金		
取得投资收益收到的现金	10,280,058.98	4,365,308.22
处置固定资产、无形资产和其他长期资产收回的现金净额	900.00	356,932.03
处置子公司及其他营业单位收到的现金净额		
收到其他与投资活动有关的现金	530,000,000.00	280,000,000.00
投资活动现金流入小计	540,280,958.98	284,722,240.25
购建固定资产、无形资产和其他	105,390,615.19	147,259,813.56

长期资产支付的现金		
投资支付的现金	106,000,000.00	
取得子公司及其他营业单位支付的现金净额		
支付其他与投资活动有关的现金	550,000,000.00	510,000,000.00
投资活动现金流出小计	761,390,615.19	657,259,813.56
投资活动产生的现金流量净额	-221,109,656.21	-372,537,573.31
三、筹资活动产生的现金流量：		
吸收投资收到的现金		
取得借款收到的现金		
发行债券收到的现金		
收到其他与筹资活动有关的现金		
筹资活动现金流入小计		
偿还债务支付的现金		
分配股利、利润或偿付利息支付的现金	106,670,000.00	21,334,000.00
支付其他与筹资活动有关的现金	38,179,462.60	7,047,815.09
筹资活动现金流出小计	144,849,462.60	28,381,815.09
筹资活动产生的现金流量净额	-144,849,462.60	-28,381,815.09
四、汇率变动对现金及现金等价物的影响		
五、现金及现金等价物净增加额	-197,875,647.11	-274,421,081.97
加：期初现金及现金等价物余额	690,871,048.77	965,292,130.74
六、期末现金及现金等价物余额	492,995,401.66	690,871,048.77

7、合并所有者权益变动表

本期金额

单位：元

项目	本期												
	归属于母公司所有者权益											少数股东权益	所有者权益合计
	股本	其他权益工具			资本公积	减：库存股	其他综合收益	专项储备	盈余公积	一般风险准备	未分配利润		
	优先股	永续债	其他										
一、上年期末余额	106,670,000.00				630,936,568.58				54,615,393.93		650,428,499.95		1,442,650,462.46

加：会计政策变更												
前期差错更正												
同一控制下企业合并												
其他												
二、本年期初余额	106,670,000.00			630,936,568.58			54,615,393.93		650,428,499.95		1,442,650,462.46	
三、本期增减变动金额（减少以“－”号填列）	74,669,000.00			-74,669,000.00			29,151,344.67		156,436,072.83	1,001,351.53	186,588,769.03	
（一）综合收益总额									292,257,417.50	1,351.53	292,258,769.03	
（二）所有者投入和减少资本										1,000,000.00	1,000,000.00	
1．所有者投入的普通股										1,000,000.00	1,000,000.00	
2．其他权益工具持有者投入资本												
3．股份支付计入所有者权益的金额												
4．其他												
（三）利润分配							29,151,344.67		-135,821,344.67		-106,670,000.00	
1．提取盈余公积							29,151,344.67		-29,151,344.67			
2．提取一般风险准备												
3．对所有者（或股东）的分配									-106,670,000.00		-106,670,000.00	
4．其他												
（四）所有者权益内部结转	74,669,000.00			-74,669,000.00								

1. 资本公积转增资本（或股本）	74,669,000.00				-74,669,000.00								
2. 盈余公积转增资本（或股本）													
3. 盈余公积弥补亏损													
4. 设定受益计划变动额结转留存收益													
5. 其他													
（五）专项储备													
1. 本期提取													
2. 本期使用													
（六）其他													
四、本期期末余额	181,339,000.00				556,267,568.58				83,766,738.60		806,864,572.78	1,001,351.53	1,629,239,231.49

上期金额

单位：元

项目	上期												
	归属于母公司所有者权益											少数股东权益	所有者权益合计
	股本	其他权益工具			资本公积	减：库存股	其他综合收益	专项储备	盈余公积	一般风险准备	未分配利润		
	优先股	永续债	其他										
一、上年期末余额	106,670,000.00				630,936,568.58				54,615,393.93		491,538,545.38		1,283,760,507.89
加：会计政策变更													
前期差错更正													
同一控制下企业合并													
其他													
二、本年期初余额	106,670,000.00				630,936,568.58				54,615,393.93		491,538,545.38		1,283,760,507.89

三、本期增减变动金额(减少以“－”号填列)											158,889,954.57	158,889,954.57
(一)综合收益总额											180,223,954.57	180,223,954.57
(二)所有者投入和减少资本												
1.所有者投入的普通股												
2.其他权益工具持有者投入资本												
3.股份支付计入所有者权益的金额												
4.其他												
(三)利润分配											-21,334,000.00	-21,334,000.00
1.提取盈余公积												
2.提取一般风险准备												
3.对所有者(或股东)的分配											-21,334,000.00	-21,334,000.00
4.其他												
(四)所有者权益内部结转												
1.资本公积转增资本(或股本)												
2.盈余公积转增资本(或股本)												
3.盈余公积弥补亏损												
4.设定受益计划变动额结转留存收益												
5.其他												
(五)专项储备												
1.本期提取												
2.本期使用												

(六) 其他												
四、本期期末余额	106,670,000.00				630,936,568.58			54,615,393.93		650,428,499.95		1,442,650,462.46

8、母公司所有者权益变动表

本期金额

单位：元

项目	本期										
	股本	其他权益工具			资本公积	减：库存股	其他综合收益	专项储备	盈余公积	未分配利润	所有者权益合计
		优先股	永续债	其他							
一、上年期末余额	106,670,000.00				630,936,568.58				54,615,393.93	650,428,499.95	1,442,650,462.46
加：会计政策变更											
前期差错更正											
其他											
二、本年期初余额	106,670,000.00				630,936,568.58				54,615,393.93	650,428,499.95	1,442,650,462.46
三、本期增减变动金额（减少以“－”号填列）	74,669,000.00				-74,669,000.00				29,151,344.67	155,692,102.01	184,843,446.68
（一）综合收益总额										291,513,446.68	291,513,446.68
（二）所有者投入和减少资本											
1. 所有者投入的普通股											
2. 其他权益工具持有者投入资本											
3. 股份支付计入所有者权益的金额											
4. 其他											
（三）利润分配									29,151,344.67	-135,821,344.67	-106,670,000.00

1. 提取盈余公积									29,151,34 4.67	-29,151, 344.67	
2. 对所有者（或 股东）的分配										-106,67 0,000.0 0	-106,670, 000.00
3. 其他											
（四）所有者权益 内部结转	74,669,0 00.00										-74,669,0 00.00
1. 资本公积转增 资本（或股本）	74,669,0 00.00										-74,669,0 00.00
2. 盈余公积转增 资本（或股本）											
3. 盈余公积弥补 亏损											
4. 设定受益计划 变动额结转留存 收益											
5. 其他											
（五）专项储备											
1. 本期提取											
2. 本期使用											
（六）其他											
四、本期期末余额	181,339, 000.00								83,766,73 8.60	806,120 ,601.96	1,627,493 ,909.14

上期金额

单位：元

项目	上期										
	股本	其他权益工具			资本公积	减：库存 股	其他综合 收益	专项储备	盈余公积	未分配 利润	所有者权 益合计
		优先股	永续债	其他							
一、上年期末余额	106,670, 000.00				630,936,5 68.58				54,615,39 3.93	491,538 ,545.38	1,283,760 ,507.89
加：会计政策 变更											
前期差 错更正											
其他											
二、本年期初余额	106,670,				630,936,5				54,615,39	491,538	1,283,760

	000.00				68.58				3.93	,545.38	,507.89
三、本期增减变动金额（减少以“－”号填列）										158,889,954.57	158,889,954.57
（一）综合收益总额										180,223,954.57	180,223,954.57
（二）所有者投入和减少资本											
1. 所有者投入的普通股											
2. 其他权益工具持有者投入资本											
3. 股份支付计入所有者权益的金额											
4. 其他											
（三）利润分配										-21,334,000.00	-21,334,000.00
1. 提取盈余公积											
2. 对所有者（或股东）的分配										-21,334,000.00	-21,334,000.00
3. 其他											
（四）所有者权益内部结转											
1. 资本公积转增资本（或股本）											
2. 盈余公积转增资本（或股本）											
3. 盈余公积弥补亏损											
4. 设定受益计划变动额结转留存收益											
5. 其他											
（五）专项储备											
1. 本期提取											
2. 本期使用											
（六）其他											

四、本期期末余额	106,670,000.00				630,936,568.58				54,615,393.93	650,428,499.95	1,442,650,462.46
----------	----------------	--	--	--	----------------	--	--	--	---------------	----------------	------------------

三、公司基本情况

1、公司概况

比音勒芬服饰股份有限公司（以下简称“公司”）原名广东比音勒芬服饰有限公司（以下简称“比音勒芬”），于2003年1月由谢挺和劳馨文共同出资成立，注册资本为500万元，其中谢挺以货币出资380万元，占注册资本的76%，劳馨文以货币出资120万元，占注册资本的24%。

2003年3月，经股东会决议通过，劳馨文将其所持比音勒芬24%股权转让予陈少华；2003年7月，经股东会决议通过，谢挺及陈少华分别将其所持有比音勒芬76%及24%股权转让予冯玲玲及申金冬。

2007年9月，经股东会决议通过，比音勒芬增加注册资本至1,500万元，新增资本由谢秉政以货币出资，增资后谢秉政出资额为1,000万元，占注册资本的66.67%；冯玲玲出资额为380万元，占注册资本的25.33%；申金冬出资额为120万元，占注册资本的8.00%。

2008年11月，经股东会决议通过，比音勒芬增加注册资本至3,500万元，新增资本由谢秉政以货币出资，增资后谢秉政出资额为3,000万元，占注册资本的85.71%；冯玲玲出资额为380万元，占注册资本的10.86%；申金冬出资额为120万元，占注册资本的3.43%。

2009年12月，经股东会决议通过，比音勒芬增加注册资本至5,000万元，新增资本由谢秉政以货币出资，增资后谢秉政出资额为4,500万元，占注册资本的90.00%；冯玲玲出资额为380万元，占注册资本的7.60%；申金冬出资额为120万元，占注册资本的2.40%。

2010年9月，经股东会决议通过，比音勒芬增加注册资本至6,000万元，新增资本由谢秉政以实物房产出资，增资后谢秉政将其所持公司13.666%股权分别转让予谢挺、唐新乔及申金冬，冯玲玲将其所持公司1.333%股权转让予申金冬。增资转让后谢秉政出资额为4,680万元，占注册资本的78.00%；谢挺出资额为600万元，占注册资本的10.00%；冯玲玲出资额为300万元，占注册资本的5.00%；申金冬出资额为300万元，占注册资本的5.00%；唐新乔出资额为120万元，占注册资本的2.00%。

2011年10月，经股东会决议通过，谢秉政将其所持的23.00%股权分别转让给谢炳鑫、李惠强、陈俊岭、广州暨南投资有限公司及广东通盈创业投资有限公司，转让后谢秉政出资额为3,300万元，占注册资本的55.00%；谢挺出资额为600万元，占注册资本的10.00%；冯玲玲及申金冬出资额分别为300万元，各占注册资本的5.00%；谢炳鑫及李惠强出资额分别为390万元，各占注册资本的6.50%；陈俊岭出资额为360万元，占注册资本的6.00%；唐新乔、广州暨南投资有限公司及广东通盈创业投资有限公司出资额均为120万元，各占注册资本的2.00%。

2012年2月，经公司股东会决议通过，由广东比音勒芬服饰有限公司原有全体股东作为发起人，对广东比音勒芬服饰有限公司进行整体变更，发起设立比音勒芬服饰股份有限公司，以截至2011年11月30日经审计的净资产113,529,568.58元按1.41911961:1的比例折为比音勒芬服饰股份有限公司股本80,000,000股，并于2012年3月14日在广州市工商行政管理局办理变更登记。

2016年12月，根据公司股东大会审议通过并经中国证券监督管理委员会“证监许可[2016]2860号”文核准，公司向社会公众公开发行人民币普通股（A股）26,670,000股，每股面值1.00元，每股发行价格26.17元，增加注册资本人民币26,670,000.00元，

变更后的注册资本为人民币106,670,000.00元。

2018年5月，根据公司股东大会审议通过2017年度利润分配及公积金转增股本方案，以资本公积金向全体股东每10股转增7股，增加注册资本人民币74,669,000.00元，权益分派实施后公司注册资本变更为人民币181,339,000.00元。

公司统一社会信用代码：914401017462725710

公司法定代表人：谢秉政

公司注册地址、总部地址：广州市番禺区南村镇兴业大道309全部

2、业务性质及主要经营活动

机织服装制造；针织或钩针编织服装制造；服饰制造；皮革服装制造；皮手套及皮装饰品制造；毛皮服装加工；其他毛皮制品加工；羽毛（绒）加工；羽毛（绒）制品加工；皮鞋制造；其他制鞋业；其他皮革制品制造；皮箱、包（袋）制造；服装批发；服装零售；服装辅料批发；服装辅料零售；皮革及皮革制品批发；木制、塑胶、皮革日用品零售；鞋批发；箱、包批发；鞋零售；塑料鞋制造；橡胶鞋制造；纺织面料鞋制造；箱、包零售；日用器皿及日用杂货批发；金属日用杂品制造；日用杂品综合零售；其他体育用品制造（仅限分支机构经营）；体育用品及器材批发；体育用品及器材零售；货物进出口（专营专控商品除外）；技术进出口。

3、财务报告的批准报出

本财务报告业经公司董事会于2019年4月18日批准报出。

4、合并财务报表范围

公司本期纳入合并财务报表范围的共有：广州市比音勒芬商务咨询有限公司、广州市比音勒芬供应链管理有限公司2家子公司、宁波市比音勒芬供应链管理有限公司1家孙公司以及与广东易简投资有限公司共同出资成立的广州比音勒芬易简股权投资合伙企业(有限合伙)1家合伙企业。详见本附注“九、在其他主体中的权益”。

5、合并财务报表范围变化情况

公司本期投资新设的全资子公司广州市比音勒芬商务咨询有限公司、广州市比音勒芬供应链管理有限公司、全资孙公司宁波市比音勒芬供应链管理有限公司以及与广东易简投资有限公司共同出资成立的广州比音勒芬易简股权投资合伙企业(有限合伙)，均自成立之日起纳入合并范围，详见本附注“八、合并范围的变更”。

四、财务报表的编制基础

1、编制基础

公司财务报表以持续经营为基础，根据实际发生的交易和事项进行确认和计量，按照财政部2006年颁布及其后续修订的企业会计准则及其应用指南、解释以及其他相关规定（以下合称“企业会计准则”）编制。

2、持续经营

公司自本报告期末至少12个月内具备持续经营能力，无影响持续经营能力的重大事项。

五、重要会计政策及会计估计

公司是否需要遵守特殊行业的披露要求

否

具体会计政策和会计估计提示：

公司根据实际生产经营特点针对应收款项坏账准备计提、固定资产折旧、无形资产摊销、收入确认等交易或事项制定了具体会计政策和会计估计。

1、遵循企业会计准则的声明

公司编制的财务报表符合企业会计准则的要求，真实、完整地反映了企业的财务状况、经营成果和现金流量等有关信息。

2、会计期间

本公司的会计期间分为年度和中期，会计中期指短于一个完整的会计年度的报告期间。本公司会计年度采用公历年度，即每年自1月1日起至12月31日止。

3、营业周期

正常营业周期是指本公司从购买用于加工的资产起至实现现金或现金等价物的期间。本公司以12个月作为一个营业周期，并以其作为资产和负债的流动性划分标准。

4、记账本位币

公司记账本位币为人民币。

5、记账基础和计价属性

公司以权责发生制为记账基础，采用借贷复式记账法进行会计核算。一般采用历史成本作为计量属性，当所确定的会计要素符合企业会计准则的要求、能够取得并可靠计量时，采用重置成本、可变现净值、现值、公允价值计量。

6、同一控制下和非同一控制下企业合并的会计处理方法

企业合并，是指将两个或两个以上单独的企业合并形成一个报告主体的交易或事项。企业合并分为同一控制下企业合并和非同一控制下企业合并。

—同一控制下企业合并

参与合并的各方在合并前后均受同一方或相同的多方最终控制且该控制并非暂时性的，为同一控制下企业合并。同一控制下的企业合并，在合并日取得对其他参与合并企业控制权的一方为合并方，参与合并的其他企业为被合并方。合并日为合并方实际取得对被合并方控制权的日期。

合并方在企业合并中取得的资产和负债，按取得被合并方所有者权益在最终控制方合并财务报表中的账面价值的份额计量。合并方取得的净资产账面价值与支付的合并对价账面价值（或发行股份面值总额）的差额，调整资本公积（股本溢价），资本公积（股本溢价）不足以冲减的，调整留存收益。合并方为进行企业合并发生的各项直接费用，于发生时计入当期损益。

—非同一控制下企业合并

参与合并的各方在合并前后不受同一方或相同的多方最终控制的，为非同一控制下企业合并。非同一控制下的企业合并，在购买日取得对其他参与合并企业控制权的一方为购买方，参与合并的其他企业为被购买方。购买日，是指为购买方实际取得对被购买方控制权的日期。

非同一控制下的企业合并中，购买方为企业合并发生的审计、法律服务、评估咨询等中介费用以及其他相关管理费用，于发生时计入当期损益；购买方作为合并对价发行的权益性证券或债务性证券的交易费用，计入权益性证券或债务性证券的初始确认金额。付出资产的公允价值与其账面价值的差额，计入当期损益。

购买方发生的合并成本及在合并中取得的可辨认净资产按购买日的公允价值计量。合并成本大于合并中取得的被购买方于购买日可辨认净资产公允价值份额的差额，确认为商誉。合并成本小于合并中取得的被购买方可辨认净资产公允价值份额的，首先对取得的被购买方各项可辨认资产、负债及或有负债的公允价值以及合并成本的计量进行复核，复核后合并成本仍小于合并中取得的被购买方可辨认净资产公允价值份额的，其差额计入当期损益。企业合并发生当期的期末，因合并中取得的各项可辨认资产、负债及或有负债的公允价值或企业合并成本只能暂时确定的，购买方以所确定的暂时价值为基础对企业合并进行确认和计量。购买日后12个月内对确认的暂时价值进行调整的，视为在购买日确认和计量。

7、合并财务报表的编制方法

—合并财务报表范围的确定原则

合并财务报表的合并范围以控制为基础予以确定。控制是指公司拥有对被投资方的权力，通过参与被投资方的相关活动而享有可变回报，并且有能力运用对被投资方的权力影响该回报金额。合并财务报表的合并范围包括本公司及全部子公司。子公司，是指被本公司控制的企业或主体。子公司的经营成果、财务状况和现金流量由控制开始日起至控制结束日止包含于合并财务报表中。

—合并财务报表编制的方法

本公司通过同一控制下企业合并取得的子公司，无论该项企业合并发生在报告期的任一时点，在编制合并当期财务报表时，视同被合并子公司在本公司最终控制方对其实施控制时即纳入合并范围，并对合并财务报表的期初余额以及前期比较报表进行相应调整。

本公司通过非同一控制下企业合并取得的子公司，在编制合并当期财务报表时，以购买日确定的各项可辨认资产、负债的公允价值为基础对子公司的财务报表进行调整，并自购买日起将被合并子公司纳入合并范围。

子公司所采用的会计期间或会计政策与本公司不一致时，在编制合并财务报表时按本公司的会计期间或会计政策对子公司的财务报表进行必要的调整。合并范围内企业之间所有重大交易产生的资产、负债、权益、收入、费用和现金流量在编制合并财务报表时予以抵消。内部交易表明相关资产发生减值损失的，应当全额确认该部分损失。子公司少数股东应占的权益、损益和综合收益分别在合并资产负债表中股东权益项目中和合并利润表中净利润项目及综合收益总额后单独列示。

如果子公司少数股东分担的当期亏损超过了少数股东在该子公司期初所有者权益中所享有的份额的,其余额仍冲减少数股东权益。

8、现金及现金等价物的确定标准

在编制现金流量表时,公司将库存现金以及可以随时用于支付的存款确认为现金,将持有的期限短(一般不超过3个月)、流动性强、易于转换为已知金额现金,价值变动风险很小的投资确定为现金等价物。

9、外币业务和外币报表折算

—外币业务

公司外币业务采用按照系统合理的方法确定的、与交易发生日即期汇率近似的汇率作为折算汇率折合成人民币记账;在资产负债表日,对外币货币性项目,采用资产负债表日即期汇率折算。因资产负债表日即期汇率与初始确认时或前一资产负债表日即期汇率不同而产生的汇兑差额,除为购建或生产符合资本化条件的资产而借入的外币专门借款产生的汇兑损益按资本化原则处理外,均计入当期损益;对以历史成本计量的外币非货币性项目仍以交易发生日的即期汇率折算。

—外币财务报表的折算

外币资产负债表中的资产和负债项目,采用资产负债表日的即期汇率折算,股东权益项目除“未分配利润”外,其他项目采用发生时的即期汇率折算。利润表中的收入与费用项目,采用交易发生日的即期汇率折算。上述折算产生的外币报表折算差额,在“其他综合收益”项目下列示。实质上构成对境外经营净投资的外币货币性项目,因汇率变动而产生的汇兑差额,在编制合并财务报表时,也在合并资产负债表中所有者权益项目下在“其他综合收益”项目列示。处置境外经营时,与该境外经营有关的外币报表折算差额,按比例转入处置当期损益。外币现金流量采用现金流量发生日的即期汇率。汇率变动对现金的影响额,在现金流量表中单独列示。

10、金融工具

金融资产的分类、确认和计量

—公司在金融资产初始确认时将其划分为以下四类:以公允价值计量且其变动计入当期损益的金融资产、贷款和应收款项、持有至到期投资、可供出售金融资产。金融资产初始确认时按公允价值计量。对于以公允价值计量且其变动计入当期损益的金融资产,相关交易费用直接计入当期损益,对于其他类别的金融资产,相关交易费用计入初始确认金额。

——以公允价值计量且其变动计入当期损益的金融资产是指持有的主要目的为短期内出售的金融资产,包括交易性金融资产,或是初始确认时就被管理层指定为以公允价值计量且其变动计入当期损益的金融资产。以公允价值计量且其变动计入当期损益的金融资产按公允价值进行后续计量,持有期间将取得的利息或现金股利确认为投资收益,期末将公允价值变动形成的利得或损失计入当期损益。处置时,其公允价值与初始入账金额之间的差额确认为投资收益,同时调整公允价值变动损益。

——贷款和应收款项:公司将在活跃市场中没有报价、回收金额固定或可确定的非衍生金融资产划分为贷款和应收款项。贷款和应收款项按实际利率法,以摊余成本进行后续计量,在终止确认、发生减值或摊销时产生的利得或损失,计入当期损益。

——持有至到期投资:公司将管理层有明确意图并有能力持有至到期,到期日固定、回收金额固定或可确定的非衍生金融资

产划分为持有至到期投资。持有至到期投资按实际利率法，以摊余成本进行后续计量，在终止确认、发生减值或摊销时产生的利得或损失，计入当期损益。

——可供出售金融资产：公司可供出售金融资产指初始确认时即被指定为可供出售的非衍生金融资产，以及除贷款和应收款项、持有至到期投资、交易性金融资产以外的非衍生金融资产。可供出售金融资产按公允价值进行后续计量，持有期间将取得的利息或现金股利确认为投资收益，期末将公允价值变动形成的利得或损失直接计入所有者权益，直到该金融资产终止确认或发生减值时再转出，计入当期损益。

金融负债的分类、确认和计量

——公司在金融负债初始确认时将其划分为以下两类：以公允价值计量且其变动计入当期损益的金融负债、其他金融负债。金融负债初始确认时按公允价值计量。对于以公允价值计量且其变动计入当期损益的金融负债，相关交易费用直接计入当期损益；对于其他金融负债，相关交易费用计入初始确认金额。

——以公允价值计量且其变动计入当期损益的金融负债，包括交易性金融负债和初始确认时指定为以公允价值计量且其变动计入当期损益的金融负债，按照公允价值进行后续计量，公允价值变动形成的利得或损失，计入当期损益。

——其他金融负债：其他金融负债按实际利率法，以摊余成本进行后续计量，在终止确认或摊销时产生的利得或损失，计入当期损益。

金融负债终止确认条件

金融负债的的现时义务全部或部分已经解除的，则终止确认该金融负债或其一部分；公司若与债权人签定协议，以承担新金融负债方式替换现存金融负债，且新金融负债与现存金融负债的合同条款实质上不同的，则终止确认现存金融负债，并同时确认新金融负债。对现存金融负债全部或部分合同条款作出实质性修改的，则终止确认现存金融负债或其一部分，同时将修改条款后的金融负债确认为一项新金融负债。

金融负债全部或部分终止确认时，终止确认的金融负债账面价值与支付对价（包括转出的非现金资产或承担的新金融负债）之间的差额，计入当期损益。

公司若回购部分金融负债的，在回购日按照继续确认部分与终止确认部分的相对公允价值，将该金融负债整体的账面价值进行分配。分配给终止确认部分的账面价值与支付的对价（包括转出的非现金资产或承担的新金融负债）之间的差额，计入当期损益。

金融资产转移的确认依据和计量方法

公司已将金融资产所有权上几乎所有的风险和报酬转移给了转入方的，终止确认该金融资产；保留了金融资产所有权上几乎所有的风险和报酬的，继续确认所转移的金融资产，并将收到的对价确认为一项金融负债。公司既没有转移也没有保留金融资产所有权上几乎所有的风险和报酬的，分别下列情况处理：(1)放弃了对该金融资产控制的，终止确认该金融资产；(2)未放弃对该金融资产控制的，按照继续涉入所转移金融资产的程度确认有关金融资产，并相应确认有关负债。

金融资产整体转移满足终止确认条件的，将下列两项金额的差额计入当期损益：(1)所转移金融资产的账面价值；(2)因转移而收到的对价，与原直接计入所有者权益的公允价值变动累计额之和。金融资产部分转移满足终止确认条件的，将所转移金融资产整体的账面价值，在终止确认部分和未终止确认部分之间，按照各自的相对公允价值进行分摊，并将下列两项金额的差额计入当期损益：(1)终止确认部分的账面价值；(2)终止确认部分的对价，与原直接计入所有者权益的公允价值变动累计额中对应终止确认部分的金额之和。

金融工具公允价值确定

—金融工具存在活跃市场的，以活跃市场中的报价确定其公允价值；金融工具不存在活跃市场的，采用估值技术确定其公允价值。估值技术包括参考熟悉情况并自愿交易的各方最近进行的市场交易中使用的价格、参照实质上相同的其他金融工具当前的公允价值、现金流量折现法和期权定价模型等。

金融资产减值测试及减值准备计提方法

—公司在资产负债表日对交易性金融资产以外的金融资产的账面价值进行检查，有客观证据表明该金融资产发生减值的，计提减值准备。

——可供出售金融资产

如果有客观证据表明可供出售金融资产发生减值，即使该金融资产没有终止确认，原直接计入所有者权益的公允价值下降形成的累计损失，予以转出计入当期损益。累计损失是该可供出售金融资产的初始取得成本，扣除已收回本金和摊销金额、发生减值时的公允价值和原计入损益的减值损失后的净额。

——以摊余成本计量的金融资产减值的计量

如果有客观证据表明以摊余成本计量的金融资产发生减值，则将该金融资产的账面价值减记至预计未来现金流量（不包括尚未发生的未来信用损失）现值，减记的金额确认为资产减值损失，计入当期损益。公司对单项金额重大的金融资产单独进行减值测试；对单项金额不重大的金融资产从单项或组合的角度进行减值测试，对已确定不存在减值客观证据的单项金额资产，再与具有类似信用风险特性的金融资产构成一个组合进行减值测试，对已以单项为基础计提减值准备的金融资产，不再纳入组合中进行减值测试。在后续期间，如有客观证据表明该金融资产价值已恢复，且客观上与确认该损失后发生的事项有关，原确认的减值损失应当予以转回，计入当期损益。但转回后的账面价值不应当超过假定不计提减值准备情况下该金融资产在转回日的摊余成本。按摊余成本计量的金融资产实际发生损失时，冲减已计提的相关减值准备。

11、应收票据及应收账款

(1) 单项金额重大并单独计提坏账准备的应收款项

单项金额重大的判断依据或金额标准	单项金额重大是指应收款项余额占本公司前五名或占应收款项余额 10% 以上的款项。
单项金额重大并单项计提坏账准备的计提方法	期末对于单项金额重大的应收款项单独进行减值测试，如有客观证据表明其发生了减值的，根据其未来现金流量现值低于其账面价值的差额，确认减值损失，计提坏账准备。经单独进行减值测试未发生减值的，参照信用风险组合以账龄分析法计提坏账准备。

(2) 按信用风险特征组合计提坏账准备的应收款项

组合名称	坏账准备计提方法
账龄组合	账龄分析法
合并范围内关联方组合	其他方法

组合中，采用账龄分析法计提坏账准备的：

√ 适用 □ 不适用

账龄	应收账款计提比例	其他应收款计提比例
1 年以内（含 1 年）	5.00%	5.00%
1—2 年	20.00%	20.00%
2—3 年	50.00%	50.00%
3 年以上	100.00%	100.00%

组合中，采用余额百分比法计提坏账准备的：

□ 适用 √ 不适用

组合中，采用其他方法计提坏账准备的：

□ 适用 √ 不适用

(3) 单项金额不重大但单独计提坏账准备的应收款项

单项计提坏账准备的理由	对有客观证据表明其已发生减值的单项非重大应收款项，单独进行减值测试，根据其未来现金流量现值低于其账面价值的差额计提坏账准备。
坏账准备的计提方法	应收款项计提坏账准备后，有客观证据表明该金融资产价值已恢复，且客观上与确认该损失后发生的事项有关，原确认的坏账准备应当予以转回，计入当期损益。对应收银行承兑汇票、应收利息等其他应收款项，根据其未来现金流量现值低于其账面价值的差额计提坏账准备。

12、存货

公司是否需要遵守特殊行业的披露要求

否

存货的分类：原材料、库存商品、委托加工物资。

存货的核算：按实际成本计价，领用或发出时按加权平均法核算。

存货的盘存制度：采用永续盘存制。

存货跌价准备的确认和计提：按照单个存货项目以可变现净值低于账面成本的差额计提存货跌价准备。产成品和用于出售的材料等可直接用于出售的存货，以该存货的估计售价减去估计的销售费用和相关税费后的金额，确定其可变现净值；需要经过加工的材料存货，以所生产的产成品的估计售价减去至完工时估计将要发生的成本、估计的销售费用和相关税费后的金额，确定其可变现净值。

13、持有待售资产

公司在存在同时满足下列条件的非流动资产或处置组时划分为持有待售：

(1) 根据类似交易中出售此类资产或处置组的惯例，在当前状况下即可立即出售；

(2) 出售极可能发生，即企业已经就一项出售计划作出决议且获得确定的购买承诺，预计出售将在一年内完成。有关规定要求企业相关权力机构或者监管部门批准后方可出售的，应当已经获得批准。确定的购买承诺，是指企业与其他方签订的具有法律约束力的购买协议，该协议包含交易价格、时间和足够严厉的违约惩罚等重要条款，使协议出现重大调整或者撤销的可能性极小。

对于取得日划分为持有待售类别的非流动资产或处置组，企业应当在初始计量时比较假定其不划分为持有待售类别情况下的初始计量金额和公允价值减去出售费用后的净额，以两者孰低计量。除企业合并中取得的非流动资产或处置组外，由非流动资产或处置组以公允价值减去出售费用后的净额作为初始计量金额而产生的差额，应当计入当期损益。企业初始计量或在资产负债表日重新计量持有待售的非流动资产或处置组时，其账面价值高于公允价值减去出售费用后的净额的，应当将账面价值减记至公允价值减去出售费用后的净额，减记的金额确认为资产减值损失，计入当期损益，同时计提持有待售资产减值准备。

14、长期股权投资

长期股权投资的分类

—长期股权投资是指公司对被投资单位实施控制、重大影响的权益性投资，以及对其合营企业的权益性投资，具体包括对子公司的投资和对联营企业、合营企业的投资。公司对被投资单位不具有控制、共同控制或重大影响的权益性投资，作为可供出售金融资产或以公允价值计量且其变动计入当期损益的金融资产核算，其会计政策详见附注五、10“金融工具”。

共同控制，是指公司按照相关约定对某项安排所共有的控制，并且该安排的相关活动必须经过分享控制权的参与方一致同意后才能决策。重大影响，是指公司对被投资单位的财务和经营政策有参与决策的权力，但并不能够控制或者与其他方一起共同控制这些政策的制定。

长期股权投资成本的确定

—同一控制下的企业合并形成的，合并方以支付现金、转让非现金资产、承担债务或发行权益性证券作为合并对价的，在合并日按照取得被合并方所有者权益在最终控制方合并财务报表中的账面价值的份额作为其初始投资成本。长期股权投资初始投资成本与支付的现金、转让的非现金资产以及所承担债务账面价值之间的差额调整资本公积；资本公积不足冲减的，调整留存收益。

通过多次交易分步取得同一控制下被合并方的股权，最终形成同一控制下企业合并的，应分别是否属于“一揽子交易”进行处理：属于“一揽子交易”的，将各项交易作为一项取得控制权的交易进行会计处理。不属于“一揽子交易”的，在合并日按照应享有被合并方净资产在最终控制方合并财务报表中的账面价值的份额作为长期股权投资的初始投资成本，长期股权投资初始投资成本与达到合并前的长期股权投资账面价值加上合并日进一步取得股份新支付对价的账面价值之和的差额，调整资本公积；资本公积不足冲减的，调整留存收益。合并日之前持有的股权投资因采用权益法核算或为可供出售金融资产而确认的其他综合收益，暂不进行会计处理，直至处置该项投资时采用与被投资单位直接处置相关资产或负债相同的基础进行会计处理；因采用权益法核算而确认的被投资单位净资产中除净损益、其他综合收益和利润分配以外的所有者权益其他变动，暂不进行会计处理，直至处置该项投资时转入当期损益。其中，处置后的剩余股权根据本准则采用成本法或权益法核算的，其他综合收益和其他所有者权益应按比例结转，处置后的剩余股权改按金融工具确认和计量准则进行会计处理的，其他综合收益和其他所有者权益应全部结转。

—非同一控制下的企业合并形成的，在购买日按照合并成本作为其初始投资成本，合并成本包括购买方付出的资产、发生或承担的负债、发行的权益性工具或债务性工具的公允价值之和。

购买日之前持有的股权采用权益法核算的，相关其他综合收益应当在处置该项投资时采用与被投资单位直接处置相关资产或负债相同的基础进行会计处理，因被投资方除净损益、其他综合收益和利润分配以外的其他所有者权益变动而确认的所有者权益，应当在处置该项投资时相应转入处置期间的当期损益。其中，处置后的剩余股权根据本准则采用成本法或权益法核算的，其他综合收益和其他所有者权益应按比例结转，处置后的剩余股权改按金融工具确认和计量准则进行会计处理的，其他综合收益和其他所有者权益应全部结转。

购买日之前持有的股权投资，采用金融工具确认和计量准则进行会计处理的，应当将按照该准则确定的股权投资的公允价值加上新增投资成本之和，作为改按成本法核算的初始投资成本，原持有股权的公允价值与账面价值之间的差额以及原计入其他综合收益的累计公允价值变动应当全部转入改按成本法核算的当期投资收益。

合并方或购买方为企业合并发生的审计、法律服务、评估咨询等中介费用以及其他相关管理费用，应于发生时计入当期损益；购买方作为合并对价发行的权益性工具或债务性工具的交易费用，应当计入权益性工具或债务性工具的初始确认金额。

—除企业合并形成以外的：以支付现金取得的长期股权投资，按照实际支付的购买价款作为投资成本。投资成本包括与取得长期股权投资直接相关的费用、税金及其他必要支出；发行权益性证券取得的长期股权投资，按照发行权益性证券的公允价值作为投资成本；通过非货币性资产交换（该项交换具有商业实质）取得的长期股权投资，其投资成本以该项投资的公允价值和应支付的相关税费作为换入资产的成本；通过债务重组取得的长期股权投资，债权人将享有股份的公允价值确认为对债务人的投资。

长期股权投资后续计量及损益确认方法

—对被投资单位能够实施控制的长期股权投资采用成本法核算；对具有共同控制、重大影响的长期股权投资采用权益法核算。

——成本法核算的长期股权投资

采用成本法核算时，长期股权投资按初始投资成本计价，追加或收回投资调整长期股权投资的成本。除取得投资时实际支付的价款或者对价中包含的已宣告但尚未发放的现金股利或者利润外，当期投资收益按照享有被投资单位宣告发放的现金股利或利润确认。

——权益法核算的长期股权投资

采用权益法核算时，长期股权投资的初始投资成本大于投资时应享有被投资单位可辨认净资产公允价值份额的，不调整长期股权投资的初始投资成本；初始投资成本小于投资时应享有被投资单位可辨认净资产公允价值份额的，其差额计入当期损益，同时调整长期股权投资的成本。

采用权益法核算时，按照应享有或应分担的被投资单位实现的净损益和其他综合收益的份额，分别确认投资收益和其他综合收益，同时调整长期股权投资的账面价值；按照被投资单位宣告分派的利润或现金股利计算应享有的部分，相应减少长期股权投资的账面价值；对于被投资单位除净损益、其他综合收益和利润分配以外所有者权益的其他变动，调整长期股权投资的账面价值并计入资本公积。在确认应享有被投资单位净损益的份额时，以取得投资时被投资单位各项可辨认资产等的公允价值为基础，对被投资单位的净利润进行调整后确认。被投资单位采用的会计政策及会计期间与本公司不一致的，按照本公司的会计政策及会计期间对被投资单位的财务报表进行调整，并据以确认投资收益和其他综合收益。

在确认应分担被投资单位发生的净亏损时，以长期股权投资的账面价值和其他实质上构成对被投资单位净投资的长期权益减

记至零为限。此外，如本公司对被投资单位负有承担额外损失的义务，则按预计承担的义务确认预计负债，计入当期投资损失。被投资单位以后期间实现净利润的，本公司在收益分享额弥补未确认的亏损分担额后，恢复确认收益分享额。

减值测试方法及减值准备计提方法

—长期股权投资减值测试方法和减值准备计提方法详见附注五、19“长期资产减值”。

15、固定资产

(1) 确认条件

固定资产的标准：公司固定资产是指为生产商品、提供服务、出租或经营管理而持有的、使用年限超过 1 年的有形资产。

(2) 折旧方法

类别	折旧方法	折旧年限	残值率	年折旧率
运输工具	年限平均法	5	5%	19.00%
机器设备	年限平均法	3-5	5%	19.00-31.67%
办公设备	年限平均法	3-5	5%	19.00-31.67%

与固定资产有关的后续支出，如果与该固定资产有关的经济利益很可能流入且其成本能可靠地计量，则计入固定资产成本，并终止确认被替换部分的账面价值。除此以外的其他后续支出，在发生时计入当期损益。

固定资产出售、转让、报废或毁损的处置收入扣除其账面价值和相关税费后的差额计入当期损益。

本公司至少于年度终了对固定资产的使用寿命、预计净残值和折旧方法进行复核，如发生改变则作为会计估计变更处理。

(3) 融资租入固定资产的认定依据、计价和折旧方法

融资租赁是指实质上转移了与资产所有权有关的全部风险和报酬的租赁。满足以下一项或数项标准的租赁，应当认定为融资租赁：（1）在租赁期届满时，租赁资产的所有权转移给承租人；（2）承租人有购买租赁资产的选择权，所订立的购买价款预计将远低于行使选择权时租赁资产的公允价值，因而在租赁开始日就可以合理确定承租人将会行使这种选择权；（3）即使资产的所有权不转移，但租赁期占租赁资产使用寿命的大部分，通常是租赁期大于、等于资产使用年限的 75%，但若标的物在租赁开始日已使用期限达到可使用期限 75% 以上的旧资产则不适用此标准；（4）承租人在租赁开始日的最低租赁付款额现值，几乎相当于租赁开始日租赁资产公允价值；出租人在租赁开始日的最低租赁收款额现值，几乎相当于租赁开始日租赁资产公允价值。通常是租赁最低付款额的现值大于、等于资产公允价值的 90%；（5）租赁资产性质特殊，如果不作较大改造，只有承租人才能使用。融资租入固定资产的计价方法公司在租赁期开始日，将租赁开始日租赁资产公允价值与最低租赁付款额现值两者中较低者作为租入资产的入账价值，将最低租赁付款额作为长期应付款入账价值，其差额作为未确认的融资费。固定资产的减值测试方法和减值准备计提方法详见附注五、19“长期资产减值”。

16、在建工程

公司是否需要遵守特殊行业的披露要求

否

在建工程类别：在建工程按工程项目进行明细核算，具体核算内容包括：建筑工程、安装工程、在安装设备、待摊支出等。

在建工程的计量：在建工程以实际成本计价，按照实际发生的支出确定其工程成本，工程达到预定可使用状态前因进行试运转发生的净支出计入工程成本。工程达到预定可使用状态前所取得的试运转过程中形成的、能够对外销售的产品，其发生的成本，计入在建工程成本，销售或结转为产成品时，按实际销售收入或者预计售价冲减在建工程成本。购建或者生产符合资本化条件的资产而借入的专门借款或占用了一般借款发生的借款利息以及专门借款发生的辅助费用，在所购建或者生产的符合资本化条件的资产达到预定可使用或者可销售状态之前按可资本化金额计入资产成本，其后计入当期损益。

在建工程结转为固定资产的标准和时点：在建工程在达到预定可使用状态时转作固定资产。所建造的固定资产已达到预定可使用状态，但尚未办理竣工决算手续的，自达到预定可使用状态之日起，根据工程预算、造价或者工程实际成本等，按估计的价值转入固定资产，并按照固定资产折旧政策计提固定资产的折旧，待办理了竣工决算手续后再对原估计值进行调整，但不调整原已计提的折旧额。

在建工程减值准备：公司在报告期末对在建工程进行全面检查，如果在建工程存在长期停建且预计未来3年内不重新开工、所建项目无论在性能或技术上已经落后且给企业带来的经济效益具有很大的不确定性、以及其他足以证明在建工程已经发生减值的情形时，按单个在建工程项目的可收回金额低于在建工程账面价值的差额计提在建工程减值准备。在建工程减值损失一经确认，在以后会计期间不得转回。

在建工程的减值测试方法和减值准备计提方法详见附注五、19“长期资产减值”。

17、借款费用

公司发生的借款费用，可直接归属于符合资本化条件的资产的购建或者生产的，予以资本化，计入相关资产成本，在符合资本化条件的资产达到预定可使用状态之后所发生的借款费用，计入当期损益；其他借款费用，在发生时根据其发生额确认为费用，计入当期损益。

借款费用同时满足以下条件时予以资本化：资产支出（包括为购建或者生产符合资本化条件的资产而以支付现金、转移非现金资产或者承担带息债务形式发生的支出）已经发生；借款费用已经发生；为使资产达到预定可使用或者可销售状态所必要的购建或者生产活动已经开始。

借款利息资本化金额：购建或者生产符合资本化条件的资产而借入的专门借款或占用了一般借款发生的借款利息，在所购建或者生产的符合资本化条件的资产达到预定可使用或者可销售状态之前，应按以下方法确定资本化金额：

—为购建或者生产符合资本化条件的资产而借入专门借款的，以专门借款当期实际发生的利息费用，减去将尚未动用的借款资金存入银行取得的利息收入或进行暂时性投资取得的投资收益后的金额确定为应予以资本化的费用。

—为购建或者生产符合资本化条件的资产而占用了一般借款的，公司根据累计资产支出超过专门借款部分的资产支出加权平均数乘以所占用一般借款的资本化率，计算确定一般借款应予资本化的利息金额。资本化率根据一般借款加权平均利率计算确定。

暂停资本化：符合资本化条件的资产在购建或者生产过程中发生非正常中断、且中断时间连续超过3个月的，应当暂停借款

费用的资本化。在中断期间发生的借款费用应当确认为费用，计入当期损益，直至资产的购建或者生产活动重新开始。如果中断是所购建或者生产的符合资本化条件的资产达到预定可使用或者可销售状态必要的程序，借款费用的资本化应当继续进行。

18、无形资产

(1) 计价方法、使用寿命、减值测试

无形资产计价

—外购无形资产的成本，按使该项资产达到预定用途所发生的实际支出计价。

—内部研究开发项目研究阶段的支出，于发生时计入当期损益，开发阶段的支出，能够符合资本化条件的，确认为无形资产成本。

—投资者投入的无形资产，按照投资合同或协议约定的价值作为成本，但合同或协议约定价值不公允的除外。

—接受债务人以非现金资产抵偿债务方式取得的无形资产，或以应收债权换入无形资产的，按换入无形资产的公允价值入账。

—非货币性交易投入的无形资产，以该项非货币性资产的公允价值和应支付的相关税费作为入账成本。

无形资产摊销：使用寿命有限的无形资产，在估计该使用寿命的年限内按直线法摊销；无法预见无形资产为公司带来未来经济利益的期限的，视为使用寿命不确定的无形资产，使用寿命不确定的无形资产不进行摊销。公司无形资产为土地使用权、商标及软件，其中土地使用权按使用期限平均摊销，商标按10年摊销，软件按3年摊销。

(2) 内部研究开发支出会计政策

划分研究开发项目研究阶段支出和开发阶段的支出的具体标准

—公司将内部研究开发项目区分为研究阶段和开发阶段：研究阶段是指为获取并理解新的科学或技术知识而进行的独创性的有计划调查阶段；开发阶段是指已完成研究阶段，在进行商业性生产或使用前，将研究成果或其他知识应用于某项计划或设计，以生产出新的或具有实质性改进的材料、装置、产品等阶段。

—内部研究开发项目研究阶段的支出，于发生时计入当期损益。

—内部研究开发项目开发阶段的支出，同时满足下列条件时确认为无形资产：（1）完成该无形资产以使其能够使用或出售在技术上具有可行性；（2）具有完成该无形资产并使用或出售的意图；（3）无形资产产生经济利益的方式，包括能够证明运用该无形资产生产的产品存在市场或无形资产自身存在市场，无形资产将在内部使用的，能够证明其有用性；（4）有足够的技术、财务资源和其他资源支持，以完成该无形资产的开发，并有能力使用或出售该无形资产；（5）归属于该无形资产开发阶段的支出能够可靠地计量。

无形资产减值准备：公司在报告期末对无形资产进行全面检查，如果无形资产存在已被其他新技术所替代而使其为企业创造经济效益的能力受到重大不利影响、某项无形资产的市价大幅下跌且在剩余摊销年限内预期不会恢复、某项无形资产已超过法律保护期限但仍有部分使用价值、以及其他足以证明某项无形资产已经发生减值的情形时，按单项预计可收回金额与账面价值差额计提减值准备。无形资产减值损失一经确认，在以后会计期间不得转回。

无形资产的减值测试方法和减值准备计提方法详见附注五、19“长期资产减值”。

19、长期资产减值

对于固定资产、在建工程、使用寿命有限的无形资产、以及对子公司、合营企业、联营企业的长期股权投资等非流动资产项目，本公司于资产负债表日判断是否存在减值迹象。如存在减值迹象的，则估计其可收回金额，进行减值测试。商誉、使用寿命不确定的无形资产，无论是否存在减值迹象，每年均进行减值测试。

出现减值的迹象如下：（1）资产的市价当期大幅度下跌，其跌幅明显高于因时间的推移或者正常使用而预计的下跌；（2）企业经营所处的经济、技术或者法律等环境以及资产所处的市场在当期或者将在近期发生重大变化，从而对企业产生不利影响；（3）市场利率或者其他市场投资报酬率在当期已经提高，从而影响企业计算资产预计未来现金流量现值的折现率，导致资产可收回金额大幅度降低；（4）有证据表明资产已经陈旧过时或者其实体已经损坏；（5）资产已经或者将被闲置、终止使用或者计划提前处置；（6）企业内部报告的证据表明资产的经济绩效已经低于或者将低于预期，如资产所创造的净现金流量或者实现的营业利润（或者亏损）远远低于（或者高于）预计金额等；（7）其他表明资产可能已经发生减值的迹象。减值测试结果表明资产的可收回金额低于其账面价值的，按其差额计提减值准备并计入减值损失。上述资产减值损失一经确认，以后期间不予转回价值得以恢复的部分。可收回金额为资产的公允价值减去处置费用后的净额与资产预计未来现金流量的现值两者之间的较高者。资产减值准备按单项资产为基础计算并确认，如果难以对单项资产的可收回金额进行估计的，以该资产所属的资产组确定资产组的可收回金额。

公司因企业合并所形成的商誉，至少在每年年度终了进行减值测试。对于因合并形成的商誉的账面价值，自购买日起按照合理的方法分摊至相关的资产组；难以分摊至相关的资产组的，将其分摊至相关的资产组组合。在对包含商誉的相关资产组或者资产组组合进行减值测试时，如与商誉相关的资产组或者资产组组合存在减值迹象的，应当先对不包含商誉的资产组或者资产组组合进行减值测试，计算可收回金额，并与相关账面价值相比较，确认相应的减值损失。再对包含商誉的资产组或者资产组组合进行减值测试，比较这些相关资产组或者资产组组合的账面价值（包括所分摊的商誉的账面价值部分）与其可收回金额，如相关资产组或者资产组组合的可收回金额低于其账面价值的，确认商誉的减值损失。减值损失金额先抵减分摊至资产组或者资产组组合中商誉的账面价值，再根据资产组或者资产组组合中除商誉之外的其他各项资产的账面价值所占比重，按比例抵减其他各项资产的账面价值。

20、长期待摊费用

长期待摊费用是指已经支出，但受益期限在一年以上的各项费用，主要包括店面装修费和办公楼、仓库装修费。

长期待摊的费用按形成时发生的实际成本计价，采用直线法在受益年限内平均摊销。长期待摊费用项目不能使以后会计期间受益的，将尚未摊销的该项目的摊余价值全部转入当期损益。

21、职工薪酬

（1）短期薪酬的会计处理方法

职工薪酬包括在职工为公司提供服务的会计期间，公司为获得职工提供的服务或解除劳动关系而给予的各种形式的报酬或补偿。公司提供给职工配偶、子女、受赡养人、已故员工遗属及其他受益人等的福利，也属于职工薪酬。职工薪酬包括短期薪酬、离职后福利、辞退福利和其他长期职工福利。

短期薪酬是指在职工为公司提供相关服务的会计期间结束后十二个月内需要全部予以支付的,公司给予职工各种形式的报酬以及其他相关支出,包括支付的职工工资、奖金、津贴、补贴和职工福利费,为职工缴纳医疗保险费、养老保险费、失业保险费、工伤保险费和生育保险费等社会保险费和住房公积金,以及短期带薪缺勤、短期利润分享计划、非货币性福利以及其他短期薪酬等。公司在职工提供服务的会计期间,将实际发生的短期薪酬确认为负债,并计入当期损益,其他会计准则要求或允许计入资产成本的除外。

(2) 离职后福利的会计处理方法

离职后福利是指公司为获得职工提供的服务而在职工退休或解除劳动关系后,提供的各种形式的报酬和福利,短期薪酬和辞退福利除外,具体分类为设定提存计划和设定受益计划。其中:

(1) 对于设定提存计划,企业应当在职工为其提供的会计期间,将根据设定提存计划计算的应缴存金额确认为负债,并计入当期损益或者相关资产成本;

(2) 对于设定受益计划,企业应当根据预期累计福利单位法确认设定受益计划的福利义务,按照归属于职工提供服务的期间,公司设定受益计划导致的职工薪酬成本包括下列组成部分:

①服务成本,包括当期服务成本、过去服务成本和结算利得或损失。其中,当期服务成本是指,职工当期提供服务所导致的设定受益义务现值的增加额;过去服务成本是指,设定受益计划修改所导致的与以前期间职工服务相关的设定受益义务现值的增加或减少;

②设定受益计划净负债或净资产的利息净额,包括计划资产的利息收益、设定受益计划义务的利息费用以及资产上限影响的利息;

③重新计量设定受益计划净负债或净资产所产生的变动。

除非其他会计准则要求或允许职工福利成本计入资产成本,本集团将上述第①和②项计入当期损益;第③项计入其他综合收益,且不会在后续会计期间转回至损益。

设定受益计划引起的重新计量,包括精算利得或损失,均在资产负债表中立即确认,并在其发生期间通过其他综合收益计入股东权益,后续期间不转回至损益。

(3) 辞退福利的会计处理方法

辞退福利是指公司在职工劳动合同到期之前解除与职工的劳动关系,或者为鼓励职工自愿接受裁减而给予职工的补偿。公司向职工提供的辞退福利,在下列两者孰早日确认辞退福利产生的职工薪酬负债,并计入当期损益:(1)公司不能单方面撤回因解除劳动关系计划或裁减建议所提供的辞退福利时。(2)公司确认与涉及支付辞退福利的重组相关的成本或费用时。

(4) 其他长期职工福利的会计处理方法

其他长期职工福利是指除短期薪酬、离职后福利、辞退福利之外所有的职工薪酬,包括长期带薪缺勤、长期残疾福利、长期利润分享计划等。公司向职工提供的其他长期福利,符合设定提存计划条件的,按照设定提存计划进行会计处理;除此之外的其他长期福利,按照设定受益计划进行会计处理,但是重新计量其他长期职工福利净负债或净资产所产生的变动计入当期损益后相关资产成本。

除因解除与职工的劳动关系给予的补偿外，公司于职工提供服务的期间确认应付职工薪酬，并根据职工提供服务的受益对象计入相关资产成本和费用。

22、预计负债

预计负债的确认标准：当与对外担保、未决诉讼或仲裁、产品质量保证、裁员计划、亏损合同、重组义务、固定资产弃置义务等或有事项相关的业务同时符合以下条件时，确认为负债：①该义务是公司承担的现时义务；②该义务的履行很可能导致经济利益流出企业；③该义务的金额能够可靠地计量。

预计负债的计量方法：预计负债按照履行相关现时义务所需支出的最佳估计数进行初始计量，并综合考虑与或有事项有关的风险、不确定性和货币时间价值等因素。货币时间价值影响重大的，通过对相关未来现金流出进行折现后确定最佳估计数。所需支出存在一个连续范围，且该范围内各种结果发生的可能性相同的最佳估计数按该范围的中间值确定；在其他情况下，最佳估计数按如下方法确定：①或有事项涉及单个项目时，最佳估计数按最可能发生金额确定；②或有事项涉及多个项目时，最佳估计数按各种可能发生额及其发生概率计算确定；③公司清偿预计负债所需支出全部或部分预期由第三方或其他方补偿的，则补偿金额在基本确定能收到时，作为资产单独确认。每个资产负债表日对预计负债的账面价值进行复核，如有改变则对账面价值进行调整以反映当前最佳估计数。

23、收入

公司是否需要遵守特殊行业的披露要求

否

公司销售商品取得的收入，在下列条件均能满足时予以确认：公司已将商品所有权上的主要风险和报酬转移给购货方；公司既没有保留通常与所有权相联系的继续管理权，也没有对已售出的商品实施控制；收入的金额能够可靠地计量；相关的经济利益很可能流入公司；相关已发生或将发生的成本能够可靠计量。

公司销售主要分为两种模式：直营（包含联营方式和非联营方式）模式和加盟模式，这两种方式下销售收入的确认方法分别为：

联营方式系公司根据与联营方（包括商场、机场和高尔夫球会）签订的协议，由联营方在商品交付予顾客时统一向顾客收取全部款项，公司于收到联营方结算单时，按联营方收取的全部款项扣除联营方应得分成后的余额确认销售收入。

非联营方式系在商品已交付予顾客并收取货款时确认销售收入。

加盟模式在商品已交付予客户，并取得客户的确认凭据时确认销售收入。

提供劳务取得的收入，在下列条件均能满足时采用完工百分比法予以确认：收入的金额能够可靠地计量；与交易相关的经济利益很可能流入；交易中的完工进度能够可靠地确定；交易中已发生和将发生的成本能够可靠地计量。如提供劳务交易的结果不能够可靠估计且已经发生的劳务成本预计能够得到补偿的，按已经发生的劳务成本金额确认收入；发生的劳务成本预计不能够全部得到补偿的，按能够得到补偿的劳务成本金额确认收入；发生的劳务成本预计全部不能够得到补偿的，不确认收入。

提供他人使用公司资产取得收入，在下列条件均能满足时予以确认：与交易相关的经济利益能够流入公司；收入的金额能够可靠地计量。提供他人使用本公司的资产等而应收的使用费收入，按有关合同、协议规定的收费时间和方法计算确认营业收入。

入。

24、政府补助

政府补助是指公司从政府无偿取得货币性资产和非货币性资产，不包括政府作为所有者投入的资本。公司在能够满足政府补助所附条件且能够收到政府补助时确认政府补助。其中：

政府补助为货币性资产的，按收到或应收的金额计量；政府补助为非货币性资产的，按公允价值计量，如公允价值不能可靠取得，则按名义金额计量。

与资产相关的政府补助，冲减相关资产的账面价值或确认为递延收益。与资产相关的政府补助确认为递延收益的，在相关资产使用寿命内按照合理、系统的方法分期计入损益。按照名义金额计量的政府补助，直接计入当期损益。与收益相关的政府补助，用于补偿以后期间的相关费用和损失的，确认为递延收益，并在确认相关费用的期间计入当期损益或冲减相关成本；用于补偿已经发生的相关费用和损失的，直接计入当期损益或冲减相关成本。

与企业日常活动相关的政府补助，按照经济业务实质，计入其他收益或冲减相关成本费用。与企业日常活动无关的政府补助，计入营业外收支。

已确认的政府补助需要退回的，在需要退回的当期分情况按照以下规定进行会计处理：（1）初始确认时冲减相关资产账面价值的，调整资产账面价值；（2）存在相关递延收益的，冲减相关递延收益账面余额，超出部分计入当期损益；（3）属于其他情况的，直接计入当期损益。

25、递延所得税资产/递延所得税负债

公司采用资产负债表债务法进行所得税的会计处理。所得税包括当期所得税和递延所得税。除与直接计入其他综合收益或股东权益的交易和事项相关的当期所得税和递延所得税计入其他综合收益或股东权益，以及企业合并产生的递延所得税调整商誉的账面价值外，其余当期所得税和递延所得税费用或收益均计入当期损益。

—公司对于当期和以前期间形成的当期所得税负债或资产，按照税法规定计算的预期应交纳或返还的所得税金额计量。递延所得税资产和递延所得税负债分别根据可抵扣暂时性差异和应纳税暂时性差异确定，按照预期收回资产或清偿债务期间的适用税率计量。

—递延所得税资产的确认

——公司以很可能取得用来抵扣可抵扣暂时性差异的应纳税所得额为限，确认由可抵扣暂时性差异产生的递延所得税资产。但是同时具有下列特征的交易中因资产或负债的初始确认所产生的递延所得税资产不予确认：（1）该项交易不是企业合并；（2）交易发生时既不影响会计利润也不影响应纳税所得额（或可抵扣亏损）。

——公司对与子公司、联营公司及合营企业投资相关的可抵扣暂时性差异，同时满足下列条件的，确认相应的递延所得税资产：暂时性差异在可预见的未来很可能转回；未来很可能获得用来抵扣暂时性差异的应纳税所得额。

——公司对于能够结转以后年度的可抵扣亏损和税款抵减，以很可能获得用来抵扣可抵扣亏损和税款抵减的未来应纳税所得额为限，确认相应的递延所得税资产。

—递延所得税负债的确认

——除下列情况产生的递延所得税负债以外，本公司确认所有应纳税暂时性差异产生的递延所得税负债：（1）商誉的初始

确认；（2）同时满足具有下列特征的交易中产生的资产或负债的初始确认：①该项交易不是企业合并；②交易发生时既不影响会计利润也不影响应纳税所得额（或可抵扣亏损）。（3）公司对与子公司、联营公司及合营企业投资产生相关的应纳税暂时性差异，同时满足下列条件的：①投资企业能够控制暂时性差异的转回的时间；②该暂时性差异在可预见的未来很可能不会转回。

—资产负债表日，公司对递延所得税资产的账面价值进行复核，如果未来期间很可能无法获得足够的应纳税所得额用以抵扣递延所得税资产的利益，减记递延所得税资产的账面价值。在很可能获得足够的应纳税所得额时，减记的金额予以转回。

—如果拥有以净额结算当期所得税资产及当期所得税负债的法定权利，且递延所得税与同一应纳税主体和同一税收征管部门相关，则将递延所得税资产和递延所得税负债以抵销后的净额列示。

26、租赁

（1）经营租赁的会计处理方法

对于经营租赁的租金，出租人、承租人在租赁期内各个期间按照直线法确认为当期损益。出租人、承租人发生的初始直接费用，计入当期损益。或有租金在实际发生时计入当期损益。

（2）融资租赁的会计处理方法

不适用

27、终止经营

终止经营是满足下列条件之一的已被公司处置或被公司划归为持有待售的、在经营和编制财务报表时能够单独区分的组成部分：（1）该组成部分代表一项独立的主要业务或一个主要经营地区；（2）该组成部分是拟对一项独立的主要业务或一个主要经营地区进行处置计划的一部分；（3）该组成部分是仅仅为了再出售而取得的子公司。

28、重要会计政策和会计估计变更

（1）重要会计政策变更

√ 适用 □ 不适用

会计政策变更的内容和原因	审批程序	备注
2018年6月26日，财政部2018年6月发布《关于修订印发2018年度一般企业财务报表格式的通知》（财会〔2018〕15号），对企业财务报表格式进行相应调整	董事会审批	

公司按照相关规定，对2017年度的财务报表列报项目进行追溯调整，调整项目如下：

财务报表列报项目变更	受影响的报表项目的名称	受影响的金额（+、-）
		期初余额/上期发生额
资产负债表中原“应收利息”“应收股利”和	应收利息	-349,083.33

“其他应收款”项目合并计入“其他应收款”项目列报	其他应收款	349,083.33
资产负债表中原“应付票据”和“应付账款”项目合并计入“应付票据及应付账款”项目列报	应付票据	-9,242,554.55
	应付账款	-29,683,917.43
	应付票据及应付账款	38,926,471.98
利润表中“管理费用”项目下分拆“管理费用”和“研发费用”明细项目列报	管理费用	-27,949,973.99
	研发费用	27,949,973.99
利润表中“财务费用”项目下分拆“利息费用”和“利息收入”明细项目列报	利息费用	-
	利息收入	10,269,113.93

(2) 重要会计估计变更

适用 不适用

29、利润分配方法

根据公司章程，公司利润按以下顺序分配：

—弥补以前年度亏损；

—提取10%法定盈余公积金，公司法定盈余公积累计额为公司注册资本的50%以上的，可以不再提取；

—经股东大会决议，可提取任意公积金；

—剩余利润根据股东大会决议予以分配。

六、税项

1、主要税种及税率

税种	计税依据	税率
增值税	应税收入	17%、16%
城市维护建设税	应缴流转税额	7%
企业所得税	应纳税所得额	25%、20%、15%
教育费附加	应缴流转税额	3%
地方教育附加	应缴流转税额	2%

存在不同企业所得税税率纳税主体的，披露情况说明

纳税主体名称	所得税税率
比音勒芬服饰股份有限公司	15%
广州市比音勒芬商务咨询有限公司	25%
广州市比音勒芬供应链管理有限公司	25%

宁波市比音勒芬供应链管理有限公司	20%
广州比音勒芬易简股权投资合伙企业（有限合伙）	5%-35%

2、税收优惠

比音勒芬服饰股份有限公司于2018年11月28日被认定为高新技术企业，获发编号为GR201844003219的《高新技术企业证书》，按照2007年颁布的《中华人民共和国企业所得税法》及《高新技术企业认定管理办法》的相关规定，该公司2018年度按15%的税率计缴企业所得税。

根据《中华人民共和国企业所得税法实施条例》及《关于扩大小型微利企业所得税优惠政策范围的通知》的相关规定，对年应纳税所得额低于50万元（含50万元）的小型微利企业，其所得减按50%计入应纳税所得额，按20%的税率缴纳企业所得税。宁波市比音勒芬供应链管理有限公司享受小型微利企业所得税优惠政策。

3、其他

公司为增值税一般纳税人，2018年1-4月按销售商品收入的17%计算销项税额，按销项税额扣除允许抵扣的进项税额的差额计算缴纳；

根据2018年4月4日财政部、税务总局发布的《财政部、税务总局关于调整增值税税率的通知》（财税〔2018〕32号），自2018年5月1日起，纳税人发生增值税应税销售行为或者进口货物，原适用17%税率的，税率调整为16%，故公司2018年5-12月按销售商品收入的16%计算销项税额，按销项税额扣除允许抵扣的进项税额的差额计算缴纳。

七、合并财务报表项目注释

1、货币资金

单位：元

项目	期末余额	期初余额
库存现金	75,562.90	462,649.44
银行存款	509,845,812.80	690,408,399.33
其他货币资金	33,436,859.78	3,275,747.60
合计	543,358,235.48	694,146,796.37

其他说明

—所有银行存款均以公司名义于银行等相关金融机构开户储存。

—其他货币资金期末余额是公司为开具银行承兑汇票而存入的银行承兑汇票保证金。

2、以公允价值计量且其变动计入当期损益的金融资产

单位：元

项目	期末余额	期初余额
交易性金融资产	59,719,887.29	
其中：债务工具投资	59,719,887.29	
合计	59,719,887.29	

其他说明：

—以公允价值计量且其变动计入当期损益的金融资产期末余额为公司向红土创新基金管理有限公司认购的“红土创新优渥货币市场基金”。

3、应收票据及应收账款

单位：元

项目	期末余额	期初余额
应收账款	104,377,363.40	53,711,658.96
合计	104,377,363.40	53,711,658.96

(1) 应收账款

1) 应收账款分类披露

单位：元

类别	期末余额					期初余额				
	账面余额		坏账准备		账面价值	账面余额		坏账准备		账面价值
	金额	比例	金额	计提比例		金额	比例	金额	计提比例	
按信用风险特征组合计提坏账准备的应收账款	110,256,225.74	100.00%	5,878,862.34	5.33%	104,377,363.40	56,840,470.99	100.00%	3,128,812.03	5.50%	53,711,658.96
合计	110,256,225.74	100.00%	5,878,862.34	5.33%	104,377,363.40	56,840,470.99	100.00%	3,128,812.03	5.50%	53,711,658.96

期末单项金额重大并单项计提坏账准备的应收账款：

适用 不适用

组合中，按账龄分析法计提坏账准备的应收账款：

适用 不适用

单位：元

账龄	期末余额		
	应收账款	坏账准备	计提比例
1 年以内分项			
1 年以内小计	109,649,438.82	5,482,471.95	5.00%

1 至 2 年	132,467.43	26,493.49	20.00%
2 至 3 年	208,845.19	104,422.60	50.00%
3 年以上	265,474.30	265,474.30	100.00%
合计	110,256,225.74	5,878,862.34	5.33%

确定该组合依据的说明：

—应收账款2018年期末账面余额较期初账面余额增加53,415,754.75元，增幅93.97%，主要系自营门店收入增长及自营门店数量增加的影响。

组合中，采用余额百分比法计提坏账准备的应收账款：

适用 不适用

组合中，采用其他方法计提坏账准备的应收账款：

2)本期计提、收回或转回的坏账准备情况

本期计提坏账准备金额 2,750,050.31 元；本期收回或转回坏账准备金额 0.00 元。

—公司无以前年度已全额计提坏账准备，或计提坏账准备的比例较大，但在本期又全额收回或转回的情况。

3)按欠款方归集的期末余额前五名的应收账款情况

—应收账款期末余额中欠款前五名单位金额总计为19,753,211.48元，占应收账款余额比例为17.92%，具体情况如下：

客户	与本公司关系	金额	坏账准备	账龄	占应收账款总额的比例
客户1	非关联方	6,467,909.35	323,395.47	1年以内	5.87%
客户2	非关联方	3,860,187.68	193,009.38	1年以内	3.50%
客户3	非关联方	3,171,117.21	158,555.86	1年以内	2.88%
客户4	非关联方	3,143,304.64	157,165.23	1年以内	2.85%
客户5	非关联方	<u>3,110,692.60</u>	<u>155,534.63</u>	1年以内	<u>2.82%</u>
合计		<u>19,753,211.48</u>	<u>987,660.57</u>		<u>17.92%</u>

4、预付款项

(1) 预付款项按账龄列示

单位：元

账龄	期末余额		期初余额	
	金额	比例	金额	比例
1 年以内	95,383,143.92	96.23%	97,965,534.66	99.80%
1 至 2 年	3,655,587.43	3.69%	115,339.17	0.12%
2 至 3 年	80,804.00	0.08%	55,771.07	0.06%
3 年以上			22,955.75	0.02%
合计	99,119,535.35	--	98,159,600.65	--

账龄超过 1 年且金额重要的预付款项未及时结算原因的说明：

(2) 按预付对象归集的期末余额前五名的预付款情况

—预付款项期末余额中前五名单位金额总计39,614,721.05元，占期末余额比例为39.97%。

单位	与公司关系	金额	账龄	未结算原因
单位1	非关联方	12,469,396.18	1年以内	依合同预付货款
单位2	非关联方	7,953,681.73	1年以内	依合同预付货款
单位3	非关联方	7,144,298.01	2年以内	依合同预付货款
单位4	非关联方	6,576,024.58	1年以内	依合同预付货款
单位5	非关联方	<u>5,471,320.55</u>	1年以内	依合同预付货款
合计		<u>39,614,721.05</u>		

5、其他应收款

单位：元

项目	期末余额	期初余额
应收利息	387,156.15	349,083.33
其他应收款	33,605,376.72	26,529,260.45
合计	33,992,532.87	26,878,343.78

(1) 应收利息

1) 应收利息分类

单位：元

项目	期末余额	期初余额
银行存款利息	387,156.15	349,083.33
合计	387,156.15	349,083.33

2) 重要逾期利息

单位：元

借款单位	期末余额	逾期时间	逾期原因	是否发生减值及其判断依据

其他说明：

—截至2018年12月31日，公司不存在重要逾期未收的利息。

(2) 其他应收款

1) 其他应收款分类披露

单位：元

类别	期末余额					期初余额				
	账面余额		坏账准备		账面价值	账面余额		坏账准备		账面价值
	金额	比例	金额	计提比例		金额	比例	金额	计提比例	
按信用风险特征组合计提坏账准备的其他应收款	35,374,080.76	100.00%	1,768,704.04	5.00%	33,605,376.72	27,925,537.32	100.00%	1,396,276.87	5.00%	26,529,260.45
合计	35,374,080.76	100.00%	1,768,704.04	5.00%	33,605,376.72	27,925,537.32	100.00%	1,396,276.87	5.00%	26,529,260.45

期末单项金额重大并单项计提坏账准备的其他应收款：

适用 不适用

组合中，按账龄分析法计提坏账准备的其他应收款：

适用 不适用

单位：元

账龄	期末余额		
	其他应收款	坏账准备	计提比例
1 年以内分项			
1 年以内小计	35,374,080.76	1,768,704.04	5.00%
合计	35,374,080.76	1,768,704.04	5.00%

确定该组合依据的说明：

组合中，采用余额百分比法计提坏账准备的其他应收款：

适用 不适用

组合中，采用其他方法计提坏账准备的其他应收款：

适用 不适用

2) 本期计提、收回或转回的坏账准备情况

本期计提坏账准备金额 372,427.17 元；本期收回或转回坏账准备金额 0.00 元。

3) 其他应收款按款项性质分类情况

单位：元

款项性质	期末账面余额	期初账面余额
保证金及押金	33,089,170.20	26,176,348.30
代扣代缴社保及住房公积金	560,763.92	1,018,781.14
备用金	1,724,146.64	730,407.88
合计	35,374,080.76	27,925,537.32

4) 按欠款方归集的期末余额前五名的其他应收款情况

单位：元

单位名称	款项的性质	期末余额	账龄	占其他应收款期末余额合计数的比例	坏账准备期末余额
------	-------	------	----	------------------	----------

单位 1	商场保证金	7,566,903.00	1 年以内	21.39%	378,345.15
单位 2	仓库租赁押金	3,150,000.00	1 年以内	8.90%	157,500.00
单位 3	商场保证金	2,188,069.00	1 年以内	6.19%	109,403.45
单位 4	商场保证金	1,713,600.00	1 年以内	4.84%	85,680.00
单位 5	商场保证金	1,146,000.00	1 年以内	3.25%	57,300.00
合计	--	15,764,572.00	--	44.57%	788,228.60

6、存货

公司是否需要遵守房地产行业的披露要求

否

(1) 存货分类

单位：元

项目	期末余额			期初余额		
	账面余额	跌价准备	账面价值	账面余额	跌价准备	账面价值
原材料	20,498,663.52		20,498,663.52	16,407,112.39		16,407,112.39
库存商品	585,089,871.38	11,881,207.60	573,208,663.78	322,794,839.39	5,436,066.02	317,358,773.37
委托加工物资	28,667,542.62		28,667,542.62	15,087,633.01		15,087,633.01
合计	634,256,077.52	11,881,207.60	622,374,869.92	354,289,584.79	5,436,066.02	348,853,518.77

公司是否需遵守《深圳证券交易所行业信息披露指引第 4 号—上市公司从事种业、种植业务》的披露要求

否

公司需遵守《深圳证券交易所行业信息披露指引第 11 号——上市公司从事珠宝相关业务》的披露要求

否

(2) 存货跌价准备

单位：元

项目	期初余额	本期增加金额		本期减少金额		期末余额
		计提	其他	转回或转销	其他	
库存商品	5,436,066.02	11,133,382.29		4,688,240.71		11,881,207.60
合计	5,436,066.02	11,133,382.29		4,688,240.71		11,881,207.60

—公司于各期末以过季服装的预计售价减去服装销售应承担的销售费用和相关税费后的金额确定其可变现净值，按各类过季服装可变现净值低于其账面成本的差额计提相应的存货跌价准备。本期转销的存货跌价准备系本期销售的存货在以前期间已计提的存货跌价准备金额。

(3) 存货期末余额含有借款费用资本化金额的说明

无

(4) 期末建造合同形成的已完工未结算资产情况

无

7、其他流动资产

单位：元

项目	期末余额	期初余额
留抵税额及待抵扣增值税进项税	7,430,283.65	1,801,138.09
预缴企业所得税	7,728,042.27	
结构性存款	334,454,444.44	281,556,010.27
合计	349,612,770.36	283,357,148.36

8、可供出售金融资产

(1) 可供出售金融资产情况

单位：元

项目	期末余额			期初余额		
	账面余额	减值准备	账面价值	账面余额	减值准备	账面价值
可供出售权益工具：	10,000,000.00		10,000,000.00			
按成本计量的	10,000,000.00		10,000,000.00			
合计	10,000,000.00		10,000,000.00			

(2) 期末按成本计量的可供出售金融资产

单位：元

被投资单位	账面余额				减值准备				在被投资单位持股比例	本期现金红利
	期初	本期增加	本期减少	期末	期初	本期增加	本期减少	期末		
深圳柚安米科技有限公司		10,000,000.00		10,000,000.00					3.00%	
合计		10,000,000.00		10,000,000.00					--	

9、固定资产

单位：元

项目	期末余额	期初余额
固定资产	9,057,710.93	5,471,479.80
合计	9,057,710.93	5,471,479.80

(1) 固定资产情况

单位：元

项目	运输工具	机器设备	办公设备	合计
一、账面原值：				
1.期初余额	4,438,761.42	369,980.85	10,494,251.89	15,302,994.16
2.本期增加金额		12,913.79	6,373,843.92	6,386,757.71
(1) 购置		12,913.79	6,373,843.92	6,386,757.71
(2) 在建工程转入				
(3) 企业合并增加				
3.本期减少金额			150,310.89	150,310.89
(1) 处置或报废			150,310.89	150,310.89
4.期末余额	4,438,761.42	382,894.64	16,717,784.92	21,539,440.98
二、累计折旧				
1.期初余额	2,681,530.31	351,635.64	6,798,348.41	9,831,514.36
2.本期增加金额	362,454.60	817.84	2,427,321.83	2,790,594.27
(1) 计提	362,454.60	817.84	2,427,321.83	2,790,594.27
3.本期减少金额			140,378.58	140,378.58
(1) 处置或报废			140,378.58	140,378.58
4.期末余额	3,043,984.91	352,453.48	9,085,291.66	12,481,730.05
三、减值准备				
1.期初余额				
2.本期增加金额				
(1) 计提				
3.本期减少金额				
(1) 处置或报废				
4.期末余额				
四、账面价值				
1.期末账面价值	1,394,776.51	30,441.16	7,632,493.26	9,057,710.93

2.期初账面价值	1,757,231.11	18,345.21	3,695,903.48	5,471,479.80
----------	--------------	-----------	--------------	--------------

10、在建工程

单位：元

项目	期末余额	期初余额
在建工程	102,193,203.67	66,384,010.68
合计	102,193,203.67	66,384,010.68

(1) 在建工程情况

单位：元

项目	期末余额			期初余额		
	账面余额	减值准备	账面价值	账面余额	减值准备	账面价值
在建工程	102,193,203.67		102,193,203.67	66,384,010.68		66,384,010.68
合计	102,193,203.67		102,193,203.67	66,384,010.68		66,384,010.68

(2) 重要在建工程项目本期变动情况

单位：元

项目名称	预算数	期初余额	本期增加金额	本期转入固定资产金额	本期其他减少金额	期末余额	工程累计投入占预算比例	工程进度	利息资本化累计金额	其中：本期利息资本化金额	本期利息资本化率	资金来源
智能化仓储中心	224,120,000.00	245,150.89	5,545,889.18			5,791,040.07	2.58%	2.58%				募股资金
商业办公楼	195,000,000.00	66,138,859.79	30,044,900.61			96,183,760.40	49.33%	49.33%				其他
供应链园区	149,607,224.00		218,403.20			218,403.20	0.15%	0.15%				其他
合计	568,727,224.00	66,384,010.68	35,809,192.99			102,193,203.67	--	--				--

11、无形资产

(1) 无形资产情况

单位：元

项目	土地使用权	专利权	非专利技术	商标	软件	合计
----	-------	-----	-------	----	----	----

一、账面原值						
1.期初余额	113,489,135.44			424,026.42	4,366,972.68	118,280,134.54
2.本期增加金额	1,536,979.68				4,813,489.89	6,350,469.57
(1) 购置	1,536,979.68				4,813,489.89	6,350,469.57
(2) 内部研发						
(3) 企业合并增加						
3.本期减少金额					823,132.98	823,132.98
(1) 处置					823,132.98	823,132.98
4.期末余额	115,026,115.12			424,026.42	8,357,329.59	123,807,471.13
二、累计摊销						
1.期初余额	5,937,207.51			86,061.30	3,813,753.86	9,837,022.67
2.本期增加金额	2,491,567.31			42,402.60	680,712.05	3,214,681.96
(1) 计提	2,491,567.31			42,402.60	680,712.05	3,214,681.96
3.本期减少金额					823,132.98	823,132.98
(1) 处置					823,132.98	823,132.98
4.期末余额	8,428,774.82			128,463.90	3,671,332.93	12,228,571.65
三、减值准备						
1.期初余额						
2.本期增加金额						
(1) 计提						
3.本期减少金额						
(1) 处置						
4.期末余额						
四、账面价值						
1.期末账面价值	106,597,340.30			295,562.52	4,685,996.66	111,578,899.48
2.期初账面价值	107,551,927.93			337,965.12	553,218.82	108,443,111.87

12、长期待摊费用

单位：元

项目	期初余额	本期增加金额	本期摊销金额	其他减少金额	期末余额
店面装修费	30,179,348.62	48,605,326.39	28,362,477.97		50,422,197.04
办公楼装修费	2,243,476.82	322,635.41	1,258,437.71		1,307,674.52
仓库装修	2,281,378.17	5,608,577.49	2,200,120.23		5,689,835.43
其他		500,000.00	41,666.66		458,333.34
合计	34,704,203.61	55,036,539.29	31,862,702.57		57,878,040.33

13、递延所得税资产/递延所得税负债

(1) 未经抵销的递延所得税资产

单位：元

项目	期末余额		期初余额	
	可抵扣暂时性差异	递延所得税资产	可抵扣暂时性差异	递延所得税资产
资产减值准备	19,528,773.98	2,929,865.94	9,961,154.92	2,490,288.74
内部交易未实现利润	102,301.40	15,345.21		
可抵扣亏损	3,976.67	994.17		
无形资产摊销	1,479,877.24	221,981.59	1,772,359.83	443,089.96
预计换货暂未确认的销售毛利	50,579,784.23	7,586,967.63	21,709,869.30	5,427,467.33
递延收益	10,000,000.00	1,500,000.00		
应付职工薪酬	14,080,999.00	2,112,149.85	12,879,146.00	3,219,786.50
合计	95,775,712.52	14,367,304.39	46,322,530.05	11,580,632.53

(2) 未经抵销的递延所得税负债

单位：元

项目	期末余额		期初余额	
	应纳税暂时性差异	递延所得税负债	应纳税暂时性差异	递延所得税负债
固定资产折旧	5,611,850.17	841,777.53		
合计	5,611,850.17	841,777.53		

(3) 以抵销后净额列示的递延所得税资产或负债

单位：元

项目	递延所得税资产和负债 期末互抵金额	抵销后递延所得税资产 或负债期末余额	递延所得税资产和负债 期初互抵金额	抵销后递延所得税资产 或负债期初余额
递延所得税资产		14,367,304.39		11,580,632.53
递延所得税负债		841,777.53		

14、其他非流动资产

单位：元

项目	期末余额	期初余额
预付设备款	1,807,655.63	
合计	1,807,655.63	

15、应付票据及应付账款

单位：元

项目	期末余额	期初余额
应付票据	95,533,884.74	9,242,554.55
应付账款	62,766,791.20	29,683,917.43
合计	158,300,675.94	38,926,471.98

(1) 应付票据分类列示

单位：元

种类	期末余额	期初余额
银行承兑汇票	95,533,884.74	9,242,554.55
合计	95,533,884.74	9,242,554.55

本期末已到期未支付的应付票据总额为 0.00 元。

(2) 应付账款列示

单位：元

项目	期末余额	期初余额
应付账款	62,766,791.20	29,683,917.43
合计	62,766,791.20	29,683,917.43

16、预收款项

(1) 预收款项列示

单位：元

项目	期末余额	期初余额
预收款项	181,439,446.72	155,832,759.52
合计	181,439,446.72	155,832,759.52

17、应付职工薪酬

(1) 应付职工薪酬列示

单位：元

项目	期初余额	本期增加	本期减少	期末余额
一、短期薪酬	29,316,364.90	260,536,459.90	254,962,415.80	34,890,409.00
二、离职后福利-设定提存计划		12,197,698.98	12,197,698.98	
合计	29,316,364.90	272,734,158.88	267,160,114.78	34,890,409.00

(2) 短期薪酬列示

单位：元

项目	期初余额	本期增加	本期减少	期末余额
1、工资、奖金、津贴和补贴	29,316,364.90	235,670,407.66	230,096,363.56	34,890,409.00
2、职工福利费		6,327,780.39	6,327,780.39	
3、社会保险费		7,100,443.99	7,100,443.99	
其中：医疗保险费		6,058,973.79	6,058,973.79	
工伤保险费		333,270.47	333,270.47	
生育保险费		708,199.73	708,199.73	
4、住房公积金		4,799,663.82	4,799,663.82	
5、工会经费和职工教育经费		6,638,164.04	6,638,164.04	
合计	29,316,364.90	260,536,459.90	254,962,415.80	34,890,409.00

(3) 设定提存计划列示

单位：元

项目	期初余额	本期增加	本期减少	期末余额
1、基本养老保险		11,664,466.25	11,664,466.25	
2、失业保险费		533,232.73	533,232.73	
合计		12,197,698.98	12,197,698.98	

18、应交税费

单位：元

项目	期末余额	期初余额
增值税	19,501,669.89	5,270,945.60
企业所得税	212,061.31	12,382,628.36
城市维护建设税	660,640.46	368,633.96
教育费附加	471,306.18	263,878.25
堤围费	10,379.16	445.04
其他	2,485,697.18	1,501,353.12
合计	23,341,754.18	19,787,884.33

19、其他应付款

单位：元

项目	期末余额	期初余额
其他应付款	30,804,930.01	23,466,692.89
合计	30,804,930.01	23,466,692.89

(1) 其他应付款

1)按款项性质列示其他应付款

单位：元

项目	期末余额	期初余额
保证金	22,198,509.77	19,289,046.10
其他	8,606,420.24	4,177,646.79
合计	30,804,930.01	23,466,692.89

20、其他流动负债

单位：元

项目	期末余额	期初余额
其他流动负债	50,579,784.23	21,709,869.30

合计	50,579,784.23	21,709,869.30
----	---------------	---------------

其他说明：

—其他流动负债期末余额为公司向加盟商销售服装可能出现的换货涉及的毛利额，是依据对加盟商服装销售额及预计的退换货率调整营业收入与营业成本的差额。

21、递延收益

单位：元

项目	期初余额	本期增加	本期减少	期末余额	形成原因
政府补助		10,000,000.00		10,000,000.00	与资产相关
合计		10,000,000.00		10,000,000.00	--

涉及政府补助的项目：

单位：元

负债项目	期初余额	本期新增补助金额	本期计入营业外收入金额	本期计入其他收益金额	本期冲减成本费用金额	其他变动	期末余额	与资产相关/与收益相关
智能仓储建设扶持资金		10,000,000.00					10,000,000.00	与资产相关

22、股本

单位：元

	期初余额	本次变动增减（+、—）					期末余额
		发行新股	送股	公积金转股	其他	小计	
股份总数	106,670,000.00			74,669,000.00		74,669,000.00	181,339,000.00

其他说明：

—2018年5月，公司2017年度股东大会审议通过公积金转增股本方案，公司以资本公积金向全体股东每10股转增7股，增加股本人民币74,669,000.00元，权益分派实施后公司注册资本变更为人民币181,339,000.00元。

23、资本公积

单位：元

项目	期初余额	本期增加	本期减少	期末余额
资本溢价（股本溢价）	630,936,568.58		74,669,000.00	556,267,568.58
合计	630,936,568.58		74,669,000.00	556,267,568.58

其他说明，包括本期增减变动情况、变动原因说明：

—公司本期资本公积减少74,669,000.00元，系公司本期资本公积转增股本所致。

24、盈余公积

单位：元

项目	期初余额	本期增加	本期减少	期末余额
法定盈余公积	54,615,393.93	29,151,344.67		83,766,738.60
合计	54,615,393.93	29,151,344.67		83,766,738.60

盈余公积说明，包括本期增减变动情况、变动原因说明：

—法定盈余公积本期增加系根据公司章程按当期母公司净利润的10%计提盈余公积金形成。

25、未分配利润

单位：元

项目	本期	上期
调整前上期末未分配利润	650,428,499.95	491,538,545.38
调整后期初未分配利润	650,428,499.95	491,538,545.38
加：本期归属于母公司所有者的净利润	292,257,417.50	180,223,954.57
减：提取法定盈余公积	29,151,344.67	
应付普通股股利	106,670,000.00	21,334,000.00
期末未分配利润	806,864,572.78	650,428,499.95

26、营业收入和营业成本

单位：元

项目	本期发生额		上期发生额	
	收入	成本	收入	成本
主营业务	1,475,747,148.70	541,948,611.28	1,054,428,156.48	364,785,428.99
合计	1,475,747,148.70	541,948,611.28	1,054,428,156.48	364,785,428.99

27、税金及附加

单位：元

项目	本期发生额	上期发生额
城市维护建设税	7,907,925.43	6,391,895.37
教育费附加	3,366,157.29	2,743,505.79
地方教育附加	2,284,447.27	1,829,003.79
其他税费	1,079,900.11	523,702.45
合计	14,638,430.10	11,488,107.40

28、销售费用

单位：元

项目	本期发生额	上期发生额
职工薪酬	184,344,998.12	139,990,013.83
门店运营费	74,789,515.63	63,813,195.56
装修装饰费	82,858,283.78	73,025,021.19
广告宣传费	52,790,959.42	38,629,163.56
办公及差旅费	15,409,599.12	11,941,886.18
运输费	12,666,609.69	6,088,992.09
包装费	6,543,262.15	4,356,421.15
其他	8,487,235.39	5,731,841.77
合计	437,890,463.30	343,576,535.33

29、管理费用

单位：元

项目	本期发生额	上期发生额
职工薪酬	57,598,963.47	51,655,488.23
办公及差旅费	23,613,285.82	22,702,819.08
办公场所使用费	14,740,313.43	6,340,835.58
中介机构费	10,279,496.84	6,631,894.23
其他	1,649,078.69	3,167,557.30
合计	107,881,138.25	90,498,594.42

30、研发费用

单位：元

项目	本期发生额	上期发生额
职工薪酬	30,790,197.29	8,586,937.80
新品研发	11,492,794.40	14,991,322.29
办公及差旅费	3,936,812.67	4,273,461.60
其他	105,566.27	98,252.30
合计	46,325,370.63	27,949,973.99

31、财务费用

单位：元

项目	本期发生额	上期发生额
利息支出		
减：利息收入	7,930,588.52	10,269,113.93
其他	654,194.49	372,961.05
合计	-7,276,394.03	-9,896,152.88

32、资产减值损失

单位：元

项目	本期发生额	上期发生额
一、坏账损失	3,122,477.48	590,244.52
二、存货跌价损失	11,133,382.29	4,576,769.06
合计	14,255,859.77	5,167,013.58

33、其他收益

单位：元

产生其他收益的来源	本期发生额	上期发生额
稳岗补助	31,154.97	33,069.35
高新技术企业培育资金补助		3,000,000.00
研发专项补贴	1,109,800.00	
创新设计与运营补贴	2,000,000.00	
合计	3,140,954.97	3,033,069.35

34、投资收益

单位：元

项目	本期发生额	上期发生额
结构性存款保本收益	13,375,753.42	5,267,151.49
货币市场基金收益	603,996.87	
合计	13,979,750.29	5,267,151.49

35、公允价值变动收益

单位：元

产生公允价值变动收益的来源	本期发生额	上期发生额
与利率挂钩的结构性存款	115,890.42	
合计	115,890.42	

36、资产处置收益

单位：元

资产处置收益的来源	本期发生额	上期发生额
处置固定资产收益		232,342.27

37、营业外收入

单位：元

项目	本期发生额	上期发生额	计入当期非经常性损益的金 额
政府补助	5,779,600.00	4,346,000.00	5,779,600.00
其他	925,329.95	5,432.30	925,329.95
合计	6,704,929.95	4,351,432.30	6,704,929.95

计入当期损益的政府补助：

单位：元

补助项目	发放主体	发放原因	性质类型	补贴是否影 响当年盈亏	是否特殊补 贴	本期发生金 额	上期发生金 额	与资产相关/ 与收益相关
广州市工业 商务和信息化 发展专项 资金(首次进 入证券市场 挂牌补助)	广州市财政 局	补助	奖励上市而 给予的政府 补助	否	否		1,000,000.00	与收益相关
境内外证券 市场新上市 企业补贴	广州市财政 局	补助	奖励上市而 给予的政府 补助	否	否		3,000,000.00	与收益相关
广州市番禺 区科技工业 补助款	广州市财政 局	补助	因从事国家 鼓励和扶持 特定行业、产 业而获得的 补助(按国家 级政策规定 依法取得)	否	否		120,000.00	与收益相关
收广州市番 禺区南村总 商会拨付奖 励金	广州市财政 局	奖励	因符合地方 政府招商引 资等地方性 扶持政策而 获得的补助	否	否		126,000.00	与收益相关
著名商标奖	广州市财政	奖励	因研究开发、	否	否	550,000.00	100,000.00	与收益相关

励金	局		技术更新及改造等获得的补助					
申报标准化战略专项资金补助		补助	因研究开发、技术更新及改造等获得的补助	否	否	100,000.00		与收益相关
财政局科技小巨人奖励		奖励	因研究开发、技术更新及改造等获得的补助	否	否	300,000.00		与收益相关
广州市番禺区总部企业奖励		奖励	因研究开发、技术更新及改造等获得的补助	否	否	1,766,500.00		与收益相关
广州市番禺区发展和改革局总部经济发展奖励补贴专项经费		补助	因研究开发、技术更新及改造等获得的补助	否	否	3,063,100.00		与收益相关
合计						5,779,600.00	4,346,000.00	

38、营业外支出

单位：元

项目	本期发生额	上期发生额	计入当期非经常性损益的金额
对外捐赠	55,000.00	1,451,934.95	55,000.00
固定资产报废损失	9,032.31	15,765.59	9,032.31
滞纳金		34,471.84	
其他	318,816.54	9,321.15	318,816.54
合计	382,848.85	1,511,493.53	382,848.85

39、所得税费用

(1) 所得税费用表

单位：元

项目	本期发生额	上期发生额
----	-------	-------

当期所得税费用	53,328,471.48	56,175,587.20
递延所得税费用	-1,944,894.33	-4,168,384.24
合计	51,383,577.15	52,007,202.96

(2) 会计利润与所得税费用调整过程

单位：元

项目	本期发生额
利润总额	343,642,346.18
按法定/适用税率计算的所得税费用	51,546,351.93
子公司适用不同税率的影响	56,045.37
调整以前期间所得税的影响	34,370.84
不可抵扣的成本、费用和损失的影响	702,783.08
研发费用加计扣除的影响	-5,588,227.08
所得税税率变动对递延所得税费用的影响	4,632,253.01
所得税费用	51,383,577.15

40、现金流量表项目

(1) 收到的其他与经营活动有关的现金

单位：元

项目	本期发生额	上期发生额
政府补助	18,920,554.97	7,379,069.35
利息收入	7,892,515.70	10,194,197.60
保证金	2,909,463.67	
其他	6,593.11	5,432.30
合计	29,729,127.45	17,578,699.25

(2) 支付的其他与经营活动有关的现金

单位：元

项目	本期发生额	上期发生额
装修装饰费	41,682,446.05	45,649,646.78
广告宣传费	54,747,847.73	42,000,215.86
办公及差旅费	38,156,454.15	38,717,886.45
门店运营费	26,212,344.12	26,030,302.27

中介机构费用	11,681,507.97	18,511,369.05
运输费	12,675,849.75	5,475,776.51
包装费	6,543,262.15	4,356,421.15
办公场所使用费	10,106,308.48	6,548,852.55
保证金及押金	7,903,560.66	
其他	8,072,038.51	6,082,551.50
合计	217,781,619.57	193,373,022.12

(3) 收到的其他与投资活动有关的现金

单位：元

项目	本期发生额	上期发生额
结构性存款	560,000,000.00	280,000,000.00
合计	560,000,000.00	280,000,000.00

(4) 支付的其他与投资活动有关的现金

单位：元

项目	本期发生额	上期发生额
结构性存款	610,000,000.00	510,000,000.00
货币市场基金	59,000,000.00	
合伙基金管理费	2,020,000.00	
合计	671,020,000.00	510,000,000.00

(5) 支付的其他与筹资活动有关的现金

单位：元

项目	本期发生额	上期发生额
银行承兑汇票保证金	30,161,112.18	3,275,747.60
首次公开发行人民币普通股中介费		3,772,067.49
合计	30,161,112.18	7,047,815.09

41、现金流量表补充资料

(1) 现金流量表补充资料

单位：元

补充资料	本期金额	上期金额

1. 将净利润调节为经营活动现金流量：	--	--
净利润	292,258,769.03	180,223,954.57
加：资产减值准备	14,255,859.77	5,167,013.58
固定资产折旧、油气资产折耗、生产性生物资产折旧	2,790,594.27	1,651,997.41
无形资产摊销	3,214,681.96	1,862,760.39
长期待摊费用摊销	31,862,702.57	24,654,332.66
处置固定资产、无形资产和其他长期资产的损失（收益以“-”号填列）		-232,342.27
固定资产报废损失（收益以“-”号填列）	9,032.31	15,765.59
公允价值变动损失（收益以“-”号填列）	-115,890.42	
投资损失（收益以“-”号填列）	-13,979,750.29	-5,267,151.49
递延所得税资产减少（增加以“-”号填列）	-2,786,671.86	-4,168,384.24
递延所得税负债增加（减少以“-”号填列）	841,777.53	
存货的减少（增加以“-”号填列）	-284,654,733.44	-106,200,351.86
经营性应收项目的减少（增加以“-”号填列）	-31,139,241.27	-76,364,311.24
经营性应付项目的增加（减少以“-”号填列）	158,256,704.89	105,155,023.33
经营活动产生的现金流量净额	170,813,835.05	126,498,306.43
2. 不涉及现金收支的重大投资和筹资活动：	--	--
3. 现金及现金等价物净变动情况：	--	--
现金的期末余额	509,921,375.70	690,871,048.77
减：现金的期初余额	690,871,048.77	965,292,130.74
现金及现金等价物净增加额	-180,949,673.07	-274,421,081.97

（2）现金和现金等价物的构成

单位：元

项目	期末余额	期初余额
一、现金	509,921,375.70	690,871,048.77
其中：库存现金	75,562.90	462,649.44
可随时用于支付的银行存款	509,845,812.80	690,408,399.33
三、期末现金及现金等价物余额	509,921,375.70	690,871,048.77

其他说明：

—公司2018年12月31日、2017年12月31日现金及现金等价物余额已分别扣除用作银行承兑汇票保证金33,436,859.78元、3,275,747.60元。

42、所有权或使用权受到限制的资产

单位：元

项目	期末账面价值	受限原因
货币资金	33,436,859.78	银行承兑汇票保证金
合计	33,436,859.78	--

43、政府补助

(1) 政府补助基本情况

单位：元

种类	金额	列报项目	计入当期损益的金额
详见附注七-21	10,000,000.00	递延收益	
详见附注七-33	3,140,954.97	其他收益	3,140,954.97
详见附注七-37	5,779,600.00	营业外收入	5,779,600.00
合计	18,920,554.97		8,920,554.97

八、合并范围的变更

1、处置子公司

是否存在单次处置对子公司投资即丧失控制权的情形

是 否

是否存在通过多次交易分步处置对子公司投资且在本期丧失控制权的情形

是 否

2、其他原因的合并范围变动

说明其他原因导致的合并范围变动（如，新设子公司、清算子公司等）及其相关情况：

序号	公司名称	持股比例	备注
1	广州市比音勒芬商务咨询有限公司	100%	投资设立
2	广州市比音勒芬供应链管理有限公司	100%	投资设立
3	宁波市比音勒芬供应链管理有限公司	100%	投资设立
4	广州比音勒芬易简股权投资合伙企业(有限合伙)	99.01%	投资设立

九、在其他主体中的权益

1、在子公司中的权益

(1) 企业集团的构成

子公司名称	主要经营地	注册地	业务性质	持股比例		取得方式
				直接	间接	
广州市比音勒芬商务咨询有限公司	广州	广州	租赁和商务服务业	100.00%		投资设立
广州市比音勒芬供应链管理有限公司	广州	广州	租赁和商务服务业	100.00%		投资设立
宁波市比音勒芬供应链管理有限公司	宁波	宁波	-		100.00%	投资设立
广州比音勒芬易简股权投资合伙企业(有限合伙)	广州	广州	金融业	99.01%		投资设立

(2) 重要的非全资子公司

单位：元

子公司名称	少数股东持股比例	本期归属于少数股东的损益	本期向少数股东宣告分派的股利	期末少数股东权益余额
广州比音勒芬易简股权投资合伙企业(有限合伙)	0.99%	1,351.53		1,001,351.53

(3) 重要非全资子公司的主要财务信息

单位：元

子公司名称	期末余额						期初余额					
	流动资产	非流动资产	资产合计	流动负债	非流动负债	负债合计	流动资产	非流动资产	资产合计	流动负债	非流动负债	负债合计
广州比音勒芬易简股权投资合伙企业	91,137,519.06	10,000,000.00	101,137,519.06	1,001.00		1,001.00						

业(有限 合伙)												
-------------	--	--	--	--	--	--	--	--	--	--	--	--

单位：元

子公司名称	本期发生额				上期发生额			
	营业收入	净利润	综合收益总 额	经营活动现 金流量	营业收入	净利润	综合收益总 额	经营活动现 金流量
广州比音勒芬易简股权投资合伙企业(有限合伙)		136,518.06	136,518.06	352,115.34				

十、与金融工具相关的风险

—金融工具分类

(1) 2018年12月31日公司各类金融工具账面价值如下：

——金融资产

项目	以公允价值计量且其变动计入当期损益的金融资产	持有至到期投资	贷款和应收款项	可供出售金融资产	合计
货币资金	-	-	543,358,235.48	-	543,358,235.48
以公允价值计量且其变动计入当期损益的金融资产	59,719,887.29	-	-	-	59,719,887.29
应收票据及应收账款	-	-	104,377,363.40	-	104,377,363.40
其他应收款	-	-	33,992,532.87	-	33,992,532.87
其他流动资产-结构性存款	-	-	334,454,444.44	-	334,454,444.44
可供出售金融资产	-	-	-	10,000,000.00	10,000,000.00
合计	59,719,887.29	-	1,016,182,576.19	10,000,000.00	1,085,902,463.48

——金融负债

项目	以公允价值计量且其变动计入当期损益的金融负债	其他金融负债	合计
应付票据及应付账款	-	158,300,675.94	158,300,675.94
其他应付款	-	30,804,930.01	30,804,930.01
合计	-	189,105,605.95	189,105,605.95

(2) 2017年12月31日公司各类金融工具账面价值如下：

——金融资产

项目	以公允价值计量且其变动计入当期损益的金融资产	持有至到期投资	贷款和应收款项	可供出售金融资产	合计
货币资金	-	-	694,146,796.37	-	694,146,796.37
应收票据及应收账款	-	-	53,711,658.96	-	53,711,658.96
其他应收款	-	-	26,878,343.78	-	26,878,343.78
其他流动资产-结构性存款	-	-	281,556,010.27	-	281,556,010.27
合计	-	-	1,056,292,809.38	-	1,056,292,809.38

——金融负债

项目	以公允价值计量且其变动计入当期损益的金融负债	其他金融负债	合计
应付票据及应付账款	-	38,926,471.98	38,926,471.98
其他应付款	-	23,466,692.89	23,466,692.89
合计	-	62,393,164.87	62,393,164.87

——金融工具的风险分析及风险管理

公司在日常活动中面临各种金融工具的风险主要包括：信用风险

公司从事风险管理的目标是在风险和收益之间取得适当的平衡，力求降低金融工具风险对公司经营的不利影响。基于该风险管理目标，本公司风险管理的基本策略是确定和分析本公司所面临的各种风险，建立适当的风险承受底线，并及时可靠地对各种风险进行监督、管理，将风险控制在限定的范围之内。

——信用风险

信用风险，是指金融工具的一方不能履行义务，造成另一方发生财务损失的风险。公司的信用风险主要来自货币资金、应收款项等。

公司除现金以外的货币资金主要存放于信用良好的金融机构，管理层认为其不存在重大的信用风险，预期不会因为对方违约而给公司造成损失。

对于应收款项，这些金融资产的信用风险源自交易对手违约，公司仅与经认可的、信誉良好的第三方进行交易。按照公司的销售政策，需对所有要求采用信用方式进行交易的客户进行信用审核。为监控公司的信用风险，公司按照账龄、到期日及逾期天数等要素对公司的客户欠款进行分析和分类。截止2018年12月31日，公司已将应收款项按风险类别计提了减值准备。

公司所承受的最大信用风险敞口为资产负债表中每项金融资产的账面金额。

2018年12月31日公司按金融资产和金融负债按未折现的合同现金流量的到期期限分析如下：

项目	1年以内	1-2年	2-3年	3年以上	合计
金融资产：					
货币资金	543,358,235.48	-	-	-	543,358,235.48
以公允价值计量且其变动计入当期损益的金融资产	59,719,887.29	-	-	-	59,719,887.29
应收票据及应收账款	104,377,363.40	-	-	-	104,377,363.40

其他应收款	33,992,532.87	-	-	-	33,992,532.87
其他流动资产-结构性存款	334,454,444.44	-	-	-	334,454,444.44
可供出售金融资产	10,000,000.00	-	-	-	10,000,000.00
金融负债：					
应付票据及应付账款	158,300,675.94	-	-	-	158,300,675.94
其他应付款	30,804,930.01	-	-	-	30,804,930.01
净额	896,796,857.53	-	-	-	896,796,857.53

—公司未来金融资产和金融负债净额为正值，公司不存在重大流动性风险。

十一、公允价值的披露

1、以公允价值计量的资产和负债的期末公允价值

单位：元

项目	期末公允价值			
	第一层次公允价值计量	第二层次公允价值计量	第三层次公允价值计量	合计
一、持续的公允价值计量	--	--	--	--
1.交易性金融资产	59,719,887.29			59,719,887.29
（1）债务工具投资	59,719,887.29			59,719,887.29
持续以公允价值计量的资产总额	59,719,887.29			59,719,887.29
二、非持续的公允价值计量	--	--	--	--

2、持续和非持续第一层次公允价值计量项目市价的确定依据

第一层次输入值是在计量日能够取得的相同资产或负债在活跃市场上未经调整的报价。

3、持续和非持续第二层次公允价值计量项目，采用的估值技术和重要参数的定性及定量信息

第二层次输入值是除第一层次输入值外相关资产或负债直接或间接可观察的输入值。

4、持续和非持续第三层次公允价值计量项目，采用的估值技术和重要参数的定性及定量信息

第三层次输入值是相关资产或负债的不可观察输入值。

5、其他

公允价值计量结果所属的层次，由对公允价值计量整体而言具有重要意义的输入值所属的最低层次决定。公司持有的债务工具投资主要是公司本期向红土创新基金管理有限公司认购“红土创新优渥货币市场基金”份额，其期末公允价值是基于公司持有的“红土创新优渥货币市场基金”份额2018年12月31日的市值进行计量。

十二、关联方及关联交易

1、本企业的母公司情况

母公司名称	注册地	业务性质	注册资本	母公司对本企业的持股比例	母公司对本企业的表决权比例
-------	-----	------	------	--------------	---------------

本企业的母公司情况的说明

本企业最终控制方是。

其他说明：

—本企业实际控制人情况

姓名	关联方关系	持股比例	表决权比例
谢秉政	股东	41.25%	41.25%
冯玲玲	股东	3.75%	3.75%

——谢秉政与冯玲玲夫妇直接持有公司股份合计为45.00%，谢秉政通过广州暨南投资有限公司间接持有0.10%；谢秉政与冯玲玲夫妇为公司的实际控制人。

2、本企业的子公司情况

本企业子公司的情况详见附注九“1、在子公司中的权益”。

3、其他关联方情况

其他关联方名称	其他关联方与本企业关系
红河州新都贸易有限公司	实际控制人亲属控制的公司
申金冬	关键管理人员
唐新乔	关键管理人员

4、关联交易情况

(1) 购销商品、提供和接受劳务的关联交易

出售商品/提供劳务情况表

单位：元

关联方	关联交易内容	本期发生额	上期发生额
红河州新都贸易有限公司	服饰	1,648,918.86	1,538,175.49

购销商品、提供和接受劳务的关联交易说明

——公司向红河州新都贸易有限公司销售商品遵循公司统一的加盟商定价原则，价格公允。

(2) 关键管理人员报酬

单位：元

项目	本期发生额	上期发生额
关键管理人员报酬	4,035,815.07	3,927,112.07

5、关联方应收应付款项

(1) 应付项目

单位：元

项目名称	关联方	期末账面余额	期初账面余额
预收款项	红河州新都贸易有限公司	1,685,227.00	500,670.00
其他应付款	红河州新都贸易有限公司	30,000.00	30,000.00

十三、股份支付

1、股份支付总体情况

适用 不适用

十四、承诺及或有事项

1、重要承诺事项

资产负债表日存在的重要承诺

(1) 资本承诺

截至2018年12月31日，公司签订的重要的资本性承诺信息如下：

单位：万元

合同类型	合同内容	合同金额	已执行金额	未执行金额
土建合同	商业办公楼工程施工总承包	7,620.06	5,768.23	1,851.83
装修合同	办公楼幕墙专业分包工程	1,783.84	1,567.87	215.97

(2) 经营租赁承诺

根据不可撤销的有关房屋等的经营租赁协议，公司于2018年12月31日以后应支付的最低租赁付款额如下：

单位：万元

类型/承诺期间	1年以内（含1年）	1~5年（含5年）	5年以上
房屋建筑物经营租赁	1,124.38	4,115.07	348.50

2、或有事项

(1) 公司没有需要披露的重要或有事项，也应予以说明

公司不存在需要披露的重要或有事项。

十五、资产负债表日后事项

1、利润分配情况

单位：元

拟分配的利润或股利	89,964,776.50
经审议批准宣告发放的利润或股利	89,964,776.50

2、其他资产负债表日后事项说明

1、股利分配预案

根据2019年4月18日公司董事会通过的关于2018年度利润分配的预案，本公司截至2018年12月31日可供股东分配的利润为806,120,601.96元，资本公积为556,267,568.58元。本公司拟以现有总股本181,339,000股扣除回购专户持有股份1,409,447股后的股本179,929,553股为基数向全体股东每10股派发现金5.00元人民币（含税），预计派发89,964,776.50元，所余未分配利润全部结转至下一次分配。同时，向全体股东以资本公积转增股本，每10股转增7股。该利润分配及资本公积转增股本预案尚需经2018年度股东大会审议通过后实施。

2、股票回购

2018年12月19日，公司2018年第三次临时股东大会审议通过《回购公司股份预案》。截至本财务报告出具日，公司通过回购股份专用证券账户以集中竞价交易方式累计回购公司股份1,409,447股，占公司总股本的0.7772%，每股最高成交价为41.88元，最低成交价为30.30元，成交总金额为47,242,455.23元（不含交易费用）。

十六、其他重要事项

1、前期会计差错更正

2、分部信息

(1) 报告分部的确定依据与会计政策

公司内部不存在独立承担不同于其他组成部分风险和报酬、可区分的业务分部或地区分部。

3、其他

1、变更部分募集资金实施方式和用途

2017年7月，公司第二届董事会第十七次会议审议通过了《关于变更部分募集资金投资项目实施具体地点的议案》的议案，同意公司变更“营销网络建设项目”部分门店的实施具体地点，具体门店地点由公司管理层根据实际经营需要调整确定。本次项目实施具体地点变更没有改变募集资金的使用方向，不会对该项目的实施造成实质性的影响。

2018年1月，公司2018年第一次临时股东大会审议通过了《关于变更部分募集资金用途的议案》。根据该议案，公司取消“营销网络建设项目”中以购买方式经营的旗舰店和标准店的募集资金投入，并将原计划投入该项目的部分募集资金22,412万元，变更用于投资新增的“比音勒芬智能化仓储中心”项目。

2、员工持股计划

2017年9月8日，公司2017年第二次临时股东大会审议通过了《公司第一期员工持股计划（草案）及摘要》等相关议案。根据中国证券监督管理委员会《关于上市公司实施员工持股计划试点的指导意见》、深圳证券交易所《中小企业板信息披露业务备忘录第7号：员工持股计划》及《公司第一期员工持股计划（草案）》的相关规定，公司第一期员工持股计划存续期为24个月，自股东大会决议通过之日2017年9月8日至2019年9月7日。

根据中国证监会《关于上市公司实施员工持股计划试点的指导意见》及深圳证券交易所《中小企业板信息披露业务备忘录第7号：员工持股计划》的相关规定，截至2018年1月31日，公司员工持股计划通过“兴证资管鑫众-比音勒芬1号定向资产管理计划”在深圳证券交易所二级市场交易系统累计买入公司股票1,693,023股，占公司已发行总股本的1.59%，成交金额合计为99,977,320.80元，成交均价约为59.0525元/股。至此，公司第一期员工持股计划已经通过信托计划完成标的股票的购买，前述标的股票的锁定期为12个月，标的股票的锁定期为2018年1月31日至2019年1月30日。

公司2018年6月11日以资本公积金转增股本后，员工持股计划的持股数量由1,693,023股调整为2,878,139股。截至本报告出具日，公司第一期员工持股计划持有公司股票为2,878,139股。

3、其他

公司不存在需披露的其他重要事项。

十七、母公司财务报表主要项目注释

1、应收票据及应收账款

单位：元

项目	期末余额	期初余额
应收账款	104,377,363.40	53,711,658.96
合计	104,377,363.40	53,711,658.96

(1) 应收票据

(2) 应收账款

1) 应收账款分类披露

单位：元

类别	期末余额					期初余额				
	账面余额		坏账准备		账面价值	账面余额		坏账准备		账面价值
	金额	比例	金额	计提比例		金额	比例	金额	计提比例	
按信用风险特征组合计提坏账准备的应收账款	110,256,225.74	100.00%	5,878,862.34	5.33%	104,377,363.40	56,840,470.99	100.00%	3,128,812.03	5.50%	53,711,658.96
合计	110,256,225.74	100.00%	5,878,862.34	5.33%	104,377,363.40	56,840,470.99	100.00%	3,128,812.03	5.50%	53,711,658.96

期末单项金额重大并单项计提坏账准备的应收账款：

 适用 不适用

组合中，按账龄分析法计提坏账准备的应收账款：

 适用 不适用

单位：元

账龄	期末余额		
	应收账款	坏账准备	计提比例
1 年以内分项			
1 年以内小计	109,649,438.82	5,482,471.95	5.00%
1 至 2 年	132,467.43	26,493.49	20.00%
2 至 3 年	208,845.19	104,422.60	50.00%
3 年以上	265,474.30	265,474.30	100.00%
合计	110,256,225.74	5,878,862.34	5.33%

确定该组合依据的说明：

—应收账款2018年期末账面余额较期初账面余额增加53,415,754.75元，增幅93.97%，主要系自营门店收入增长及自营门店数量增加的影响。

组合中，采用余额百分比法计提坏账准备的应收账款：

 适用 不适用

组合中，采用其他方法计提坏账准备的应收账款：

2) 本期计提、收回或转回的坏账准备情况

本期计提坏账准备金额 2,750,050.31 元；本期收回或转回坏账准备金额 0.00 元。

—公司无以前年度已全额计提坏账准备，或计提坏账准备的比例较大，但在本期又全额收回或转回的情况。

3) 按欠款方归集的期末余额前五名的应收账款情况

—应收账款期末账面余额中欠款前五名单位金额总计为19,753,211.48元，占应收账款账面余额比例为17.92%，具体情况如下：

客户	与本公司关系	金额	坏账准备	账龄	占应收账款总额的比例
客户1	非关联方	6,467,909.35	323,395.47	1年以内	5.87%
客户2	非关联方	3,860,187.68	193,009.38	1年以内	3.50%
客户3	非关联方	3,171,117.21	158,555.86	1年以内	2.88%
客户4	非关联方	3,143,304.64	157,165.23	1年以内	2.85%
客户5	非关联方	<u>3,110,692.60</u>	<u>155,534.63</u>	1年以内	<u>2.82%</u>
合计		<u>19,753,211.48</u>	<u>987,660.57</u>		<u>17.92%</u>

2、其他应收款

单位：元

项目	期末余额	期初余额
应收利息	340,799.99	349,083.33
其他应收款	41,519,256.65	26,529,260.45
合计	41,860,056.64	26,878,343.78

(1) 应收利息

1) 应收利息分类

单位：元

项目	期末余额	期初余额
银行存款利息	340,799.99	349,083.33
合计	340,799.99	349,083.33

(2) 其他应收款

1) 其他应收款分类披露

单位：元

类别	期末余额					期初余额				
	账面余额		坏账准备		账面价值	账面余额		坏账准备		账面价值
	金额	比例	金额	计提比例		金额	比例	金额	计提比例	

按信用风险特征组合计提坏账准备的其他应收款	43,282,462.24	100.00%	1,763,205.59	4.07%	41,519,256.65	27,925,537.32	100.00%	1,396,276.87	5.00%	26,529,260.45
合计	43,282,462.24	100.00%	1,763,205.59	4.07%	41,519,256.65	27,925,537.32	100.00%	1,396,276.87	5.00%	26,529,260.45

期末单项金额重大并单项计提坏账准备的其他应收款：

适用 不适用

组合中，按账龄分析法计提坏账准备的其他应收款：

适用 不适用

单位：元

账龄	期末余额		
	其他应收款	坏账准备	计提比例
1 年以内分项			
合并范围内业务组合	8,018,350.42		
账龄组合	35,264,111.82	1,763,205.59	5.00%
1 年以内小计	43,282,462.24	1,763,205.59	4.07%
合计	35,264,111.82	1,763,205.59	5.00%

确定该组合依据的说明：

组合中，采用余额百分比法计提坏账准备的其他应收款：

适用 不适用

组合中，采用其他方法计提坏账准备的其他应收款：

适用 不适用

2) 本期计提、收回或转回的坏账准备情况

本期计提坏账准备金额 366,928.72 元；本期收回或转回坏账准备金额 0.00 元。

3) 其他应收款按款项性质分类情况

单位：元

款项性质	期末账面余额	期初账面余额
保证金及押金	33,089,170.20	26,176,348.30
往来款	8,018,350.42	
代扣代缴社保及住房公积金	450,794.98	1,018,781.14
备用金	1,724,146.64	730,407.88
合计	43,282,462.24	27,925,537.32

4) 按欠款方归集的期末余额前五名的其他应收款情况

单位：元

单位名称	款项的性质	期末余额	账龄	占其他应收款期末余额合计数的比例	坏账准备期末余额
单位 1	商场保证金	7,566,903.00	1 年以内	17.48%	378,345.15

单位 2	往来款	7,018,350.42	1 年以内	16.22%	
单位 3	仓库租赁押金	3,150,000.00	1 年以内	7.28%	157,500.00
单位 4	商场保证金	2,188,069.00	1 年以内	5.06%	109,403.45
单位 5	商场保证金	1,713,600.00	1 年以内	3.95%	85,680.00
合计	--	21,636,922.42	--	49.99%	730,928.60

3、长期股权投资

单位：元

项目	期末余额			期初余额		
	账面余额	减值准备	账面价值	账面余额	减值准备	账面价值
对子公司投资	106,000,000.00		106,000,000.00			
合计	106,000,000.00		106,000,000.00			

(1) 对子公司投资

单位：元

被投资单位	期初余额	本期增加	本期减少	期末余额	本期计提减值准备	减值准备期末余额
广州市比音勒芬商务咨询有限公司		1,000,000.00		1,000,000.00		
广州市比音勒芬供应链管理有限公司		5,000,000.00		5,000,000.00		
广州比音勒芬易简股权投资合伙企业(有限合伙)		100,000,000.00		100,000,000.00		
合计		106,000,000.00		106,000,000.00		

4、营业收入和营业成本

单位：元

项目	本期发生额		上期发生额	
	收入	成本	收入	成本
主营业务	1,475,747,148.70	541,948,611.28	1,054,428,156.48	364,785,428.99
合计	1,475,747,148.70	541,948,611.28	1,054,428,156.48	364,785,428.99

5、投资收益

单位：元

项目	本期发生额	上期发生额
结构性存款保本收益	13,178,493.15	5,267,151.49
合计	13,178,493.15	5,267,151.49

十八、补充资料

1、当期非经常性损益明细表

√ 适用 □ 不适用

单位：元

项目	金额	说明
非流动资产处置损益	-9,032.31	
计入当期损益的政府补助（与企业业务密切相关，按照国家统一标准定额或定量享受的政府补助除外）	8,920,554.97	
除同公司正常经营业务相关的有效套期保值业务外，持有交易性金融资产、交易性金融负债产生的公允价值变动损益，以及处置交易性金融资产、交易性金融负债和可供出售金融资产取得的投资收益	115,890.42	
除上述各项之外的其他营业外收入和支出	551,513.41	
其他符合非经常性损益定义的损益项目	13,979,750.29	
减：所得税影响额	3,625,516.27	
合计	19,933,160.51	--

对公司根据《公开发行证券的公司信息披露解释性公告第 1 号——非经常性损益》定义界定的非经常性损益项目，以及把《公开发行证券的公司信息披露解释性公告第 1 号——非经常性损益》中列举的非经常性损益项目界定为经常性损益的项目，应说明原因。

□ 适用 √ 不适用

2、净资产收益率及每股收益

报告期利润	加权平均净资产收益率	每股收益	
		基本每股收益（元/股）	稀释每股收益（元/股）
归属于公司普通股股东的净利润	19.14%	1.61	1.61
扣除非经常性损益后归属于公司普通股股东的净利润	17.84%	1.50	1.50

3、境内外会计准则下会计数据差异

(1) 同时按照国际会计准则与按中国会计准则披露的财务报告中净利润和净资产差异情况

适用 不适用

(2) 同时按照境外会计准则与按中国会计准则披露的财务报告中净利润和净资产差异情况

适用 不适用

第十二节 备查文件目录

- (1) 载有公司负责人、主管会计工作负责人、会计机构负责人（会计主管人员）签字并盖章的财务报表。
- (2) 载有会计师事务所盖章、注册会计师签名并盖章的审计报告原件。
- (3) 报告期内在中国证监会指定网站上公开披露过的所有公司文件的正本及公告的原稿。
- (4) 以上文件的备置地点：董事会办公室。

比音勒芬服饰股份有限公司

董事长：谢秉政

2019年4月18日