

江苏金陵体育器材股份有限公司

JIANGSU JINLING SPORTS EQUIPMENT Co., Ltd

中国江苏省张家港市南丰镇海丰路11号

NO.11, HAIFENG ROAD, NANFENG TOWN, ZHANGJIAGANG CITY,
JIANGSU PROVINCE, CHINA.

www.jlsports.com



江苏金陵体育器材股份有限公司

Jiangsu Jinling Sports Equipment Co., Ltd

二〇一八年年度报告

编号：2019-025

2019年04月

第一节 重要提示、目录和释义

江苏金陵体育器材股份有限公司(以下简称“公司、本公司、金陵体育”)董事会、监事会及董事、监事、高级管理人员保证本年度报告内容的真实、准确和完整,不存在虚假记载、误导性陈述或者重大遗漏,并承担个别和连带的法律责任。

本年度报告经公司第五届董事会第二十六次会议审议通过,所有董事均出席了审议本年度报告的董事会会议。公司法定代表人李春荣先生、主管会计工作负责人胡进先生及会计机构负责人(会计主管人员)袁菊萍女士保证本年度报告中财务报告的真实、准确、完整。

本公司按中国企业会计准则编制的2018年年度财务报告已经立信会计师事务所(特殊普通合伙)审计并已出具标准无保留意见的审计报告。

公司经董事会审议通过的2018年年度利润分配预案为:以2018年12月31日的总股本75,733,400股为基数,向全体股东派发现金红利每10股人民币2.8元(含税项),同时以资本公积金向全体股东每10股转增7股。

本年度报告中如有涉及未来的计划、业绩预测等方面的内容,均不构成公司对任何投资者的承诺,投资者及相关人士均应当对此保持足够的风险认识,并且应当理解计划、预测与承诺之间的差异。

公司在本报告第四节“经营情况讨论与分析”中“十、公司面临的风险与应对措施”部分,详细描述了公司经营中可能存在的风险及应对措施(“市盈率较高风险”、“利润下滑风险”、“新产品、新产能未达预期风险”、“应收账款风险”、“固定资产管理风险”、“市场风险”、“宏观经济波动及产业政策变化的风险”、“原材料价格波动风险”、“技术研发风险”及“人才风险”),敬请投资者关注相关内容,理性决策,审慎投资。

目录

第一节 重要提示、目录和释义	1
第二节 公司简介和主要财务指标	3
一、公司信息	3
二、联系人和联系方式	3
三、信息披露及备置地点	3
四、其他有关资料	4
五、主要会计数据和财务指标	4
六、分季度主要财务指标	5
七、境内外会计准则下会计数据差异	5
八、非经常性损益项目及金额	6
第三节 公司业务概要	7
一、报告期内公司从事的主要业务	7
二、主要资产重大变化情况	11
三、核心竞争力分析	12
第四节 经营情况讨论与分析	13
一、概述	13
二、主营业务分析	14
三、非主营业务情况	20
四、资产及负债状况	20
五、投资状况分析	22
六、重大资产和股权出售	28
七、主要控股参股公司分析	28
八、公司控制的结构化主体情况	30
九、公司未来发展的展望	30
十、公司面临的风险与应对措施	31
十一、接待调研、沟通、采访等活动登记表	34
第五节 重要事项	35
一、公司普通股利润分配及资本公积金转增股本情况	35
二、承诺事项履行情况	36
三、控股股东及其关联方对上市公司的非经营性占用资金情况	43
四、董事会对最近一期“非标准审计报告”相关情况的说明	43
五、董事会、监事会、独立董事（如有）对会计师事务所本报告期“非标准审计报告”的说明	43
六、董事会关于报告期会计政策、会计估计变更或重大会计差错更正的说明	44
七、与上年度财务报告相比，合并报表范围发生变化的情况说明	45
八、聘任、解聘会计师事务所情况	45
九、年度报告披露后面临暂停上市和终止上市情况	46

十、破产重整相关事项.....	46
十一、重大诉讼、仲裁事项.....	46
十二、处罚及整改情况.....	46
十三、公司及其控股股东、实际控制人的诚信状况.....	46
十四、公司股权激励计划、员工持股计划或其他员工激励措施的实施情况.....	46
十五、重大关联交易.....	47
十六、重大合同及其履行情况.....	48
十七、社会责任情况.....	51
十八、其他重大事项的说明.....	55
十九、公司子公司重大事项.....	55
第六节 股份变动及股东情况.....	56
一、股份变动情况.....	56
二、证券发行与上市情况.....	59
三、股东和实际控制人情况.....	59
第七节 优先股相关情况.....	64
第八节 董事、监事、高级管理人员和员工情况.....	64
一、董事、监事和高级管理人员持股变动.....	64
二、公司董事、监事、高级管理人员变动情况.....	66
三、任职情况.....	66
四、董事、监事、高级管理人员报酬情况.....	69
五、公司员工情况.....	71
第九节 公司治理.....	72
一、公司治理的基本状况.....	72
二、公司相对于控股股东在业务、人员、资产、机构、财务等方面的独立情况.....	73
三、同业竞争情况.....	73
四、报告期内召开的年度股东大会和临时股东大会的有关情况.....	73
五、报告期内独立董事履行职责的情况.....	74
六、董事会下设专门委员会在报告期内履行职责情况.....	75
七、监事会工作情况.....	75
八、高级管理人员的考评及激励情况.....	75
九、内部控制评价报告.....	76
十、内部控制审计报告或鉴证报告.....	77
第十节 公司债券相关情况.....	77
第十一节 财务报告.....	78
一、审计报告.....	78
二、财务报表.....	80
三、公司基本情况.....	104
四、财务报表的编制基础.....	105
五、重要会计政策及会计估计.....	105

六、税项.....	126
七、合并财务报表项目注释.....	127
八、合并范围的变更.....	164
九、在其他主体中的权益.....	165
十、与金融工具相关的风险.....	169
十一、关联方及关联交易.....	170
十二、承诺及或有事项.....	175
十三、资产负债表日后事项.....	175
十四、其他重要事项.....	175
十五、母公司财务报表主要项目注释.....	176
十六、补充资料.....	185
第十二节 备查文件目录.....	187

释义

释义项	指	释义内容
释义项	指	释义内容
一、一般释义	指	
公司、本公司、股份公司、金陵体育	指	江苏金陵体育器材股份有限公司
中国证监会、证监会	指	中国证券监督管理委员会
深交所	指	深圳证券交易所
报告期	指	2018年1月1日至2018年12月31日
元，万元	指	无特别说明分别指人民币元，人民币万元
上海金陵	指	金陵体育有限公司
浙江金陵	指	浙江金陵体育产业有限公司
金陵产业园	指	张家港金陵体育产业园开发有限公司投资的金陵体育产业园
元动未来	指	元动未来（北京）科技有限公司
金体国贸	指	张家港保税区金体国际贸易有限公司
金陵文体	指	江苏金陵洲际文体科技有限公司
金陵共创	指	苏州金陵共创体育器材有限公司
金陵玻璃	指	苏州金陵玻璃科技有限公司
金陵乐彩	指	金陵乐彩（北京）有限公司
金动感智能	指	江苏金动感智能设备有限公司
河南分公司	指	江苏金陵体育器材股份有限公司河南分公司
浙江分公司	指	江苏金陵体育器材股份有限公司浙江分公司
贵州分公司	指	江苏金陵体育器材股份有限公司贵州分公司
山西分公司	指	江苏金陵体育器材股份有限公司山西分公司
四川分公司	指	江苏金陵体育器材股份有限公司四川分公司
体育设施分公司	指	江苏金陵体育器材股份有限公司体育设施分公司
紫金文化	指	江苏紫金文化创业投资合伙企业（有限合伙）
《公司法》	指	《中华人民共和国公司法》
《证券法》	指	《中华人民共和国证券法》
二、专业释义	指	
球类器材	指	主要适用于篮球运动、足球运动、排球运动等各类球类运动所需的体育器材产品，具体包括篮球器材、足球器材、排球器材、网球器材、羽毛球器材、手球器材等产品。
田径器材	指	主要适用于田径运动所需的各类体育器材产品，具体包括跳高架、跨栏架、障碍架等产品。

场馆设施	指	主要为用于体育场馆等体育设施建设所需的场馆座椅、活动看台、塑胶场地等产品。
国际篮联	指	即国际篮球联合会，国际性篮球运动组织。
国际排联	指	即国际排球联合会，国际性排球运动组织。
国际田联	指	即国际田径联合会，国际性排球运动组织。
国际手联	指	即国际手球联合会，国际性排球运动组织。
国际羽联	指	即国际羽毛球联合会，国际性排球运动组织。

第二节 公司简介和主要财务指标

一、公司信息

股票简称	金陵体育	股票代码	300651
公司的中文名称	江苏金陵体育器材股份有限公司		
公司的中文简称	金陵体育		
公司的外文名称（如有）	Jiangsu Jinling Sports Equipment Co.,Ltd.		
公司的外文名称缩写（如有）	Jinling Sports		
公司的法定代表人	李春荣		
注册地址	张家港南丰镇海丰路 11 号		
注册地址的邮政编码	215600		
办公地址	张家港南丰镇兴园路 88 号		
办公地址的邮政编码	215600		
公司国际互联网网址	www.jlsports.com		
电子信箱	sunjun@jlsports.com		

二、联系人和联系方式

	董事会秘书	证券事务代表
姓名	孙军	林淳才
联系地址	张家港南丰镇兴园路 88 号	张家港南丰镇兴园路 88 号
电话	0512-58983911	0512-58983910
传真	+86-512-58623888	+86-512-58623888
电子信箱	sunjun@jlsports.com	cc@jlsports.com

三、信息披露及备置地点

公司选定的信息披露媒体的名称	《中国证券报》、《证券时报》、《上海证券报》、《证券日报》
登载年度报告的中国证监会指定网站的网址	www.cninfo.com.cn（巨潮资讯网）
公司年度报告备置地点	公司董事会秘书办公室、深圳证券交易所

四、其他有关资料

公司聘请的会计师事务所

会计师事务所名称	立信会计师事务所（特殊普通合伙）
会计师事务所办公地址	上海市南京东路 61 号
签字会计师姓名	伍敏、王涛

公司聘请的报告期内履行持续督导职责的保荐机构

适用 不适用

保荐机构名称	保荐机构办公地址	保荐代表人姓名	持续督导期间
广发证券股份有限公司	广东省广州市天河区马场路 26 号广发证券大厦	周鹏翔、林文坛	2017 年 5 月 9 日-2020 年 12 月 31 日

公司聘请的报告期内履行持续督导职责的财务顾问

适用 不适用

五、主要会计数据和财务指标

公司是否需追溯调整或重述以前年度会计数据

是 否

	2018 年	2017 年	本年比上年增减	2016 年
营业收入（元）	453,781,229.78	335,727,663.11	35.16%	329,793,569.59
归属于上市公司股东的净利润 （元）	35,404,133.93	43,878,125.70	-19.31%	46,310,896.04
归属于上市公司股东的扣除非 经常性损益的净利润（元）	28,735,098.04	39,845,966.79	-27.88%	45,173,329.60
经营活动产生的现金流量净额 （元）	11,785,128.17	-3,219,554.02	466.05%	43,224,830.56
基本每股收益（元/股）	0.47	0.6320	-25.63%	0.8153
稀释每股收益（元/股）	0.47	0.6320	-25.63%	0.8153
加权平均净资产收益率	5.62%	8.50%	-2.88%	13.84%
	2018 年末	2017 年末	本年末比上年末增 减	2016 年末
资产总额（元）	922,949,490.35	847,311,832.05	8.93%	489,403,722.79
归属于上市公司股东的净资产 （元）	647,884,169.94	612,480,036.01	5.78%	346,451,946.71

截止披露前一交易日的公司总股本：

截止披露前一交易日的公司总股本（股）	75,733,400
--------------------	------------

公司报告期末至年度报告披露日股本是否因发行新股、增发、配股、股权激励行权、回购等原因发生变化且影响所有者权益金额

是 否

用最新股本计算的全面摊薄每股收益（元/股）	0.4675
-----------------------	--------

是否存在公司债

是 否

公司是否存在最近两年连续亏损的情形

是 否 不适用

六、分季度主要财务指标

单位：元

	第一季度	第二季度	第三季度	第四季度
营业收入	42,529,724.58	103,878,420.54	110,491,020.85	196,882,063.81
归属于上市公司股东的净利润	2,099,297.48	11,372,196.43	13,543,482.69	8,389,157.33
归属于上市公司股东的扣除非经常性损益的净利润	2,100,042.75	11,206,318.57	13,297,996.26	2,130,740.46
经营活动产生的现金流量净额	-7,246,414.50	-5,381,189.79	38,522,607.60	-14,109,875.14

上述财务指标或其加总数是否与公司已披露季度报告、半年度报告相关财务指标存在重大差异

是 否

七、境内外会计准则下会计数据差异

1、同时按照国际会计准则与按照中国会计准则披露的财务报告中净利润和净资产差异情况

适用 不适用

公司报告期不存在按照国际会计准则与按照中国会计准则披露的财务报告中净利润和净资产差异情况。

2、同时按照境外会计准则与按照中国会计准则披露的财务报告中净利润和净资产差异情况

适用 不适用

公司报告期不存在按照境外会计准则与按照中国会计准则披露的财务报告中净利润和净资产差异情况。

3、境内外会计准则下会计数据差异原因说明

适用 不适用

八、非经常性损益项目及金额

适用 不适用

单位：元

项目	2018 年金额	2017 年金额	2016 年金额	说明
非流动资产处置损益（包括已计提资产减值准备的冲销部分）	-5,805.77	33,523.66	11,989.39	
越权审批或无正式批准文件的税收返还、减免				
计入当期损益的政府补助（与企业业务密切相关，按照国家统一标准定额或定量享受的政府补助除外）	3,690,483.80	6,074,738.00	2,458,729.02	
计入当期损益的对非金融企业收取的资金占用费				
企业取得子公司、联营企业及合营企业的投资成本小于取得投资时应享有被投资单位可辨认净资产公允价值产生的收益				
非货币性资产交换损益				
委托他人投资或管理资产的损益				
因不可抗力因素，如遭受自然灾害而计提的各项资产减值准备				
债务重组损益				
企业重组费用，如安置职工的支出、整合费用等				
交易价格显失公允的交易产生的超过公允价值部分的损益				
同一控制下企业合并产生的子公司期初至合并日的当期净损益				
与公司正常经营业务无关的或有事项产生的损益				
除同公司正常经营业务相关的有效套期保值业务外，持有交易性金融资产、交	2,212,720.55	1,585,150.69		

易性金融负债产生的公允价值变动损益，以及处置交易性金融资产、交易性金融负债和可供出售金融资产取得的投资收益				
单独进行减值测试的应收款项减值准备转回				
对外委托贷款取得的损益				
采用公允价值模式进行后续计量的投资性房地产公允价值变动产生的损益				
根据税收、会计等法律、法规的要求对当期损益进行一次性调整对当期损益的影响				
受托经营取得的托管费收入				
除上述各项之外的其他营业外收入和支出	-647,198.78	-2,923,041.45	-1,131,266.61	
其他符合非经常性损益定义的损益项目	2,567,835.60			
减：所得税影响额	1,148,999.51	738,211.99	201,885.36	
少数股东权益影响额（税后）				
合计	6,669,035.89	4,032,158.91	1,137,566.44	--

对公司根据《公开发行证券的公司信息披露解释性公告第1号——非经常性损益》定义界定的非经常性损益项目，以及把《公开发行证券的公司信息披露解释性公告第1号——非经常性损益》中列举的非经常性损益项目界定为经常性损益的项目，应说明原因

适用 不适用

公司报告期不存在将根据《公开发行证券的公司信息披露解释性公告第1号——非经常性损益》定义、列举的非经常性损益项目界定为经常性损益的项目的情形。

第三节 公司业务概要

一、报告期内公司从事的主要业务

公司是否需要遵守特殊行业的披露要求

否




（一）报告期内公司从事的主要业务

1、业务概述

江苏金陵体育器材股份有限公司于2017年5月成功登陆深圳证券交易所创业板（股票代码：300651）。公司坚持精益求精、持续创新、开放合作，专注于体育文化设施系统集成以及体育资源的整合服务，以体育装备、场馆建设、全民健身、赛事保障为核心业务，致力于向客户提供更高品质的体育装备和运动休闲环境。

金陵体育是国内唯一获得国际篮联“BACKBOARD SUPPORT UNITS”官方认证的公司，是全球范围获得国际篮联“SEATING SYSTEMS”官方认证的七家公司之一，是多项国家标准和行业标准的主要起草人，并成功为多届奥运会、亚运会、青奥会、全运会及历届NBA中国赛、CBA联赛等国际、国内重大赛事提供专业化服务。

作为行业领先的高端体育装备和体育文化设施系统集成服务商，公司立足于体育器材及配件相关产品的研发、生产、销售，主要经营产品包括球类器材、田径器材、场馆设施及赛事服务。

主要产品	产品介绍	产品图示
球类器材	主要适用于篮球运动、足球运动、排球运动等各类球类运动所需的体育器材产品，具体包括篮球器材、足球器材、排球器材、网球器材、羽毛球器材、手球器材等产品。	
田径器材	主要适用于田径运动所需的各类体育器材产品，具体包括跳高架、跨栏架、障碍架等产品。	
场馆设施	主要为用于体育馆等体育设施建设所需的场馆座椅、活动看台、塑胶场地等产品。	
赛事服务	主要是为各类体育赛事提供体育器材租赁或赛事信息系统服务等。	

3、主要经营模式

(1) 采购模式

公司主要原材料包括钢材、塑料、铸件、五金件等，由采购部门负责在国内进行采购。公司采购部门根据生产部制定的生产计划，结合原材料库存和采购周期制定采购计划，并以市场价格向合格供应商进行询价，综合考虑信用期、质量控制等因素确定供应商及采购价格。

公司制定了《供应商管理制度》、《供应内部控制制度》等制度对采购过程进行有效管理，具体采购工作由生产部、采购部门、质检科共同负责，其中生产部制定生产计划，采购部门根据生产计划、原材料库存和采购周期制定采购计划并负责原材料入库，质检科配合采购部门进行原材料入库检验。

(2) 生产模式

公司球类器材、田径器材等产品为标准类产品，出于利于生产管理和规模经济效益考虑，公司综合既有订单和产品市场需求情况按批次进行生产，即在满足销售订单需要的同时，合理预产部分产品；公司场馆设施等产品属于定制类产品，公司实行接单生产，即根据客户订单要求进行产品设计和生产。

公司已制定《生产计划管理制度》、《生产环节控制制度》、《产成品检验制度》。对于标准类产品，公司生产部根据销售订单、市场需求等制定《生产计划表》，各生产车间根据生产计划组织生产；对于定制类产品，在获得销售订单后，公司研发中心根据订单要求进行产品设计，生产部根据产品及订单情况制定《生产计划表》并组织生产。公司质检科根据产品的执行标准、技术要求和工艺文件对生产过程进行全过程的监督检验。

（3）销售模式

公司采取直销为主、经销为辅的销售模式。直销模式是指公司将产品销售给终端使用者的模式，主要包括学校、政府事业性单位、体育赛事组织等客户；经销模式是指公司将产品销售给经销商，并不直接面向终端使用者销售的模式。

①直销模式

公司直销模式主要通过客户拜访、查询政府采购信息或国内外重大体育赛事信息、参与项目投标及参加行业展会等方式获取订单进行销售。公司直销客户主要包括学校、政府事业性单位、体育赛事组织等，公司与该等客户直接就产品销售事项达成协议，就供货产品种类、供货数量、产品价格以及交货方式等进行约定，将产品发送到客户指定地点，获得客户的签收单或验收单。公司对直销客户一般按合同约定进行收款。

②经销模式

公司经销模式为卖断式经销。公司将产品交付经销商并取得签收或验收确认单据后，便不再继续对产品进行管理和控制，已将产品的风险和报酬转移给经销商；经销商确认收货后由其对产品实物进行管理，并自主销售给终端客户。公司经销客户主要包括少数与公司签订有经销协议的客户以及专门从事体育器材销售的贸易型企业。在经销模式下，公司将产品销售给经销商，并不直接面向终端使用者销售，经销商一般在获取下游订单后向公司发送采购订单。公司对经销商客户一般执行款到发货的信用政策。

（二）所属行业分析

公司主营业务为体育器材和场馆设施的研发、生产、销售以及体育赛事服务。根据中国证监会2012年修订的《上市公司行业分类指引》及2019年2月12日公布的《2018年4季度上市公司行业分类结果》，公司所处行业为“C24文教、工美、体育和娱乐用品制造业。根据《国民经济行业分类》（GB/T4754—2017），公司所处行业为“C244体育用品制造”下的“C2442专项运动器材及配件制造”。

行业目前由国家体育总局承担行业宏观管理职能，主要负责制定产业政策、指导技术改造、重大投资项目的审批和管理等。国家技术质量监督检验检疫总局负责行业技术、质量监管等工作。工业和信息化部负责审议通过行业、国家标准。国家工商总局负责监管行业市场及企业运作。

在行业自律方面，中国文教体育用品协会主要负责保护会员单位合法权益、制定行规行纪、组织行业内企业与组织的合作与交流以及制定相应的行业标准等。中国体育用品联合会主要负责组织体育用品企业间信息交流，提升体育用品质量，扶持与推广名牌产品及制定相应的行业标准等。

近年来，国务院、国家体育总局及地方政府出台了一系列关于行业结构调整、产业升级、行业管理以及促进区域经济发展的产业政策，主要包括《关于加快发展体育产业的指导意见》、《体育产业“十二五”规划》、《关于加快发展体育产业促进体育消费的若干意见》、《体育产业发展“十三五”规划》等体育用品行业是体育产业的重要组成部分，具体包括体育器材及配件制造、训练健身器材制造、球类制造、运动防护用具制造以及其他体育用品制造等。

随着国内居民收入水平的提高，国内体育用品市场需求快速增长；同时，国内体育用品出口规模继续保持稳定增长，带动国内体育用品行业规模不断扩大。随着未来国内居民收入水平的不断提高，体育用品市场需求继续保持稳定增长，国内体育用品行业仍有明显的市场空间。

（三）体育器材行业的发展情况

体育器材行业是体育用品行业的重要子行业之一，是竞技体育比赛和健身锻炼所使用的各种器械、装备及用品的总称，具体包括球类器材、田径器材、游泳器材等。

国内体育器材制造产业化生产起步于上世纪80年代，行业发展初期，由于企业生产规模较小、技术水平较低并缺少自主品牌，行业内大部分企业利用国内生产成本相对较低的竞争优势，更多地为国际知名厂商“委托加工”或“贴牌生产”。

随着我国经济快速发展及居民收入的显著提高,国内体育器材制造业市场规模发展迅速,技术研发实力及自主品牌影响力不断提高,但行业整体仍面临市场竞争激烈、中小型企业众多、产品技术含量相对较低、品牌影响力较弱等不足。

以金陵体育为代表的部分行业领先企业抓住行业发展机遇,不断加大技术研发、自主品牌建设和市场渠道开拓力度,技术水平及品牌影响力逐步接近或达到国际知名厂商,在国内体育器材行业市场份额明显提高,并逐步参与到体育器材行业的国际市场竞争中。

(四) 体育器材行业竞争格局

在体育器材行业中低端市场领域,行业标准缺失或执行力度差,行业壁垒相对较低。在体育器材行业快速发展的背景下,吸引较多中小规模企业进入该领域,该领域产品技术水平和产品质量相对较低,市场竞争较为激烈。在体育器材行业高端市场领域,客户对产品质量及品牌美誉度要求较高,满足客户要求的体育器材供应商较少。以体育赛事市场领域为例,成为体育赛事的体育器材供应商需要满足赛事官方机构资质认证,而该等认证对供应商的综合竞争力要求较高,行业内仅有以金陵体育为代表的少数综合性体育器材供应商能满足该等认证要求,因此在体育器材行业高端市场领域市场竞争相对缓和。

未来随着体育器材行业标准的不断推行以及执行力度的加大,下游客户对体育器材产品质量和品牌要求的提升,部分产品质量相对较低、品牌影响力较弱的中小企业将逐步被市场所淘汰,体育器材行业将呈现行业集中趋势。

(五) 行业利润水平的变动趋势及变动原因

1、行业利润水平的变动趋势

公司所处体育用品制造行业的行业利润水平受宏观经济波动及下游需求变化影响。总体来说,我国体育用品制造行业的利润总额一直保持着较好的上升势头,但体育用品制造行业产品种类繁多,各细分市场利润率水平有所差异;同时,由于不同企业的议价能力和市场竞争程度存在较大差异,导致其盈利能力高低不一。部分技术研发能力较强、管理水平较高、成本控制较好、产品质量和品牌认可度较高的企业在竞争中可以赢得更多的市场份额,利润水平不断提高;而规模较小、技术水平较低、经营管理不善的企业可能被迫退出市场。

2、行业利润水平的变动原因

体育器材制造行业利润水平变动主要系受产品总需求、行业竞争程度、产品成本以及行业上下游地位等因素的影响。

(1) 产品总需求方面,随着居民收入水平的不断提高、国家对体育产业政策的大力支持、体育公共财政支出不断增加以及国内外大型体育赛事的举办,体育器材制造行业产品需求量将持续增长;

(2) 行业竞争程度方面,在体育器材行业低端市场领域,由于产品技术水平和产品质量相对较低,市场竞争较为激烈,该领域利润率水平相对较低;而在体育器材行业中高端市场领域,客户对产品质量及品牌美誉度要求较高,产品技术投入和附加值较高,该领域利润率水平相对较高;

(3) 产品成本方面,由于在体育器材制造中诸如钢材、塑料等原材料在产品成本中占比相对较高。因此,原材料价格的波动,将会对行业利润水平产生一定的影响;

(4) 行业上下游地位方面,体育器材制造行业的上游供应商主要系钢材、塑料、铸件及五金件等制造企业,该等上游行业在国内发展较为成熟,原材料供应较为充足。体育器材制造行业的下游客户主要为学校、政府事业单位、体育赛事组织等,该等客户在选择体育器材供应商时,在财政预算范围内,更加注重体育器材产品的品牌知名度、产品质量等因素,对产品价格的敏感性相对较弱,从而使得行业利润水平相对较高。

(六) 体育器材行业的技术水平、技术特点及其他特征

1、行业的技术水平及技术特点

经过多年的发展和积累,国内体育器材行业技术水平得到明显提高,但与国际先进水平相比仍存在一定差距,具体体现在产品生产工艺水平及自动化程度上。行业内多数中小企业基本采用自动化程度较低的传统人工生产方式,具有生产效率低、劳动强度大、产品质量不够稳定等不足。少数行业领先企业加大与国际领先企业的技术交流与合作,引入先进设备和数字化控制技术,有效提升了产品生产效率和制造精度,生产技术水平已达到国际领先企业水平。

2、行业的周期性、区域性及季节性特征

(1) 行业的周期性特征

体育器材行业需求与国民经济发展情况及人均可支配收入水平呈正相关关系，具有一定的周期性特征。

（2）行业的区域性特征

我国东南部经济较发达地区在居民消费水平以及政府财政收入等方面高于中西部地区，从而使得体育器材行业消费多数分布在经济较发达的东南部地区。

（3）行业的季节性特征

体育器材行业下游主要客户为政府及事业单位、学校及体育赛事组织单位等，其中政府及事业单位一般在上半年根据年度预算制定采购计划并在下半年执行，学校一般会利用暑期期间进行产品采购及安装，该等因素使得体育器材行业下半年收入实现高于上半年。对于体育赛事组织单位的收入实现受具体体育赛事举办时点影响较大。

（七）上下游行业的关联关系及对体育器材行业的影响

1、上游行业及其影响

体育器材行业的主要原材料为钢材、塑料、铸件及五金件，该等原材料价格变动将直接影响体育器材产品的生产成本。本行业上游行业在国内发展较为成熟，该等原材料供应较为充足。

2、下游行业及其影响

体育器材行业的下游客户主要是政府及事业单位、学校及体育赛事组委会等，其投资规模、营运模式的变化以及对产品的质量要求等因素直接对相应的体育器材需求造成影响。

二、主要资产重大变化情况

1、主要资产重大变化情况

主要资产	重大变化说明
货币资金	主要系销售回款增加及尚未使用完毕的募集资金转入所致
预付款项	主要系预付材料采购款增加所致
存货	主要系在手订单增加，在安装中的场馆设施未完工验收，导致在产品的增加所致
其他流动资产	主要系闲置的募集资金购买的保本理财产品到期转出所致
固定资产	主要系在建厂房完工验收转入及全资子公司房产验收交付转入所致
在建工程	主要系在建厂房完工验收转入固定资产所致
长期待摊费用	主要系研发中心绿化费增加所致
其他非流动资产	主要系全资子公司预付购置房产和土地款交付投入使用转入固定资产所致

2、主要境外资产情况

适用 不适用

三、核心竞争力分析

公司是否需要遵守特殊行业的披露要求

否

经过多年的经营积累，公司已在品牌影响力、技术研发、资质认证等方面形成较大的市场竞争优势，并具备为各类重大体育赛事提供器材或赛事服务的能力。

（一）品牌优势

公司所处行业为体育器材行业，品牌影响力是政府、学校或体育赛事组织等下游客户选择供应商的主要因素。公司始终致力于“金陵”品牌的塑造与推广，经过多年的发展和积淀，公司“金陵”品牌已具有较大的市场影响力和品牌美誉度。2006年8月，公司“金陵”品牌被中国文教体育用品协会评为“中国十大体育用品品牌”；2006年9月、2007年9月，公司“金陵”牌篮球架、“金陵”牌田径竞技器材被国家质量监督检验检疫总局评为“中国名牌产品”；2010年，公司“金陵”品牌被中国经贸商务协会、中国品牌价值研究中心、消费与市场杂志社评为“中国100最具价值体育品牌”；2017年金陵体育荣获国家体育产业示范单位，2018年金陵体育获评国家知识产权示范企业，金陵体育器材产业园项目也成功入选全国优选体育产业项目名录。

凭借良好的品牌美誉度、较强的技术研发实力、优异的产品质量及完善的配套服务，公司与国际篮联、国际排联、中国篮球协会、中国排球协会、中国田径协会、中国游泳协会等体育官方机构保持良好的合作关系，并为2008年北京奥运会、2010年广州亚运会、2011年深圳世界大学生运动会、2014年南京青奥会、2015年第一届青运会、2016年第十三届冬运会、2016年里约奥运会、2018年中国三对三亚洲杯预选赛、2018国际田联钻石联赛（上海）、江苏省第十九届省运会、2019年FIBA世界杯预选赛（亚洲）、历年NBA中国赛、CBA联赛等多项重大国内、国际赛事提供体育器材及赛事服务。

（二）技术研发优势

技术研发是公司持续发展的基础，也是公司维持行业领先地位的重要保障。公司研发中心被江苏省科技厅认定为江苏省新型体育器材工程技术研究中心，被江苏省经济和信息化委员会、江苏省发展和改革委员会、江苏省科学技术厅、江苏省财政厅、江苏省国家税务局、江苏省地方税务局、中华人民共和国南京海关联合认定为江苏省认定企业技术中心，并于2018年入选江苏省工业设计中心名单。

经过多年的研发积累，公司逐步拥有多项授权保护的专利技术，实现多项技术的科技成果转化，并参与多项国家或行业标准的起草；公司于2013年获评国家火炬计划重点高新技术企业；经由江苏省科学技术厅、江苏省财政厅、江苏省国家税务局以及江苏省地方税务局批准，公司于2015年获评高新技术企业；2018年12月，公司再次获得由江苏科学技术厅、江苏省财政厅、国家税务总局以及江苏省税务局联合颁发的《高新技术企业证书》；截至2018年12月31日，公司已拥有143项专利，其中发明专利19项，软件著作权2项，参与制定标准20项。“液压多向传动全自动控制系统”等已被江苏省科技厅认定为高新技术产品。

（三）产品认证优势

产品认证是进入国内外重大体育赛事供应商体系的必要条件，也是政府、学校等下游客户选择供应商的重要因素。随着公司技术实力和产品品牌影响力的不断提高，公司多项产品获得国际篮联、国际田联、国际排联、国际手联的专业认证，公司也成为国际篮联的技术合作伙伴、国际排联认可的官方供应商、中国男（女）子篮球职业联赛（CBA、WCBA）指定器材供应商、中国排球协会竞赛器材（包括联赛、大奖赛、锦标赛等）供应商、中国田径协会田径器材类官方供应商、中国游泳协会装备委员会五星级会员单位等。

（四）产品质量优势

公司产品下游客户为政府、学校及体育赛事组织，该等客户对体育器材产品有较为严格的质量标准考核，稳定的产品质量控制是公司能够为政府、学校及体育赛事组织下游客户提供体育器材产品和体育赛事服务的关键因素。

公司一贯注重产品质量的控制，并被江苏省质量奖审定委员会认定为江苏省质量管理先进企业。公司建立了严格的质量控制体系，通过了ISO9001:2008质量管理体系认证和ISO14001:2004环境管理体系认证，全面规范地建立和完善了内部管

理制度，明确了各部门及各岗位的职责，对产品技术开发、生产、检验、销售实施全过程标准化的管理和控制，保证公司产品质量满足客户要求。

第四节 经营情况讨论与分析

一、概述

江苏金陵体育器材股份有限公司作为行业领先的高端体育装备和体育文化设施系统集成服务商，立足于体育器材及配件相关产品的研发、生产、销售，主要经营产品包括球类器材、田径器材、场馆设施及赛事服务。报告期内，公司实现营业收入453,781,229.78元，同比增长35.16%；实现利润总额43,075,318.26元，同比下降17.64%；实现归属于上市公司股东的净利润为35,404,133.93元，同比下降19.31%。

（一）提质增效，运行平稳

报告期球类器材产量较上一年度增长，销量较上一年度增长，主要是系自动化篮球架生产线投入使用，以及球类器材生产成本降低进而降低售价让利客户提升销量等因素所致；田径器材较上一年度增长，主要是系报告期多项大型运动会成功举办因素所致；2018年，公司主要承接了大同体育中心续建工程等重大项目。此外，公司圆满完成了江苏省第十九届省运会、2018-2019赛季CBA联赛、2019年FIBA世界杯预选赛、2018全国柔道锦标赛、2018全国女子举重锦标赛、国际田联上海钻石联赛、全国田径大奖赛等数十项国际国内重要赛事服务工作，金陵的市场影响力得到进一步提升。

（二）精细管理，全面提升

报告期内，公司作为一家新上市的公司，为适应资本市场的规范化运作要求，公司经营管理层不断提升自身素养和管理水平，公司治理结构不断完善，内控建设不断强化，形成了有效的约束机制和内部管理制度。同时，随着公司规模的不扩大，为了适应新形势，防范经营风险，公司全面规范完善和提升各项管理制度，强化风险防控理念，在财务管理、销售管理、生产管理、采购管理、人力资源管理等方面不断推出各种工作实施细则，增强了考评体系的实时性和有效性，使得公司的管理质量得到了有效提升。

（三）人才激励，释放活力

公司不断加强人才引进、培养和储备，通过建立培训培养机制，建设组织机构改革、添置高新设备等措施，为人才提供成长平台，建立一支忠诚公司、素质过硬的人才队伍，给公司创新能力提供动力。同时，根据业务需求，优化人才结构，重视后备人才培养，以培养技术带头人、管理和技术骨干为重点，形成层次多样梯度合理的人才团队，保证公司长期稳定的发展。此外，2017年9月份，公司实施了第一批员工持股计划，建立了长效的激励机制，对吸引和留住优秀人才、充分调动骨干人员的积极性、共同促进公司长远发展将起到良好的促进作用。

（四）互惠合作，业务升级

公司紧抓行业发展机遇，充分利用自身研发、人才、市场、集成能力等优势，加快业务模式升级，着力提高公司市场服务能力和延伸市场覆盖范围，进一步拓展了上游配套产品的加工能力及信息化产品的服务能力。2018年公司成立控股子公司苏州金陵玻璃科技有限公司、苏州金陵共创体育器材有限公司，成立参股公司金陵乐彩（北京）科技有限公司、元动未来（北京）有限公司、江苏金动智能设备有限公司等多家公司，服务质量和市场竞争力得到进一步提升。

（五）创新驱动，积聚动能

创新改革生产管理模式，稳步推进自动化及智能化制造，通过加强公司研发所的建设，提高产品科技含量以及新品研发速度，全面提升产品质量，节约成本，提高运营效率；通过积极对现在的生产线进行自动化改造，提高产能；报告期内，截至2018年12月31日，公司已拥有143项专利，其中发明专利19项，软件著作权2项，参与制定标准20项。

二、主营业务分析

1、概述

是否与经营情况讨论与分析中的概述披露相同

是 否

参见“经营情况讨论与分析”中的“一、概述”相关内容。

2、收入与成本

(1) 营业收入构成

公司是否需要遵守光伏产业链相关业的披露要求

否

营业收入整体情况

单位：元

	2018年		2017年		同比增减
	金额	占营业收入比重	金额	占营业收入比重	
营业收入合计	453,781,229.78	100%	335,727,663.11	100%	35.16%
分行业					
工业	453,781,229.78	100.00%	335,727,663.11	100.00%	35.16%
分产品					
球类器材	189,715,540.59	41.81%	156,518,677.52	46.62%	21.21%
场馆设施	93,364,690.99	20.57%	70,458,352.85	20.99%	32.51%
田径器材	50,228,611.50	11.07%	34,132,282.46	10.17%	47.16%
赛事服务	20,701,109.09	4.56%	27,359,125.63	8.15%	-24.33%
其他体育器材	93,753,915.91	20.66%	43,748,511.83	13.03%	114.30%
其他业务收入	6,017,361.70	1.33%	3,510,712.82	1.04%	71.40%
分地区					
国内	446,245,839.84	98.34%	330,173,254.11	98.35%	35.15%
国外	7,535,389.94	1.66%	5,554,409.00	1.65%	35.66%

(2) 占公司营业收入或营业利润 10%以上的行业、产品或地区情况

√ 适用 □ 不适用

公司是否需要遵守特殊行业的披露要求

否

单位：元

	营业收入	营业成本	毛利率	营业收入比上年同期增减	营业成本比上年同期增减	毛利率比上年同期增减
分行业						
工业	453,781,229.80	294,049,264.50	35.20%	35.16%	51.50%	-16.57%
分产品						
球类器材	189,715,540.59	112,348,433.30	40.78%	21.21%	33.30%	-11.63%
场馆设施	93,364,690.99	75,066,067.20	19.60%	32.51%	46.44%	-28.07%
田径器材	50,228,611.50	28,017,819.84	44.22%	47.16%	47.78%	-0.52%
赛事服务	20,701,109.09	12,302,529.43	40.57%	24.33%	-19.28%	-8.40%
其他体育器材	93,753,915.91	65,972,601.85	29.63%	114.30%	174.03%	-34.11%
其他业务收入	6,017,361.70	341,812.85	94.32%	71.40%	23.44%	2.40%
分地区						
国内	446,245,839.80	288,868,804.60	35.27%	35.15%	51.31%	-16.38%
国外	7,535,389.94	5,180,459.88	31.25%	35.66%	62.54%	-26.68%

公司主营业务数据统计口径在报告期发生调整的情况下，公司最近 1 年按报告期末口径调整后的主营业务数据

□ 适用 √ 不适用

(3) 公司实物销售收入是否大于劳务收入

√ 是 □ 否

行业分类	项目	单位	2018 年	2017 年	同比增减
球类器材	销售量	副	64,651	51,063.5	26.61%
	生产量	副	60,397.5	51,524.5	17.22%

	库存量	副	26,041	30,294.5	-14.04%
场馆设施	销售量	件	477,771.17	409,720.02	16.61%
	生产量	件	477,540.4	409,574.02	16.59%
	库存量	件	1,935.99	2,166.76	-10.65%
田径器材	销售量	件	86,937.75	68,719.5	26.51%
	生产量	件	96,953.2	66,040	46.81%
	库存量	件	30,188.95	20,173.5	49.65%
其他体育器材	销售量		112,512.55	98,560.74	14.16%
	生产量		112,286.79	94,788.98	18.46%
	库存量		13,534.48	13,760.24	-1.64%
合计	销售量		741,872.47	628,063.76	18.12%
	生产量		747,177.89	621,927.5	20.14%
	库存量		71,700.42	66,395.00	7.99%

相关数据同比发生变动 30% 以上的原因说明

√ 适用 □ 不适用

本报告期田径器材生产量较2017年增加46.81%，库存量较2017年增加49.81%，主要系报告期内大型运动会举办次数增加所致。

(4) 公司已签订的重大销售合同截至本报告期的履行情况

√ 适用 □ 不适用

单位：元

项目名称	合同金额	业务类型	项目执行进度	本期确认收入	累计确认收入	回款情况	项目进展是否达到计划进度或预期	未达到计划进度或预期的原因
大同市体育中心续建工程施工	68,934,398.00	采购	0%	0%	0%	13,786,879.59	是	
武汉东西湖体育中心建设项目体育场及室外场地体育工艺设备采购工程	53,882,530.26	采购	71%	33,238,561.92	33,238,561.92	9,859,487.08	是	

(5) 营业成本构成

主营业务成本构成

单位：元

产品分类	项目	2018年		2017年		同比增减
		金额	占营业成本 比重	金额	占营业成本 比重	
球类器材	球类器材	112,348,433.30	38.21%	84,280,070.59	43.42%	-5.21%
场馆设施	场馆设施	75,066,067.20	25.53%	51,259,120.14	26.41%	-0.88%
田径器材	田径器材	28,017,819.84	9.53%	18,959,362.59	9.77%	-0.24%
赛事服务	赛事服务	12,302,529.43	4.18%	15,240,928.98	7.85%	-3.67%
其他体育器材	其他体育器材	65,972,601.85	22.44%	24,075,237.31	12.40%	10.04%
其他业务成本	其他业务成本	341,812.85	0.12%	276,900.40	0.15%	-0.03%

(6) 报告期内合并范围是否发生变动

是 否

报告期内，公司出资设立控股子公司苏州金陵共创体育器材有限公司，注册资本为人民币2000万元。

报告期内，公司出资设立控股子公司苏州金陵玻璃科技有限公司，注册资本为人民币1583万元。

上述新增控股子公司已纳入公司合并报表范围。

(7) 公司报告期内业务、产品或服务发生重大变化或调整有关情况

适用 不适用

(8) 主要销售客户和主要供应商情况

公司主要销售客户情况

前五名客户合计销售金额（元）	98,735,171.68
前五名客户合计销售金额占年度销售总额比例	21.76%
前五名客户销售额中关联方销售额占年度销售总额比例	0.00%

公司前5大客户资料

序号	客户名称	销售额（元）	占年度销售总额比例
1	武汉临空港体育发展有限公司	33,238,561.92	7.32%

2	中康建设管理股份有限公司	25,972,713.14	5.72%
3	江苏省第十九届运动会扬州市筹备委员会	22,416,721.96	4.94%
4	中国建筑第八工程局有限公司安徽分公司	10,340,298.88	2.28%
5	贵州盛世长隆运动设施有限公司	6,766,875.78	1.49%
合计	--	98,735,171.68	21.76%

主要客户其他情况说明

适用 不适用

公司主要供应商情况

前五名供应商合计采购金额(元)	55,662,914.89
前五名供应商合计采购金额占年度采购总额比例	17.21%
前五名供应商采购额中关联方采购额占年度采购总额比例	3.26%

公司前5名供应商资料

序号	供应商名称	采购额(元)	占年度采购总额比例
1	北京奥特维科技有限公司	24,071,180.99	7.44%
2	北京华亿创新信息技术有限公司	10,549,491.18	3.26%
3	张家港轩铁物资有限公司	9,387,747.94	2.90%
4	苏州隆兴供应链管理有限公司	6,488,687.55	2.01%
5	上海四联飞扬化工新材料有限公司	5,165,807.23	1.60%
合计	--	55,662,914.89	17.21%

主要供应商其他情况说明

适用 不适用

3、费用

单位：元

	2018年	2017年	同比增减	重大变动说明
销售费用	41,354,624.25	36,137,774.26	14.44%	
管理费用	49,264,832.07	36,256,106.85	35.88%	主要系随着公司规模的扩大，人员增加、相应薪酬、办公费用增加较多。
财务费用	4,472,764.86	2,225,011.46	101.02%	主要系借款利息支出增加所致
研发费用	15,999,741.73	13,187,372.58	21.33%	主要系公司加大研发投入研发费用

增加所致。

4、研发投入

适用 不适用

(1) 技术研发是公司持续发展的基础,也是公司维持行业领先地位的重要保障。公司研发中心被江苏省科技厅认定为江苏省新型体育器材工程技术研究中心,被江苏省经济和信息化委员会、江苏省发展和改革委员会、江苏省科学技术厅、江苏省财政厅、江苏省国家税务局、江苏省地方税务局、中华人民共和国南京海关联合认定为江苏省认定企业技术中心,并于2018年入选江苏省工业设计中心名单。

经过多年的研发积累,公司逐步拥有多项授权保护的专利技术,实现多项技术的科技成果转化,并参与多项国家或行业标准的起草;公司于2013年获评国家火炬计划重点高新技术企业;经由江苏省科学技术厅、江苏省财政厅、江苏省国家税务局以及江苏省地方税务局批准,公司于2015年获评高新技术企业,后续高新技术企业称号目前处于评定过程中;截至2018年12月31日,公司已拥有143项专利,其中发明专利19项,软件著作权2项,参与制定标准20项。“液压多向传动全自动控制系统”等已被江苏省科技厅认定为高新技术产品。

(2) 公司目前拥有“带闪亮装置的篮板制造技术”、“液压篮球架升降技术”、“液压排球升降技术”、“直插式排球柱锁紧及微调技术”、“足球场地自动收线技术”等核心技术。从核心技术储备来看,公司已建立了以行业发展及市场导向为基础的产品研发及技术储备,从而能够保障客户的不同需求。公司已对较多新技术进行立项,如“重竞技体育比赛软件及配套产品的研发”、“跳水板及配套产品的研发”、“终点摄影计时系统的研发”、“超豪华型足球防护棚”、“三方位弹性篮圈”“三对三篮球架”、“预制型塑胶跑道”等,部分新工艺、新技术将在未来几年应用到相应产品中,为公司项目成功实施奠定坚实基础。

近三年公司研发投入金额及占营业收入的比例

	2018年	2017年	2016年
研发人员数量(人)	82	77	77
研发人员数量占比	10.98%	11.21%	10.90%
研发投入金额(元)	15,999,741.73	13,187,372.58	12,032,433.31
研发投入占营业收入比例	3.53%	3.93%	3.65%
研发支出资本化的金额(元)	0.00	0.00	0.00
资本化研发支出占研发投入的比例	0.00%	0.00%	0.00%
资本化研发支出占当期净利润的比重	0.00%	0.00%	0.00%

研发投入总额占营业收入的比重较上年发生显著变化的原因

适用 不适用

研发投入资本化率大幅变动的原因及其合理性说明

适用 不适用

5、现金流

单位：元

项目	2018年	2017年	同比增减
经营活动现金流入小计	519,836,459.86	344,146,566.18	51.05%
经营活动现金流出小计	508,051,331.69	347,366,120.20	46.26%
经营活动产生的现金流量净额	11,785,128.17	-3,219,554.02	475.42%
投资活动现金流入小计	3,440,857.54	375,220.91	817.02%
投资活动现金流出小计	62,064,084.86	185,827,713.44	-66.60%
投资活动产生的现金流量净额	-58,623,227.32	-185,452,492.53	46.26%
筹资活动现金流入小计	449,769,013.12	540,571,009.93	-16.80%
筹资活动现金流出小计	369,263,854.62	318,373,169.14	15.98%
筹资活动产生的现金流量净额	80,505,158.50	222,197,840.79	-63.77%
现金及现金等价物净增加额	33,188,182.22	33,344,756.06	-0.47%

相关数据同比发生重大变动的主要影响因素说明

适用 不适用

经营活动产生的现金流量净额同比增加475.42%，主要系销售回款及预收帐款增加所致

投资活动产生的现金流量净额同比增加46.26%，主要系本期购建固定资产付现减少所致

筹资活动产生的现金流量净额同比下降63.77%，主要系上期收到募集资金较多、本期借款减少所致

报告期内公司经营活动产生的现金净流量与本年度净利润存在重大差异的原因说明

适用 不适用

三、非主营业务情况

适用 不适用

四、资产及负债状况

1、资产构成重大变动情况

单位：元

	2018年末	2018年初	比重增	重大变动说明
--	--------	--------	-----	--------

	金额	占总资产比例	金额	占总资产比例	减	
货币资金	114,100,68 6.26	12.36%	77,970,412. 40	9.20%	3.16%	主要系销售回款增加及尚未使用完毕的募集资金转入所致
应收账款	174,711,73 1.27	18.93%	137,116,95 5.22	16.18%	2.75%	
存货	120,761,29 9.14	13.08%	89,876,588. 55	10.61%	2.47%	主要系在手订单增加导致在产品增多所致
长期股权投资	50,172,858 .46	5.44%	44,820,915. 46	5.29%	0.15%	
固定资产	315,105,81 8.25	34.14%	193,241,27 4.76	22.81%	11.33 %	主要系在建厂房完工验收转入及全资子公司房产验收交付转入所致
在建工程	3,485,682. 40	0.38%	10,193,679. 23	1.20%	-0.82 %	主要系在建厂房完工验收转入固定资产所致
短期借款	111,736,50 0.00	12.11%	130,000,00 0.00	15.34%	-3.23 %	
长期借款						
预付账款	41,723,997 .17	4.52%	17,280,319. 84	2.04%	2.48%	主要系预付材料采购款增加所致
其他应收款	9,746,495. 42	1.06%	13,113,072. 41	1.55%	-0.49 %	
其他流动资产	5,060,787. 91	0.55%	101,981,72 9.13	12.04%	-11.49 %	主要系闲置的募集资金购买的保本理财产品到期转出所致
长期待摊费用	1,472,461. 33	0.16%	949,504.00	0.11%	0.05%	主要系研发中心绿化费增加所致

2、以公允价值计量的资产和负债

适用 不适用

3、截至报告期末的资产权利受限情况

详见本报告“第十一节 财务报告”之“七、合并财务报表项目注释”之“42、所有权或使用权受到限制的资产”

五、投资状况分析

1、总体情况

√ 适用 □ 不适用

报告期投资额（元）	上年同期投资额（元）	变动幅度
175,568,857.00	45,000,000.00	290.15%

2、报告期内获取的重大的股权投资情况

√ 适用 □ 不适用

单位：元

被投资公司名称	主要业务	投资方式	投资金额	持股比例	资金来源	合作方	投资期限	产品类型	预计收益	本期投资盈亏	是否涉诉	披露日期（如有）	披露索引（如有）
金陵乐彩（北京）科技有限公司	软件开发；销售电子产品、体育用品、通讯设备、计算机、软件及辅助设备。	新设	15,000,000.00	30.00%	自有资金	北京安司源科技有限公司、自然人胡科、自然人张秀彦、上海平宜投资管理有限公司、北京富荣高科	2018年7月20日至2048年7月19日	软件、电子产品等	0.00	0.00	否	2018年09月06日	巨潮资讯网《江苏金陵体育器材股份有限公司关于对外投资参股公司的公告》（公告编号：2018-100）

						技有 限公 司、 北京 数源 精微 科技 有限 公司、 深圳 市金 湘源 投资 有限 公司、 吉林 省巨 太惠 彩网 络科 技有 限公 司							
金陵 云体 育有 限公 司	体育 运动 项目 经营, 体育 场馆 建设、 管理 与经 营,体 育培 训,组 织、 策划、 管理 体育 赛事, 体育	新设	17,5 00,0 00.0 0	35.0 0%	自有 资金	张家 港保 税区 隆元 投资 合伙 企业 (有 限合 伙)、 嘉兴 宜贵 投资 合伙 企业 (有 限合 伙)、	2028 年 12 月 31 日前	体育 运动 项目 经营, 体育 场馆 建 设、 管理、 体育 培 训、 策划 等	0.00	0.00	否	2018 年12 月01 日	巨潮 资讯 网《江 苏金 陵体 育器 材股 份有 限公 司关 于对 外投 资参 股公 司的 公告》 (公 告编

	项目 投资 与咨 询,文 化与 体育 用品 的租 赁与 销售, 等					自然 人周 毅						号: 2018- 129)	
元动 未来 (北 京)科 技有 限公 司	技术 开发; 技术 转让; 技术 服务; 计算 机系 统集 成;电 脑图 文设 计、制 作;维 修电 子产 品;租 赁体 育用 品;体 育项 目运 营(不 含高 危险 性体 育项 目); 销售 计算 机、软 件及	新设	30,1 00,0 00.0 0	35.0 0%	自有 资金	北京 京奥 体育 科技 发展 有限 公司	北京 京奥 体育 科技 发展 有限 公司	技术 开 发; 技术 转 让; 技术 服 务; 计算 机系 统集 成; 电脑 图 文 设 计、 制 作; 维修 电 子 产 品; 租赁 体 育 用 品; 体育 项 目 运 营 等	0.00	0.00	否	2018 年08 月07 日	巨潮 资讯 网《江 苏金 陵体 育器 材股 份有 限公 司关 于对 外投 资参 股公 司的 公告》 (公 告编 号: 2018- 085)

	辅助设备、健身器材；零售电子产品、机械设备。												
合计	--	--	62,600,000.00	--	--	--	--	--	0.00	0.00	--	--	--

3、报告期内正在进行的重大的非股权投资情况

适用 不适用

4、以公允价值计量的金融资产

适用 不适用

5、募集资金使用情况

适用 不适用

(1) 募集资金总体使用情况

适用 不适用

单位：万元

募集年份	募集方式	募集资金总额	本期已使用募集资金总额	已累计使用募集资金总额	报告期内变更用途的募集资金总额	累计变更用途的募集资金总额	累计变更用途的募集资金总额比例	尚未使用募集资金总额	尚未使用募集资金用途及去向	闲置两年以上募集资金金额
2017	首次公开发行股票	25,957.69	7,639.22	17,015.71	0	0	0.00%	5,509.75	暂存募集资金专户	0

合计	--	25,957.69	7,639.22	17,015.71	0	0	0.00%	5,509.75	--	0
----	----	-----------	----------	-----------	---	---	-------	----------	----	---

募集资金总体使用情况说明

经中国证券监督管理委员会证监许可[2017]529号文《关于核准江苏金陵体育器材股份有限公司首次公开发行股票的批复》核准(以下简称“公司”或“本公司”),公司于2017年4月24日向社会公众发行人民币普通股(A股)1,893.34万股,每股面值1元,每股发行价人民币13.71元。公司募集资金总额为259,576,914.00元,扣除承销保荐费、发行费用后实际募集资金净额为人民币219,243,928.48元。

上述募集资金到位情况已经立信会计师事务所(特殊普通合伙)验证,并出具信会师报字(2017)ZH10324号《验资报告》。

(2) 募集资金承诺项目情况

√ 适用 □ 不适用

单位:万元

承诺投资项目和超募资金投向	是否已变更项目(含部分变更)	募集资金承诺投资总额	调整后投资总额(1)	本报告期投入金额	截至期末累计投入金额(2)	截至期末投资进度(3)=(2)/(1)	项目达到预定可使用状态日期	本报告期实现的效益	截止报告期末累计实现的效益	是否达到预计效益	项目可行性是否发生重大变化
承诺投资项目											
体育器材产能扩建项目	否	18,800	18,800	7,639.22	13,614.92	72.42%		0	0	否	否
研发中心用房项目	否	3,400	3,400	0	3,400.79	100.02%		0	0	否	否
承诺投资项目小计	--	22,200	22,200	7,639.22	17,015.71	--	--			--	--
超募资金投向											
无											
归还银行贷款(如有)	--							--	--	--	--
补充流动资金(如有)	--							--	--	--	--
超募资金投向小计	--					--	--			--	--
合计	--	22,200	22,200	7,639.22	17,015.71	--	--	0	0	--	--

未达到计划进度或预计收益的情况和原因(分具体项目)		不适用
项目可行性发生重大变化的情况说明		不适用
超募资金的金额、用途及使用进展情况		不适用
募集资金投资项目实施地点变更情况		不适用
募集资金投资项目实施方式调整情况		不适用
募集资金投资项目先期投入及置换情况		适用 2017年6月22日,公司第五届董事会第六次会议审议通过了《关于使用募集资金置换预先投入募投项目自筹资金的议案》,同意使用募集资金置换已预先投入募集资金投资项目的自筹资金和预先投入募集资金用于发行的自筹资金,置换金额分别为56,891,712.38元和3,081,372.11元。截至2018年12月31日止,公司募集资金置换已预先投入募集资金投资项目的自筹资金和预先投入募集资金用于发行的自筹资金金额分别为56,891,712.38元和3,081,372.11元。本次使用募集资金置换预先已投入募投项目及发行费用自筹资金的事宜已经公司董事会、监事会审议通过,独立董事已发表明确同意的独立意见,立信会计师事务所(特殊普通合伙)已出具鉴证报告。公司募集资金置换已经履行了必要的审批程序,符合《深圳证券交易所创业板上市公司规范运作指引》、《上市公司监管指引第2号——上市公司募集资金管理和使用的监管要求》等有关规定。
用闲置募集资金暂时补充流动资金情况		不适用
项目实施出现募集资金结余的金额及原因		不适用
尚未使用的募集资金用途及去向		尚未使用的募集资金余额5509.75万元存放于公司分别于张家港农村商业银行南丰支行开立的募集资金专户
募集资金使用及披露中存在的问题或其他情况		无

(3) 募集资金变更项目情况

适用 不适用

公司报告期不存在募集资金变更项目情况。

六、重大资产和股权出售

1、出售重大资产情况

适用 不适用

公司报告期末未出售重大资产。

2、出售重大股权情况

适用 不适用

七、主要控股参股公司分析

适用 不适用

主要子公司及对公司净利润影响达 10%以上的参股公司情况

单位：元

公司名称	公司类型	主要业务	注册资本	总资产	净资产	营业收入	营业利润	净利润
江苏金陵洲际文体科技有限公司	子公司	专业舞台机械的研发、租赁及安装；专业舞台灯光、舞台音响、舞台音视频的设计、安装及相关技术服务；组织文化体育活动及文体活动策划；体育器材及设备的	10,000,000.00	65,523,459.16	23,866,687.22	449,107.02	-4,285,529.87	-3,414,760.28

		租赁、安装及相关技术服务;体育场馆设施的开发及相关技术服务;运动休闲产品的开发;职业体育俱乐部的投资管理;体育用品、文具用品的购销。						
张家港保税区金体国际贸易有限公司	子公司	橡塑制品、金属材料及制品、建材、五金交电、机电设备、电子产品、纺织品、纸制品、化工原料及产品(危险化学品除外)的购销,自营和代理各类商品的进出口业务	1,000,000.00	71,058,703.36	61,626,256.83	50,506,825.38	4,187,065.01	3,136,646.45
金陵体育有限公司	子公司	体育赛事策划,销售体育用品、显示设备、舞台设备、计时仪器,体育设备的租赁,体育用品、计算机软件领域内的	100,000,000.00	84,972,657.71	83,751,272.89	2,535,694.82	-4,523,600.14	-4,551,200.15

		技术开发、 技术转让、 技术咨询、 技术服务。						
--	--	----------------------------------	--	--	--	--	--	--

报告期内取得和处置子公司的情况

√ 适用 □ 不适用

公司名称	报告期内取得和处置子公司方式	对整体生产经营和业绩的影响
苏州金陵共创体育器材有限公司	货币出资设立	苏州金陵共创体育器材有限公司将拓展公司的业务，符合公司长远发展利益，有利于公司适应多元化市场格局，不会对公司财务及经营状况产生不利影响。
苏州金陵玻璃科技有限公司	货币出资设立	苏州金陵玻璃科技有限公司的设立将增强公司的核心竞争力。本次投资的资金全部来源于公司自有资金，对公司本年度的财务状况和经营成果不会产生重大影响。

八、公司控制的结构化主体情况

□ 适用 √ 不适用

九、公司未来发展的展望

2018年，是贯彻党的十九大精神的开局之年，改革开放40周年，而2019年，更是决胜全面建成小康社会、实施“十三五”规划承上启下的关键一年。

从国内看，改革持续深化推动供求关系更加协调，产业发展内生动力增强。十九大提出习近平新时代中国特色社会主义思想，提出「中国经济已由高速增长阶段转向高质量发展阶段」、「建设现代化经济体系」等重要判断和战略部署，2019年我国产业经济有望进一步延续稳中向好态势，经济增长保持在平稳运行的合理区间；旧动能加快出清、市场化调整更加主动；新动能加快成长，规范化发展更加明显，新旧动能转换步伐加快；制造业受益于出口好转和利润改善，增加值和投资增速得到有力支撑；服务业市场化改革和对外开放进一步扩大，增长保持基本平稳；技术投资和人才建设更受重视，产业创新能力逐步增强，质效提升更加明显。

从行业看，中国经济将在新时代迎来质变，公司所处行业为体育器材行业，而体育相关产业是近年来新兴的现代服务业，潜力巨大，市场广阔。早在2010年，国务院办公厅就发布了《关于加快发展体育产业的指导意见》指出“各级政府要高度重视体育产业的发展，把体育产业发展纳入经济社会发展规划”。2018年12月11日，国务院办公厅进一步印发了《关于加快发展体育竞赛表演产业的指导意见》，更将推动体育竞赛表演产业向规模化、专业化、产业化加速发展。而受益于国家体育产业政策的陆续出台，公司相关主营业务也将得到不同程度的提振。

预计2019年本公司业务将继续保持平稳发展，并将把握行业发展机遇，加大品牌宣传和拓展市场力度，并进一步加大技术研发投入，在立足国内体育器材市场的基础上，积极开拓海外市场，将公司打造成为具有国际竞争力的体育器材供应商。

为达成公司的总体发展战略和目标，公司拟定了六大措施，作为实现公司总体发展战略和目标的保障，具体措施如下：

1、产品开发措施

一方面，公司将深入研究材料学和数字化等新技术，加大现有产品的优化升级，打造出多功能、智能化、娱乐化相结合的体育器材产品，更好地适应未来市场竞争的要求；另一方面，作为综合性体育器材供应商，公司产品种类、型号众多，但仍难以完全覆盖体育器材市场需要。未来公司将加大新产品的开发力度，进一步丰富体育器材产品线。而在新产品不断开发基础上，公司将加大品牌宣传和拓展市场力度，并充分利用现有客户渠道资源，提升新产品的市场认可度，优化公司产品结构，推动公司业务的持续发展。

2、市场开发措施

随着体育器材行业的持续发展，公司将进一步加大市场拓展和品牌宣传力度，在巩固和提升国内市场影响力的同时，积极加大海外市场的拓展，提升全球品牌影响力和市场占有率。为适应体育器材下游客户的需要，公司将推动行业间产品结构、产品质量、产品价格之间的良性竞争，进一步提高生产工艺的自动化、智能化，全面提升公司的生产技术水平 and 产品质量，针对性的提供产品及售后服务，提高客户满意度。

3、技术开发措施

公司将以省级技术研究中心为平台，持续提高技术研发投入，加大产品智能化和系统化等方面研究力度，满足体育器材未来发展方向和客户具体需求；公司加大材料学研究力度，对现有产品原材料进行改良，在提升体育器材产品的产品质量和使用寿命的基础上，降低公司产品成本，提高产品市场竞争力；公司将持续推动主要产品生产工艺和流程的改进，加大现有生产线的技术改造，提高产品的生产效率，提升产品生产能力，为公司的持续发展提供必要支持和有力保障。

4、人才培养与招聘措施

公司将进一步健全完善人力资源管理体系，包括用工招聘、薪资管理、考核评价、激励制度等人力资源体系，建立企业人才良性竞争机制、公正合理的人才选用和激励机制，确保公司业务发展所需的各类人才能够各尽其用、各显其能。公司将在原有人员的基础上，按需引进各类人才，优化人才结构，其中包括聘请具有丰富实践经验和能力的技术人才、管理人才等。此外，公司将大力实施人才培养计划，建立并完善培训体系，不断提高员工的职业技能。

5、兼并收购措施

由于体育器材行业产品种类众多，行业集中度较低，作为行业领先的体育器材供应商，公司市场占有率仍相对较低，且产品线难以完全覆盖体育器材市场需要。未来公司将根据业务发展战略，适时并谨慎选择同行业或相关行业的企业进行兼并收购，以达到扩大生产规模、提升公司自主研发能力、丰富公司产品种类、扩大市场占有率等目的。

6、管理提升措施

公司将进一步完善治理结构，建立科学有效的决策机制和内部管理机制，实现决策科学化、运行规范化。随着公司规模的不不断发展，各项投资活动的实施，公司将适时调整组织机构设置，建立起科学、合理、高效的管理模式。此外，公司将在现有的产品质量控制体系基础上，进一步优化业务流程，提高管理效率，持续改善服务品质。

十、公司面临的风险与应对措施

（一）市盈率较高风险

金陵体育（股票代码：300651）股票自2018年1月1日复盘至2019年4月19日，收盘价格从32.70元/股上涨至71.38元/股，期间涨幅已达118.29%，金陵体育（300651）动态市盈率为150.08倍。

鉴于公司股票价格近期涨幅较大，公司以此次2018年年度报告披露为契机，特别提醒投资者，注意投资风险，理性决策，审慎投资。

（二）利润下滑风险

为加快大体育产业布局，应对竞争日益激烈的行业发展趋势，未来公司仍将根据业务发展战略，适时并谨慎进行产业上下游拓展，以达到扩大生产规模、提升公司自主研发能力、丰富公司产品种类、扩大市场占有率等目的。另外，公司仍然需要通过增加销售人员、提升销售激励、拓展销售渠道、加强第三方市场机构合作等多种方式加大销售力度，保持及提升公司

产品的投放规模、推广公司持续开发的新产品。因此，公司未来的运营成本、销售费用、财务费用、固定资产投资等预期仍将处于较高水平。若未来行业环境、公司经营状况出现不利变化，公司未来的利润增速水平可能持续放缓。

为应对利润下滑风险，公司将持续进行智能化装备、自动化生产线改造，以先进的科技制造水平强化公司在体育产业领域领先地位的同时，进一步降低公司的生产成本。另外，公司将充分利用资本市场进行产业资源整合，在内生性发展基础上寻求外延式发展，积极并更加谨慎的选择对公司核心业务具有协同效应、有业绩支撑的优秀公司进行产业链拓展。此外，公司将积极利用行业影响力和品牌优势，整合利用社会优势资源，与具有优势资源的合作伙伴，包括政府和行业领军企业，建立战略性合作关系，提升公司整体的销售水平。

（三）新产品、新产能未达预期风险

报告期内，基于公司产品的市场需求，结合公司的发展战略，公司相关部门进行了新产品“预制型塑胶跑道”的研发与试生产，随着公司募投项目——体育器材产能扩建项目的逐步落地，公司篮球器材产能也得到了大幅提高。但随着新产品、新产能的逐步推进，公司也将同时面临一定销售压力。如果公司相关产品的市场的需求量不能保持快速增长或本公司的销售能力未能得到有效提升，公司将面临因新产品投产、新产能扩张但产能情况、销售目标未达预期而带来的风险。

为防范这一风险，公司将逐步建立更为全面、更加科学化、市场化的反馈机制。从影响产品终端销售的各方面因素入手，同时根据市场可比产品、同类产品或近似产品的市场表现，按照影响因素的特点及分类，形成产品市场需求环境调查报告，然后在此基础上建立一套能够评价拟开发新产品及拟提升的新产能的指标体系及相应的风险阈值，对公司新产品、新产能进行全面的、系统的、预防性的管理，避免不必要的开发损失及产能浪费。

（四）应收账款风险

本报告期公司应收账款较上期有所增长，但公司下游客户主要为国有单位、体育赛事组织、学校及其他政府事业单位，该等客户信用程度较高，公司发生坏账损失的风险程度相对较小。但未来若国内宏观经济形势发生较大波动，会对地方政府财政收入产生较大影响，进而影响上述客户及时支付货款，公司存在因货款回收不及时、应收账款金额增多、应收账款周转率下降引致的经营风险。

为规避应收账款的风险，公司一方面将采取更加严格的信用审批权限，严格规范信用审批程序，强化应收账款管理，加强事前审核、事中控制、事后监管等措施；另一方面也会加强与客户间的沟通，加快汇款速度，降低公司的财务费用，提高资金的使用效率。

（五）固定资产管理风险

公司主营业务为体育器材和场馆设施的研发、生产、销售以及体育赛事服务。在公司生产过程中，固定资产是最为关键和重要的组成部分，是推动公司发展的重要因素。在固定资产管理中，对固定资产的内部控制亦是重中之重。日常经营过程中，主要存在三个关键环节，即资产购置、资产使用以及资产处置，对应风险点主要有以下几个方面：超标准配置资产，造成资产损失浪费；资产保管不善维护不当，造成资产损毁浪费、流失等问题；处置资产没有严格执行审核审批程序，导致公司利益受损等。

因此，公司将执行以下防控措施：一、公司采购部门会同财会部门审核采购计划的合理性：采购计划是否列入预算、是否与生产业务部门的工作计划和资产存量相适应；是否与资产配置标准相符。二、建立资产定期清查盘点制度，资产管理部、财会部门和资产使用部门定期对资产进行账实核对，出具资产清查报告、报资产管理部审批，并及时做好资产统计、报告、分析工作。三、对资产的调剂、出租、出借等制定管理制度，明确处置程序和审批权限，及时记录并提交财会部门进行账务处理。

（六）市场风险

公司主营业务为体育器材和场馆设施的研发、生产、销售以及体育赛事服务。经过多年的经营积累，公司已在品牌影响力、技术研发、资质认证等方面形成较大的市场竞争优势，并具备为各类重大体育赛事提供器材或赛事服务的能力。其中，公司在体育器材行业竞争优势突出，目前已占据专业市场绝对龙头地位。但体育器材行业集中化程度较低，中小企业众多，行业竞争较为激烈。如果未来公司无法抓住市场发展机遇、不能持续提升技术研发水平、市场规模不能进一步拓宽，则公司将面临较大的市场竞争风险，市场竞争力亦会有所减弱。

针对这一风险，一方面，公司将深入研究材料学和数字化等新技术，加大现有产品的优化升级，打造出多功能、智能化、

娱乐化相结合的体育器材产品，更好地适应未来市场竞争的要求；另一方面，作为综合性体育器材供应商，公司产品种类、型号众多，但仍难以完全覆盖体育器材市场需要。未来公司将加大新产品的开发力度，进一步丰富体育器材产品线。而在新产品不断开发基础上，公司将加大品牌宣传和市场拓展力度，并充分利用现有客户渠道资源，提升新产品的市场认可度，优化公司产品结构，推动公司业务的持续发展。

（七）宏观经济波动及产业政策变化的风险

公司主营业务为体育器材和场馆设施的研发、生产、销售及赛事服务，受居民收入水平及政府财政支出等因素影响较大。虽然近年来我国宏观经济保持稳定发展趋势，居民收入水平不断提高，并且国家出台各类体育产业扶持政策，有效提升了体育器材行业的市场需求。但如果未来宏观经济出现较大波动或我国对于体育产业的支持力度减弱，将导致本行业的市场需求萎缩，从而对公司的经营业绩产生较大影响。

为了削弱该风险，未来公司将根据业务发展战略，适时并谨慎选择同行业或相关行业的企业进行兼并收购，以达到扩大生产规模、提升公司自主研发能力、丰富公司产品种类、扩大市场占有率。

（八）原材料价格波动风险

公司生产所需的主要原材料是钢材、塑料、铸件、五金件等。报告期内对应原材料的采购价格波动幅度相对较大。虽然原材料成本并不是决定产品成本的唯一因素，但如果未来公司生产所需的原材料价格出现大幅波动，则对公司经营业绩会产生不利影响。

面对这一情况，公司将深化对标挖潜，力促降本增效，并努力开展研发工作，力求技术含量和工艺水平的进一步提升，以降低原材料价格波动所带来的不利影响。

（九）技术研发风险

公司技术研发实力是公司行业地位的重要保障。公司是科技部火炬技术产业开发中心认定的国家火炬计划重点高新技术企业，也是江苏省科技厅、江苏省财政厅、江苏省国税局和江苏省地税局联合认定的高新技术企业。公司的研发中心被江苏省科技厅认定为江苏省新型体育器材工程技术研究中心。截至2018年12月31日，公司已拥有143项专利，其中发明专利19项，软件著作权2项，参与制定标准20项。然而，随着公司所处行业竞争日趋激烈，新产品、新材料、新技术、新工艺的不断出现，如公司无法保持持续技术创新的能力，或核心技术研发方向出现偏差，未能把握行业技术发展趋势，公司的核心技术优势将无法维持，行业地位将受到影响，从而对公司经营业绩产生不利影响。

基于此，公司将以省级技术研究中心为平台，持续提高技术研发投入，加大产品智能化和系统化等方面研究力度，满足体育器材未来发展方向和客户具体需求；公司加大材料学研究力度，对现有产品原材料进行改良，在提升体育器材产品的产品质量和使用寿命的基础上，降低公司产品成本，提高产品市场竞争力；公司将持续推动主要产品生产工艺和流程的改进，加大现有生产线的技术改造，提高产品的生产效率，提升产品生产能力，为公司的持续发展提供必要支持和有力保障。

（十）人才风险

随着公司经营规模不断扩大与公司大体育产业布局的逐步展开，出现了智能终端、体育娱乐、上游产品配套等新业务，因此，公司对人才的需求而在持续增加。在当前公司进行产品结构调整及技术升级转型的背景下，如果公司未来出现人才结构不合理，人员的能力和素质不能达到公司可持续经营的要求，或者出现关键岗位人才流失的情况，公司会面临严峻的人才短缺形势，这将制约公司的健康发展。

有鉴于此，公司指定了系统的人才引进、培养、留用和激励制度，加强技术研发团队、营销团队的建设，并将人才培养纳入绩效考核指标中，明确中高层领导在人才队伍建设方面的要求，不断培养和吸引优秀人才。

十一、接待调研、沟通、采访等活动登记表

1、报告期内接待调研、沟通、采访等活动登记表

√ 适用 □ 不适用

接待时间	接待方式	接待对象类型	调研的基本情况索引
2018年07月25日	实地调研	机构	2018年7月26日投资者关系活动记录表
2018年11月06日	实地调研	机构	2018年11月8日投资者关系活动记录表

第五节 重要事项

一、公司普通股利润分配及资本公积金转增股本情况

报告期内普通股利润分配政策，特别是现金分红政策的制定、执行或调整情况

适用 不适用

公司报告期利润分配预案及资本公积金转增股本预案与公司章程和分红管理办法等的相关规定一致

是 否 不适用

公司报告期利润分配预案及资本公积金转增股本预案符合公司章程等的相关规定。

本年度利润分配及资本公积金转增股本情况

每 10 股送红股数 (股)	0
每 10 股派息数 (元) (含税)	2.80
每 10 股转增数 (股)	7
分配预案的股本基数 (股)	75,733,400
现金分红金额 (元) (含税)	21,205,352.00
以其他方式(如回购股份)现金分红金额(元)	0.00
现金分红总额 (含其他方式) (元)	21,205,352.00
可分配利润 (元)	294,936,340.27
现金分红总额 (含其他方式) 占利润分配总额的比例	7.19%
本次现金分红情况	
其他	
利润分配或资本公积金转增预案的详细情况说明	
<p>公司拟现有总股本 75,733,400 股为基数，向全体股东每 10 股派发现金股利人民币 2.8 元 (含税)，同时进行资本公积金转增股本，向全体股东每 10 股转增 7 股，共计转增 53,013,380 股，转增后公司总股本将增加至 128,746,780 股。本年度利润分配及公积金转增股本预案详细情况请参见公司于 2018 年 12 月 17 日在巨潮资讯网披露的《江苏金陵体育器材股份有限公司关于 2018 年度利润分配及公积金转增股本预案的预披露公告》，公告编号：2018-141。</p>	

公司近 3 年 (包括本报告期) 的普通股股利分配方案 (预案)、资本公积金转增股本方案 (预案) 情况

(1) 2016年3月16日，公司第四届董事会第十二次会议审议通过《2015年度利润分配方案》，以2015年12月31日总股本5,680万股为基数，向全体股东每10股派发现金股利0.20元 (含税)，不派送红股，也不实施资本公积金转增股本，合计分配利润11,360,000.00元。详细情况请参见公司于2017年4月20日于巨潮资讯网披露的《首次公开发行股票并在创业板上市招股说明书》。

(2) 2018年4月25日，公司第五届董事会第十四次会议审议通过《2017年度利润分配预案》，公司2017年度利润分配预案为：不派发现金红利，不送红股，亦不以资本公积金转增股本。公司现金分红政策符合公司章程规定，决策审议程序规范合法。详细情况请参见公司于2018年4月26日于巨潮资讯网披露的《关于2017年度不进行利润分配的专项说明》，公

告编号：2018-052.

(3) 2018年度，公司拟现有总股本75,733,400股为基数，向全体股东每10股派发现金股利人民币2.8元（含税），同时进行资本公积金转增股本，向全体股东每10股转增7股，共计转增53,013,380股，转增后公司总股本将增加至128,746,780股。本年度利润分配及公积金转增股本预案详细情况请参见公司于2018年12月17日于巨潮资讯网披露的《江苏金陵体育器材股份有限公司关于2018年度利润分配及公积金转增股本预案的预披露公告》，公告编号：2018-141。

公司近三年（包括本报告期）普通股现金分红情况表

单位：元

分红年度	现金分红金额（含税）	分红年度合并报表中归属于上市公司普通股股东的净利润	现金分红金额占合并报表中归属于上市公司普通股股东的净利润的比率	以其他方式（如回购股份）现金分红的金额	以其他方式现金分红金额占合并报表中归属于上市公司普通股股东的净利润的比例	现金分红总额（含其他方式）	现金分红总额（含其他方式）占合并报表中归属于上市公司普通股股东的净利润的比率
2018年	21,205,352.00	35,404,133.93	59.90%			21,205,352.00	59.90%
2017年	0.00	43,878,125.70	0.00%			0.00	0.00%
2016年	11,360,000.00	46,310,896.04	24.53%			11,360,000.00	24.53%

公司报告期内盈利且母公司可供普通股股东分配利润为正但未提出普通股现金红利分配预案

 适用 不适用

二、承诺事项履行情况

1、公司实际控制人、股东、关联方、收购人以及公司等承诺相关方在报告期内履行完毕及截至报告期末

尚未履行完毕的承诺事项

 适用 不适用

承诺来源	承诺方	承诺类型	承诺内容	承诺时间	承诺期限	履行情况
收购报告书或权益变动报告书中所作承诺						
资产重组时所作承诺						
首次公开发行或再融资时所作承诺	李春荣、李剑峰、李剑刚、施美华	股份限售承诺	(1) 自发行人股票上市之日起	2017年05月09日	2017年05月09日至2020年05	截止报告期末，承诺人均严格

			<p>36个月内，不转让或者委托他人管理其直接或间接持有的发行人公开发行股票前已发行的股份，也不由发行人回购其直接或间接持有的发行人公开发行股票前已发行的股份；（2）公司上市后6个月内如公司股票连续20个交易日的收盘价均低于发行价，或者上市后6个月期末收盘价低于发行价，其持有公司股票的锁定期限自动延长6个月；（3）公司上市后三年内，如发行人股票连续20个交易日除权后的加权平均价格（按当日交易数量加权平均，不包括大宗交易）低于公司上</p>		月09日	履行了上述承诺事项，不存在违反承诺事项的情形
--	--	--	---	--	------	------------------------

			<p>一财务年度经审计的除权后每股净资产值，本人直接或间接持有发行人股票的锁定期自动延长6个月，并按照《江苏金陵体育器材股份有限公司上市后三年内稳定股价的预案》履行相应的义务。</p>			
	<p>陈剑明、丁勇、季金生、江苏紫金文化创业投资合伙企业（有限合伙）、全国社会保障基金理事会转持一、上海祥禾泓安股权投资合伙企业（有限合伙）、施兴平、施永华、孙军、汤孟芬、余国祥、袁菊萍、张华、张家港市通乾投资合伙企业（有限合伙）、赵育龙、周照明</p>	<p>股份限售承诺</p>	<p>1、公司股东紫金文化、祥禾投资、通乾投资承诺：自发行人股票在证券交易所上市之日起12个月内，不转让或者委托他人管理本企业持有的发行人公开发行股票前已发行的股份，也不由发行人回购本企业持有的发行人公开发行股票前已发行的股份。2、公司股东袁菊萍、汤孟芬、赵育龙、</p>	<p>2017年05月09日</p>	<p>2017年05月09日至2018年05月09日</p>	<p>截止报告期末，承诺人均严格履行了上述承诺事项，不存在违反承诺事项的情形</p>

			<p>孙军、施永华、季金生、丁勇、陈剑明、施兴平、余国祥、张华、周照明等 12 名自然人承诺：自发行人股票在证券交易所上市之日起 12 个月内，不转让或者委托他人管理本人持有的发行人公开发行股票前已发行的股份，也不由发行人回购本人持有的发行人公开发行股票前已发行的股份。3、直接或间接持有公司股份的董事、高级管理人员施永华、施兴平、赵育龙及孙军承诺：（2）发行人上市后 6 个月内如公司股票连续 20 个交易日的收盘价均低于发行价，或者上市后 6 个月期末收</p>			
--	--	--	---	--	--	--

			盘价低于发行价，其持有公司股票 的锁定期限自动延长至少6个月。			
	施兴平、施永华、孙军、赵育龙	股份减持承诺	如本人所持股票在上述锁定期满后两年内减持，减持价格将不低于金陵体育股票发行价，减持的金陵体育股份将不超过金陵体育股票发行后本人所持金陵体育股份的50%。减持方式包括二级市场集中竞价交易、大宗交易等证券交易所认可的合法方式。拟减持公司股份的，将提前三个交易日通知公司并予以公告。本人作出的上述承诺在本人直接或间接持有公司股票期间持续有效，不因本人职务变更或离职等原因而	2017年05月09日	2017年05月09日至2019年05月09日	截止报告期末，承诺人均严格履行了上述承诺事项，不存在违反承诺事项的情形

			放弃履行上述承诺。			
	江苏紫金文化创业投资合伙企业、全国社会保障基金理事会转持一户	股份减持承诺	如本合伙企业所持股票在上述锁定期满后两年内减持，减持价格将不低于金陵体育股票发行价，减持的金陵体育股份将不超过金陵体育股票发行后本公司所持金陵体育股份的50%。减持方式包括二级市场集中竞价交易、大宗交易等证券交易所认可的合法方式。拟减持公司股份的，将提前三个交易日通知公司并予以公告。根据《境内证券市场转持部分国有股充实全国社会保障基金实施办法》（财企〔2009〕94号）的有关规定，公司国有股东紫金文化负有国有股转持	2017年05月09日	2017年05月09日至2020年05月09日	截止报告期末，承诺人均严格履行了上述承诺事项，不存在违反承诺事项的情形

			义务。本公司首次公开发行 A 股股票并在创业板上市后，紫金文化将根据本次公开发行股票的数量将相应股数划转给全国社会保障基金理事会持有，全国社会保障基金理事会将承继紫金文化的禁售期义务。			
	江苏金陵体育器材股份有限公司	IPO 稳定股价承诺	详情请参见公司 2017 年 4 月 20 日于巨潮资讯网披露的《首次公开发行股票并在创业板上市的招股说明书》	2017 年 05 月 09 日	2017 年 05 月 09 日至 2020 年 05 月 09 日	截止报告期末，承诺人均严格履行了上述承诺事项，不存在违反承诺事项的情形
	江苏金陵体育器材股份有限公司	分红承诺	详情请参见公司 2017 年 4 月 20 日于巨潮资讯网披露的《首次公开发行股票并在创业板上市的招股说明书》	2017 年 05 月 09 日	2017 年 05 月 09 日至 2020 年 05 月 09 日	截止报告期末，承诺人均严格履行了上述承诺事项，不存在违反承诺事项的情形
	江苏金陵体育器材股份有限公司	募集资金使用承诺	详情请参见公司 2017 年 4 月 20	2017 年 04 月 20 日	2017 年 04 月 20 日至 2020 年 05	截止报告期末，承诺人均严格

			于巨潮资讯网披露的《首次公开发行股票并在创业板上市的招股说明书》		月 09 日	履行了上述承诺事项，不存在违反承诺事项的情形
股权激励承诺						
其他对公司中小股东所作承诺						
承诺是否按时履行	是					
如承诺超期未履行完毕的，应当详细说明未完成履行的具体原因及下一步的工作计划						

2、公司资产或项目存在盈利预测，且报告期仍处在盈利预测期间，公司就资产或项目达到原盈利预测及其原因做出说明

适用 不适用

三、控股股东及其关联方对上市公司的非经营性占用资金情况

适用 不适用

公司报告期不存在控股股东及其关联方对上市公司的非经营性占用资金。

四、董事会对最近一期“非标准审计报告”相关情况的说明

适用 不适用

五、董事会、监事会、独立董事（如有）对会计师事务所本报告期“非标准审计报告”的说明

适用 不适用

六、董事会关于报告期会计政策、会计估计变更或重大会计差错更正的说明

√ 适用 □ 不适用

一、公司于2018年6月23日在巨潮资讯网披露了《江苏金陵体育器材股份有限公司关于会计政策变更的公告》

(一) 会计政策变更概述

1、变更原因2017年4月28日，财政部发布了《企业会计准则第42号——持有待售的非流动资产、处置组和终止经营》（财会[2017]13号），自2017年5月28日起实施。实施日存在持有待售的非流动资产、处置组和终止经营，应当采用未来适用法处理。2017年12月25日，财政部发布了《关于修订印发一般企业财务报表格式的通知》（财会[2017]30号），要求执行企业会计准则的企业应按照企业准则和该通知的要求编制2017年及以后期间的财务报表。

2、变更前采用的会计政策本次变更前，公司执行财政部发布的《企业会计准则——基本准则》和各项具体会计准则、企业会计准则应用指南、企业会计准则解释公告以及其他相关规定。

3、变更后采用的会计政策公司将按照财政部颁布的《企业会计准则第42号——持有待售的非流动资产、处置组和终止经营》（财会[2017]13号）的规定执行。公司将按《财政部关于修订印发一般企业财务报表格式的通知》（财会[2017]30号）的要求编制2017年度及以后期间的财务报表。

4、变更的日期根据规定，公司于以上文件规定的起始日开始执行上述企业会计准则。

(二) 本次会计政策变更对公司的影响

《企业会计准则第42号——持有待售的非流动资产、处置组和终止经营》的实施采用未来适用法处理。公司在2017年年度报告的“重要会计政策变更”部分披露了该事项的主要影响。

根据《财政部关于修订印发一般企业财务报表格式的通知》要求编制2017年度及以后期间的财务报表。本公司执行上述规定，在资产负债表中增加“持有待售资产”项目、“持有待售负债”项目，在利润表中增加“资产处置收益”项目、“其他收益”项目、“持续经营净利润”项目、“终止经营净利润”项目。

除上述事项外，其他由于新准则的实施而进行的会计政策变更不会对公司财务报表项目及金额产生影响，也无需进行追溯调整。

二、公司于2018年10月15日在巨潮资讯网披露了《江苏金陵体育器材股份有限公司关于会计政策变更的公告》

(一) 会计政策变更概述

为解决执行企业会计准则的企业在财务报告编制中的实际问题，规范企业财务报表列报，针对新金融准则和新收入准则的实施，2018年6月15日，财政部发布了《关于修订印发2018年度一般企业财务报表格式的通知》（财会〔2018〕15号），对一般企业财务报表格式进行了修订。根据上述修订要求，公司对相关会计政策内容进行了调整，并按照该文件规定的一般企业财务报表格式（适用于尚未执行新金融准则和新收入准则的企业）编制公司的财务报表。

(二) 会计变更具体情况及对公司的影响

1、会计政策变更的主要内容公司根据财政部的上述修订要求，对财务报表相关科目进行列报调整，并对可比会计期间的比较数据进行了调整，具体情况如下：

(1) 在资产负债表中新增“应收票据及应收账款”行项目，将资产负债表中原“收票据”和“应收账款”项目合并计入该新增的项目；

(2) 将资产负债表中原“应收利息”、“应收股利”和“其他应收款”项目合并计入“其他应收款”项目；

(3) 将资产负债表中原“固定资产清理”和“固定资产”项目合并计入“固定资产”项目；

(4) 将资产负债表中原“工程物资”和“在建工程”项目合并计入“在建工程”项目；

(5) 在资产负债表中新增“应付票据及应付账款”行项目，将资产负债表中原“应付票据”和“应付账款”项目合并计入该新增的项目；

(6) 将资产负债表中原“应付利息”、“应付股利”和“其他应付款”项目合并计入“其他应付款”项目；

(7) 将资产负债表中原“专项应付款”和“长期应付款”项目合并计入“长期应付款”项目；

(8) 在利润表中新增“研发费用”行项目，将利润表中原计入“管理费用”项目的研发费用单独在该新增的项目中列示；

(9) 在利润表中“财务费用”项目下新增“利息费用”和“利息收入”明细项目，分别反映企业为筹集生产经营所需资金等而发生的应予费用化的利息支出和企业确认的利息收入。

2、会计政策变更对公司的影响本次会计政策变更，是对资产负债表及利润表列报项目及其内容做出的调整，对公司财务状况、经营成果和现金流量不产生影响。

七、与上年度财务报告相比，合并报表范围发生变化的情况说明

适用 不适用

报告期内，公司出资设立控股子公司苏州金陵共创体育器材有限公司，注册资本为人民币2000万元。

报告期内，公司出资设立控股子公司苏州金陵玻璃科技有限公司，注册资本为人民币1583万元。

上述新增控股子公司已纳入公司合并报表范围。

八、聘任、解聘会计师事务所情况

现聘任的会计事务所

境内会计师事务所名称	立信会计师事务所（特殊普通合伙）
境内会计师事务所报酬（万元）	45
境内会计师事务所审计服务的连续年限	5
境内会计师事务所注册会计师姓名	伍敏、王涛
境内会计师事务所注册会计师审计服务的连续年限	5
境外会计师事务所名称（如有）	
境外会计师事务所报酬（万元）（如有）	
境外会计师事务所审计服务的连续年限（如有）	
境外会计师事务所注册会计师姓名（如有）	
境外会计师事务所注册会计师审计服务的连续年限（如有）	

是否改聘会计师事务所

是 否

聘请内部控制审计会计师事务所、财务顾问或保荐人情况

适用 不适用

九、年度报告披露后面临暂停上市和终止上市情况

适用 不适用

十、破产重整相关事项

适用 不适用

公司报告期末未发生破产重整相关事项。

十一、重大诉讼、仲裁事项

适用 不适用

本年度公司无重大诉讼、仲裁事项。

十二、处罚及整改情况

适用 不适用

公司报告期不存在处罚及整改情况。

十三、公司及其控股股东、实际控制人的诚信状况

适用 不适用

十四、公司股权激励计划、员工持股计划或其他员工激励措施的实施情况

适用 不适用

(1) 2017年8月24日,江苏金陵体育器材股份有限公司第五届董事会第七次会议审议通过了《关于<江苏金陵体育器材股份有限公司2017年度第一期员工持股计划(草案)及其摘要>的议案》和《关于<2017年第一期员工持股计划管理办法>的议案》;

(2) 2017年8月24日,江苏金陵体育器材股份有限公司第五届监事会第七次会议审议通过了《关于<江苏金陵体育器材股份有限公司2017年度第一期员工持股计划(草案)及其摘要>的议案》和《关于<2017年第一期员工持股计划管理办法>的议案》;

(3) 2017年9月12日,江苏金陵体育器材股份有限公司2017年第三次临时股东大会会议审议通过了《关于<江苏金陵体育器材股份有限公司2017年度第一期员工持股计划(草案)及其摘要>的议案》和《关于<2017年第一期员工持股计划管理办法>的议案》。

(4) 2017年11月8日,江苏金陵体育器材股份有限公司2017年第一期员工持股计划已通过“逸信汇富1号金陵体育私募投资基金”在二级市场累计买入本公司股票457587股,成交均价约为人民币33.812元/股,成交金额为人民币

15472076.97元；买入股票数量占公司总股本的0.60%。公司2017年第一期员工持股计划已通过二级市场买入的方式完成，根据规定，本次员工持股计划所购买的股票锁定期为12个月。

(5) 2018年11月6日，苏金陵体育器材股份有限公司于巨潮资讯网按照规定披露了《江苏金陵体育器材股份有限公司关于第一期员工持股计划锁定期届满的提示性公告》，对公司第一期员工持股计划持有情况、届满后的后续安排以及第一期员工持股计划的存续期、变更及终止进行了披露，详情请参见公司2018年11月6日于巨潮资讯网披露的相关公告（公告编号：2018-118）

十五、重大关联交易

1、与日常经营相关的关联交易

适用 不适用

公司报告期末未发生与日常经营相关的关联交易。

2、资产或股权收购、出售发生的关联交易

适用 不适用

公司报告期末未发生资产或股权收购、出售的关联交易。

3、共同对外投资的关联交易

适用 不适用

公司报告期末未发生共同对外投资的关联交易。

4、关联债权债务往来

适用 不适用

公司报告期不存在非经营性关联债权债务往来。

公司报告期不存在关联债权债务往来。

5、其他重大关联交易

适用 不适用

公司报告期无其他重大关联交易。

十六、重大合同及其履行情况

1、托管、承包、租赁事项情况

(1) 托管情况

适用 不适用

公司报告期不存在托管情况。

(2) 承包情况

适用 不适用

公司报告期不存在承包情况。

(3) 租赁情况

适用 不适用

公司报告期不存在租赁情况。

2、重大担保

适用 不适用

公司报告期不存在重大担保情况。

(2) 违规对外担保情况

适用 不适用

公司报告期无违规对外担保情况。

3、委托他人进行现金资产管理情况

(1) 委托理财情况

适用 不适用

报告期内委托理财概况

单位：万元

具体类型	委托理财的资金来源	委托理财发生额	未到期余额	逾期未收回的金额
银行理财产品	募集资金	6,000	0	0
银行理财产品	募集资金	5,000	0	0
券商理财产品	募集资金	3,000	0	0
银行理财产品	募集资金	4,500	0	0
合计		18,500	0	0

单项金额重大或安全性较低、流动性较差、不保本的高风险委托理财具体情况

适用 不适用

(2) 委托贷款情况

适用 不适用

公司报告期不存在委托贷款。

4、其他重大合同

适用 不适用

合同订立公司方名称	合同订立对方名称	合同标的	合同签订日期	合同涉及资产的账面价值（万元）（如有）	合同涉及资产的评估价值（万元）（如有）	评估机构名称（如有）	评估基准日（如有）	定价原则	交易价格（万元）	是否关联交易	关联关系	截至报告期末的执行情况	披露日期	披露索引
江苏金陵体育器材股份有限公司	北京建工集团有限责任公司	大同市体育中心续建工程施工建设所需的体育	2018年02月23日	63,899,145.3		无	/		69,528,660	否	无	执行中	2018年02月08日	2018年2月8日披露了《大同市体育中心

		工艺系统设备												续建工程施工体育工艺系统设备采购中标候选人的公告》(公告编号:2018-003)、2018年5月30日披露了《签订大同市体育中心续建工程施工体育工艺系统设备采购合同以及补充协议的公
--	--	--------	--	--	--	--	--	--	--	--	--	--	--	--

													告》 (公 告编 号: 201 8-06 9)
江苏 金陵 体育 器材 股份 有限 公司、 北京 奥特 维科 技术 有限 公司	武汉 临空 港体 育发 展有 限公 司	东西 湖体 育中 心建 设项 目体 育场 及室 外场 地体 育工 艺设 备	2018 年03 月20 日	53,8 82,5 30.2 6		无	/	53,8 82,5 30.2 6	否	无	执行 中	/	

十七、社会责任情况

1、履行社会责任情况

一、股东和债权权益保护

股东的关心和支持是公司快速发展的关键和动力,公司一直以感恩的心态呵护股东和债权人的权益,在保持企业快速发展的同时,不断完善治理结构,规范公司运作,加强投资者关系管理,全方位的保障所有股东、债权人享有法律、法规、规章等所规定的各项合法权益。

(一) 规范运作, 稳健经营, 保护股东和债权人权益

公司严格按照《公司章程》及《股东大会议事规则》、《董事会议事规则》、《监事会议事规则》召开会议,保证会议召开及审议、决策程序合法合规,确保股东大会、董事会、监事会和管理层之间权责分明、各司其职、相互制衡、独立运作。

公司在经济效益稳定增长的同时,保证公司财务稳健及公司资产、资金安全,兼顾对债权人合法权益的保护。公司在生产经营过程中,严格遵守信贷合作的商业规则,严格履行与债权人签订的合同,与金融机构建立了良好的合作关系;公司财务结构稳健,偿债能力强,2018年公司按期归还各银行的贷款和支付利息,切实保障了债权人的利益,未出现损害债权人利益的情形。

(二) 合规披露, 重视投资者关系, 维护与投资者的沟通与交流

公司严格遵守《公司法》、《证券法》、《公司章程》、《上市公司治理准则》、《深圳证券交易所股票上市规则》等有关法律法规的规定,严格履行上市公司信息披露义务。指定董事会秘书负责信息披露工作,制定了《信息披露管理制度》,

信息披露遵循“充分披露信息原则、合规披露信息原则、投资者机会均等原则、诚实守信原则、高效低耗原则、互动沟通原则”，能够真实、准确、完整、及时地通过指定的报刊、网站等信息平台披露有关信息，并持续改善公司信息披露质量。2018年度，公司共计披露信息172份，所有信息披露均严格遵守相关程序，备查文件齐全，未针对不同投资者选择性披露的情形发生。

2018年，公司重视并致力于提升投资者关系管理工作。从保护中小投资者利益出发，加强与广大股东、投资者的全方位有效沟通。公司根据《公司法》、《证券法》、《公司章程》、《上市公司投资者关系管理手册》等有关法律法规的规定，一方面认真做好接待基金公司、证券公司等研究员、分析师的来访和调研，对到公司调研的投资者要求其签署《承诺书》。公司通过电话咨询、在线问答、说明会及现场接待等多种方式积极与投资者沟通交流，使投资者尽可能全面了解公司生产经营状况，促进投资者对公司的了解和认同，维护与投资者的良好关系。另一方面，针对股东和投资者关心的热点或突发事件，及时回复深交所“互动易”、“投资者关系互动平台”的网上提问，坚持耐心、客观、全面与中小投资者沟通，避免选择性披露，确保中小股东公平、公正获取公司信息的权益。

（三）公司采用积极的分红政策，确保股东投资回报

回馈股东和社会是公司一直以来经营发展的重要理念，公司在自身取得成长与发展的同时，坚持与投资者共享公司成长的成果，采取积极的利润分配政策。公司在《章程》中明确了现金分红的方式，并制定股东分红三年回报规划，充分征求了独立董事和中小股东的意见，积极进行现金分红，履行分红承诺，切实回报股东。

公司于2018年12月17日，在巨潮资讯网披露了《关于2018年度利润分配及公积金转增股本预案的预披露公告》。拟以公司现有总股本75,733,400股为基数，向全体股东每10股派发现金股利人民币2.8元（含税），共计派发现金股利人民币21,205,352元；同时进行资本公积金转增股本，向全体股东每10股转增7股，共计转增53,013,380股。

二、职工权益保护

公司建立了合理的薪酬福利体系和科学完善的绩效管理体系，该绩效管理体系体现了“个人收入能高能低，按岗位业绩取酬，不搞平均主义”的薪酬观，为员工提供了更多的发展通道，对于有一技之长的员工，公司为其在专业方面设定发展空间，走专家型道路，大大提高了员工的积极性和创造性。

1、公司致力于打造学习型、知识型的新型企业，十分注重员工培训与职业规划，为员工提供更多的发展机会和广阔的舞台，实现企业个人双赢。公司始终以推动全心全意依靠职工办企业为主线，以最大限度地引导好、保护好、发挥好职工的积极性和创造性为目标，以教育培训为依托，着力提高职工队伍整体素质。同时，公司注重员工职业生涯规划，为员工创造多渠道的职业发展通道，建立各尽所能的发展平台。

2、公司严格遵守新《劳动合同法》，并按照有关法律法规的规定与所有员工签订《劳动合同》，实行五天工作制和年休假制度，为每位员工提供免费工作餐、缴纳“五险一金”（即养老保险、失业保险、医疗保险、工伤保险、生育保险和住房公积金），努力为员工提供健康、安全的生产和生活环境，切实维护员工的切身和合法利益。

3、公司始终把员工的安全健康放在第一位，牢固树立“安全生产责任重于泰山”的思想，始终坚持“安全第一、预防为主”的方针，及时发现隐患，消除隐患，贯彻落实《安全生产法》，确保安全生产。在制度层面上，公司通过推进安全保障系统建设、编制《安全保障系统建设五年规划》、不断引入新的安全理念等积极措施，努力实现安全生产从保障型向责任型转型升级。

4、公司坚持以人为本的原则，关注员工的身体健康。针对员工的身体状况给予调整合适的工作岗位；夏天做好防暑降温措施，免费发放防暑药品和冷饮，发放高温补贴；聘请专家组织健康知识讲座等，体现公司对员工的关心和人性化管理，创建劳动关系和谐企业。

5、公司重视职工权利的保护，不干涉职工信仰自由，不存在任何形式的歧视，包括：民族、性别、婚姻状况、宗教信仰、国籍、社会出身、社会地位、残疾、年龄等，竞职机会平等，同工同酬，公开透明。对女职工按照国家有关规定实行特殊劳动保护，重视对女员工的培养和任用。

6、日常工作之余，公司积极开展丰富多彩的文化体育活动，充实员工的业余生活，增强团队凝聚力。配备了篮球场、台球室等活动场地，定期开展各种素质拓展活动，举行各类比赛。

三、供应商、客户和消费者权益保护

（一）与供应商诚信合作实现互利共赢

公司与供应商之间一直秉承平等协商、互惠互利的原则，合作共赢，谋求共同发展。公司规范供应商管理，选择优秀可靠的供应商作为供应链的合作伙伴，建立双方长期的战略协作关系。公司注重维护供应商的利益，保护其商业机密。公司注重供应链一体化建设，不断完善采购流程与机制，为供应商创造了良好的竞争环境，有效杜绝暗箱操作等不良现象。

（二）高度重视产品质量和售后服务，保护客户权益

为客户提供品质可靠的产品是企业重要的社会责任之一。公司围绕企业发展战略，在质量管理的思路和方法上进行创新和突破，以提高员工的质量意识和责任意识为切入点，引入先进的质量管理理念和方法，推动企业质量管理水平和产品质量的提高，使质量管理成为落实企业发展战略的有力支撑。

目前，通过苏州市质量奖评定委员会评定荣获“苏州市质量奖”称号。公司建立了严格的质量控制体系，通过了ISO9001:2008质量管理体系认证和ISO14001:2004环境管理体系认证，全面规范地建立和完善了内部管理制度，明确了各部门及各岗位的职责，对产品技术开发、生产、检验、销售实施全过程标准化的管理和控制，保证公司产品质量满足客户要求。

此外，公司还先后获得多项荣誉：公司于2013年获评国家火炬计划重点高新技术企业；经由江苏省科学技术厅、江苏省财政厅、江苏省国家税务局以及江苏省地方税务局批准，继2015年获评高新技术企业后，公司于2018年再次获评高新技术企业。

公司研发中心被江苏省科技厅认定为江苏省新型体育器材工程技术研究中心，被江苏省经济和信息化委员会、江苏省发展和改革委员会、江苏省科学技术厅、江苏省财政厅、江苏省国家税务局、江苏省地方税务局、中华人民共和国南京海关联合认定为江苏省认定企业技术中心，并于2018年入选江苏省工业设计中心名单。

截至2018年12月31日，公司已拥有143项专利，其中发明专利19项，软件著作权2项，参与制定标准20项。“液压多向传动全自动控制系统”等已被江苏省科技厅认定为高新技术产品，为公司在体育文化产业的发展开创了一个崭新的局面。

四、环境保护与可持续发展

公司将严格执行《污水综合排放标准》（GB8978-1996）、《大气污染物综合排放标准》（GB16297-1996）、《工业企业厂界噪声标准》（GB12348-2008）等标准。同时，公司已通过“GB/T24001-2004 idt ISO14001环境管理体系”认证和“GB/T28001-2001职业健康安全管理体系”认证。公司生产过程基本无污染物排放，污染源主要为生活垃圾、生活污水等，均可通过相应措施予以治理。

（一）废水

公司生活污水经化粪池处理后，经污水管网进入工业区污水处理厂再处理。

（二）废气粉尘

公司废气粉尘治理主要为焊接烟尘统一治理，公司采取措施为选用数控激光切割机，CO₂气体保护自动焊机，焊接专机等先进设备，并在焊接工作位置附近设置弹匣式烟尘处理系统，对焊接烟尘进行统一处理，减少烟尘排放。该烟尘处理系统在正常运行时，含尘气体经由顶部进入除尘器并通过滤筒，之后粉尘被截留在滤材表面，洁净空气经滤筒中心进入干净空气室经出口排出，而被截留在滤材表面的焊接烟尘在脉冲清灰系统的作用下，进入集灰尘斗，避免向外排放。

（三）噪声

公司一方面对产生噪声设备采取分区布置，尽量把噪声大的设备单独布置，与经常有人操作的设备用墙隔开，室内可采取隔振隔声措施、吸声、消音措施；另一方面，选用低噪声设备，车间周围种植花草树木。

（四）固废

公司金属边角料和切屑统一收集后送厂外回收利用，贮存在金属容器中，然后按规定交付经开区环保部门进行统一处置；生活垃圾采用保洁容器收集后，由环卫部门处理。

五、章公共关系和社会公益事业

公司认真履行企业社会责任，真诚回馈社会各界。公司始终秉承诚信纳税的宗旨，自觉履行依法纳税的义务，及时足额缴纳税款。随着公司生产规模的扩大和业务的不断扩展，综合实力得以不断提高，为地方政府和社会经济的发展做出的贡献也不断增大。2016年，公司共缴纳各项税费4637万元；2017年，公司共缴纳各项税费4200万元；2018年，公司共缴纳各项税费5079万元。近三年来，公司合计缴纳税金1.39亿元。促进公司所在地区发展，不仅让企业发展成果惠及全体员工，还努力回报社会，彰显社会责任。

公司热心支持公益事业，鼓励全体员工主动回馈社会，积极参与各种形式的捐资扶贫、义务献血等公益活动。在公司党工团的积极组织下，开展和参加了多项公益活动和社区活动，与不同社会团体保持了良好的沟通和合作关系，实现了企业与社会的和谐互动。

金陵体育在自身发展的同时，也积极承担社会责任，回馈社会，关注公益事业、支持国家体育事业，2008年向江苏省发展体育基金会捐赠价值贰万叁仟捌佰元的篮球架，向淮安工学院捐赠壹万元整；2011年向四川受灾学校捐赠总价值达叁拾陆万元人民币的体育器材，为四川灾后重建及西部教育事业做出了积极贡献；2012年向江苏省发展统一基金会捐赠伍拾万元整；2013年向江苏省发展体育基金会捐赠壹拾万元整，向党员关爱捐赠肆仟肆佰元整；2014年向江苏省发展体育基金会捐赠壹拾万元整，向张家港市南丰慈善会捐赠壹拾伍万元整；2016年累计捐赠数十万元；2018年向“爱满港城”慈善募捐活动捐款10万，向广东省第十五届运动会赞助105万元，向江苏省体育发展基金会赞助10万元，向新蔡县体育局赞助20万元。此外，目前公司正在与杭州亚运会组委会接洽过程中，金陵体育也将努力为2022年杭州亚运会的顺利举办贡献绵薄之力。

六、展望未来

2018年，公司在股东和投资者权益、供应商和客户以及员工权益保护、环境保护、安全生产、维护公共关系做了大量工作，承担了相应的社会责任，也取得一定成绩，但社会责任履职状况仍然有待提高。

2019年，公司将一如既往地履行社会责任视作一项应尽的义务和职责，并以此次发布社会责任报告为契机，接受社会各界的监督，不断完善公司社会责任管理体系建设，加强与各利益相关方的沟通与交流，促进公司与社会的协调和谐发展。金陵体育将不断开拓，与时俱进，以卓越的品质用心服务客户，在中国体育产业腾飞之路上继续奋发图强。

2、履行精准扶贫社会责任情况

(1) 精准扶贫规划

暂无

(2) 年度精准扶贫概要

暂无

(3) 精准扶贫成效

指标	计量单位	数量/开展情况
一、总体情况	——	——
其中： 1.资金	万元	145
2.物资折款	万元	
3.帮助建档立卡贫困人口脱贫数	人	
二、分项投入	——	——
1.产业发展脱贫	——	——

2.转移就业脱贫	——	——
3.易地搬迁脱贫	——	——
4.教育扶贫	——	——
5.健康扶贫	——	——
6.生态保护扶贫	——	——
7.兜底保障	——	——
8.社会扶贫	——	——
9.其他项目	——	——
三、所获奖项（内容、级别）	——	——

（4）后续精准扶贫计划

暂无

3、环境保护相关的情况

否

十八、其他重大事项的说明

适用 不适用

公司报告期不存在需要说明的其他重大事项。

十九、公司子公司重大事项

适用 不适用

第六节 股份变动及股东情况

一、股份变动情况

1、股份变动情况

单位：股

	本次变动前		本次变动增减(+,-)					本次变动后	
	数量	比例	发行新股	送股	公积金转股	其他	小计	数量	比例
一、有限售条件股份	56,800,000	75.00%				-7,302,750	-7,302,750	49,497,250	65.36%
1、国家持股									
2、国有法人持股	2,940,000	3.88%				-2,940,000	-2,940,000	0	0.00%
3、其他内资持股	53,860,000	71.12%				-4,362,750	-4,362,750	49,497,250	65.36%
其中：境内法人持股	3,000,000	3.96%				-3,000,000	-3,000,000	0	0.00%
境内自然人持股	50,860,000	67.16%				-1,362,750	-1,362,750	49,497,250	65.36%
4、外资持股									
其中：境外法人持股									
境外自然人持股									
二、无限售条件股份	18,933,400	25.00%				7,302,750	7,302,750	26,236,150	34.64%
1、人民币普通股	18,933,400	25.00%				7,302,750	7,302,750	26,236,150	34.64%
2、境内上市的外资股									
3、境外上市的外资股									
4、其他									
三、股份总数	75,733,400	100.00%						75,733,400	100.00%

股份变动的理由

□ 适用 √ 不适用

股份变动的批准情况

适用 不适用

股份变动的过户情况

适用 不适用

股份回购的实施进展情况

适用 不适用

股份变动对最近一年和最近一期基本每股收益和稀释每股收益、归属于公司普通股股东的每股净资产等财务指标的影响

适用 不适用

公司认为必要或证券监管机构要求披露的其他内容

适用 不适用

2、限售股份变动情况

适用 不适用

单位：股

股东名称	期初限售股数	本期解除限售股数	本期增加限售股数	期末限售股数	限售原因	拟解除限售日期
李春荣	16,443,900	0	0	16,443,900	首发前限售股	2020年5月9日
李剑刚	15,519,400	0	0	15,519,400	首发前限售股	2020年5月9日
李剑峰	14,671,200	0	104,250	14,775,450	首发前限售股； 增持承诺锁定股	首发限售股于2020年5月9日解除限售条件；增持承诺锁定股于2019年5月15日解除限售条件；
施美华	2,269,500	0	0	2,269,500	首发前限售股	2020年5月9日
上海祥禾泓安股权投资合伙企业（有限合伙）	2,000,000	2,000,000	0	0	首发前限售股	2018年5月9日
全国社会保障基金理事会转持一户	1,893,340	1,893,340	0	0	首发前限售股	2018年5月9日
江苏紫金文化	1,046,660	1,046,660	0	0	首发前限售股	2018年5月9日

创业投资合伙企业（有限合伙）						日
张家港市通乾投资合伙企业（有限合伙）	1,000,000	1,000,000	0	0	首发前限售股	2018年5月9日
赵育龙	163,000	40,750	0	122,250	首发前限售股	2018年5月9日
丁勇	163,000	163,000	0	0	首发前限售股	2018年5月9日
汤孟芬	163,000	163,000	0	0	首发前限售股	2018年5月9日
施兴平	163,000	40,750	0	122,250	首发前限售股	2018年5月9日
张华	163,000	163,000	0	0	首发前限售股	2018年5月9日
孙军	163,000	40,750	0	122,250	首发前限售股	2018年5月9日
陈剑明	163,000	163,000	0	0	首发前限售股	2018年5月9日
袁菊萍	163,000	163,000	0	0	首发前限售股	2018年5月9日
周照明	163,000	163,000	0	0	首发前限售股	2018年5月9日
余国祥	163,000	163,000	0	0	首发前限售股	2018年5月9日
季金生	163,000	163,000	0	0	首发前限售股	2018年5月9日
施永华	163,000	40,750	0	122,250	首发前限售股	2018年5月9日
合计	56,800,000	7,407,000	104,250	49,497,250	--	--

注：本节“一、股份变动情况”内的相关数据均来源于中国证券登记结算有限公司出具的金陵体育（300651）2018年12月31日合并普通账户和融资融券信用账户前N名明细数据表

二、证券发行与上市情况

1、报告期内证券发行（不含优先股）情况

适用 不适用

2、公司股份总数及股东结构的变动、公司资产和负债结构的变动情况说明

适用 不适用

3、现存的内部职工股情况

适用 不适用

三、股东和实际控制人情况

1、公司股东数量及持股情况

单位：股

报告期末普通股股东总数	3,724	年度报告披露日前上一月末普通股股东总数	3,526	报告期末表决权恢复的优先股股东总数（如有）（参见注9）	0	年度报告披露日前上一月末表决权恢复的优先股股东总数（如有）（参见注9）	0	
持股5%以上的股东或前10名股东持股情况								
股东名称	股东性质	持股比例	报告期末持股数量	报告期内增减变动情况	持有有限售条件的股份数量	持有无限售条件的股份数量	质押或冻结情况	
							股份状态	数量
李春荣	境内自然人	21.71%	16,443,900	0	16,443,900	0		
李剑刚	境内自然人	20.49%	15,519,400	0	15,519,400	0	质押	1,999,900
李剑峰	境内自然人	19.56%	14,810,200	139,000	14,775,450	34,750	质押	3,019,900

施美华	境内自然人	3.00%	2,269,500	0	2,269,500	0		
全国社会保障基金理事会转持一户	国有法人	2.50%	1,893,340	0	0	1,893,340		
中国农业银行股份有限公司 - 鹏华医药科技股票型证券投资基金	境内非国有法人	2.37%	1,798,020	1,798,020	0	1,798,020		
刘林	境内自然人	1.25%	947,100	947,100	0	947,100		
平潭瑞兴股权投资管理合伙企业(普通合伙)	境内非国有法人	0.83%	629,112	-345,194	0	629,112		
黄宇娟	境内自然人	0.80%	602,500	551,900	0	602,500		
江苏紫金文化创业投资合伙企业(有限合伙)	境内非国有法人	0.69%	523,360	-523,300	0	523,360		
战略投资者或一般法人因配售新股成为前10名股东的情况(如有)(参见注4)	不适用							
上述股东关联关系或一致行动的说明	李春荣、施美华、李剑峰、李剑刚四人共同控制发行人，其中李春荣与施美华为夫妻关系，李剑刚、李剑峰为李春荣与施美华之子，李剑峰为李剑刚之兄。							
前10名无限售条件股东持股情况								
股东名称	报告期末持有无限售条件股份数量	股份种类						
		股份种类	数量					
全国社会保障基金理事会转持一户	1,893,340	人民币普通股	1,893,340					
中国农业银行股份有限公司 - 鹏华医药科技股票型证券投资基金	1,798,020	人民币普通股	1,798,020					
刘林	947,100	人民币普通股	947,100					
平潭瑞兴股权投资管理合伙企业(普通合伙)	629,112	人民币普通股	629,112					
黄宇娟	602,500	人民币普通股	602,500					

江苏紫金文化创意投资合伙企业 (有限合伙)	523,360	人民币普通股	523,360
民生证券股份有限公司	509,400	人民币普通股	509,400
上海祥禾泓安股权投资合伙企业 (有限合伙)	501,603	人民币普通股	501,603
#杜岱苗	488,900	人民币普通股	488,900
#上海春山新棠投资管理有限公司 - 春山新棠稳健成长型私募基金 6 号	472,917	人民币普通股	472,917
前 10 名无限售流通股股东之间， 以及前 10 名无限售流通股股东和 前 10 名股东之间关联关系或一致 行动的说明	公司未知前 10 名无限售流通股股东之间，以及前 10 名无限售流通股股东和前 10 名股东之间是否存在关联关系，也未知其是否属于《上市公司收购管理办法》规定的一致人。		
参与融资融券业务股东情况说明 (如有)(参见注 5)	股东#杜岱苗、#上海春山新棠投资管理有限公司 - 春山新棠稳健成长型私募基金 6 号分别通过投资者信用证券账户持有公司普通股 488,900 股、472,917 股。		

公司前 10 名普通股股东、前 10 名无限售条件普通股股东在报告期内是否进行约定购回交易

是 否

公司前 10 名普通股股东、前 10 名无限售条件普通股股东在报告期内未进行约定购回交易。

2、公司控股股东情况

控股股东性质：自然人控股

控股股东类型：自然人

控股股东姓名	国籍	是否取得其他国家或地区居留权
李春荣	中国	否
李剑刚	中国	否
李剑峰	中国	否
施美华	中国	否
主要职业及职务	李春荣为公司董事、董事长，其主要工作经历详见“第八节董事、监事、高级管理人员和员工情况”；李剑峰为公司董事、副董事长，其主要工作经历详见“第八节董事、监事、高级管理人员和员工情况”；李剑刚为公司董事、总经理，其主要工作经历详见“第八节董事、监事、高级管理人员和员工情况”。	
报告期内控股和参股的其他境内外上市公司的股权情况	无	

公司不存在控股股东情况的说明

控股股东报告期内变更

适用 不适用

公司报告期控股股东未发生变更。

3、公司实际控制人及其一致行动人

实际控制人性质：境内自然人

实际控制人类型：自然人

实际控制人姓名	与实际控制人关系	国籍	是否取得其他国家或地区居留权
李春荣	本人	中国	否
李剑刚	一致行动（含协议、亲属、同一控制）	中国	否
李剑峰	一致行动（含协议、亲属、同一控制）	中国	否
施美华	一致行动（含协议、亲属、同一控制）	中国	否
主要职业及职务	李春荣为公司董事、董事长，其主要工作经历详见“第八节董事、监事、高级管理人员和员工情况”；李剑峰为公司董事、副董事长，其主要工作经历详见“第八节董事、监事、高级管理人员和员工情况”；李剑刚为公司董事、总经理，其主要工作经历详见“第八节董事、监事、高级管理人员和员工情况”。		
过去 10 年曾控股的境内外上市公司情况	无		

最终控制层面持股情况

公司最终控制层面是否存在持股比例在 10%以上的股东情况

是 否

实际控制人姓名	与实际控制人关系	国籍	是否取得其他国家或地区居留权
李春荣	本人	中国	否
李剑刚	一致行动（含协议、亲属、同一控制）	中国	否
李剑峰	一致行动（含协议、亲属、同一控制）	中国	否
主要职业及职务	李春荣为公司董事、董事长，其主要工作经历详见“第八节董事、监事、高级管理人员和员工情况”；李剑峰为公司董事、副董事长，其主要工作经历详见“第八节董事、监事、高级管理人员和员工情况”；李剑刚为公司董事、总经理，其主要工作经历详见“第八节董事、监事、高级管理人员和员工情况”。		
过去 10 年曾控股的境内外上市公司情况	无		

公司最终控制层面持股比例 5%以上的股东情况

是 否

实际控制人姓名	与实际控制人关系	国籍	是否取得其他国家或地区居留权
李春荣	本人	中国	否
李剑刚	一致行动（含协议、亲属、同一控制）	中国	否
李剑峰	一致行动（含协议、亲属、同一控制）	中国	否
主要职业及职务	李春荣为公司董事、董事长，其主要工作经历详见“第八节董事、监事、高级管理人员和员工情况”；李剑峰为公司董事、副董事长，其主要工作经历详见“第八节董事、监事、高级管理人员和员工情况”；李剑刚为公司董事、总经理，其主要工作经历详见“第八节董事、监事、高级管理人员和员工情况”。		
过去 10 年曾控股的境内外上市公司情况	无		

实际控制人报告期内变更

适用 不适用

公司报告期实际控制人未发生变更。

公司与实际控制人之间的产权及控制关系的方框图



实际控制人通过信托或其他资产管理方式控制公司

适用 不适用

4、其他持股在 10%以上的法人股东

适用 不适用

5、控股股东、实际控制人、重组方及其他承诺主体股份限制减持情况

适用 不适用

详情请参见本节“一、股份变动情况”之“2、限售股份变动情况”。

第七节 优先股相关情况

适用 不适用

报告期公司不存在优先股。

第八节 董事、监事、高级管理人员和员工情况

一、董事、监事和高级管理人员持股变动

姓名	职务	任职状态	性别	年龄	任期起始日期	任期终止日期	期初持股数 (股)	本期增持股份数量 (股)	本期减持股份数量 (股)	其他增减变动 (股)	期末持股数 (股)
李春荣	董事长、董事	现任	男	68	2016年06月20日	2019年06月03日	16,443,900	0	0	0	16,443,900
李剑峰	副董事长、董事	现任	男	43	2016年06月20日	2019年06月03日	14,671,200	139,000	0	0	14,810,200
李剑刚	总经理、董事、高级管理人员	现任	男	33	2016年06月20日	2019年06月03日	15,519,400	0	0	0	15,519,400
施永华	董事	现任	男	61	2016年06月20日	2019年06月03日	163,000	0	40,750	0	122,250
万如平	独立董事	现任	男	54	2016年06月20日	2019年06月03日					
黄雄	独立董事	现任	男	56	2016	2019					

	事				年06月20日	年06月03日						
王家宏	独立董事	现任	男	64	2016年06月20日	2019年06月03日						
蔡洁	监事	现任	男	40	2017年08月24日	2019年06月03日						
顾飞	监事	现任	男	34	2017年08月24日	2019年06月03日						
顾京	监事	现任	男	43	2016年06月03日	2019年06月03日						
胡进	财务总监、高级管理人员	现任	男	44	2016年06月03日	2019年06月03日						
孙军	副总经理、董事会秘书、高级管理人员	现任	男	42	2016年06月03日	2019年06月03日	163,000	0	40,750	0	122,250	0
施兴平	副总经理、高级管理人员	现任	男	56	2016年06月20日	2019年06月03日	163,000	0	40,750	0	122,250	0
赵育龙	副总经理、高级管理人员	现任	男	43	2016年06月20日	2019年06月03日	163,000	0	40,750	0	122,250	0
周春芳	董事	离任	女	45	2016年06月20日	2018年05月22日						

合计	--	--	--	--	--	47,286 ,500	139,00 0	163,00 0	0	47,262 ,500
----	----	----	----	----	----	----------------	-------------	-------------	---	----------------

二、公司董事、监事、高级管理人员变动情况

√ 适用 □ 不适用

姓名	担任的职务	类型	日期	原因
周春芳	董事	离任	2018年05月 23日	由于个人原因辞去公司董事一职。

三、任职情况

公司现任董事、监事、高级管理人员专业背景、主要工作经历以及目前在公司的主要职责

(董事会成员)

李春荣，男，1951年出生，中国国籍，无境外永久居留权，大专学历，高级工程师。曾任张家港市南丰建筑站生产部负责人，张家港市南丰味精厂车间主任、生产科长、副厂长，张家港市体育器材厂厂长，张家港金陵体育器材有限公司董事长、总经理。现任金体国贸执行董事、总经理，金陵置业监事，公司董事长、研发中心主任，其担任公司董事长的任期为2016年6月至2019年6月。

李剑刚，男，1986年出生，中国国籍，无境外永久居留权，本科学历。曾任张家港市南丰农村小额贷款有限公司董事、公司董事长助理、销售总经理。现任金陵文体执行董事，公司董事、总经理，其担任公司董事的任期为2016年6月至2019年6月。

李剑峰，男，1976年出生，中国国籍，无境外永久居留权，大专学历。曾任江苏国之泰律师事务所律师，江苏金陵体育器材股份有限公司总经理。现任江苏金陵体育器材股份有限公司副董事长、董事、金陵置业执行董事、总经理，紫京城美食汇馆、紫京城美酒汇馆经营者，其担任公司董事的任期为2016年6月至2019年6月。

施永华，男，1958年出生，中国国籍，无境外永久居留权，工程师。曾任金陵体育副总经理。现任金陵文体监事，公司董事，其担任公司董事的任期为2016年6月至2019年6月。

黄雄，男，1963年出生，中国国籍，无境外永久居留权，本科学历，经济师。曾任中国平安保险公司张家港支公司总经理、华泰证券张家港营业部营销总监、中信银行张家港支行副行长、兴业银行张家港支行行长。现任江苏银河电子股份有限公司独立董事，苏州天沃科技股份有限公司独立董事，张家港保税科技股份有限公司副总经理，张家港保税科技股份有限公司党委副书记、纪委书记，公司独立董事，其担任公司独立董事的任期为2016年6月至2019年6月。

王家宏，男，1955年出生，中国国籍，无境外永久居留权，研究生学历，教授、博士生导师。曾任江苏师范学院体育系教师、党支部书记，苏州大学体育系主任、体育系办公室主任，体育学院院长、苏州大学研究生院常务副院长，苏州大学校长助理。现任苏州大学江苏体育健康产业研究院执行院长，公司独立董事，其担任公司独立董事的任期为2016年6月至2019年6月。

万如平，男，1965年出生，中国国籍，无境外永久居留权，研究生学历，高级会计师、注册会计师。曾任中国电子物资苏浙公司会计，江苏金陵审计事务所注册会计师，江苏环球杰必克信息处理公司高级会计师，江苏兴亚会计师事务所部门经理，江苏正则会计师事务所主任会计师，惠生控股集团总裁助理，大亚科技集团董事局主席助理，苏州市光华实业(集团)有限公司副总经理，上海良信电器股份有限公司独立董事。现任苏州市光华实业(集团)有限公司常务副总裁，上海新文化传媒集团股份有限公司独立董事，展鹏科技股份有限公司独立董事，凯瑞环保科技股份有限公司独立董事，江苏正则会计师

事务有限公司执行董事、总经理，公司独立董事，其担任公司独立董事的任期为2016年6月至2019年6月。

（二）监事会成员

顾京，男，1976年出生，中国国籍，无境外永久居留权，大专学历，助理工程师。曾任公司技术员、市场部副经理。现任公司技术科科长兼研发中心新品开发部部长、职工代表监事，其担任公司监事的任期为2016年6月至2019年6月。

顾飞，男，汉族，1985年11月出生，江苏张家港人，毕业于扬州大学，本科学历。2008年02月-2017年05月任江苏金陵体育器材股份有限公司技术员；2017年06月-2017年08月任江苏金陵体育器材股份有限公司体育场地设施经理，现任公司运动场地事业部经理。

蔡洁，男，汉族，1979年10月出生，江苏张家港人，毕业于沙洲职业工学院，大专学历，2006年2月-2013年12月任江苏金陵体育器材股份有限公司技术员，2014年1月-2017年8月任江苏金陵体育器材股份有限公司质检科科长，2017年9月-2018年12月任公司研发中心外联部部长，现任公司检测中心主任。

（三）高级管理人员

李剑刚，男，1986年出生，中国国籍，无境外永久居留权，本科学历。曾任张家港市南丰农村小额贷款有限公司董事、公司董事长助理、销售总经理。现任金陵文体执行董事，公司董事、总经理，其担任公司董事的任期为2016年6月至2019年6月。

孙军，男，1977年出生，中国国籍，无境外永久居留权，本科学历，工程师。曾任张家港金陵体育器材有限公司技术部长，公司供应部长、研究所所长、行政总监、职工监事。现任公司副总经理、董事会秘书、研发中心副主任。

胡进，男，1975年出生，中国国籍，无境外永久居留权，大专学历，注册会计师，高级会计师。曾任南京新街口百货商店股份有限公司职员，江苏正则会计师事务所有限公司经理，立信会计师事务所（特殊普通合伙）江苏分所项目经理。现任公司财务总监。

赵育龙，男，1976年出生，中国国籍，无境外永久居留权，本科学历。曾任张家港金陵体育器材有限公司光电部部长、总经理助理，公司光电部部长、总经理助理。现任公司副总经理、金陵文体总经理。

施兴平，男，1963年出生，中国国籍，无境外永久居留权，大专学历，工程师。曾任南丰味精厂员工、车间主任，张家港金陵体育器材有限公司总经理助理、生产部长。现任公司副总经理、管理者代表、研发中心副主任。

在股东单位任职情况

适用 不适用

在其他单位任职情况

适用 不适用

任职人员姓名	其他单位名称	在其他单位担任的职务	任期起始日期	任期终止日期	在其他单位是否领取报酬津贴
李春荣	张家港金体国际贸易有限公司	执行董事、总经理	2016年02月01日		否
李春荣	张家港金陵置业有限公司	监事	2016年02月01日		否
李剑峰	张家港金陵置业有限公司	执行董事兼总经理	2003年09月04日		否
李剑峰	张家港市紫京城美食汇馆	法人代表	2009年06月17日		否

李剑峰	张家港市杨舍西城紫京城美酒汇馆	法人代表	2013年05月20日		否
李剑峰	浙江金陵体育产业有限公司	执行董事兼总经理	2017年10月09日		否
李剑峰	张家港金陵体育产业园开发有限公司	董事长兼总经理	2017年06月16日		否
李剑峰	江苏金动感智能设备有限公司	董事	2018年07月17日		否
李剑峰	金陵乐彩(北京)科技有限公司	执行董事	2018年09月21日		否
李剑刚	苏州金陵共创体育器材有限公司	执行董事	2018年09月05日		否
李剑刚	苏州金陵玻璃科技有限公司	董事	2018年10月15日		否
李剑刚	江苏金陵洲际文体科技有限公司	执行董事	2014年09月01日		否
施永华	江苏金陵洲际文体科技有限公司	监事	2014年09月01日		否
黄雄	张家港保税科技股份有限公司	党委副书记、纪委书记	2018年11月01日		否
黄雄	江苏银河电子股份有限公司	独立董事	2016年05月01日		否
黄雄	苏州天沃科技股份有限公司	独立董事	2016年03月01日		否
黄雄	江苏新芳科技集团股份有限公司	独立董事			否
黄雄	江苏博云塑业股份有限公司	独立董事			否
黄雄	江苏协昌电子科技股份有限公司	独立董事	2017年10月01日		否
万如平	苏州市光华实业(集团)有限公司	常务副总裁	2018年03月01日		否
万如平	上海新文化传媒集团股份有限公司	独立董事	2016年05月01日		否
万如平	展鹏科技股份有限公司	独立董事	2016年06月01日		否
万如平	凯瑞环保科技股份有限公司	独立董事	2017年07月01日		否
万如平	江苏正则会计师事务所有限公司	执行董事	2006年07		否

		总经理	月 28 日		
王家宏	苏州大学体育学院	教授	2015 年 08 月 01 日		否
王家宏	苏州大学江苏体育健康产业研究院	执行院长	2017 年 06 月 01 日		否
孙军	苏州金陵共创体育器材有限公司	监事	2018 年 09 月 05 日		否
孙军	苏州金陵玻璃科技有限公司	监事	2018 年 10 月 15 日		否
赵育龙	江苏金陵洲际文体科技有限公司	总经理	2014 年 09 月 01 日		否
赵育龙	元动未来(科技)有限公司	董事、副董事长	2018 年 08 月 10 日		否
赵育龙	江苏金动感智能设备有限公司	董事	2018 年 07 月 17 日		否
赵育龙	北京华亿创新信息技术有限公司	董事	2003 年 04 月 22 日		否
顾京	张家港聚全实业有限公司	监事	2017 年 07 月 27 日		否
顾京	张家港乾福实业有限公司	监事	2017 年 06 月 27 日		否
顾京	张家港金陵体育产业园开发有限公司	监事	2017 年 06 月 16 日		否
蔡洁	浙江金陵体育产业有限公司	监事	2017 年 10 月 09 日		否
在其他单位任职情况的说明					

公司现任及报告期内离任董事、监事和高级管理人员近三年证券监管机构处罚的情况

适用 不适用

四、董事、监事、高级管理人员报酬情况

董事、监事、高级管理人员报酬的决策程序、确定依据、实际支付情况

公司经2016年年度股东大会审议通过了《关于2016年度公司董事、监事、高级管理人员薪酬制度的议案》，公司董事会薪酬与考核委员会负责对董事和高级管理人员进行考核以及初步确定薪酬，公司股东大会负责审议董事、监事的薪酬方案；公司董事会负责审议高级管理人员的薪酬方案。

公司董事、监事、高级管理人员薪酬主要依据公司盈利水平、同行业薪酬增幅水平及各董事、监事、高级管理人员的岗

位分工及履行情况确定。

公司报告期内董事、监事和高级管理人员报酬情况

单位：万元

姓名	职务	性别	年龄	任职状态	从公司获得的 税前报酬总额	是否在公司关 联方获取报酬
李春荣	董事长、董事	男	68	现任	58	否
李剑峰	副董事长、董事	男	43	现任	40	否
李剑刚	总经理、董事、高级管理人员	男	33	现任	40.22	否
施永华	董事	男	61	现任	8.32	否
万如平	独立董事	男	54	现任	6	否
黄雄	独立董事	男	56	现任	6	否
王家宏	独立董事	男	64	现任	6	否
蔡洁	监事	男	40	现任	9.33	否
顾飞	监事	男	34	现任	8.56	否
顾京	监事	男	43	现任	12.8	否
胡进	财务总监、高级管理人员	男	44	现任	30.17	否
孙军	副总经理、董事会秘书、高级管理人员	男	42	现任	35.52	否
施兴平	副总经理、高级管理人员	男	56	现任	35.55	否
赵育龙	副总经理、高级管理人员	男	43	现任	35.51	否
黄磊	董事	男	37	离任	0	否
合计	--	--	--	--	331.98	--

公司董事、高级管理人员报告期内被授予的股权激励情况

适用 不适用

单位：股

五、公司员工情况

1、员工数量、专业构成及教育程度

母公司在职员工的数量（人）	693
主要子公司在职员工的数量（人）	54
在职员工的数量合计（人）	747
当期领取薪酬员工总人数（人）	747
母公司及主要子公司需承担费用的离退休职工人数（人）	4
专业构成	
专业构成类别	专业构成人数（人）
生产人员	540
销售人员	69
技术人员	82
财务人员	9
行政人员	47
合计	747
教育程度	
教育程度类别	数量（人）
初中及以下	359
高中及技校	123
大中专及以上	265
合计	747

2、薪酬政策

为适应公司战略发展需要，充分发挥薪酬的引导作用，公司坚持以效率、公平、合法的原则制定并完善了现有薪酬政策。同时，公司根据市场环境、岗位价值与员工能力适时调整现有薪酬体系，为优秀人才提供依据岗位性质制定的不同薪酬结构，为骨干员工设计的中长期激励政策等。通过薪酬的激励作用，最大限度地发挥和调动员工的积极性和主动性。

3、培训计划

根据公司经营需要，以企业发展为中心，建立起分层分类、多形式、多渠道的人才培养机制。为员工搭建起以研发能力、管理模式、专业技术、市场营销和生产技能为核心的培训体系，通过公共课程培训、专业技能培训及业务相关培训等多种培

训，全面系统的提升员工队伍整体素质和能力水平，为实现员工个人成长与企业的可持续发展提供系统保障。

4、劳务外包情况

适用 不适用

第九节 公司治理

一、公司治理的基本状况

报告期内，公司严格按照《公司法》、《证券法》、《上市公司治理准则》、《深圳证券交易所创业板股票上市规则》、《深圳证券交易所创业板上市公司规范运作指引》等法律法规的要求，规范运作，不断完善公司法人治理结构，建立了较为完备的公司治理及内部控制的各项规章制度，规范公司运作；不断加强信息披露质量；加强投资者关系管理，切实维护全体股东利益。

（一）关于股东和股东大会

公司股东按照《公司章程》的规定按其所持股份享有平等地位，并承担相应义务。公司严格按照《公司章程》、《股东大会议事规则》等规定和要求，规范地召集、召开股东大会，确保股东合法行使权益，平等对待所有股东。

（二）关于公司与控股股东

公司控股股东根据法律法规的规定依法行使其权利并承担义务，没有超越股东大会直接或间接干预公司经营活动。报告期内公司没有为控股股东及其关联企业提供担保，亦不存在控股股东非经营性占用公司资金的行为。公司拥有独立完整的业务和自主经营能力，在业务、人员、资产、机构、财务上独立于控股股东，公司董事会、监事会和内部机构独立运作。

（三）关于董事和董事会

公司董事会现由九名董事组成，其中独立董事三名，董事会的人数及人员构成符合法律、法规和《公司章程》的要求。各位董事能够依据《董事会议事规则》、《深圳证券交易所创业板上市公司规范运作指引》等开展工作，出席董事会和股东大会，勤勉尽责地履行职责和义务，同时积极参加相关培训，熟悉相关法律法规。

（四）关于监事和监事会

公司监事会现有3名监事，其中1名为职工代表监事，人数和人员构成符合法律、法规和《公司章程》的规定与要求；监事会会议的召集、召开程序，完全按照《监事会议事规则》的要求履行，并按照拟定的会议议程进行。公司监事能够认真履行自己的职责，本着对公司和全体股东负责的精神，依法、独立对公司财务以及公司董事、经理和其他高级管理人员履行职责的合法性、合规性进行监督。

（五）关于绩效评价与激励约束机制

公司建立了《董事、监事、高级管理人员薪酬管理制度》，同时公司董事会下设的薪酬与考核委员会负责对公司的董事、监事、高管进行绩效考核，且已逐步完善和建立公正、透明的绩效评价标准和激励约束机制。《公司章程》明确规定了高级管理人员的履职行为、权限和职责，高级管理人员的聘任公开、透明，符合法律、法规的规定，现有的考核及激励约束机制符合公司的发展现状。

（六）关于相关利益者

公司充分尊重和维护相关利益者的合法权益，实现社会、股东、公司、员工等各方面利益的协调平衡，诚信对待供应商和客户，坚持与相关利益者互利共赢，共同推动公司持续、稳健发展。

截至本报告期末，公司治理的实际状况符合中国证监会《上市公司治理准则》和深圳证券交易所《创业板上市公司规范运作指引》的要求，不存在尚未解决的公司治理问题。不存在因部分改制、行业特性、国家政策或收购兼并等原因导致的同

业竞争和关联交易问题。

公司治理的实际状况与中国证监会发布的有关上市公司治理的规范性文件是否存在重大差异

是 否

公司治理的实际状况与中国证监会发布的有关上市公司治理的规范性文件不存在重大差异。

二、公司相对于控股股东在业务、人员、资产、机构、财务等方面的独立情况

公司与控股股东在业务、人员、资产、机构、财务等方面已做到完全分开。

1、业务方面：公司具有独立完整的业务与自主经营能力。

2、人员方面：公司有独立的劳动、人事及薪酬管理制度。

3、资产方面：公司与控股股东产权关系明晰，公司的资产与控股股东资产明确分开。

4、机构设置：公司有自身完整、独立的机构设置，与控股股东及其职能部门之间没有上下级关系。

5、财务方面：公司设有独立的财会部门，建立了独立的会计核算体系和财务管理制度；公司开立独立银行账户，不存在与控股股东共用账户的情况；公司依法独立纳税进行纳税申报及履行纳税义务；公司控股股东未以任何形式占用公司货币资金或其他资产。

三、同业竞争情况

适用 不适用

四、报告期内召开的年度股东大会和临时股东大会的有关情况

1、本报告期股东大会情况

会议届次	会议类型	投资者参与比例	召开日期	披露日期	披露索引
2017年第五次临时股东大会	临时股东大会	64.47%	2018年01月09日	2018年01月09日	公告编号：2017-139
2018年第一次临时股东大会	临时股东大会	64.25%	2018年04月10日	2018年04月10日	公告编号：2018-014
2017年年度股东大会	年度股东大会	63.51%	2018年05月09日	2018年05月09日	公告编号：2018-062
2018年第二次临时股东大会	临时股东大会	43.06%	2018年07月10日	2018年07月10日	公告编号：2018-081
2018年第三次临时股东大会	临时股东大会	62.99%	2018年09月04日	2018年09月04日	公告编号：2018-097
2018年第四次临时股东大会	临时股东大会	62.66%	2018年12月18日	2018年12月18日	公告编号：2018-142

2018年第五次临时股东大会	临时股东大会	62.66%	2018年12月26日	2018年12月26日	公告编号： 2018-143
----------------	--------	--------	-------------	-------------	-------------------

2、表决权恢复的优先股股东请求召开临时股东大会

适用 不适用

五、报告期内独立董事履行职责的情况

1、独立董事出席董事会及股东大会的情况

独立董事出席董事会及股东大会的情况							
独立董事姓名	本报告期应参加董事会次数	现场出席董事会次数	以通讯方式参加董事会次数	委托出席董事会次数	缺席董事会次数	是否连续两次未亲自参加董事会会议	出席股东大会次数
万如平	11	6	5	0	0	否	7
黄雄	11	8	3	0	0	否	7
王家宏	11	8	3	0	0	否	7

连续两次未亲自出席董事会的说明

无

2、独立董事对公司有关事项提出异议的情况

独立董事对公司有关事项是否提出异议

是 否

报告期内独立董事对公司有关事项未提出异议。

3、独立董事履行职责的其他说明

独立董事对公司有关建议是否被采纳

是 否

独立董事对公司有关建议被采纳或未被采纳的说明

公司独立董事勤勉尽责，严格按照《公司法》、《证券法》、《关于在上市公司建立独立董事制度的指导意见》、《深圳证券交易所创业板上市公司规范运作指引》、《关于加强社会公众股股东权益保护的若干规定》、《公司章程》、《独立董事工作制度》等相关法律、法规、规章的规定和要求开展工作，独立履行职责，对公司内部控制建设、管理体系建设和重

大决策等方面提出了很多宝贵的专业性建议，对公司财务及经营活动进行了有效监督，提高了公司决策的规范性，为完善公司监督机制，维护公司和全体股东的合法权益发挥了重要作用，公司独立董事提出的各项宝贵意见均被采纳。

六、董事会下设专门委员会在报告期内履行职责情况

公司董事会下设审计委员会、战略委员会、提名委员会、薪酬与考核委员会。各专门委员会在报告期内的履职情况如下：

(一)审计委员会的履职情况：

公司董事会审计委员会本着勤勉尽责的原则，充分发挥审核与监督作用，报告期内主要履行了以下职责：报告期内，公司审计委员会严格按照《公司章程》、《审计委员会工作细则》及相关法律的规定，对公司全年生产经营情况、定期财务报告、聘任内部审计负责人及重大事项进展情况进行了监督与指导，监督公司内部审计制度及实施，与审计会计师进行沟通，制定年度审计计划并对年度审计工作进行安排，切实履行了审计委员会工作职责。

(二)提名委员会履职情况：

报告期内，提名委员会严格按照《公司章程》及《提名委员会工作细则》等相关规定，对公司提名高级管理人员进行认真审议，确保公司高级管理人员具备履行职责所必须的经营和管理经验、业务专长，提名程序符合《上市公司治理准则》及《公司章程》等相关规定。

(三)薪酬与考核委员会履职情况：

报告期内，薪酬与考核委员会对董事及高级管理人员的薪酬进行了审核，听取了高级管理人员的年度工作汇报并进行考核，切实履行了薪酬与考核委员会主任委员的责任和义务。

(四)战略委员会履职情况：

报告期内，董事会战略与投资委员会严格按照《董事会战略委员会工作细则》的相关要求，积极开展相关工作，认真履行职责，结合公司所处行业发展情况及公司自身发展状况，对公司长期发展战略和重大投资决策进行讨论并提出建议。

七、监事会工作情况

监事会在报告期内的监督活动中发现公司是否存在风险

是 否

公司监事会对报告期内的监督事项无异议。

八、高级管理人员的考评及激励情况

公司建立了完善的高级管理人员的薪酬与公司业绩挂钩的绩效考核与激励约束机制，高级管理人员均由董事会表决通过，高级管理人员的聘任公开、透明，符合法律、法规的规定。董事会下设的薪酬与考核委员会负责对高级管理人员的能力及履职情况进行监督，高级管理人员的工作绩效与其收入直接挂钩。公司现有的考核及激励约束机制符合公司的发展现状，能有效调动公司高级管理人员的积极性与创造性。

九、内部控制评价报告

1、报告期内发现的内部控制重大缺陷的具体情况

是 否

2、内控自我评价报告

内部控制评价报告全文披露日期	2019年4月22日 星期一	
内部控制评价报告全文披露索引	www.cninfo.com.cn	
纳入评价范围单位资产总额占公司合并财务报表资产总额的比例		100.00%
纳入评价范围单位营业收入占公司合并财务报表营业收入的比例		100.00%
缺陷认定标准		
类别	财务报告	非财务报告
定性标准	<p>重要缺陷：内部控制缺陷单独或连同其他缺陷具备合理可能性导致不能及时防止或发现并纠正财务报告中虽然未达到和超过重大水平，但仍应引起董事会和管理层重视的错报。包括：① 未按公认会计准则选择和应用会计政策；② 未建立防止舞弊和重要的制衡制度和控制措施；③ 对于非常规或特殊交易的账务处理没有建立相应的控制机制或没有实施且没有相应的补偿性控制；④ 财务报告过程中出现单独或多项缺陷，虽然未达到重大缺陷认定标准，但影响到财务报告的真实、准确目标。一般缺陷：未构成重大缺陷、重要缺陷标准的其他内部控制缺陷。</p>	<p>内部控制缺陷可能直接导致的直接财产损失金额小于合并报表归属于母公司股东净资产的0.5%，则认定为一般缺陷；如果超过归属于母公司股东净资产的0.5%但小于1%，则为重要缺陷；如果超过归属于母公司股东净资产的1%，则认定为重大缺陷。</p>
定量标准	<p>内部控制缺陷可能导致或导致的财务报告错报金额与利润表相关的，以合并财务报表的营业收入为衡量指标。如果该缺陷单独或连同其他缺陷可能导致的财务报告错报金额小于营业收入的0.5%，则认定为一般缺陷；如果超过营业收入的0.5%但小于1%，认定为重要缺陷；</p>	<p>非财务报告内部控制重大缺陷，包括：① 决策程序不科学导致重大决策失误；② 重要业务制度性缺失或系统性失效；③ 严重违反国家法律、法规并被处以重罚；④ 发生重大质量、安全、环保事故，且对公司造成严重后果；⑤ 其他对公司产生重大</p>

	如果超过营业收入的 1% ,则认定为重大缺陷。	负面影响的情形。
财务报告重大缺陷数量 (个)		0
非财务报告重大缺陷数量 (个)		0
财务报告重要缺陷数量 (个)		0
非财务报告重要缺陷数量 (个)		0

十、内部控制审计报告或鉴证报告

内部控制鉴证报告

内部控制鉴证报告中的审议意见段	
六、鉴证结论 我们认为，贵公司按照财政部等五部委颁发的《企业内部控制基本规范》及相关规定于 2018 年 12 月 31 日在所有重大方面保持了与财务报表相关的有效的内部控制。 本结论是在受到鉴证报告中指出的固有限制的条件下形成的。	
内控鉴证报告披露情况	披露
内部控制鉴证报告全文披露日期	2019 年 04 月 22 日
内部控制鉴证报告全文披露索引	巨潮资讯网，《内部控制鉴证报告》
内控鉴证报告意见类型	标准内部控制鉴证报告
非财务报告是否存在重大缺陷	否

会计师事务所是否出具非标准意见的内部控制鉴证报告

是 否

会计师事务所出具的内部控制鉴证报告与董事会的自我评价报告意见是否一致

是 否

第十节 公司债券相关情况

公司是否存在公开发行并在证券交易所上市，且在年度报告批准报出日未到期或到期未能全额兑付的公司债券
否

第十一节 财务报告

一、审计报告

审计意见类型	标准的无保留意见
审计报告签署日期	2019年04月19日
审计机构名称	立信会计师事务所（特殊普通合伙）
审计报告文号	【信会师报字[2019]第ZH10179号】
注册会计师姓名	伍敏、王涛

审计报告正文

审计报告

【信会师报字[2019]第ZH10179号】

江苏金陵体育器材股份有限公司全体股东：

1. 审计意见

我们审计了江苏金陵体育器材股份有限公司（以下简称金陵体育）财务报表，包括2018年12月31日的合并及母公司资产负债表，2018年度的合并及母公司利润表、合并及母公司现金流量表、合并及母公司股东权益变动表以及相关财务报表附注。

我们认为，后附的财务报表在所有重大方面按照企业会计准则的规定编制，公允反映了金陵体育2018年12月31日的合并及母公司财务状况以及2018年度的合并及母公司经营成果和现金流量。

2. 形成审计意见的基础

我们按照中国注册会计师审计准则的规定执行了审计工作。审计报告的“注册会计师对财务报表审计的责任”部分进一步阐述了我们在这些准则下的责任。按照中国注册会计师职业道德守则，我们独立于金陵体育，并履行了职业道德方面的其他责任。我们相信，我们获取的审计证据是充分、适当的，为发表审计意见提供了基础。

3. 关键审计事项

关键审计事项是我们根据职业判断，认为对本期财务报表审计最为重要的事项。这些事项的应对以对财务报表整体进行审计并形成审计意见为背景，我们不对这些事项单独发表意见。我们确定下列事项是需要我们在审计报告中沟通的关键审计事项。

关键审计事项	该事项在审计中是如何应对的
收入确认	
2018年度，金陵体育合并营业收入为45,378.12万元，比2017年营业收入增长了35.16%，为金陵体育合并利润表重要组成项目，由于收入是金陵体育的关键业绩指标之一，从而存在管理层为了达到特定目标或期望而操纵收入确认时点的固有风险，故我们将金陵体育收入确认作为关键审计事项。	针对主营业务收入的发生和截止，我们实施的审计程序主要包括：①了解、测试金陵体育与销售、收款相关的内部控制制度、财务核算制度的设计和执行；②对收入和成本执行分析程序，包括：本期各月度收入、成本、毛利波动分析，主要产品本期收入、成本、毛利率与上期比较分析等分析程序；③执行细节测试，抽样检查销售合同或订单、销售发票、出库单、报关单、货运提单、验收单、银行回单等证据，检查

收款记录，对期末应收账款及大额销售收入进行函证，审计销售收入的真实性；④对资产负债表日前后确认的销售收入执行截止性测试，核对产品的发出到客户签收（验收）的单证相关时间节点，以评估销售收入是否在恰当的期间确认。

4.其他信息

金陵体育管理层（以下简称管理层）对其他信息负责。其他信息包括金陵体育2018年年度报告中涵盖的信息，但不包括财务报表和我们的审计报告。

我们对财务报表发表的审计意见不涵盖其他信息，我们也不对其他信息发表任何形式的鉴证结论。

结合我们对财务报表的审计，我们的责任是阅读其他信息，在此过程中，考虑其他信息是否与财务报表或我们在审计过程中了解到的情况存在重大不一致或者似乎存在重大错报。

基于我们已执行的工作，如果我们确定其他信息存在重大错报，我们应当报告该事实。在这方面，我们无任何事项需要报告。

5.管理层和治理层对财务报表的责任

管理层负责按照企业会计准则的规定编制财务报表，使其实现公允反映，并设计、执行和维护必要的内部控制，以使财务报表不存在由于舞弊或错误导致的重大错报。

在编制财务报表时，管理层负责评估金陵体育的持续经营能力，披露与持续经营相关的事项（如适用），并运用持续经营假设，除非计划进行清算、终止运营或别无其他现实的选择。

治理层负责监督金陵体育的财务报告过程。

6.注册会计师对财务报表审计的责任

我们的目标是对财务报表整体是否不存在由于舞弊或错误导致的重大错报获取合理保证，并出具包含审计意见的审计报告。合理保证是高水平的保证，但并不能保证按照审计准则执行的审计在某一重大错报存在时总能发现。错报可能由于舞弊或错误导致，如果合理预期错报单独或汇总起来可能影响财务报表使用者依据财务报表作出的经济决策，则通常认为错报是重大的。

在按照审计准则执行审计工作的过程中，我们运用职业判断，并保持职业怀疑。同时，我们也执行以下工作：

（1）识别和评估由于舞弊或错误导致的财务报表重大错报风险，设计和实施审计程序以应对这些风险，并获取充分、适当的审计证据，作为发表审计意见的基础。由于舞弊可能涉及串通、伪造、故意遗漏、虚假陈述或凌驾于内部控制之上，未能发现由于舞弊导致的重大错报的风险高于未能发现由于错误导致的重大错报的风险。

（2）了解与审计相关的内部控制，以设计恰当的审计程序。

（3）评价管理层选用会计政策的恰当性和作出会计估计及相关披露的合理性。

（4）对管理层使用持续经营假设的恰当性得出结论。同时，根据获取的审计证据，就可能导致对金陵体育持续经营能力产生重大疑虑的事项或情况是否存在重大不确定性得出结论。如果我们得出结论认为存在重大不确定性，审计准则要求我们在审计报告中提请报表使用者注意财务报表中的相关披露；如果披露不充分，我们应当发表非无保留意见。我们的结论基于截至审计报告日可获得的信息。然而，未来的事项或情况可能导致金陵体育不能持续经营。

（5）评价财务报表的总体列报、结构和内容（包括披露），并评价财务报表是否公允反映相关交易和事项。

（6）就金陵体育中实体或业务活动的财务信息获取充分、适当的审计证据，以对财务报表发表审计意见。我们负责指导、监督和执行集团审计，并对审计意见承担全部责任。

我们与治理层就计划的审计范围、时间安排和重大审计发现等事项进行沟通，包括沟通我们在审计中识别出的值得关注的内部控制缺陷。

我们还就已遵守与独立性相关的职业道德要求向治理层提供声明，并与治理层沟通可能被合理认为影响我们独立性的所有关系和其他事项，以及相关的防范措施（如适用）。

从与治理层沟通过的事项中，我们确定哪些事项对本期财务报表审计最为重要，因而构成关键审计事项。我们在审计报告中描述这些事项，除非法律法规禁止公开披露这些事项，或在极少数情形下，如果合理预期在审计报告中沟通某事项造成的负面后果超过在公众利益方面产生的益处，我们确定不应在审计报告中沟通该事项。

立信会计师事务所
(特殊普通合伙)

中国注册会计师：伍敏(项目合伙人)

中国注册会计师：王涛

中国·上海

2019年4月19日

二、财务报表

财务附注中报表的单位为：人民币元

1、合并资产负债表

编制单位：江苏金陵体育器材股份有限公司

2018年12月31日

单位：元

项目	2018年12月31日	2017年12月31日
流动资产：		
现金及存放中央银行款项		
货币资金	114,100,686.26	77,970,412.40
结算备付金		
存放同业款项		
贵金属		
拆出资金		
交易性金融资产		
以公允价值计量且其变动计入当期损益的金融资产		
衍生金融资产		
应收票据及应收账款	175,107,261.79	137,116,955.22
其中：应收票据	395,530.52	
应收账款	174,711,731.27	137,116,955.22
预付款项	41,723,997.17	17,280,319.84
应收保费		
应收分保账款		

应收分保合同准备金		
其他应收款	9,746,495.42	13,113,072.41
其中：应收利息		1,226,136.99
应收股利		
买入返售金融资产		
存货	120,761,299.14	89,876,588.55
合同资产		
持有待售资产		
一年内到期的非流动资产		
其他流动资产	5,060,787.91	101,981,729.13
流动资产合计	466,500,527.69	437,339,077.55
非流动资产：		
发放贷款和垫款		
债权投资		
可供出售金融资产		
其他债权投资		
持有至到期投资		
长期应收款		
长期股权投资	50,172,858.46	44,820,915.46
其他权益工具投资		
其他非流动金融资产		
投资性房地产	2,479,516.85	2,755,916.93
固定资产	315,105,818.25	193,241,274.76
在建工程	3,485,682.40	10,193,679.23
生产性生物资产		
油气资产		
无形资产	56,048,355.46	50,187,095.72
开发支出		
商誉		
长期待摊费用	1,472,461.33	949,504.00
递延所得税资产	7,833,268.05	6,406,076.52
其他非流动资产	19,851,001.86	101,418,291.88
非流动资产合计	456,448,962.66	409,972,754.50
资产总计	922,949,490.35	847,311,832.05

流动负债：		
短期借款	111,736,500.00	130,000,000.00
向中央银行借款		
同业及其他金融机构存放款项		
拆入资金		
交易性金融负债		
以公允价值计量且其变动计入当期损益的金融负债		
衍生金融负债		
卖出回购金融资产款		
吸收存款		
应付票据及应付账款	72,243,997.90	45,548,478.27
预收款项	54,078,368.87	27,778,716.97
合同负债		
应付手续费及佣金		
应付职工薪酬	6,721,128.95	5,569,140.55
应交税费	12,349,178.42	14,650,499.36
其他应付款	12,083,474.19	7,384,960.89
其中：应付利息	103,214.52	164,333.33
应付股利		
应付分保账款		
代理买卖证券款		
代理承销证券款		
持有待售负债		
一年内到期的非流动负债		
其他流动负债		
流动负债合计	269,212,648.33	230,931,796.04
非流动负债：		
保险合同准备金		
长期借款		
应付债券		
其中：优先股		
永续债		
长期应付款		

长期应付职工薪酬		
预计负债		
递延收益	4,458,195.00	3,900,000.00
递延所得税负债		
其他非流动负债		
非流动负债合计	4,458,195.00	3,900,000.00
负债合计	273,670,843.33	234,831,796.04
所有者权益：		
股本	75,733,400.00	75,733,400.00
其他权益工具		
其中：优先股		
永续债		
资本公积	248,516,563.60	248,516,563.60
减：库存股		
其他综合收益		
专项储备		
盈余公积	28,697,866.07	24,702,294.07
一般风险准备		
未分配利润	294,936,340.27	263,527,778.34
归属于母公司所有者权益合计	647,884,169.94	612,480,036.01
少数股东权益	1,394,477.08	
所有者权益合计	649,278,647.02	612,480,036.01
负债和所有者权益总计	922,949,490.35	847,311,832.05

法定代表人：李春荣

主管会计工作负责人：胡进

会计机构负责人：袁菊萍

2、母公司资产负债表

单位：元

项目	2018年12月31日	2017年12月31日
流动资产：		
现金及存放中央银行款项		
货币资金	109,874,532.57	77,208,657.28
存放同业款项		

贵金属		
交易性金融资产		
以公允价值计量且其变动计入当期损益的金融资产		
衍生金融资产		
应收票据及应收账款	174,564,171.02	136,887,996.62
其中：应收票据	395,530.52	
应收账款	174,168,640.50	136,887,996.62
预付款项	39,599,145.21	16,906,477.22
其他应收款	9,517,563.85	12,007,055.42
其中：应收利息		1,226,136.99
应收股利		
存货	122,516,593.53	92,497,999.94
合同资产		
持有待售资产		
一年内到期的非流动资产		
其他流动资产	1,871,853.22	101,835,193.17
流动资产合计	457,943,859.40	437,343,379.65
非流动资产：		
债权投资		
可供出售金融资产		
其他债权投资		
持有至到期投资		
长期应收款		
长期股权投资	164,362,858.46	144,970,915.46
其他权益工具投资		
其他非流动金融资产		
投资性房地产	2,479,516.85	2,755,916.93
固定资产	236,469,491.03	193,693,466.80
在建工程	1,871,982.22	9,503,116.27
生产性生物资产		
油气资产		
无形资产	53,002,291.71	54,376,334.30
开发支出		

商誉		
长期待摊费用	1,472,461.33	949,504.00
递延所得税资产	3,961,009.66	3,226,612.46
其他非流动资产	14,937,495.47	15,838,894.00
非流动资产合计	478,557,106.73	425,314,760.22
资产总计	936,500,966.13	862,658,139.87
流动负债：		
短期借款	111,736,500.00	130,000,000.00
同业及其他金融机构存放款项		
交易性金融负债		
以公允价值计量且其变动计入当期损益的金融负债		
衍生金融负债		
吸收存款		
应付票据及应付账款	149,153,974.18	124,555,832.74
预收款项	55,257,971.49	30,368,069.73
合同负债		
应付职工薪酬	6,263,006.14	5,262,037.53
应交税费	11,557,398.55	13,973,947.50
其他应付款	10,865,296.48	7,345,348.06
其中：应付利息		164,333.33
应付股利		
持有待售负债		
一年内到期的非流动负债		
其他流动负债		
流动负债合计	344,834,146.84	311,505,235.56
非流动负债：		
长期借款		
应付债券		
其中：优先股		
永续债		
长期应付款		
长期应付职工薪酬		
预计负债		

递延收益	4,458,195.00	3,900,000.00
递延所得税负债		
其他非流动负债		
非流动负债合计	4,458,195.00	3,900,000.00
负债合计	349,292,341.84	315,405,235.56
所有者权益：		
股本	75,733,400.00	75,733,400.00
其他权益工具		
其中：优先股		
永续债		
资本公积	248,516,563.60	248,516,563.60
减：库存股		
其他综合收益		
专项储备		
盈余公积	28,697,866.07	24,702,294.07
未分配利润	234,260,794.62	198,300,646.64
所有者权益合计	587,208,624.29	547,252,904.31
负债和所有者权益总计	936,500,966.13	862,658,139.87

3、合并利润表

单位：元

项目	2018 年度	2017 年度
一、营业总收入	453,781,229.78	335,727,663.11
其中：营业收入	453,781,229.78	335,727,663.11
利息收入		
已赚保费		
手续费及佣金收入		
二、营业总成本	416,685,889.92	288,018,658.61
其中：营业成本	294,049,264.50	194,091,620.01
利息支出		
手续费及佣金支出		
退保金		
赔付支出净额		

提取保险合同准备金净额		
保单红利支出		
分保费用		
税金及附加	7,160,475.94	4,693,290.88
销售费用	41,354,624.25	36,137,774.26
管理费用	49,264,832.07	36,256,106.85
研发费用	15,999,741.73	13,187,372.58
财务费用	4,472,764.86	2,225,011.46
其中：利息费用	5,343,193.41	3,110,552.07
利息收入	395,894.37	1,049,855.99
资产减值损失	4,384,186.57	1,427,482.57
信用减值损失		
加：其他收益	3,690,483.80	6,074,738.00
投资收益（损失以“-”号填列）	374,663.55	1,406,066.15
其中：对联营企业和合营企业的投资收益	-1,838,057.00	-179,084.54
以摊余成本计量的金融资产终止确认产生的收益（损失以“-”号填列）		
净敞口套期收益（损失以“-”号填列）		
公允价值变动收益（损失以“-”号填列）		
汇兑收益（损失以“-”号填列）		
资产处置收益（损失以“-”号填列）	-5,805.77	33,523.66
三、营业利润（亏损以“-”号填列）	41,154,681.44	55,223,332.31
加：营业外收入	2,657,772.88	23,314.80
减：营业外支出	737,136.06	2,946,356.25
四、利润总额（亏损总额以“-”号填列）	43,075,318.26	52,300,290.86
减：所得税费用	7,776,707.25	8,422,165.16
五、净利润（净亏损以“-”号填列）	35,298,611.01	43,878,125.70
（一）持续经营净利润（净亏损以“-”号填列）	35,298,611.01	43,878,125.70
（二）终止经营净利润（净亏损以“-”号填列）		
归属于母公司所有者的净利润	35,404,133.93	43,878,125.70

少数股东损益	-105,522.92	
六、其他综合收益的税后净额		
归属母公司所有者的其他综合收益的税后净额		
(一)不能重分类进损益的其他综合收益		
1.重新计量设定受益计划变动额		
2.权益法下不能转损益的其他综合收益		
3.其他权益工具投资公允价值变动		
4.企业自身信用风险公允价值变动		
5.其他		
(二)将重分类进损益的其他综合收益		
1.权益法下可转损益的其他综合收益		
2.其他债权投资公允价值变动		
3.可供出售金融资产公允价值变动损益		
4.金融资产重分类计入其他综合收益的金额		
5.持有至到期投资重分类为可供出售金融资产损益		
6.其他债权投资信用减值准备		
7.现金流量套期储备		
8.外币财务报表折算差额		
9.其他		
归属于少数股东的其他综合收益的税后净额		
七、综合收益总额	35,298,611.01	43,878,125.70
归属于母公司所有者的综合收益总额	35,404,133.93	43,878,125.70
归属于少数股东的综合收益总额	-105,522.92	
八、每股收益：		
(一)基本每股收益	0.47	0.6320
(二)稀释每股收益	0.47	0.6320

4、母公司利润表

单位：元

项目	2018 年度	2017 年度
一、营业收入	451,917,826.92	335,668,983.70
减：营业成本	297,373,249.76	197,141,806.30
税金及附加	6,650,113.24	4,508,657.15
销售费用	40,564,330.94	35,883,065.23
管理费用	40,972,963.49	34,114,887.24
研发费用	15,999,741.73	13,187,372.58
财务费用	4,476,968.56	2,223,007.76
其中：利息费用	5,343,193.41	3,110,552.07
利息收入	379,903.93	1,039,307.09
资产减值损失	4,337,786.30	1,365,436.71
信用减值损失		
加：其他收益	3,690,483.80	6,074,738.00
投资收益（损失以“-”号填列）	374,663.55	1,406,066.15
其中：对联营企业和合营企业的投资收益	-1,838,057.00	-179,084.54
以摊余成本计量的金融资产终止确认产生的收益（损失以“-”号填列）		
净敞口套期收益（损失以“-”号填列）		
公允价值变动收益（损失以“-”号填列）		
资产处置收益（损失以“-”号填列）	-181,254.08	33,523.66
二、营业利润（亏损以“-”号填列）	45,426,566.17	54,759,078.54
加：营业外收入	2,657,755.31	23,001.08
减：营业外支出	709,536.05	2,938,910.02
三、利润总额（亏损总额以“-”号填列）	47,374,785.43	51,843,169.60
减：所得税费用	7,419,065.45	8,151,952.97
四、净利润（净亏损以“-”号填列）	39,955,719.98	43,691,216.63
（一）持续经营净利润（净亏损以“-”	39,955,719.98	43,691,216.63

号填列)		
(二) 终止经营净利润(净亏损以“-”号填列)		
五、其他综合收益的税后净额		
(一) 不能重分类进损益的其他综合收益		
1.重新计量设定受益计划变动额		
2.权益法下不能转损益的其他综合收益		
3.其他权益工具投资公允价值变动		
4.企业自身信用风险公允价值变动		
5.其他		
(二) 将重分类进损益的其他综合收益		
1.权益法下可转损益的其他综合收益		
2.其他债权投资公允价值变动		
3.可供出售金融资产公允价值变动损益		
4.金融资产重分类计入其他综合收益的金额		
5.持有至到期投资重分类为可供出售金融资产损益		
6.其他债权投资信用减值准备		
7.现金流量套期储备		
8.外币财务报表折算差额		
9.其他		
六、综合收益总额	39,955,719.98	43,691,216.63
七、每股收益：		
(一) 基本每股收益	0.53	0.58
(二) 稀释每股收益	0.53	0.58

5、合并现金流量表

单位：元

项目	2018 年度	2017 年度
一、经营活动产生的现金流量：		
销售商品、提供劳务收到的现金	505,166,347.00	336,935,957.76
客户存款和同业存放款项净增加额		
向中央银行借款净增加额		
向其他金融机构拆入资金净增加额		
收到原保险合同保费取得的现金		
收到再保险业务现金净额		
保户储金及投资款净增加额		
处置以公允价值计量且其变动计入当期损益的金融资产净增加额		
收取利息、手续费及佣金的现金		
拆入资金净增加额		
回购业务资金净增加额		
代理买卖证券收到的现金净额		
收到的税费返还	1,118,102.52	182,647.76
收到其他与经营活动有关的现金	13,552,010.34	7,027,960.66
经营活动现金流入小计	519,836,459.86	344,146,566.18
购买商品、接受劳务支付的现金	323,369,896.77	206,514,958.62
客户贷款及垫款净增加额		
存放中央银行和同业款项净增加额		
为交易目的而持有的金融资产净增加额		
拆出资金净增加额		
返售业务资金净增加额		
支付原保险合同赔付款项的现金		
支付利息、手续费及佣金的现		

金		
支付保单红利的现金		
支付给职工以及为职工支付的现金	64,199,849.66	52,532,041.28
支付的各项税费	49,953,297.07	30,793,758.91
支付其他与经营活动有关的现金	70,528,288.19	57,525,361.39
经营活动现金流出小计	508,051,331.69	347,366,120.20
经营活动产生的现金流量净额	11,785,128.17	-3,219,554.02
二、投资活动产生的现金流量：		
收回投资收到的现金		
取得投资收益收到的现金	3,438,857.54	359,013.70
处置固定资产、无形资产和其他长期资产收回的现金净额	2,000.00	16,207.21
处置子公司及其他营业单位收到的现金净额		
收到其他与投资活动有关的现金		
投资活动现金流入小计	3,440,857.54	375,220.91
购建固定资产、无形资产和其他长期资产支付的现金	54,874,084.86	140,827,713.44
投资支付的现金	7,190,000.00	45,000,000.00
质押贷款净增加额		
取得子公司及其他营业单位支付的现金净额		
支付其他与投资活动有关的现金		
投资活动现金流出小计	62,064,084.86	185,827,713.44
投资活动产生的现金流量净额	-58,623,227.32	-185,452,492.53
三、筹资活动产生的现金流量：		
吸收投资收到的现金	1,500,000.00	259,576,914.00
其中：子公司吸收少数股东投资收到的现金		
取得借款收到的现金	162,160,000.00	228,000,000.00
发行债券收到的现金		
收到其他与筹资活动有关的现	286,109,013.12	52,994,095.93

金		
筹资活动现金流入小计	449,769,013.12	540,571,009.93
偿还债务支付的现金	180,000,000.00	128,000,000.00
分配股利、利润或偿付利息支付的现金	4,263,854.62	2,946,218.74
其中：子公司支付给少数股东的股利、利润		
支付其他与筹资活动有关的现金	185,000,000.00	187,426,950.40
筹资活动现金流出小计	369,263,854.62	318,373,169.14
筹资活动产生的现金流量净额	80,505,158.50	222,197,840.79
四、汇率变动对现金及现金等价物的影响	-478,877.13	-181,038.18
五、现金及现金等价物净增加额	33,188,182.22	33,344,756.06
加：期初现金及现金等价物余额	77,178,412.40	43,833,656.34
六、期末现金及现金等价物余额	110,366,594.62	77,178,412.40

6、母公司现金流量表

单位：元

项目	2018 年度	2017 年度
一、经营活动产生的现金流量：		
销售商品、提供劳务收到的现金	503,210,524.26	357,121,117.16
收到的税费返还	1,118,102.52	182,647.76
代理买卖证券收到的现金净额		
收到其他与经营活动有关的现金	11,378,978.66	7,017,093.34
经营活动现金流入小计	515,707,605.44	364,320,858.26
购买商品、接受劳务支付的现金	324,677,135.01	230,716,534.77
为交易目的而持有的金融资产净增加额		
拆出资金净增加额		
返售业务资金净增加额		

支付给职工以及为职工支付的现金	60,121,844.54	49,153,717.58
支付的各项税费	47,786,797.48	28,445,387.60
支付其他与经营活动有关的现金	66,705,567.19	56,190,397.80
经营活动现金流出小计	499,291,344.22	364,506,037.75
经营活动产生的现金流量净额	16,416,261.22	-185,179.49
二、投资活动产生的现金流量：		
收回投资收到的现金		
取得投资收益收到的现金	3,438,857.54	359,013.70
处置固定资产、无形资产和其他长期资产收回的现金净额	2,000.00	16,207.21
处置子公司及其他营业单位收到的现金净额		
收到其他与投资活动有关的现金		
投资活动现金流入小计	3,440,857.54	375,220.91
购建固定资产、无形资产和其他长期资产支付的现金	47,429,616.48	53,212,705.20
投资支付的现金	21,230,000.00	134,150,000.00
取得子公司及其他营业单位支付的现金净额		
支付其他与投资活动有关的现金		
投资活动现金流出小计	68,659,616.48	187,362,705.20
投资活动产生的现金流量净额	-65,218,758.94	-186,987,484.29
三、筹资活动产生的现金流量：		
吸收投资收到的现金		259,576,914.00
取得借款收到的现金	162,160,000.00	228,000,000.00
发行债券收到的现金		
收到其他与筹资活动有关的现金	286,109,013.12	52,994,095.93
筹资活动现金流入小计	448,269,013.12	540,571,009.93
偿还债务支付的现金	180,000,000.00	128,000,000.00
分配股利、利润或偿付利息支付的现金	4,263,854.62	2,946,218.74

支付其他与筹资活动有关的现金	185,000,000.00	187,426,950.40
筹资活动现金流出小计	369,263,854.62	318,373,169.14
筹资活动产生的现金流量净额	79,005,158.50	222,197,840.79
四、汇率变动对现金及现金等价物的影响	-478,877.13	-181,038.18
五、现金及现金等价物净增加额	29,723,783.65	34,844,138.83
加：期初现金及现金等价物余额	76,416,657.28	41,572,518.45
六、期末现金及现金等价物余额	106,140,440.93	76,416,657.28

7、合并所有者权益变动表

本期金额

单位：元

项目	2018 年度														少数 股东 权益	所有 者权 益合 计
	归属于母公司所有者权益															
	股 本	其他权益工具			资 本 公 积	减： 库 存 股	其 他 综 合 收 益	专 项 储 备	盈 余 公 积	一 般 风 险 准 备	未 分 配 利 润	其 他	小 计			
优 先 股	永 续 债	其 他														
一、上年期末 余额	75, 73 3,4 00. 00				248, 516, 563. 60				24,7 02,2 94.0 7		263, 527, 778. 34		612, 480, 036. 01		612, 480, 036. 01	
加：会计 政策变更																
前 期差 错更 正																
同 一控 制下 企 业合 并																
其 他																
二、本年期初 余额	75, 73				248, 516,				24,7 02,2		263, 527,		612, 480,		612, 480,	

	3,400.00				563.60				94.07		778.34		036.01		036.01	
三、本期增减变动金额(减少以“-”号填列)									3,995.572.00		31,408.561.93		35,404.133.93		1,394.477.08	36,798.611.01
(一)综合收益总额											35,404.133.93		35,404.133.93		-105.522.92	35,298.611.01
(二)所有者投入和减少资本															1,500.000.00	1,500.000.00
1.所有者投入的普通股															1,500.000.00	1,500.000.00
2.其他权益工具持有者投入资本																
3.股份支付计入所有者权益的金额																
4.其他																
(三)利润分配									3,995.572.00		-3,995.572.00					
1.提取盈余公积									3,995.572.00		-3,995.572.00					
2.提取一般风险准备																
3.对所有者(或股东)的分配																
4.其他																
(四)所有者权益内部结																

转															
1. 资本公积 转增资本(或 股本)															
2. 盈余公积 转增资本(或 股本)															
3. 盈余公积 弥补亏损															
4. 设定受益 计划变动额 结转留存收 益															
5. 其他综合 收益结转留 存收益															
6. 其他															
(五)专项储 备															
1. 本期提取															
2. 本期使用															
(六)其他															
四、本期期末 余额	75, 73 3,4 00. 00				248, 516, 563. 60				28,6 97,8 66.0 7		294, 936, 340. 27		647, 884, 169. 94	1,39 4,47 7.08	649, 278, 647. 02

上期金额

单位：元

项目	2017 年度														少数 股东 权益	所有 者权 益合 计
	归属于母公司所有者权益															
	股 本	其他权益工具			资 本 公 积	减： 库 存 股	其 他 综 合 收 益	专 项 储 备	盈 余 公 积	一 般 风 险 准 备	未 分 配 利 润	其 他	小 计			
	优 先 股	永 续 债	其 他													
一、上年期末 余额	56, 80 0,0				45,3 00,0 00.0				20,3 33,1 72.4		224, 018, 774.		346 ,45 1,9		346, 451, 946.	

	00. 00				0				1		30		46. 71		71
加:会计 政策变更															
前 期差错更正															
同 一控制下企 业合并															
其 他															
二、本年期初 余额	56, 80 0,0 00. 00				45,3 00,0 00.0 0				20,3 33,1 72.4 1		224, 018, 774. 30		346 ,45 ,1,9 46. 71		346, 451, 946. 71
三、本期增减 变动金额(减 少以“-”号 填列)	18, 93 3,4 00. 00				203, 216, 563. 60			4,36 9,12 1.66		39,5 09,0 04.0 4		266 ,02 ,8,0 89. 30		266, 028, 089. 30	
(一)综合收 益总额											43,8 78,1 25.7 0		43, 878 ,12 ,5.7 0		43,8 78,1 25.7 0
(二)所有者 投入和减少 资本	18, 93 3,4 00. 00				203, 216, 563. 60								222 ,14 ,9,9 63. 60		222, 149, 963. 60
1.所有者投 入的普通股	18, 93 3,4 00. 00				203, 216, 563. 60								222 ,14 ,9,9 63. 60		222, 149, 963. 60
2.其他权益 工具持有者 投入资本															
3.股份支付															



计入所有者																		
权益的金额																		
4 . 其他																		
(三) 利润分配								4,36		-4,3								
								9,12		69,1								
								1.66		21.6								
										6								
1 . 提取盈余公积								4,36		-4,3								
								9,12		69,1								
								1.66		21.6								
										6								
2 . 提取一般风险准备																		
3 . 对所有者 (或股东) 的分配																		
4 . 其他																		
(四) 所有者权益内部结转																		
1 . 资本公积转增资本 (或股本)																		
2 . 盈余公积转增资本 (或股本)																		
3 . 盈余公积弥补亏损																		
4 . 设定受益计划变动额结转留存收益																		
5 . 其他综合收益结转留存收益																		
6 . 其他																		
(五) 专项储备																		
1 . 本期提取																		

2. 本期使用														
(六) 其他														
四、本期期末 余额	75, 73 3,4 00. 00				248, 516, 563. 60				24,7 02,2 94.0 7		263, 527, 778. 34		612 ,48 0,0 36. 01	612, 480, 036. 01

8、母公司所有者权益变动表

本期金额

单位：元

项目	2018 年度											
	股本	其他权益工具			资本 公积	减：库 存股	其他 综合 收益	专项 储备	盈余公 积	未分配 利润	其他	所有者 权益合 计
		优 先 股	永 续 债	其 他								
一、上年期末 余额	75,7 33,4 00.0 0				248,5 16,56 3.60				24,702 ,294.0 7	198,300 ,646.64		547,25 2,904. 31
加：会计 政策变更												
前 期差错更正												
其 他												
二、本年期初 余额	75,7 33,4 00.0 0				248,5 16,56 3.60				24,702 ,294.0 7	198,300 ,646.64		547,25 2,904. 31
三、本期增减 变动金额(减 少以“-”号 填列)									3,995, 572.00	35,960, 147.98		39,955 ,719.9 8
(一)综合收 益总额										39,955, 719.98		39,955 ,719.9 8

(二)所有者投入和减少资本													
1.所有者投入的普通股													
2.其他权益工具持有者投入资本													
3.股份支付计入所有者权益的金额													
4.其他													
(三)利润分配								3,995,572.00	-3,995,572.00				
1.提取盈余公积								3,995,572.00	-3,995,572.00				
2.对所有者(或股东)的分配													
3.其他													
(四)所有者权益内部结转													
1.资本公积转增资本(或股本)													
2.盈余公积转增资本(或股本)													
3.盈余公积弥补亏损													
4.设定受益计划变动额结转留存收益													
5.其他综合收益结转留存收益													
6.其他													

(五)专项储备											
1. 本期提取											
2. 本期使用											
(六)其他											
四、本期期末余额	75,733,400.00				248,516,563.60				28,697,866.07	234,260,794.62	587,208,624.29

上期金额

单位：元

项目	2017 年度											
	股本	其他权益工具			资本公积	减：库存股	其他综合收益	专项储备	盈余公积	未分配利润	其他	所有者权益合计
		优先股	永续债	其他								
一、上年期末余额	56,800,000.00				45,300,000.00				20,333,172.41	158,978,551.67		281,411,724.08
加：会计政策变更												
前期差错更正												
其他												
二、本年期初余额	56,800,000.00				45,300,000.00				20,333,172.41	158,978,551.67		281,411,724.08
三、本期增减变动金额(减少以“-”号填列)	18,933,400.00				203,216,563.60				4,369,121.66	39,322,094.97		265,841,180.23
(一)综合收益总额										43,691,216.63		43,691,216.63
(二)所有者	18,9				203,2							222,149

投入和减少 资本	33,4 00.0 0				16,56 3.60								,963.60
1. 所有者投 入的普通股	18,9 33,4 00.0 0				203,2 16,56 3.60								222,149 ,963.60
2. 其他权益 工具持有者 投入资本													
3. 股份支付 计入所有者 权益的金额													
4. 其他													
(三) 利润分 配									4,369, 121.6 6	-4,369 ,121.6 6			
1. 提取盈余 公积									4,369, 121.6 6	-4,369 ,121.6 6			
2. 对所有 者(或股 东)的分 配													
3. 其他													
(四) 所有 者权益 内部结 转													
1. 资本公 积转增 资本(或 股本)													
2. 盈余公 积转增 资本(或 股本)													
3. 盈余公 积弥补 亏损													
4. 设定受 益计划 变动额 结转留 存收益													

5. 其他综合收益结转留存收益												
6. 其他												
(五) 专项储备												
1. 本期提取												
2. 本期使用												
(六) 其他												
四、本期期末余额	75,733,400.00			248,516,563.60				24,702,294.07	198,300,646.64			547,252,904.31

三、公司基本情况

(一) 公司概况

江苏金陵体育器材股份有限公司（以下简称本公司）经江苏省人民政府苏政复（2004）20号文件批准设立，由发起人李春荣、李剑峰、王小波、施美华和徐锁林共同组建的股份有限公司，于2004年3月25日取得江苏省工商行政管理局核发的320000000050737号《企业法人营业执照》，注册资本为人民币3,000万元，实收资本为人民币3,000万元。

经中国证券监督管理委员会证监许可[2017]529号文《关于核准江苏金陵体育器材股份有限公司首次公开发行股票的批复》核准，公司于2017年4月24日向社会公众发行人民币普通股（A股）1,893.34万股，每股面值1元，每股发行价人民币13.71元。公司于2017年11月6日取得江苏省苏州市工商行政管理局核准的新营业执照，公司注册资本变更为7,573.34万元人民币。

本公司股票代码：300651

统一社会信用代码：91320500758988550M。

法定代表人：李春荣

注册地址：张家港市南丰镇海丰路。

(二) 公司行业性质

文教、工美、体育和娱乐用品制造业

(三) 公司经营范围

公司经营范围：体育器材、健身器材、体育场馆座椅、看台、舞台、影视道具、塑胶跑道、升降平台、电子显示设备、电子计时设备、文体用品及相关产品的生产、销售；教育设备、办公家具的生产、销售、安装；文体活动设备的租赁及服务；自营和代理各类商品和技术的进出口业务；体育场地设施工程专业承包（二级）、市政公用工程施工总承包、建筑机电安装工程专业承包、电子与智能化工程专业承包、建筑工程总承包。

(四) 财务报表的批准报出日

本财务报表业经公司全体董事于2019年4月19日批准报出。

截至2018年12月31日止，本公司合并财务报表范围内子公司如下：

子公司名称
张家港保税区金体国际贸易有限公司

江苏金陵洲际文体科技有限公司
金陵体育有限公司
浙江金陵体育产业有限公司
苏州金陵共创体育器材有限公司
苏州金陵玻璃科技有限公司

本期合并财务报表范围及其变化情况详见本附注“八、合并范围的变更”和“九、在其他主体中的权益”。

四、财务报表的编制基础

1、编制基础

公司以持续经营为基础，根据实际发生的交易和事项，按照财政部颁布的《企业会计准则——基本准则》和各项具体会计准则、企业会计准则应用指南、企业会计准则解释及其他相关规定（以下合称“企业会计准则”），以及中国证券监督管理委员会《公开发行证券的公司信息披露编报规则第15号——财务报告的一般规定》的披露规定编制财务报表。

2、持续经营

公司所编制的财务报表符合企业会计准则的要求，真实、完整地反映了报告期公司的财务状况、经营成果、现金流量等有关信息。

五、重要会计政策及会计估计

公司是否需要遵守特殊行业的披露要求

否

具体会计政策和会计估计提示：

以下披露内容已涵盖了本公司根据实际生产经营特点制定的具体会计政策和会计估计。

1、遵循企业会计准则的声明

公司所编制的财务报表符合企业会计准则的要求，真实、完整地反映了报告期公司的财务状况、经营成果、现金流量等有关信息。

2、会计期间

自公历1月1日至12月31日止为一个会计年度。

本次会计期间为2018年1月1日至2018年12月31日

3、营业周期

本公司营业周期为12个月。

4、记账本位币

本公司采用人民币为记账本位币。

5、同一控制下和非同一控制下企业合并的会计处理方法

同一控制下企业合并：本公司在企业合并中取得的资产和负债，按照合并日在被合并方资产、负债（包括最终控制方收购被合并方而形成的商誉）在最终控制方合并财务报表中的账面价值计量。在合并中取得的净资产账面价值与支付的合并对价账面价值（或发行股份面值总额）的差额，调整资本公积中的股本溢价，资本公积中的股本溢价不足冲减的，调整留存收益。

非同一控制下企业合并：本公司在购买日对作为企业合并对价付出的资产、发生或承担的负债按照公允价值计量，公允价值与其账面价值的差额，计入当期损益。本公司对合并成本大于合并中取得的被购买方可辨认净资产公允价值份额的差额，确认为商誉；合并成本小于合并中取得的被购买方可辨认净资产公允价值份额的差额，经复核后，计入当期损益。

为企业合并发生的审计、法律服务、评估咨询等中介费用以及其他直接相关费用，于发生时计入当期损益；为企业合并而发行权益性证券的交易费用，冲减权益。

6、合并财务报表的编制方法

合并范围

本公司合并财务报表的合并范围以控制为基础确定，所有子公司（包括本公司所控制的被投资方可分割的部分）均纳入合并财务报表。

合并程序

本公司以自身和各子公司的财务报表为基础，根据其他有关资料，编制合并财务报表。本公司编制合并财务报表，将整个企业集团视为一个会计主体，依据相关企业会计准则的确认、计量和列报要求，按照统一的会计政策，反映本企业集团整体财务状况、经营成果和现金流量。

所有纳入合并财务报表合并范围的子公司所采用的会计政策、会计期间与本公司一致，如子公司采用的会计政策、会计期间与本公司不一致的，在编制合并财务报表时，按本公司的会计政策、会计期间进行必要的调整。对于非同一控制下企业合并取得的子公司，以购买日可辨认净资产公允价值为基础对其财务报表进行调整。对于同一控制下企业合并取得的子公司，以其资产、负债（包括最终控制方收购该子公司而形成的商誉）在最终控制方财务报表中的账面价值为基础对其财务报表进行调整。

子公司所有者权益、当期净损益和当期综合收益中属于少数股东的份额分别在合并资产负债表中所有者权益项目下、合并利润表中净利润项目下和综合收益总额项目下单独列示。子公司少数股东分担的当期亏损超过了少数股东在该子公司期初所有者权益中所享有份额而形成的余额，冲减少数股东权益。

（1）增加子公司或业务

在报告期内，若因同一控制下企业合并增加子公司或业务的，则调整合并资产负债表的期初数；将子公司或业务合并

当期期初至报告期末的收入、费用、利润纳入合并利润表；将子公司或业务合并当期期初至报告期末的现金流量纳入合并现金流量表，同时对比较报表的相关项目进行调整，视同合并后的报告主体自最终控制方开始控制时点起一直存在。

因追加投资等原因能够对同一控制下的被投资方实施控制的，视同参与合并的各方在最终控制方开始控制时即以目前的状态存在进行调整。在取得被合并方控制权之前持有的股权投资，在取得原股权之日与合并方和被合并方同处于同一控制之日孰晚日起至合并日之间已确认有关损益、其他综合收益以及其他净资产变动，分别冲减比较报表期间的期初留存收益或当期损益。

在报告期内，若因非同一控制下企业合并增加子公司或业务的，则不调整合并资产负债表期初数；将该子公司或业务自购买日至报告期末的收入、费用、利润纳入合并利润表；该子公司或业务自购买日至报告期末的现金流量纳入合并现金流量表。

因追加投资等原因能够对非同一控制下的被投资方实施控制的，对于购买日之前持有的被购买方的股权，本公司按照该股权在购买日的公允价值进行重新计量，公允价值与其账面价值的差额计入当期投资收益。购买日之前持有的被购买方的股权涉及权益法核算下的其他综合收益以及除净损益、其他综合收益和利润分配之外的其他所有者权益变动的，与其相关的其他综合收益、其他所有者权益变动转为购买日所属当期投资收益，由于被投资方重新计量设定受益计划净负债或净资产变动而产生的其他综合收益除外。

（2）处置子公司或业务

①一般处理方法

在报告期内，本公司处置子公司或业务，则该子公司或业务期初至处置日的收入、费用、利润纳入合并利润表；该子公司或业务期初至处置日的现金流量纳入合并现金流量表。

因处置部分股权投资或其他原因丧失了对被投资方控制权时，对于处置后的剩余股权投资，本公司按照其在丧失控制权日的公允价值进行重新计量。处置股权取得的对价与剩余股权公允价值之和，减去按原持股比例计算应享有原有子公司自购买日或合并日开始持续计算的净资产的份额与商誉之和的差额，计入丧失控制权当期的投资收益。与原有子公司股权投资相关的其他综合收益或除净损益、其他综合收益及利润分配之外的其他所有者权益变动，在丧失控制权时转为当期投资收益，由于被投资方重新计量设定受益计划净负债或净资产变动而产生的其他综合收益除外。

因其他投资方对子公司增资而导致本公司持股比例下降从而丧失控制权的，按照上述原则进行会计处理。

②分步处置子公司

通过多次交易分步处置对子公司股权投资直至丧失控制权的，处置对子公司股权投资的各项交易的条款、条件以及经济影响符合以下一种或多种情况，通常表明应将多次交易事项作为一揽子交易进行会计处理：

- i . 这些交易是同时或者在考虑了彼此影响的情况下订立的；
- ii . 这些交易整体才能达成一项完整的商业结果；
- iii . 一项交易的发生取决于其他至少一项交易的发生；
- iv . 一项交易单独看是不经济的，但是和其他交易一并考虑时是经济的。

处置对子公司股权投资直至丧失控制权的各项交易属于一揽子交易的，本公司将各项交易作为一项处置子公司并丧失控制权的交易进行会计处理；但是，在丧失控制权之前每一次处置价款与处置投资对应的享有该子公司净资产份额的差额，在合并财务报表中确认为其他综合收益，在丧失控制权时一并转入丧失控制权当期的损益。

处置对子公司股权投资直至丧失控制权的各项交易不属于一揽子交易的，在丧失控制权之前，按不丧失控制权的情况下部分处置对子公司的股权投资的相关政策进行会计处理；在丧失控制权时，按处置子公司一般处理方法进行会计处理。

（3）购买子公司少数股权

本公司因购买少数股权新取得的长期股权投资与按照新增持股比例计算应享有子公司自购买日（或合并日）开始持续计算的净资产份额之间的差额，调整合并资产负债表中的资本公积中的股本溢价，资本公积中的股本溢价不足冲减的，调整留存收益。

（4）不丧失控制权的情况下部分处置对子公司的股权投资

在不丧失控制权的情况下因部分处置对子公司的长期股权投资而取得的处置价款与处置长期股权投资相对应享有子公司自购买日或合并日开始持续计算的净资产份额之间的差额，调整合并资产负债表中的资本公积中的股本溢价，资本公积中的股

本溢价不足冲减的，调整留存收益。

7、合营安排分类及共同经营会计处理方法

合营安排分为共同经营和合营企业。

当本公司是合营安排的合营方，享有该安排相关资产且承担该安排相关负债时，为共同经营。

本公司确认与共同经营中利益份额相关的下列项目，并按照相关企业会计准则的规定进行会计处理：

- (1) 确认本公司单独所持有的资产，以及按本公司份额确认共同持有的资产；
- (2) 确认本公司单独所承担的负债，以及按本公司份额确认共同承担的负债；
- (3) 确认出售本公司享有的共同经营产出份额所产生的收入；
- (4) 按本公司份额确认共同经营因出售产出所产生的收入；
- (5) 确认单独所发生的费用，以及按本公司份额确认共同经营发生的费用。

8、现金及现金等价物的确定标准

在编制现金流量表时，将本公司库存现金以及可以随时用于支付的存款确认为现金。将同时具备期限短（从购买日起三个月内到期）、流动性强、易于转换为已知现金、价值变动风险很小四个条件的投资，确定为现金等价物。

9、外币业务和外币报表折算

(1) 外币业务

外币业务采用交易发生日的即期汇率作为折算汇率将外币金额折合成人民币记账。

资产负债表日外币货币性项目余额按资产负债表日即期汇率折算，由此产生的汇兑差额，除属于与购建符合资本化条件的资产相关的外币专门借款产生的汇兑差额按照借款费用资本化的原则处理外，均计入当期损益。

(2) 外币财务报表的折算

资产负债表中的资产和负债项目，采用资产负债表日的即期汇率折算；所有者权益项目除“未分配利润”项目外，其他项目采用发生时的即期汇率折算。利润表中的收入和费用项目，采用交易发生日的即期汇率折算。

处置境外经营时，将与该境外经营相关的外币财务报表折算差额，自所有者权益项目转入处置当期损益。

10、金融工具

金融工具包括金融资产、金融负债和权益工具。

(1) 金融工具的分类

金融资产和金融负债于初始确认时分类为：以公允价值计量且其变动计入当期损益的金融资产或金融负债，包括交易性金融资产或金融负债和直接指定为以公允价值计量且其变动计入当期损益的金融资产或金融负债；持有至到期投资；应收款项；可供出售金融资产；其他金融负债等。

(2) 金融工具的确认依据和计量方法

i. 以公允价值计量且其变动计入当期损益的金融资产（金融负债）

取得时以公允价值（扣除已宣告但尚未发放的现金股利或已到付息期但尚未领取的债券利息）作为初始确认金额，相关的交易费用计入当期损益。

持有期间将取得的利息或现金股利确认为投资收益，期末将公允价值变动计入当期损益。

处置时，其公允价值与初始入账金额之间的差额确认为投资收益，同时调整公允价值变动损益。

ii . 持有至到期投资

取得时按公允价值（扣除已到付息期但尚未领取的债券利息）和相关交易费用之和作为初始确认金额。

持有期间按照摊余成本和实际利率计算确认利息收入，计入投资收益。实际利率在取得时确定，在该预期存续期间或适用的更短期间内保持不变。

处置时，将所取得价款与该投资账面价值之间的差额计入投资收益。

iii . 应收款项

公司对外销售商品或提供劳务形成的应收债权，以及公司持有的其他企业的不包括在活跃市场上有报价的债务工具的债权，包括应收账款、其他应收款等，以向购货方应收的合同或协议价款作为初始确认金额；具有融资性质的，按其现值进行初始确认。

收回或处置时，将取得的价款与该应收款项账面价值之间的差额计入当期损益。

iv . 可供出售金融资产

取得时按公允价值（扣除已宣告但尚未发放的现金股利或已到付息期但尚未领取的债券利息）和相关交易费用之和作为初始确认金额。

持有期间将取得的利息或现金股利确认为投资收益。期末以公允价值计量且将公允价值变动计入其他综合收益。但是，在活跃市场中没有报价且其公允价值不能可靠计量的权益工具投资，以及与该权益工具挂钩并须通过交付该权益工具结算的衍生金融资产，按照成本计量。

处置时，将取得的价款与该金融资产账面价值之间的差额，计入投资损益；同时，将原直接计入其他综合收益的公允价值变动累计额对应处置部分的金额转出，计入当期损益。

v . 其他金融负债

按其公允价值和交易费用之和作为初始确认金额。采用摊余成本进行后续计量。

(3)金融资产转移的确认依据和计量方法

公司发生金融资产转移时，如已将金融资产所有权上几乎所有的风险和报酬转移给转入方，则终止确认该金融资产；如保留了金融资产所有权上几乎所有的风险和报酬的，则不终止确认该金融资产。

在判断金融资产转移是否满足上述金融资产终止确认条件时，采用实质重于形式的原则。公司将金融资产转移区分为金融资产整体转移和部分转移。金融资产整体转移满足终止确认条件的，将下列两项金额的差额计入当期损益：

i . 所转移金融资产的账面价值；

ii . 因转移而收到的对价，与原直接计入所有者权益的公允价值变动累计额（涉及转移的金融资产为可供出售金融资产的情形）之和。

金融资产部分转移满足终止确认条件的，将所转移金融资产整体的账面价值，在终止确认部分和未终止确认部分之间，按照各自的相对公允价值进行分摊，并将下列两项金额的差额计入当期损益：

i . 终止确认部分的账面价值；

ii . 终止确认部分的对价，与原直接计入所有者权益的公允价值变动累计额中对应终止确认部分的金额（涉及转移的金融资产为可供出售金融资产的情形）之和。

金融资产转移不满足终止确认条件的，继续确认该金融资产，所收到的对价确认为一项金融负债。

(4)金融负债终止确认条件

金融负债的现时义务全部或部分已经解除的，则终止确认该金融负债或其一部分；本公司若与债权人签定协议，以承担新金融负债方式替换现存金融负债，且新金融负债与现存金融负债的合同条款实质上不同的，则终止确认现存金融负债，并同时确认新金融负债。

对现存金融负债全部或部分合同条款作出实质性修改的，则终止确认现存金融负债或其一部分，同时将修改条款后的金融负债确认为一项新金融负债。

金融负债全部或部分终止确认时，终止确认的金融负债账面价值与支付对价（包括转出的非现金资产或承担的新金融

负债)之间的差额,计入当期损益。

本公司若回购部分金融负债的,在回购日按照继续确认部分与终止确认部分的相对公允价值,将该金融负债整体的账面价值进行分配。分配给终止确认部分的账面价值与支付的对价(包括转出的非现金资产或承担的新金融负债)之间的差额,计入当期损益。

(5)金融资产和金融负债的公允价值的确定方法

存在活跃市场的金融工具,以活跃市场中的报价确定其公允价值。不存在活跃市场的金融工具,采用估值技术确定其公允价值。在估值时,本公司采用在当前情况下适用并且有足够可利用数据和其他信息支持的估值技术,选择与市场参与者在相关资产或负债的交易中所考虑的资产或负债特征相一致的输入值,并优先使用相关可观察输入值。只有在相关可观察输入值无法取得或取得不切实可行的情况下,才使用不可观察输入值。

(6)金融资产(不含应收款项)减值的测试方法及会计处理方法

除以公允价值计量且其变动计入当期损益的金融资产外,本公司于资产负债表日对金融资产的账面价值进行检查,如果有客观证据表明某项金融资产发生减值的,计提减值准备。

i. 可供出售金融资产的减值准备:

期末如果可供出售金融资产的公允价值发生严重下降,或在综合考虑各种相关因素后,预期这种下降趋势属于非暂时性的,就认定其已发生减值,将原直接计入所有者权益的公允价值下降形成的累计损失一并转出,确认减值损失。

对于已确认减值损失的可供出售债务工具,在随后的会计期间公允价值已上升且客观上与确认原减值损失确认后发生的事项有关的,原确认的减值损失予以转回,计入当期损益。

可供出售权益工具投资发生的减值损失,不通过损益转回。

对单项金额重大的金融资产单独进行减值测试;对单项金额不重大的金融资产,可以单独进行减值测试,或包括在具有类似信用风险特征的金融资产组合中进行减值测试;单独测试未发生减值的金融资产(包括单项金额重大和不重大的金融资产),包括在具有类似信用风险特征的金融资产组合中再进行减值测试。

按摊余成本计量的金融资产,期末有客观证据表明其发生了减值的,根据其账面价值与预计未来现金流量现值之间的差额确认减值损失。在活跃市场中没有报价且其公允价值不能可靠计量的权益工具投资,或与该权益工具挂钩并须通过交付该权益工具结算的衍生金融资产发生减值时,将该权益工具投资或衍生金融资产的账面价值,与按照类似金融资产当时市场收益率对未来现金流量折现确定的现值之间的差额,确认为减值损失。

可供出售金融资产的公允价值发生较大幅度下降,或在综合考虑各种相关因素后,预期这种下降趋势属于非暂时性的,确认其减值损失,并将原直接计入所有者权益的公允价值累计损失一并转出计入减值损失。公允价值发生大幅度和非暂时性的下降,是指公允价值发生持续下跌时间已达到或超过12个月,且公允价值相对于成本的下跌幅度已达到或超过50%的。

ii. 持有至到期投资的减值准备:

持有至到期投资减值损失的计量比照应收款项减值损失计量方法处理。

公司需要遵守《深圳证券交易所行业信息披露指引第11号——上市公司从事珠宝相关业务》的披露要求

否

11、应收票据及应收账款

应收票据的预期信用损失的确定方法及会计处理方法

(1) 应收账款的预期信用损失的确定方法及会计处理方法

i. 单项金额重大并单独计提坏账准备的应收款项:

单项金额重大的判断依据或金额标准：应收款项账面余额300万元以上的款项、其他应收款账面余额100万以上的款项。

单项金额重大并单项计提坏账准备的计提方法：单独进行减值测试，如有客观证据表明其已发生减值，按预计未来现金流量现值低于其账面价值的差额计提坏账准备，计入当期损益。经单独测试未发生减值的，以账龄为信用风险特征根据账龄分析法计提坏账准备。

ii. 按信用风险特征组合计提坏账准备应收款项：

确定组合的依据	
组合1	已单独计提减值准备的应收款项外，公司根据以前年度与之相同或相类似的、按账龄段划分的具有类似信用风险特征的应收款项组合的实际损失率为基础，结合现时情况确定各组合按以下比例计提坏账准备
组合2	年末对于不适用按类似信用风险特征组合的应收票据、预付账款和长期应收款均进行单项减值测试。如有客观证据表明其发生了减值的，根据其未来现金流量现值低于其账面价值的差额，确认减值损失，按个别计提法计提坏账准备。如经减值测试未发现减值的，则不计提坏账准备。
按组合计提坏账准备的计提方法（账龄分析法、余额百分比法、其他方法）	
组合1	账龄分析法
组合2	个别认定法

组合中，采用账龄分析法计提坏账准备的：

账龄	应收账款计提比例(%)	其他应收款计提比例(%)
1年以内（含1年）	5.00	5.00
1 - 2年	10.00	10.00
2 - 3年	20.00	20.00
3 - 4年	50.00	50.00
4 - 5年	50.00	50.00
5年以上	100.00	100.00

iii. 单项金额不重大但单独计提坏账准备的应收款项：

单项计提坏账准备的理由：上述两种情况以外但有客观证据表明应收款项发生减值的单项应收款。

坏账准备的计提方法：将其账面价值减记至可收回金额，减记的金额确认为资产减值损失，计入当期损益。

iv. 合并范围内关联方内部往来不计提坏账准备。

12、存货

公司是否需要遵守特殊行业的披露要求

否

(1) 存货的分类

存货分类为：原材料、低值易耗品、库存商品、自制半成品及在产品等。

(2) 发出存货的计价方法

存货发出时按加权平均法（月末一次加权平均法）计价。

(3) 不同类别存货可变现净值的确定依据

产成品、库存商品和用于出售的材料等直接用于出售的商品存货，在正常生产经营过程中，以该存货的估计售价减去

估计的销售费用和相关税费后的金额，确定其可变现净值；需要经过加工的材料存货，在正常生产经营过程中，以所生产的产成品的估计售价减去至完工时估计将要发生的成本、估计的销售费用和相关税费后的金额，确定其可变现净值；为执行销售合同或者劳务合同而持有的存货，其可变现净值以合同价格为基础计算，若持有存货的数量多于销售合同订购数量的，超出部分的存货的可变现净值以一般销售价格为基础计算。

期末按照单个存货项目计提存货跌价准备；但对于数量繁多、单价较低的存货，按照存货类别计提存货跌价准备；与在同一地区生产和销售的产品系列相关、具有相同或类似最终用途或目的，且难以与其他项目分开计量的存货，则合并计提存货跌价准备。

除有明确证据表明资产负债表日市场价格异常外，存货项目的可变现净值以资产负债表日市场价格为基础确定。本期期末存货项目的可变现净值以资产负债表日市场价格为基础确定。

(4) 存货的盘存制度

采用永续盘存制。

(5) 低值易耗品和包装物的摊销方法

- i. 低值易耗品采用一次转销法；
- ii. 包装物采用一次转销法。

13、持有待售资产

本公司将同时满足下列条件的非流动资产或处置组划分为持有待售类别：

- (1) 根据类似交易中出售此类资产或处置组的惯例，在当前状况下即可立即出售；
- (2) 出售极可能发生，即本公司已经就一项出售计划作出决议且获得确定的购买承诺，预计出售将在一年内完成。有关规定要求本公司相关权力机构或者监管部门批准后方可出售的，已经获得批准。

14、长期股权投资

(1) 共同控制、重大影响的判断标准

共同控制，是指按照相关约定对某项安排所共有的控制，并且该安排的相关活动必须经过分享控制权的参与方一致同意后才能决策。本公司与其他合营方一同对被投资单位实施共同控制且对被投资单位净资产享有权利的，被投资单位为本公司的合营企业。

重大影响，是指对一个企业的财务和经营决策有参与决策的权力，但并不能够控制或者与其他方一起共同控制这些政策的制定。本公司能够对被投资单位施加重大影响的，被投资单位为本公司联营企业。

(2) 初始投资成本的确定

- i. 企业合并形成的长期股权投资

同一控制下的企业合并：公司以支付现金、转让非现金资产或承担债务方式以及以发行权益性证券作为合并对价的，在合并日按照取得被合并方所有者权益在最终控制方合并财务报表中的账面价值的份额作为长期股权投资的初始投资成本。因追加投资等原因能够对同一控制下的被投资单位实施控制的，在合并日根据合并后应享有被合并方净资产在最终控制方合并财务报表中的账面价值的份额，确定长期股权投资的初始投资成本。合并日长期股权投资的初始投资成本，与达到合并前的长期股权投资账面价值加上合并日进一步取得股份新支付对价的账面价值之和的差额，调整股本溢价，股本溢价不足冲减的，冲减留存收益。

非同一控制下的企业合并：公司按照购买日确定的合并成本作为长期股权投资的初始投资成本。因追加投资等原因能够对非同一控制下的被投资单位实施控制的，按照原持有的股权投资账面价值加上新增投资成本之和，作为改按成本法核算的初始投资成本。

ii. 其他方式取得的长期股权投资

以支付现金方式取得的长期股权投资，按照实际支付的购买价款作为初始投资成本。

以发行权益性证券取得的长期股权投资，按照发行权益性证券的公允价值作为初始投资成本。

在非货币性资产交换具备商业实质和换入资产或换出资产的公允价值能够可靠计量的前提下，非货币性资产交换换入的长期股权投资以换出资产的公允价值和应支付的相关税费确定其初始投资成本，除非有确凿证据表明换入资产的公允价值更加可靠；不满足上述前提的非货币性资产交换，以换出资产的账面价值和应支付的相关税费作为换入长期股权投资的初始投资成本。

通过债务重组取得的长期股权投资，其初始投资成本按照公允价值为基础确定。

(3)后续计量及损益确认方法

i. 成本法核算的长期股权投资

公司对子公司的长期股权投资，采用成本法核算。除取得投资时实际支付的价款或对价中包含的已宣告但尚未发放的现金股利或利润外，公司按照享有被投资单位宣告发放的现金股利或利润确认当期投资收益。

ii. 权益法核算的长期股权投资

对联营企业和合营企业的长期股权投资，采用权益法核算。初始投资成本大于投资时应享有被投资单位可辨认净资产公允价值份额的差额，不调整长期股权投资的初始投资成本；初始投资成本小于投资时应享有被投资单位可辨认净资产公允价值份额的差额，计入当期损益。

公司按照应享有或应分担的被投资单位实现的净损益和其他综合收益的份额，分别确认投资收益和其他综合收益，同时调整长期股权投资的账面价值；按照被投资单位宣告分派的利润或现金股利计算应享有的部分，相应减少长期股权投资的账面价值；对于被投资单位除净损益、其他综合收益和利润分配以外所有者权益的其他变动，调整长期股权投资的账面价值并计入所有者权益。

在确认应享有被投资单位净损益的份额时，以取得投资时被投资单位可辨认净资产的公允价值为基础，并按照公司的会计政策及会计期间，对被投资单位的净利润进行调整后确认。在持有投资期间，被投资单位编制合并财务报表的，以合并财务报表中的净利润、其他综合收益和其他所有者权益变动中归属于被投资单位的金额为基础进行核算。

公司与联营企业、合营企业之间发生的未实现内部交易损益按照应享有的比例计算归属于公司的部分，予以抵销，在此基础上确认投资收益。与被投资单位发生的未实现内部交易损失，属于资产减值损失的，全额确认。公司与联营企业、合营企业之间发生投出或出售资产的交易，该资产构成业务的，按照本附注“三、（五）同一控制下和非同一控制下企业合并的会计处理方法”和“三、（六）合并财务报表的编制方法”中披露的相关政策进行会计处理。

在公司确认应分担被投资单位发生的亏损时，按照以下顺序进行处理：首先，冲减长期股权投资的账面价值。其次，长期股权投资的账面价值不足以冲减的，以其他实质上构成对被投资单位净投资的长期权益账面价值为限继续确认投资损失，冲减长期应收项目等的账面价值。最后，经过上述处理，按照投资合同或协议约定企业仍承担额外义务的，按预计承担的义务确认预计负债，计入当期投资损失。

iii. 长期股权投资的处置

处置长期股权投资，其账面价值与实际取得价款的差额，计入当期损益。

采用权益法核算的长期股权投资，在处置该项投资时，采用与被投资单位直接处置相关资产或负债相同的基础，按相应比例对原计入其他综合收益的部分进行会计处理。因被投资单位除净损益、其他综合收益和利润分配以外的其他所有者权益变动而确认的所有者权益，按比例结转入当期损益，由于被投资方重新计量设定受益计划净负债或净资产变动而产生的其他综合收益除外。

因处置部分股权投资等原因丧失了对被投资单位的共同控制或重大影响的，处置后的剩余股权改按金融工具确认和计量准则核算，其在丧失共同控制或重大影响之日的公允价值与账面价值之间的差额计入当期损益。原股权投资因采用权益法核

算而确认的其他综合收益，在终止采用权益法核算时采用与被投资单位直接处置相关资产或负债相同的基础进行会计处理。因被投资方除净损益、其他综合收益和利润分配以外的其他所有者权益变动而确认的所有者权益，在终止采用权益法核算时全部转入当期损益。

因处置部分股权投资等原因丧失了对被投资单位控制权的，在编制个别财务报表时，处置后的剩余股权能够对被投资单位实施共同控制或重大影响的，改按权益法核算，并对该剩余股权视同自取得时即采用权益法核算进行调整；处置后的剩余股权不能对被投资单位实施共同控制或施加重大影响的，改按金融工具确认和计量准则的有关规定进行会计处理，其在丧失控制之日的公允价值与账面价值间的差额计入当期损益。

处置的股权是因追加投资等原因通过企业合并取得的，在编制个别财务报表时，处置后的剩余股权采用成本法或权益法核算的，购买日之前持有的股权投资因采用权益法核算而确认的其他综合收益和其他所有者权益按比例结转；处置后的剩余股权改按金融工具确认和计量准则进行会计处理的，其他综合收益和其他所有者权益全部结转。

15、投资性房地产

投资性房地产计量模式

成本法计量

折旧或摊销方法

投资性房地产是指为赚取租金或资本增值，或两者兼有而持有的房地产，包括已出租的土地使用权、持有并准备增值后转让的土地使用权、已出租的建筑物（含自行建造或开发活动完成后用于出租的建筑物以及正在建造或开发过程中将来用于出租的建筑物）。

公司对现有投资性房地产采用成本模式计量。对按照成本模式计量的投资性房地产 - 出租用建筑物采用与本公司固定资产相同的折旧政策，出租用土地使用权按与无形资产相同的摊销政策执行。

16、固定资产

（1）确认条件

固定资产指为生产商品、提供劳务、出租或经营管理而持有，并且使用寿命超过一个会计年度的有形资产。固定资产在同时满足下列条件时予以确认：

- （1）与该固定资产有关的经济利益很可能流入企业；
- （2）该固定资产的成本能够可靠地计量。

（2）折旧方法

类别	折旧方法	折旧年限	残值率	年折旧率
房屋及建筑物	年限平均法	20	5.00	4.75
机器设备	年限平均法	10	5.00	9.5
办公及其他设备	年限平均法	3-5年	5.00	19-31.67

运输设备	年限平均法	4 年	5.00	23.75
------	-------	-----	------	-------

(3) 融资租入固定资产的认定依据、计价和折旧方法

公司与租赁方所签订的租赁协议条款中规定了下列条件之一的，确认为融资租入资产：

- (1) 租赁期满后租赁资产的所有权归属于本公司；
- (2) 公司具有购买资产的选择权，购买价款远低于行使选择权时该资产的公允价值；
- (3) 租赁期占所租赁资产使用寿命的大部分；
- (4) 租赁开始日的最低租赁付款额现值，与该资产的公允价值不存在较大的差异。

公司在承租开始日，将租赁资产公允价值与最低租赁付款额现值两者中较低者作为租入资产的入账价值，将最低租赁付款额作为长期应付款的入账价值，其差额作为未确认的融资费。

17、在建工程

公司是否需要遵守特殊行业的披露要求

否

在建工程项目按建造该项资产达到预定可使用状态前所发生的必要支出，作为固定资产的入账价值。所建造的固定资产在建工程已达到预定可使用状态，但尚未办理竣工决算的，自达到预定可使用状态之日起，根据工程预算、造价或者工程实际成本等，按估计的价值转入固定资产，并按本公司固定资产折旧政策计提固定资产的折旧，待办理竣工决算后，再按实际成本调整原来的暂估价值，但不调整原已计提的折旧额。

18、借款费用

(1) 借款费用资本化的确认原则

借款费用，包括借款利息、折价或者溢价的摊销、辅助费用以及因外币借款而发生的汇兑差额等。

公司发生的借款费用，可直接归属于符合资本化条件的资产的购建或者生产的，予以资本化，计入相关资产成本；其他借款费用，在发生时根据其发生额确认为费用，计入当期损益。

符合资本化条件的资产，是指需要经过相当长时间的购建或者生产活动才能达到预定可使用或者可销售状态的固定资产、投资性房地产和存货等资产。

借款费用同时满足下列条件时开始资本化：

- i. 资产支出已经发生，资产支出包括为购建或者生产符合资本化条件的资产而以支付现金、转移非现金资产或者承担带息债务形式发生的支出；
- ii. 借款费用已经发生；
- iii. 为使资产达到预定可使用或者可销售状态所必要的购建或者生产活动已经开始。

(2) 借款费用资本化期间

资本化期间，指从借款费用开始资本化时点到停止资本化时点的期间，借款费用暂停资本化的期间不包括在内。

当购建或者生产符合资本化条件的资产达到预定可使用或者可销售状态时，借款费用停止资本化。

当购建或者生产符合资本化条件的资产中部分项目分别完工且可单独使用时，该部分资产借款费用停止资本化。

购建或者生产的资产的各部分分别完工，但必须等到整体完工后才可使用或可对外销售的，在该资产整体完工时停止借

款费用资本化。

(3) 暂停资本化期间

符合资本化条件的资产在购建或生产过程中发生的非正常中断、且中断时间连续超过3个月的，则借款费用暂停资本化；该项中断如是所购建或生产的符合资本化条件的资产达到预定可使用状态或者可销售状态必要的程序，则借款费用继续资本化。在中断期间发生的借款费用确认为当期损益，直至资产的购建或者生产活动重新开始后借款费用继续资本化。

(4) 借款费用资本化率、资本化金额的计算方法

对于为购建或者生产符合资本化条件的资产而借入的专门借款，以专门借款当期实际发生的借款费用，减去尚未动用的借款资金存入银行取得的利息收入或进行暂时性投资取得的投资收益后的金额，来确定借款费用的资本化金额。

对于为购建或者生产符合资本化条件的资产而占用的一般借款，根据累计资产支出超过专门借款部分的资产支出加权平均数乘以所占用一般借款的资本化率，计算确定一般借款应予资本化的借款费用金额。资本化率根据一般借款加权平均利率计算确定。

19、无形资产

(1) 计价方法、使用寿命、减值测试

公司是否需要遵守特殊行业的披露要求

否

i. 公司取得无形资产时按成本进行初始计量；

外购无形资产的成本，包括购买价款、相关税费以及直接归属于使该项资产达到预定用途所发生的其他支出。购买无形资产的价款超过正常信用条件延期支付，实质上具有融资性质的，无形资产的成本以购买价款的现值为基础确定。

债务重组取得债务人用以抵债的无形资产，以该无形资产的公允价值为基础确定其入账价值，并将重组债务的账面价值与该用以抵债的无形资产公允价值之间的差额，计入当期损益。

在非货币性资产交换具备商业实质且换入资产或换出资产的公允价值能够可靠计量的前提下，非货币性资产交换换入的无形资产以换出资产的公允价值为基础确定其入账价值，除非有确凿证据表明换入资产的公允价值更加可靠；不满足上述前提的非货币性资产交换，以换出资产的账面价值和应支付的相关税费作为换入无形资产的成本，不确认损益。

ii. 后续计量

在取得无形资产时分析判断其使用寿命。对于使用寿命有限的无形资产，在为企业带来经济利益的期限内按直线法摊销；无法预见无形资产为企业带来经济利益期限的，视为使用寿命不确定的无形资产，不予摊销。

iii. 使用寿命有限的无形资产的使用寿命估计情况：

项目	预计使用寿命	依据
土地使用权	50年	法律规定有效年限
财务软件	2年	合同、法律没有规定，摊销年限不超过10年

每期末，对使用寿命有限的无形资产的使用寿命及摊销方法进行复核。

经复核，本期末无形资产的使用寿命及摊销方法与以前估计未有不同。

iv. 使用寿命不确定的无形资产的判断依据：

截至资产负债表日，本公司没有使用寿命不确定的无形资产。

v. 划分研究阶段和开发阶段的具体标准

公司内部研究开发项目的支出分为研究阶段支出和开发阶段支出。

研究阶段：为获取并理解新的科学或技术知识等而进行的独创性的有计划调查、研究活动的阶段。

开发阶段：在进行商业性生产或使用前，将研究成果或其他知识应用于某项计划或设计，以生产出新的或具有实质性

改进的材料、装置、产品等活动的阶段。

(2) 内部研究开发支出会计政策

内部研究开发项目研究阶段的支出,于发生时计入当期损益。内部研究开发项目开发阶段的支出,同时满足下列条件的,确认为无形资产:

- i. 完成该无形资产以使其能够使用或出售在技术上具有可行性;
- ii. 具有完成该无形资产并使用或出售的意图;
- iii. 无形资产产生经济利益的方式,包括能够证明运用该无形资产生产的产品存在市场或无形资产自身存在市场,无形资产将在内部使用的,能证明其有用性;
- iv. 有足够的技术、财务资源和其他资源支持,以完成该无形资产的开发,并有能力使用或出售该无形资产;
- v. 归属于该无形资产开发阶段的支出能够可靠地计量。

公司划分内部研究开发项目的研究阶段和开发阶段的具体标准:

- i. 为获取新的技术和知识等进行的有计划的调查阶段,应确定为研究阶段,该阶段具有计划性和探索性等特点;
- ii. 在进行商业性生产或使用前,将研究成果或其他知识应用于某项计划或设计,以生产出新的或具有实质性改进的材料、装置、产品等阶段,应确定为开发阶段,该阶段具有针对性和形成成果的可能性较大等特点。

20、长期资产减值

长期股权投资、采用成本模式计量的投资性房地产、固定资产、在建工程、无形资产等长期资产,于资产负债表日存在减值迹象的,进行减值测试。减值测试结果表明资产的可收回金额低于其账面价值的,按其差额计提减值准备并计入减值损失。可收回金额为资产的公允价值减去处置费用后的净额与资产预计未来现金流量的现值两者之间的较高者。资产减值准备按单项资产为基础计算并确认,如果难以对单项资产的可收回金额进行估计的,以该资产所属的资产组确定资产组的可收回金额。资产组是能够独立产生现金流入的最小资产组合。商誉至少在每年年度终了进行减值测试。

本公司进行商誉减值测试,对于因企业合并形成的商誉的账面价值,自购买日起按照合理的方法分摊至相关的资产组;难以分摊至相关的资产组的,将其分摊至相关的资产组组合。在将商誉的账面价值分摊至相关的资产组或者资产组组合时,按照各资产组或者资产组组合的公允价值占相关资产组或者资产组组合公允价值总额的比例进行分摊。公允价值难以可靠计量的,按照各资产组或者资产组组合的账面价值占相关资产组或者资产组组合账面价值总额的比例进行分摊。

在对包含商誉的相关资产组或者资产组组合进行减值测试时,如与商誉相关的资产组或者资产组组合存在减值迹象的,先对不包含商誉的资产组或者资产组组合进行减值测试,计算可收回金额,并与相关账面价值相比较,确认相应的减值损失。再对包含商誉的资产组或者资产组组合进行减值测试,比较这些相关资产组或者资产组组合的账面价值(包括所分摊的商誉的账面价值部分)与其可收回金额,如相关资产组或者资产组组合的可收回金额低于其账面价值的,确认商誉的减值损失。上述资产减值损失一经确认,在以后会计期间不予转回。

21、长期待摊费用

长期待摊费用为已经发生但应由本期和以后各期负担的分摊期限在一年以上的各项费用。

(1) 摊销方法

长期待摊费用在受益期内平均摊销

(2) 摊销年限

预付经营租入固定资产的租金，按租赁合同规定的期限平均摊销。

经营租赁方式租入的固定资产改良支出，按剩余租赁期与租赁资产尚可使用年限两者中较短的期限平均摊销。

22、职工薪酬

(1) 短期薪酬的会计处理方法

本公司在职工为本公司提供服务的会计期间，将实际发生的短期薪酬确认为负债，并计入当期损益或相关资产成本。

本公司为职工缴纳的社会保险费和住房公积金，以及按规定提取的工会经费和职工教育经费，在职工为本公司提供服务的会计期间，根据规定的计提基础和计提比例计算确定相应的职工薪酬金额。

职工福利费为非货币性福利的，如能够可靠计量的，按照公允价值计量。

对于利润分享计划的，在同时满足下列条件时确认相关的应付职工薪酬：

i. 本公司因过去事项导致现在具有支付职工薪酬的法定义务或推定义务；

ii. 因利润分享计划所产生的应付职工薪酬义务金额能够可靠估计。如果本公司在职工为其提供相关服务的年度报告期间结束后十二个月内，不需要全部支付利润分享计划产生的应付职工薪酬，该利润分享计划适用其他长期职工福利的有关规定。本公司根据经营业绩或职工贡献等情况提取的奖金，属于奖金计划，比照短期利润分享计划进行处理。

(2) 离职后福利的会计处理方法

i. 设定提存计划

本公司按当地政府的相关规定为职工缴纳基本养老保险和失业保险，在职工为本公司提供服务的会计期间，按以当地规定的缴纳基数和比例计算应缴纳金额，确认为负债，并计入当期损益或相关资产成本。

除基本养老保险外，本公司还依据国家企业年金制度的相关政策建立了企业年金缴费制度（补充养老保险）/企业年金计划。本公司按职工工资总额的一定比例向当地社会保险机构缴费/年金计划缴费，相应支出计入当期损益或相关资产成本。

ii. 设定受益计划

本公司根据预期累计福利单位法确定的公式将设定受益计划产生的福利义务归属于职工提供服务的期间，并计入当期损益或相关资产成本。

设定受益计划义务现值减去设定受益计划资产公允价值所形成的赤字或盈余确认为一项设定受益计划净负债或净资产。设定受益计划存在盈余的，本公司以设定受益计划的盈余和资产上限两项的孰低者计量设定受益计划净资产。

所有设定受益计划义务，包括预期在职工提供服务的年度报告期间结束后的十二个月内支付的义务，根据资产负债表日与设定受益计划义务期限和币种相匹配的国债或活跃市场上的高质量公司债券的市场收益率予以折现。

设定受益计划产生的服务成本和设定受益计划净负债或净资产的利息净额计入当期损益或相关资产成本，重新计量设定受益计划净负债或净资产所产生的变动计入其他综合收益，并且在后续会计期间不转回至损益。

在设定受益计划结算时，按在结算日确定的设定受益计划义务现值和结算价格两者的差额，确认结算利得或损失。

(3) 辞退福利的会计处理方法

本公司在不能单方面撤回因解除劳动关系计划或裁减建议所提供的辞退福利时，或确认与涉及支付辞退福利的重组相关

的成本或费用时（两者孰早），确认辞退福利产生的职工薪酬负债，并计入当期损益。

（4）其他长期职工福利的会计处理方法

对于其他长期职工福利，分别按设定提存计划、设定收益计划的原则处理，但对归类为设定受益计划所产生的职工薪酬成本采用简化处理方法，即全部计入当期损益或相关资产成本。

23、预计负债

本公司预计负债按履行相关现时义务所需的支出的最佳估计数进行初始计量。

本公司在确定最佳估计数时，综合考虑与或有事项有关的风险、不确定性和货币时间价值等因素。对于货币时间价值影响重大的，通过对相关未来现金流出进行折现后确定最佳估计数。

最佳估计数分别以下情况处理：

所需支出存在一个连续范围（或区间），且该范围内各种结果发生的可能性相同的，则最佳估计数按照该范围的中间值即上下限金额的平均数确定。

所需支出不存在一个连续范围（或区间），或虽然存在一个连续范围但该范围内各种结果发生的可能性不相同的，如或有事项涉及单个项目的，则最佳估计数按照最可能发生金额确定；如或有事项涉及多个项目的，则最佳估计数按各种可能结果及相关概率计算确定。

本公司清偿预计负债所需支出全部或部分预期由第三方补偿的，补偿金额在基本确定能够收到时，作为资产单独确认，确认的补偿金额不超过预计负债的账面价值。

24、股份支付

本公司的股份支付是为了获取职工提供服务而授予权益工具或者承担以权益工具为基础确定的负债的交易。本公司的股份支付分为以权益结算的股份支付和以现金结算的股份支付。

（1）以权益结算的股份支付及权益工具

以权益结算的股份支付换取职工提供服务的，以授予职工权益工具的公允价值计量。本公司以限制性股票进行股份支付的，职工出资认购股票，股票在达到解锁条件并解锁前不得上市流通或转让；如果最终股权激励计划规定的解锁条件未能达到，则本公司按照事先约定的价格回购股票。本公司取得职工认购限制性股票支付的款项时，按照取得的认股款确认股本和资本公积（股本溢价），同时就回购义务全额确认一项负债并确认库存股。在等待期内每个资产负债表日，本公司根据最新取得的可行权职工人数变动、是否达到规定业绩条件等后续信息对可行权权益工具数量作出最佳估计，以此为基础，按照授予日的公允价值，将当期取得的服务计入相关成本或费用，相应增加资本公积。在可行权日之后不再对已确认的相关成本或费用和所有者权益总额进行调整。但授予后立即可行权的，在授予日按照公允价值计入相关成本或费用，相应增加资本公积。

对于最终未能行权的股份支付，不确认成本或费用，除非行权条件是市场条件或非可行权条件，此时无论是否满足市场条件或非可行权条件，只要满足所有可行权条件中的非市场条件，即视为可行权。

如果修改了以权益结算的股份支付的条款，至少按照未修改条款的情况确认取得的服务。此外，任何增加所授予权益工具公允价值的修改，或在修改日对职工有利的变更，均确认取得服务的增加。

如果取消了以权益结算的股份支付，则于取消日作为加速行权处理，立即确认尚未确认的金额。职工或其他方能够选择满足非可行权条件但在等待期内未满足的，作为取消以权益结算的股份支付处理。但是，如果授予新的权益工具，并在新权益工具授予日认定所授予的新权益工具是用于替代被取消的权益工具的，则以与处理原权益工具条款和条件修改相同的方

式，对所授予的替代权益工具进行处理。

(2)以现金结算的股份支付及权益工具

以现金结算的股份支付，按照本公司承担的以股份或其他权益工具为基础计算确定的负债的公允价值计量。初始按照授予日的公允价值计量，并考虑授予权益工具的条款和条件。授予后立即可行权的，在授予日以承担负债的公允价值计入成本或费用，相应增加负债；完成等待期内的服务或达到规定业绩条件才可行权的，在等待期内以对可行权情况的最佳估计为基础，按照承担负债的公允价值，将当期取得的服务计入相关成本或费用，增加相应负债。在相关负债结算前的每个资产负债表日以及结算日，对负债的公允价值重新计量，其变动计入当期损益。

25、收入

公司是否需要遵守特殊行业的披露要求

否

收入确认和计量所采用的会计政策

(1)销售商品收入确认时间的具体判断标准

i. 销售商品收入确认和计量的总体原则

- ①本公司已将商品所有权上的主要风险和报酬转移给购货方；
- ②本公司既没有保留通常与所有权相联系的继续管理权，也没有对已售出的商品实施有效控制；
- ③收入的金额能够可靠地计量；
- ④相关的经济利益很可能流入本公司；
- ⑤相关的、已发生或将发生的成本能够可靠地计量。

ii. 本公司销售商品收入确认的确认标准及收入确认时间的具体判断标准：

根据销售商品收入确认和计量的总体原则同时结合本公司销售特点制定收入确认原则。

iii. 关于本公司销售商品收入相应的业务特点分析和介绍：

本公司销售商品收入分国内销售和出口销售国内销售模式及收入确认销售模式

公司内销产品主要包括球类器材、场馆设施、田径器材、赛事服务及其他体育器材等。

收入确认

①不需安装的产品销售收入确认原则：根据公司与客户签订的产品销售合同，由销售部开出销售订单，物流中心根据销售订单组织发货，对方单位收货签收后，公司确认产品所有权转移，即确认销售收入的实现。

②需要安装的产品销售收入确认原则：根据公司与客户签订的产品销售合同，由销售部开出销售订单，物流中心根据销售订单组织发货，对方单位在安装完毕并验收合格后，公司确认产品所有权转移，即确认销售收入的实现。

③赛事服务收入确认原则：公司与客户签订的赛事服务合同，根据合同约定，公司提供了相应服务后确认收入实现，一般以赛事全部结束作为确认收入的实现。

出口销售模式及收入确认

销售模式

公司产品出口为自营出口，即公司直接销售给境外客户。

收入确认

出口业务收入确认原则：根据公司与客户签订的产品销售合同，由公司物流中心组织发货，产品取得出口报关单提货单后确认产品所有权发生转移，即确认出口销售收入的实现。

(2)确认让渡资产使用权收入的依据

与交易相关的经济利益很可能流入企业，收入的金额能够可靠地计量时。分别下列情况确定让渡资产使用权收入金额：

- (1) 利息收入金额，按照他人使用本企业货币资金的时间和实际利率计算确定。
- (2) 使用费收入金额，按照有关合同或协议约定的收费时间和方法计算确定。

26、政府补助

(1) 类型

政府补助，是本公司从政府无偿取得的货币性资产与非货币性资产。分为与资产相关的政府补助和与收益相关的政府补助。

与资产相关的政府补助，是指本公司取得的、用于购建或以其他方式形成长期资产的政府补助。与收益相关的政府补助，是指除与资产相关的政府补助之外的政府补助。

本公司将政府补助划分为与资产相关的具体标准为：企业取得的，用于购建或以其他方式形成长期资产的政府补助；

本公司将政府补助划分为与收益相关的具体标准为：除与资产相关的政府补助之外的政府补助；

对于政府文件未明确规定补助对象的，本公司将该政府补助划分为与资产相关或与收益相关的判断依据为：是否用于购建或以其他方式形成长期资产。

(2) 确认时点

企业实际取得政府补助款项作为确认时点。

(3) 会计处理

与资产相关的政府补助，确认为递延收益，按照所建造或购买的资产使用年限分期计入营业外收入；

与收益相关的政府补助，用于补偿企业以后期间的相关费用或损失的，取得时确认为递延收益，在确认相关费用的期间计入当期营业外收入；用于补偿企业已发生的相关费用或损失的，取得时直接计入当期营业外收入。

27、递延所得税资产/递延所得税负债

对于可抵扣暂时性差异确认递延所得税资产，以未来期间很可能取得的用来抵扣可抵扣暂时性差异的应纳税所得额为限。对于能够结转以后年度的可抵扣亏损和税款抵减，以很可能获得用来抵扣可抵扣亏损和税款抵减的未来应纳税所得额为限，确认相应的递延所得税资产。

对于应纳税暂时性差异，除特殊情况外，确认递延所得税负债。

不确认递延所得税资产或递延所得税负债的特殊情况包括：商誉的初始确认；除企业合并以外的发生时既不影响会计利润也不影响应纳税所得额（或可抵扣亏损）的其他交易或事项。

当拥有以净额结算的法定权利，且意图以净额结算或取得资产、清偿负债同时进行，当期所得税资产及当期所得税负债以抵销后的净额列报。

当拥有以净额结算当期所得税资产及当期所得税负债的法定权利，且递延所得税资产及递延所得税负债是与同一税收征管部门对同一纳税主体征收的所得税相关或者是对不同的纳税主体相关，但在未来每一具有重要性的递延所得税资产及负债转回的期间内，涉及的纳税主体意图以净额结算当期所得税资产和负债或是同时取得资产、清偿负债时，递延所得税资产及递延所得税负债以抵销后的净额列报。

28、租赁

(1) 经营租赁的会计处理方法

i. 公司租入资产所支付的租赁费，在不扣除免租期的整个租赁期内，按直线法进行分摊，计入当期费用。公司支付的与租赁交易相关的初始直接费用，计入当期费用。

资产出租方承担了应由公司承担的与租赁相关的费用时，公司将该部分费用从租金总额中扣除，按扣除后的租金费用在租赁期内分摊，计入当期费用。

ii. 公司出租资产所收取的租赁费，在不扣除免租期的整个租赁期内，按直线法进行分摊，确认为租赁相关收入。公司支付的与租赁交易相关的初始直接费用，计入当期费用；如金额较大的，则予以资本化，在整个租赁期间内按照与租赁相关收入确认相同的基础分期计入当期收益。

公司承担了应由承租方承担的与租赁相关的费用时，公司将该部分费用从租金收入总额中扣除，按扣除后的租金费用在租赁期内分配。

(2) 融资租赁的会计处理方法

i. 融资租入资产：公司在承租开始日，将租赁资产公允价值与最低租赁付款额现值两者中较低者作为租入资产的入账价值，将最低租赁付款额作为长期应付款的入账价值，其差额作为未确认的融资费用。公司采用实际利率法对未确认的融资费用，在资产租赁期间内摊销，计入财务费用。公司发生的初始直接费用，计入租入资产价值。

ii. 融资租出资产：公司在租赁开始日，将应收融资租赁款，未担保余值之和与其现值的差额确认为未实现融资收益，在将来收到租金的各期间内确认为租赁收入。公司发生的与出租交易相关的初始直接费用，计入应收融资租赁款的初始计量中，并减少租赁期内确认的收益金额。

29、其他重要的会计政策和会计估计

终止经营

终止经营是满足下列条件之一的、能够单独区分的组成部分，且该组成部分已被本公司处置或被本公司划归为持有待售类别：

- (1)该组成部分代表一项独立的主要业务或一个单独的主要经营地区；
- (2)该组成部分是拟对一项独立的主要业务或一个单独的主要经营地区进行处置的一项相关联计划的一部分；
- (3)该组成部分是专为转售而取得的子公司。

30、重要会计政策和会计估计变更

(1) 重要会计政策变更

√ 适用 □ 不适用

会计政策变更的内容和原因	审批程序	备注
在资产负债表中增加“持有待售资产”项目、“持有待售负债”项目	第五届董事会第十五次会议	
在利润表中增加“资产处置收益”项目、“其他收益”项目、“持续经营净利润”项目、“终止经营净利润”项目	第五届董事会第十五次会议	
在资产负债表中新增“应收票据及应收账款”行项目，将资产负债表中原“收票据”和“应收账款”项目合并计入该新增的项目	第五届董事会第十九次会议	
将资产负债表中原“应收利息”、“应收股利”和“其他应收款”项目合并计入“其他应收款”项目	第五届董事会第十九次会议	
将资产负债表中原“固定资产清理”和“固定资产”项目合并计入“固定资产”项目	第五届董事会第十九次会议	
将资产负债表中原“工程物资”和“在建工程”项目合并计入“在建工程”项目	第五届董事会第十九次会议	
在资产负债表中新增“应付票据及应付账款”行项目，将资产负债表中原“应付票据”和“应付账款”项目合并计入该新增的项目	第五届董事会第十九次会议	
将资产负债表中原“应付利息”、“应付股利”和“其他应付款”项目合并计入“其他应付款”项目	第五届董事会第十九次会议	
将资产负债表中原“专项应付款”和“长期应付款”项目合并计入“长期应付款”项目	第五届董事会第十九次会议	
在利润表中新增“研发费用”行项目，将利润表中原计入“管理费用”项目的研发费用单独在该新增的项目中列示	第五届董事会第十九次会议	
在利润表中“财务费用”项目下新增“利息费用”和“利息收入”明细项目，分别反映企业为筹集生产经营所需资金等而发生的应予费用化的利息支出和企业确认的利息收入	第五届董事会第十九次会议	

重要会计政策变更

执行《财政部关于修订印发2018年度一般企业财务报表格式的通知》

财政部于2018年6月15日发布了《财政部关于修订印发2018年度一般企业财务报表格式的通知》（财会〔2018〕15

号)，对一般企业财务报表格式进行了修订。本公司执行上述规定的主要影响如下：

会计政策变更的内容和原因	受影响的报表项目名称和金额
<p>(1) 资产负债表中“应收票据”和“应收账款”合并列示为“应收票据及应收账款”；“应付票据”和“应付账款”合并列示为“应付票据及应付账款”；“应收利息”和“应收股利”并入“其他应收款”列示；“应付利息”和“应付股利”并入“其他应付款”列示；“固定资产清理”并入“固定资产”列示；“工程物资”并入“在建工程”列示；“专项应付款”并入“长期应付款”列示。比较数据相应调整。</p>	<p>“应收票据”和“应收账款”合并列示为“应收票据及应收账款”，本期金额175,107,261.79元，上期金额137,116,955.22元；</p> <p>“应付票据”和“应付账款”合并列示为“应付票据及应付账款”，本期金额72,243,997.90元，上期金额45,548,478.27元；</p> <p>调增“其他应收款”本期金额0.00元，上期金额1,226,136.99元；</p> <p>调增“其他应付款”本期金额103,214.52元，上期金额164,333.33元；</p> <p>调增“固定资产”本期金额0.00元，上期金额0.00元；</p> <p>调增“在建工程”本期金额0.00元，上期金额0.00元；</p> <p>调增“长期应付款”本期金额0.00元，上期金额0.00元。</p>
<p>(2) 在利润表中新增“研发费用”项目，将原“管理费用”中的研发费用重分类至“研发费用”单独列示；在利润表中财务费用项下新增“其中：利息费用”和“利息收入”项目。比较数据相应调整。</p>	<p>调减“管理费用”本期金额15,999,741.73元，上期金额13,187,372.58元，重分类至“研发费用”。</p>
<p>(3) 所有者权益变动表中新增“设定受益计划变动额结转留存收益”项目。比较数据相应调整。</p>	<p>新增“设定受益计划变动额结转留存收益”项目，2017年发生额无变化。</p>

i.公司于2018年6月23日在巨潮资讯网披露了《江苏金陵体育器材股份有限公司关于会计政策变更的公告》

(一) 会计政策变更概述

1、变更原因 2017年4月28日，财政部发布了《企业会计准则第42号——持有待售的非流动资产、处置组和终止经营》（财会[2017]13号），自2017年5月28日起实施。实施日存在持有待售的非流动资产、处置组和终止经营，应当采用未来适用法处理。2017年12月25日，财政部发布了《关于修订印发一般企业财务报表格式的通知》（财会[2017]30号），要求执行企业会计准则的企业应按照企业准则和该通知的要求编制2017年及以后期间的财务报表。

2、变更前采用的会计政策 本次变更前，公司执行财政部发布的《企业会计准则——基本准则》和各项具体会计准则、企业会计准则应用指南、企业会计准则解释公告以及其他相关规定。

3、变更后采用的会计政策 公司将按照财政部颁布的《企业会计准则第42号——持有待售的非流动资产、处置组和终止经营》（财会[2017]13号）的规定执行。公司将按《财政部关于修订印发一般企业财务报表格式的通知》（财会[2017]30号）的要求编制2017年度及以后期间的财务报表。

4、变更的日期 根据规定，公司于以上文件规定的起始日开始执行上述企业会计准则。

(二) 本次会计政策变更对公司的影响

《企业会计准则第42号——持有待售的非流动资产、处置组和终止经营》的实施采用未来适用法处理。公司在2017年年度报告的“重要会计政策变更”部分披露了该事项的主要影响。

根据《财政部关于修订印发一般企业财务报表格式的通知》要求编制2017年度及以后期间的财务报表。本公司执行上述规定，在资产负债表中增加“持有待售资产”项目、“持有待售负债”项目，在利润表中增加“资产处置收益”项目、“其他收益”项目、“持续经营净利润”项目、“终止经营净利润”项目。

除上述事项外，其他由于新准则的实施而进行的会计政策变更不会对公司财务报表项目及金额产生影响，也无需进行

追溯调整。

ii.公司于2018年10月15日在巨潮资讯网披露了《江苏金陵体育器材股份有限公司关于会计政策变更的公告》

(一) 会计政策变更概述

为解决执行企业会计准则的企业在财务报告编制中的实际问题，规范企业财务报表列报，针对新金融准则和新收入准则的实施，2018年6月15日，财政部发布了《关于修订印发2018年度一般企业财务报表格式的通知》（财会〔2018〕15号），对一般企业财务报表格式进行了修订。根据上述修订要求，公司对相关会计政策内容进行了调整，并按照该文件规定的一般企业财务报表格式（适用于尚未执行新金融准则和新收入准则的企业）编制公司的财务报表。

(二) 会计变更具体情况及对公司的影响

1、会计政策变更的主要内容 公司根据财政部的上述修订要求，对财务报表相关科目进行列报调整，并对可比会计期间的比较数据进行了调整，具体情况如下：

(1) 在资产负债表中新增“应收票据及应收账款”行项目，将资产负债表中原“应收票据”和“应收账款”项目合并计入该新增的项目；

(2) 将资产负债表中原“应收利息”、“应收股利”和“其他应收款”项目合并计入“其他应收款”项目；

(3) 将资产负债表中原“固定资产清理”和“固定资产”项目合并计入“固定资产”项目；

(4) 将资产负债表中原“工程物资”和“在建工程”项目合并计入“在建工程”项目；

(5) 在资产负债表中新增“应付票据及应付账款”行项目，将资产负债表中原“应付票据”和“应付账款”项目合并计入该新增的项目；

(6) 将资产负债表中原“应付利息”、“应付股利”和“其他应付款”项目合并计入“其他应付款”项目；

(7) 将资产负债表中原“专项应付款”和“长期应付款”项目合并计入“长期应付款”项目；

(8) 在利润表中新增“研发费用”行项目，将利润表中原计入“管理费用”项目的研发费用单独在该新增的项目中列示；

(9) 在利润表中“财务费用”项目下新增“利息费用”和“利息收入”明细项目，分别反映企业为筹集生产经营所需资金等而发生的应予费用化的利息支出和企业确认的利息收入。

2、会计政策变更对公司的影响本次会计政策变更，是对资产负债表及利润表列报项目及其内容做出的调整，对公司财务状况、经营成果和现金流量不产生影响。

(2) 重要会计估计变更

适用 不适用

(3) 首次执行新金融工具准则或新收入准则调整首次执行当年年初财务报表相关项目情况

适用 不适用

无

(4) 首次执行新金融工具准则追溯调整前期比较数据的说明

适用 不适用

六、税项

1、主要税种及税率

税种	计税依据	税率
增值税	按税法规定计算的销售货物和应税劳务收入为基础计算销项税额,在扣除当期允许抵扣的进项税额后,差额部分为应交增值税	17%/16%、11%/10%、6%、5%、3%
消费税		
城市维护建设税	按实际缴纳的增值税计缴	7%或5%
企业所得税	按应纳税所得额计缴	15%、25%
教育费及附加	按实际缴纳的增值税计缴	5%

存在不同企业所得税税率纳税主体的,披露情况说明

纳税主体名称	所得税税率
张家港保税区金体国际贸易有限公司	25%
江苏金陵洲际文体科技有限公司	25%
浙江金陵体育产业有限公司	25%
金陵体育有限公司	25%
江苏金陵体育器材股份有限公司	15%
苏州金陵共创体育器材有限公司	25%
苏州金陵玻璃科技有限公司	25%

2、税收优惠

2018年12月3日,公司取得江苏省科学技术厅、江苏省财政厅、国家税务总局、江苏省税务局联合颁发的《高新技术企业证书》(证书编号:GF201832007759),有效期为三年。

根据相关规定,取得高新技术企业资格后,公司将连续三年(即2018年、2019年、2020年)享受国家关于高新技术企业的相关优惠政策,按15%的税率缴纳企业所得税征收。

七、合并财务报表项目注释

1、货币资金

单位：元

项目	期末余额	期初余额
库存现金	94,240.49	47,675.72
银行存款	110,272,354.13	77,130,736.68
其他货币资金	3,734,091.64	792,000.00
合计	114,100,686.26	77,970,412.40
其中：存放在境外的款项总额		

其他说明

其中因抵押、质押或冻结等对使用有限制的货币资金明细如下：

项目	期末余额	年初余额
履约保证金（保函）	3,734,091.64	792,000.00
合计	3,734,091.64	792,000.00

2、衍生金融资产

□ 适用 √ 不适用

3、应收票据及应收账款

单位：元

项目	期末余额	期初余额
应收票据	395,530.52	
应收账款	174,711,731.27	137,116,955.22
合计	175,107,261.79	137,116,955.22

（1）应收票据

1) 应收票据分类列示

单位：元

项目	期末余额	期初余额
----	------	------

银行承兑票据		
商业承兑票据		395,530.52
合计		395,530.52

2) 期末公司已背书或贴现且在资产负债表日尚未到期的应收票据

单位：元

项目	期末终止确认金额	期末未终止确认金额
银行承兑票据	550,000.00	
商业承兑票据		
合计	550,000.00	

(2) 应收账款

1) 应收账款分类披露

单位：元

类别	期末余额					期初余额				
	账面余额		坏账准备		账面价 值	账面余额		坏账准备		账面价 值
	金额	比例	金额	计提比 例		金额	比例	金额	计提比 例	
单项金额重大并单独计提坏账准备的应收账款										
单项金额不重大但单独计提坏账准备的应收账款	1,738,026.00	0.89%	1,738,026.00	100.00%						
按信用风险特征组合计提坏账准备的应收账款	193,162,870.00	99.11%	18,404,555.73	9.53%	174,711,731.27	153,091,316.03	100.00%	15,974,360.81	10.43%	137,116,955.22
合计	194,854,313.00	100.00%	20,142,581.73		174,711,731.27	153,091,316.03	100.00%	15,974,360.81	10.43%	137,116,955.22

按单项计提坏账准备：1,738,026.00元

单位：元

名称	期末余额			
	账面余额	坏账准备	计提比例	计提理由
按单项金额计提坏账准备的应收账款	1,738,026.00	1,738,026.00	100%	

合计	1,738,026.00	1,738,026.00	--	--
----	--------------	--------------	----	----

按单项计提坏账准备：1,738,026.00 元

单位：元

名称	期末余额			
	账面余额	坏账准备	计提比例	计提理由
单项金额不重大但单独计提坏账准备的应收账款	1,738,026.00	1,738,026.00	100%	
合计	1,738,026.00	1,738,026.00	--	--

按组合计提坏账准备：18,404,555.73 元

单位：元

名称	期末余额		
	账面余额	坏账准备	计提比例
按信用风险特征组合计提坏账准备的应收账款	193,116,287.00	18,404,555.73	9.53%
合计	193,116,287.00	18,404,555.73	--

如是按照预期信用损失一般模型计提应收账款坏账准备，请参照其他应收款的披露方式披露坏账准备的相关信息：

 适用 不适用

按账龄披露

单位：元

账龄	期末余额		
	应收账款	坏账准备	计提比例（%）
1年以内	149,673,520.07	7,483,676.00	5.00
1至2年	25,184,110.94	2,518,411.09	10.00
2至3年	6,070,374.79	1,214,074.96	20.00
3至4年	6,905,454.50	3,452,727.25	50.00
4至5年	3,094,320.54	1,547,160.27	50.00
5年以上	2,188,506.16	2,188,506.16	100.00
合计	193,116,287.00	18,404,555.73	100.00

2) 本期计提、收回或转回的坏账准备情况

本期计提坏账准备情况：

单位：元

类别	期初余额	本期变动金额			期末余额
		计提	收回或转回	核销	

1年以内	5,625,810.92	1,857,865.08		7,483,676.00
1-2年	1,835,542.52	682,868.57		2,518,411.09
2-3年	2,391,219.54	-1,177,144.58		1,214,074.96
3-4年	3,566,685.82	-113,958.57		3,452,727.25
4-5年	575,101.14	972,059.13		1,547,160.27
5年以上	1,980,000.87	208,505.29		2,188,506.16
单项金额不重大 但单独计提坏账 准备的应收账款		1,738,026.00		1,738,026.00
合计	15,974,360.81	4,168,220.92		20,142,581.73

本期计提坏账准备金额4,168,220.92元；本期收回或转回坏账准备金额0.00元。

3) 按欠款方归集的期末余额前五名的应收账款情况

公司是否需要遵守特殊行业的披露要求

否

单位名称	期末余额		
	应收账款	占应收账款合计数的 比例(%)	坏账准备
武汉临空港体育发展有限公司	28,697,244.69	14.73%	1,434,862.23
中康建设管理股份有限公司	10,442,892.86	5.36%	522,144.64
中国建筑第八工程局有限公司安徽分公司	8,494,746.70	4.36%	424,737.34
张家港市金港镇人民政府	7,960,294.00	4.09%	600,532.50
重庆华熙国信体育文化产业发展有限公司	6,293,742.67	3.23%	314,687.13
合计	61,888,920.92	31.76%	3,296,963.85

4、预付款项

(1) 预付款项按账龄列示

单位：元

账龄	期末余额		期初余额	
	金额	比例	金额	比例
1年以内	38,847,152.65	93.10%	15,680,122.43	90.73%
1至2年	1,868,860.74	4.48%	918,779.14	5.32%
2至3年	429,946.40	1.03%	186,334.76	1.08%
3年以上	578,037.38	1.39%	495,083.51	2.87%
合计	41,723,997.17	--	17,280,319.84	--

账龄超过1年且金额重要的预付款项未及时结算原因的说明：

期末无账龄超过一年且金额重大的预付款项

(2) 按预付对象归集的期末余额前五名的预付款情况

预付对象	期末余额	占预付款项期末余额合计数的比例
广州梦源信息科技有限公司	3,300,000.00	7.91
北京华亿创新信息技术有限公司	3,255,706.54	7.80
洁福地板(中国)有限公司	1,943,188.32	4.66
湖南掌播视讯信息技术有限公司	1,650,485.46	3.96
Hoge Lumber Company (木地板)	1,425,528.30	3.42
合计	11,574,908.62	27.75

其他说明：

无

5、其他应收款

单位：元

项目	期末余额	期初余额
应收利息		1,226,136.99
应收股利		
其他应收款	9,746,495.42	11,886,935.42
合计	9,746,495.42	13,113,072.41

(1) 应收利息

1) 应收利息分类

单位：元

项目	期末余额	期初余额
定期存款		
委托贷款		
债券投资		
理财产品		1,226,136.99
合计		1,226,136.99

重要逾期利息

无

其他说明：

无

坏账准备计提情况

 适用 不适用

损失准备本期变动金额重大的账面余额变动情况

 适用 不适用**(2) 其他应收款**

1) 其他应收款按款项性质分类情况

单位：元

款项性质	期末账面余额	期初账面余额
保证金	10,408,806.97	12,123,252.56
备用金	888,303.41	688,989.29
其他	528,118.80	937,461.68
合计	11,825,229.18	13,749,703.53

2) 坏账准备计提情况

损失准备本期变动金额重大的账面余额变动情况

 适用 不适用

按账龄披露

单位：元

账龄	期末余额		
	其他应收款	坏账准备	计提比例
1年以内分项			
1年以内小计	5,835,882.23	291,794.12	5.00%
1至2年	2,284,451.65	228,445.17	10.00%
2至3年	2,099,814.62	419,962.92	20.00%
3年以上			
3至4年	463,404.29	231,702.15	50.00%
4至5年	469,693.98	234,846.99	50.00%
5年以上	424,984.92	424,984.92	100.00%

3) 本期计提、收回或转回的坏账准备情况

本期计提坏账准备情况：

单位：元

类别	期初余额	本期变动金额		期末余额
		计提	收回或转回	
1年以内	389,323.29	-97,529.17		291,794.12
1-2年	400,526.61	-172,081.44		228,445.17
2-3年	149,154.26	270,808.66		419,962.92
3-4年	261,368.99	-29,666.84		231,702.15
4-5年	27,067.45	207,779.54		234,846.99
5年以上	388,330.02	36,654.90		424,984.92
合计	1,615,770.62	215,965.65		1,831,736.27

本期计提坏账准备金额215,965.65元；本期收回或转回坏账准备金额0.00元。

4) 按欠款方归集的期末余额前五名的其他应收款情况

单位：元

单位名称	款项的性质	期末余额	账龄	占其他应收款期末余额合计数的比例	坏账准备期末余额
张家港市沙洲湖建设投资发展有限公司	投标保证金	440,000.00	1年以内	3.72%	22,000.00
扬州市财政局	投标保证金	420,000.00	2年以内	3.55%	22,000.00
宜宾市科教产业投资集团有限公司	投标保证金	398,199.00	1年以内	3.37%	19,909.95
金港镇财政集中收付中心	投标保证金	305,000.00	4年以内	2.58%	111,200.00
中建八局第二建设有限公司河南分公司	投标保证金	290,638.48	1年以内	2.46%	14,531.92
合计	--	1,853,837.48	--	15.68%	189,641.87

其他说明：

无

6、存货

公司是否需要遵守房地产行业的披露要求

否

(1) 存货分类

单位：元

项目	期末余额			期初余额		
	账面余额	存货跌价准备 或合同履约成 本减值准备	账面价值	账面余额	存货跌价准备	账面价值
原材料	39,832,679.6 5		39,832,679.6 5	40,384,688.2 7		40,384,688.2 7
在产品	60,950,714.2 3		60,950,714.2 3	34,640,607.7 3		34,640,607.7 3
库存商品	19,977,905.2 6		19,977,905.2 6	14,851,292.5 5		14,851,292.5 5
周转材料						
消耗性生物资产						
合同履约成本						
合计	120,761,299. 14		120,761,299. 14	89,876,588.5 5		89,876,588.5 5

公司是否需遵守《深圳证券交易所行业信息披露指引第4号——上市公司从事种业、种植业务》的披露要求

否

公司是否需遵守《深圳证券交易所创业板行业信息披露指引第1号——上市公司从事广播电影电视业务》的披露要求

否

公司是否需遵守《深圳证券交易所创业板行业信息披露指引第5号——上市公司从事互联网游戏业务》的披露要求

否

公司需遵守《深圳证券交易所行业信息披露指引第11号——上市公司从事珠宝相关业务》的披露要求

否

7、其他流动资产

单位：元

项目	期末余额	期初余额
合同取得成本		
应收退货成本		
预交企业所得税	105,669.37	105,512.20
待抵扣增值税	3,083,422.49	41,023.76

待摊广告及租赁费	1,871,696.05	1,835,193.17
理财产品		100,000,000.00
合计	5,060,787.91	101,981,729.13

其他说明：

无

8、长期股权投资

单位：元

被投资单位	期初余额	本期增减变动								期末余额	减值准备期末余额
		追加投资	减少投资	权益法下确认的投资损益	其他综合收益调整	其他权益变动	宣告发放现金股利或利润	计提减值准备	其他		
一、合营企业											
小计											
二、联营企业											
张家港金陵产业园开发有限公司	44,820,915.46			-1,209,733.34						43,611,182.12	
江苏金动感智能设备有限公司		1,190,000.00		-66,099.31						1,123,900.69	
元动未来(北京)科技有限公司		5,000,000.00		-433,185.51						4,566,814.49	
金陵乐彩(北京)科技有限公司		1,000,000.00		-129,038.84						870,961.16	
小计	44,820	7,190,		-1,838						50,172	

	,915.4 6	000.00		,057.0 0					,858.4 6
合计	44,820 ,915.4 6	7,190, 000.00		-1,838 ,057.0 0					50,172 ,858.4 6

其他说明

- (1) 本期新设联营企业江苏金动感智能设备有限公司，本期投资119万，持股比例为39%，作为联营企业核算。
- (2) 本期新设联营企业元动未来（北京）科技有限公司，本期投资500万，持股比例为35%，作为联营企业核算。
- (3) 本期新设联营企业金陵乐彩（北京）科技有限公司，本期投资100万，持股比例为30%，作为联营企业核算。

9、投资性房地产

(1) 采用成本计量模式的投资性房地产

√ 适用 □ 不适用

单位：元

项目	房屋、建筑物	土地使用权	在建工程	合计
一、账面原值				
1.期初余额	5,800,000.00			5,800,000.00
2.本期增加金额				
(1) 外购				
(2) 存货\固定 资产\在建工程转入				
(3) 企业合并增 加				
3.本期减少金额				
(1) 处置				
(2) 其他转出				
4.期末余额	5,800,000.00			5,800,000.00
二、累计折旧和累计 摊销				
1.期初余额	3,044,083.07			3,044,083.07
2.本期增加金额	276,400.08			276,400.08
(1) 计提或摊销	276,400.08			276,400.08
3.本期减少金额				
(1) 处置				

(2) 其他转出				
4.期末余额	3,320,483.15			3,320,483.15
三、减值准备				
1.期初余额				
2.本期增加金额				
(1) 计提				
3、本期减少金额				
(1) 处置				
(2) 其他转出				
4.期末余额				
四、账面价值				
1.期末账面价值	2,479,516.85			2,479,516.85
2.期初账面价值	2,755,916.93			2,755,916.93

10、固定资产

单位：元

项目	期末余额	期初余额
固定资产	315,105,818.25	193,241,274.76
固定资产清理		
合计	315,105,818.25	193,241,274.76

(1) 固定资产情况

单位：元

项目	房屋及建筑物	机械设备	电子设备	运输设备	其他设备	合计
一、账面原值：						
1.期初余额	175,310,678.35	59,789,307.22	8,446,258.37	13,270,929.68	1,479,135.98	258,296,309.60
2.本期增加金额	96,971,645.24	40,025,717.79	2,536,081.21	2,553,188.61		142,086,632.85
(1) 购置	171,171.17	37,443,237.24	2,536,081.21	2,553,188.61		42,703,678.23
(2) 在建	96,800,474.0	2,582,480.55				99,382,954.6

工程转入		7					2
(3)企业合并增加							
3.本期减少金额			107,733.98	3,292,999.46			3,400,733.44
(1)处置或报废			107,733.98	3,292,999.46			3,400,733.44
4.期末余额	272,282,323.59	99,815,025.01	10,874,605.60	12,531,118.83	1,479,135.98		396,982,209.01
二、累计折旧							
1.期初余额	29,375,523.66	22,639,794.16	3,111,755.67	9,178,532.68	749,428.67		65,055,034.84
2.本期增加金额	10,098,293.37	6,895,344.05	1,657,094.03	1,200,555.76	281,035.75		20,132,322.96
(1)计提	10,098,293.37	6,895,344.05	1,657,094.03	1,200,555.76	281,035.75		20,132,322.96
3.本期减少金额			46,928.86	3,264,038.18			3,310,967.04
(1)处置或报废			46,928.86	3,264,038.18			3,310,967.04
4.期末余额	39,473,817.03	29,535,138.21	4,721,920.84	7,115,050.26	1,030,464.42		81,876,390.76
三、减值准备							
1.期初余额							
2.本期增加金额							
(1)计提							
3.本期减少金额							
(1)处置或报废							
4.期末余额							
四、账面价值							
1.期末账面价值	232,808,506.56	70,279,886.80	6,152,684.76	5,416,068.57	448,671.56		315,105,818.25
2.期初账面价值	145,935,154.69	37,149,513.06	5,334,502.70	4,092,397.00	729,707.31		193,241,274.76

(2) 未办妥产权证书的固定资产情况

单位：元

项目	账面价值	未办妥产权证书的原因
江苏金陵体育器材股份有限公司房屋权证	25,129.95	正在办理之中
江苏金陵洲际文体有限公司房产权证	565,190.44	正在办理之中

其他说明

期末用于抵押的固定资产账面原值为71,459,220.14，详见附注“七、合并财务报表项目注释”之“42、所有权或使用权收到限制的资产”

11、在建工程

单位：元

项目	期末余额	期初余额
在建工程	3,485,682.40	10,193,679.23
工程物资		
合计	3,485,682.40	10,193,679.23

(1) 在建工程情况

单位：元

项目	期末余额			期初余额		
	账面余额	减值准备	账面价值	账面余额	减值准备	账面价值
11号车间	681,600.69		681,600.69	7,222,743.06		7,222,743.06
科技研发中心	144,189.98		144,189.98			
在安装设备	185,771.70		185,771.70	2,186,356.12		2,186,356.12
零星工程	94,017.09		94,017.09	94,017.09		94,017.09
车间11车棚	766,402.76		766,402.76			
办公室装修	1,613,700.18		1,613,700.18	690,562.96		690,562.96
合计	3,485,682.40		3,485,682.40	10,193,679.23		10,193,679.23
				3		3

(2) 重要在建工程项目本期变动情况

单位：元

项目名称	预算数	期初余额	本期增加金额	本期转入固定资产金额	本期其他减少金额	期末余额	工程累计投入占预算比例	工程进度	利息资本化累计金额	其中：本期利息资本化金额	本期利息资本化率	资金来源
科技研发中心			144,189.98			144,189.98						募股资金
11号车间		7,222,743.06	13,617,232.57	20,158,374.94		681,600.69						募股资金
在安装设备		2,186,356.12	581,896.13	2,582,480.55		185,771.70						募股资金
零星工程		94,017.09				94,017.09						募股资金
车间11车棚			766,402.76			766,402.76						募股资金
办公室装修		690,562.96	77,565,236.35	76,642,099.13		1,613,700.18						其他
合计		10,193,679.23	92,674,957.79	99,382,954.62		3,485,682.40	--	--				--

12、无形资产**(1) 无形资产情况**

单位：元

项目	土地使用权	专利权	非专利技术	软件	合计
一、账面原值					

1.期初余额	57,041,695.94		1,754,295.55	59,300,899.04
2.本期增加 金额	7,216,486.93		435,897.45	7,652,384.38
(1) 购置	7,216,486.93		435,897.45	7,652,384.38
(2) 内部 研发				
(3) 企业 合并增加				
3.本期减少金 额				
(1) 处置				
4.期末余额	64,763,090.42		2,190,193.00	66,953,283.42
二、累计摊销				
1.期初余额	7,444,414.94		1,669,388.38	9,113,803.32
2.本期增加 金额	1,549,450.98		241,673.66	1,791,124.64
(1) 计提	1,549,450.98		241,673.66	1,791,124.64
3.本期减少 金额				
(1) 处置				
4.期末余额	8,993,865.92		1,911,062.04	10,904,927.96
三、减值准备				
1.期初余额				
2.本期增加 金额				
(1) 计提				
3.本期减少 金额				
(1) 处置				
4.期末余额				
四、账面价值				
1.期末账面 价值	55,769,224.50		279,130.96	56,048,355.46
2.期初账面 价值	50,102,188.55		84,907.17	50,187,095.72

本期末通过公司内部研发形成的无形资产占无形资产余额的比例 0.00%。

公司是否需遵守《深圳证券交易所创业板行业信息披露指引第5号——上市公司从事互联网游戏业务》的披露要求
否

(2) 未办妥产权证书的土地使用权情况

期末用于抵押的无形资产账面原值为23,099,934.59元，详见附注“七、合并财务报表项目注释”之“42、所有权或使用权收到限制的资产”

13、长期待摊费用

单位：元

项目	期初余额	本期增加金额	本期摊销金额	其他减少金额	期末余额
厂区绿化	949,504.00	880,000.00	357,042.67		1,472,461.33
合计	949,504.00	880,000.00	357,042.67		1,472,461.33

其他说明

无

14、递延所得税资产/递延所得税负债

(1) 未经抵销的递延所得税资产

单位：元

项目	期末余额		期初余额	
	可抵扣暂时性差异	递延所得税资产	可抵扣暂时性差异	递延所得税资产
资产减值准备	22,166,751.89	3,346,834.38	17,782,013.93	2,684,428.51
内部交易未实现利润	9,757,642.73	1,463,646.41	10,944,144.49	1,641,621.67
可抵扣亏损	4,458,195.00	668,729.25	3,900,000.00	585,000.00
可抵扣亏损	9,416,232.03	2,354,058.01	5,980,105.34	1,495,026.34
合计	45,798,821.65	7,833,268.05	38,606,263.76	6,406,076.52

(2) 未确认递延所得税资产明细

单位：元

项目	期末余额	期初余额

可抵扣暂时性差异	54,563.60	55,115.00
可抵扣亏损	5,177,781.41	241,403.36
合计	5,232,345.01	296,518.36

(3) 未确认递延所得税资产的可抵扣亏损将于以下年度到期

单位：元

年份	期末金额	期初金额	备注
2022	241,403.36	241,403.36	
2023	4,936,378.05		
合计	5,177,781.41	241,403.36	--

其他说明：

无

15、其他非流动资产

单位：元

项目	期末余额			期初余额		
	账面余额	减值准备	账面价值	账面余额	减值准备	账面价值
合同取得成本						
合同履约成本						
应收退货成本						
合同资产						
待抵扣进项税	1,559,506.39		1,559,506.39			
土地房屋预付款				83,026,289.17		83,026,289.17
预付工程款	4,378,779.56		4,378,779.56	14,792,942.71		14,792,942.71
预付设备款	13,912,715.91		13,912,715.91	3,599,060.00		3,599,060.00
合计	19,851,001.86		19,851,001.86	101,418,291.88		101,418,291.88

其他说明：

无

16、短期借款

(1) 短期借款分类

单位：元

项目	期末余额	期初余额
质押借款		
抵押借款		
保证借款	39,236,500.00	55,000,000.00
信用借款		
多项担保条件借款	72,500,000.00	75,000,000.00
合计	111,736,500.00	130,000,000.00

短期借款分类的说明：

多项担保条件借款的抵押资产价值详见附注“七、合并财务报表项目注释”之“42、所有权或使用权收到限制的资产”

17、应付票据及应付账款

单位：元

项目	期末余额	期初余额
应付票据		
应付账款	72,243,997.90	45,548,478.27
合计	72,243,997.90	45,548,478.27

(1) 应付账款列示

单位：元

项目	期末余额	期初余额
一年以内	64,460,319.33	39,464,530.03
一年以上	7,783,678.57	6,083,948.24
合计	72,243,997.90	45,548,478.27

(2) 账龄超过1年的重要应付账款

单位：元

项目	期末余额	未偿还或结转的原因
安徽省凤阳县优百佳电子有限公司	1,262,184.25	暂未支付货款
深圳市木思林木业有限公司	545,000.12	暂未支付货款
合计	1,807,184.37	--

其他说明：

无

18、预收款项

(1) 预收款项列示

单位：元

项目	期末余额	期初余额
一年以内	45,678,424.62	19,545,582.64
一年以上	8,399,944.25	8,233,134.33
合计	54,078,368.87	27,778,716.97

(2) 账龄超过 1 年的重要预收款项

单位：元

项目	期末余额	未偿还或结转的原因
兰州新区城市发展投资有限公司	735,042.73	项目尚未完成
贵州省遵义县第一中学	672,000.00	项目尚未完成
合计	1,407,042.73	--

19、应付职工薪酬

(1) 应付职工薪酬列示

单位：元

项目	期初余额	本期增加	本期减少	期末余额
一、短期薪酬	5,569,140.55	60,964,041.77	59,812,053.37	6,721,128.95
二、离职后福利-设定提存计划		4,461,357.37	4,461,357.37	

三、辞退福利				
四、一年内到期的其他福利				
合计	5,569,140.55	65,425,399.14	64,273,410.74	6,721,128.95

(2) 短期薪酬列示

单位：元

项目	期初余额	本期增加	本期减少	期末余额
1、工资、奖金、津贴和补贴	5,264,401.45	51,104,533.92	50,094,484.11	6,274,451.26
2、职工福利费		4,306,070.24	4,306,070.24	
3、社会保险费		2,677,495.09	2,677,495.09	
其中：医疗保险费		2,131,644.29	2,131,644.29	
工伤保险费		371,778.75	371,778.75	
生育保险费		174,072.05	174,072.05	
4、住房公积金		1,765,412.00	1,765,412.00	
5、工会经费和职工教育经费	304,739.10	1,110,530.52	968,591.93	446,677.69
6、短期带薪缺勤				
7、短期利润分享计划				
合计	5,569,140.55	60,964,041.77	59,812,053.37	6,721,128.95

(3) 设定提存计划列示

单位：元

项目	期初余额	本期增加	本期减少	期末余额
1、基本养老保险		4,343,692.88	4,343,692.88	
2、失业保险费		117,664.49	117,664.49	
3、企业年金缴费				
合计		4,461,357.37	4,461,357.37	

其他说明：

无

20、应交税费

单位：元

项目	期末余额	期初余额
增值税	6,825,330.87	7,426,459.82
消费税		
企业所得税	3,811,162.80	5,642,819.59
个人所得税	3,728.33	38,740.42
城市维护建设税	395,565.68	417,258.41
房产税	619,369.27	516,372.54
教育费附加	395,565.67	417,006.83
土地使用税	250,010.45	191,841.75
印花税	40,806.10	
环境保护税	7,639.25	
合计	12,349,178.42	14,650,499.36

其他说明：

无

21、其他应付款

单位：元

项目	期末余额	期初余额
应付利息	103,214.52	164,333.33
应付股利		
其他应付款	11,980,259.67	7,220,627.56
合计	12,083,474.19	7,384,960.89

(1) 应付利息

单位：元

项目	期末余额	期初余额
分期付息到期还本的长期借款利息		

企业债券利息		
短期借款应付利息	103,214.52	164,333.33
划分为金融负债的优先股\永续债利息		
其他		
合计	103,214.52	164,333.33

重要的已逾期未支付的利息情况：

无

其他说明：

无

(2) 其他应付款

1) 按款项性质列示其他应付款

单位：元

项目	期末余额	期初余额
一年以内	6,250,563.74	1,215,474.96
一年以上	5,729,695.93	6,005,152.60
合计	11,980,259.67	7,220,627.56

2) 账龄超过1年的重要其他应付款

单位：元

项目	期末余额	未偿还或结转的原因
汽车使用押金	2,293,396.00	使用未到期
合计	2,293,396.00	--

其他说明

无

22、递延收益

单位：元

项目	期初余额	本期增加	本期减少	期末余额	形成原因
政府补助	3,900,000.00	800,000.00	241,805.00	4,458,195.00	与资产相关
合计	3,900,000.00	800,000.00	241,805.00	4,458,195.00	--

涉及政府补助的项目：

单位：元

负债项目	期初余额	本期新增	本期计入	本期计入	本期冲减	其他变动	期末余额	与资产相

		补助金额	营业外收入金额	其他收益金额	成本费用金额		关/与收益相关
2015 年省级体育产业引导资金	1,900,000.00		100,000.00			1,800,000.00	与资产相关
2017 年度省级体育产业发展资金	2,000,000.00		100,000.00			1,900,000.00	与资产相关
2017 年度张家港市体育产业发展专项资金		800,000.00	41,805.00			758,195.00	与资产相关
合计	3,900,000.00	800,000.00	241,805.00			4,458,195.00	

公司需遵守《深圳证券交易所行业信息披露指引第 1 号——上市公司从事畜禽、水产养殖业务》的披露要求
否

公司需要遵守《深圳证券交易所行业信息披露指引第 4 号——上市公司从事种业、种植业务》的披露要求
否

其他说明：

根据江苏省财政厅、江苏省体育局发文《2015年度江苏省体育产业发展引导资金项目公示》，对本公司“科技研发中心用房（一期）”项目提供补助，公司于2015年12月收到补助经费100万元。

根据江苏省财政厅、江苏省体育局关于下达《2016年度省级体育产业发展专项资金项目及补助经费的通知》，对本公司“科技研发中心用房（二期）”项目提供补助，公司于2016年12月收到补助经费100万元。

以上补助2017年开始摊销，期限为20年。

根据南京市财政厅、江苏省体育局下达《2017年度省级体育产业发展专项资金项目及补助经费的通知》（苏财教【2017】181号），对本公司提供“2017年度省级体育产业发展资金”补助，公司于2017年12月收到补助经费200万元，该笔补助2018年开始摊销，期限为20年。

根据张家港市体育局、张家港市财政局下达《2017年度张家港市体育产业发展专项资金项目及补助经费的通知》（张体发【2018】19号），对本公司“机器人自动化生产线项目”提供补助，公司于2018年5月收到补助经费216,600.00元，2018年6月收到补助经费583,400.00元，该笔补助共80万元，2018年开始摊销，期限为10年。

23、股本

单位：元

	期初余额	本次变动增减（+、-）					期末余额
		发行新股	送股	公积金转股	其他	小计	

股份总数	75,733,400. 00						75,733,400. 00
------	-------------------	--	--	--	--	--	-------------------

其他说明：

无

24、资本公积

单位：元

项目	期初余额	本期增加	本期减少	期末余额
资本溢价（股本溢价）	248,516,563.60			248,516,563.60
其他资本公积				
合计	248,516,563.60			248,516,563.60

其他说明，包括本期增减变动情况、变动原因说明：

无

25、盈余公积

单位：元

项目	期初余额	本期增加	本期减少	期末余额
法定盈余公积	24,702,294.07	3,995,572.00		28,697,866.07
任意盈余公积				
储备基金				
企业发展基金				
其他				
合计	24,702,294.07	3,995,572.00		28,697,866.07

盈余公积说明，包括本期增减变动情况、变动原因说明：

根据公司法和本公司章程的规定，本公司按年度净利润的10%提取法定盈余公积金。

26、未分配利润

单位：元

项目	本期	上期
调整前上期末未分配利润	263,527,778.34	224,018,774.30
调整期初未分配利润合计数（调增+，调减-）		
调整后期初未分配利润	263,527,778.34	224,018,774.30

加：本期归属于母公司所有者的净利润	35,404,133.93	43,878,125.70
减：提取法定盈余公积	3,995,572.00	4,369,121.66
提取任意盈余公积		
提取一般风险准备		
应付普通股股利		
转作股本的普通股股利		
期末未分配利润	294,936,340.27	263,527,778.34

27、营业收入和营业成本

单位：元

项目	本期发生额		上期发生额	
	收入	成本	收入	成本
主营业务	447,763,868.08	293,707,451.65	332,216,950.29	193,814,719.53
其他业务	6,017,361.70	341,812.85	3,510,712.82	276,900.48
合计	453,781,229.78	294,049,264.50	335,727,663.11	194,091,620.01

收入相关信息：

单位：元

	2018年		2017年		同比增减
	金额	占营业收入比重	金额	占营业收入比重	
营业收入	453,781,229.78	100%	335,727,663.11	100.00%	35.16%
工业	453,781,229.78	100%	335,727,663.11	100.00%	35.16%
球类器材	189,715,540.59	41.81%	156,518,677.52	46.62%	21.21%
场馆设施	93,364,690.99	20.57%	70,458,352.85	20.99%	32.51%
田径器材	50,228,611.50	11.07%	34,132,282.46	10.17%	47.16%
赛事服务	20,701,109.09	4.56%	27,359,125.63	8.15%	-24.33%
其他体育器材	93,753,915.91	20.66%	43,748,511.83	13.03%	114.30%
其他业务收入	6,017,361.70	1.33%	3,510,712.82	1.04%	71.4%
国内	446,245,839.84	98.34%	330,173,254.11	98.35%	35.15%
国外	7,535,389.94	1.66%	5,554,409.00	1.65%	35.66%

28、税金及附加

单位：元

项目	本期发生额	上期发生额
消费税	178.28	
城市维护建设税	1,585,648.59	921,245.82
教育费附加	1,585,617.52	920,742.68
资源税		
房产税	2,802,901.14	1,922,532.18
土地使用税	838,672.09	767,367.00
车船使用税		
印花税	328,459.10	161,403.20
环境保护税	18,999.22	
合计	7,160,475.94	4,693,290.88

其他说明：

无

29、销售费用

单位：元

项目	本期发生额	上期发生额
职工薪酬	6,568,765.39	6,444,522.89
办公费	3,955,003.24	3,139,248.81
差旅费	3,980,813.12	3,842,751.75
运输费	16,738,507.54	15,622,995.66
广告宣传费	7,664,847.63	4,710,844.03
折旧与摊销	1,627,191.74	1,570,271.06
其他	819,495.59	807,140.06
合计	41,354,624.25	36,137,774.26

其他说明：

无

30、管理费用

单位：元

项目	本期发生额	上期发生额
职工薪酬	11,848,554.38	8,823,612.25
办公费	7,265,489.21	5,936,355.85
差旅费	2,998,211.56	1,237,717.43
折旧与摊销	7,726,610.09	4,854,808.51
招待费	11,740,007.52	11,272,970.02
咨询服务费	5,901,539.63	2,990,010.77
其他	1,784,419.68	1,140,632.02
合计	49,264,832.07	36,256,106.85

其他说明：

无

31、研发费用

单位：元

项目	本期发生额	上期发生额
试验材料	6,799,277.82	5,196,748.13
职工薪酬	7,527,043.67	6,222,845.88
能源费	262,797.21	311,277.12
折旧与摊销	84,845.83	1,890.60
委托开发费	1,066,666.66	1,066,666.66
其他	259,110.54	387,944.19
合计	15,999,741.73	13,187,372.58

其他说明：

无

32、财务费用

单位：元

项目	本期发生额	上期发生额
利息费用	5,343,193.41	3,110,552.07

减：利息收入	395,894.37	1,049,855.99
汇兑损益	-993,728.80	92,578.48
手续费	519,194.62	71,736.90
合计	4,472,764.86	2,225,011.46

其他说明：

无

33、资产减值损失

单位：元

项目	本期发生额	上期发生额
一、坏账损失	4,384,186.57	1,427,482.57
二、存货跌价损失及合同履约成本减值损失		
三、可供出售金融资产减值损失		
四、持有至到期投资减值损失		
五、长期股权投资减值损失		
六、投资性房地产减值损失		
七、固定资产减值损失		
八、工程物资减值损失		
九、在建工程减值损失		
十、生产性生物资产减值损失		
十一、油气资产减值损失		
十二、无形资产减值损失		
十三、商誉减值损失		
十四、其他		
合计	4,384,186.57	1,427,482.57

其他说明：

无

34、其他收益

单位：元

产生其他收益的来源	本期发生额	上期发生额

递延收益转入	241,805.00	100,000.00
2016 年科技保险补贴		36,600.00
2017 年科技保险补贴	35,428.80	
南丰镇 2016 年度鼓励实体经济加快发展和科技人才奖励		36,000.00
南丰镇 2016 年度鼓励实体经济加快发展奖励		330,000.00
2016 年度企业科技创新积分管理费		17,600.00
2016 年度工业经济和信息化专项资金		6,400.00
2016 年度工业经济和信息化专项资金		1,536,100.00
粉尘涉爆企业视频监控补贴		5,538.00
2017 年度省级体育产业发展资金		2,000,000.00
2018 年度省级体育产业发展专项资金补助经费(智慧体育器材云平台研发项目)	2,000,000.00	
2017 年度张家港市优秀版权奖		2,000.00
2017 年第一批专利资助费减补贴		4,500.00
扶持企业上市专项资金		1,500,000.00
2017 年第二批 IPO 企业苏州市市级财政补助		500,000.00
2017 年度张家港市体育产业发展专项资金(国家体育产业示范单位补助经费)	100,000.00	
2017 年企业科技创新积分奖励	294,400.00	
2017 年度科技人才奖励资金	44,000.00	
2017 年四季度中小开资金	39,900.00	
2017 年新产品开发资金补助	820,000.00	
2017 年度质量强市奖励	10,000.00	
2018 年专利资助	4,950.00	
2018 年度苏州市科技发展计划项目联动扶持资金	70,000.00	
苏州市 2018 年度第十二批科技发展计划(科技设施)项目补助	30,000.00	
合计	3,690,483.80	6,074,738.00

35、投资收益

单位：元

项目	本期发生额	上期发生额
权益法核算的长期股权投资收益	-1,838,057.00	-179,084.54
处置长期股权投资产生的投资收益		
交易性金融资产在持有期间的投资收益		
处置交易性金融资产取得的投资收益		
其他权益工具投资在持有期间取得的股利收入		
持有至到期投资在持有期间的投资收益		
可供出售金融资产在持有期间的投资收益		
处置可供出售金融资产取得的投资收益		
处置持有至到期投资取得的投资收益		
丧失控制权后，剩余股权按公允价值重新计量产生的利得		
债权投资在持有期间取得的利息收入		
其他债权投资在持有期间取得的利息收入		
处置其他债权投资取得的投资收益		
江苏张家港农村商业银行股份有限公司南丰支行“金港湾·企优利”20180442期	530,342.47	
交通银行“蕴通财富·日增利提升”理财产品投资收益	488,657.54	1,585,150.69
广发证券收益凭证“收益宝”1号	722,515.07	
江苏张家港农村商业银行股份有限公司南丰支行公司结构性存款2018065	471,205.47	
合计	374,663.55	1,406,066.15

其他说明：

无

36、资产处置收益

单位：元

资产处置收益的来源	本期发生额	上期发生额
处置固定资产损失	-5,805.77	33,523.66

合计	-5,805.77	33,523.66
----	-----------	-----------

37、营业外收入

单位：元

项目	本期发生额	上期发生额	计入当期非经常性损益的金 额
债务重组利得			
非货币性资产交换利得			
接受捐赠			
政府补助			
无需支付的款项	867,835.60		867,835.60
罚没收入	1,700,000.00		1,700,000.00
其他	89,937.28	23,314.80	89,937.28
合计	2,657,772.88	23,314.80	2,657,772.88

其他说明：

无

38、营业外支出

单位：元

项目	本期发生额	上期发生额	计入当期非经常性损益的金 额
债务重组损失			
非货币性资产交换损失			
对外捐赠			
公益性捐赠支出	239,571.86	600,000.00	389,571.86
滞纳金	35,797.92	155,797.42	35,797.92
赞助支出	434,156.90	1,934,121.77	284,156.90
其他	27,609.38	256,437.06	27,609.38
合计	737,136.06	2,946,356.25	737,136.06

其他说明：

无

39、所得税费用

(1) 所得税费用表

单位：元

项目	本期发生额	上期发生额
当期所得税费用	9,203,898.78	9,907,990.35
递延所得税费用	-1,427,191.53	-1,485,825.19
合计	7,776,707.25	8,422,165.16

(2) 会计利润与所得税费用调整过程

单位：元

项目	本期发生额
利润总额	43,075,318.26
按法定/适用税率计算的所得税费用	6,461,297.74
子公司适用不同税率的影响	-564,058.28
调整以前期间所得税的影响	
非应税收入的影响	
不可抵扣的成本、费用和损失的影响	2,354,878.08
使用前期未确认递延所得税资产的可抵扣亏损的影响	
本期未确认递延所得税资产的可抵扣暂时性差异或可抵扣亏损的影响	1,210,764.58
其他（研发费用加计扣除的影响）	-1,686,174.87
所得税费用	7,776,707.25

其他说明

无

40、现金流量表项目

(1) 收到的其他与经营活动有关的现金

单位：元

项目	本期发生额	上期发生额
营业外收入	89,937.28	23,314.80
财务费用-利息收入	86,881.25	55,760.06
往来款	8,934,919.81	600,641.86
政府补助	3,448,678.80	6,074,738.00
保证金	991,593.20	273,505.94
合计	13,552,010.34	7,027,960.66

收到的其他与经营活动有关的现金说明：

无

(2) 支付的其他与经营活动有关的现金

单位：元

项目	本期发生额	上期发生额
营业外支出	737,136.06	2,946,356.25
管理费用	32,245,263.65	22,338,419.49
销售费用	32,853,901.83	28,077,726.10
财务费用-手续费	519,194.62	71,736.90
往来款	438,700.39	1,687,262.81
保证金	3,734,091.64	792,000.00
长期待摊费用		1,611,859.84
合计	70,528,288.19	57,525,361.39

支付的其他与经营活动有关的现金说明：

无

(3) 收到的其他与筹资活动有关的现金

单位：元

项目	本期发生额	上期发生额
募集资金账户利息收入	309,013.12	994,095.93
理财产品	285,000,000.00	50,000,000.00
与资产相关的政府补助	800,000.00	2,000,000.00
合计	286,109,013.12	52,994,095.93

收到的其他与筹资活动有关的现金说明：

无

(4) 支付的其他与筹资活动有关的现金

单位：元

项目	本期发生额	上期发生额
理财产品	185,000,000.00	150,000,000.00
支付的发行费用		37,426,950.40
合计	185,000,000.00	187,426,950.40

支付的其他与筹资活动有关的现金说明：

无

41、现金流量表补充资料**(1) 现金流量表补充资料**

单位：元

补充资料	本期金额	上期金额
1. 将净利润调节为经营活动现金流量：	--	--
净利润	35,298,611.01	43,878,125.70
加：资产减值准备	4,384,186.57	1,427,482.57
固定资产折旧、油气资产折耗、生产性生物资产折旧	20,408,723.04	13,762,386.63
无形资产摊销	1,791,124.64	1,590,695.52
长期待摊费用摊销	357,042.67	237,376.00
处置固定资产、无形资产和其他长期资产的损失（收益以“-”号填列）	5,805.77	-33,523.66
固定资产报废损失（收益以“-”号填列）		
公允价值变动损失（收益以“-”号填列）		
财务费用（收益以“-”号填列）	3,949,099.82	2,297,494.32
投资损失（收益以“-”号填列）	-374,663.55	-1,406,066.15
递延所得税资产减少（增加以“-”号填列）	-1,427,191.53	-1,485,825.19

递延所得税负债增加（减少以“-”号填列）		
存货的减少（增加以“-”号填列）	-30,884,710.59	-24,673,191.16
经营性应收项目的减少（增加以“-”号填列）	-72,045,944.75	-28,630,195.23
经营性应付项目的增加（减少以“-”号填列）	50,323,045.07	-10,184,313.37
其他		
经营活动产生的现金流量净额	11,785,128.17	-3,219,554.02
2.不涉及现金收支的重大投资和筹资活动：	--	--
债务转为资本		
一年内到期的可转换公司债券		
融资租入固定资产		
3. 现金及现金等价物净变动情况：	--	--
现金的期末余额	110,366,594.62	77,178,412.40
减：现金的期初余额	77,178,412.40	43,833,656.34
加：现金等价物的期末余额		
减：现金等价物的期初余额		
现金及现金等价物净增加额	33,188,182.22	33,344,756.06

（2）现金和现金等价物的构成

单位：元

项目	期末余额	期初余额
一、现金	110,366,594.62	77,178,412.40
其中：库存现金	94,240.49	47,675.72
可随时用于支付的银行存款	110,272,354.13	77,130,736.68
可随时用于支付的其他货币资金		
可用于支付的存放中央银行款项		
存放同业款项		
拆放同业款项		
二、现金等价物		
其中：三个月内到期的债券投资		

三、期末现金及现金等价物余额	110,366,594.62	77,178,412.40
其中：母公司或集团内子公司使用受限的现金和现金等价物		

其他说明：

无

42、所有权或使用权受到限制的资产

单位：元

项目	期末账面价值	受限原因
货币资金	3,734,091.64	保函保证金
应收票据		
存货		
固定资产	71,459,220.14	多项担保抵押借款
无形资产	23,099,934.59	多项担保抵押借款
合计	98,293,246.37	--

其他说明：

无

43、外币货币性项目**(1) 外币货币性项目**

单位：元

项目	期末外币余额	折算汇率	期末折算人民币余额
货币资金	--	--	9,784,600.94
其中：美元	1,406,486.63	6.8632	9,652,999.05
欧元	16,770.34	7.8473	131,601.89
港币			
应收账款	--	--	2,222,118.32
其中：美元	323,772.92	6.8632	2,222,118.32
欧元			
港币			
长期借款	--	--	

其中：美元			
欧元			
港币			
预收账款			1,689,176.43
其中：美元	230,188.02	6.8632	1,579,826.42
欧元	13,934.73	7.85	109,350.01
短期借款			39,236,500.00
其中：欧元	5,000,000.00	7.85	39,236,500.00

其他说明：

无

(2) 境外经营实体说明，包括对于重要的境外经营实体，应披露其境外主要经营地、记账本位币及选择依据，记账本位币发生变化的还应披露原因。

□ 适用 √ 不适用

44、政府补助

(1) 政府补助基本情况

单位：元

种类	金额	列报项目	计入当期损益的金额
2015 年省级体育产业引导资金	2,000,000.00	递延收益	100,000.00
2017 年度省级体育产业发展资金	2,000,000.00	递延收益	100,000.00
2017 年度张家港市体育产业发展专项资金	800,000.00	递延收益	41,805.00
2017 年科技保险补贴	35,428.80	其他收益	35,428.80
2018 年度省级体育产业发展专项资金补助经费（智慧体育器材云平台研发项目）	2,000,000.00	其他收益	2,000,000.00
2017 年度张家港市体育产业发展专项资金（国家体育产业示范单位补助经费）	100,000.00	其他收益	100,000.00

2017 年企业科技创新积分奖励	294,400.00	其他收益	294,400.00
2017 年度科技人才奖励资金	44,000.00	其他收益	44,000.00
2017 年四季度中小开资金	39,900.00	其他收益	39,900.00
2017 年新产品开发资金补助	820,000.00	其他收益	820,000.00
2017 年度质量强市奖励	10,000.00	其他收益	10,000.00
2018 年专利资助	4,950.00	其他收益	4,950.00
2018 年度苏州市科技发展计划项目联动扶持资金	70,000.00	其他收益	70,000.00
苏州市 2018 年度第十二批科技发展计划（科技设施）项目补助	30,000.00	其他收益	30,000.00

（2）政府补助退回情况

适用 不适用

其他说明：

无

八、合并范围的变更

1、其他原因的合并范围变动

说明其他原因导致的合并范围变动（如，新设子公司、清算子公司等）及其相关情况：

本期新设控股子公司苏州金陵共创体育器材有限公司，注册地为苏州市张家港市，营业执照号91320582MA1X5AGF8Q，注册资本2000万，本公司持股65%，截止报告期末投入资本154万。

本期新设控股子公司苏州金陵玻璃科技有限公司，注册地为苏州市张家港市，营业执照号91320582MA1XAM8A66，注册资本1583万，本公司持股52%，截止报告期末投入资本100万。

九、在其他主体中的权益

1、在子公司中的权益

(1) 企业集团的构成

子公司名称	主要经营地	注册地	业务性质	持股比例		取得方式
				直接	间接	
江苏金陵洲际文体科技有限公司	张家港	张家港南丰镇海丰路	服务租赁	100.00%		设立
张家港保税区金体国际贸易有限公司	张家港	张家港	商贸	100.00%		设立
金陵体育有限公司	上海	上海市	商贸	100.00%		设立
浙江金陵体育产业有限公司	浙江嘉善	浙江嘉善	工业	100.00%		设立
苏州金陵共创体育器材有限公司	张家港南丰镇	张家港南丰镇	工业	65.00%		设立
苏州金陵玻璃科技有限公司	张家港南丰镇	张家港南丰镇	工业	52.00%		设立

在子公司的持股比例不同于表决权比例的说明：

不适用

持有半数或以下表决权但仍控制被投资单位、以及持有半数以上表决权但不控制被投资单位的依据：

不适用

对于纳入合并范围的重要的结构化主体，控制的依据：

不适用

确定公司是代理人还是委托人的依据：

无

其他说明：

无

(2) 重要的非全资子公司

单位：元

子公司名称	少数股东持股比例	本期归属于少数股东的损益	本期向少数股东宣告分派的股利	期末少数股东权益余额
苏州金陵共创体育器材有限公司	35.00%	-6,984.47		993,015.53
苏州金陵玻璃科技有限公司	48.00%	-98,538.45		401,461.55

子公司少数股东的持股比例不同于表决权比例的说明：

无

其他说明：

无

(3) 重要非全资子公司的主要财务信息

单位：元

子公司名称	期末余额						期初余额					
	流动资产	非流动资产	资产合计	流动负债	非流动负债	负债合计	流动资产	非流动资产	资产合计	流动负债	非流动负债	负债合计
苏州金陵共创体育器材有限公司	228,159.20	2,300,000.00	2,528,159.20	8,114.82		8,114.82						
苏州金陵玻璃科技有限公司	377,321.57	1,054,000.00	1,431,321.57	136,610.00		136,610.00						

单位：元

子公司名称	本期发生额				上期发生额			
	营业收入	净利润	综合收益总额	经营活动现金流量	营业收入	净利润	综合收益总额	经营活动现金流量

苏州金陵 共创体育 器材有限 公司		-19,955.6 2	-19,955.6 2	-16,547.7 0				
苏州金陵 玻璃科技 有限公司		-205,288. 43	-205,288. 43	-68,678.4 3				

其他说明：

2、在合营安排或联营企业中的权益

(1) 重要的合营企业或联营企业

合营企业或联 营企业名称	主要经营地	注册地	业务性质	持股比例		对合营企业或 联营企业投资 的会计处理方 法
				直接	间接	
张家港金陵产 业园开发有限 公司	张家港	张家港南丰镇 兴园路	工业	45.00%		权益法
江苏金动感智 能设备有限公 司	张家港	张家港市南丰 镇	软件开发及销 售服务	39.00%		权益法
元动未来(北 京)科技有限 公司	北京市	北京市	技术服务	35.00%		权益法
金陵乐彩(北 京)科技有限 公司	北京市	北京市	技术服务与软 件开发	30.00%		权益法

在合营企业或联营企业的持股比例不同于表决权比例的说明：

本公司联营企业张家港金陵产业园开发有限公司对江苏金动感智能设备有限公司股权比例为21%；

持有 20%以下表决权但具有重大影响，或者持有 20%或以上表决权但不具有重大影响的依据：

无

(2) 重要合营企业的主要财务信息

单位：元

	期末余额/本期发生额	期初余额/上期发生额
	张家港金陵体育产业园开发有限公司	张家港金陵体育产业园开发有限公司
流动资产	46,310,889.10	46,447,039.75
其中：现金和现金等价物		
非流动资产		
资产合计	81,301,652.00	53,253,356.95
流动负债	1,698,803.06	98,362.35
非流动负债	29,000,000.00	
负债合计	30,698,803.06	98,362.35
少数股东权益		
归属于母公司股东权益	96,913,738.04	99,602,034.35
按持股比例计算的净资产份额	43,611,182.12	44,820,915.46
调整事项		
--商誉		
--内部交易未实现利润		
--其他		
对合营企业权益投资的账面价值		
存在公开报价的合营企业权益投资的公允价值		
营业收入		
财务费用		
所得税费用		
净利润	-2,688,296.31	-397,965.65
终止经营的净利润		
其他综合收益		
综合收益总额	-2,688,296.31	-397,965.65
本年度收到的来自合营企业的股利		

其他说明

无

(3) 不重要的合营企业和联营企业的汇总财务信息

单位：元

	期末余额/本期发生额	期初余额/上期发生额
--	------------	------------

合营企业：	--	--
投资账面价值合计		
下列各项按持股比例计算的合计数	--	--
--净利润		
--其他综合收益		
--综合收益总额		
联营企业：	--	--
投资账面价值合计	6,561,676.34	
下列各项按持股比例计算的合计数	--	--
--净利润	-628,323.66	
--其他综合收益		
--综合收益总额		

其他说明

无

十、与金融工具相关的风险

本公司在经营过程中面临各种金融风险：信用风险、市场风险和流动性风险。公司董事会全面负责风险管理目标和政策的确定，并对风险管理目标和政策承担最终责任。

本公司风险管理的总体目标是在不过度影响公司竞争力和应变力的情况下，制定尽可能降低风险的风险管理政策。

信用风险

信用风险是指金融工具的一方不履行义务，造成另一方发生财务损失的风险。本公司主要面临赊销导致的客户信用风险。在签订新合同之前，本公司会对新客户的信用风险进行评估，包括外部信用评级和在某些情况下的银行资信证明（当此信息可获取时）。公司对每一客户均设置了赊销限额，该限额为无需获得额外批准的最大额度。

公司通过对已有客户信用评级的季度监控以及应收账款账龄分析的月度审核来确保公司的整体信用风险在可控的范围内。在监控客户的信用风险时，按照客户的信用特征对其分组。被评为“高风险”级别的客户会放在受限制客户名单里，并且只有在额外批准的前提下，公司才可在未来期间内对其赊销，否则必须要求其提前支付相应款项。

市场风险

金融工具的市场风险，是指金融工具的公允价值或未来现金流量因市场价格变动而发生波动的风险，包括汇率风险、利率风险和其他价格风险。

（1）利率风险

利率风险，是指金融工具的公允价值或未来现金流量因市场利率变动而发生波动的风险。本公司面临的利率风险主要来源于短期借款，短期借款利率风险主要来源于国家货币政策变化。

（2）汇率风险

汇率风险，是指金融工具的公允价值或未来现金流量因外汇汇率变动而发生波动的风险。本公司尽可能将外币收入与外币支出相匹配以降低汇率风险。此外，公司还可能签署远期外汇合约或货币互换合约以达到规避汇率风险的目的。于本期及

上期，本公司未签署任何远期外汇合约或货币互换合约。

本公司面临的汇率风险主要来源于以美元和欧元计价的金融资产和金融负债，外币金融资产和外币金融负债折算成人民币的金额列示如下：

项目	期末余额			年初余额		
	美元	欧元	合计	美元	欧元	合计
货币资金	9,652,999.05	131,601.89	9,784,600.94	4,220,024.14	314,470.92	4,534,495.06
应收账款	2,222,118.32		2,222,118.32	1,028,931.71		1,028,931.71
预收账款	1,579,826.42	109,350.01	1,689,176.43	1,333,325.89	221,498.33	1,554,824.22
短期借款		39,236,500.00	39,236,500.00			
合计	13,454,943.79	39,477,451.90	52,932,395.69	6,582,281.74	535,969.25	7,118,250.99

(3) 流动性风险

流动性风险，是指企业在履行以交付现金或其他金融资产的方式结算的义务时发生资金短缺的风险。本公司的政策是确保拥有充足的现金以偿还到期债务。流动性风险由本公司的财务部门集中控制。财务部门通过监控现金余额、可随时变现的有价证券以及对未来12个月现金流量的滚动预测，确保公司在所有合理预测的情况下拥有充足的资金偿还债务。

本公司各项金融负债以未折现的合同现金流量按到期日列示如下：

项目	期末余额		
	1年以内	1年以上	合计
应付账款	64,460,319.33	7,783,678.57	72,243,997.90
预收账款	45,678,424.62	8,399,944.25	54,078,368.87
其他应付款	6,250,563.74	5,729,695.93	11,980,259.67
合计	116,389,307.69	21,913,318.75	138,302,626.44

十一、关联方及关联交易

1、本企业的子公司情况

本企业子公司的情况详见附注“九，在其他主体中的权益”之“1、在子公司中的权益”之“(1)企业集团的构成”。

2、本企业合营和联营企业情况

本企业重要的合营或联营企业详见附注“九，在其他主体中的权益”之“2”之“(1)”。

本期与本公司发生关联方交易，或前期与本公司发生关联方交易形成余额的其他合营或联营企业情况如下：

合营或联营企业名称	与本企业关系
张家港金陵产业园开发有限公司	联营企业
江苏金动感智能设备有限公司	联营企业
元动未来(北京)科技有限公司	联营企业
金陵乐彩(北京)科技有限公司	联营企业

其他说明

无

3、其他关联方情况

其他关联方名称	其他关联方与本企业关系
李春荣	控股股东及实际控制人
施美华	控股股东及实际控制人、李春荣之配偶
李剑峰	控股股东及实际控制人、李春荣夫妇之长子
李剑刚	控股股东及实际控制人、李春荣夫妇之次子
张家港聚全实业有限公司	联营企业的全资子公司
张家港乾福实业有限公司	联营企业的全资子公司
透镜体育（北京）有限公司	联营企业的联营企业
江苏领驭教育科技有限公司	联营企业的联营企业
苏州金陵同创教育科技有限公司	联营企业的联营企业
张家港保税区领先教育装备有限公司	苏州金陵同创的全资子公司
江苏金动感智能设备有限公司	联营企业的联营企业
北京东方高科舞台科技有限公司	联营企业的联营企业
北京华亿创新信息技术有限公司	联营企业的联营企业
施永华	董事、实际控制人施美华之弟
万如平	独立董事
黄雄	独立董事
王家宏	独立董事
孙军	副总经理、董事会秘书
赵育龙	副总经理
施兴平	副总经理
顾京	关键管理人员
顾飞	关键管理人员
蔡洁	关键管理人员
胡进	关键管理人员
王小波	实际控制人之一李剑峰之配偶
苏州金陵国际货运代理有限公司	实际控制人李剑峰之配偶王小波控制的企业
华毅大酒店	关键管理人员之子施加重大影响的其他企业（董事施永华之子担任法定代表人）

张家港保税区同盛投资合伙企业（有限合伙）	实际控制人之一李剑峰施加重大影响的其他企业
上海峰转投资管理合伙企业（有限合伙）	实际控制人之一李剑峰施加重大影响的其他企业
上海青雅摄影投资管理合伙企业（有限合伙）	实际控制人之一李剑峰施加重大影响的其他企业
张家港金陵置业有限公司	实际控制人之一李剑峰控制的其他企业
张家港市紫京城美食汇馆	实际控制人之一李剑峰控制的其他企业
张家港市杨舍西城紫京城美酒汇馆	实际控制人之一李剑峰控制的其他企业
济南鲲特企业管理咨询合伙企业（有限合伙）	实际控制人之一李剑刚施加重大影响的其他企业
江苏正则会计师事务所有限公司	关键管理人员施加重大影响的其他企业（公司独立董事万如平担任其执行董事、总经理并持有超过 50%的股权）
张家港保税科技股份有限公司	关键管理人员施加重大影响的其他企业（公司独立董事黄英雄担任其党委副书记、纪委书记）
江苏银河电子股份有限公司	关键管理人员施加重大影响的其他企业（公司独立董事黄英雄担任其独立董事）
苏州天沃科技股份有限公司	关键管理人员施加重大影响的其他企业（公司独立董事黄英雄担任其独立董事）
江苏新芳科技集团股份有限公司	关键管理人员施加重大影响的其他企业（公司独立董事黄英雄担任其独立董事）
江苏博云塑业股份有限公司	关键管理人员施加重大影响的其他企业（公司独立董事黄英雄担任其独立董事）
江苏协昌电子科技股份有限公司	关键管理人员施加重大影响的其他企业（公司独立董事黄英雄担任其独立董事）
上海新文化传媒集团股份有限公司	关键管理人员施加重大影响的其他企业（公司独立董事万如平担任其独立董事）
展鹏科技股份有限公司	关键管理人员施加重大影响的其他企业（公司独立董事万如平担任其独立董事）
苏州市光华实业（集团）有限公司	关键管理人员施加重大影响的其他企业（公司独立董事万如平担任其常务副总裁）
凯瑞环保科技股份有限公司	关键管理人员施加重大影响的其他企业（公司独立董事万如平担任其独立董事）
苏州大学体育学院	关键管理人员施加重大影响的其他企业（公司独立董事王家宏担任其教授）
苏州大学江苏体育健康产业研究院	关键管理人员施加重大影响的其他企业（公司独立董事王家宏担任其执行院长）
上海飞海商务咨询有限公司	关键管理人员施加重大影响的其他企业（公司独立董事万如平持股 40%）

其他说明

无

4、关联交易情况

(1) 购销商品、提供和接受劳务的关联交易

采购商品/接受劳务情况表

单位：元

关联方	关联交易内容	本期发生额	获批的交易额度	是否超过交易额度	上期发生额
北京华亿创新信息技术有限公司	采购体育工艺专业系统款	10,549,491.18	40,000,000.00	否	1,500,000.00
苏州金陵国际货运代理有限公司	货运代理费	20,682.00	120,000.00	否	99,977.68
张家港市紫京城美食汇馆	招待费	420,763.00	400,000.00	是	113,898.00
华毅大酒店	招待费	92,355.00	120,000.00	否	82,004.00

(2) 关联担保情况

本公司作为被担保方

单位：元

担保方	担保金额	担保起始日	担保到期日	担保是否已经履行完毕
李春荣、施美华	88,000,000.00	2017年06月15日	2020年06月14日	否
李春荣、施美华、李剑刚、李剑峰	75,000,000.00	2017年10月09日	2020年10月08日	否
李春荣、施美华、李剑刚、李剑峰	22,500,000.00	2018年01月23日	2021年01月22日	否

(3) 关联方资金拆借

单位：元

关联方	拆借金额	起始日	到期日	说明
拆入				
拆出				
施永华	330,000.00	2018年01月04日	2018年06月26日	项目备用金

施永华	80,000.00	2018年12月15日	2018年12月29日	项目备用金
赵育龙	17,270.00	2018年01月03日	2018年01月23日	项目备用金
赵育龙	20,964.00	2018年01月16日	2018年03月12日	项目备用金
赵育龙	809,200.00	2018年01月19日	2018年03月15日	项目备用金
赵育龙	23,801.00	2018年02月02日	2018年04月08日	项目备用金

(4) 关键管理人员报酬

单位：元

项目	本期发生额	上期发生额
关键管理人员薪酬	3,319,917.00	3,110,961.00

5、关联方应收应付款项

(1) 应收项目

单位：元

项目名称	关联方	期末余额		期初余额	
		账面余额	坏账准备	账面余额	坏账准备
预付账款	张家港保税区领先教育装备有限公司	500,000.00			
预付账款	北京华亿创新信息技术有限公司	3,255,706.54		1,500,000.00	
预付账款	苏州金陵国际货运代理有限公司			3,878.51	

(2) 应付项目

单位：元

项目名称	关联方	期末账面余额	期初账面余额
应付账款	张家港市紫京城美食汇馆		113,898.00
应付账款	苏州金陵国际货运代理有限公司	914.71	

应付账款	华毅大酒店	31,903.00	
------	-------	-----------	--

十二、承诺及或有事项

1、重要承诺事项

资产负债表日存在的重要承诺

截止2018年12月31日，公司将土地账面原值7,190,942.59元及房产账面原值51,657,244.42元作为抵押物，为本公司向交通银行股份有限公司借款，期末余额为40,000,000.00元；

公司将土地账面原值15,908,992.00元及房产账面原值19,801,975.72元作为抵押物，为本公司向江苏张家港农村商业银行股份有限公司借款，期末借款余额为32,500,000.00元；

十三、资产负债表日后事项

1、利润分配情况

单位：元

拟分配的利润或股利	21,205,352.00
经审议批准宣告发放的利润或股利	21,205,352.00
说明	拟以截止2018年12月31日的公司总股本75,733,400股为基数，向全体股东每10股派发现金股利人民币2.8元(含税)，合计派发现金股利人民币21,205,352元(含税)；同时以截止2018年12月31日的公司总股本75,733,400股为基数，进行资本公积金转增股本，向全体股东每10股转增7股，共计转增53,013,380股，转增后公司总股本将增加至128,746,780股。

十四、其他重要事项

1、其他对投资者决策有影响的重要交易和事项

(1)公司2019年3月12日召开的第五届董事会第二十四次会议审议通过《关于使用自有资金对外投资设立控股子公司的议案》，公司拟与自然人陈惠华先生共同投资成立控股子公司张家港金陵教育产业有限公司（暂定，最终以工商行政管理部门核准的名称为准），控股子公司注册资本为人民币2000万元，出资时间为2049年12月31日前。其中公司认缴出资人民币1,300万元，占出资总额的65%；自然人陈惠华先生认缴出资人民币700万元，占出资总额的35%，公司2019年3月12日公告编号2019-013表示本次对外投资不涉及关联交易，不构成重大资产重组。截至2019年4月18日被投资单位尚未正式设立。

(2)公司2019年1月22日与南通豪川建设工程有限公司签订股权转让协议，公司受让南通豪川建设工程有限公司持有的南通吉卓建筑工程有限公司100%的股权，目标股权之受让价格为人民币299.8万元，股权转让基准日为2018年12月31日，南通吉卓建筑工程有限公司于2019年1月22日完成工商变更，并取得新的营业执照91320600MA1XF7WJ97，注册资本2000万元，注册地江苏省南通市，截至2019年4月18日公司已支付股权转让款299.8万元。

(3)公司2018年10月30日召开的第五届董事会第二十一次会议审议通过《关于对外投资参股公司的议案》，公司拟与张家港保税区隆元投资合伙企业（有限合伙）、嘉兴宜贵投资合伙企业（有限合伙）以及自然人周毅先生共同投资成立合资公司金陵云体育有限公司，合资公司注册资本为人民币5000万元，出资时间为2028年12月31日前。公司认缴出资金额1750万元，持股比例35%，公司2018年11月30日公告编号2018-129表示本次对外投资不涉及关联交易，不构成重大资产重组。

金陵云体育有限公司于2019年1月17日成立并取得营业执照，营业执照代码为91330421MA2BCT179K，注册资本5000万元，注册地浙江省嘉兴市，截至2019年4月18日企业投入投资款300.00万元。

(4)公司2019年3月12日召开的第五届董事会第二十四次会议审议通过了《关于受让江苏青辰文化体育有限公司部分股权暨对外投资的议案》。公司拟无偿受让宁波禾目资产管理有限公司在江苏青辰文化体育有限公司所持有的310万元股权与对应相同数额的出资额（实缴出资额0元）；同时，公司拟无偿受让江苏长天企业管理有限公司在江苏青辰文化体育有限公司所持有的3%股权与对应相同数额的出资额（30万元，实缴出资额0元），上述股权转让完成后，本公司最终取得江苏青辰文化体育有限公司合计34%的股权，江苏青辰文化体育有限公司成为公司投资的参股公司。公司2019年3月12日公告编号2019-014表示本次对外投资不构成关联交易，也不构成《上市公司重大资产重组管理办法》规定的重大资产重组。

公司于2019年3月1日与宁波禾目资产管理有限公司、江苏长天企业管理有限公司签订股权转让协议，江苏青辰文化体育有限公司于2019年3月14日完成工商变更，取得营业执照91320100MA1UT1RM94，注册资本1000万元，注册地江苏省南京市，截至2019年4月18日企业投入投资款99.0857万元。

(5)公司2019年4月11日召开的第五届董事会第二十五次会议审议通过《关于使用自有资金对外投资设立控股子公司的议案》，公司拟与自然人李利先生、自然人周昊颐女士共同投资成立合资公司苏州金陵东方智能装备制造有限公司（暂定，最终以工商行政管理部门核准的名称为准），合资公司注册资本为人民币1000万元，出资时间为2029年12月31日前。其中公司认缴出资人民币350万元，占出资总额的35%；自然人李利先生认缴出资人民币450万元，占出资总额的45%；自然人周昊颐女士认缴出资人民币200万元，占出资总额的20%，公司2019年4月11日公告编号2019-019表示本次对外投资不涉及关联交易，不构成重大资产重组。截至2019年4月18日被投资单位尚未正式设立。

十五、母公司财务报表主要项目注释

1、应收票据及应收账款

单位：元

项目	期末余额	期初余额
应收票据	395,530.52	
应收账款	174,168,640.50	136,887,996.62
合计	174,564,171.02	136,887,996.62

(1) 应收票据

1) 应收票据分类列示

单位：元

项目	期末余额	期初余额
银行承兑票据		
商业承兑票据	395,530.52	
合计	395,530.52	

按组合计提坏账准备：

单位：

名称	期末余额		
	账面余额	坏账准备	计提比例
1年以内	149,263,812.08	7,429,415.58	76.87%
1-2年	25,184,110.94	2,518,411.09	12.97%
2-3年	5,882,820.79	1,176,564.16	3.03%
3-4年	8,568,280.50	4,284,140.25	4.41%
4-5年	3,094,320.54	1,547,160.27	1.59%
5年以上	2,188,146.16	2,188,146.16	1.13%
合计	194,181,491.01	19,143,837.51	--

2) 期末公司已背书或贴现且在资产负债表日尚未到期的应收票据

单位：元

项目	期末终止确认金额	期末未终止确认金额
银行承兑票据	350,000.00	
商业承兑票据		
合计	350,000.00	

(2) 应收账款

1) 应收账款分类披露

单位：元

类别	期末余额					期初余额				
	账面余额		坏账准备		账面价值	账面余额		坏账准备		账面价值
	金额	比例	金额	计提比例		金额	比例	金额	计提比例	
单项金额重大并										

单独计提坏账准备的应收账款										
按信用风险特征组合计提坏账准备的应收账款	192,443,465.01	99.10%	18,274,824.51	9.50%	174,168,640.50	152,828,202.03	100.00%	15,940,205.41	10.43%	136,887,996.62
单项金额不重大但单独计提坏账准备的应收账款	1,738,026.00	0.90%	1,738,026.00	100.00%						
合计	194,181,491.01	100.00%	20,012,850.51		174,168,640.50	152,828,202.03	100.00%	15,940,205.41		136,887,996.62

按单项计提坏账准备：1,738,026.00元

单位：元

名称	期末余额			
	账面余额	坏账准备	计提比例	计提理由
单项金额不重大但单独计提坏账准备的应收账款	1,738,026.00	1,738,026.00	100.00%	
合计			--	--

按组合计提坏账准备：18,274,824.51

单位：

名称	期末余额		
	账面余额	坏账准备	计提比例
1年以内	149,263,812.08	7,429,415.58	4.98%
其中：合并范围内关联方往来	675,500.37		0.00%
非合并范围内关联方往来	148,588,311.71	7,429,415.58	5.00%
1至2年	25,184,110.94	2,518,411.09	10.00%
2至3年	5,882,820.79	1,176,564.16	20.00%
3至4年	6,830,254.50	3,415,127.25	50.00%
4至5年	3,094,320.54	1,547,160.27	50.00%
5年以上	2,188,146.16	2,188,146.16	100.00%
合计	192,443,465.01	18,274,824.51	--

如是按照预期信用损失一般模型计提应收账款坏账准备，请参照其他应收款的披露方式披露坏账准备的相关信息：

□ 适用 √ 不适用

按账龄披露

单位：元

账龄	期末余额
1年以内(含1年)	149,263,812.08
其中：合并范围内关联方往来	675,500.37
非合并范围内关联方往来	148,588,311.71
1至2年	25,184,110.94
2至3年	5,882,820.79
3年以上	
3至4年	6,830,254.50
4至5年	3,094,320.54
5年以上	2,188,146.16
合计	192,443,465.01

2) 按欠款方归集的期末余额前五名的应收账款情况

单位名称	期末余额		
	应收账款	占应收账款合计数的比例(%)	坏账准备
武汉临空港体育发展有限公司	28,697,244.69	14.78%	1,434,862.23
中康建设管理股份有限公司	10,442,892.86	5.38%	522,144.64
中国建筑第八工程局有限公司安徽分公司	8,494,746.70	4.37%	424,737.34
张家港市金港镇人民政府	7,960,294.00	4.10%	600,532.50
重庆华熙国信体育文化产业发展有限公司	6,293,742.67	3.24%	314,687.13
合计	61,888,920.92	31.87%	3,296,963.85

2、其他应收款

单位：元

项目	期末余额	期初余额
应收利息		1,226,136.99
应收股利		
其他应收款	9,517,563.85	10,780,918.43
合计	9,517,563.85	12,007,055.42

(1) 应收利息

1) 应收利息分类

单位：元

项目	期末余额	期初余额
定期存款		
委托贷款		
债券投资		
理财产品		1,226,136.99
合计		1,226,136.99

重要逾期利息

无

其他说明：

无

(2) 其他应收款

1) 其他应收款按款项性质分类情况

单位：元

款项性质	期末账面余额	期初账面余额
保证金	10,310,901.16	11,031,652.56
备用金	888,303.41	619,467.51
其他	254,044.80	800,342.68
合计	11,453,249.37	12,451,462.75

2) 坏账准备计提情况

按账龄披露

单位：元

账龄	期末余额
1年以内(含1年)	5,595,517.42
1至2年	2,283,801.65
2至3年	2,099,814.62
3年以上	
3至4年	463,404.29
4至5年	469,693.98

5年以上	294,019.92
合计	11,206,251.88

3) 按欠款方归集的期末余额前五名的其他应收款情况

单位：元

单位名称	款项的性质	期末余额	账龄	占其他应收款期 末余额合计数的 比例	坏账准备期末余 额
张家港市沙洲湖建设 投资发展有限公司	投标保证金	440,000.00	1年以内	3.84%	22,000.00
扬州市财政局	投标保证金	420,000.00	2年以内	3.67%	22,000.00
宜宾市科教产业投 资集团有限公司	投标保证金	398,199.00	1年以内	3.48%	19,909.95
金港镇财政集中收 付中心	投标保证金	305,000.00	4年以内	2.66%	111,200.00
中建八局第二建设 有限公司河南分公 司	投标保证金	290,638.48	1年以内	2.54%	14,531.92
合计	--	1,853,837.48	--	16.19%	189,641.87

其他说明：

无

3、长期股权投资

单位：元

项目	期末余额			期初余额		
	账面余额	减值准备	账面价值	账面余额	减值准备	账面价值
对子公司投资	114,190,000.00		114,190,000.00	100,150,000.00		100,150,000.00
对联营、合营 企业投资	50,172,858.46		50,172,858.46	44,820,915.46		44,820,915.46
合计	164,362,858.46		164,362,858.46	144,970,915.46		144,970,915.46

(1) 对子公司投资

单位：元

被投资单位	期初余额	本期增加	本期减少	期末余额	本期计提减值准备	减值准备期末余额
江苏金陵洲际文体科技有限公司	10,000,000.00			10,000,000.00		
张家港保税区金体贸易有限公司	1,000,000.00			1,000,000.00		
金陵体育有限公司	81,000,000.00	7,500,000.00		88,500,000.00		
浙江金陵体育产业有限公司	8,150,000.00	4,000,000.00		12,150,000.00		
苏州金陵共创体育器材有限公司		1,540,000.00		1,540,000.00		
苏州金陵玻璃科技有限公司		1,000,000.00		1,000,000.00		
合计	100,150,000.00	14,040,000.00		114,190,000.00		

(2) 对联营、合营企业投资

单位：元

投资单位	期初余额	本期增减变动								期末余额	减值准备期末余额
		追加投资	减少投资	权益法下确认的投资损益	其他综合收益调整	其他权益变动	宣告发放现金股利或利润	计提减值准备	其他		
一、合营企业											
小计											
二、联营企业											
张家港金陵产业园开发有限公司	44,820,915.46			-1,209,733.34							43,611,182.12
江苏金动感智		1,190,000.00		-66,099.31							1,123,900.69

能设备 有限公司											
元动未 来(北 京)科 技有 限公 司		5,000, 000.00		-433,1 85.51						4,566, 814.49	
金陵乐 彩(北 京)科 技有 限公 司		1,000, 000.00		-129,0 38.84						870,96 1.16	
小计	44,820 ,915.4 6	7,190, 000.00		-1,838 ,057.0 0						50,172 ,858.4 6	
合计	44,820 ,915.4 6	7,190, 000.00		-1,838 ,057.0 0						50,172 ,858.4 6	

(3) 其他说明

- (1) 本期新设联营企业江苏金动感智能设备有限公司，本期投资119万，持股比例为39%，作为联营企业核算。
- (2) 本期新设联营企业元动未来(北京)科技有限公司，本期投资500万，持股比例为35%，作为联营企业核算。
- (3) 本期新设联营企业金陵乐彩(北京)科技有限公司，本期投资100万，持股比例为30%，作为联营企业核算。

4、营业收入和营业成本

单位：元

项目	本期发生额		上期发生额	
	收入	成本	收入	成本
主营业务	445,906,499.70	297,031,436.91	332,158,270.88	196,864,905.82
其他业务	6,011,327.22	341,812.85	3,510,712.82	276,900.48
合计	451,917,826.92	297,373,249.76	335,668,983.70	197,141,806.30

收入相关信息：

单位：元

2018年

	金额	占营业收入比重
营业收入	451,917,826.92	100.00%
工业	451,917,826.92	100.00%
球类器材	189,721,575.1	41.98%
场馆设施	93,364,690.99	20.66%
田径器材	50,228,611.5	11.11%
赛事服务	20,701,109.09	4.58%
其他体育器材	91,890,513.04	20.33%
其他业务收入	6,011,327.22	1.33%
国内	444,382,436.98	98.33
国外	7,535,389.94	1.67

其他说明：

无

5、投资收益

注：填写时注意区分新会计准则和旧会计准则适用的明细科目。

单位：元

项目	本期发生额	上期发生额
权益法核算的长期股权投资收益	-1,838,057.00	-179,084.54
处置长期股权投资产生的投资收益		
交易性金融资产在持有期间的投资收益		
处置交易性金融资产取得的投资收益		
其他权益工具投资在持有期间取得的股利收入		
持有至到期投资在持有期间的投资收益		
可供出售金融资产在持有期间的投资收益		
处置可供出售金融资产取得的投资收益		
处置持有至到期投资取得的投资收益		
丧失控制权后，剩余股权按公允价值重新计量产生的利得		

债权投资在持有期间取得的利息收入		
其他债权投资在持有期间取得的利息收入		
处置其他债权投资取得的投资收益		
交通银行“蕴通财富·日增利提升”理财产品投资收益	488,657.54	1,585,150.69
江苏张家港农村商业银行股份有限公司南丰支行“金港湾·企优利”20180442期	530,342.47	
广发证券收益凭证“收益宝”1号	722,515.07	
江苏张家港农村商业银行股份有限公司南丰支行公司结构性存款2018065	471,205.47	
合计	374,663.55	1,406,066.15

十六、补充资料

1、当期非经常性损益明细表

√ 适用 □ 不适用

单位：元

项目	金额	说明
非流动资产处置损益	-5,805.77	
越权审批或无正式批准文件的税收返还、减免		
计入当期损益的政府补助（与企业业务密切相关，按照国家统一标准定额或定量享受的政府补助除外）	3,690,483.80	
计入当期损益的对非金融企业收取的资金占用费		
企业取得子公司、联营企业及合营企业的投资成本小于取得投资时应享有被投资单位可辨认净资产公允价值产生的收益		
非货币性资产交换损益		
委托他人投资或管理资产的损益		
因不可抗力因素，如遭受自然灾害而计提的各项资产减值准备		
债务重组损益		

企业重组费用，如安置职工的支出、整合费用等		
交易价格显失公允的交易产生的超过公允价值部分的损益		
同一控制下企业合并产生的子公司期初至合并日的当期净损益		
与公司正常经营业务无关的或有事项产生的损益		
除同公司正常经营业务相关的有效套期保值业务外，持有交易性金融资产、衍生金融资产、交易性金融负债、衍生金融负债产生的公允价值变动损益，以及处置交易性金融资产、衍生金融资产、交易性金融负债、衍生金融负债和其他债权投资取得的投资收益	2,212,720.55	
单独进行减值测试的应收款项、合同资产减值准备转回		
对外委托贷款取得的损益		
采用公允价值模式进行后续计量的投资性房地产公允价值变动产生的损益		
根据税收、会计等法律、法规的要求对当期损益进行一次性调整对当期损益的影响		
受托经营取得的托管费收入		
除上述各项之外的其他营业外收入和支出	-647,198.78	
其他符合非经常性损益定义的损益项目	2,567,835.60	
减：所得税影响额	1,148,999.51	
少数股东权益影响额		
合计	6,669,035.89	--

对公司根据《公开发行证券的公司信息披露解释性公告第1号——非经常性损益》定义界定的非经常性损益项目，以及把《公开发行证券的公司信息披露解释性公告第1号——非经常性损益》中列举的非经常性损益项目界定为经常性损益的项目，应说明原因。

适用 不适用

2、净资产收益率及每股收益

报告期利润	加权平均净资产收益率	每股收益
-------	------------	------

		基本每股收益(元/股)	稀释每股收益(元/股)
归属于公司普通股股东的净利润	5.62%	0.47	0.47
扣除非经常性损益后归属于公司普通股股东的净利润	4.56%	0.38	0.38

第十二节 备查文件目录

- 一、载有公司法定代表人李春荣先生、主管会计工作负责人胡进先生、会计机构负责人袁菊萍女士签名并盖章的财务报表；
 - 二、载有会计师事务所盖章、注册会计师签名并盖章的审计报告原件；
 - 三、报告期内在中国证监会指定网站上公开披露过的所有公司文件的正本及公告原稿；
 - 四、经公司法定代表人签名的2018年度报告文本原件
 - 五、其他有关材料。
- 以上备查文件的置备地点：公司董事会办公室。

江苏金陵体育器材股份有限公司

法定代表人：李春荣

2019年 4月19 日