



浙江美力科技股份有限公司

2018 年年度报告

2019-022

2019 年 04 月

## 第一节重要提示、目录和释义

公司董事会、监事会及董事、监事、高级管理人员保证年度报告内容的真实、准确、完整，不存在虚假记载、误导性陈述或重大遗漏，并承担个别和连带的法律责任。

公司负责人章碧鸿、主管会计工作负责人吴琼、彭祥忠及会计机构负责人(会计主管人员)竺永东声明：保证年度报告中财务报告的真实、准确、完整。

所有董事均已出席了审议本报告的董事会会议。

本报告中如有涉及未来的计划、业绩预测等方面的内容，均不构成本公司对任何投资者及相关人士的承诺，投资者及相关人士均应对此保持足够的风险认识，并且应当理解计划、预测与承诺之间的差异。

本公司特别提醒投资者再次关注以下风险因素：

### 1、行业环境变动的风险

公司的产品主要销往国内乘用车市场，属于汽车零部件产品，故国内汽车工业经济及运行环境，对公司的经营业绩影响较大。2018 年，中国乘用车产销量为 2,352.9 万辆和 2,371 万辆，同比下降 5.15%和 4.08%，同时受到宏观经济增速回落以及消费信心等因素的影响，汽车行业面临较大的压力，并进而向汽车零部件行业传导。如未来经济增长整体放缓，汽车行业需求持续下降，将可能对公司 2019 年及未来年度的经营业绩产生不利影响。

### 2、毛利率下降的风险

最近三年，公司营业收入持续增长，但是受到客户降价、行业竞争激烈、原材料价格上升及主要产品结构变化等因素的影响，公司毛利率水平逐步下降。虽然公司已经通过提升内部管理、加快新客户新项目开拓及新产品研发进度等措施，抵消一部分客户降价及原材料价格上涨带来的负面影响，但如未来宏观经济周期波动、汽

车行业政策调整等导致汽车销量及售价下降，并向弹簧制造行业传导，公司未来的主营业务毛利率仍存在继续下降的风险。

### 3、实际控制人控制的风险

公司控股股东、实际控制人章碧鸿先生持有公司 42.5986%的股份，虽然公司已通过制定实施《股东大会议事规则》、《董事会议事规则》、《监事会议事规则》、《关联交易决策制度》等一系列规则规定了控股股东、实际控制人的诚信义务，通过《独立董事制度》建立了独立董事的监督约束机制，使公司法人治理结构得到进一步完善，同时实际控制人亦作出了避免同业竞争等相关承诺，承诺不利用其实际控制人地位损害公司利益。但实际控制人章碧鸿仍能凭借其控制地位及对董事会的影响力，通过行使投票权或其他方式对公司的经营决策、财务管理、人事任免等进行控制，存在损害公司和中小股东利益的风险。

### 4、管理风险

经过十余年持续快速的健康发展，公司已建立了成熟的管理制度体系和组织运行模式。但是随着公司资产和经营规模等的持续增长，以及对外收购兼并之后，并表范围的进一步扩大，公司将在经营管理、内控制度、人才储备等方面面临更大的挑战。若公司不能进一步提升管理能力，持续充实高素质管理人才队伍，将难以适应未来的成长和市场环境的变化，给公司带来相应的管理风险。

### 5、技术风险

公司是省级高新技术企业，对技术创新能力十分重视。近年来，汽车主机市场的竞争日趋激烈，汽车主机厂对相关零部件厂商的产品技术、质量等要求越来越高。公司十分注重自主创新能力培育，根据行业发展动态和客户要求，不断进行新技术、新材料和新工艺的开发，以巩固公司在汽车弹簧领域的技术领先优势，扩大市场占有率。若公司不能持续进行技术创新和储备，产品研发与生产能力不能同步跟进，产品不能适应汽车行业发展的需求，将面临被市场淘汰的风险，影响公司市场份额和经营业绩的持续增长。

### 6、固定资产折旧费用大幅增加的风险

随着公司海宁地区新厂房和公司募投项目购置的新设备逐步投入使用及生产，2018 年度，公司的固定资产折旧费用大幅增加。如公司不能通过提升营业收入、通

过规模效应进一步降低产品单位成本、提升内部管理减少三项费用等方式，降低固定资产折旧费用对公司净利润的影响水平，将对公司 2019 年及以后年度的经营业绩产生较大的不利影响。

公司经本次董事会审议通过的利润分配预案为：以截至 2019 年 4 月 19 日，公司总股本扣除公司股票回购专户上已回购股份后的 178,755,650 股（公司总股本为 178,950,550 股，公司股票回购专户股份数量为 194,900 股）为基数，向全体股东每 10 股派发现金红利 0.50 元（含税），送红股 0 股（含税），以资本公积金向全体股东每 10 股转增 0 股。

## 目录

第一节 重要提示、目录和释义 .....	8
第二节 公司简介和主要财务指标 .....	12
第三节 公司业务概要 .....	18
第四节 经营情况讨论与分析 .....	37
第五节 重要事项.....	55
第六节 股份变动及股东情况 .....	61
第七节 优先股相关情况 .....	61
第八节 董事、监事、高级管理人员和员工情况 .....	62
第九节 公司治理.....	68
第十节 公司债券相关情况 .....	73
第十一节 财务报告 .....	74
第十二节 备查文件目录 .....	166

## 释义

释义项	指	释义内容
证监会	指	中国证券监督管理委员会
深交所	指	深圳证券交易所
《公司法》	指	《中华人民共和国公司法》
《证券法》	指	《中华人民共和国证券法》
公司、本公司、美力科技	指	浙江美力科技股份有限公司
长春美力	指	长春美力弹簧有限公司，系公司全资子公司
绍兴美力	指	绍兴美力精密弹簧有限公司，系公司全资子公司
海宁美力	指	浙江美力汽车弹簧有限公司，系公司全资子公司
北美美力	指	MEILI NORTH AMERICALT.D.，系公司控股子公司
上海科工	指	上海科工机电设备成套有限公司，系公司全资子公司
BVI 公司	指	COMFORT HILL INTERNATIONAL LIMITED，曾持有上海科工 80% 股权
职工科创	指	上海职工科技创业投资管理有限公司，曾持有上海科工 20% 股权
泛海国际	指	指公司位于杭州市江干区泛海国际中心 1 幢 3201、3203 室的两处房产
公司章程	指	《浙江美力科技股份有限公司公司章程》
万都	指	万都株式会社，世界汽车零部件百强企业，致力于为汽车提供世界一流的汽车核心底盘系统-制动器装置、转向装置以及悬架装置。
礼恩派	指	无锡礼恩派华光汽车部件有限公司，系礼恩派亚洲有限公司与无锡华光汽车部件集团有限公司共同组建的合资公司，其主要业务为生产轿车座椅悬挂垫和座椅背部支撑系统。
佛吉亚	指	FAURECIA，法国汽车零部件企业，全球第六大汽车零部件供应商，其在汽车座椅、排放控制技术系统、汽车内饰和外饰四大业务领域居业界领先地位。
德尔福	指	美国德尔福公司，是一家全球领先的乘用车、商用车及其它细分市场的电子与技术供应商。
天纳克	指	是一家集研发、生产和销售汽车空气净化和驾乘性能系统及产品于一身的全球领先汽车零部件企业。
瑞立	指	瑞立集团有限公司，是一家专业生产汽车零部件的中国企业，2004 年 7 月成功实现在美国纳斯达克上市。
奥托立夫	指	上海奥托立夫汽车安全系统有限公司，系瑞典奥托立夫公司子公

		司，主要产品为汽车安全气囊及其它安全系统系列产品。
伟巴斯特	指	伟巴斯特车顶供暖系统（上海）有限公司，系伟巴斯特车顶系统中国有限公司全资子公司，其主要业务为汽车遮阳板总成及天窗产品。
股票或 A 股	指	面值为 1 元的人民币普通股
元，万元	指	人民币元，人民币万元
报告期、报告期末	指	2018 年 1 月 1 日至 2018 年 12 月 31 日、2018 年 12 月 31 日

## 第二节 公司简介和主要财务指标

### 一、公司信息

股票简称	美力科技	股票代码	300611
公司的中文名称	浙江美力科技股份有限公司		
公司的中文简称	美力科技		
公司的法定代表人	章碧鸿		
注册地址	浙江绍兴新昌县新昌大道西路 1365 号		
注册地址的邮政编码	312500		
办公地址	浙江绍兴新昌县新昌大道西路 1365 号		
办公地址的邮政编码	312500		
公司国际互联网网址	<a href="http://www.china-springs.com">http://www.china-springs.com</a>		
电子信箱	dsh@china-springs.com		

### 二、联系人和联系方式

	董事会秘书	证券事务代表
姓名	章夏巍	梁钰琪
联系地址	浙江绍兴新昌县新昌大道西路 1365 号	浙江绍兴新昌县新昌大道西路 1365 号
电话	0575-86226808	0575-86226808
传真	0575-86060996	0575-86060996
电子信箱	xiawei.zhang@china-springs.com	yuqi.liang@china-springs.com

### 三、信息披露及备置地点

公司选定的信息披露媒体的名称	《证券时报》、《中国证券报》、《上海证券报》、《证券日报》
登载年度报告的中国证监会指定网站的网址	<a href="http://www.cninfo.com.cn">http://www.cninfo.com.cn</a>
公司年度报告备置地点	公司董事会办公室

### 四、其他有关资料

公司聘请的会计师事务所

会计师事务所名称	天健会计师事务所（特殊普通合伙）
会计师事务所办公地址	杭州市江干区钱江路 1366 号华润大厦 B 座



签字会计师姓名	胡彦龙、戴维
---------	--------

公司聘请的报告期内履行持续督导职责的保荐机构

适用  不适用

保荐机构名称	保荐机构办公地址	保荐代表人姓名	持续督导期间
兴业证券股份有限公司	福建省福州市湖东路 268 号	杨海生、刘亚利	2017 年 2 月 21 日至 2020 年 12 月 31 日

公司聘请的报告期内履行持续督导职责的财务顾问

适用  不适用

## 五、主要会计数据和财务指标

公司是否需追溯调整或重述以前年度会计数据

是  否

	2018 年	2017 年	本年比上年增减	2016 年
营业收入（元）	545,088,788.16	401,499,126.43	35.76%	359,232,453.06
归属于上市公司股东的净利润（元）	19,920,959.88	47,654,211.24	-58.20%	55,351,282.89
归属于上市公司股东的扣除非经常性损益的净利润（元）	12,214,212.50	41,047,710.11	-70.24%	54,228,294.00
经营活动产生的现金流量净额（元）	35,366,049.97	23,079,287.47	53.24%	72,042,909.87
基本每股收益（元/股）	0.11	0.27	-59.26%	0.82
稀释每股收益（元/股）	0.11	0.27	-59.26%	0.82
加权平均净资产收益率	2.99%	7.67%	-4.68%	13.92%
	2018 年末	2017 年末	本年末比上年末增减	2016 年末
资产总额（元）	1,017,953,760.85	855,237,201.74	19.03%	579,271,147.21
归属于上市公司股东的净资产（元）	662,165,097.95	675,288,690.77	-1.94%	424,162,734.11

## 六、分季度主要财务指标

单位：元

	第一季度	第二季度	第三季度	第四季度
营业收入	109,840,933.33	142,760,247.94	136,672,245.79	155,815,361.10

归属于上市公司股东的净利润	8,574,641.51	11,955,375.89	6,024,936.87	-6,633,994.39
归属于上市公司股东的扣除非经常性损益的净利润	8,120,639.00	7,048,123.94	5,120,472.37	-8,075,022.81
经营活动产生的现金流量净额	-1,921,360.62	1,254,622.30	-1,423,177.87	37,455,966.16

上述财务指标或其加总数是否与公司已披露季度报告、半年度报告相关财务指标存在重大差异

是  否

## 七、境内外会计准则下会计数据差异

### 1、同时按照国际会计准则与按照中国会计准则披露的财务报告中净利润和净资产差异情况

适用  不适用

公司报告期不存在按照国际会计准则与按照中国会计准则披露的财务报告中净利润和净资产差异情况。

### 2、同时按照境外会计准则与按照中国会计准则披露的财务报告中净利润和净资产差异情况

适用  不适用

公司报告期不存在按照境外会计准则与按照中国会计准则披露的财务报告中净利润和净资产差异情况。

## 八、非经常性损益项目及金额

适用  不适用

单位：元

项目	2018 年金额	2017 年金额	2016 年金额	说明
非流动资产处置损益（包括已计提资产减值准备的冲销部分）	69,997.10	2,833,231.52	-1,365.27	
计入当期损益的政府补助（与企业业务密切相关，按照国家统一标准定额或定量享受的政府补助除外）	7,986,156.75	3,234,231.97	1,348,126.10	
委托他人投资或管理资产的损益	731,863.02	1,655,528.75		
除上述各项之外的其他营业外收入和支出	-86,390.22	10,675.92	-10,418.44	
减：所得税影响额	990,379.27	1,127,167.03	213,353.50	
少数股东权益影响额（税后）	4,500.00			
合计	7,706,747.38	6,606,501.13	1,122,988.89	--

对公司根据《公开发行证券的公司信息披露解释性公告第 1 号——非经常性损益》定义界定的非经常性损益项目，以及把《公开发行证券的公司信息披露解释性公告第 1 号——非经常性损益》中列举的非经常性损益项目界定为经常性损益的项目，应说明原因

适用  不适用

公司报告期不存在将根据《公开发行证券的公司信息披露解释性公告第 1 号——非经常性损益》定义、列举的非经常性损益

项目界定为经常性损益的项目的情形。

## 第三节 公司业务概要

### 一、报告期内公司从事的主要业务

公司是否需要遵守特殊行业的披露要求

否

#### 1、公司从事的主要业务

公司自成立以来，主要从事高端弹簧产品的研发、生产和销售业务，产品主要包括悬架系统弹簧、动力系统弹簧、车身及内饰弹簧、通用弹簧及其他弹簧产品等五大类，主要应用于汽车行业，在汽车主机厂和世界知名汽车零部件企业中，积累了深厚的客户资源和较高的市场口碑。除此之外，公司产品在机械、园林、五金、仪器仪表、家用电器等主要市场，亦有广泛的应用。

报告期内，公司完成对上海科工 100% 股权的收购工作，上海科工自 2018 年 4 月 30 日起，加入公司并表范围，公司的业务开始拓展至模具及汽车塑料内饰件的研发、生产及销售业务。上海科工成立于 1993 年，经过二十几年的发展，已经在汽车零部件行业中，确立一定的行业地位，客户主要包括安凯希斯、伟巴斯特、奥托立夫等。

#### 2、公司主要产品

目前，公司的产品主要可以分为两大类：弹簧产品及精密注塑件产品。

##### (1) 弹簧产品


公司的弹簧产品主要可以分为以下五类：悬架系统弹簧、动力系统弹簧、车身及内饰弹簧、通用弹簧及其他弹簧产品。

产品系列名称	主要产品	产品示例
悬架系统弹簧	悬架弹簧、稳定杆	
车身及内饰弹簧	各种异形弹簧	

<p>动力系统弹簧</p>	<p>气门弹簧</p>	
<p>通用弹簧</p>	<p>圆柱弹簧</p>	
<p>其他弹簧产品</p>	<p>冲压件等其他弹簧</p>	

(2) 精密注塑件产品

公司的精密注塑件产品主要可以分为以下四类：安全系统零部件、方向盘系统部件、遮阳板总成及天窗部件和其他产品零部件。

<p>产品系列名称</p>	<p>主要产品</p>	<p>产品示例</p>
<p>安全系统零部件</p>	<p>安全带锁扣部件、锁舌、导向件、高挑器部件、支架部件、安全气囊部件、安全带卷簧组件</p>	

<p>方向盘系统部件</p>	<p>方向盘上盖与底罩部件、 方向盘上盖、方向盘上盖 装饰件、方向盘总成</p>	
<p>遮阳板总成及天窗部件</p>	<p>遮阳板化妆镜、遮阳板轴 杆、遮阳板总成、天窗把 手盖、天窗部件</p>	
<p>其他产品零部件</p>	<p>汽车管路系统部件、汽车 内部装饰件、汽车杯架、 汽车轮箍及螺母罩</p>	

### 3、公司经营模式

公司的经营模式主要包括原材料采购、产品生产、新产品开发和销售模式。主要经营模式如下：

#### (1) 采购模式

##### a、弹簧产品业务采购模式

公司弹簧产品的原材料由公司采购部门统一向供应商采购。公司已建立了合格供应商管理体系，即：由技术中心对供应商实行有效甄选、考核和管理；采购部门建立合格供方名录，由技术中心下辖的检测中心负责对采购物资的进厂检验，生产运营部门负责进货质量的统计、分析及改进；由仓库保管员负责采购物资的验证、入库、储存防护和出库。公司在原材料采购过程中逐步优化供应商资源，并在技术中心和生产运营部门的配合下，实现了对采购成本、质量和及时性等方面的有效控制，多年来已与供应商建立了良好的合作关系。

公司主要有两种采购模式：一是公司运营部门根据以后两个月的订单情况，制定生产计划，向采购部下达以后两个月的原材料需求，采购部根据运营部的采购需求向供应商提出采购订单；二是特殊品种或临时零星采购订单，由生产运营部门根据生产计划对采购部下达采购指令，采购部寻找供应商进行下单临时采购。

##### b、精密注塑件产品业务采购模式

精密注塑件产品业务的原材料，由上海科工相关部门负责，其中，资材部主要负责原材料采购申请、合格供应商管理以及采购作业联络工作，品保部负责原材料的入库检验，同时上海科工工程部负责制定采购原物料的技术文件。上海科工所需物料采购必须向合格供应商购买，如属特殊性材料或客户指定供应商则必须使用指定供应商，采购人员依据申购单内容在两家或多家合格供应商中进行询价、比价后择优采购。上海科工通过评鉴定期修订合格供应商名录。

#### (2) 生产模式

##### a、弹簧产品业务生产模式

公司产品的研发设计与冷/热成形、热处理、抛丸强化、检测等是保证产品质量与竞争力的关键，这些关键工序均由公司完成。这种生产模式最大限度提高了公司的生产能力和综合竞争力。

由于公司为各主机厂配套的车型各有不同，公司汽车弹簧产品生产具有多品种、中小批量、定制（非标准件）生产的特点，公司的生产模式是以客户的需求为导向，主要采用“以销定产”的生产模式。根据与主机厂签订的月度订单，结合产成品库的库存情况，逐级编制月度生产计划、周交货计划和生产统计日报表，组织安排生产，并每天跟踪客户订单情况，实时更新生产计划。生产运营部门将生产计划分别提交到采购部、生产车间，采购部负责外购原材料和辅助材料的采购，生产运营部门负责弹簧产品的生产。整个生产过程包括生产计划、车间制造、检验入库与产品交付。

##### b、精密注塑件产品业务生产模式

精密注塑件产品业务生产工作，包括模具及精密注塑件产品生产，其中模具制造主要用于后续塑料件内饰产品的生产，由上海科工相关部门负责。模具部根据客户及产品要求，对模具进行设计、制造、检测、维修、变更等工作。生产部根据客户订单安排生产，主要包括射出成型塑胶件、塑胶件组装、印刷加工等，市场部下设生管课依据客户订单作成加工单及订单交期确认表，并制作组装生产排配表及印刷生产排配表，制造部下设成型课依照加工单及订单交期确认表制作成型生产排配表安排生产，组装课、印刷课分别依据组装生产排配表、印刷生产排配表安排生产。

### (3) 新产品开发模式

#### a、弹簧产品业务开发模式

公司弹簧新产品开发模式主要有“自主研发”和“与主机厂同步研发”两种。

自主研发主要系公司根据行业发展趋势，利用自身超前研发的新技术、新产品、新材料，主动开拓创造新市场，自主研发成功后较易获得新市场，例如公司已掌握的 ML1900 新材料技术，应用于弹簧制造后，将大幅提升汽车弹簧轻量化水平，为汽车整体轻量化做出重要贡献。

与主机厂同步研发主要是指公司通过掌握的市场资源搜集市场需求信息，在了解主机厂有同步开发需求和评估竞争对手后，通过进行产品技术评审和客户现场审核等方式以获得产品开发权或开发协议。

#### b、精密注塑件产品业务开发模式

上海科工精密注塑件开发，由上海科工相关部门负责，首先由工程部牵头组织各职能部门对项目进行论证，评审通过后由市场部对外报价；客户确认后签订相关开发协议；之后成立项目小组进行开发；在送样至客户并通过各项试验（材料、性能、功能试验等）后，进行批量生产。

### (4) 销售模式

#### a、弹簧产品业务销售模式

公司弹簧产品销售采用直销的方式，由营销部直接开发客户，并负责售后服务等相关事宜。公司客户主要集中在汽车行业。

一般情况下，在公司技术中心为主机厂配套开发产品成功后，将交付样品供主机厂进行测试，测试期结束且产品合格后，公司才安排进行批量生产。产品进入批量生产阶段，公司通常与零部件供应商、主机厂签订框架合同，根据每笔订单的数量向主机厂提供相关产品，公司每月根据主机厂下达的月度订单组织生产，然后通过第三方物流或自己运送将产品运送至主机厂指定的仓库（或中转库），仓库根据主机厂生产指令需求将产品配送到主机装配生产线，产品经主机厂验收合格、生产领用后，每月向公司发送开票通知单（结算通知单），公司核对无误后开具发票。主机厂回款按合同约定执行。

#### b、精密注塑件产品业务开发模式

公司精密注塑件产品均销往国内，以直销模式为主；上海科工依托模具设计开发、项目工程管理等优势，努力进入客户合格供应商名单。对于新产品，在送样至客户并通过各项试验（材料、性能、功能试验等）后，进行批量生产；由制造部具体组织生产。对于前期已经开发的成熟产品，在该车型持续生产过程中不断给一级配套商供货，公司根据客户的采购计划确定生产计划，然后根据客户订单进行销售。

## 4、报告期内主要的业绩驱动因素

报告期内，公司实现营业收入共计 5.45 亿元，与去年同期相比，增加 35.76%，实现归属于上市公司股东的净利润为 1,992.10 万元，与去年同期相比，下降 58.20%。本年度，其中，归属于上市公司股东的扣除非经常损益后的净利润（以下简称扣非后净利润）为 1,221.42 万元，与去年同期相比减少 70.24%。公司业绩变动，主要受到下述原因的影响：

(1) 报告期内，公司营业收入增加，主要受到以下因素推动：

1) 公司自成立以来，经过十几年的发展，已建立相对成熟的经营模式、拥有较强的自主研发和科研成果产业化能力和较为稳定的客户群体，与一大批知名主机厂和国际性汽车零部件一级供应商，建立了长期而稳定的合作关系。报告期内，公司继续与老客户维持紧密沟通，保持及提升在老客户采购总额的占比，其中，2018 年 1-12 月，公司对前五大客户合计实现营业收入 28,700.09 万元，与去年同期相比增加 12.58%；同时，公司拥有一支优秀的销售队伍，通过新客户开拓，参与新车型、新项目的获取等方式，为公司未来业绩增长提供了新的动力，报告期内，公司部分新客户，如天纳克、瑞立等，部分产品开始进入量产阶段，带来了新的营业收入；同时，公司快速增长的海外地区营业收入，也是报告报告期内，弹簧产品营业收入增加的原因之一。

2) 报告期内，公司完成对上海科工 100%股权收购，自 2018 年 4 月 30 日起，上海科工加入公司并表范围，并使公司营业收入中新增 9,866.66 万元的精密注塑件产品收入。

(2) 报告期内，公司利润水平与去年同期相比降幅较大，主要系受到以下因素的影响：

1) 报告期内，公司主要原材料的价格与年初相比，波动幅度较小，但是与去年同期相比，仍处于高位阶段，致使公司产品的单位制造成本，出现较大幅度的上升；同时，新增的固定资产，如公司子公司海宁美力的厂房及募集资金投资项目设备等，已经陆续投入使用，但是尚未到达产状态，致使单位产品的折旧成本过高；而受到国内汽车行业竞争激烈，主机厂将降价压力向公司等零部件企业传导的影响，更进一步加剧了公司毛利率的下滑程度。

2) 公司三项费用增长较快，影响了公司的净利润及扣非后的净利润水平。报告期内，公司期间费用（含销售费用、管理费用、研发费用及财务费用）与去年同期相比，增长 3,519.70 万元，扣除并表范围内上海科工的期间费用之后，实际增加 2,359.48 万元，主要系公司扩大营业规模及收购上海科工股权过程中产生的财务费用、中介费用增长过快所致。

3) 截至 2018 年 12 月 31 日，公司部分客户如北汽银翔汽车有限公司及其相关方、知豆电动汽车有限公司，公司对其应收款项账面余额合计 1,546.65 万元，已经处于逾期状态，出于谨慎性原则，公司对该部分应收账款计提了 922.07 万元的坏账准备，进一步影响了公司的当期业绩。

## 二、主要资产重大变化情况

## 1、主要资产重大变化情况

主要资产	重大变化情况说明
股权资产	无重大变化。
固定资产	无重大变化。
无形资产	同比增加 120.49%，主要系收购上海科工无形资产，及获得大明市工业园区土地使用权所致。
在建工程	无重大变化。
其他应收款	同比增加 78.88%，主要系新昌县财政局大明市土地履约保证金。
存货	同比增加 34.92%，主要系随着公司营业收入及上海科工加入并表范围内，存货相应的有所增加。
其他流动资产	同比下降 53.80%，主要系本期利用闲置资金购买理财产品比上年同期减少所致。
商誉	同比增加 100%，系公司受让 Comfort Hill International Limited(以下简称 BVI 公司)持有的上海科工 80%的股权时，合并成本 144,000,000.00 元与合并取得的上海科工公司归属于本公司可辨认净资产公允价值份额 81,253,279.63 元的差额。
其他非流动资产	同比下降 72.34%，主要系本期预付长期资产购置款减少所致。
短期借款	同比增加 340.00%，主要系补充公司日常生产经营所需的银行借款增加较多所致。
应付职工薪酬	同比增加 42.59%，主要系员工数量及人均薪酬增加所致。
其他应付款	同比增加 538.51%，主要系尚需支付给职工科创的剩余 1,000 万元股权转让款。
长期借款	同比增加 100%，主要系公司为收购上海科工 100%股权，向银行增加的项目贷款。
递延收益	同比增加 38.03%，主要系海宁美力固定资产投资贴息及补助所致。
少数股东权益	同比减少 61.20%，主要系公司控股子公司北美美力亏损所致。

## 2、主要境外资产情况

√ 适用 □ 不适用

资产的具体内容	形成原因	资产规模	所在地	运营模式	保障资产安全性的控制措施	收益状况	境外资产占公司净资产的比重	是否存在重大减值风险
MEILI NORTH AMERICA LTD(北美美力)	对外投资后形成的控股子公司，公司持有其 70%的股权	1,824.65 万元	加拿大温莎	销售公司	公司定期不定期从公司派遣人员，对其经营情况进行监督检查，每个月按时向公司提交财务报表	报告期内实现净利润-612.45 万元，其中归属于公司股东的净利润为 -428.715 万元	2.77%	否
其他情况说明	无							



### 三、核心竞争力分析

公司是否需要遵守特殊行业的披露要求

否

报告期内，公司完成对上海科工100%股权的并购，主营业务在高端弹簧产品的研发、生产及销售服务的基础上，新增了模具及汽车精密注塑件产品相关业务，并通过两块业务在销售渠道、客户开发及覆盖等方面协同作用，进一步拓展了公司在汽车零部件行业的业务范围，增强了公司核心竞争力。公司的竞争优势主要体现在如下方面：

#### 1、技术优势

经过多年的自主研发积累，截至目前为止，公司及子公司共拥有48项专利技术（其中发明专利12项）、2项计算机软件著作权。在弹簧领域，公司主导或参与研究制定弹簧行业国际标准1项、国家标准10项、行业标准5项，在例如，公司自主研发的ML1900新材料性能处于行业领先地位，公司还是博士后工作站驻站单位，进行《39SiCrVTiA高强度高韧性弹簧钢ML1900》的课题研究，推进各项试验工作的开展和任务安排。在精密注塑件产业领域，公司子公司上海科工是上海精密塑料模具重点骨干企业、上海市“专精特新”中小企业（2017-2018）也是上海市总工会职工技协确认的工程塑料模具制造及成型技术教育培训基地和上海市工程技术大学产学研教学基地。

公司及子公司的技术和研发实力，也获得了多方认可。2016年3月，公司测试中心获中国合格评定国家认可委员会（CNAS）实验室认可证书，并于本年度顺利通过CNAS认可委的监督审核。2016年4月，公司弹簧及弹性装置研究院获浙江省科学技术厅、省发改委、省经信委认定为省级企业研究院。2016年12月，公司技术中心获浙江省经信委、省财政厅、省国税局、省地税局和杭州海关认定为省级技术中心。公司子公司上海科工于2017年10月，通过高新技术企业复审，并获得嘉定区2017年度先进制造企业科技创新奖，技术中心被认定为嘉定区企业技术中心。

#### 2、工艺设备优势

经过多年的发展与积累，公司已通过自主技术改造、参与国际设备研发、设备引进等方式，使公司及子公司的设备精度、生产效率在行业内居于领先水平。近年来，公司引进台湾的自动卷簧机、日本的应力抛丸机等；从意大利、日本等国家引进气门弹簧生产设备，通2内部的自主组线，形成了单件流、零缺陷等自动生产线；引进的法国纽曼数控线材折弯机，具有高精度，高速度和高质量等特点，有效提升了公司整体工艺水平，公司异形弹簧生产能力具备了全球领先优势；从日本牧野MAKINO/F3高速加工中心及全自动CNC火花机，还更新了包括双色成型设备在内的大量生产制造设备。

#### 3、人才优势

对于以技术为先导的研发、制造型企业而言，核心的创新人才始终是企业在市场竞争中取胜的关键要素之一。公司一直非常注重制造行业内高端技术人才和企业管理人才的培养与挖掘，并通过一系列有效的聘用、培训和激励机制保障团队稳定。目前，公司已建立了一支技术精湛、经验丰富、团结合作的研发团队。团队核心成员在金属材料、热处理领域具有深厚造诣，先后承担了多项国际级、国家级、部级、省市级重点科研项目。除此之外，公司研发团队中的年轻骨干大多毕业于国内外知名院校的机械工程、机电技术、物理学、材料学等相关专业，具备良好的技术理论基础，其中包括具有多年相关技术开发经验的技术能手、技术新秀。公司研发团队通过技术人才的新老结合以及各技术层级人才的组合搭配，有效地发挥了团队发展的协同效应。因此，公司现有研发团队在准确把握市场需求、调整产品研发思路方面具有领先优势，对国内外同行业的技术发展动态拥有较强的敏锐性和前瞻性。

#### 4、管理优势


公司不断借鉴国内外先进的企业管理经验，大力推行以人为本的管理理念，营造和谐、高效的企业氛围，积极实施精益生产、目标管理等先进的管理方法和现代化的管理技术，促进公司经营管理体系人性化、科学化、规范化。

公司在管理架构设计上推行扁平化组织结构，以有效提高内部信息反馈速度，优化业务流程，提高快速反应能力，并在此基础上实施“服务营销”战略，充分有效地组织全公司资源为客户服务，提高客户满意度。

#### 5、品牌优势

经过多年的市场开拓和培育，公司和子公司已经拥有一批稳定的客户群，已经与万都、佛吉亚、礼恩派、德尔福、吉利汽车等客户建立长期而稳定的合作关系。2011年10月，公司被浙江省环境保护厅、浙江省经济和信息化委员会授予“浙江省



清洁生产阶段性成果企业”，2014年1月，公司“”（注册证号：5741064）被浙江省工商行政管理局授予“浙江省著名商标”，公司“美力”商号被浙江省工商行政管理局授予“浙江省知名商号”荣誉称号。近年来，公司产品销售额逐年增长，市场占有率不断提高，充分体现了客户对公司产品的认可程度。公司子公司上海科工长期致力于汽车塑料零部件及周边产品的生产和研发，在精密注塑模具及成型技术和塑件表面处理、喷涂加工等领域也已经具有一定的知名度，主要客户包括安凯希斯、伟巴斯特、奥托立夫等知名零部件客户。

## 第四节 经营情况讨论与分析

### 一、概述

#### （一）行业概述

2018年度，是中国汽车市场剧烈变动的一年。一方面，受到宏观经济增速回落、消费信心因素以及车辆购置税优惠政策的全面退出等因素的影响，2018年汽车增速低于预期，产销量分别为2,780.9万辆和2,808.1万辆，与2017年相比，同期分别下降4.2%和2.8%，为28年以来的首次负增长；另一方面，新能源汽车、油气混动汽车整体发展势头强劲，并给传统的汽车主机厂商造成了重大冲击，汽车工业、行业面临变革和转型。但是新能源车企的资质及实力不齐，随着政府补贴的退场，部分新能源车企也逐步走向没落。

伴随着行业负增长，竞争加剧，和汽车销售价格的逐年走低，越来越多的合资、外资汽车主机厂商，开始积极寻找、培育国内优质的零部件制造企业，并达成战略同盟关系，发挥国产零部件的进口替代作用；同时，随着国内主机厂商如吉利、长城等的蓬勃兴起与发展，也给国内优质的零部件厂商提供了新的机遇。受到国内汽车工业变革、转型的冲击，国内汽车零部件行业的竞争也日趋激烈，同时两极分化趋势越发明显，具有一定竞争优势的规模化国产零部件企业，产品市场占有率逐渐提升，而在竞争中处于劣势的小微型企业，则逐渐被市场淘汰。

#### （二）公司经营情况概述

公司自成立以来，一直致力于高端弹簧的研发、生产及销售业务，90%以上的弹簧产品，直接或者间接（通过其他零部件供应商）销往汽车行业。2018年，公司以人民币1.8亿的价格，收购上海科工100%股权，营业范围中，增加模具及汽车精密注塑件相关业务。鉴于上海科工的产品，亦主要应用于汽车行业，故此公司与汽车零部件行业及汽车行业之间，均存在着很强的联动效应。

2018年度，随着国内汽车整体产销量下滑、各大汽车主机厂之间的价格竞争日趋激烈，并向上游的汽车零部件行业传导，加上原材料价格的持续走高、人工成本上升、期间费用增加以及对部分客户应收账款余额，计提较高比例的坏账准备等综合影响下，公司的经营业绩出现较大情况的下滑。本年度，公司实现营业收入5.45亿元，同比增加35.76%，但是净利润下滑幅度较大，全年实现净利润（归属于上市公司股东净利润）1,992.10万元，同比下降58.20%。

#### （三）2018年度公司主要工作

2018年度，公司主要开展了以下工作：

1、组建和完善海宁子公司管理团队，加强海宁子公司及募投项目的投产进度及管理。2018年度，公司募投项目之一年产721万件汽车弹簧产业化建设项目，逐步投产，并产生收入。本项目投产之后，公司的悬架弹簧生产技术及生产能力，在国内弹簧行业中，处于领先地位，公司弹簧产品营业收入中，悬架系统弹簧，与其他弹簧各自占据半壁江山的格局益发明晰。

2、收购上海科工100%股权，并完成交割工作。2018年度，公司以现金对价1.8亿元，收购上海科工100%股权，将上海科工纳入公司并表范围之内，公司产品范围从单一的弹簧产品，延伸至模具及汽车精密注塑件等相关产品。

3、推进先进复合材料汽车零部件项目工作。报告期内，公司完成了该项目的选址、土地招拍挂工作、前期项目规划设计等工作。该项目将分两期建设，项目完成之后，主要用于玻璃纤维、碳纤维等复合材料汽车零部件的研发及生产工作。

4、优化客户结构，加强对应收账款的催收工作。2018年度，受到整体汽车行业景气程度下降等因素的影响，部分车企开始出现经营困难及应付账款逾期等情形，如北汽银翔汽车有限公司及其关联方、知豆电动汽车有限公司等客户。公司对客户情况进行了梳理，停止了与部分高风险客户的合作，并安排专人，进行应收账款的催收。

## 二、主营业务分析

### 1、概述

参见“经营情况讨论与分析”中的“一、概述”相关内容。

## 2、收入与成本

### (1) 营业收入构成

公司是否需要遵守光伏产业链相关业的披露要求：否

公司是否需遵守《深圳证券交易所创业板行业信息披露指引第 1 号——上市公司从事广播电影电视业务》的披露要求：否

公司是否需遵守《深圳证券交易所创业板行业信息披露指引第 5 号——上市公司从事互联网游戏业务》的披露要求：否

公司是否需遵守《深圳证券交易所创业板行业信息披露指引第 9 号——上市公司从事 LED 产业链相关业务》的披露要求否

公司是否需遵守《深圳证券交易所创业板行业信息披露指引第 10 号——上市公司从事医疗器械业务》的披露要求：否

公司是否需遵守《深圳证券交易所行业信息披露指引第 12 号——上市公司从软件与信息技术服务业务》的披露要求：否

营业收入整体情况

单位：元

	2018 年		2017 年		同比增减
	金额	占营业收入比重	金额	占营业收入比重	
营业收入合计	545,088,788.16	100%	401,499,126.43	100%	35.76%
分行业					
汽车零部件行业	507,610,441.34	93.12%	374,409,336.31	93.25%	35.58%
其他产品及收入	37,478,346.82	6.88%	27,089,790.12	6.75%	38.35%
分产品					
悬架系统弹簧	205,478,116.68	37.70%	196,354,677.43	48.91%	4.65%
车身及内饰弹簧	137,948,531.75	25.31%	110,840,258.40	27.61%	24.46%
动力系统弹簧	13,396,608.40	2.46%	15,208,945.16	3.79%	-11.92%
通用弹簧	54,948,186.76	10.08%	45,829,659.62	11.41%	19.90%
其他弹簧产品	29,231,518.38	5.36%	23,532,449.06	5.86%	24.22%
其他收入	5,612,620.25	1.03%	9,733,136.76	2.42%	-42.33%
精密注塑件	98,473,205.94	18.07%			100.00%
分地区					
国内地区	510,088,732.30	93.58%	380,792,017.95	94.84%	33.95%
国外地区	35,000,055.86	6.42%	20,707,108.48	5.16%	69.02%

### (2) 占公司营业收入或营业利润 10%以上的行业、产品或地区情况

√ 适用 □ 不适用

公司是否需要遵守特殊行业的披露要求：否

单位：元

	营业收入	营业成本	毛利率	营业收入比上年同期增减	营业成本比上年同期增减	毛利率比上年同期增减

分行业						
汽车零部件行业	507,610,441.34	377,267,600.70	25.68%	35.58%	50.07%	-7.18%
分产品						
悬架系统弹簧	205,478,116.68	187,229,509.89	8.88%	4.65%	19.73%	-10.43%
车身及内饰弹簧	137,948,531.75	81,355,100.89	41.03%	24.46%	41.79%	-6.45%
通用弹簧	54,948,186.76	32,512,202.81	40.83%	19.90%	32.04%	-9.92%
精密注塑件	98,473,205.94	72,040,098.39	26.84%	100.00%	100.00%	100.00%
分地区						
国内地区	510,088,732.30	375,897,656.39	26.31%	33.95%	47.22%	-6.64%

注：上表中，精密注塑件的毛利率与去年相比增加 100%，系去年公司未产生精密注塑件相关产品收入和成本，导致该类产品在 2017 年的毛利率，对公司而言为 0。

公司主营业务数据统计口径在报告期发生调整的情况下，公司最近 1 年按报告期末口径调整后的主营业务数据

适用  不适用

### (3) 公司实物销售收入是否大于劳务收入

是  否

行业分类	项目	单位	2018 年	2017 年	同比增减
悬架系统弹簧	销售量	万件	573.88	576.47	-0.45%
	生产量	万件	577.55	640.05	-9.76%
	库存量	万件	160.62	156.95	2.34%
车身及内饰弹簧	销售量	万件	9,385.53	8,141.55	15.28%
	生产量	万件	8,644.19	8,747.44	-1.18%
	库存量	万件	2,487.97	3,229.3	-22.96%
动力系统弹簧	销售量	万件	1,701.94	1,743.97	-2.41%
	生产量	万件	1,735.61	1,779.87	-2.49%
	库存量	万件	664.98	631.31	5.33%
通用弹簧	销售量	万件	11,886.18	10,778.75	10.27%
	生产量	万件	12,830.49	11,359.58	12.95%
	库存量	万件	4,006.3	3,061.99	30.84%
其他弹簧	销售量	万件	1,973.23	1,801.48	9.53%
	生产量	万件	2,006.98	1,646.28	21.91%
	库存量	万件	152.01	118.26	28.54%
精密注塑件	销售量	万件	9,404.23		100.00%
	生产量	万件	10,211.35		100.00%
	库存量	万件	1,360.43		100.00%

相关数据同比发生变动 30% 以上的原因说明

适用  不适用

汽车精密注塑件本期销售量、生产量及库存量同比增加100%，原因是2018年4月非同一控制下合并上海科工，因此无同期可比数据。

#### (4) 公司已签订的重大销售合同截至本报告期的履行情况

适用  不适用

公司已与主要客户签署了相应的框架合同，就产品交付、货款支付、品质保证、合同的终止与解除等内容进行约定。报告期内，公司与主要客户的框架合同处于正常履行中，并根据客户提供的每笔订单的数量，向客户交付产品。

#### (5) 营业成本构成

产品分类

单位：元

产品分类	项目	2018 年		2017 年		同比增减
		金额	占营业成本比重	金额	占营业成本比重	
悬架系统弹簧	直接材料	154,652,257.40	38.42%	129,962,577.85	48.61%	19.00%
悬架系统弹簧	直接人工	6,189,727.32	1.54%	5,002,036.88	1.87%	23.74%
悬架系统弹簧	燃料动力	6,452,758.40	1.60%	4,413,939.52	1.65%	46.19%
悬架系统弹簧	制造费用	19,934,766.76	4.95%	16,735,055.80	6.26%	19.12%
车身及内饰弹簧	直接材料	45,778,712.68	11.37%	33,018,537.21	12.35%	38.65%
车身及内饰弹簧	直接人工	13,259,120.40	3.29%	9,213,024.98	0.86%	43.92%
车身及内饰弹簧	燃料动力	3,909,199.55	0.97%	2,309,842.98	0.86%	69.24%
车身及内饰弹簧	制造费用	18,408,068.27	4.57%	11,991,787.68	4.49%	53.51%
精密注塑件	直接材料	52,511,560.22	13.05%			100.00%
精密注塑件	直接人工	13,259,120.40	3.09%			100.00%
精密注塑件	燃料动力	2,301,409.76	0.57%			100.00%
精密注塑件	制造费用	2,305,996.47	0.57%			100.00%
合计		338,125,435.93	84.00%	212,646,802.90	79.54%	59.01%

说明：精密注塑件系 2018 年 4 月非同一控制下合并上海科工新增产品系列，因此无去年同期可比数据。

#### (6) 报告期内合并范围是否发生变动

是  否

报告期内，公司完成对上海科工100%股权的收购工作，上海科工成为公司全资子公司。

**(7) 公司报告期内业务、产品或服务发生重大变化或调整有关情况**

√ 适用 □ 不适用

自2018年4月30日起，公司新增一家并表范围内的全资子公司上海科工，主要产品为汽车精密注塑件。报告期内，上海科工实现归属于公司并表范围内的营业收入9,866.67万元，实现归属于公司股东净利润为1,541.70万元。

**(8) 主要销售客户和主要供应商情况**

公司主要销售客户情况

前五名客户合计销售金额（元）	287,000,879.50
前五名客户合计销售金额占年度销售总额比例	52.65%
前五名客户销售额中关联方销售额占年度销售总额比例	0.00%

公司前 5 大客户资料

序号	客户名称	销售额（元）	占年度销售总额比例
1	客户一	122,932,033.34	22.55%
2	客户二	78,208,632.08	14.35%
3	客户三	42,494,141.72	7.80%
4	客户四	26,269,412.28	4.82%
5	客户五	17,096,660.08	3.14%
合计	--	287,000,879.50	52.65%

主要客户其他情况说明

√ 适用 □ 不适用

公司前五名客户与公司之间，不存在关联关系，公司董事、监事、高级管理人员、核心技术人员、持股5%以上股东、实际控制人和其他关联方在主要客户中未直接或间接拥有权益。

公司主要供应商情况

前五名供应商合计采购金额（元）	167,966,744.67
前五名供应商合计采购金额占年度采购总额比例	53.57%
前五名供应商采购额中关联方采购额占年度采购总额比例	0.00%

公司前 5 名供应商资料

序号	供应商名称	采购额（元）	占年度采购总额比例
1	供应商一	74,061,378.08	23.62%
2	供应商二	50,131,226.58	15.99%
3	供应商三	23,420,059.34	7.47%
4	供应商四	11,210,162.49	3.58%
5	供应商五	9,143,918.18	2.92%

合计	--	167,966,744.67	53.57%
----	----	----------------	--------

主要供应商其他情况说明

√ 适用 □ 不适用

1) 公司前五名供应商与公司之间，不存在关联关系，公司董事、监事、高级管理人员、核心技术人员、持股5%以上股东、实际控制人和其他关联方在主要供应商中未直接或间接拥有权益。

2) 上述表格中年度采购总额指公司原材料、辅料及零星采购的金额，不含固定资产等采购金额。

### 3、费用

单位：元

	2018 年	2017 年	同比增减	重大变动说明
销售费用	34,889,907.06	29,784,647.21	17.14%	主要系公司销售量增大导致运输仓储费增加所致
管理费用	45,012,032.10	31,680,245.61	42.08%	主要系收购上海科工公司增加的中介费及海宁子公司办公楼及食堂及员工宿舍折旧增加所致
财务费用	6,905,124.84	1,015,947.75	579.67%	主要系银行贷款增加利息增加所致
研发费用	27,177,940.31	16,307,208.47	66.66%	主要系上海科工公司研发费用（非同一控制下收购）

### 4、研发投入

√ 适用 □ 不适用

2018 年度，为保证公司产品在弹簧领域和精密注塑领域，具有卓越的性能及较强的市场竞争力，适应未来汽车市场的发展趋势，满足客户的需求及确保公司的可持续发展，公司投入大量资金用于技术研究、技术创新、以及新产品开发等工作，并致力于将研发技术应用于生产。

目前，公司正在从事的技术研究及开发项目，主要如下表所示：

序号	在研项目	研发阶段	研发目标
1	16-123-1-2前后稳定杆项目	样品验证阶段	量产
2	16-108-109-110后横向稳定杆项目	小批量供货阶段	量产
3	空心稳定杆项目	小批量供货阶段	量产
4	S17002稳定杆总成项目	小批量供货阶段	量产
5	S17027前稳定杆项目	小批量供货阶段	量产
6	S17046前后稳定杆项目	小批量供货阶段	量产
7	S17081前稳定杆总成项目	小批量供货阶段	量产
8	S17060螺旋弹簧项目	小批量供货阶段	量产
9	S17026后螺旋弹簧项目	小批量供货阶段	量产

10	S17093前螺旋弹簧项目	小批量供货阶段	量产
11	S17139前螺旋弹簧项目	小批量供货阶段	量产
12	S17087卡簧国产化项目	小批量供货阶段	量产
13	S17110点火线圈弹簧项目	小批量供货阶段	量产
14	S17125组合拉簧项目	小批量供货阶段	量产
15	S17128涡卷弹簧项目	样品验证阶段	量产
16	S17129拉簧项目	样品验证阶段	量产
17	S17133压簧项目	小批量供货阶段	量产
18	S17138靠背助力扭簧项目	样品验证阶段	量产
19	S17149座椅拉簧项目	小批量供货阶段	量产
20	S17193扭杆涡卷簧项目	小批量供货阶段	量产
21	S18011扭簧项目	样品验证阶段	量产
22	S18016发动机气门弹簧项目	小批量供货阶段	量产
23	S18030压簧项目	小批量供货阶段	量产
24	S18032卷簧项目	小批量供货阶段	量产
25	S18036项目	小批量供货阶段	量产
26	S18078盘簧项目	样品验证阶段	量产
27	S18051压簧项目	小批量供货阶段	量产
28	S18086欧米伽环国产化项目	小批量供货阶段	量产
29	S17083-2导向钢丝注及横钢丝项目	小批量供货阶段	量产
30	S17080行李箱舱门扭簧项目	小批量供货阶段	量产
31	S18045钢丝件项目	小批量供货阶段	量产
32	S18046扭杆项目	样品验证阶段	量产
33	S17086冲压件项目	小批量供货阶段	量产
34	S18082波形弹簧项目	样品验证阶段	量产
35	S19004 C26悬架弹簧	样品验证阶段	量产
36	S19007 M36T后螺旋弹簧	样品验证阶段	量产
37	S19011 悬架弹簧	样品验证阶段	量产
38	S19013前稳定杆	样品验证阶段	量产
39	S19053 DAEA稳定杆	样品验证阶段	量产
40	汽车安全带插锁锁壳项目开发	小批量供货阶段	量产
41	汽车安全带卷收器产品开发	小批量供货阶段	量产



42	汽车天窗系统双色护套产品开发	小批量供货阶段	量产
43	汽车自动尾门项目开发	小批量供货阶段	量产
44	侧面碰撞安全气囊气囊盖产品开发	小批量供货阶段	量产

其中：上表中第 40 至第 44 项，为上海科工的开发项目，均已申请国家实用新型专利并获得受理。

近三年公司研发投入金额及占营业收入的比例

	2018 年	2017 年	2016 年
研发人员数量（人）	106	57	52
研发人员数量占比	10.08%	7.65%	8.14%
研发投入金额（元）	27,177,940.31	16,307,208.47	13,246,020.64
研发投入占营业收入比例	4.99%	4.06%	3.69%
研发支出资本化的金额（元）	0.00	0.00	0.00
资本化研发支出占研发投入的比例	0.00%	0.00%	0.00%
资本化研发支出占当期净利润的比重	0.00%	0.00%	0.00%

注：上表中 2017 年度研发投入金额与去年同期相比披露的数据相比，有 5.10 万元的差异，系去年披露的数据为公司财务部测算的数据。

研发投入总额占营业收入的比重较上年发生显著变化的原因

适用  不适用

主要系公司于 2018 年 4 月非同一控制下合并“上海科工公司”，新增 832.47 万元研发费用。

研发投入资本化率大幅变动的原因及其合理性说明

适用  不适用

## 5、现金流

单位：元

项目	2018 年	2017 年	同比增减
经营活动现金流入小计	493,576,189.74	455,163,797.45	8.44%
经营活动现金流出小计	458,210,139.77	432,084,509.98	6.05%
经营活动产生的现金流量净额	35,366,049.97	23,079,287.47	53.24%
投资活动现金流入小计	107,832,664.40	278,616,352.54	-61.30%
投资活动现金流出小计	256,699,167.42	447,730,550.72	-42.67%
投资活动产生的现金流量净额	-148,866,503.02	-169,114,198.18	-11.97%
筹资活动现金流入小计	243,100,000.00	247,314,300.00	-1.70%
筹资活动现金流出小计	146,488,269.08	67,668,624.33	116.48%
筹资活动产生的现金流量净额	96,611,730.92	179,645,675.67	-46.22%

额			
现金及现金等价物净增加额	-16,215,486.15	33,537,248.15	-148.35%

相关数据同比发生重大变动的主要影响因素说明

√ 适用 □ 不适用

(1) 经营活动产生的现金流量净额增加，主要系本期购买商品提供劳务支付的现金同比降低4,404.67万元，虽本期工资支付比同期增加了3,329.75万元，但销售商品提供劳务收到的现金同比增加了1,950.33万元，因此本次经营活动产生的现金流量净额同比增加；

(2) 投资活动现金流入小计同比降低，主要系本期赎回理财产品10,700万元，而去年同期为26,300万元所致；

(3) 投资活动现金流出同比降低，主要系本期利用闲置资金购买理财产品6,000万元，而去年同期为31,000万元所致；

(4) 筹资活动现金流出小计同比增加，主要系本期偿还银行贷款远高于去年同期所致；

(5) 筹资活动产生的现金流量净额同比减少，主要是本期筹资活动现金流入与去年同期基本持平，而筹资活动现金流出较去年增加所致；

(6) 现金及现金等价物净增加额同比减少，主要系经营活动产生的现金流量净额及投资活动产生的现金流量净额增长幅度小于筹资活动产生的现金流量净额降低幅度所致。

报告期内公司经营活动产生的现金净流量与本年度净利润存在重大差异的原因说明

√ 适用 □ 不适用

重大差异原因主要系：

(1) 本期较上年同期固定资产折旧增加了1,778.37万元，其中全资子公司海宁美力折旧同比增加1,175.65万元；

(2) 本期银行贷款产生的财务费用较去年同期增加了789.33万元。

### 三、非主营业务情况

√ 适用 □ 不适用

单位：元

	金额	占利润总额比例	形成原因说明	是否具有可持续性
投资收益	731,863.02	3.33%	主要系公司以募集资金购买理财产品产生的收益	否
资产减值	9,824,218.11	44.70%	主要系对部分应收账款计提坏账准备所致	否
营业外收入	188,224.07	0.86%	主要系报告期内收到的政府补助	否
营业外支出	406,630.54	1.85%	主要系报告期内支出的地方水利建设基金、捐赠支出及其他支出等	否

### 四、资产及负债状况

#### 1、资产构成重大变动情况

单位：元

	2018 年末		2017 年末		比重增减	重大变动说明
	金额	占总资产比例	金额	占总资产比例		
货币资金	77,140,294.37	7.58%	87,601,152.10	10.24%	-2.66%	
应收账款	207,486,452.01	20.38%	165,060,197.28	19.30%	1.08%	
存货	134,479,352.29	13.21%	99,672,526.97	11.65%	1.56%	
固定资产	353,345,618.21	34.71%	297,625,603.99	34.80%	-0.09%	
在建工程	46,594,773.69	4.58%	57,253,025.19	6.69%	-2.11%	
短期借款	52,800,000.00	5.19%	12,000,000.00	1.40%	3.79%	
长期借款	129,500,000.00	12.72%			12.72%	主要系非同一控制下收购上海科工公司新增并购贷款

## 2、以公允价值计量的资产和负债

适用  不适用

## 3、截至报告期末的资产权利受限情况

单位：元

项 目	期末账面价值	受限原因
货币资金	11,404,950.42	其他货币资金中 3,195,670.09 元系票据保证金，8,209,280.33 元系信用证保证金。
应收票据	11,555,897.11	用于质押开具银行承兑汇票。
固定资产	111,493,018.56	用于银行借款抵押担保。
无形资产	29,058,219.73	用于银行借款抵押担保。
合 计	163,512,085.82	

## 五、投资状况分析

### 1、总体情况

适用  不适用

报告期投资额（元）	上年同期投资额（元）	变动幅度
204,063,207.10	144,120,031.56	41.59%

## 2、报告期内获取的重大的股权投资情况

√ 适用 □ 不适用

单位：元

被投资公司名称	主要业务	投资方式	投资金额	持股比例	资金来源	合作方	投资期限	产品类型	预计收益	本期投资盈亏	是否涉诉	披露日期（如有）	披露索引（如有）
上海科工	模具及精密注塑件相关业务的研发、制造、销售	收购	180,000,000.00	100.00%	自有及自筹资金	-	长期	汽车精密注塑件	25,478,700.00	15,416,976.85	否	2017年11月08日	<a href="http://www.cninfo.com.cn/cninfo-new/disclosure/szse_gem_bulletin_detail/true/1204123215?announceTime=2017-11-08">http://www.cninfo.com.cn/cninfo-new/disclosure/szse_gem_bulletin_detail/true/1204123215?announceTime=2017-11-08</a>
合计	--	--	180,000,000.00	--	--	--	--	--	25,478,700.00	15,416,976.85	--	--	--

## 3、报告期内正在进行的重大的非股权投资情况

√ 适用 □ 不适用

单位：元

项目名称	投资方式	是否为固定资产投资	投资项目涉及行业	本报告期投入金额	截至报告期末累计实际投入金额	资金来源	项目进度	预计收益	截至报告期末累计实现的收益	未达到计划进度和预计收益的原因	披露日期（如有）	披露索引（如有）

先进复合材料汽车零部件制造产业园项目	自建	是	汽车零部件	24,062,175.00	24,062,175.00	自有及自筹资金	1.92%	52,360,000.00	0.00	不适用	2018年02月10日	<a href="http://www.cninfo.com.cn/cninfo-new/disclosure/szse_gem/bulletin_detail/true/1204410392?announceTime=2018-02-10">http://www.cninfo.com.cn/cninfo-new/disclosure/szse_gem/bulletin_detail/true/1204410392?announceTime=2018-02-10</a>
合计	--	--	--	24,062,175.00	24,062,175.00	--	--	52,360,000.00	0.00	--	--	--

#### 4、以公允价值计量的金融资产

适用  不适用

#### 5、募集资金使用情况

适用  不适用

##### (1) 募集资金总体使用情况

适用  不适用

单位：万元

募集年份	募集方式	募集资金总额	本期已使用募集资金总额	已累计使用募集资金总额	报告期内变更用途的募集资金	累计变更用途的募集资金总	累计变更用途的募集资金总	尚未使用募集资金总额	尚未使用募集资金用途及去	闲置两年以上募集资金金额

					金总额	额	额比例		向	
2018 年	公开发 行	22,347.3 7	1,032.07	17,785.4 3	0	0	0.00%	4,818.00	4,400 万 元暂时 用于补 充流动 资金,剩 余部分 存放于 募集资 金专用 账户中	0
合计	--	22,347.3 7	1,032.07	17,785.4 3	0	0	0.00%	4,818.00	--	0

## 募集资金总体使用情况说明

经中国证券监督管理委员会“证监许可[2017]123 号”文核准,并经深圳证券交易所《关于浙江美力科技股份有限公司人民币普通股股票在创业板上市的通知》(深证上[2017]116 号)同意,公司向社会公开发行人民币普通股股票 2,237 万股,发行价格为 11.97 元/股,募集资金总额 26,776.89 万元,扣除发行费用之后,募集资金净额为 22,347.37 万元。

为保障募投项目顺利进行,公司以自筹资金预先投入了募投项目,截至 2017 年 3 月 20 日,公司已经向高性能精密弹簧技术改造项目和技术中心扩建项目两个募集资金项目分别投入自筹资金 707.42 万元、923.15 万元,子公司海宁美力以自筹资金预先投入年产 721 万件汽车弹簧产业化建设项目的实际投资金额为 9,046.82 万元。2017 年 4 月 11 日,经第三届董事会第三次会议审议通过,公司以募集资金置换了上述预先投入募集资金投资项目的自筹资金 10,677.39 万元。除上述置换之外,公司另以募集资金实际向募投项目投 7,107.84 万元。

本年度,为提高募集资金使用效率,经公司第三届董事会第九次会议审议批准,公司以不超过 5,000 万元(实际为 4,000 万元)闲置募集资金购买理财产品。

截至 2018 年 12 月 31 日,公司已累计使用募集资金 17,785.43 万元(不含发行费),尚未使用的募集资金及利息、投资收益,总计 4,818.00 万元。

## (2) 募集资金承诺项目情况

√ 适用 □ 不适用

单位: 万元

承诺投资项目和超募资金投向	是否已变更项目(含部分变更)	募集资金承诺投资总额	调整后投资总额(1)	本报告期投入金额	截至期末累计投入金额(2)	截至期末投资进度(3)=(2)/(1)	项目达到预定可使用状态日期	本报告期实现的效益	截止报告期末累计实现的效益	是否达到预计效益	项目可行性是否发生重大变化
承诺投资项目											
年产 721 万件汽车弹簧产业化建设	是	14,232.63	14,372.63	9.22	14,421.22	100.34%	2018 年 01 月 01	733.28	733.28	否	否

项目							日				
高性能精密弹簧 技术改造项目	是	5,815. 31	5,815. 31	783.94	2,154. 56	37.05 %	2019 年 04 月 30 日	349.63	349.63	否	是
技术中心扩建项目	否	2,159. 43	2,159. 43	238.91	1,209. 65	56.02 %	2019 年 12 月 31 日	0	0	否	否
承诺投资项目小 计	--	22,207 .37	22,347 .37	1,032. 07	17,785 .43	--	--	1,082. 91	1,082. 91	--	--
超募资金投向											
无		0	0	0	0	0.00%		0	0		
归还银行贷款（如 有）	--	0	0	0	0	0.00%	--	--	--	--	--
补充流动资金（如 有）	--	0	0	0	0	0.00%	--	--	--	--	--
超募资金投向小 计	--	0	0	0	0	--	--	0	0	--	--
合计	--	22,207 .37	22,347 .37	1,032. 07	17,785 .43	--	--	1,082. 91	1,082. 91	--	--
未达到计划进度 或预计收益的情 况和原因（分具体 项目）		<p>年产 721 万件汽车弹簧产业化建设项目，未能达到预计效益，主要系受到宏观经济周期性波动以及 2018 年度国内汽车工业经济运行及增长形势较差的影响，营业收入增长低于预期，原材料价格、人工成本上涨较快，制造成本相应提高所致。</p> <p>高性能精密弹簧技术改造项目投资进度未达计划，主要系近年来受宏观经济周期性波动以及 2018 年度国内汽车工业经济运行及增长形势较差的影响，公司高性能精密弹簧的销售未达到预期，且该项目形成的部分产品对公司营业收入增长的贡献率相对较低且逐年下降，故公司减缓了对该项目的投资进度。根据实际经营情况，公司决定终止该募投项目，节余募集资金用于永久性补充流动资金，并经 2019 年 4 月 19 日第三届董事会第十七次会议审议通过。</p> <p>技术中心扩建项目投资进度未达计划，主要系公司目前位于新昌地区的厂区利用率已经基本处于饱和状态，投资进度有所放缓，同时该项目所需的设备主要为非标设备，设备定制制造时间较长，导致该项目实施进度有所滞后，公司预计于 2019 年 12 月达到预定可使用状态。</p>									
项目可行性发生 重大变化的情况 说明		<p>本公司对高性能精密弹簧技术改造项目投资额未达到相关计划金额的 50%，且该项目已经超过最近一次募集资金投资计划的完成期限，主要系高性能精密弹簧的销售未达到预期，且该项目形成的部分产品对公司营业收入增长的贡献率相对较低且逐年下降，故公司减缓了对该项目的投资进度。经 2019 年 4 月 19 日第三届董事会第十七次会议审议通过，根据实际经营情况公司决定终止该募投项目，节余募集资金用于永久性补充流动资金。</p>									
超募资金的金额、		不适用									

用途及使用进展情况		
募集资金投资项目实施地点变更情况		不适用
募集资金投资项目实施方式调整情况		适用 报告期内发生 经 2018 年 4 月 13 日第三届董事会第九次会议审议通过，年产 721 万件汽车弹簧产业化建设项目实际已购置两条冷卷弹簧生产线、一条稳定杆生产线，因购置的设备技术性能进步，及对工程建设的施工优化，已经实现原先预计的产能，尚未购置的一条热卷弹簧生产线及一条稳定杆生产线，将不再继续投资购买。
募集资金投资项目先期投入及置换情况		适用 为了保障募集资金投资项目顺利进行，公司以自筹资金预先投入了募集资金项目，截至 2017 年 3 月 20 日，本公司已经向高性能精密弹簧技术改造项目和技术中心扩建项目两个募集资金项目分别投入自筹资金 707.42 万元、923.15 万元，子公司浙江美力汽车弹簧有限公司以自筹资金预先投入年产 721 万件汽车弹簧产业化建设项目的实际投资金额为 9,046.82 万元。2017 年 4 月 11 日，经第三届董事会第三次会议审议通过，本公司以募集资金置换了上述预先投入募集资金投资项目的自筹资金 10,677.39 万元。
用闲置募集资金暂时补充流动资金情况		适用 经公司 2018 年 4 月 13 日第三届董事会第九次会议审议通过，公司可使用闲置募集资金 5,000.00 万元暂时补充流动资金，使用期限不超过 12 个月。截至 2018 年 12 月 31 日，已使用闲置募集资金暂时补充流动资金金额为 4,400.00 万元，公司已于 2019 年 4 月 10 日将上述款项归还至募集资金专项账户。
项目实施出现募集资金结余的金额及原因		不适用
尚未使用的募集资金用途及去向		用途：已承诺部分将按计划投入募集资金项目。 去向：部分募集资金存放于募集资金专户，部分募集资金用于暂时补充流动资金，公司已于 2019 年 4 月 10 日将暂时补充流动资金的款项归还至募集资金专项账户。
募集资金使用及披露中存在的问题或其他情况		无

### (3) 募集资金变更项目情况

√ 适用 □ 不适用

单位：万元

变更后的项目	对应的原承诺项目	变更后项目拟投入募集资金	本报告期实际投入金额	截至期末实际累计投入金额	截至期末投资进度 (3)=(2)/(1)	项目达到预定可使用状态日	本报告期实现的效益	是否达到预计效益	变更后的项目可行性是否发



		总额(1)		(2)	)	期			生重大变化
年产 721 万件汽车弹簧产业化建设项目	年产 721 万件汽车弹簧产业化建设项目	14,372.63	9.22	14,421.22	100.34%	2018 年 01 月 01 日	733.28	否	否
合计	--	14,372.63	9.22	14,421.22	--	--	733.28	--	--
变更原因、决策程序及信息披露情况说明(分具体项目)	经 2018 年 4 月 13 日第三届董事会第九次会议审议通过，年产 721 万件汽车弹簧产业化建设项目实际已购置两条冷卷弹簧生产线、一条稳定杆生产线，因购置的设备技术性能进步，及对工程建设的施工优化，已经实现原先预计的产能，尚未购置的一条热卷弹簧生产线及一条稳定杆生产线，将不再继续投资购买。								
未达到计划进度或预计收益的情况和原因(分具体项目)	报告期内，公司年产 721 万件汽车弹簧产业化建设项目未达到预计收益，主要系 2018 年度汽车市场行业不景气等因素的影响，导致募投项目产品销售收入未达预期，并进一步影响了公司该募投项目的经济效益。								
变更后的项目可行性发生重大变化的情况说明	不适用								

## 六、重大资产和股权出售

### 1、出售重大资产情况

适用  不适用

公司报告期末未出售重大资产。

## 2、出售重大股权情况

适用  不适用

## 七、主要控股参股公司分析

适用  不适用

主要子公司及对公司净利润影响达 10%以上的参股公司情况

单位：元

公司名称	公司类型	主要业务	注册资本	总资产	净资产	营业收入	营业利润	净利润
长春美力	子公司	主要从事车身及内饰弹簧的生产、销售业务	1,000,000	24,852,246.26	21,945,164.94	24,202,028.61	5,555,237.00	4,081,939.84
绍兴美力	子公司	主要从事高端精密弹簧的生产、销售业务	5,000,000	27,402,320.22	10,014,879.13	31,865,726.56	4,559,147.22	3,343,985.77
海宁美力	子公司	主要从事汽车弹簧的生产、销售业务	100,000,000	316,718,717.61	185,361,130.42	131,273,129.77	-4,631,671.50	-4,504,674.66
北美美力	子公司	主要从事弹簧和线成型销售服务	45.15	18,246,481.01	-15,297,150.95	21,206,986.08	-6,124,530.88	-6,124,530.88
上海科工	子公司	模具及精密注塑件相关业务	10,960,000	114,915,110.02	94,792,134.37	98,666,649.94	16,717,156.54	15,416,976.85

报告期内取得和处置子公司的情况

适用  不适用

公司名称	报告期内取得和处置子公司方式	对整体生产经营和业绩的影响
上海科工	报告期内完成上海科工 100% 股权收购	报告期内，上海科工实现归属于上市公司股东的净利润为 1,541.70 万元

主要控股参股公司情况说明

- 1、报告期内，子公司绍兴美力和长春美力经营业绩稳定，与2017年同期相比，略有增长；
- 2、报告期内，子公司海宁美力开始投产，但是营业收入相对较小，而固定资产（如厂房、先进生产线设备）等折旧较多，尚未达到盈亏平衡点，故产生了一定程度的亏损，且报告期内公司归属于上市公司股东的净利润基数较小，故致使海宁美力当期亏损金额绝对值，占到公司净利润的20%以上；

3、北美美力为公司在加拿大设立的销售型子公司，主要通过由母公司美力科技向北美美力出口商品，并由北美美力采用平价销售的方式（即销售价基本与向母公司的采购价持平），将产品销售给最终客户。鉴于北美美力在运营的过程中，需产生仓储费、管理人员薪酬与福利、咨询服务费等，故成立以来，处于持续亏损状态。2018年度，受营业收入增加等多种因素的影响，北美美力的期间费用，有较大幅度的增加，导致北美美力当期亏损金额绝对值，超过公司净利润的20%以上。

4、报告期内，公司收购了上海科工100%股权，将上海科工自4月30日起，纳入公司并表范围内。上海科工具有较为完善的内部管理流程、优质的客户资源，并在模具制造和精密注塑产品行业内，拥有一定的品牌营销力，在公司收购其股权之后，对公司当期的经营业绩产生了重大影响，实现归属于上市公司股东净利润1,541.70万元，占到公司净利润的70%以上。

## 八、公司控制的结构化主体情况

适用  不适用

## 九、公司未来发展的展望

未来，公司将继续秉承“正道、责任、创新、成就”的核心价值观，以振兴民族工业为己任，围绕汽车整车及汽车零部件行业安全性、轻量化、高疲劳寿命、高强度等发展主题，积极探索轻量化、高疲劳寿命、高强度的新材料，努力研发具有自主知识产权的核心技术，打破国外技术垄断，购置国际领先生产设备，发挥先进的工艺优势，确立汽车零部件市场上的竞争地位，力争将“美力”建成汽车零部件供应商的一流品牌。公司未来主要规划如下：

### 1、进一步提高技术创新能力，夯实与主机厂同步研发实力

公司将继续围绕汽车整车及汽车零部件行业安全性、轻量化、高疲劳寿命、高强度等发展主题，不断加强与主机厂、一级供应商的联系，密切跟踪汽车新技术的发展，了解其最新需求及产品升级动向，加大新产品的研制和开发力度，使公司的新技术改进方面将紧跟汽车的发展方向，努力实现与主机厂同步研发。

公司将通过搭建开放式的研发平台，与高等院校、科研院所建立长期的合作关系，继续推进国际与国内技术交流合作，持续探索弹簧及精密注塑件前沿技术，积极引进国内外汽车零部件高级专业技术人才，全面夯实公司在产品设计、试制、检测方面的核心实力。

### 2、进一步促进成熟工艺再升级，持续提升产品质量和成本竞争力

目前，公司已逐步引进多条国际先进的生产线，熟练掌握冷/热成型、热处理、抛丸强化、模具研发及设计等核心优势工艺。未来公司将充分利用自身的技术创新优势，不断探索成熟工艺的再升级空间，全面提升产品质量，持续发挥成本控制优势。

### 3、进一步拓展销售渠道，全面进入国内外知名主机厂、国际汽车零部件供应商采购系统

在未来的市场开发中，公司将继续发挥和挖掘行业领先的产品研发优势和丰富的生产制造经验积累优势。公司将汽车弹簧和精密注塑件市场占有率的提升作为主要的市场开拓计划；与主机厂保持紧密联系，积极主动地参与客户新车型的研发，和客户结成同步研发、协同发展的战略合作关系，促进产品升级换代以适应主机厂产品更新需求；依靠稳定优质的产品质量和快速及时的交货能力，为客户提供优质服务、满足和超越客户的潜在期望，稳定和巩固与主要客户的业务关系，并不断开发潜在客户和潜在市场。

公司产能扩大后，将以优质的产品和服务，加强与汽车零部件供应商的合作，拓宽营销渠道，全面融入国际汽车零部件巨头的全球化采购系统。

公司将主动走向国际市场，提高出口份额，在国际市场开发中，公司将充分发挥开发迅速、交货及时和成本方面的竞争优势，积极开拓具有较大市场潜力的海外市场，提高海外市场营业额，紧紧抓住国内国外两个市场，化解单一市场的经营风险，将本公司发展成为真正的全球化企业。

### 4、进一步强化管理提升，全面提升公司的核心竞争力

公司一向重视管理效率的提升，积极引进先进的管理理念，充分调动员工积极性。未来公司将进一步强化产品质量管理，突出过程控制，提高产销协调效率；加强成本控制管理，提升精细化管理水平，夯实相对成本优势；完善现有管理制度，推进现代企业管理体系建设，完善公司决策力、执行力；优化人力资源管理，强化人力资源开发，发挥人才优势。

### 5、收购兼并计划及对外扩张计划

公司将整合技术、人才、资本、管理资源，进一步提升公司产品知名度，扩大公司产品在国际知名品牌主机厂的占有率。此外，公司将以资本市场为依托，按照公司业务发展战略，围绕公司核心业务，在合适时机，谨慎选择同行业企业进行收购、兼并购或合作生产，以达到扩大生产规模、提高市场占有率、降低生产成本、提升规模效益等效果，促进公司主营业务发展壮大。

## 十、接待调研、沟通、采访等活动登记表

### 1、报告期内接待调研、沟通、采访等活动登记表

适用  不适用

公司报告期内未发生接待调研、沟通、采访等活动。

## 第五节 重要事项

### 一、公司普通股利润分配及资本公积金转增股本情况

报告期内普通股利润分配政策，特别是现金分红政策的制定、执行或调整情况

适用  不适用

1、根据《公司章程》相关规定，公司利润的分配政策为：公司的利润分配应重视对投资者的合理投资回报和有利于公司长远发展的原则。公司可以采取现金或者股票方式分配股利。

现金分红政策的专项说明	
是否符合公司章程的规定或股东大会决议的要求：	是
分红标准和比例是否明确和清晰：	是
相关的决策程序和机制是否完备：	是
独立董事是否履职尽责并发挥了应有的作用：	是
中小股东是否有充分表达意见和诉求的机会，其合法权益是否得到了充分保护：	是
现金分红政策进行调整或变更的，条件及程序是否合规、透明：	是

公司报告期利润分配预案及资本公积金转增股本预案与公司章程和分红管理办法等的相关规定一致

是  否  不适用

公司报告期利润分配预案及资本公积金转增股本预案符合公司章程等的相关规定。

本年度利润分配及资本公积金转增股本情况

每 10 股送红股数（股）	0
每 10 股派息数（元）（含税）	0.50
每 10 股转增数（股）	0
分配预案的股本基数（股）	178,755,650
现金分红金额（元）（含税）	8,937,782.50
以其他方式（如回购股份）现金分红金额（元）	0.00
现金分红总额（含其他方式）（元）	8,937,782.50
可分配利润（元）	166,359,833.84
现金分红总额（含其他方式）占利润分配总额的比例	100.00%
本次现金分红情况	
公司发展阶段属成长期且有重大资金支出安排的，进行利润分配时，现金分红在本次利润分配中所占比例最低应达到 20 %	

## 利润分配或资本公积金转增预案的详细情况说明

2019年4月19日，经第三届董事会第十七次会议审议通过，公司2018年度利润分配预案为：以截至2019年4月19日，公司总股本扣除公司股票回购专户上已回购股份后的178,755,650股为分配基数（公司总股本为178,950,550股，公司股票回购专户股份数量为194,900股），向全体股东每10股派发现金股利人民币0.5元（含税），合计派发现金股利人民币8,937,782.50元（含税），送红股0股，以资本公积金向全体股东每10股转增0股。鉴于公司正在实施股份回购事项，若公司董事会审议通过利润分配预案后公司分配基数发生变动的（总股本减去公司已回购股份），公司将按分配总额不变的原则对分配比例进行调整。

公司近3年（包括本报告期）的普通股股利分配方案（预案）、资本公积金转增股本方案（预案）情况

(1)2017年，经第三届董事会第二次会议及2016年度股东大会审议通过，公司2016年度权益分派方案为：以公司总股本89,475,275股为基数，向全体股东每10股派2.50元人民币现金，同时，以资本公积金向全体股东每10股转增10股。上述权益分派方案，已经于2017年6月9日实施完毕，公司股本增加至178,950,550股。

(2)2018年4月13日，经第三届董事会第九次会议及公司2017年度股东大会审议通过，公司2017年度利润分配预案为：以公司股本178,950,550股为基数，向全体股东每10股派发现金红利1.00元（含税），合计共派发现金红利1,789.51万元（含税），送红股0股，以资本公积金向全体股东每10股转增0股。董事会审议利润分配预案后股本发生变动的，将按照分配总额不变的原则对分配比例进行调整。上述权益分派方案，已经于2018年7月6日实施完毕。

(3)2019年4月19日，经第三届董事会第十七次会议审议通过，公司2018年度利润分配预案为：以截至2019年4月19日，公司总股本扣除公司股票回购专户上已回购股份后的178,755,650股为分配基数（公司总股本为178,950,550股，公司股票回购专户股份数量为194,900股），向全体股东每10股派发现金股利人民币0.5元（含税），合计派发现金股利人民币8,937,782.50元（含税），送红股0股，以资本公积金向全体股东每10股转增0股。鉴于公司正在实施股份回购事项，若公司董事会审议通过利润分配预案后公司分配基数发生变动的（总股本减去公司已回购股份），公司将按分配总额不变的原则对分配比例进行调整。

公司近三年（包括本报告期）普通股现金分红情况表

单位：元

分红年度	现金分红金额（含税）	分红年度合并报表中归属于上市公司普通股股东的净利润	现金分红金额占合并报表中归属于上市公司普通股股东的净利润的比率	以其他方式（如回购股份）现金分红的金额	以其他方式现金分红金额占合并报表中归属于上市公司普通股股东的净利润的比例	现金分红总额（含其他方式）	现金分红总额（含其他方式）占合并报表中归属于上市公司普通股股东的净利润的比率
2018年	8,937,782.50	19,920,959.88	44.87%	0.00	0.00%	8,937,782.50	44.87%
2017年	17,895,055.00	47,654,211.24	37.55%	0.00	0.00%	17,895,055.00	37.55%
2016年	22,368,818.75	55,351,282.89	40.41%	0.00	0.00%	22,368,818.75	40.41%

公司报告期内盈利且母公司可供普通股股东分配利润为正但未提出普通股现金红利分配预案

适用  不适用

## 二、承诺事项履行情况

### 1、公司实际控制人、股东、关联方、收购人以及公司等承诺相关方在报告期内履行完毕及截至报告期末尚未履行完毕的承诺事项

√ 适用 □ 不适用

承诺来源	承诺方	承诺类型	承诺内容	承诺时间	承诺期限	履行情况
收购报告书或权益变动报告书中所作承诺						
资产重组时所作承诺						
首次公开发行或再融资时所作承诺	黄莹均、吕品艳、潘岳阳、王国山、王铁南、章碧鸿、章竹军、朱祖万	股份限售承诺	自公司股票上市之日起三十六个月内，不转让或者委托他人管理其直接或间接持有的公司公开发行股票前已发行的股份，也不由公司回购其直接或间接持有的公司公开发行股票前已发行的股份。公司上市后六个月内股票连续二十个交易日的收盘价均低于发行价，或者上市后六个月期末收盘价低于发行价的（自公司股票上市六个月内，公司发生过除权除息等事项的，则将发行价作除权除息调整后与收盘价进行比较），则本人直接或间接持有的公司本次发行前已发行的股票锁定期自动延长六个月，本人的前述承诺不因本人在公司职务变更或离职而失效。	2017年01月25日	36个月	正常履行中
	付文、广州力鼎恒益投资有限合伙企业（有限合伙）、京新控股集团有限公司、万丰锦源控股集团有限公司	股份限售承诺	自美力科技股票上市之日起三十六个月内，不转让或者委托他人管理其直接或间接持有的美力科技公开发行股票前已发行的股份，也不由美力科技回购其直接或间接持有的美力科技公开发行股票前已发行的股份。	2017年01月25日	36个月	正常履行中
	章碧鸿	股份减持承诺	锁定期满后在一定时间内将继续长期持有美力科技股份，如本人锁定期满后拟减持美力科技股份，将通过法律法规允许的方式并在符合以下条件的前提下进行：（1）自本人股份锁定期满后两年内减持的，减持价格不低于发行价格，若美力科技股票在此期间有派息、送股、资本公积金转增股本等除权除息事项的，减持价格将进行除权除息相应调整；（2）自本人股份锁定期满后两年内减持的，每年减持的股票总数将不超过本人所持美力科技股份总额的 25%。如根据本人作出的其他公开承诺需延长股份锁定期的，上述期限相应顺延；（3）若本人在美力科技上市后持有公司 5% 以上股份，则本人将在减持或增持美力科技股票时提前 3 个交易日予	2017年01月25日	60个月	正常履行中

			以公告。如因本人未履行相关承诺导致美力科技或其投资者遭受经济损失的,本人将向美力科技或其投资者依法予以赔偿;若本人因未履行相关承诺而取得不当收益的,则该等收益全部归美力科技所有。			
	王光明	股份减持承诺	(1) 所持股份锁定期满后两年内减持的,减持价格不低于发行价格,若美力科技股票在此期间有派息、送股、资本公积金转增股本等除权除息事项的,减持价格将进行除权除息相应调整;(2) 所持股份锁定期满后两年内减持的,减持股份总数将不超过本人合计所持美力科技股份总数的 100%。如根据本人作出的其他公开承诺需延长股份锁定期的,上述期限相应顺延;(3) 减持或增持美力科技股票时提前 3 个交易日予以公告。如因本人未履行相关承诺导致美力科技或其投资者遭受经济损失的,本人将向美力科技或其投资者依法予以赔偿;若本人因未履行相关承诺而取得不当收益的,则该等收益全部归美力科技所有。	2017 年 01 月 25 日	36 个月	正常履行中
	广州力鼎恒益投资有限合伙企业(有限合伙)、章竹军	股份减持承诺	(1) 所持股份锁定期满后两年内减持的,减持价格不低于发行价格,若美力科技股票在此期间有派息、送股、资本公积金转增股本等除权除息事项的,减持价格将进行除权除息相应调整;(2) 所持股份锁定期满后两年内减持的,减持股份总数将不超过本人/本公司合计所持美力科技股份总数的 100%。如根据本人/本公司作出的其他公开承诺需延长股份锁定期的,上述期限相应顺延;(3) 减持或增持美力科技股票时提前 3 个交易日予以公告。如因本人/本公司未履行相关承诺导致美力科技或其投资者遭受经济损失的,本人/本公司将向美力科技或其投资者依法予以赔偿;若本人/本公司因未履行相关承诺而取得不当收益的,则该等收益全部归美力科技所有。	2017 年 01 月 25 日	60 个月	正常履行中
	长江成长资本投资有限公司	股份减持承诺	(1) 所持股份锁定期满后两年内减持的,减持股份总数将不超过本公司合计所持美力科技股份总数的 100%。如根据本公司作出的其他公开承诺需延长股份锁定期的,上述期限相应顺延;(2) 减持或增持美力科技股票时提前 3 个交易日予以公告。如因本公司未履行相关承诺导致美力科技或其投资者遭受经济损失的,本公司将向美力科技或其投资者依法予以赔偿;若本公司因未履行相关承诺而取得不当收益的,则该等收益全部归美力科技所有。	2017 年 01 月 25 日	36 个月	正常履行中
	公司	股份回购承诺	“本公司招股说明书如有虚假记载、误导性陈述或者重大遗漏,对判断公司是否符合法律规定的发行条件构成重大、实质影响的,本公司将在中国证监会认定有关违法事实后 30	2017 年 01 月 25 日	长期有效	



			天内依法回购首次公开发行的全部新股。回购价格以本公司股票发行价格和有关违法事实被中国证监会认定之日前 30 个交易日公司股票交易均价的孰高者确定;公司上市后发生除权除息事项的,上述发行价格及回购股份数量将予以相应调整。若本公司招股说明书有虚假记载、误导性陈述或者重大遗漏,致使投资者在证券交易中遭受损失的,将在有关违法事实被中国证监会认定后 30 天内依法赔偿投资者损失。本公司若违反相关承诺,将在股东大会及中国证监会指定报刊上公开说明未履行的具体原因并向股东和社会公众投资者道歉;如果因未履行相关公开承诺事项给投资者造成损失的,将依法向投资者赔偿相关损失。”			正常履行中
	章碧鸿	股份回购承诺	“若美力科技招股说明书有虚假记载、误导性陈述或者重大遗漏,对判断美力科技是否符合法律规定的发行条件构成重大、实质影响的,美力科技将在中国证监会认定有关违法事实后 30 天内依法回购首次公开发行的全部新股。本人将利用美力科技的控股股东地位促成美力科技在中国证监会认定有关违法事实后 30 天内启动依法回购美力科技首次公开发行的全部新股工作,并在前述期限内启动依法购回本公司已转让的原限售股份工作。回购及购回价格以美力科技股票发行价格和有关违法事实被中国证监会认定之日前 30 个交易日公司股票交易均价的孰高者确定;公司上市后发生除权除息事项的,上述发行价格及回购股份数量将予以相应调整。本人承诺招股说明书如有虚假记载、误导性陈述或者重大遗漏,致使投资者在证券交易中遭受损失的,将在有关违法事实被中国证监会认定后 30 天内依法赔偿投资者损失。本人若违反相关承诺,将在美力科技股东大会及中国证监会指定报刊上公开说明未履行的具体原因并向美力科技股东和社会公众投资者道歉,并在违反相关承诺发生之日起,停止在美力科技处获得股东分红、停止在美力科技处领取薪酬,同时本人持有的美力科技股份将不得转让,直至按承诺采取相应的购回或赔偿措施并实施完毕时为止。”	2017 年 01 月 25 日	长期有效	正常履行中
	费越、李畅、舒敏、屠世润、王光明;王国莲、;王剑敏、王松林、吴高军、章碧鸿、章夏巍、章竹军	股份回购承诺	“若美力科技招股说明书有虚假记载、误导性陈述或者重大遗漏,致使投资者在证券交易中遭受损失的,本人将在有关违法事实被中国证监会认定后 30 天内依法赔偿投资者损失。本人若违反相关承诺,将在美力科技股东大会及中国证监会指定报刊上公开说明未履行的具体原因并向股东和社会公众投资者道歉,并在违反赔偿措施发生之日起,停止在美力科技处领取薪酬或津贴及股东分红(包括从广州力鼎恒益投资有限合伙企业(有限合伙)处取得分红),同时本人	2017 年 01 月 25 日	长期有效	正常履行中

			持有的美力科技股份不得转让，直至按承诺采取相应的赔偿措施并实施完毕时为止。”			
	章碧鸿	关于同业竞争、关联交易、资金占用方面的承诺	本人目前未从事或投资与美力科技及其控制的企业相同、类似业务；在本人作为美力科技控股股东、实际控制人期间，将不直接或间接从事或参与任何与美力科技及其控制的企业相同、相近或类似的业务或项目，不为本人或者其他第三方谋取属于美力科技的商业机会，不进行任何损害或可能损害美力科技利益的其他竞争行为；如本人或与本人关系密切的家庭成员实际控制的其他企业违反上述承诺与保证，由本人承担由此给美力科技造成的经济损失。	2017 年 01 月 25 日	长期有效	正常履行中
	费越、王光明、王国莲、章碧鸿、章夏巍、章竹军	IPO 稳定股价承诺	（一）启动稳定股价方案的条件：公司上市后三年内，如公司股票收盘价格连续 20 个交易日低于最近一期经审计的每股净资产（以下简称“启动条件”，若因除权除息等事项致使上述股票收盘价与公司上一会计年度末经审计的每股净资产不具可比性的，上述股票收盘价应做相应调整），则公司应按下述规则启动稳定股价措施。（二）股价稳定措施的方式公司股价稳定措施的方式包括：（1）公司回购股票；（2）公司实际控制人、董事（独立董事除外）和高级管理人员增持公司股票；（3）同时使用上述两种方式。选用上述方式时应考虑：（1）不能导致公司不符合上市条件；（2）不能迫使实际控制人履行要约收购义务。回购或增持价格不高于公司最近一期经审计的每股净资产（最近一期审计基准日后，因利润分配、资本公积金转增股本、增发、配股等情况导致公司净资产或股份总数出现变化的，每股净资产相应进行调整），具体回购或增持股票的数量等事项将在启动股价稳定措施时提前公告。在每一个自然年度，公司需强制启动股价稳定措施的义务仅限一次。（三）实施股价稳定的程序：（1）公司回购股票：在达到触发启动股价稳定方案条件的情况下，公司将在 10 日内召开董事会，依法作出实施回购股票的决议，提交股东大会批准并履行相应公告程序。公司将在董事会决议出具之日起 30 日内召开股东大会，审议实施回购股票的议案，公司股东大会对实施回购股票作出决议，必须经出席会议的股东所持表决权的三分之二以上通过。公司股东大会批准实施回购股票的议案后公司将依法履行相应的公告、备案及通知债权人等义务。在满足法定条件下依照决议通过的实施回购股票的议案中所规定的价格区间、期限实施回购。公司用于回购的资金总额不超过上一年度经审计的归属于母公司所有者的净利润的 50%。公司全体董事（独立董事除外）承诺，在本公司就回购股份事宜召开的董事会	2017 年 01 月 25 日	36 个月	正常履行中

			<p>上, 对公司承诺的回购股份方案的相关决议投赞成票。公司控股股东章碧鸿承诺, 在本公司就回购股份事宜召开的股东大会上, 对公司承诺的回购股份方案的相关决议投赞成票。</p> <p>(2) 实际控制人、董事(独立董事除外)和高级管理人员增持公司股票的程序在达到触发启动股价稳定方案的情况下, 公司实际控制人、董事(独立董事除外)和高级管理人员需在 10 日内向公司提交增持公司股票的方案并由公司公告。公司实际控制人、董事(独立董事除外)、高级管理人员增持股票的金额不超过各自上年度从公司领取的分红和薪酬合计值的 50%。对于未来新聘的董事(独立董事除外)、高级管理人员, 本公司将在其作出承诺履行公司发行上市时董事、高级管理人员已作出的相应承诺要求后, 方可聘任。若股价稳定方案实施前本公司股价已经不满足启动稳定公司股价措施条件的, 可不再继续实施该方案。回购或增持股票实施完毕或终止后, 公司回购的股票应在实施完毕或终止之日起 10 日内注销, 并及时办理公司减资程序; 公司实际控制人、董事(独立董事除外)和高级管理人员增持的股份在六个月内不得出售。(四) 稳定股价方案的终止情形自股价稳定方案公告之日起 90 个自然日内, 若出现以下任一情形, 则视为本次稳定股价措施实施完毕及承诺履行完毕, 已公告的稳定股价方案终止执行: (1) 公司股票连续 10 个交易日的收盘价均高于公司最近一期经审计的每股净资产(最近一期审计基准日后, 因利润分配、资本公积金转增股本、增发、配股等情况导致公司净资产或股份总数出现变化的, 每股净资产相应进行调整); (2) 继续回购或增持公司股份将导致公司股权分布不符合上市条件。(五) 未履行稳定公司股价措施的约束措施: 若应由公司履行股票回购方案而公司未能履行, 公司控股股东、董事(独立董事除外)和高级管理人员将增持应由公司回购的全部股票。公司控股股东、董事(独立董事除外)和高级管理人员对未能履行上述股票增持方案的一方或多方承担连带责任, 公司监事对公司回购股票以及公司控股股东、董事(独立董事除外)和高级管理人员增持股票进行督促和监。若公司董事会制订的稳定公司股价措施涉及公司实际控制人、董事、高级管理人员增持公司股票, 如实际控制人、董事、高级管理人员未能履行稳定公司股价的承诺, 则公司有权自股价稳定方案公告之日起 90 个自然日届满后将对其从公司领取的收入予以扣留, 直至其履行增持义务。公司实际控制人、董事和高级管理人员承诺: 1、本人将严格按照《股价稳定预案》之规定全面且有效履行本人在《股价稳定预案》项下的各项义务和责任。</p>			
--	--	--	---	--	--	--

			2、本人将极力敦促相关方严格按照《股价稳定预案》之规定全面且有效地履行其在《股价稳定预案》项下的各项义务和责任。”			
	公司	其他承诺	“为降低本次公开发行摊薄即期回报的影响，美力科技承诺将通过强化募集资金管理、加快募投项目投资进度、加大市场开发力度、强化投资者回报机制等方式，提升资产质量，提高销售收入，从而增厚未来收益，实现可持续发展，以填补被摊薄即期回报。公司承诺将采取以下具体措施：1、强化募集资金管理公司将根据深圳证券交易所有关要求和公司有关募集资金使用管理的相关规定，严格管理募集资金使用，保证募集资金按照原定用途得到充分有效利用。2、加快募集资金投资项目投资进度本次发行募集资金到位后，公司将调配内部各项资源、加快推进募投项目建设，提高募集资金使用效率，争取募投项目早日达产并实现预期效益，以提升公司盈利水平。本次募集资金到位前，为尽快实现募投项目盈利，公司拟通过多种渠道积极筹措资金，积极调配资源，开展募投项目的前期准备工作，增强项目相关的人才与技术储备，争取尽早实现项目预期收益，提高未来几年的股东回报，降低发行导致的即期回报摊薄的风险。3、加大市场开发力度。公司将在现有市场营销网络的基础上完善并扩大经营业务布局，致力于为更多客户提供优质的服务。公司将不断改进和完善技术及服务体系，扩大销售渠道和服务网络的覆盖面，凭借一流的技术和服务促进市场拓展，从而优化公司在市场的战略布局。4、强化投资者回报机制公司实施积极的利润分配政策，重视对投资者的合理投资回报，并保持连续性和稳定性。公司已根据中国证监会的相关规定及监管要求，制订上市后适用的《公司章程（草案）》，就利润分配政策事宜进行详细规定和公开承诺，并审议通过《关于公司未来长期回报规划的议案》，充分维护公司股东依法享有的资产收益等权利，提高公司的未来回报能力。”	2017年01月25日	长期有效	正常履行中
	章碧鸿	其他承诺	1、本人承诺不越权干预公司经营管理活动，不侵占公司利益。2、本承诺出具日后至公司本次发行实施完毕前，若中国证监会作出关于填补回报措施及其承诺的其他新的监管规定的，且上述承诺不能满足中国证监会该等规定时，本人承诺届时将按照中国证监会的最新规定出具补充承诺。3、本人承诺切实履行公司制定的有关填补回报措施以及本人对此作出的任何有关填补回报措施的承诺，若本人违反该等承诺并给公司或者投资者造成损失的，本人愿意依法承担对公司或者投资者的补偿责任。作为填补回报措施相关责任主	2017年01月25日	2017年01月25日	长期有效

			体之一，若本人违反上述承诺或拒不履行上述承诺，本人同意中国证监会和深圳证券交易所等证券监管机构按照其制定或发布的有关规定、规则，对本人作出相关处罚或采取相关监管措施。			
	费越、舒敏、王光明、王国莲、王剑敏、王松林、章碧鸿、章夏巍、章竹军	其他承诺	1、本人承诺不无偿或以不公平条件向其他单位或者个人输送利益，也不采用其他方式损害公司利益；2、本人承诺对本人的职务消费行为进行约束；3、本人承诺不动用公司资产从事与本人履行职责无关的投资、消费活动；4、本人承诺由董事会或薪酬委员会制定的薪酬制度与公司填补回报措施的执行情况相挂钩；5、本人承诺未来如公布的公司股权激励的行权条件，将与公司填补回报措施的执行情况相挂钩；6、本承诺出具日后至公司本次发行实施完毕前，若中国证监会作出关于填补回报措施及其承诺的其他新的监管规定的，且上述承诺不能满足中国证监会该等规定时，本人承诺届时将按照中国证监会的最新规定出具补充承诺；本人承诺切实履行公司制定的有关填补回报措施以及本人对此作出的任何有关填补回报措施的承诺，若本人违反该等承诺并给公司或者投资者造成损失的，本人愿意依法承担对公司或者投资者的补偿责任。	2017年01月25日	2017年01月25日	长期有效
股权激励承诺						
其他对公司中小股东所作承诺						
承诺是否按时履行	是					
如承诺超期未履行完毕的，应当详细说明未完成履行的具体原因及下一步的工作计划	不适用					

**2、公司资产或项目存在盈利预测，且报告期仍处在盈利预测期间，公司就资产或项目达到原盈利预测及其原因做出说明**

适用  不适用

**三、控股股东及其关联方对上市公司的非经营性占用资金情况**

适用  不适用

公司报告期不存在控股股东及其关联方对上市公司的非经营性占用资金。

#### 四、董事会对最近一期“非标准审计报告”相关情况的说明

适用  不适用

#### 五、董事会、监事会、独立董事（如有）对会计师事务所本报告期“非标准审计报告”的说明

适用  不适用

#### 六、董事会关于报告期会计政策、会计估计变更或重大会计差错更正的说明

适用  不适用

##### 1、新金融工具准则的会计政策

财政部于2017年发布了修订后的《企业会计准则第22号——金融工具确认和计量》（财会〔2017〕7号）、《企业会计准则第23号——金融资产转移》（财会〔2017〕8号）、《企业会计准则第24号——套期会计》（财会〔2017〕9号）及《企业会计准则第37号——金融工具列报》（财会〔2017〕14号）（上述四项准则以下简称“新金融工具准则”）。

##### 2、财务报表格式调整的会计政策

财政部于2018年6月15日发布了《关于修订印发2018年度一般企业财务报表格式的通知》（财会〔2018〕15号），要求执行企业会计准则的非金融企业应当按照企业会计准则和通知要求编制财务报表。公司根据上述文件要求，对财务报表格式的相关内容进行了相应的变更。

根据相关规定，上述两项关于新金融工具准则及财务报表格式调整的会计政策变更均依据财政部相关文件规定的起始日开始执行上述企业会计准则，其中，财务报表格式调整的会计政策，公司已经在2018年年度报告中执行，该调整仅影响财务报表的列报项目，不涉及对公司以前年度的追溯调整，对公司总资产、负债总额、净资产及净利润无影响；新金融工具准则的会计政策公司将于2019年1月1日起执行，根据新金融工具准则的衔接规定，公司对上年同期比较报表不进行追溯调整，仅对期初留存收益或其他综合收益进行调整，执行上述新金融工具准则预计不会对公司财务报表产生重大影响。

上述会计政策变更，已经公司第三届董事会第十七次会议审议通过。

#### 七、与上年度财务报告相比，合并报表范围发生变化的情况说明

适用  不适用

报告期内，公司完成上海科工100%股权的收购工作，上海科工成为公司全资子公司。

#### 八、聘任、解聘会计师事务所情况

现聘任的会计事务所

境内会计师事务所名称	天健会计师事务所（特殊普通合伙）
境内会计师事务所报酬（万元）	68
境内会计师事务所审计服务的连续年限	3
境内会计师事务所注册会计师姓名	胡彦龙、戴维
境内会计师事务所注册会计师审计服务的连续年限	3

是否改聘会计师事务所

是  否

聘请内部控制审计会计师事务所、财务顾问或保荐人情况

适用  不适用

#### 九、年度报告披露后面临暂停上市和终止上市情况

适用  不适用

## 十、破产重整相关事项

适用  不适用

公司报告期未发生破产重整相关事项。

## 十一、重大诉讼、仲裁事项

适用  不适用

本年度公司无重大诉讼、仲裁事项。

## 十二、处罚及整改情况

适用  不适用

公司报告期不存在处罚及整改情况。

## 十三、公司及其控股股东、实际控制人的诚信状况

适用  不适用

报告期内，公司及控股股东、实际控制人章碧鸿诚信状况良好，不存在未履行法院生效判决、所负数额较大的债务到期未清偿等情况。

## 十四、公司股权激励计划、员工持股计划或其他员工激励措施的实施情况

适用  不适用

公司报告期无股权激励计划、员工持股计划或其他员工激励措施及其实施情况。

## 十五、重大关联交易

### 1、与日常经营相关的关联交易

适用  不适用

关联交 易方	关联 关系	关联 交易 类型	关联交易内容	关联交易定 价原则	关联 交易 价格	关联交 易金额 (万元)	占同类交 易金额 的比例	获批的交 易额度 (万元)	是否 超过 获批	关联交易 结算方式	可获 得的 同类	披露日 期	披露索引
-----------	----------	----------------	--------	--------------	----------------	--------------------	--------------------	---------------------	----------------	--------------	----------------	----------	------

									额度		交易市价		
章碧鸿	公司实际控制人	关联担保	为中国银行股份有限公司海宁支行向海宁美力自 2016 年 7 月 8 日至 2019 年 12 月 31 日之间的借款、贸易融资、保函、资金业务等形成的最高金额 10,000.00 万元的债权提供担保。该担保协议已于 2018 年 9 月 19 日，经双方协商提前终止。2018 年 1-9 月，海宁美力累计在中国银行股份有限公司海宁支行开立信用 152.46 万欧元（折合人民币 1,196.40 万元），截至 2018 年 9 月 19 日，尚在有效期内的信用证余额为 152.46 万欧元（折合人民币 1,196.40 万元）。	协商一致	0	10,000	24.51%	10,000	否	交易结束一次性结算。	96	2017 年 01 月 25 日	巨潮资讯网：《浙江美力科技股份有限公司招股说明书》“第七节 同业竞争及关联交易”之“四 关联交易情况
章碧鸿	公司实际控制人	关联担保	无偿为本公司在宁波银行的不超过 30,800 万元授信额度提供连带责任保证。截至 2018 年 12 月 31 日，本公司在宁波银行的长期借款余额为 10,800.00 万元。	协商一致	0	30,800	75.49%	30,800	否	交易结束一次性结算。	369.6	2017 年 12 月 28 日	<a href="http://www.cninfo.com.cn/new/disclosure/detail?plate=szse&amp;stockCode=300611&amp;announcementId=1204273133&amp;announcementTime=2017-12-28">http://www.cninfo.com.cn/new/disclosure/detail?plate=szse&amp;stockCode=300611&amp;announcementId=1204273133&amp;announcementTime=2017-12-28</a>
杭州玖华资产管理公司	公司董事王光明控制的公司	关联交易	杭州玖华资产管理有限公司，为公司收购上海科工项目提供前期咨询等服务，并向公司收取服务费 30 万元（含税）	协商一致	30	30	100.00%	30	否	交易结束后一次性支付	30		
合计				--	--	40,830	--	40,830	--	--	--	--	--
大额销货退回的详细情况				不适用									
按类别对本期将发生的日常关联交易进行总金额预计的，在报告期内的实际履行情况（如有）				不适用									
交易价格与市场参考价格差异较大的原因（如适用）				经公司与关联方协商一致，关联方同意为公司及子公司无偿提供担保。									



## 2、资产或股权收购、出售发生的关联交易

适用  不适用

公司报告期未发生资产或股权收购、出售的关联交易。

## 3、共同对外投资的关联交易

适用  不适用

公司报告期未发生共同对外投资的关联交易。

## 4、关联债权债务往来

适用  不适用

公司报告期不存在关联债权债务往来。

## 5、其他重大关联交易

适用  不适用

公司报告期无其他重大关联交易。

# 十六、重大合同及其履行情况

## 1、托管、承包、租赁事项情况

### (1) 托管情况

适用  不适用

公司报告期不存在托管情况。

### (2) 承包情况

适用  不适用

公司报告期不存在承包情况。

### (3) 租赁情况

适用  不适用

租赁情况说明

报告期内，公司及子公司长春美力、上海科工、分公司上海美力，基于生产、办公、及货物仓储的需要，租赁了多处房产，但是未构成单个重大租赁，对公司的经营业绩不构成重大影响。

为公司带来的损益达到公司报告期利润总额 10% 以上的项目

适用  不适用

公司报告期不存在为公司带来的损益达到公司报告期利润总额 10% 以上的租赁项目。

## 2、重大担保

适用  不适用

## (1) 担保情况

单位：万元

公司及其子公司对外担保情况（不包括对子公司的担保）								
担保对象名称	担保额度相关公告披露日期	担保额度	实际发生日期	实际担保金额	担保类型	担保期	是否履行完毕	是否为关联方担保
公司对子公司的担保情况								
担保对象名称	担保额度相关公告披露日期	担保额度	实际发生日期	实际担保金额	担保类型	担保期	是否履行完毕	是否为关联方担保
海宁美力	2018年04月18日	20,000	2018年1-9月	1,196.40	连带责任保证	2018.1.1-2018.9.19	是	否
绍兴美力	2018年04月18日	2,500		0	连带责任保证	2018.1.1-2018.12.31	是	否
长春美力	2018年04月18日	2,500		0	连带责任保证	2018.1.1-2018.12.31	是	否
报告期内审批对子公司担保额度合计（B1）		25,000		报告期内对子公司担保实际发生额合计（B2）		1,196.40		
报告期末已审批的对子公司担保额度合计（B3）		25,000		报告期末对子公司实际担保余额合计（B4）		1,196.40		
子公司对子公司的担保情况								
担保对象名称	担保额度相关公告披露日期	担保额度	实际发生日期	实际担保金额	担保类型	担保期	是否履行完毕	是否为关联方担保
公司担保总额（即前三大项的合计）								
报告期内审批担保额度合计（A1+B1+C1）		25,000		报告期内担保实际发生额合计（A2+B2+C2）		1,196.40		
报告期末已审批的担保额度合计（A3+B3+C3）		25,000		报告期末实际担保余额合计（A4+B4+C4）		1,196.40		
实际担保总额（即 A4+B4+C4）占公司净资产的比例				1.81%				
其中：								
为股东、实际控制人及其关联方提供担保的余额（D）				0				
直接或间接为资产负债率超过 70% 的被担保对象提供的债务担保余额（E）				0				
担保总额超过净资产 50% 部分的金额（F）				0				
上述三项担保金额合计（D+E+F）				0				
对未到期担保，报告期内已发生担保责任或可能承担连带清偿责任的情况说明（如有）				不适用				
违反规定程序对外提供担保的说明（如有）				不适用				

采用复合方式担保的具体情况说明

## (2) 违规对外担保情况

适用  不适用

公司报告期无违规对外担保情况。

## 3、委托他人进行现金资产管理情况

### (1) 委托理财情况

适用  不适用

报告期内委托理财概况

单位：万元

具体类型	委托理财的资金来源	委托理财发生额	未到期余额	逾期未收回的金额
银行理财产品	募集资金	4,000	0	0
银行理财产品	自有资金	2,000	0	0
合计		6,000	0	0

单项金额重大或安全性较低、流动性较差、不保本的高风险委托理财具体情况

适用  不适用

委托理财出现预期无法收回本金或存在其他可能导致减值的情形

适用  不适用

### (2) 委托贷款情况

适用  不适用

公司报告期不存在委托贷款。

## 4、其他重大合同

适用  不适用

合同订立公司名称	合同订立对方名称	合同标的	合同签订日期	合同涉及资产的账面价值（万元）（如有）	合同涉及资产的评估价值（万元）（如有）	评估机构名称（如有）	评估基准日（如有）	定价原则	交易价格（万元）	是否关联交易	关联关系	截至报告期末的执行情况	披露日期	披露索引
公司	BVI公司、职工科创	上海科工100%股权	2017年11月07日	6,347.18	18,160.02	坤元资产评估有限公司	2017年10月31日	根据评估报告，经各方协商一致	18,000	否	无	相关协议履行完毕，上海科工成为公司全资子公司	2017年11月08日	<a href="http://www.cninfo.com.cn/cninfo-new/disclosure/zse_bulletin_detail/">http://www.cninfo.com.cn/cninfo-new/disclosure/zse_bulletin_detail/</a>

														ue/1204123215?announcementTime=2017-11-08
公司	新昌工业园区管理委员会、新昌县人民政府	美力科技先进复合材料汽车零部件制造产业园建设项目	2018年02月08日			-	协商一致	125,000	否	无	已完成一期项目的土地购置相关工作	2018年02月10日	http://www.cninfo.com.cn/cninfo-new/disclosure/zse_gem/bulletin_detail/trade/1204410392?announcementTime=2018-02-10	
公司	新昌国土资源局	新昌工业园区2018-12号地块（大明市区块）（2018年工10号）国有建设用地使用权	2018年04月28日			-	公开拍卖	2,335	否	无	已经支付相关费用			

## 十七、社会责任情况

### 1、履行社会责任情况

公司始终将依法经营作为公司运行的基本原则，注重企业效益、股东效益与社会效益的同步共赢。公司严格遵守国家法律、法规、政策的规定，诚信经营，积极纳税，发展就业岗位，支持地方经济的发展。

针对国内民族弹簧企业之间竞争激烈，但是整体竞争实力不足，核心竞争优势缺乏的现状，公司作为国内唯一的弹簧行业上市公司，积极响应“工业强基”的国家战略及号召，充分利用资本市场平台的优势，整合资源，通过材料和新技术研

发与革新、购置国际先进设备，打造柔性生产线，主导及参与各级弹簧行业标准的起草与制定，打破外资弹簧企业在国内及世界范围内的控制地位，发挥国产零部件的进口替代作用，推动国内弹簧行业整体技术和竞争实力的提升，为国家早日从工业大国转化为工业强国，贡献一份绵薄之力。

在保护股东和投资者权益方面，公司一贯重视对投资者的合理回报，制定了相对稳定的利润分配政策和分红方案回报股东。在涉及投资者合法权益的重大事项时，及时、准确、真实、完整、公平的履行信息披露义务，充分维护广大投资者的知情权和合法权益。

公司十分重视环境保护与可持续发展工作，将环境保护、节能减排融合到日常生产生活的各个方面。公司严格按照有关环保法规及相应标准对废水、废气、废渣进行有效综合治理，多年来积极承担并履行企业环保责任。

同时，公司也非常一直重视员工的未来职业发展规划，通过多种方式为员工提供平等的发展机会，注重对员工的安全生产、劳动保护和身心健康的保护，尊重和员工的个人利益，制定了人力资源管理制度，对人员录用、员工培训、工资薪酬、福利保障等进行了详细规定，建立了较为完善的绩效考核体系，为员工提供了良好的劳动环境，重视人才培养，实现员工与企业的共同成长。

## 2、履行精准扶贫社会责任情况

### (1) 精准扶贫规划

公司报告年度暂未开展精准扶贫工作，也暂无后续精准扶贫计划。

### (2) 年度精准扶贫概要

公司报告年度暂未开展精准扶贫工作，也暂无后续精准扶贫计划。

### (3) 精准扶贫成效

指标	计量单位	数量/开展情况
一、总体情况	——	——
二、分项投入	——	——
1.产业发展脱贫	——	——
2.转移就业脱贫	——	——
3.易地搬迁脱贫	——	——
4.教育扶贫	——	——
5.健康扶贫	——	——
6.生态保护扶贫	——	——
7.兜底保障	——	——
8.社会扶贫	——	——
9.其他项目	——	——
三、所获奖项（内容、级别）	——	——

### (4) 后续精准扶贫计划

公司报告年度暂未开展精准扶贫工作，也暂无后续精准扶贫计划。

## 3、环境保护相关的情况

上市公司及其子公司是否属于环境保护部门公布的重点排污单位  
否  
不适用

## 十八、其他重大事项的说明

适用  不适用

1、根据公司与新昌工业园区管理委员会于2018年2月签订的《先进复合材料汽车零部件制造产业园项目框架协议》，公司拟在新昌工业园区大明市新区选址建设年产1,000万套先进复合材料汽车零部件项目，总投资约12.5亿元。该项目分两期建设，一期项目用地约130亩，拟建设高性能玻璃纤维弹簧600万套项目，投资约5.5亿元，于2018年开工建设；二期项目用地约170亩，拟建设先进复合材料汽车零部件项目，投资约7亿元。2018年4月，本公司与新昌县国土资源局签订《国有建设用地使用权出让合同》，取得新昌工业园区2018-12号(2018年工10号)地块土地使用权，土地面积为79,414平方米。该项目已于2018年12月开工建设。

2、2018年10月23日，本公司之分公司浙江美力科技股份有限公司上海分公司经上海市闵行区市场监督管理局同意，办理完成工商注销登记手续。

3、2018年12月18日，经公司第三届董事会第十五次会议审议通过《关于审议公司以集中竞价方式回购股份预案的议案》，公司拟使用自有资金及自筹资金以证券交易所集中竞价交易方式回购公司股份，用于实施股权激励计划、员工持股计划等。本次回购金额总额不低于人民币5,000万元且不超过人民币9,500万元，回购价格不超过人民币12.60元/股，截至2018年12月31日，本公司尚未实施回购。截至本报告披露之日，公司已累计回购人民币普通股（A股）194,900股，占公司总股本的0.11%；最高成交价为10.11元/股，最低成交价为9.96元/股，成交总金额为1,960,152元（不含交易费用）。

## 十九、公司子公司重大事项

适用  不适用

## 第六节 股份变动及股东情况

### 一、股份变动情况

#### 1、股份变动情况

单位：股

	本次变动前		本次变动增减（+，-）					本次变动后	
	数量	比例	发行新股	送股	公积金转股	其他	小计	数量	比例
一、有限售条件股份	134,210,550	75.00%				-28,657,600	-28,657,600	105,552,950	58.98%
3、其他内资持股	134,210,550	75.00%				-28,657,600	-28,657,600	105,552,950	58.98%
其中：境内法人持股	32,242,040	18.02%				-14,417,200	-14,417,200	17,824,840	9.96%
境内自然人持股	101,968,510	56.98%				-14,240,400	-14,240,400	87,728,110	49.02%
二、无限售条件股份	44,740,000	25.00%				28,657,600	28,657,600	73,397,600	41.02%
1、人民币普通股	44,740,000	25.00%				28,657,600	28,657,600	73,397,600	41.02%
三、股份总数	178,950,550	100.00%				0	0	178,950,550	100.00%

股份变动的原因

 适用  不适用

根据《深圳证券交易所创业板股票上市规则》（2018年修订）等相关法律法规及股东承诺，公司部分首次公开发行前限售股票，自2018年2月22日起开始上市流通。

股份变动的批准情况

 适用  不适用

股份变动的过户情况

 适用  不适用

股份回购的实施进展情况

 适用  不适用

（1）2018年12月18日，公司召开第三届董事会第十五次会议，审议通过了《关于审议公司以集中竞价方式回购股份预案的议案》。公司拟以自有及自筹资金回购公司股份，资金总额不低于人民币5,000万元（含5,000万元），不超过人民币9,500万元（含9,500万元），回购股份的价格为不超过人民币12.60元/股（含12.60元/股），回购期限为自董事会审议通过本次回购股份方案之日起不超过12个月，回购股份将用作股权激励计划、员工持股计划。

（2）2019年3月15日，公司首次通过回购专用证券账户以集中竞价交易方式回购公司股份194,900股，占公司总股本的0.11%；本次回购股份最高成交价为10.11元/股，最低成交价为9.96元/股，成交总金额为1,960,152元（不含交易费用）。

采用集中竞价方式减持回购股份的实施进展情况

 适用  不适用

股份变动对最近一年和最近一期基本每股收益和稀释每股收益、归属于公司普通股股东的每股净资产等财务指标的影响

 适用  不适用

公司认为必要或证券监管机构要求披露的其他内容

 适用  不适用

## 2、限售股份变动情况

√ 适用 □ 不适用

单位：股

股东名称	期初限售股数	本期解除限售股数	本期增加限售股数	期末限售股数	限售原因	拟解除限售日期
长江成长资本投资有限公司	13,840,400	13,840,400	0	0	首次公开发行限售股	2018年2月22日
王光明	7,381,400	1,845,350	0	5,536,050	首次公开发行限售股、董监高持股锁定股	1,845,350 股于 2018 年 2 月 22 日解锁；董监高持股锁定股每年按持股总数的 75% 锁定。
王婕	803,000	803,000	0	0	首次公开发行限售股	2018年2月22日
张晓蕾	793,800	793,800	0	0	首次公开发行限售股	2018年2月22日
潘明华	793,800	793,800	0	0	首次公开发行限售股	2018年2月22日
朱幼芳	674,800	674,800	0	0	首次公开发行限售股	2018年2月22日
长洪（上海）投资中心（有限合伙）	576,800	576,800	0	0	首次公开发行限售股	2018年2月22日
阮树杰	476,300	476,300	0	0	首次公开发行限售股	2018年2月22日
潘梨峰	238,100	238,100	0	0	首次公开发行限售股	2018年2月22日
万兆明	238,100	238,100	0	0	首次公开发行限售股	2018年2月22日
屠世润	119,100	29,775	0	89,325	首次公开发行限售股、董监高持股锁定股	29,775 股于 2018 年 2 月 22 日解锁，董监高持股锁定股每年按持股总数的 75% 锁定。
彭军荣等其他本期可解除限售的股东	2,722,000	2,722,000	0	0	首次公开发行限售股	2018年2月22日
合计	28,657,600	23,032,225	0	5,625,375	--	--

## 二、证券发行与上市情况

### 1、报告期内证券发行（不含优先股）情况

□ 适用 √ 不适用



## 2、公司股份总数及股东结构的变动、公司资产和负债结构的变动情况说明

适用  不适用

## 3、现存的内部职工股情况

适用  不适用

## 三、股东和实际控制人情况

### 1、公司股东数量及持股情况

报告期末普通股股东总数	15,354	年度报告披露日前上一月末普通股股东总数	13,643	报告期末表决权恢复的优先股股东总数（如有）（参见注 9）	0	年度报告披露日前上一月末表决权恢复的优先股股东总数（如有）（参见注 9）	0	
持股 5% 以上的股东或前 10 名股东持股情况								
股东名称	股东性质	持股比例	报告期末持股数量	报告期内增减变动情况	持有有限售条件的股份数量	持有无限售条件的股份数量	质押或冻结情况	
							股份状态	数量
章碧鸿	境内自然人	42.60%	76,230,400	0	76,230,400	0		
长江成长资本投资有限公司	境内非国有法人	6.82%	12,200,300	1,640,100	0	12,200,300		
广州力鼎恒益投资有限合伙企业（有限合伙）	境内非国有法人	5.86%	10,485,200	0	10,485,200	0		
章竹军	境内自然人	4.91%	8,782,200	0	8,782,200	0		
王光明	境内自然人	4.12%	7,381,400	0	5,536,050	1,845,350	质押	2,869,998
京新控股集团有限公司	境内非国有法人	2.34%	4,194,080	0	4,194,080	0	质押	4,190,000
万丰锦源控股集团有限公司	境内非国有法人	1.76%	3,145,560	0	3,145,560	0		
付文	境内自然人	0.59%	1,048,510	0	1,048,510	0	质押	1,048,510
尹宁欣	境内自然人	0.46%	827,296		0	827,296		
张晓蕾	境内自然人	0.44%	793,800	0	0	793,800		
战略投资者或一般法人因配售新股成为前 10 名股东的情况（如有）（参见注 4）	不适用							
上述股东关联关系或一致行动的说明	上述股东中，章碧鸿为公司实际控制人、控股股东，章竹军为章碧鸿之弟，根据中国证监会《上市公司收购管理办法》相关规定，章竹军为章碧鸿的一致行动人。除此之外，公司未知前述股东之间是否存在关联关系，及一致行动人。							
前 10 名无限售条件股东持股情况								
股东名称	报告期末持有无限售条件股份数量	股份种类						
		股份种类	数量					
长江成长资本投资有限公司	12,200,300	人民币普通股	12,200,300					
王光明	1,845,350	人民币普通股	1,845,350					
尹宁欣	827,296	人民币普通股	827,296					

张晓蕾	793,800	人民币普通股	793,800
朱幼芳	674,400	人民币普通股	674,400
王婕	623,900	人民币普通股	623,900
黄光伟	398,200	人民币普通股	398,200
章祝才	335,000	人民币普通股	335,000
熊芊	330,000	人民币普通股	330,000
张小栋	325,000	人民币普通股	325,000
前 10 名无限售流通股股东之间，以及前 10 名无限售流通股股东和前 10 名股东之间关联关系或一致行动的说明	公司未知上述前 10 名无限售流通股股东之前，以及前 10 名无限售流通股股东和前 10 名股东之间，是否存在关联关系或一致行动关系。		
参与融资融券业务股东情况说明（如有）（参见注 5）	公司股东尹宁欣除通过普通证券账户持有 193,600 股外，还通过信用证券账户持有 633,696 股，合计持有 827,296 股；公司股东熊芊通过普通证券账户持有 0 股，通过信用证券账户持有 330,000 股，合计持有 330,000 股。		

公司前 10 名普通股股东、前 10 名无限售条件普通股股东在报告期内是否进行约定购回交易

是  否

公司前 10 名普通股股东、前 10 名无限售条件普通股股东在报告期内未进行约定购回交易。

## 2、公司控股股东情况

控股股东性质：自然人控股

控股股东类型：自然人

控股股东姓名	国籍	是否取得其他国家或地区居留权
章碧鸿	中国	否
主要职业及职务	公司董事长	
报告期内控股和参股的其他境内外上市公司的股权情况	不适用	

控股股东报告期内变更

适用  不适用

公司报告期控股股东未发生变更。

## 3、公司实际控制人及其一致行动人

实际控制人性质：境内自然人

实际控制人类型：自然人

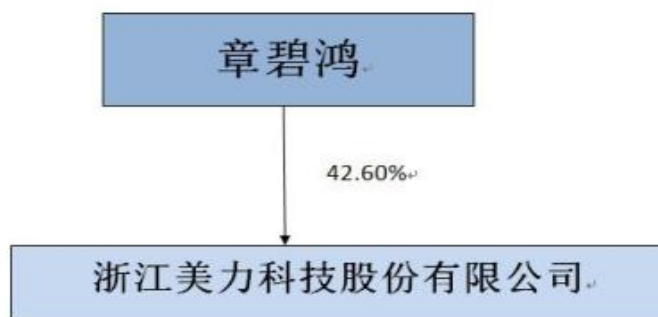
实际控制人姓名	与实际控制人关系	国籍	是否取得其他国家或地区居留权
章碧鸿	本人	中国	否
章竹军	一致行动（含协议、亲属、同一控制）	中国	否
主要职业及职务	公司董事长		
过去 10 年曾控股的境内外上市公司情况	不适用		

实际控制人报告期内变更

适用  不适用

公司报告期实际控制人未发生变更。

公司与实际控制人之间的产权及控制关系的方框图



实际控制人通过信托或其他资产管理方式控制公司

适用  不适用

#### 4、其他持股在 10%以上的法人股东

适用  不适用

#### 5、控股股东、实际控制人、重组方及其他承诺主体股份限制减持情况

适用  不适用

## 第七节 优先股相关情况

适用  不适用  
报告期公司不存在优先股。

## 第八节 董事、监事、高级管理人员和员工情况

### 一、董事、监事和高级管理人员持股变动

姓名	职务	任职状态	性别	年龄	任期起始日期	任期终止日期	期初持股数 (股)	本期增持 股份数量 (股)	本期减持 股份数量 (股)	其他增减变 动(股)	期末持股数 (股)
章碧鸿	董事长	现任	男	47	2010年11月19日	2019年11月09日	76,230,400	0	0	0	76,230,400
王国莲	董事、总经理	现任	女	47	2010年11月19日	2019年11月09日	0	0	0	0	0
章竹军	董事、副总	现任	男	44	2010年11月19日	2019年11月09日	8,782,200	0	0	0	8,782,200
王光明	董事	现任	男	48	2010年11月19日	2019年11月09日	7,381,400	0	0	0	7,381,400
曾广渊	董事	现任	男	60	2018年05月11日	2019年11月09日	0	0	0	0	0
王松林	独立董事	现任	男	67	2015年02月12日	2019年11月09日	0	0	0	0	0
王剑敏	独立董事	现任	男	49	2016年09月23日	2019年11月09日	0	0	0	0	0
舒敏	独立董事	现任	男	56	2015年02月12日	2019年11月09日	0	0	0	0	0
屠世润	监事会主席	现任	男	80	2013年10月28日	2019年11月09日	119,000	0	0	0	119,000
李畅	监事	现任	男	34	2015年03月09日	2019年11月09日	0	0	0	0	0
吴高军	监事	现任	男	37	2013年10月28日	2019年11月09日	0	0	0	0	0
章夏巍	董秘、副总	现任	女	33	2015年04月30日	2019年11月09日	0	0	0	0	0
吴琼	财务总监	现任	男	41	2018年04月20日	2019年02月25日	0	0	0	0	0
费越	董事、财务总监	离任	女	43	2015年05月16日	2018年04月16日	0	0	0	0	0
合计	--	--	--	--	--	--	92,513,000	0	0	0	92,513,000

注：报告期后，公司原财务总监吴琼，于 2019 年 2 月 25 日离职，截至本报告披露之日，公司财务总监为彭祥忠。

## 二、公司董事、监事、高级管理人员变动情况

√ 适用 □ 不适用

姓名	担任的职务	类型	日期	原因
费越	董事、财务总监	离任	2018 年 04 月 16 日	因个人原因离职
曾广渊	董事	任免	2018 年 05 月 11 日	因原董事严靓离职而补选
吴琼	财务总监	任免	2018 年 04 月 25 日	因原财务总监离职而聘任

## 三、任职情况

公司现任董事、监事、高级管理人员专业背景、主要工作经历以及目前在公司的主要职责

### （一）董事会成员简历

#### 1、章碧鸿

男，1971 年 10 月出生，高中学历。浙江美力科技股份有限公司创始人，中国机械工程学会弹性装置委员会主任，浙江省汽车工业协会副会长，曾任全国弹簧技术标准化委员会委员，中国机械工程学会失效分析专家，荣获全国弹簧学术活动先进工作者、全国弹簧标准化工作先进个人等称号。现任公司董事长、海宁美力总经理兼执行董事，本届董事任期自 2016 年 11 月至 2019 年 11 月。

#### 2、王国莲

女，1971 年 8 月生，硕士。毕业于首都经济贸易大学企业管理专业、亚洲（澳门）国际公开大学工商管理专业。曾任公司财务部经理、运营部经理，现任公司董事、总经理、长春美力总经理兼执行董事，本届董事任期自 2016 年 11 月至 2019 年 11 月。

#### 3、章竹军

男，1974 年 9 月生，高中学历。曾任公司营销部经理、营销总监，现任公司董事、副总经理、绍兴美力总经理兼执行董事，本届董事任期自 2016 年 11 月至 2019 年 11 月。

#### 4、王光明

男，1970 年 2 月生，硕士研究生学历，高级会计师。具有丰富的企业全面管理、财务会计管理、投资管理和资本运营经验。曾任浙江三花股份有限公司财务总监、董秘；深圳市中科宏易创业投资有限公司总经理；上海宏易创业投资有限公司董事长；现任公司董事、上海裕元投资管理有限公司总经理、晶华显示器材有限公司副董事长、杭州玖华资产管理有限公司董事长、上海眼视光医疗科技有限公司董事长等职务。本届董事任期自 2016 年 11 月至 2019 年 11 月。

#### 5、曾广渊

男，1958 年 6 月生，大学本科学历，毕业于西安工业大学精密机械制造工艺及设备专业。曾任亚新科天津汽车零部件有限公司、蒂森克虏伯富奥辽阳弹簧有限公司、亚新科山西国际铸造有限公司、北京长空工业有限公司总经理等职务；现任浙江美力汽车弹簧有限公司总经理。本届董事任期自 2018 年 5 月至 2019 年 11 月。

#### 6、王松林

男，1951 年 10 月生，硕士研究生学历，毕业于哈尔滨工业大学技术经济专业，教授级高级工程师。曾任中国汽车工业进出口哈尔滨公司总经理；中国汽车工业进出口总公司党组书记、常务副总；中国汽车工业总公司副总经理；中国机械工业集团公司副总经理；现任公司独立董事、新晨中国动力控股有限公司独立董事、海南钧达汽车饰件股份有限公司的董事长、中国汽车工程研究院股份有限公司独立董事等职务。本届董事任期自 2016 年 11 月至 2019 年 11 月。

#### 7、舒敏

男，1962 年 12 月生，硕士研究生学历，毕业于中南财经大学会计学专业。民盟盟员，中国注册会计师，副教授。曾任职于江西财经学院会计系（现会计学院）财务管理教研室主任、会计系副主任、会计专业硕士研究生导师；浙江财经学院会计学院；现任职于浙江财经大学东方学院。曾担任青岛东方（现改为普洛股份，股票代码 000739）、太原刚玉（股票代码 000795）等公司独立董事；现任公司、富春环保（股票代码 002479）、浙江鼎力（股票代码 603338）独立董事等职务。本届董事任期自 2016 年 11 月至 2019 年 11 月。

#### 8、王剑敏

王剑敏，男，1969 年 2 月生，博士学历。毕业于浙江大学管理科学与工程专业（博士），浙江大学系统工程专业（硕士），哈尔滨工业大学航天学院数学力学专业（本科）。1990 年 8 月至 1994 年 8 月，在浙江省蓝盾通讯设备有限公司工程部工作，从事研发、销售和工程服务等。1997 年 3 月至 2000 年 6 月，在浙江中大集团控股有限公司投资部工作。2000 年 7 月至 2009 年 10 月，在浙江中大集团股份有限公司工作，历任投资发展部副总经理、总经理，公司监事、董事、总裁，浙江中大集团投资有限公司副总经理、董事长，中大集团房产有限公司董事，浙江中大期货经纪有限公司董事长，浙江中大国际贸易有限公司董事等职务；其间还担任浙江三花股份有限公司董事、广东发展银行监事、浙江海康信息技术股份公司董事、浙江海利得新材料股份有限公司监事、浙江康盛股份有限公司董事、中国纺织品进出口商会副会长等职务。2009 年 11 月至 2012 年 10 月，在浙江沃金投资管理有限公司担任总经理职务。2012 年 10 月至 2014 年 8 月，在三花控股集团工作，担任首席运行

官、金融与资本投资总裁等职务，管理公司运行、证券投资、股权投资，协助产业收购兼并等工作；现任公司董事、浙江沃金投资管理有限公司执行董事兼总经理等职务。本届董事任期自 2016 年 11 月至 2019 年 11 月。

(二) 监事会成员简历

1、屠世润

男，1938 年 7 月生，硕士研究生学历，教授级高级工程师，现任公司监事会主席、首席技术专家，毕业于清华大学机械工程系金属学与热处理专业，从事内燃机零部件热处理、金属材料金相检验、内燃机零部件失效分析和内燃机零部件新材料应用研究等专业技术工作数十年；2005 年起受聘担任公司首席技术专家，主要从事弹簧新材料研究、弹簧标准化、弹簧材料试验及失效分析等技术工作。2006 年主持完成了《高强度平列双扭螺旋弹簧》等三项省级新产品的研发。曾负责制订或修订《圆柱螺旋拉伸弹簧尺寸及参数》、《弹簧喷丸第 1 部分通则》、《热卷螺旋压缩弹簧技术条件》等国家标准。2007 年—2011 年作为国内专家组的成员参与 ISO 11891《热卷螺旋压缩弹簧技术要求》国际标准的制订工作，做出突出贡献；同期完成的《热卷簧国际标准研究项目》因所做贡献获得中国机械工业科学技术奖一等奖；2005 年至今，先后在《机械工业标准化与质量》等期刊发表《汽油机气门弹簧断裂分析》、《硬度与抗拉强度的关系浅析》等论文数篇。本届监事任期自 2016 年 11 月至 2019 年 11 月。

2、吴高军

男，1981 年 4 月生，大学本科学历，毕业于西安欧亚学院计算机应用专业。现任运营部车间主任、职工代表监事。本届监事任期自 2016 年 11 月至 2019 年 11 月。

3、李畅

男，1984 年 6 月生，本科学历，毕业于南开大学会计专业。曾任公众传媒（中国）控股有限公司会计助理、立信会计师事务所管理有限公司高级审计员、上海力鼎投资管理有限公司投资副总裁；现任公司监事、上海溁海璞舆投资管理有限公司总经理、每日科技（上海）股份有限公司董事等职务。本届监事任期自 2016 年 11 月至 2019 年 11 月。

(三) 高级管理人员

目前，公司高级管理人员包括总经理、副总经理、董事会秘书和财务总监。高级管理人员均为中国国籍，均无境外永久居留权，其简历情况如下：

1、王国莲

总经理，其简历详见“（一）董事会成员简历”。

2、章竹军

副总经理，其简历详见“（一）董事会成员简历”。

3、章夏巍

女，1985 年 6 月生，本科学历，毕业于浙江科技学院国际贸易专业，中级经济师。具备法律从业资格证书及深圳证券交易所董事会秘书资格证书，先后任职于浙江日发数码精密机械股份有限公司、杭州中瑞思创科技股份有限公司、宁波四维尔工业股份有限公司，现任公司副总经理、董事会秘书。

4、吴琼

男，1977 年 12 月生，硕士研究生学历，重庆大学工商管理硕士专业毕业，会计师、中国注册会计师，曾任浙江东方会计师事务所审计员；夏新电子股份有限公司会计、分公司副总经理兼财务经理；华为技术有限公司财务经理；海尔国际商社（深圳）有限公司副 CFO 兼青岛海永顺新能源科技有限公司 CFO；现任上海科工机电成套设备有限公司董事、公司财务总监。

在股东单位任职情况

适用  不适用

在其他单位任职情况

适用  不适用

任职人员姓名	其他单位名称	在其他单位担任的职务	任期起始日期	任期终止日期	在其他单位是否领取报酬津贴
章碧鸿	浙江美美投资有限公司	执行董事兼总经理	2017 年 09 月 12 日		否
章碧鸿	浙江美力汽车弹簧有限公司	执行董事兼经理	2013 年 07 月 31 日		否
王国莲	长春美力弹簧有限公司	总经理兼执行董事	2012 年 07 月 30 日		否
王国莲	浙江美美投资有限公司	监事	2017 年 09 月 12 日		否
章竹军	绍兴美力精密弹簧有限公司	总经理兼执行董事	2014 年 04 月 08 日		否
王光明	上海裕元投资管理有限公司	董事兼总经理	2007 年 07 月 16 日		否
王光明	苏州宏正创业投资管理有限公司	董事兼总经理	2011 年 05 月 30 日		否



王光明	深圳市瑞晋资产管理有限公司	执行董事兼总经理	2012年10月22日		否
王光明	北京泛博化学股份有限公司	董事	2011年02月21日		否
王光明	深圳晶华显示器材有限公司	副董事长	2013年05月31日		否
王光明	杭州玖华资产管理有限公司	董事长兼总经理	2015年06月18日		否
王光明	浙江元盛塑业股份有限公司	副董事长	2016年07月25日	2019年07月24日	否
王光明	浙江茶乾坤食品股份有限公司	董事	2017年04月26日	2020年04月25日	否
王光明	浙江丰岛食品股份有限公司	董事	2017年09月27日		否
王光明	英特换热设备（浙江）有限公司	副董事长	2017年10月19日		否
王光明	浙江宏哲药业股份有限公司	董事	2018年05月16日		否
王光明	上海眼视光医疗科技有限公司	董事长	2016年12月28日	2019年12月27日	否
王松林	新晨中国动力控股有限公司	独立董事	2012年04月24日	2018年04月23日	是
王松林	海南钧达汽车饰件股份有限公司	董事长	2018年10月26日	2021年10月25日	是
王松林	中国汽车工程研究院股份有限公司	独立董事	2016年12月28日	2019年12月27日	是
王剑敏	浙江沃金投资管理有限公司	执行董事兼总经理	2009年11月19日		是
王剑敏	杭州智沃投资管理有限公司	执行董事	2014年06月16日		否
舒敏	浙江财经大学东方学院	副教授	2010年07月31日		是
舒敏	浙江富春江环保热电股份有限公司	独立董事	2014年01月13日		是
舒敏	浙江东亚药业股份有限公司	独立董事	2015年10月08日		是
舒敏	浙江鼎力机械股份有限公司	独立董事	2014年07月28日	2017年07月27日	是
李畅	每日科技（上海）股份有限公司	董事	2018年09月14日	2021年09月13日	否
李畅	内蒙古蒙都羊业食品股份有限公司	监事	2017年03月01日	2019年10月31日	否
李畅	上海溧海璞舆投资管理有限公司	总经理	2015年10月21日		是
吴琼	上海科工机电设备成套有限公司	董事	2018年03月15日		否
曾广渊	浙江美力汽车弹簧有限公司	总经理	2018年03月01日		是
在其他单位任职情况的说明	无				

公司现任及报告期内离任董事、监事和高级管理人员近三年证券监管机构处罚的情况

适用  不适用

## 、董事、监事、高级管理人员报酬情况

董事、监事、高级管理人员报酬的决策程序、确定依据、实际支付情况

1、2018年4月13日，公司召开第三届董事会第九次会议及第三届监事会第九次会议，审议通过了《关于公司2018年度董事、高管薪酬分配方案的议案》及《关于公司2018年度监事薪酬分配方案的议案》等事项，并经2017年度股东大会审议通过。

2、董事、监事、高级管理人员报酬确定依据：独立董事津贴参照行业一般标准确定为人民币6万元（税前）/年/人；董事王光明除担任董事外，未参与公司具体的经营管理，在公司领取的薪酬为0；其他董事及高级管理人员，根据不同的岗位和工作内容、工作能力，结合公司经营业绩等情况考核确定并发放。

3、2018年度，公司现有董事、监事、高级管理人员（含离任）共14人，共实际支付260.78万元（该金额与审计报告金额存在0.01万元的差异，系数字四舍五入后形成）。

公司报告期内董事、监事和高级管理人员报酬情况

单位：万元

姓名	职务	性别	年龄	任职状态	从公司获得的税前报酬总额	是否在公司关联方获取报酬
章碧鸿	董事长	男	47	现任	52.4	否
王国莲	董事、总经理	女	47	现任	41.19	否
章竹军	董事、副总	男	44	现任	28.69	否
王光明	董事	男	48	现任	0	是
曾广渊	董事	男	60	现任	36.09	否
王松林	独立董事	男	67	现任	6	否
王剑敏	独立董事	男	49	现任	6	否
舒敏	独立董事	男	56	现任	6	否
屠世润	监事会主席	男	80	现任	13.92	否
李畅	监事	男	34	现任	0	否
吴高军	监事	男	37	现任	16.58	否
章夏巍	董秘、副总	女	33	现任	22.01	否
吴琼	财务总监	男	41	现任	28.84	否
费越	董事、财务总监	女	43	离任	3.06	否
合计	--	--	--	--	260.78	--

公司董事、高级管理人员报告期内被授予的股权激励情况

适用  不适用

## 五、公司员工情况

### 1、员工数量、专业构成及教育程度

母公司在职员工的数量（人）	474
主要子公司在职员工的数量（人）	578
在职员工的数量合计（人）	1,052
当期领取薪酬员工总人数（人）	1,071
母公司及主要子公司需承担费用的离退休职工人数（人）	67
专业构成	
专业构成类别	专业构成人数（人）
生产人员	726
销售人员	38
技术人员	157
财务人员	19
行政人员	112
合计	1,052
教育程度	
教育程度类别	数量（人）
硕士及以上	11
本科	98
大专	150
高中及以下	793

合计	1,052
----	-------

## 2、薪酬政策

公司根据“公平、公正”的原则，为员工提供薪资报酬、福利津贴和晋升通道。

(1) 公司提供的薪资报酬包括：1) 基本工资：根据“职务价值”给定的范围；2) 岗位工资：根据“岗位责任、能力需要、绩效成果、市场价值”给定的范围；3) 加班工资：根据工作需要经领导批准的加班给付范围；(4) 绩效工资：根据员工工作绩效考核结果给付的范围。

(2) 公司提供的福利津贴为：根据公司效益给予员工福利享受的给付范围。包括通讯津贴、交通津贴、住房津贴、出差津贴、五险一金等。

(3) 公司提供的晋升通道包括4个：1) 行政系统晋升通道，包含所有的管理员工；2) 技术系统晋升通道，包含所有技术岗位员工；3) 员工系统晋升通道，包含所有生产操作岗位员工；4) 营销系统晋升通道，包含所有客户开拓、市场开拓、产品行销、营销服务的员工。

## 3、培训计划

公司根据公司内部各部门、岗位和人员的不同状况和需求，编制了年度培训计划，培训内容涵盖精益生产、技能培训、品质管理、新员工入职培训等，通过内部组建培训导师队伍，和外部聘请优秀培训老师相结合的方式，定期及不定期开展各类培训，致力于打造一支“专家级的员工队伍”。

## 4、劳务外包情况

适用  不适用

## 第九节 公司治理

### 一、公司治理的基本状况

报告期内，公司严格按照《公司法》、《证券法》、《股票上市规则》、《规范运作指引》和其他的有关法律法规、规范性文件的要求，不断地完善公司治理结构，建立健全公司内部控制制度，以进一步提高公司治理水平。截至报告期末，公司治理的实际状况符合中国证监会、深圳证券交易所等发布的法律法规和规范性文件的要求，与中国证监会发布的有关上市公司治理的规范性文件不存在重大差异。

#### （一）关于股东与股东大会

公司严格按照《上市公司股东大会规则》、《公司章程》、《股东大会议事规则》等规定和要求，规范地召集、召开股东大会，确保全体股东特别是中小股东享有平等地位，充分行使自己的权利。报告期内，公司共召开了1次年度股东大会、3次临时股东大会，对公司的相关事项做出的决策科学、程序规范、效果良好。

#### （二）关于公司与控股股东

公司拥有完整的业务体系及面向市场独立经营的能力，公司与控股股东、实际控制人在资产、人员、财务、机构和业务等方面完全分开。

#### （三）关于董事和董事会

公司已制定《董事会议事规则》、《独立董事工作制度》等制度确保董事会规范、高效运作和审慎、科学决策。报告期内，公司董事会共召开了7次会议，会议的召集召开程序符合法律法规、《公司章程》及《公司董事会议事规则》的相关规定。公司董事会认真贯彻执行股东大会通过的各项决议，勤勉尽责，较好地履行了公司及股东赋予董事会的各项职责。

#### （四）关于监事和监事会

公司已制定《监事会议事规则》等制度确保监事会向全体股东负责，对公司董事、高级管理人员履行职责的合法、合规性进行有效监督，维护公司及股东的合法权益。报告期内，公司监事会共召开了7次会议，会议的召集、召开程序符合法律法规、《公司章程》及《公司监事会议事规则》的相关规定。报告期内，监事会对公司的规范运作、财务状况、关联交易以及董事、高级管理人员履职情况等进行了严格监督，确保了公司各项重大经营行为符合公司的利益，有效维护了公司股东特别是中小股东的合法权益。

#### （五）关于相关利益者

公司充分尊重和维持相关利益者的合法权益，积极与相关利益者合作，加强与各方的沟通和交流，实现股东、员工、客户、社会、社区等各方利益的协调平衡，共同推动公司持续、健康的发展。

公司治理的实际状况与中国证监会发布的有关上市公司治理的规范性文件是否存在重大差异

是  否

公司治理的实际状况与中国证监会发布的有关上市公司治理的规范性文件不存在重大差异。

### 二、公司相对于控股股东在业务、人员、资产、机构、财务等方面的独立情况

公司自设立以来，根据《公司法》、《证券法》等有关法律、法规和《公司章程》的要求，建立健全了完善的法人治理结构，在业务、人员、资产、机构、财务等方面与控股股东及实际控制人相互独立，具备完整的业务体系和面向市场独立经营的能力。

#### （一）业务独立

公司专注于汽车零部件制造行业，主要从事高端弹簧产品和精密注塑件产品的研发、生产和销售业务，在经营及管理上独立运作，形成了完善的研发、采购、生产、销售及服务体系，具有独立面向市场自主经营的能力，各业务环节均不依赖于任何企业或个人。公司目前主要从事的经营活动在业务上与控股股东、实际控制人及其所控制的企业不存在同业竞争情况。

#### （二）人员独立

公司建立健全了法人治理结构，董事、监事及高级管理人员均严格按照《公司法》等相关法律法规的要求和《公司章程》的相关规定产生，程序合法有效，不存在股东指派或干预高管人员任免的情形。公司的人事及工资管理与股东单位完全分离，公司总经理、副总经理、财务负责人和董事会秘书等高级管理人员未在控股股东、实际控制人及其控制的其他企业中担任除董事、监事以外的其他职务，未在控股股东、实际控制人及其控制的其他企业领薪；公司财务人员未在控股股东、实际控制人及其控制的其他企业中兼职。公司已建立了独立的人事档案、聘用和任免制度及独立的工资管理制度，与全体员工签订了劳动合同，在员工的劳动、人事及工资管理上完全独立。

#### （三）资产完整

公司系由新昌县美力弹簧有限公司(以下简称美力弹簧)整体变更设立的股份有限公司，承继了美力弹簧的所有资产、负债及权益，并已办理了相关资产和产权变更登记。公司合法拥有完整的独立于股东及其他关联方的生产所需的土地、房产、机器设备、商标专利等，上述资产可以完整地用于从事经营活动。公司未以自身资产、权益或信誉为股东提供担保，公司对

所有资产拥有合法的控制支配权。

#### （四）机构独立

公司设有股东大会、董事会、监事会以及各级管理部门，形成了有效的法人治理结构，独立行使经营管理职权。在内部机构设置上，公司根据实际需要设立了多个内部管理机构，保证了公司的各项经营管理活动顺利进行。公司的生产经营和办公机构完全独立，不存在混合经营、合署办公的情形，也不存在股东单位和其他关联单位或个人干预公司机构设置的情形。

#### （五）财务独立

公司设立了独立的财务部门，配备了独立的财务人员，开设了独立的银行账号，按照《企业会计制度》建立了独立的会计核算体系和财务管理决策制度，并制定了相应的内部财务管理制度等内控制度，独立做出财务决策。公司作为独立的纳税人，依法独立进行纳税申报，履行缴纳义务。公司未与控股股东、实际控制人及其控制的其他企业共用银行账户。

### 三、同业竞争情况

适用  不适用

### 四、报告期内召开的年度股东大会和临时股东大会的有关情况

#### 1、本报告期股东大会情况

会议届次	会议类型	投资者参与比例	召开日期	披露日期	披露索引
2018 年第一次临时股东大会	临时股东大会	42.73%	2018 年 01 月 15 日	2018 年 01 月 16 日	<a href="http://www.cninfo.com.cn/new/disclosure/detail?plate=szse&amp;stockCode=300611&amp;announcementId=1204332320&amp;announcementTime=2018-01-16">http://www.cninfo.com.cn/new/disclosure/detail?plate=szse&amp;stockCode=300611&amp;announcementId=1204332320&amp;announcementTime=2018-01-16</a>
2017 年度股东大会	年度股东大会	42.78%	2018 年 05 月 11 日	2018 年 05 月 12 日	<a href="http://www.cninfo.com.cn/new/disclosure/detail?plate=szse&amp;stockCode=300611&amp;announcementId=1204933315&amp;announcementTime=2018-05-12">http://www.cninfo.com.cn/new/disclosure/detail?plate=szse&amp;stockCode=300611&amp;announcementId=1204933315&amp;announcementTime=2018-05-12</a>
2018 年第二次临时股东大会	临时股东大会	47.55%	2018 年 09 月 14 日	2018 年 09 月 15 日	<a href="http://www.cninfo.com.cn/new/disclosure/detail?plate=szse&amp;stockCode=300611&amp;announcementId=1205436839&amp;announcementTime=2018-09-15">http://www.cninfo.com.cn/new/disclosure/detail?plate=szse&amp;stockCode=300611&amp;announcementId=1205436839&amp;announcementTime=2018-09-15</a>
2018 年第三次临时股东大会	临时股东大会	47.66%	2018 年 12 月 05 日	2018 年 12 月 06 日	<a href="http://www.cninfo.com.cn/new/disclosure/detail?plate=szse&amp;stockCode=300611&amp;announcementId=1205653392&amp;announcementTime=2018-12-06">http://www.cninfo.com.cn/new/disclosure/detail?plate=szse&amp;stockCode=300611&amp;announcementId=1205653392&amp;announcementTime=2018-12-06</a>

#### 2、表决权恢复的优先股股东请求召开临时股东大会

适用  不适用

## 五、报告期内独立董事履行职责的情况

### 1、独立董事出席董事会及股东大会的情况

独立董事出席董事会及股东大会的情况							
独立董事姓名	本报告期应参加董事会次数	现场出席董事会次数	以通讯方式参加董事会次数	委托出席董事会次数	缺席董事会次数	是否连续两次未亲自参加董事会会议	出席股东大会次数
王松林	7	1	6	0	0	否	0
王剑敏	7	1	6	0	0	否	1
舒敏	7	1	6	0	0	否	1

连续两次未亲自出席董事会的说明：不适用

### 2、独立董事对公司有关事项提出异议的情况

独立董事对公司有关事项是否提出异议

是  否

报告期内独立董事对公司有关事项未提出异议。

### 3、独立董事履行职责的其他说明

独立董事对公司有关建议是否被采纳

是  否

独立董事对公司有关建议被采纳或未被采纳的说明：不适用

## 六、董事会下设专门委员会在报告期内履行职责情况

公司董事会共下设审计委员会、提名委员会、薪酬与考核委员会及战略委员会四个专门委员会，每个委员会各由3名委员组成（含1名主任委员），其中，审计委员会的主任委员由独立董事舒敏担任，且独立董事人员比例占到2/3。本年度，公司各专业委员会均各行其责，出色地履行了董事会赋予的各项职权，对公司内部控制、人员任命、利润分配、对外投资等重大事项进行审议，为提高董事会的科学决策，作出了重要贡献。

1、审计委员会：报告期内共召开5次会议，通过《关于〈公司2017年度审计报告〉的议案》、《关于〈公司2017年度财务决算报告〉的议案》、《关于公司2017年度利润分配预案的议案》等多项议案，审议内容包括财务报表、利润分派、内部控制、对外投资、对外担保等诸多方面。

2、提名委员会：报告期内召开2次会议，审议通过《关于公司2017年度董事及高级管理人员履职情况的议案》、《关于选举公司非独立董事的议案》等议案，对公司2017年度的董事、高管人员履职情况及任职资格进行审议。

3、薪酬与考核委员会：报告期内召开1次会议，审议通过《关于公司2018年度董事、高管薪酬分配方案的议案》。

4、战略委员会：报告期内召开1次会议，审议通过《关于以现金方式受让上海科工机电设备成套有限公司20%股权及相关债权的议案》，对公司的对外投资事项进行审议。

## 七、监事会工作情况

监事会在报告期内的监督活动中发现公司是否存在风险

是  否

公司监事会对报告期内的监督事项无异议。

## 八、高级管理人员的考评及激励情况

报告期内，公司已按照目标责任制管理办法对高级管理人员的工作能力、履职情况、责任目标完成情况等进行了考核和评价，并已在年度绩效奖励的发放中予以体现。

## 九、内部控制评价报告

### 1、报告期内发现的内部控制重大缺陷的具体情况

是  否

### 2、内控自我评价报告

内部控制评价报告全文披露日期	2019 年 04 月 23 日	
内部控制评价报告全文披露索引	巨潮资讯网 ( <a href="http://www.cninfo.com.cn">http://www.cninfo.com.cn</a> )	
纳入评价范围单位资产总额占公司合并财务报表资产总额的比例		100.00%
纳入评价范围单位营业收入占公司合并财务报表营业收入的比例		100.00%
缺陷认定标准		
类别	财务报告	非财务报告
定性标准	1、注册会计师发现董事、监事和高级管理人员舞弊； 2、公司更正已公布的财务报告，以更正由于舞弊或错误导致的重大错报； 3、注册会计师发现当期财务报告存在重大错报而内部控制在运行过程中未能发现该错报； 4、公司审计委员会和内部审计机构对内部控制的监督无效； 5、控制环境无效； 6、因会计差错导致证券监管机构的行政处罚。	1、公司决策程序不科学导致重大失误； 2、生产经营活动违犯国家法律、法规； 3、中高级管理人员及核心技术人员纷纷流失； 4、重大媒体负面新闻流传，对公司生产经营及声誉造成重大负面影响； 5、发生重大安全事故，造成严重后果； 6、内部控制评价的结果特别是重大缺陷未得到整改； 7、重要业务缺乏制度控制或制度系统性失效。
定量标准	资产：潜在错报>总资产的 5%，或绝对金额>3,000 万元； 收入：潜在错报>营业收入的 5%，或绝对金额>1,500 万元； 净利润：潜在错报>净利润的 5%，或绝对金额>500 万元。	资产：潜在错报>总资产的 5%，或绝对金额>3,000 万元； 收入：潜在错报>营业收入的 5%，或绝对金额>1,500 万元； 净利润：潜在错报>净利润的 5%，或绝对金额>500 万元。
财务报告重大缺陷数量（个）		0
非财务报告重大缺陷数量（个）		0
财务报告重要缺陷数量（个）		0
非财务报告重要缺陷数量（个）		0

## 十、内部控制审计报告或鉴证报告

### 内部控制鉴证报告

内部控制鉴证报告中的审议意见段	
<p>我们认为，美力科技公司按照深圳证券交易所《创业板上市公司规范运作指引》规定于 2018 年 12 月 31 日在所有重大方面保持了有效的财务报告内部控制。</p> <p>本结论是在受到鉴证报告中指出的固有限制的条件下形成的。</p>	
内控鉴证报告披露情况	披露
内部控制鉴证报告全文披露日	2019 年 04 月 23 日

期	
内部控制鉴证报告全文披露索引	巨潮资讯网 ( <a href="http://www.cninfo.com.cn">http://www.cninfo.com.cn</a> )
内控鉴证报告意见类型	标准无保留意见
非财务报告是否存在重大缺陷	否

会计师事务所是否出具非标准意见的内部控制鉴证报告

是  否

会计师事务所出具的内部控制鉴证报告与董事会的自我评价报告意见是否一致

是  否



## 第十节 公司债券相关情况

公司是否存在公开发行并在证券交易所上市，且在年度报告批准报出日未到期或到期未能全额兑付的公司债券  
否

## 第十一节 财务报告

### 一、审计报告

审计意见类型	标准的无保留意见
审计报告签署日期	2019 年 04 月 19 日
审计机构名称	天健会计师事务所（特殊普通合伙）
审计报告文号	天健审（2019）3508 号
注册会计师姓名	胡彦龙 戴维

审计报告正文

#### 审计报告

天健审（2019）3508号

浙江美力科技股份有限公司全体股东：

#### 一、审计意见

我们审计了浙江美力科技股份有限公司（以下简称美力科技公司）财务报表，包括2018年12月31日的合并及母公司资产负债表，2018年度的合并及母公司利润表、合并及母公司现金流量表、合并及母公司所有者权益变动表，以及相关财务报表附注。

我们认为，后附的财务报表在所有重大方面按照企业会计准则的规定编制，公允反映了美力科技公司2018年12月31日的合并及母公司财务状况，以及2018年度的合并及母公司经营成果和现金流量。

#### 二、形成审计意见的基础

我们按照中国注册会计师审计准则的规定执行了审计工作。审计报告的“注册会计师对财务报表审计的责任”部分进一步阐述了我们在这些准则下的责任。按照中国注册会计师职业道德守则，我们独立于美力科技公司，并履行了职业道德方面的其他责任。我们相信，我们获取的审计证据是充分、适当的，为发表审计意见提供了基础。

#### 三、关键审计事项

关键审计事项是我们根据职业判断，认为对本期财务报表审计最为重要的事项。这些事项的应对以对财务报表整体进行审计并形成审计意见为背景，我们不对这些事项单独发表意见。

##### （一）收入确认

##### 1. 事项描述

相关信息披露详见财务报表附注三（二十）及五（二）1。美力科技公司的营业收入主要来自于汽车弹簧等产品的销售，美力科技公司2018年度财务报表所示营业收入项目金额为人民币54,508.88万元。美力科技公司内销产品在产品已经发出并经客户领用验收后确认销售收入；外销产品在产品完成出口报关、取得提单并装运发出后确认销售收入。由于营业收入是美力科技公司关键业绩指标之一，可能存在美力科技公司管理层（以下简称管理层）通过不恰当的收入确认以达到特定目标或预期的固有风险。因此，我们将收入确认确定为关键审计事项。

##### 2. 审计应对

针对收入确认，我们实施的审计程序主要包括：

（1）了解与收入确认相关的关键内部控制，评价这些控制的设计，确定其是否得到执行，并测试相关内部控制的运行有效性；

（2）检查主要客户的销售合同，识别与商品所有权上的主要风险和报酬转移相关的条款，评价收入确认政策是否符合企业会计准则的规定；

（3）对收入和应收账款实施分析程序，包括月度收入波动分析、主要客户和主要产品销售收入的变动分析、应收账款变动分析及主要客户应收账款信用期分析等，识别收入和应收账款是否存在重大或异常波动，并查明波动原因；

（4）对于内销收入，以抽样方式检查与收入确认相关的支持性文件，包括销售合同、销售订单、发货单、结算单、销售发票等；对于出口收入，获取电子口岸信息并与账面记录核对，并以抽样方式检查销售合同、出口报关单、货运提单、销售发票等支持性文件；

（5）结合应收账款函证，以抽样方式向主要客户函证本期销售额；

(6) 以抽样方式对资产负债表日前后确认的营业收入核对至发货单、结算单、报关单、货运提单等支持性文件，评价营业收入是否在恰当期间确认；

(7) 获取资产负债表日后的销售退回记录，检查是否存在资产负债表日不满足收入确认条件的情况；

(8) 检查与营业收入相关的信息是否已在财务报表中作出恰当列报和披露。

## (二) 应收账款减值

### 1. 关键审计事项

相关信息披露详见财务报表附注三（十）及五（一）2。截至2018年12月31日，美力科技公司应收账款余额22,968.08万元，坏账准备金额2,219.44万元，账面价值为人民币20,748.64万元。对于单独进行减值测试的应收账款，当存在客观证据表明其发生减值时，管理层综合考虑债务人的行业状况、经营情况、财务状况、涉诉情况、还款记录、担保物价值等因素，估计未来现金流量现值，并确定应计提的坏账准备；对于采用组合方式进行减值测试的应收账款，管理层根据账龄、资产类型等依据划分组合，与该等组合具有类似信用风险特征组合的历史损失率为基础，结合现实情况进行调整，估计未来现金流量现值，并确定应计提的坏账准备。由于应收账款金额重大，且应收账款减值测试涉及重大管理层判断，我们将应收账款减值确定为关键审计事项。

### 2. 审计应对

针对应收账款减值，我们实施的审计程序主要包括：

(1) 了解与应收账款减值相关的关键内部控制，评价其设计和执行是否有效，并测试相关内部控制的运行有效性；

(2) 复核以前年度已计提坏账准备的应收账款的后续实际核销或转回情况，评价管理层过往预测的准确性；

(3) 复核管理层对应收账款进行减值测试的相关考虑和客观证据，评价管理层是否已充分识别已发生减值的应收账款；

(4) 对于单独进行减值测试的应收账款，获取并检查管理层对未来现金流量现值的预测，评价在预测中使用的关键假设的合理性和数据的准确性，并与获取的外部证据进行核对；

(5) 对于采用组合方式进行减值测试的应收账款，评价管理层按信用风险特征划分组合的合理性；根据具有类似信用风险特征组合的历史损失率及反映当前情况的相关可观察数据等，评价管理层减值测试方法的合理性（包括各组合坏账准备的计提比例）；测试管理层使用数据的准确性和完整性（包括对于以账龄为信用风险特征的应收账款组合，以抽样方式检查应收账款账龄的准确性）以及对计提坏账准备的计算是否准确；

(6) 检查应收账款本期回款及期后回款情况，评价管理层计提应收账款坏账准备的合理性；

(7) 检查与应收账款减值相关的信息是否已在财务报表中作出恰当列报和披露。

## 四、其他信息

管理层对其他信息负责。其他信息包括年度报告中涵盖的信息，但不包括财务报表和我们的审计报告。

我们对财务报表发表的审计意见不涵盖其他信息，我们也不对其他信息发表任何形式的鉴证结论。

结合我们对财务报表的审计，我们的责任是阅读其他信息，在此过程中，考虑其他信息是否与财务报表或我们在审计过程中了解到的情况存在重大不一致或者似乎存在重大错报。

基于我们已执行的工作，如果我们确定其他信息存在重大错报，我们应当报告该事实。在这方面，我们无任何事项需要报告。

## 五、管理层和治理层对财务报表的责任

管理层负责按照企业会计准则的规定编制财务报表，使其实现公允反映，并设计、执行和维护必要的内部控制，以使财务报表不存在由于舞弊或错误导致的重大错报。

在编制财务报表时，管理层负责评估美力科技公司的持续经营能力，披露与持续经营相关的事项（如适用），并运用持续经营假设，除非计划进行清算、终止运营或别无其他现实的选择。

美力科技公司治理层（以下简称治理层）负责监督美力科技公司的财务报告过程。

## 六、注册会计师对财务报表审计的责任

我们的目标是对财务报表整体是否不存在由于舞弊或错误导致的重大错报获取合理保证，并出具包含审计意见的审计报告。合理保证是高水平的保证，但并不能保证按照审计准则执行的审计在某一重大错报存在时总能发现。错报可能由于舞弊或错误导致，如果合理预期错报单独或汇总起来可能影响财务报表使用者依据财务报表作出的经济决策，则通常认为错报是重大的。

在按照审计准则执行审计工作的过程中，我们运用职业判断，并保持职业怀疑。同时，我们也执行以下工作：

(一) 识别和评估由于舞弊或错误导致的财务报表重大错报风险，设计和实施审计程序以应对这些风险，并获取充分、适当的审计证据，作为发表审计意见的基础。由于舞弊可能涉及串通、伪造、故意遗漏、虚假陈述或凌驾于内部控制之上，未能发现由于舞弊导致的重大错报的风险高于未能发现由于错误导致的重大错报的风险。

(二) 了解与审计相关的内部控制，以设计恰当的审计程序，但目的并非对内部控制的有效性发表意见。

(三) 评价管理层选用会计政策的恰当性和作出会计估计及相关披露的合理性。

(四) 对管理层使用持续经营假设的恰当性得出结论。同时，根据获取的审计证据，就可能对美力科技公司持续经营能力产生重大疑虑的事项或情况是否存在重大不确定性得出结论。如果我们得出结论认为存在重大不确定性，审计准则要求我们在审计报告中提请报表使用者注意财务报表中的相关披露；如果披露不充分，我们应当发表非无保留意见。我们的结论基于截至审计报告日可获得的信息。然而，未来的事项或情况可能导致美力科技公司不能持续经营。

(五) 评价财务报表的总体列报、结构和内容（包括披露），并评价财务报表是否公允反映相关交易和事项。

(六) 就美力科技公司中实体或业务活动的财务信息获取充分、适当的审计证据，以对财务报表发表审计意见。我们负责指导、监督和执行集团审计，并对审计意见承担全部责任。

我们与治理层就计划的审计范围、时间安排和重大审计发现等事项进行沟通，包括沟通我们在审计中识别出的值得关注的内部控制缺陷。

我们还就已遵守与独立性相关的职业道德要求向治理层提供声明，并与治理层沟通可能被合理认为影响我们独立性的所有关系和其他事项，以及相关的防范措施（如适用）。

从与治理层沟通过的事项中，我们确定哪些事项对本期财务报表审计最为重要，因而构成关键审计事项。我们在审计报告中描述这些事项，除非法律法规禁止公开披露这些事项，或在极少数情形下，如果合理预期在审计报告中沟通某事项造成的负面后果超过在公众利益方面产生的益处，我们确定不应在审计报告中沟通该事项。

天健会计师事务所（特殊普通合伙）

中国注册会计师： 胡彦龙  
（项目合伙人）

中国·杭州

中国注册会计师：戴维

二〇一九年四月十九日

## 二、财务报表

财务附注中报表的单位为：人民币元

### 1、合并资产负债表

编制单位：浙江美力科技股份有限公司

2018 年 12 月 31 日

单位：元

项目	期末余额	期初余额
<b>流动资产：</b>		
货币资金	77,140,294.37	87,601,152.10
结算备付金		
拆出资金		
以公允价值计量且其变动计入当期损益的金融资产		
衍生金融资产		
应收票据及应收账款	228,956,673.37	198,430,062.54
其中：应收票据	21,470,221.36	33,369,865.26
应收账款	207,486,452.01	165,060,197.28
预付款项	5,824,357.30	5,388,631.78
应收保费		
应收分保账款		
应收分保合同准备金		
其他应收款	5,578,337.64	3,118,523.27
其中：应收利息		
应收股利		
买入返售金融资产		
存货	134,479,352.29	99,672,526.97
持有待售资产		
一年内到期的非流动资产		
其他流动资产	25,940,343.14	56,151,517.26
<b>流动资产合计</b>	<b>477,919,358.11</b>	<b>450,362,413.92</b>
<b>非流动资产：</b>		
发放贷款和垫款		
可供出售金融资产		
持有至到期投资		
长期应收款		
长期股权投资		
投资性房地产		
固定资产	353,345,618.21	297,625,603.99
在建工程	46,594,773.69	57,253,025.19
生产性生物资产		
油气资产		

无形资产	69,238,726.85	31,401,843.80
开发支出		
商誉	62,746,720.37	
长期待摊费用	334,409.78	
递延所得税资产	3,361,112.50	2,636,958.90
其他非流动资产	4,413,041.34	15,957,355.94
非流动资产合计	540,034,402.74	404,874,787.82
资产总计	1,017,953,760.85	855,237,201.74
流动负债：		
短期借款	52,800,000.00	12,000,000.00
向中央银行借款		
吸收存款及同业存放		
拆入资金		
以公允价值计量且其变动计入当期损益的金融负债		
衍生金融负债		
应付票据及应付账款	125,401,553.43	138,342,065.02
预收款项	851,534.92	993,717.72
卖出回购金融资产款		
应付手续费及佣金		
应付职工薪酬	12,519,248.96	8,779,667.27
应交税费	7,297,479.31	6,516,390.23
其他应付款	12,194,228.00	1,909,807.33
其中：应付利息	263,448.53	15,950.00
应付股利		
应付分保账款		
保险合同准备金		
代理买卖证券款		
代理承销证券款		
持有待售负债		
一年内到期的非流动负债		
其他流动负债		
流动负债合计	211,064,044.62	168,541,647.57
非流动负债：		
长期借款	129,500,000.00	
应付债券		
其中：优先股		
永续债		
长期应付款		
长期应付职工薪酬		
预计负债		
递延收益	19,673,851.25	14,253,762.50
递延所得税负债	139,912.30	

其他非流动负债		
非流动负债合计	149,313,763.55	14,253,762.50
负债合计	360,377,808.17	182,795,410.07
所有者权益：		
股本	178,950,550.00	178,950,550.00
其他权益工具		
其中：优先股		
永续债		
资本公积	259,769,933.85	275,141,362.10
减：库存股		
其他综合收益	181,387.29	-40,543.26
专项储备		
盈余公积	23,513,745.29	23,194,263.65
一般风险准备		
未分配利润	199,749,481.52	198,043,058.28
归属于母公司所有者权益合计	662,165,097.95	675,288,690.77
少数股东权益	-4,589,145.27	-2,846,899.10
所有者权益合计	657,575,952.68	672,441,791.67
负债和所有者权益总计	1,017,953,760.85	855,237,201.74

法定代表人：章碧鸿

主管会计工作负责人：吴琮、彭祥忠

会计机构负责人：竺永东

## 2、母公司资产负债表

单位：元

项目	期末余额	期初余额
流动资产：		
货币资金	34,830,223.04	73,452,022.34
以公允价值计量且其变动计入当期损益的金融资产		
衍生金融资产		
应收票据及应收账款	186,169,217.06	204,818,325.72
其中：应收票据	13,046,613.53	32,999,433.26
应收账款	173,122,603.53	171,818,892.46
预付款项	21,618,042.72	4,301,732.41
其他应收款	5,456,549.93	20,000,145.71
其中：应收利息		
应收股利		
存货	67,095,483.58	85,949,195.25
持有待售资产		
一年内到期的非流动资产		
其他流动资产	3,243,024.64	47,000,000.00
流动资产合计	318,412,540.97	435,521,421.43
非流动资产：		

可供出售金融资产		
持有至到期投资		
长期应收款		
长期股权投资	377,727,452.33	197,726,300.00
投资性房地产		
固定资产	136,472,458.38	131,023,579.33
在建工程	4,828,477.70	387,387.39
生产性生物资产		
油气资产		
无形资产	38,356,765.32	14,750,863.80
开发支出		
商誉		
长期待摊费用		
递延所得税资产	4,829,409.74	3,448,441.76
其他非流动资产	4,008,241.34	9,773,442.58
非流动资产合计	566,222,804.81	357,110,014.86
资产总计	884,635,345.78	792,631,436.29
流动负债：		
短期借款	35,800,000.00	12,000,000.00
以公允价值计量且其变动计入当期损益的金融负债		
衍生金融负债		
应付票据及应付账款	50,979,321.91	105,945,432.66
预收款项	394,558.33	570,575.91
应付职工薪酬	6,473,368.07	6,879,542.57
应交税费	1,371,790.92	5,743,864.42
其他应付款	14,650,815.32	826,290.86
其中：应付利息		
应付股利		
持有待售负债		
一年内到期的非流动负债		
其他流动负债		
流动负债合计	109,669,854.55	131,965,706.42
非流动负债：		
长期借款	129,500,000.00	
应付债券		
其中：优先股		
永续债		
长期应付款		
长期应付职工薪酬		
预计负债		
递延收益	1,500,000.00	2,000,000.00
递延所得税负债		



其他非流动负债		
非流动负债合计	131,000,000.00	2,000,000.00
负债合计	240,669,854.55	133,965,706.42
所有者权益：		
股本	178,950,550.00	178,950,550.00
其他权益工具		
其中：优先股		
永续债		
资本公积	275,141,362.10	275,141,362.10
减：库存股		
其他综合收益		
专项储备		
盈余公积	23,513,745.29	23,194,263.65
未分配利润	166,359,833.84	181,379,554.12
所有者权益合计	643,965,491.23	658,665,729.87
负债和所有者权益总计	884,635,345.78	792,631,436.29

### 3、合并利润表

单位：元

项目	本期发生额	上期发生额
一、营业总收入	545,088,788.16	401,499,126.43
其中：营业收入	545,088,788.16	401,499,126.43
利息收入		
已赚保费		
手续费及佣金收入		
二、营业总成本	531,804,260.55	352,738,565.65
其中：营业成本	402,506,790.34	267,338,969.91
利息支出		
手续费及佣金支出		
退保金		
赔付支出净额		
提取保险合同准备金净额		
保单红利支出		
分保费用		
税金及附加	5,488,247.79	3,559,883.69
销售费用	34,889,907.06	29,784,647.21
管理费用	45,012,032.10	31,680,245.61
研发费用	27,177,940.31	16,307,208.47
财务费用	6,905,124.84	1,015,947.75
其中：利息费用	8,261,201.99	130,711.09
利息收入	1,131,515.10	1,285,198.10

资产减值损失	9,824,218.11	3,051,663.01
加：其他收益	8,107,734.62	3,150,631.97
投资收益（损失以“-”号填列）	731,863.02	1,655,528.75
其中：对联营企业和合营企业的投资收益		
公允价值变动收益（损失以“-”号填列）		
汇兑收益（损失以“-”号填列）	70,168.27	2,833,231.52
资产处置收益（损失以“-”号填列）		
三、营业利润（亏损以“-”号填列）	22,194,293.52	56,399,953.02
加：营业外收入	188,224.07	111,262.07
减：营业外支出	406,630.54	34,098.17
四、利润总额（亏损总额以“-”号填列）	21,975,887.05	56,477,116.92
减：所得税费用	3,577,034.58	9,366,531.17
五、净利润（净亏损以“-”号填列）	18,398,852.47	47,110,585.75
（一）持续经营净利润（净亏损以“-”号填列）	18,398,852.47	47,110,585.75
（二）终止经营净利润（净亏损以“-”号填列）		
归属于母公司所有者的净利润	19,920,959.88	47,654,211.24
少数股东损益	-1,522,107.41	-543,625.49
六、其他综合收益的税后净额	317,043.64	-73,516.81
归属母公司所有者的其他综合收益的税后净额	221,930.55	-51,461.77
（一）不能重分类进损益的其他综合收益		
1.重新计量设定受益计划变动额		
2.权益法下不能转损益的其他综合收益		
（二）将重分类进损益的其他综合收益	221,930.55	-51,461.77
1.权益法下可转损益的其他综合收益		
2.可供出售金融资产公允价值变动损益		
3.持有至到期投资重分类为可供出售金融资产损益		
4.现金流量套期损益的有效部分		
5.外币财务报表折算差额	221,930.55	-51,461.77

6.其他		
归属于少数股东的其他综合收益的税后净额	95,113.09	-22,055.04
七、综合收益总额	18,715,896.11	47,037,068.94
归属于母公司所有者的综合收益总额	20,142,890.43	47,602,749.47
归属于少数股东的综合收益总额	-1,426,994.32	-565,680.53
八、每股收益：		
（一）基本每股收益	0.11	0.27
（二）稀释每股收益	0.11	0.27

本期发生同一控制下企业合并的，被合并方在合并前实现的净利润为：0.00 元，上期被合并方实现的净利润为：0.00 元。

法定代表人：章碧鸿

主管会计工作负责人：吴琮、彭祥忠

会计机构负责人：竺永东

#### 4、母公司利润表

单位：元

项目	本期发生额	上期发生额
一、营业收入	432,430,249.76	364,964,741.40
减：营业成本	335,575,691.59	245,643,245.45
税金及附加	3,133,424.34	2,686,115.08
销售费用	28,337,688.18	26,835,935.26
管理费用	30,927,434.47	24,654,682.41
研发费用	18,034,130.99	16,307,208.47
财务费用	5,458,504.73	1,372,845.31
其中：利息费用	7,986,759.28	130,711.09
利息收入	806,011.58	912,256.76
资产减值损失	15,353,886.89	3,786,380.45
加：其他收益	5,690,822.21	3,071,094.47
投资收益（损失以“-”号填列）	731,863.02	1,466,213.69
其中：对联营企业和合营企业的投资收益		
公允价值变动收益（损失以“-”号填列）		
资产处置收益（损失以“-”号填列）		2,766,626.74
二、营业利润（亏损以“-”号填列）	2,032,173.80	50,982,263.87
加：营业外收入	144,024.07	105,138.86
减：营业外支出	346,865.41	12,461.50
三、利润总额（亏损总额以“-”号填列）	1,829,332.46	51,074,941.23
减：所得税费用	-1,365,483.90	7,030,559.07
四、净利润（净亏损以“-”号填	3,194,816.36	44,044,382.16

列)		
(一) 持续经营净利润 (净亏损以“-”号填列)	3,194,816.36	44,044,382.16
(二) 终止经营净利润 (净亏损以“-”号填列)		
五、其他综合收益的税后净额		
(一) 不能重分类进损益的其他综合收益		
1.重新计量设定受益计划变动额		
2.权益法下不能转损益的其他综合收益		
(二) 将重分类进损益的其他综合收益		
1.权益法下可转损益的其他综合收益		
2.可供出售金融资产公允价值变动损益		
3.持有至到期投资重分类为可供出售金融资产损益		
4.现金流量套期损益的有效部分		
5.外币财务报表折算差额		
6.其他		
六、综合收益总额	3,194,816.36	44,044,382.16
七、每股收益:		
(一) 基本每股收益		
(二) 稀释每股收益		

## 5、合并现金流量表

单位：元

项目	本期发生额	上期发生额
一、经营活动产生的现金流量:		
销售商品、提供劳务收到的现金	455,353,176.43	435,849,834.70
客户存款和同业存放款项净增加额		
向中央银行借款净增加额		
向其他金融机构拆入资金净增加额		
收到原保险合同保费取得的现金		
收到再保险业务现金净额		
保户储金及投资款净增加额		
处置以公允价值计量且其变动计入当期损益的金融资产净增加额		

收取利息、手续费及佣金的现金		
拆入资金净增加额		
回购业务资金净增加额		
收到的税费返还	1,397,068.41	
收到其他与经营活动有关的现金	36,825,944.90	19,313,962.75
经营活动现金流入小计	493,576,189.74	455,163,797.45
购买商品、接受劳务支付的现金	242,481,753.74	286,528,484.37
客户贷款及垫款净增加额		
存放中央银行和同业款项净增加额		
支付原保险合同赔付款项的现金		
支付利息、手续费及佣金的现金		
支付保单红利的现金		
支付给职工以及为职工支付的现金	91,886,219.10	58,588,725.34
支付的各项税费	40,096,349.82	29,706,723.86
支付其他与经营活动有关的现金	83,745,817.11	57,260,576.41
经营活动现金流出小计	458,210,139.77	432,084,509.98
经营活动产生的现金流量净额	35,366,049.97	23,079,287.47
二、投资活动产生的现金流量：		
收回投资收到的现金		
取得投资收益收到的现金	731,863.02	1,655,528.75
处置固定资产、无形资产和其他长期资产收回的现金净额	100,801.38	13,960,823.79
处置子公司及其他营业单位收到的现金净额		
收到其他与投资活动有关的现金	107,000,000.00	263,000,000.00
投资活动现金流入小计	107,832,664.40	278,616,352.54
购建固定资产、无形资产和其他长期资产支付的现金	82,765,469.79	137,730,550.72
投资支付的现金		
质押贷款净增加额		
取得子公司及其他营业单位支付的现金净额	113,933,697.63	
支付其他与投资活动有关的现金	60,000,000.00	310,000,000.00
投资活动现金流出小计	256,699,167.42	447,730,550.72
投资活动产生的现金流量净额	-148,866,503.02	-169,114,198.18
三、筹资活动产生的现金流量：		
吸收投资收到的现金		235,314,300.00

其中：子公司吸收少数股东投资收到的现金		
取得借款收到的现金	243,100,000.00	12,000,000.00
发行债券收到的现金		
收到其他与筹资活动有关的现金		
筹资活动现金流入小计	243,100,000.00	247,314,300.00
偿还债务支付的现金	84,800,000.00	35,980,000.00
分配股利、利润或偿付利息支付的现金	35,688,269.08	23,108,024.33
其中：子公司支付给少数股东的股利、利润	10,000,000.00	
支付其他与筹资活动有关的现金	26,000,000.00	8,580,600.00
筹资活动现金流出小计	146,488,269.08	67,668,624.33
筹资活动产生的现金流量净额	96,611,730.92	179,645,675.67
四、汇率变动对现金及现金等价物的影响	673,235.98	-73,516.81
五、现金及现金等价物净增加额	-16,215,486.15	33,537,248.15
加：期初现金及现金等价物余额	81,950,830.10	48,413,581.95
六、期末现金及现金等价物余额	65,735,343.95	81,950,830.10

## 6、母公司现金流量表

单位：元

项目	本期发生额	上期发生额
一、经营活动产生的现金流量：		
销售商品、提供劳务收到的现金	360,733,616.46	388,768,898.14
收到的税费返还		
收到其他与经营活动有关的现金	59,501,144.30	32,123,766.09
经营活动现金流入小计	420,234,760.76	420,892,664.23
购买商品、接受劳务支付的现金	256,824,662.16	266,687,533.52
支付给职工以及为职工支付的现金	47,444,970.18	45,949,451.61
支付的各项税费	26,640,526.46	23,082,010.42
支付其他与经营活动有关的现金	83,446,697.32	51,778,345.77
经营活动现金流出小计	414,356,856.12	387,497,341.32
经营活动产生的现金流量净额	5,877,904.64	33,395,322.91
二、投资活动产生的现金流量：		
收回投资收到的现金		
取得投资收益收到的现金	731,863.02	1,466,213.69

处置固定资产、无形资产和其他长期资产收回的现金净额	60.00	17,240,885.58
处置子公司及其他营业单位收到的现金净额		
收到其他与投资活动有关的现金	107,000,000.00	263,000,000.00
投资活动现金流入小计	107,731,923.02	281,707,099.27
购建固定资产、无形资产和其他长期资产支付的现金	49,332,374.77	41,502,776.82
投资支付的现金	26,001,152.33	143,726,300.00
取得子公司及其他营业单位支付的现金净额	144,000,000.00	
支付其他与投资活动有关的现金	60,000,000.00	310,000,000.00
投资活动现金流出小计	279,333,527.10	495,229,076.82
投资活动产生的现金流量净额	-171,601,604.08	-213,521,977.55
三、筹资活动产生的现金流量：		
吸收投资收到的现金		235,314,300.00
取得借款收到的现金	214,100,000.00	12,000,000.00
发行债券收到的现金		
收到其他与筹资活动有关的现金		
筹资活动现金流入小计	214,100,000.00	247,314,300.00
偿还债务支付的现金	60,800,000.00	4,000,000.00
分配股利、利润或偿付利息支付的现金	25,408,962.83	22,488,927.06
支付其他与筹资活动有关的现金		8,580,600.00
筹资活动现金流出小计	86,208,962.83	35,069,527.06
筹资活动产生的现金流量净额	127,891,037.17	212,244,772.94
四、汇率变动对现金及现金等价物的影响	225,514.88	
五、现金及现金等价物净增加额	-37,607,147.39	32,118,118.30
加：期初现金及现金等价物余额	67,801,700.34	35,683,582.04
六、期末现金及现金等价物余额	30,194,552.95	67,801,700.34

## 7、合并所有者权益变动表

本期金额

单位：元

项目	本期												
	归属于母公司所有者权益											少数股东权益	所有者权益合计
	股本	其他权益工具			资本公积	减：库存股	其他综合收益	专项储备	盈余公积	一般风险准备	未分配利润		
优先股		永续债	其他										
一、上年期末余额	178,950,550.00				275,141,362.10		-40,543.26		23,194,263.65		198,043,058.28	-2,846,899.10	672,441,791.67
加：会计政策变更													
前期差错更正													
同一控制下企业合并													
其他													
二、本年期初余额	178,950,550.00				275,141,362.10		-40,543.26		23,194,263.65		198,043,058.28	-2,846,899.10	672,441,791.67
三、本期增减变动金额（减少以“－”号填列）					-15,371,428.25		221,930.55		319,481.64		1,706,423.24	-1,742,246.17	-14,865,838.99
（一）综合收益总额							221,930.55				19,920,959.88	-1,426,994.32	18,715,896.11
（二）所有者投入和减少资本					-15,371,428.25							-20,628,571.75	-36,000,000.00
1. 所有者投入的普通股													
2. 其他权益工具持有者投入资本													
3. 股份支付计入所有者权益的金额													



4. 其他					-15,371,428.25								-20,628,571.75	-36,000,000.00
(三) 利润分配										319,481.64			-18,214,536.64	-17,895,055.00
1. 提取盈余公积										319,481.64			-319,481.64	
2. 提取一般风险准备														
3. 对所有者(或股东)的分配													-17,895,055.00	-17,895,055.00
4. 其他														
(四) 所有者权益内部结转														
1. 资本公积转增资本(或股本)														
2. 盈余公积转增资本(或股本)														
3. 盈余公积弥补亏损														
4. 设定受益计划变动额结转留存收益														
5. 其他														
(五) 专项储备														
1. 本期提取														
2. 本期使用														
(六) 其他													20,313,319.90	20,313,319.90
四、本期期末余额	178,950,550.00				259,769,933.85		181,387.29		23,513,745.29			199,749,481.52	-4,589,145.27	657,575,952.68

上期金额

单位：元

项目	上期												
	归属于母公司所有者权益											少数股东权益	所有者权益合计
	股本	其他权益工具			资本公积	减：库存股	其他综合收益	专项储备	盈余公积	一般风险准备	未分配利润		
优先股		永续债	其他										
一、上年期末余额	67,105,275.00				161,094,611.16		10,918.51		18,789,825.43		177,162,104.01	-2,281,218.57	421,881,515.54
加：会计政策变更													
前期差错更正													
同一控制下企业合并													
其他													
二、本年期初余额	67,105,275.00				161,094,611.16		10,918.51		18,789,825.43		177,162,104.01	-2,281,218.57	421,881,515.54
三、本期增减变动金额（减少以“－”号填列）	111,845,275.00				114,046,750.94		-51,461.77		4,404,438.22		20,880,954.27	-565,680.53	250,560,276.13
（一）综合收益总额							-51,461.77				47,654,211.24	-565,680.53	47,037,068.94
（二）所有者投入和减少资本	22,370,000.00				203,522,025.94								225,892,025.94
1. 所有者投入的普通股	22,370,000.00				203,522,025.94								225,892,025.94
2. 其他权益工具持有者投入资本													
3. 股份支付计入所有者权益的金额													

4. 其他													
(三) 利润分配									4,404,438.22		-26,773,256.97		-22,368,818.75
1. 提取盈余公积									4,404,438.22		-4,404,438.22		
2. 提取一般风险准备													
3. 对所有者(或股东)的分配											-22,368,818.75		-22,368,818.75
4. 其他													
(四) 所有者权益内部结转	89,475,275.00				-89,475,275.00								
1. 资本公积转增资本(或股本)	89,475,275.00				-89,475,275.00								
2. 盈余公积转增资本(或股本)													
3. 盈余公积弥补亏损													
4. 设定受益计划变动额结转留存收益													
5. 其他													
(五) 专项储备													
1. 本期提取													
2. 本期使用													
(六) 其他													
四、本期期末余额	178,950,550.00				275,141,362.10		-40,543.26		23,194,263.65		198,043,058.28	-2,846,899.10	672,441,791.67

## 8、母公司所有者权益变动表

本期金额

单位：元

项目	本期										
	股本	其他权益工具			资本公积	减：库存股	其他综合收益	专项储备	盈余公积	未分配利润	所有者权益合计
		优先股	永续债	其他							
一、上年期末余额	178,950,550.00				275,141,362.10				23,194,263.65	181,379,554.12	658,665,729.87
加：会计政策变更											
前期差错更正											
其他											
二、本年期初余额	178,950,550.00				275,141,362.10				23,194,263.65	181,379,554.12	658,665,729.87
三、本期增减变动金额（减少以“－”号填列）									319,481.64	-15,019,720.28	-14,700,238.64
（一）综合收益总额										3,194,816.36	3,194,816.36
（二）所有者投入和减少资本											
1. 所有者投入的普通股											
2. 其他权益工具持有者投入资本											
3. 股份支付计入所有者权益的金额											
4. 其他											
（三）利润分配									319,481.64	-18,214,536.64	-17,895,055.00
1. 提取盈余公积									319,481.64	-319,481.64	
2. 对所有者（或股东）的分配										-17,895,055.00	-17,895,055.00

3. 其他											
(四) 所有者权益内部结转											
1. 资本公积转增资本(或股本)											
2. 盈余公积转增资本(或股本)											
3. 盈余公积弥补亏损											
4. 设定受益计划变动额结转留存收益											
5. 其他											
(五) 专项储备											
1. 本期提取											
2. 本期使用											
(六) 其他											
四、本期期末余额	178,950,550.00				275,141,362.10				23,513,745.29	166,359,833.84	643,965,491.23

上期金额

单位：元

项目	上期										
	股本	其他权益工具			资本公积	减：库存股	其他综合收益	专项储备	盈余公积	未分配利润	所有者权益合计
		优先股	永续债	其他							
一、上年期末余额	67,105,275.00				161,094,611.16				18,789,825.43	164,108,428.93	411,098,140.52
加：会计政策变更											
前期差错更正											
其他											
二、本年期初余额	67,105,275.00				161,094,611.16				18,789,825.43	164,108,428.93	411,098,140.52
三、本期增减变动金额（减少以“－”号填列）	111,845,275.00				114,046,750.94				4,404,438.22	17,271,125.19	247,567,589.35
（一）综合收益总额										44,044,382.16	44,044,382.16
（二）所有者投入和减少资本	22,370,000.00				203,522,025.94						225,892,025.94
1. 所有者投入的普通股	22,370,000.00				203,522,025.94						225,892,025.94
2. 其他权益工具持有者投入资本											
3. 股份支付计入所有者权益的金额											
4. 其他											
（三）利润分配									4,404,438.22	-26,773,256.97	-22,368,818.75
1. 提取盈余公积									4,404,438.22	-4,404,438.22	
2. 对所有者（或股东）的分配										-22,368,818.75	-22,368,818.75
3. 其他											

(四) 所有者权益内部结转	89,475,275.00				-89,475,275.00						
1. 资本公积转增资本(或股本)	89,475,275.00				-89,475,275.00						
2. 盈余公积转增资本(或股本)											
3. 盈余公积弥补亏损											
4. 设定受益计划变动额结转留存收益											
5. 其他											
(五) 专项储备											
1. 本期提取											
2. 本期使用											
(六) 其他											
四、本期期末余额	178,950,550.00				275,141,362.10				23,194,263.65	181,379,554.12	658,665,729.87

### 三、公司基本情况

浙江美力科技股份有限公司（以下简称公司或本公司）前身系浙江美力弹簧有限公司（以下简称美力弹簧公司），美力弹簧公司由自然人章碧鸿、章竹军共同投资设立，于 2002 年 5 月在新昌县工商行政管理局登记注册，总部位于浙江省绍兴市。2010 年 11 月，美力弹簧公司以 2010 年 10 月 31 日为基准日，采用整体变更方式设立本公司。公司现持有统一社会信用代码为 91330600739910598X 的营业执照，注册资本 178,950,550.00 元，股份总数 178,950,550 股（每股面值 1 元）。其中，有限售条件的流通股份：A 股 105,552,950 股；无限售条件的流通股份 A 股 73,397,600 股。公司股票已于 2017 年 2 月 20 日在深圳证券交易所挂牌交易。

本公司属通用设备制造业-弹簧制造行业。主要经营活动为弹簧的研发、生产和销售。产品主要有：悬架系统弹簧、车身及内饰弹簧、动力系统弹簧、通用弹簧等。

本财务报表业经公司 2019 年 4 月 19 日第三届第十七次董事会批准对外报出。

本公司将 MEILI NORTH AMERICA LTD.（北美美力有限公司）、长春美力弹簧有限公司、浙江美力汽车弹簧有限公司、绍兴美力精密弹簧有限公司和上海科工机电设备成套有限公司（以下简称上海科工公司）5 家子公司纳入本期合并财务报表范围，情况详见本财务报表附注在其他主体中的权益之说明。

### 四、财务报表的编制基础

#### 1、编制基础

本公司财务报表以持续经营为编制基础。

#### 2、持续经营

本公司不存在导致对报告期末起 12 个月内的持续经营能力产生重大疑虑的事项或情况。

### 五、重要会计政策及会计估计

公司是否需要遵守特殊行业的披露要求

否

具体会计政策和会计估计提示：

重要提示：本公司根据实际生产经营特点针对应收款项坏账准备计提、固定资产折旧、无形资产摊销、收入确认等交易或事项制定了具体会计政策和会计估计。

#### 1、遵循企业会计准则的声明

本公司所编制的财务报表符合企业会计准则的要求，真实、完整地反映了公司的财务状况、经营成果和现金流量等有关信息。

#### 2、会计期间

会计年度自公历 1 月 1 日起至 12 月 31 日止。

#### 3、营业周期

公司经营业务的营业周期较短，以 12 个月作为资产和负债的流动性划分标准。



#### 4、记账本位币

采用人民币为记账本位币。

#### 5、同一控制下和非同一控制下企业合并的会计处理方法

##### (1) 同一控制下企业合并的会计处理方法

公司在企业合并中取得的资产和负债，按照合并日被合并方在最终控制方合并财务报表中的账面价值计量。公司按照被合并方所有者权益在最终控制方合并财务报表中的账面价值份额与支付的合并对价账面价值或发行股份面值总额的差额，调整资本公积；资本公积不足冲减的，调整留存收益。

##### (2) 非同一控制下企业合并的会计处理方法

公司在购买日对合并成本大于合并中取得的被购买方可辨认净资产公允价值份额的差额，确认为商誉；如果合并成本小于合并中取得的被购买方可辨认净资产公允价值份额，首先对取得的被购买方各项可辨认资产、负债及或有负债的公允价值以及合并成本的计量进行复核，经复核后合并成本仍小于合并中取得的被购买方可辨认净资产公允价值份额的，其差额计入当期损益。

#### 6、合并财务报表的编制方法

(1) 母公司将其控制的所有子公司纳入合并财务报表的合并范围。合并财务报表以母公司及其子公司的财务报表为基础，根据其他有关资料，由母公司按照《企业会计准则第33号——合并财务报表》编制。

#### 7、合营安排分类及共同经营会计处理方法

不适用

#### 8、现金及现金等价物的确定标准

列示于现金流量表中的现金是指库存现金以及可以随时用于支付的存款。现金等价物是指企业持有的期限短、流动性强、易于转换为已知金额现金、价值变动风险很小的投资。

#### 9、外币业务和外币报表折算

##### (1) 外币业务折算

外币交易在初始确认时，采用交易发生日的即期汇率折算为人民币金额。资产负债表日，外币货币性项目采用资产负债表日即期汇率折算，因汇率不同而产生的汇兑差额，除与购建符合资本化条件资产有关的外币专门借款本金及利息的汇兑差额外，计入当期损益；以历史成本计量的外币非货币性项目仍采用交易发生日的即期汇率折算，不改变其人民币金额；以公允价值计量的外币非货币性项目，采用公允价值确定日的即期汇率折算，差额计入当期损益或其他综合收益。

##### (2) 外币财务报表折算

资产负债表中的资产和负债项目，采用资产负债表日的即期汇率折算；所有者权益项目除“未分配利润”项目外，其他项目采用交易发生日的即期汇率折算；利润表中的收入和费用项目，采用交易发生日即期汇率的近似汇率折算。按照上述折算产生的外币财务报表折算差额，计入其他综合收益。

#### 10、金融工具

##### (1) 金融资产和金融负债的分类

金融资产在初始确认时划分为以下四类：以公允价值计量且其变动计入当期损益的金融资产（包括交易性金融资产和在初始确认时指定为以公允价值计量且其变动计入当期损益的金融资产）、持有至到期投资、贷款和应收款项、可供出售金融资产。金融负债在初始确认时划分为以下两类：以公允价值计量且其变动计入当期损益的金融负债（包括交易性金融负债和在初始确认时指定为以公允价值计量且其变动计入当期损益的金融负债）、其他金融负债。

##### (2) 金融资产和金融负债的确认依据、计量方法和终止确认条件

公司成为金融工具合同的一方时，确认一项金融资产或金融负债。初始确认金融资产或金融负债时，按照公允价值计量；对于以公允价值计量且其变动计入当期损益的金融资产和金融负债，相关交易费用直接计入当期损益；对于其他类别的金融资产或金融负债，相关交易费用计入初始确认金额。

公司按照公允价值对金融资产进行后续计量，且不扣除将来处置该金融资产时可能发生的交易费用，但下列情况除外：1) 持

有至到期投资以及贷款和应收款项采用实际利率法，按摊余成本计量；2) 在活跃市场中没有报价且其公允价值不能可靠计量的权益工具投资，以及与该权益工具挂钩并须通过交付该权益工具结算的衍生金融资产，按照成本计量。

公司采用实际利率法，按摊余成本对金融负债进行后续计量，但下列情况除外：1) 以公允价值计量且其变动计入当期损益的金融负债，按照公允价值计量，且不扣除将来结清金融负债时可能发生的交易费用；2) 与在活跃市场中没有报价、公允价值不能可靠计量的权益工具挂钩并须通过交付该权益工具结算的衍生金融负债，按照成本计量；3) 不属于指定为以公允价值计量且其变动计入当期损益的金融负债的财务担保合同，或没有指定为以公允价值计量且其变动计入当期损益并将以低于市场利率贷款的贷款承诺，在初始确认后按照下列两项金额之中的较高者进行后续计量：1) 按照《企业会计准则第13号——或有事项》确定的金额；2) 初始确认金额扣除按照《企业会计准则第14号——收入》的原则确定的累积摊销额后的余额。

金融资产或金融负债公允价值变动形成的利得或损失，除与套期保值有关外，按照如下方法处理：1) 以公允价值计量且其变动计入当期损益的金融资产或金融负债公允价值变动形成的利得或损失，计入公允价值变动收益；在资产持有期间所取得的利息或现金股利，确认为投资收益；处置时，将实际收到的金额与初始入账金额之间的差额确认为投资收益，同时调整公允价值变动收益。2) 可供出售金融资产的公允价值变动计入其他综合收益；持有期间按实际利率法计算的利息，计入投资收益；可供出售权益工具投资的现金股利，于被投资单位宣告发放股利时计入投资收益；处置时，将实际收到的金额与账面价值扣除原直接计入其他综合收益的公允价值变动累计额之后的差额确认为投资收益。

当收取某项金融资产现金流量的合同权利已终止或该金融资产所有权上几乎所有的风险和报酬已转移时，终止确认该金融资产；当金融负债的现时义务全部或部分解除时，相应终止确认该金融负债或其一部分。

#### (3) 金融资产转移的确认依据和计量方法

公司已将金融资产所有权上几乎所有的风险和报酬转移给了转入方的，终止确认该金融资产；保留了金融资产所有权上几乎所有的风险和报酬的，继续确认所转移的金融资产，并将收到的对价确认为一项金融负债。公司既没有转移也没有保留金融资产所有权上几乎所有的风险和报酬的，分别下列情况处理：1) 放弃了对该金融资产控制的，终止确认该金融资产；2) 未放弃对该金融资产控制的，按照继续涉入所转移金融资产的程度确认有关金融资产，并相应确认有关负债。

金融资产整体转移满足终止确认条件的，将下列两项金额的差额计入当期损益：1) 所转移金融资产的账面价值；2) 因转移而收到的对价，与原直接计入所有者权益的公允价值变动累计额之和。金融资产部分转移满足终止确认条件的，将所转移金融资产整体的账面价值，在终止确认部分和未终止确认部分之间，按照各自的相对公允价值进行分摊，并将下列两项金额的差额计入当期损益：1) 终止确认部分的账面价值；2) 终止确认部分的对价，与原直接计入所有者权益的公允价值变动累计额中对应终止确认部分的金额之和。

#### (4) 金融资产和金融负债的公允价值确定方法

公司采用在当前情况下适用并且有足够可利用数据和其他信息支持的估值技术确定相关金融资产和金融负债的公允价值。公司将估值技术使用的输入值分以下层级，并依次使用：

- 1) 第一层次输入值是在计量日能够取得的相同资产或负债在活跃市场上未经调整的报价；
- 2) 第二层次输入值是除第一层次输入值外相关资产或负债直接或间接可观察的输入值，包括：活跃市场中类似资产或负债的报价；非活跃市场中相同或类似资产或负债的报价；除报价以外的其他可观察输入值，如在正常报价间隔期间可观察的利率和收益率曲线等；市场验证的输入值等；
- 3) 第三层次输入值是相关资产或负债的不可观察输入值，包括不能直接观察或无法由可观察市场数据验证的利率、股票波动率、企业合并中承担的弃置义务的未来现金流量、使用自身数据作出的财务预测等。

#### (5) 金融资产的减值测试和减值准备计提方法

1) 资产负债表日对以公允价值计量且其变动计入当期损益的金融资产以外的金融资产的账面价值进行检查，如有客观证据表明该金融资产发生减值的，计提减值准备。

2) 对于持有至到期投资、贷款和应收款，先将单项金额重大的金融资产区分开来，单独进行减值测试；对单项金额不重大的金融资产，可以单独进行减值测试，或包括在具有类似信用风险特征的金融资产组合中进行减值测试；单独测试未发生减值的金融资产（包括单项金额重大和不重大的金融资产），包括在具有类似信用风险特征的金融资产组合中再进行减值测试。测试结果表明其发生了减值的，根据其账面价值高于预计未来现金流量现值的差额确认减值损失。

3) 可供出售金融资产

A. 表明可供出售债务工具投资发生减值的客观证据包括：

- ① 债务人发生严重财务困难；
- ② 债务人违反了合同条款，如偿付利息或本金发生违约或逾期；
- ③ 公司出于经济或法律等方面因素的考虑，对发生财务困难的债务人作出让步；
- ④ 债务人很可能倒闭或进行其他财务重组；
- ⑤ 因债务人发生重大财务困难，该债务工具无法在活跃市场继续交易；
- ⑥ 其他表明可供出售债务工具已经发生减值的情况。

B. 表明可供出售权益工具投资发生减值的客观证据包括权益工具投资的公允价值发生严重或非暂时性下跌，以及被投资单位经营所处的技术、市场、经济或法律环境等发生重大不利变化使公司可能无法收回投资成本。

公司于资产负债表日对各项可供出售权益工具投资单独进行检查。对于以公允价值计量的权益工具投资，若其于资产负债表日的公允价值低于其成本超过50%（含50%）或低于其成本持续时间超过12个月（含12个月）的，则表明其发生减值；若其于资产负债表日的公允价值低于其成本超过20%（含20%）但尚未达到50%的，或低于其成本持续时间超过6个月（含6个月）但未超过12个月的，本公司会综合考虑其他相关因素，诸如价格波动率等，判断该权益工具投资是否发生减值。对于以成本计量的权益工具投资，本公司综合考虑被投资单位经营所处的技术、市场、经济或法律环境等是否发生重大不利变化，判断该权益工具是否发生减值。

以公允价值计量的可供出售金融资产发生减值时，原直接计入其他综合收益的因公允价值下降形成的累计损失予以转出并计入减值损失。对已确认减值损失的可供出售债务工具投资，在期后公允价值回升且客观上与确认原减值损失后发生的事项有关的，原确认的减值损失予以转回并计入当期损益。对已确认减值损失的可供出售权益工具投资，期后公允价值回升直接计入其他综合收益。

以成本计量的可供出售权益工具发生减值时，将该权益工具投资的账面价值，与按照类似金融资产当时市场收益率对未来现金流量折现确定的现值之间的差额，确认为减值损失，计入当期损益，发生的减值损失一经确认，不予转回。

## 11、应收票据及应收账款

### (1) 单项金额重大并单独计提坏账准备的应收款项

单项金额重大的判断依据或金额标准	金额占应收款项账面余额 10% 以上的款项
单项金额重大并单项计提坏账准备的计提方法	单独进行减值测试，根据其未来现金流量现值低于其账面价值的差额计提坏账准备

### (2) 按信用风险特征组合计提坏账准备的应收款项

组合名称	坏账准备计提方法
账龄组合	账龄分析法
押金保证金组合	其他方法

组合中，采用账龄分析法计提坏账准备的：

适用  不适用

账龄	应收账款计提比例	其他应收款计提比例
1 年以内（含 1 年）	5.00%	5.00%
1—2 年	10.00%	10.00%
2—3 年	15.00%	15.00%
3—4 年	30.00%	30.00%
4—5 年	50.00%	50.00%
5 年以上	100.00%	100.00%

组合中，采用余额百分比法计提坏账准备的：

适用  不适用

组合中，采用其他方法计提坏账准备的：

适用  不适用

组合名称	应收账款计提比例	其他应收款计提比例
押金保证金组合		5.00%

### (3) 单项金额不重大但单独计提坏账准备的应收款项

单项计提坏账准备的理由	应收款项的未来现金流量现值与以信用风险特征的应收款项组合的未来现金流量现值存在显著差异
坏账准备的计提方法	单独进行减值测试，根据其未来现金流量现值低于其账面价值的差额计提坏账准备

## 12、存货

公司是否需要遵守特殊行业的披露要求

否

### (1) 存货的分类

存货包括在日常活动中持有以备出售的产成品或商品、处在生产过程中的在产品、在生产过程或提供劳务过程中耗用的材料和物料等。

(2) 发出存货的计价方法

发出存货采用月末一次加权平均法。

(3) 存货可变现净值的确定依据

资产负债表日，存货采用成本与可变现净值孰低计量，按照存货类别成本高于可变现净值的差额计提存货跌价准备。直接用于出售的存货，在正常生产经营过程中以该存货的估计售价减去估计的销售费用和相关税费后的金额确定其可变现净值；需要经过加工的存货，在正常生产经营过程中以所生产的产成品的估计售价减去至完工时估计将要发生的成本、估计的销售费用和相关税费后的金额确定其可变现净值；资产负债表日，同一项存货中一部分有合同价格约定、其他部分不存在合同价格的，分别确定其可变现净值，并与其对应的成本进行比较，分别确定存货跌价准备的计提或转回的金额。

(4) 存货的盘存制度

存货的盘存制度为永续盘存制。

(5) 低值易耗品和包装物的摊销方法

按照一次转销法进行摊销。

### 13、持有待售资产

不适用

### 14、长期股权投资

(1) 共同控制、重要影响的判断

按照相关约定对某项安排存在共有的控制，并且该安排的相关活动必须经过分享控制权的参与方一致同意后才能决策，认定为共同控制。对被投资单位的财务和经营政策有参与决策的权力，但并不能够控制或者与其他方一起共同控制这些政策的制定，认定为重大影响。

(2) 投资成本的确定

1) 同一控制下的企业合并形成的，合并方以支付现金、转让非现金资产、承担债务或发行权益性证券作为合并对价的，在合并日按照取得被合并方所有者权益在最终控制方合并财务报表中的账面价值的份额作为其初始投资成本。长期股权投资初始投资成本与支付的合并对价的账面价值或发行股份的面值总额之间的差额调整资本公积；资本公积不足冲减的，调整留存收益。

公司通过多次交易分步实现同一控制下企业合并形成的长期股权投资，判断是否属于“一揽子交易”。属于“一揽子交易”的，把各项交易作为一项取得控制权的交易进行会计处理。不属于“一揽子交易”的，在合并日，根据合并后应享有被合并方净资产在最终控制方合并财务报表中的账面价值的份额确定初始投资成本。合并日长期股权投资的初始投资成本，与达到合并前的长期股权投资账面价值加上合并日进一步取得股份新支付对价的账面价值之和的差额，调整资本公积；资本公积不足冲减的，调整留存收益。

2) 非同一控制下的企业合并形成的，在购买日按照支付的合并对价的公允价值作为其初始投资成本。

公司通过多次交易分步实现非同一控制下企业合并形成的长期股权投资，区分个别财务报表和合并财务报表进行相关会计处理：

①在个别财务报表中，按照原持有的股权投资的账面价值加上新增投资成本之和，作为改按成本法核算的初始投资成本。

②在合并财务报表中，判断是否属于“一揽子交易”。属于“一揽子交易”的，把各项交易作为一项取得控制权的交易进行会计处理。不属于“一揽子交易”的，对于购买日之前持有的被购买方的股权，按照该股权在购买日的公允价值进行重新计量，公允价值与其账面价值的差额计入当期投资收益；购买日之前持有的被购买方的股权涉及权益法核算下的其他综合收益等的，与其相关的其他综合收益等转为购买日所属当期收益。但由于被投资方重新计量设定受益计划净负债或净资产变动而产生的其他综合收益除外。

③除企业合并形成以外的：以支付现金取得的，按照实际支付的购买价款作为其初始投资成本；以发行权益性证券取得的，按照发行权益性证券的公允价值作为其初始投资成本；以债务重组方式取得的，按《企业会计准则第12号——债务重组》确定其初始投资成本；以非货币性资产交换取得的，按《企业会计准则第7号——非货币性资产交换》确定其初始投资成本。

(3) 后续计量及损益确认方法

对被投资单位实施控制的长期股权投资采用成本法核算；对联营企业和合营企业的长期股权投资，采用权益法核算。

(4) 通过多次交易分步处置对子公司投资至丧失控制权的处理方法

1) 个别财务报表

对处置的股权，其账面价值与实际取得价款之间的差额，计入当期损益。对于剩余股权，对被投资单位仍具有重大影响或者与其他方一起实施共同控制的，转为权益法核算；不能再对被投资单位实施控制、共同控制或重大影响的，确认为金融资产，按照《企业会计准则第22号——金融工具确认和计量》的相关规定进行核算。

2) 合并财务报表

1) 通过多次交易分步处置对子公司投资至丧失控制权，且不属于“一揽子交易”的

在丧失控制权之前，处置价款与处置长期股权投资相对应享有子公司自购买日或合并日开始持续计算的净资产份额之间的差额，调整资本公积（资本溢价），资本溢价不足冲减的，冲减留存收益。

丧失对原子公司控制权时，对于剩余股权，按照其在丧失控制权日的公允价值进行重新计量。处置股权取得的对价与剩余股权公允价值之和，减去按原持股比例计算应享有原有子公司自购买日或合并日开始持续计算的净资产的份额之间的差额，计入丧失控制权当期的投资收益，同时冲减商誉。与原有子公司股权投资相关的其他综合收益等，应当在丧失控制权时转为当期投资收益。

2) 通过多次交易分步处置对子公司投资至丧失控制权，且属于“一揽子交易”的

将各项交易作为一项处置子公司并丧失控制权的交易进行会计处理。但是，在丧失控制权之前每一次处置价款与处置投资对应的享有该子公司净资产份额的差额，在合并财务报表中确认为其他综合收益，在丧失控制权时一并转入丧失控制权当期的损益。

## 15、投资性房地产

投资性房地产计量模式

不适用

## 16、固定资产

### (1) 确认条件

固定资产是指为生产商品、提供劳务、出租或经营管理而持有的，使用年限超过一个会计年度的有形资产。固定资产在同时满足经济利益很可能流入、成本能够可靠计量时予以确认。

### (2) 折旧方法

类别	折旧方法	折旧年限	残值率	年折旧率
房屋及建筑物	年限平均法	20-30	5.00	3.17-4.75
通用设备	年限平均法	3-5	5.00	19.00-31.67
专用设备	年限平均法	5-10	5.00	9.50-19.00
运输工具	年限平均法	4-5	5.00	19.00-23.75

### (3) 融资租入固定资产的认定依据、计价和折旧方法

融资租入固定资产的认定依据、计价方法和折旧方法

符合下列一项或数项标准的，认定为融资租赁：1) 在租赁期届满时，租赁资产的所有

权转移给承租人；2) 承租人有购买租赁资产的选择权，所订立的购买价款预计将远低于行使选择权时租赁资产的公允价值，因而在租赁开始日就可以合理确定承租人将会行使这种选择权；3) 即使资产的所有权不转移，但租赁期占租赁资产使用寿命的大部分 [ 通常占租赁资产使用寿命的 75% 以上 ( 含 75% ) ]；4) 承租人在租赁开始日的最低租赁付款额现值，几乎相当于租赁开始日租赁资产公允价值 [ 90% 以上 ( 含 90% ) ]；出租人在租赁开始日的最低租赁收款额现值，几乎相当于租赁开始日租赁资产公允价值 [ 90% 以上 ( 含 90% ) ]；5) 租赁资产性质特殊，如果不作较大改造，只有承租人才能使用。

融资租入的固定资产，按租赁开始日租赁资产的公允价值与最低租赁付款额的现值中较低者入账，按自有固定资产的折旧政策计提折旧。

## 17、在建工程

公司是否需要遵守特殊行业的披露要求

否

(1) 在建工程同时满足经济利益很可能流入、成本能够可靠计量则予以确认。在建工程按建造该项资产达到预定可使用状态前所发生的实际成本计量。

(2) 在建工程达到预定可使用状态时，按工程实际成本转入固定资产。已达到预定可使用状态但尚未办理竣工决算的，先按估计价值转入固定资产，待办理竣工决算后再按实际成本调整原暂估价值，但不再调整原已计提的折旧。

## 18、借款费用

### (1) 借款费用资本化的确认原则

公司发生的借款费用，可直接归属于符合资本化条件的资产的购建或者生产的，予以资本化，计入相关资产成本；其他借款费用，在发生时确认为费用，计入当期损益。

### (2) 借款费用资本化期间

1) 当借款费用同时满足下列条件时，开始资本化：①资产购建或生产活动已经开始②所购建或生产的资产支出已经发生③为使资产达到预定可使用或可销售状态所必要的购建或生产活动已经开始

2) 若符合资本化条件的资产在购建或者生产过程中发生非正常中断，并且中断时间连续超过 3 个月，暂停借款费用的资本化；中断期间发生的借款费用确认为当期费用，直至资产的购建或者生产活动重新开始。

3) 当所购建或者生产符合资本化条件的资产达到预定可使用或可销售状态时，借款费用停止资本化。

### (3) 借款费用资本化率以及资本化金额

为购建或者生产符合资本化条件的资产而借入专门借款的，以专门借款当期实际发生的利息费用（包括按照实际利率法确定的折价或溢价的摊销），减去将尚未动用的借款资金存入银行取得的利息收入或进行暂时性投资取得的投资收益后的金额，确定应予资本化的利息金额；为购建或者生产符合资本化条件的资产占用了一般借款的，根据累计资产支出超过专门借款的资产支出加权平均数乘以占用一般借款的资本化率，计算确定一般借款应予资本化的利息金额。

## 19、生物资产

不适用

## 20、油气资产

不适用

## 21、无形资产

### (1) 计价方法、使用寿命、减值测试

公司是否需要遵守特殊行业的披露要求

否

1) 无形资产包括土地使用权、专利权及非专利技术等，按成本进行初始计量。

2) 使用寿命有限的无形资产，在使用寿命内按照与该项无形资产有关的经济利益的预期实现方式系统合理地摊销，无法可靠确定预期实现方式的，采用直线法摊销。具体年限如下：

项 目	摊销年限(年)
土地使用权	50
软件	5
专利权及商标	5/10/20

### (2) 内部研究开发支出会计政策

内部研究开发项目研究阶段的支出，于发生时计入当期损益。内部研究开发项目开发阶段的支出，同时满足下列条件的，确认为无形资产：1) 完成该无形资产以使其能够使用或出售在技术上具有可行性；2) 具有完成该无形资产并使用或出售的意图；3) 无形资产产生经济利益的方式，包括能够证明运用该无形资产生产的产品存在市场或无形资产自身存在市场，无形资产将在内部使用的，能证明其有用性；4) 有足够的技术、财务资源和其他资源支持，以完成该无形资产的开发，并有能力使用或出售该无形资产；5) 归属于该无形资产开发阶段的支出能够可靠地计量。

## 22、长期资产减值

对长期股权投资、固定资产、在建工程、使用寿命有限的无形资产等长期资产，在资产负债表日有迹象表明发生减值的，估计其可收回金额。对因企业合并所形成的商誉和使用寿命不确定的无形资产，无论是否存在减值迹象，每年都进行减值测试。

商誉结合与其相关的资产组或者资产组组合进行减值测试。

若上述长期资产的可收回金额低于其账面价值的，按其差额确认资产减值准备并计入当期损益。

## 23、长期待摊费用

长期待摊费用核算已经支出，摊销期限在1年以上（不含1年）的各项费用。长期待摊费用按实际发生额入账，在受益期或规定的期限内分期平均摊销。如果长期待摊的费用项目不能使以后会计期间受益则将尚未摊销的该项目的摊余价值全部转入当期损益。

## 24、职工薪酬

### （1）短期薪酬的会计处理方法

在职工为公司提供服务的会计期间，将实际发生的短期薪酬确认为负债，并计入当期损益或相关资产成本。

### （2）离职后福利的会计处理方法

离职后福利分为设定提存计划和设定受益计划。

(1) 在职工为公司提供服务的会计期间，根据设定提存计划计算的应缴存金额确认为负债，并计入当期损益或相关资产成本。

(2) 对设定受益计划的会计处理通常包括下列步骤：

1) 根据预期累计福利单位法，采用无偏且相互一致的精算假设对有关人口统计变量和财务变量等作出估计，计量设定受益计划所产生的义务，并确定相关义务的所属期间。同时，对设定受益计划所产生的义务予以折现，以确定设定受益计划义务的现值和当期服务成本；

2) 设定受益计划存在资产的，将设定受益计划义务现值减去设定受益计划资产公允价值所形成的赤字或盈余确认为一项设定受益计划净负债或净资产。设定受益计划存在盈余的，以设定受益计划的盈余和资产上限两项的孰低者计量设定受益计划净资产；

3) 期末，将设定受益计划产生的职工薪酬成本确认为服务成本、设定受益计划净负债或净资产的利息净额以及重新计量设定受益计划净负债或净资产所产生的变动等三部分，其中服务成本和设定受益计划净负债或净资产的利息净额计入当期损益或相关资产成本，重新计量设定受益计划净负债或净资产所产生的变动计入其他综合收益，并且在后续会计期间不允许转回至损益，但可以在权益范围内转移这些在其他综合收益确认的金额。

### （3）辞退福利的会计处理方法

向职工提供的辞退福利，在下列两者孰早日确认辞退福利产生的职工薪酬负债，并计入当期损益：1) 公司不能单方面撤回因解除劳动关系计划或裁减建议所提供的辞退福利时；2) 公司确认与涉及支付辞退福利的重组相关的成本或费用时。

### （4）其他长期职工福利的会计处理方法

向职工提供的其他长期福利，符合设定提存计划条件的，按照设定提存计划的有关规定进行会计处理；除此之外的其他长期福利，按照设定受益计划的有关规定进行会计处理，为简化相关会计处理，将其产生的职工薪酬成本确认为服务成本、其他长期职工福利净负债或净资产的利息净额以及重新计量其他长期职工福利净负债或净资产所产生的变动等组成项目的总净额计入当期损益或相关资产成本。

## 25、预计负债

不适用

## 26、股份支付

不适用

## 27、优先股、永续债等其他金融工具

不适用

## 28、收入

公司是否需要遵守特殊行业的披露要求

否

### (1) 收入确认原则

#### 1) 销售商品

销售商品收入在同时满足下列条件时予以确认：1) 将商品所有权上的主要风险和报酬转移给购货方；2) 公司不再保留通常与所有权相联系的继续管理权，也不再对已售出的商品实施有效控制；3) 收入的金额能够可靠地计量；4) 相关的经济利益很可能流入；5) 相关的已发生或将发生的成本能够可靠地计量。

#### 2) 提供劳务

提供劳务交易的结果在资产负债表日能够可靠估计的（同时满足收入的金额能够可靠地计量、相关经济利益很可能流入、交易的完工进度能够可靠地确定、交易中已发生和将发生的成本能够可靠地计量），采用完工百分比法确认提供劳务的收入，并按已经发生的成本占估计总成本的比例确定提供劳务交易的完工进度。提供劳务交易的结果在资产负债表日不能够可靠估计的，若已经发生的劳务成本预计能够得到补偿，按已经发生的劳务成本金额确认提供劳务收入，并按相同金额结转劳务成本；若已经发生的劳务成本预计不能够得到补偿，将已经发生的劳务成本计入当期损益，不确认劳务收入。

#### 3) 让渡资产使用权

让渡资产使用权在同时满足相关的经济利益很可能流入、收入金额能够可靠计量时，确认让渡资产使用权的收入。利息收入按照他人使用本公司货币资金的时间和实际利率计算确定；使用费收入按有关合同或协议约定的收费时间和方法计算确定。

### (2) 收入确认的具体方法

公司主要销售弹簧等产品。内销产品收入确认需满足以下条件：公司已根据合同约定将产品交付给购货方，且产品销售收入金额已确定，已经收回货款或取得了收款凭证且相关的经济利益很可能流入，产品相关的成本能够可靠地计量。外销产品收入确认需满足以下条件：公司已根据合同约定将产品报关，取得提单，且产品销售收入金额已确定，已经收回货款或取得了收款凭证且相关的经济利益很可能流入，产品相关的成本能够可靠地计量。

## 29、政府补助

(1)政府补助在同时满足下列条件时予以确认：1) 公司能够满足政府补助所附的条件；2) 公司能够收到政府补助。政府补助为货币性资产的，按照收到或应收的金额计量。政府补助为非货币性资产的，按照公允价值计量；公允价值不能可靠取得的，按照名义金额计量。

### (2)与资产相关的政府补助判断依据及会计处理方法

政府文件规定用于购建或以其他方式形成长期资产的政府补助划分为与资产相关的政府补助。政府文件不明确的，以取得该补助必须具备的基本条件为基础进行判断，以购建或以其他方式形成长期资产为基本条件的作为与资产相关的政府补助。与资产相关的政府补助，冲减相关资产的账面价值或确认为递延收益。与资产相关的政府补助确认为递延收益的，在相关资产使用寿命内按照合理、系统的方法分期计入损益。按照名义金额计量的政府补助，直接计入当期损益。相关资产在使用寿命结束前被出售、转让、报废或发生毁损的，将尚未分配的相关递延收益余额转入资产处置当期的损益。

### (3) 与收益相关的政府补助判断依据及会计处理方法

除与资产相关的政府补助之外的政府补助划分为与收益相关的政府补助。对于同时包含与资产相关部分和与收益相关部分的政府补助，难以区分与资产相关或与收益相关的，整体归类为与收益相关的政府补助。与收益相关的政府补助，用于补偿以后期间的相关成本费用或损失的，确认为递延收益，在确认相关成本费用或损失的期间，计入当期损益或冲减相关成本；用于补偿已发生的相关成本费用或损失的，直接计入当期损益或冲减相关成本。

(4)与公司日常经营活动相关的政府补助，按照经济业务实质，计入其他收益或冲减相关成本费用。与公司日常活动无关的政府补助，计入营业外收支。

### (5)政策性优惠贷款贴息的会计处理方法

1) 财政将贴息资金拨付给贷款银行，由贷款银行以政策性优惠利率向公司提供贷款的，以实际收到的借款金额作为借款的入账价值，按照借款本金和该政策性优惠利率计算相关借款费用。

2) 财政将贴息资金直接拨付给公司的，将对应的贴息冲减相关借款费用。

## 30、递延所得税资产/递延所得税负债

(1) 根据资产、负债的账面价值与其计税基础之间的差额（未作为资产和负债确认的项目按照税法规定可以确定其计税基础的，该计税基础与其账面数之间的差额），按照预期收回该资产或清偿该负债期间的适用税率计算确认递延所得税资产或递



延所得税负债。

(2) 确认递延所得税资产以很可能取得用来抵扣可抵扣暂时性差异的应纳税所得额为限。资产负债表日，有确凿证据表明未来期间很可能获得足够的应纳税所得额用来抵扣可抵扣暂时性差异的，确认以前会计期间未确认的递延所得税资产。

(3) 资产负债表日，对递延所得税资产的账面价值进行复核，如果未来期间很可能无法获得足够的应纳税所得额用以抵扣递延所得税资产的利益，则减记递延所得税资产的账面价值。在很可能获得足够的应纳税所得额时，转回减记的金额。

(4) 公司当期所得税和递延所得税作为所得税费用或收益计入当期损益，但不包括下列情况产生的所得税：1) 企业合并；2) 直接在所有者权益中确认的交易或者事项。

### 31、租赁

#### (1) 经营租赁的会计处理方法

公司为承租人时，在租赁期内各个期间按照直线法将租金计入相关资产成本或确认为当期损益，发生的初始直接费用，直接计入当期损益。或有租金在实际发生时计入当期损益。

公司为出租人时，在租赁期内各个期间按照直线法将租金确认为当期损益，发生的初始直接费用，除金额较大的予以资本化并分期计入损益外，均直接计入当期损益。或有租金在实际发生时计入当期损益。

#### (2) 融资租赁的会计处理方法

公司为承租人时，在租赁期开始日，公司以租赁开始日租赁资产公允价值与最低租赁付款额现值中两者较低者作为租入资产的入账价值，将最低租赁付款额作为长期应付款的入账价值，其差额为未确认融资费用，发生的初始直接费用，计入租赁资产价值。在租赁期各个期间，采用实际利率法计算确认当期的融资费用。

公司为出租人时，在租赁期开始日，公司以租赁开始日最低租赁收款额与初始直接费用之和作为应收融资租赁款的入账价值，同时记录未担保余值；将最低租赁收款额、初始直接费用及未担保余值之和与其现值之和的差额确认为未实现融资收益。在租赁期各个期间，采用实际利率法计算确认当期的融资收入。

### 32、其他重要的会计政策和会计估计

与回购公司股份相关的会计处理方法

因减少注册资本或奖励职工等原因收购本公司股份的，按实际支付的金额作为库存股处理，同时进行备查登记。如果将回购的股份注销，则将按注销股票面值和注销股数计算的股票面值总额与实际回购所支付的金额之间的差额冲减资本公积，资本公积不足冲减的，冲减留存收益；如果将回购的股份奖励给本公司职工属于以权益结算的股份支付，于职工行权购买本公司股份收到价款时，转销交付职工的库存股成本和等待期内资本公积（其他资本公积）累计金额，同时，按照其差额调整资本公积（股本溢价）。

### 33、重要会计政策和会计估计变更

#### (1) 重要会计政策变更

√ 适用 □ 不适用

会计政策变更的内容和原因	审批程序	备注
企业会计准则变化引起的会计政策变更	财政部关于修订印发 2018 年度一般企业财务报表格式的通知	

1) 本公司根据《财政部关于修订印发 2018 年度一般企业财务报表格式的通知》(财会〔2018〕15 号)及其解读和企业会计准则的要求编制 2018 年度财务报表，此项会计政策变更采用追溯调整法。2017 年度财务报表受重要影响的报表项目和金额如下：

原列报报表项目及金额		新列报报表项目及金额	
应收票据	33,369,865.26	应收票据及应收账款	198,430,062.54
应收账款	165,060,197.28		
应收利息		其他应收款	3,118,523.27
应收股利			
其他应收款	3,118,523.27		

固定资产	297,625,603.99	固定资产	297,625,603.99
固定资产清理			
应付票据	25,423,000.00	应付票据及应付账款	138,342,065.02
应付账款	112,919,065.02		
应付利息	15,950.00	其他应付款	1,909,807.33
应付股利			
其他应付款	1,893,857.33		
管理费用	47,987,454.08	管理费用	31,680,245.61
		研发费用	16,307,208.47
收到其他与投资活动有关的现金[注]	8,242,800.00	收到其他与经营活动有关的现金	8,242,800.00

注：将实际收到的与资产相关的政府补助8,242,800.00元在现金流量表中的列报由“收到其他与投资活动有关的现金”调整为“收到其他与经营活动有关的现金”。

2) 财政部于2017年度颁布了《企业会计准则解释第9号——关于权益法下投资净损失的会计处理》《企业会计准则解释第10号——关于以使用固定资产产生的收入为基础的折旧方法》《企业会计准则解释第11号——关于以使用无形资产产生的收入为基础的摊销方法》及《企业会计准则解释第12号——关于关键管理人员服务的提供方与接受方是否为关联方》。公司自2018年1月1日起执行上述企业会计准则解释，执行上述解释对公司期初财务数据无影响。

## (2) 重要会计估计变更

适用  不适用

## 34、其他

不适用

## 六、税项

### 1、主要税种及税率

税种	计税依据	税率
增值税	销售货物或提供应税劳务	按 17%、16%、6%、5% 的税率计缴。出口货物实行“免、抵、退”税政策，退税率为 10%、9%、5%[注]
城市维护建设税	应缴流转税税额	5%、7%
企业所得税	应纳税所得额	15%、25%、26.5%
房产税	从价计征的，按房产原值一次减除 30% 后余值的 1.2% 计缴；从租计征的，按租金收入的 12% 计缴	1.2%、12%
教育费附加	应缴流转税税额	3%
地方教育附加	应缴流转税税额	2%

存在不同企业所得税税率纳税主体的，披露情况说明

纳税主体名称	所得税税率
浙江美力科技股份有限公司	15%
上海科工机电成套设备有限公司	15%
MEILI NORTH AMERICA LTD. (北美美力有限公司)	26.5%

除上述以外的其他纳税主体	25%
--------------	-----

## 2、税收优惠

2018年11月，根据全国高新技术企业认定管理工作领导小组办公室《关于公示浙江省 2018年拟认定高新技术企业名单的通知》，本公司入选拟认定高新技术企业名单。2019年2月，根据全国高新技术企业认定管理工作领导小组办公室《关于浙江省 2018年高新技术企业备案的复函》，本公司被认定为高新技术企业，并取得高新技术企业证书，资格有效期3年，本公司2018年度按15%税率计缴企业所得税。

2017年12月，根据全国高新技术企业认定管理工作领导小组办公室《关于上海市2017年第一批高新技术企业备案的复函》，本公司之子公司上海科工公司被认定为高新技术企业，并取得高新技术企业证书，资格有效期3年，上海科工公司2018年度按15%税率计缴企业所得税。

## 3、其他

MEILI NORTH AMERICA LTD.（北美美力有限公司）各项税费依注册地加拿大的相关税收政策缴纳。

## 七、合并财务报表项目注释

### 1、货币资金

单位：元

项目	期末余额	期初余额
库存现金	41,194.54	11,796.60
银行存款	65,694,149.41	81,939,033.50
其他货币资金	11,404,950.42	5,650,322.00
合计	77,140,294.37	87,601,152.10
其中：存放在境外的款项总额	1,544,926.98	1,000,398.52

其他说明：

其他货币资金期末数中3,195,670.09元系票据保证金，8,209,280.33元系信用证保证金；期初数均系信用证保证金。

### 2、以公允价值计量且其变动计入当期损益的金融资产

单位：元

项目	期末余额	期初余额

其他说明：：无

### 3、衍生金融资产

适用  不适用

### 4、应收票据及应收账款

单位：元

项目	期末余额	期初余额
应收票据	21,470,221.36	33,369,865.26
应收账款	207,486,452.01	165,060,197.28
合计	228,956,673.37	198,430,062.54

**(1) 应收票据**

## 1)应收票据分类列示

单位：元

项目	期末余额	期初余额
银行承兑票据	21,470,221.36	33,369,865.26
合计	21,470,221.36	33,369,865.26

## 2)期末公司已质押的应收票据

单位：元

项目	期末已质押金额
银行承兑票据	11,555,897.11
合计	11,555,897.11

## 3)期末公司已背书或贴现且在资产负债表日尚未到期的应收票据

单位：元

项目	期末终止确认金额	期末未终止确认金额
银行承兑票据	62,796,228.77	
合计	62,796,228.77	

## 4)期末公司因出票人未履约而将其转应收账款的票据

单位：元

项目	期末转应收账款金额

其他说明：

银行承兑汇票的承兑人是商业银行，由于商业银行具有较高的信用，银行承兑汇票到期不获支付的可能性较低，故本公司将已背书或贴现的银行承兑汇票予以终止确认。但如果该等票据到期不获支付，依据《票据法》之规定，公司仍将对持票人承担连带责任。

**(2) 应收账款**

## 1)应收账款分类披露

单位：元

类别	期末余额					期初余额				
	账面余额		坏账准备		账面价值	账面余额		坏账准备		账面价值
	金额	比例	金额	计提比例		金额	比例	金额	计提比例	
按信用风险特征组合计提坏账准备的应收账款	214,214,339.84	93.27%	12,973,647.83	6.06%	201,240,692.01	175,908,523.85	100.00%	10,848,326.57	6.17%	165,060,197.28
单项金额不重大但单独计提坏账准备的应收账款	15,466,503.07	6.73%	9,220,743.07	59.62%	6,245,760.00					
合计	229,680,842.91	100.00%	22,194,390.90	9.66%	207,486,452.01	175,908,523.85	100.00%	10,848,326.57	6.17%	165,060,197.28

期末单项金额重大并单项计提坏账准备的应收账款：

 适用  不适用

组合中，按账龄分析法计提坏账准备的应收账款：

 适用  不适用

单位：元

账龄	期末余额

	应收账款	坏账准备	计提比例
1 年以内分项			
1 年以内小计	207,074,562.18	10,353,728.11	5.00%
1 至 2 年	1,563,680.53	156,368.06	10.00%
2 至 3 年	2,426,815.83	364,022.38	15.00%
3 至 4 年	564,408.98	169,322.71	30.00%
4 至 5 年	1,309,331.51	654,665.76	50.00%
5 年以上	1,275,540.81	1,275,540.81	100.00%
合计	214,214,339.84	12,973,647.83	6.06%

确定该组合依据的说明：无

组合中，采用余额百分比法计提坏账准备的应收账款：

适用  不适用

组合中，采用其他方法计提坏账准备的应收账款：

单位名称	账面余额	坏账准备	计提比例 (%)	计提理由
北汽银翔汽车有限公司	6,303,521.55	3,263,610.60	51.77	预计无法全部收回，按预计可收回金额低于账面价值的差额计提坏账准备[注 1]
重庆幻速汽车配件有限公司	2,613,475.12	1,353,111.12	51.77	
重庆比速云博动力科技有限公司	1,936,247.90	1,002,480.78	51.77	
重庆凯特动力科技有限公司	1,431,345.31	741,070.48	51.77	
重庆银翔摩托车制造有限公司	666,540.39	345,097.29	51.77	
知豆电动汽车有限公司	2,515,372.80	2,515,372.80	100.00	预计无法收回，全额计提坏账准备[注 2]
小 计	15,466,503.07	9,220,743.07	59.62	

注1：因北汽银翔汽车有限公司、重庆幻速汽车配件有限公司、重庆比速云博动力科技有限公司、重庆凯特动力科技有限公司、重庆银翔摩托车制造有限公司(以下简称北汽银翔及其相关方)资金周转困难，无法足额偿还对本公司的债务，根据各方初步达成的债务偿还方案，本公司预计可收回金额为6,245,760.00元，将低于应收账款账面价值的差额计提坏账准备6,705,370.27元。

注2：截至2018年12月31日，知豆电动汽车有限公司经营困难，应收款项预计无法收回，全额计提坏账准备。

2)本期计提、收回或转回的坏账准备情况

本期计提坏账准备金额10,009,652.49元；本期收回或转回坏账准备金额0.00元。

其中本期坏账准备收回或转回金额重要的：

单位：元

单位名称	收回或转回金额	收回方式
------	---------	------

3)本期实际核销的应收账款情况

单位：元

项目	核销金额
应收账款	417,698.80

其中重要的应收账款核销情况：

单位：元

单位名称	应收账款性质	核销金额	核销原因	履行的核销程序	款项是否由关联交易产生
------	--------	------	------	---------	-------------

应收账款核销说明：

本期实际核销应收账款金额417,698.80元，主要系该部分应收账款账龄较长，估计无法收回，故予以核销。

4)按欠款方归集的期末余额前五名的应收账款情况

公司是否需要遵守特殊行业的披露要求：否

单位名称	账面余额	占应收账款余额的比例 (%)	坏账准备
------	------	----------------	------

无锡礼恩派华光汽车部件有限公司	34,362,943.71	14.96	1,749,737.19
万都(北京)汽车底盘系统有限公司	19,707,164.05	8.58	985,358.20
浙江远景汽配有限公司	14,720,543.35	6.41	744,859.46
万都(宁波)汽车零部件有限公司	12,021,866.21	5.23	601,093.31
MANDO(重庆)汽车零部件有限公司	9,896,531.84	4.31	494,826.59
小 计	90,709,049.16	39.49	4,575,874.75

5)因金融资产转移而终止确认的应收账款

不适用

6)转移应收账款且继续涉入形成的资产、负债金额

不适用

其他说明：无

## 5、预付款项

### (1) 预付款项按账龄列示

单位：元

账龄	期末余额		期初余额	
	金额	比例	金额	比例
1年以内	4,618,762.18	79.30%	5,115,603.45	94.93%
1至2年	958,125.33	16.45%	249,773.06	4.64%
2至3年	224,214.52	3.85%	23,255.27	0.43%
3年以上	23,255.27	0.40%		
合计	5,824,357.30	--	5,388,631.78	--

账龄超过1年且金额重要的预付款项未及时结算原因的说明：不适用

### (2) 按预付对象归集的期末余额前五名的预付款情况

单位名称	账面余额	占预付款项余额的比例 (%)
江苏淮钢钢结构有限公司	1,041,932.81	17.89
江苏沙钢集团淮钢特钢股份有限公司	550,546.42	9.45
海宁新奥燃气发展有限公司	422,359.02	7.25
国网上海市电力公司	340,704.14	5.85
台州市日兴汽车设备有限公司	287,245.72	4.93
小 计	2,642,788.11	45.37

其他说明：无

## 6、其他应收款

单位：元

项目	期末余额	期初余额
其他应收款	5,578,337.64	3,118,523.27
合计	5,578,337.64	3,118,523.27

**(1) 应收利息**

## 1) 应收利息分类

单位：元

项目	期末余额	期初余额
----	------	------

## 2) 重要逾期利息

单位：元

借款单位	期末余额	逾期时间	逾期原因	是否发生减值及其判断依据
------	------	------	------	--------------

其他说明：无

**(2) 应收股利**

## 1) 应收股利

单位：元

项目(或被投资单位)	期末余额	期初余额
------------	------	------

## 2) 重要的账龄超过 1 年的应收股利

单位：元

项目(或被投资单位)	期末余额	账龄	未收回的原因	是否发生减值及其判断依据
------------	------	----	--------	--------------

其他说明：无

**(3) 其他应收款**

## 1) 其他应收款分类披露

单位：元

类别	期末余额					期初余额				
	账面余额		坏账准备		账面价值	账面余额		坏账准备		账面价值
	金额	比例	金额	计提比例		金额	比例	金额	计提比例	
按信用风险特征组合计提坏账准备的其他应收款	6,350,383.83	100.00%	772,046.19	12.16%	5,578,337.64	3,786,675.37	100.00%	668,152.10	17.64%	3,118,523.27
合计	6,350,383.83	100.00%	772,046.19	12.16%	5,578,337.64	3,786,675.37	100.00%	668,152.10	17.64%	3,118,523.27

期末单项金额重大并单项计提坏账准备的其他应收款：

 适用  不适用

组合中，按账龄分析法计提坏账准备的其他应收款：

 适用  不适用

单位：元

账龄	期末余额		
	其他应收款	坏账准备	计提比例
1 年以内分项			
1 年以内小计	593,784.15	29,689.21	5.00%
1 至 2 年	13,538.52	1,353.85	10.00%
2 至 3 年	20,414.39	3,062.16	15.00%
3 至 4 年	138,480.00	41,544.00	30.00%

4 至 5 年	15,000.00	7,500.00	50.00%
5 年以上	432,040.66	432,040.66	100.00%
合计	1,213,257.72	515,189.88	42.46%

确定该组合依据的说明：无

组合中，采用余额百分比法计提坏账准备的其他应收款：

适用  不适用

组合中，采用其他方法计提坏账准备的其他应收款：

适用  不适用

组合名称	期末数		
	账面余额	坏账准备	计提比例 (%)
押金保证金组合	5,137,126.11	256,856.31	5.00
小 计	5,137,126.11	256,856.31	5.00

2)本期计提、收回或转回的坏账准备情况

本期计提坏账准备金额-928,058.88 元；本期收回或转回坏账准备金额 0.00 元。

其中本期坏账准备转回或收回金额重要的：

单位：元

单位名称	转回或收回金额	收回方式

3)本期实际核销的其他应收款情况

单位：元

项目	核销金额

其中重要的其他应收款核销情况：

单位：元

单位名称	其他应收款性质	核销金额	核销原因	履行的核销程序	款项是否由关联交易产生

其他应收款核销说明：不适用

4)其他应收款按款项性质分类情况

单位：元

款项性质	期末账面余额	期初账面余额
押金保证金	5,137,126.11	1,937,126.11
备用金	335,947.72	453,113.56
其他	877,310.00	1,396,435.70
合计	6,350,383.83	3,786,675.37

5)按欠款方归集的期末余额前五名的其他应收款情况

单位：元

单位名称	款项的性质	期末余额	账龄	占其他应收款期末余额合计数的比例	坏账准备期末余额
新昌县国土资源局	押金保证金	5,137,126.11	1 年以内 5,000,000.00 元， 4-5 年 137,126.11 元	80.89%	256,856.31
梁旭东	其他	150,000.00	5 年以上	2.36%	150,000.00
王华润	其他	110,000.00	5 年以上	1.73%	110,000.00
丁丹锋	备用金	99,710.99	1 年以内	1.57%	4,985.55
新昌县中山胶囊有限公司	其他	50,000.00	5 年以上	0.79%	50,000.00



长春华伊变速箱有限公司	其他	50,000.00	3-4 年	0.79%	15,000.00
合计	--	5,596,837.10	--	88.13%	586,841.86

## 6)涉及政府补助的应收款项

单位：元

单位名称	政府补助项目名称	期末余额	期末账龄	预计收取的时间、金额及依据
------	----------	------	------	---------------

## 7)因金融资产转移而终止确认的其他应收款

不适用

## 8)转移其他应收款且继续涉入形成的资产、负债金额

不适用

其他说明：无

## 7、存货

公司是否需要遵守房地产行业的披露要求：否

## (1) 存货分类

单位：元

项目	期末余额			期初余额		
	账面余额	跌价准备	账面价值	账面余额	跌价准备	账面价值
原材料	30,038,620.27	462,647.22	29,575,973.05	24,028,679.31		24,028,679.31
在产品	7,062,393.79		7,062,393.79	6,184,733.69		6,184,733.69
库存商品	99,359,926.46	5,415,407.77	93,944,518.69	71,703,004.52	5,151,299.74	66,551,704.78
消耗性生物资产	3,002,756.24		3,002,756.24	2,508,843.17		2,508,843.17
包装物	1,059,604.41	165,893.89	893,710.52	398,566.02		398,566.02
合计	140,523,301.17	6,043,948.88	134,479,352.29	104,823,826.71	5,151,299.74	99,672,526.97

公司是否需遵守《深圳证券交易所行业信息披露指引第 4 号—上市公司从事种业、种植业务》的披露要求：否

公司是否需遵守《深圳证券交易所创业板行业信息披露指引第 1 号——上市公司从事广播电影电视业务》的披露要求：否

公司是否需遵守《深圳证券交易所创业板行业信息披露指引第 5 号——上市公司从事互联网游戏业务》的披露要求：否

公司需遵守《深圳证券交易所行业信息披露指引第 11 号——上市公司从事珠宝相关业务》的披露要求：否

## (2) 存货跌价准备

单位：元

项目	期初余额	本期增加金额		本期减少金额		期末余额
		计提	其他	转回或转销	其他	
原材料		112,968.93	461,124.00	111,445.72		462,647.22
库存商品	5,151,299.74	613,986.73	725,122.97	1,075,001.66		5,415,407.77
包装物		15,668.84	163,673.92	13,448.87		165,893.89
合计	5,151,299.74	742,624.50	1,349,920.89	1,199,896.25		6,043,948.88

## (3) 存货期末余额含有借款费用资本化金额的说明

本期公司原材料、包装物以正常生产的产成品估计售价减去至完工时估计将要发生的成本、估计的销售费用和相关税费后的金额确定其可变现净值；库存商品以预计售价减去估计的销售费用和相关税费后的金额确定其可变现净值。

本期公司已将部分期初计提存货跌价准备的存货售出，因此转销相应的存货跌价准备。

#### (4) 期末建造合同形成的已完工未结算资产情况

单位：元

项目	金额
----	----

其他说明：无

#### 8、持有待售资产

单位：元

项目	期末账面价值	公允价值	预计处置费用	预计处置时间
----	--------	------	--------	--------

其他说明：不适用

#### 9、一年内到期的非流动资产

单位：元

项目	期末余额	期初余额
----	------	------

其他说明：无

#### 10、其他流动资产

单位：元

项目	期末余额	期初余额
待抵扣的增值税	22,576,252.50	9,151,517.26
银行理财产品		47,000,000.00
预缴企业所得税	3,364,090.64	
合计	25,940,343.14	56,151,517.26

其他说明：无

#### 11、可供出售金融资产

##### (1) 可供出售金融资产情况

单位：元

项目	期末余额			期初余额		
	账面余额	减值准备	账面价值	账面余额	减值准备	账面价值

##### (2) 期末按公允价值计量的可供出售金融资产

单位：元

可供出售金融资产分类	可供出售权益工具	可供出售债务工具		合计
------------	----------	----------	--	----

##### (3) 期末按成本计量的可供出售金融资产

单位：元

被投资单位	账面余额				减值准备				在被投资单位持股比例	本期现金红利
	期初	本期增加	本期减少	期末	期初	本期增加	本期减少	期末		

**(4) 报告期内可供出售金融资产减值的变动情况**

单位：元

可供出售金融资产分类	可供出售权益工具	可供出售债务工具		合计
------------	----------	----------	--	----

**(5) 可供出售权益工具期末公允价值严重下跌或非暂时性下跌但未计提减值准备的相关说明**

单位：元

可供出售权益工具项目	投资成本	期末公允价值	公允价值相对于成本的下跌幅度	持续下跌时间(个月)	已计提减值金额	未计提减值原因
------------	------	--------	----------------	------------	---------	---------

其他说明：无

**12、持有至到期投资****(1) 持有至到期投资情况**

单位：元

项目	期末余额			期初余额		
	账面余额	减值准备	账面价值	账面余额	减值准备	账面价值

**(2) 期末重要的持有至到期投资**

单位：元

债券项目	面值	票面利率	实际利率	到期日
------	----	------	------	-----

**(3) 本期重分类的持有至到期投资**

其他说明：无

**13、长期应收款****(1) 长期应收款情况**

单位：元

项目	期末余额			期初余额			折现率区间
	账面余额	坏账准备	账面价值	账面余额	坏账准备	账面价值	

**(2) 因金融资产转移而终止确认的长期应收款**

不适用

**(3) 转移长期应收款且继续涉入形成的资产、负债金额**

不适用

其他说明：无

**14、长期股权投资**

单位：元

被投资单位	期初余额	本期增减变动								期末余额	减值准备期末余额
		追加投资	减少投资	权益法下确认的投资损益	其他综合收益调整	其他权益变动	宣告发放现金股利或利润	计提减值准备	其他		
一、合营企业											
二、联营企业											

其他说明：无

**15、投资性房地产****(1) 采用成本计量模式的投资性房地产** 适用  不适用**(2) 采用公允价值计量模式的投资性房地产** 适用  不适用**(3) 未办妥产权证书的投资性房地产情况**

单位：元

项目	账面价值	未办妥产权证书原因
其他说明：无		

**16、固定资产**

单位：元

项目	期末余额	期初余额
固定资产	353,345,618.21	297,625,603.99
合计	353,345,618.21	297,625,603.99

**(1) 固定资产情况**

单位：元

项目	房屋及建筑物	通用设备	专用设备	运输工具	合计
一、账面原值：					
1.期初余额	154,652,443.23	4,735,108.30	228,277,217.91	6,363,840.09	394,028,609.53
2.本期增加金额	22,905,923.05	1,294,712.71	85,635,886.84	2,812,887.58	112,649,410.18

(1) 购置		433,608.86	23,718,854.09	130,075.34	24,282,538.29
(2) 在建工程转入	10,749,817.89		28,386,799.02		39,136,616.91
(3) 企业合并增加	12,156,105.16	861,103.85	33,530,233.73	2,682,812.24	49,230,254.98
3.本期减少金额		4,600.00		320,772.42	325,372.42
(1) 处置或报废		4,600.00		320,772.42	325,372.42
4.期末余额	177,558,366.28	6,025,221.01	313,913,104.75	8,855,955.25	506,352,647.29
二、累计折旧					
1.期初余额	15,954,075.46	3,997,520.33	73,092,676.88	3,358,732.87	96,403,005.54
2.本期增加金额	11,368,719.62	777,394.05	42,618,728.74	2,148,284.93	56,913,127.34
(1) 计提	7,097,853.89	497,082.30	25,170,907.69	1,137,634.87	33,903,478.75
(2) 企业合并增加	4,270,865.73	280,311.75	17,447,821.05	1,010,650.06	23,009,648.59
3.本期减少金额		4,370.00		304,733.80	309,103.80
(1) 处置或报废		4,370.00		304,733.80	309,103.80
4.期末余额	27,322,795.08	4,770,544.38	115,711,405.62	5,202,284.00	153,007,029.08
三、减值准备					
1.期初余额					
2.本期增加金额					
(1) 计提					
3.本期减少金额					
(1) 处置或报废					
4.期末余额					
四、账面价值					
1.期末账面价值	150,235,571.20	1,254,676.63	198,201,699.13	3,653,671.25	353,345,618.21
2.期初账面价值	138,698,367.77	737,587.97	155,184,541.03	3,005,107.22	297,625,603.99

## (2) 暂时闲置的固定资产情况

单位：元

项目	账面原值	累计折旧	减值准备	账面价值	备注
----	------	------	------	------	----

## (3) 通过融资租赁租入的固定资产情况

单位：元

项目	账面原值	累计折旧	减值准备	账面价值
----	------	------	------	------

## (4) 通过经营租赁租出的固定资产

单位：元

项目	期末账面价值
----	--------

## (5) 未办妥产权证书的固定资产情况

单位：元

项目	账面价值	未办妥产权证书的原因
----	------	------------

其他说明：无

## (6) 固定资产清理

单位：元

项目	期末余额	期初余额
----	------	------

其他说明：无

## 17、在建工程

单位：元

项目	期末余额	期初余额
在建工程	46,594,773.69	57,253,025.19
合计	46,594,773.69	57,253,025.19

## (1) 在建工程情况

单位：元

项目	期末余额			期初余额		
	账面余额	减值准备	账面价值	账面余额	减值准备	账面价值
海宁生产基地建设项目	41,766,295.99		41,766,295.99	56,865,637.80		56,865,637.80
零星设备	3,630,178.68		3,630,178.68			
先进复合材料汽车零部件制造产业园项目	1,198,299.02		1,198,299.02			
泛海国际装修工程				387,387.39		387,387.39
合计	46,594,773.69		46,594,773.69	57,253,025.19		57,253,025.19

## (2) 重要在建工程项目本期变动情况

单位：元

项目名称	预算数	期初余额	本期增加金额	本期转入固定资产金额	本期其他减少金额	期末余额	工程累计投入占预算比例	工程进度	利息资本化累计金额	其中：本期利息资本化金额	本期利息资本化率	资金来源
海宁生产基地建设项目	237,000,000.00	56,865,637.80	21,980,076.19	37,079,418.00		41,766,295.99	99.51%	99.00%	1,351,616.93			募股资金
零星设备			3,630,178.68			3,630,178.68						其他
先进复合材料汽车零部件制造产业园项目			1,198,299.02			1,198,299.02						其他
泛海国际装修工程		387,387.39	1,669,811.52	2,057,198.91								
合计	237,000,000.00	57,253,025.19	28,478,365.41	39,136,616.91		46,594,773.69	--	--	1,351,616.93			--

### (3) 本期计提在建工程减值准备情况

单位：元

项目	本期计提金额	计提原因
其他说明：无		

### (4) 工程物资

单位：元

项目	期末余额			期初余额		
	账面余额	减值准备	账面价值	账面余额	减值准备	账面价值
其他说明：无						

其他说明：  
无

## 18、生产性生物资产

### (1) 采用成本计量模式的生产性生物资产

适用  不适用

## (2) 采用公允价值计量模式的生产性生物资产

□ 适用 √ 不适用

## 19、油气资产

□ 适用 √ 不适用

## 20、无形资产

## (1) 无形资产情况

公司是否需遵守《深圳证券交易所创业板行业信息披露指引第 5 号——上市公司从事互联网游戏业务》的披露要求  
否

单位：元

项目	土地使用权	专利权	非专利技术	软件	合计
一、账面原值					
1.期初余额	36,001,482.37			407,030.75	36,408,513.12
2.本期增加金额	33,166,913.60	7,566,080.00		344,716.98	41,077,710.58
(1) 购置	24,062,175.00			344,716.98	24,406,891.98
(2) 内部研发					
(3) 企业合并增加	9,104,738.60	7,566,080.00			16,670,818.60
3.本期减少金额					
(1) 处置					
4.期末余额	69,168,395.97	7,566,080.00		751,747.73	77,486,223.70
二、累计摊销					
1.期初余额	4,777,961.90			228,707.42	5,006,669.32
2.本期增加金额	2,134,573.40	945,760.00		160,494.13	3,240,827.53
(1) 计提	1,154,886.90	945,760.00		160,494.13	2,261,141.03
(2) 企业合并增加	979,686.50				979,686.50
3.本期减少金额					
(1) 处置					
4.期末余额	6,912,535.30	945,760.00		389,201.55	8,247,496.85
三、减值准备					
1.期初余额					
2.本期增加金额					



(1) 计提					
3.本期减少金额					
(1) 处置					
4.期末余额					
四、账面价值					
1.期末账面价值	62,255,860.67	6,620,320.00		362,546.18	69,238,726.85
2.期初账面价值	31,223,520.47			178,323.33	31,401,843.80

本期末通过公司内部研发形成的无形资产占无形资产余额的比例 0.00%。

## (2) 未办妥产权证书的土地使用权情况

单位：元

项目	账面价值	未办妥产权证书的原因
----	------	------------

其他说明：无

## 21、开发支出

单位：元

项目	期初余额	本期增加金额	本期减少金额	期末余额
----	------	--------	--------	------

其他说明：无

## 22、商誉

### (1) 商誉账面原值

单位：元

被投资单位名称或形成商誉的事项	期初余额	本期增加	本期减少	期末余额
上海科工公司		62,746,720.37		62,746,720.37

### (2) 商誉减值准备

单位：元

被投资单位名称或形成商誉的事项	期初余额	本期增加	本期减少	期末余额
-----------------	------	------	------	------

商誉所在资产组或资产组组合的相关信息

上海科工公司商誉系本期公司受让 Comfort Hill International Limited(以下简称 BVI 公司)持有的上海科工公司 80% 的股权时,合并成本 144,000,000.00 元与合并取得的上海科工公司归属于本公司可辨认净资产公允价值份额 81,253,279.63 元的差额。

说明商誉减值测试过程、关键参数(如预计未来现金流量现值时的预测期增长率、稳定期增长率、利润率、折现率、预测期等)及商誉减值损失的确认方法:

1) 商誉所在资产组或资产组组合相关信息

资产组或资产组组合的构成	上海科工公司
资产组或资产组组合的账面价值	100,065,865.03
分摊至本资产组或资产组组合的商誉账面价值	62,746,720.37
包含商誉的资产组或资产组组合的账面价值	162,812,585.40
资产组或资产组组合是否与购买日、以前年度商誉减值测试时所确定的资产组或资产组组合一致	是

## 2) 商誉的减值测试过程与方法、结论

上海科工公司商誉的可收回金额按照预计未来现金流量的现值计算，其预计现金流量根据上海科工公司批准的 5 年期现金流量预测为基础，现金流量预测使用的折现率 15.14%，预测期以后的现金流量保持稳定。

减值测试中采用的其他关键数据包括：产品预计售价、销量、增长率、预计毛利率以及相关费用等。公司根据历史经验及对市场发展的预测确定上述关键数据。公司采用的折现率是反映当前市场货币时间价值和相关资产组特定风险的税前利率。

上海科工公司可收回金额的预计表明商誉并未出现减值损失。

## 23、长期待摊费用

模具摊销		334,409.78			334,409.78
合计		334,409.78			334,409.78

其他说明：无

## 24、递延所得税资产/递延所得税负债

## (1) 未经抵销的递延所得税资产

单位：元

项目	期末余额		期初余额	
	可抵扣暂时性差异	递延所得税资产	可抵扣暂时性差异	递延所得税资产
资产减值准备	20,939,624.26	3,281,578.03	10,262,981.01	1,608,076.24
内部交易未实现利润	1,241,472.74	310,368.19	1,227,818.05	306,954.51
可抵扣亏损	6,187,139.57	928,070.94		
存货跌价准备	5,688,462.57	853,269.39	4,812,854.32	721,928.15
合计	34,056,699.14	5,373,286.55	16,303,653.38	2,636,958.90

## (2) 未经抵销的递延所得税负债

单位：元

项目	期末余额		期初余额	
	应纳税暂时性差异	递延所得税负债	应纳税暂时性差异	递延所得税负债
500 万以下固定资产 一次性折旧差异	13,329,970.05	2,152,086.35		
合计	13,329,970.05	2,152,086.35		

## (3) 以抵销后净额列示的递延所得税资产或负债

单位：元

项目	递延所得税资产和负债期末互抵金额	抵销后递延所得税资产或负债期末余额	递延所得税资产和负债期初互抵金额	抵销后递延所得税资产或负债期初余额
递延所得税资产	2,012,174.05	3,361,112.50	16,303,653.38	2,636,958.90
递延所得税负债	2,012,174.05	139,912.30		

## (4) 未确认递延所得税资产明细

单位：元

项目	期末余额	期初余额

## (5) 未确认递延所得税资产的可抵扣亏损将于以下年度到期

单位：元

年份	期末金额	期初金额	备注

其他说明：无

## 25、其他非流动资产

单位：元

项目	期末余额	期初余额
未实现售后租回损益（融资租赁）	1,305,770.27	1,931,547.71
预付长期资产购置款	3,107,271.07	14,025,808.23
合计	4,413,041.34	15,957,355.94

其他说明：无

## 26、短期借款

## (1) 短期借款分类

单位：元

项目	期末余额	期初余额
抵押借款	32,800,000.00	2,000,000.00
信用借款	20,000,000.00	10,000,000.00
合计	52,800,000.00	12,000,000.00

短期借款分类的说明：无

## (2) 已逾期未偿还的短期借款情况

本期末已逾期未偿还的短期借款总额为 0.00 元，其中重要的已逾期未偿还的短期借款情况如下：

单位：元

借款单位	期末余额	借款利率	逾期时间	逾期利率

其他说明：无

**27、以公允价值计量且其变动计入当期损益的金融负债**

单位：元

项目	期末余额	期初余额
----	------	------

其他说明：无

**28、衍生金融负债** 适用  不适用**29、应付票据及应付账款**

单位：元

项目	期末余额	期初余额
应付票据	18,559,567.20	25,423,000.00
应付账款	106,841,986.23	112,919,065.02
合计	125,401,553.43	138,342,065.02

**(1) 应付票据分类列示**

单位：元

种类	期末余额	期初余额
银行承兑汇票	18,559,567.20	25,423,000.00
合计	18,559,567.20	25,423,000.00

本期末已到期未支付的应付票据总额为 0.00 元。

**(2) 应付账款列示**

单位：元

项目	期末余额	期初余额
货款	80,862,030.02	77,104,270.60
长期资产购置款	23,471,590.65	32,408,379.04
应付费用类	2,508,365.56	3,406,415.38
合计	106,841,986.23	112,919,065.02

**(3) 账龄超过 1 年的重要应付账款**

单位：元

项目	期末余额	未偿还或结转的原因
----	------	-----------

其他说明：无

**30、预收款项****(1) 预收款项列示**

单位：元

项目	期末余额	期初余额
预收货款	627,884.13	705,717.72
宋体	223,650.79	288,000.00
合计	851,534.92	993,717.72

## (2) 账龄超过 1 年的重要预收款项

单位：元

项目	期末余额	未偿还或结转的原因
----	------	-----------

## (3) 期末建造合同形成的已结算未完工项目情况

单位：元

项目	金额
----	----

其他说明：无

## 31、应付职工薪酬

## (1) 应付职工薪酬列示

单位：元

项目	期初余额	本期增加	本期减少	期末余额
一、短期薪酬	8,512,189.77	88,526,949.85	84,855,152.16	12,183,987.46
二、离职后福利-设定提存计划	267,477.50	7,019,430.13	6,951,646.13	335,261.50
合计	8,779,667.27	95,546,379.98	91,806,798.29	12,519,248.96

## (2) 短期薪酬列示

单位：元

项目	期初余额	本期增加	本期减少	期末余额
1、工资、奖金、津贴和补贴	8,285,899.63	78,832,655.12	75,467,198.15	11,651,356.60
2、职工福利费		3,066,689.15	3,054,512.99	12,176.16
3、社会保险费	173,587.06	4,008,735.82	3,990,869.73	191,453.15
其中：医疗保险费	142,300.86	3,132,977.32	3,125,446.08	149,832.10
工伤保险费	16,627.70	564,429.79	555,781.74	25,275.75
生育保险费	14,658.50	311,328.71	309,641.91	16,345.30
4、住房公积金	38,392.00	1,784,986.00	1,584,161.00	239,217.00
5、工会经费和职工教育经费	14,311.08	833,883.76	758,410.29	89,784.55
合计	8,512,189.77	88,526,949.85	84,855,152.16	12,183,987.46

**(3) 设定提存计划列示**

单位：元

项目	期初余额	本期增加	本期减少	期末余额
1、基本养老保险	257,911.00	6,789,229.56	6,721,241.56	325,899.00
2、失业保险费	9,566.50	230,200.57	230,404.57	9,362.50
合计	267,477.50	7,019,430.13	6,951,646.13	335,261.50

其他说明：无

**32、应交税费**

单位：元

项目	期末余额	期初余额
增值税	4,101,506.60	3,057,155.57
企业所得税	1,224,099.43	2,130,015.60
个人所得税	193,188.63	210,134.19
城市维护建设税	225,053.92	159,324.89
房产税	831,833.26	206,742.80
土地使用税	497,778.25	553,982.39
地方教育附加	76,134.85	63,049.21
地方水利建设基金	17,112.02	17,112.02
印花税	15,569.23	20,314.68
残疾人保障金	967.41	3,985.05
环境保护税	33.45	
教育费附加	114,202.26	94,573.83
合计	7,297,479.31	6,516,390.23

其他说明：无

**33、其他应付款**

单位：元

项目	期末余额	期初余额
应付利息	263,448.53	15,950.00
其他应付款	11,930,779.47	1,893,857.33
合计	12,194,228.00	1,909,807.33

**(1) 应付利息**

单位：元

项目	期末余额	期初余额
分期付息到期还本的长期借款利息	203,002.86	
短期借款应付利息	60,445.67	15,950.00
合计	263,448.53	15,950.00

重要的已逾期未支付的利息情况：不适用

单位：元

借款单位	逾期金额	逾期原因
------	------	------

其他说明：无

## (2) 应付股利

单位：元

项目	期末余额	期初余额
----	------	------

其他说明，包括重要的超过 1 年未支付的应付股利，应披露未支付原因：无

## (3) 其他应付款

1)按款项性质列示其他应付款

单位：元

项目	期末余额	期初余额
押金保证金	817,248.31	1,015,000.00
应付股权款	10,237,164.38	
应付暂收款	491,803.12	651,795.13
其他	384,563.66	227,062.20
合计	11,930,779.47	1,893,857.33

2)账龄超过 1 年的重要其他应付款

单位：元

项目	期末余额	未偿还或结转的原因
----	------	-----------

其他说明：无

## 34、持有待售负债

单位：元

项目	期末余额	期初余额
----	------	------

其他说明：无

## 35、一年内到期的非流动负债

单位：元

项目	期末余额	期初余额
----	------	------

其他说明：无

## 36、其他流动负债

单位：元

项目	期末余额	期初余额
----	------	------

短期应付债券的增减变动：

单位：元

债券名称	面值	发行日期	债券期限	发行金额	期初余额	本期发行	按面值计提利息	溢折价摊销	本期偿还	期末余额
------	----	------	------	------	------	------	---------	-------	------	------

其他说明：无

### 37、长期借款

#### (1) 长期借款分类

单位：元

项目	期末余额	期初余额
抵押借款	21,500,000.00	
保证借款	108,000,000.00	
合计	129,500,000.00	

长期借款分类的说明：无

其他说明，包括利率区间：无

### 38、应付债券

#### (1) 应付债券

单位：元

项目	期末余额	期初余额

#### (2) 应付债券的增减变动（不包括划分为金融负债的优先股、永续债等其他金融工具）

#### (3) 可转换公司债券的转股条件、转股时间说明

不适用

#### (4) 划分为金融负债的其他金融工具说明

期末发行在外的优先股、永续债等其他金融工具基本情况：不适用

期末发行在外的优先股、永续债等金融工具变动情况表

单位：元

发行在外的金融工具	期初		本期增加		本期减少		期末	
	数量	账面价值	数量	账面价值	数量	账面价值	数量	账面价值

其他金融工具划分为金融负债的依据说明：不适用

其他说明：无

### 39、长期应付款

单位：元

项目	期末余额	期初余额

#### (1) 按款项性质列示长期应付款

单位：元

项目	期末余额	期初余额

其他说明：无



**(2) 专项应付款**

单位：元

项目	期初余额	本期增加	本期减少	期末余额	形成原因
----	------	------	------	------	------

其他说明：无

**40、长期应付职工薪酬****(1) 长期应付职工薪酬表**

单位：元

项目	期末余额	期初余额
----	------	------

**(2) 设定受益计划变动情况**

设定受益计划义务现值：

单位：元

项目	本期发生额	上期发生额
----	-------	-------

计划资产：

单位：元

项目	本期发生额	上期发生额
----	-------	-------

设定受益计划净负债（净资产）

单位：元

项目	本期发生额	上期发生额
----	-------	-------

设定受益计划的内容及与之相关风险、对公司未来现金流量、时间和不确定性的影响说明：不适用

设定受益计划重大精算假设及敏感性分析结果说明：不适用

其他说明：无

**41、预计负债**

单位：元

项目	期末余额	期初余额	形成原因
----	------	------	------

其他说明，包括重要预计负债的相关重要假设、估计说明：不适用

**42、递延收益**

单位：元

项目	期初余额	本期增加	本期减少	期末余额	形成原因
政府补助	14,253,762.50	6,795,500.00	1,375,411.25	19,673,851.25	与资产相关的政府补助
合计	14,253,762.50	6,795,500.00	1,375,411.25	19,673,851.25	--

涉及政府补助的项目：

单位：元

负债项目	期初余额	本期新增补助金额	本期计入营业外收入金额	本期计入其他收益金额	本期冲减成本费用金额	其他变动	期末余额	与资产相关/与收益相关
年产 1000 万件悬架	2,000,000.00			500,000.00			1,500,000.00	与资产相

弹簧、气门 弹簧建设 项目								关
固定资产 投资贴息	9,464,962. 50	4,090,500. 00		596,531.25			12,958,931. .25	与资产相 关
年产 721 万件汽车 弹簧产业 化建设项 目	2,788,800. 00	2,705,000. 00		278,880.00			5,214,920. 00	与资产相 关
小 计	14,253,762 .50	6,795,500. 00		1,375,411. 25			19,673,851 .25	

其他说明：政府补助本期计入当期损益金额情况详见本财务报表附注五（四）3.政府补助之说明。

#### 43、其他非流动负债

单位：元

项目	期末余额	期初余额
----	------	------

其他说明：无

#### 44、股本

单位：元

	期初余额	本次变动增减（+、—）					期末余额
		发行新股	送股	公积金转股	其他	小计	
股份总数	178,950,550. 00						178,950,550. 00

其他说明：无

#### 45、其他权益工具

##### （1）期末发行在外的优先股、永续债等其他金融工具基本情况

不适用

##### （2）期末发行在外的优先股、永续债等金融工具变动情况表

单位：元

发行在外的 金融工 具	期初		本期增加		本期减少		期末	
	数量	账面价值	数量	账面价值	数量	账面价值	数量	账面价值

其他权益工具本期增减变动情况、变动原因说明，以及相关会计处理的依据：不适用

其他说明：无

#### 46、资本公积

单位：元

项目	期初余额	本期增加	本期减少	期末余额
资本溢价（股本溢价）	275,141,362.10		15,371,428.25	259,769,933.85

合计	275,141,362.10		15,371,428.25	259,769,933.85
----	----------------	--	---------------	----------------

其他说明，包括本期增减变动情况、变动原因说明：

本期资本公积减少系本期本公司出资 36,000,000.00 元收购子公司上海科工公司少数股东 20% 的股权，新增长期股权投资与按照新增持股比例享有该子公司自购买日开始持续计算的可辨认净资产份额之间的差额 15,371,428.25 元冲减资本公积。

#### 47、库存股

单位：元

项目	期初余额	本期增加	本期减少	期末余额
----	------	------	------	------

其他说明，包括本期增减变动情况、变动原因说明：无

#### 48、其他综合收益

单位：元

项目	期初余额	本期发生额					期末余额
		本期所得税前发生额	减：前期计入其他综合收益当期转入损益	减：所得税费用	税后归属于母公司	税后归属于少数股东	
二、将重分类进损益的其他综合收益	-40,543.26	317,043.64			221,930.55	95,113.09	181,387.29
外币财务报表折算差额	-40,543.26	317,043.64			221,930.55	95,113.09	181,387.29
其他综合收益合计	-40,543.26	317,043.64			221,930.55	95,113.09	181,387.29

其他说明，包括对现金流量套期损益的有效部分转为被套期项目初始确认金额调整：无

#### 49、专项储备

单位：元

项目	期初余额	本期增加	本期减少	期末余额
----	------	------	------	------

其他说明，包括本期增减变动情况、变动原因说明：无

#### 50、盈余公积

单位：元

项目	期初余额	本期增加	本期减少	期末余额
法定盈余公积	23,194,263.65	319,481.64		23,513,745.29
合计	23,194,263.65	319,481.64		23,513,745.29

盈余公积说明，包括本期增减变动情况、变动原因说明：本期增加系按本期母公司实现净利润的 10% 计提法定盈余公积。

#### 51、未分配利润

单位：元

项目	本期	上期
调整后期初未分配利润	198,043,058.28	177,162,104.01
加：本期归属于母公司所有者的净利润	19,920,959.88	47,654,211.24
减：提取法定盈余公积	319,481.64	4,404,438.22

应付普通股股利	17,895,055.00	22,368,818.75
期末未分配利润	199,749,481.52	198,043,058.28

调整期初未分配利润明细：

- 1)、由于《企业会计准则》及其相关新规定进行追溯调整，影响期初未分配利润 0.00 元。
- 2)、由于会计政策变更，影响期初未分配利润 0.00 元。
- 3)、由于重大会计差错更正，影响期初未分配利润 0.00 元。
- 4)、由于同一控制导致的合并范围变更，影响期初未分配利润 0.00 元。
- 5)、其他调整合计影响期初未分配利润 17,895,055.00 元。

## 52、营业收入和营业成本

单位：元

项目	本期发生额		上期发生额	
	收入	成本	收入	成本
主营业务	539,476,167.90	398,968,715.84	391,765,989.66	260,108,210.77
其他业务	5,612,620.26	3,538,074.50	9,733,136.77	7,230,759.14
合计	545,088,788.16	402,506,790.34	401,499,126.43	267,338,969.91

## 53、税金及附加

单位：元

项目	本期发生额	上期发生额
城市维护建设税	1,471,878.05	928,945.82
教育费附加	940,918.36	543,870.85
房产税	1,447,594.28	449,746.82
土地使用税	777,780.33	1,080,233.49
车船使用税	16,820.56	9,635.60
印花税	384,656.40	183,562.88
环境保护税	775.40	
地方教育附加	447,824.41	363,888.23
合计	5,488,247.79	3,559,883.69

其他说明：无

## 54、销售费用

单位：元

项目	本期发生额	上期发生额
运输仓储费	18,663,435.90	13,347,287.21
职工薪酬	6,197,036.23	5,859,607.34
业务招待费	4,680,125.14	5,431,568.63
差旅交通费	2,319,513.55	2,121,639.26
办公费	995,349.85	764,564.52
市场推广费	525,064.52	673,644.06
其他	1,509,381.87	1,586,336.19
合计	34,889,907.06	29,784,647.21

其他说明：无

**55、管理费用**

单位：元

项目	本期发生额	上期发生额
职工薪酬	17,856,184.70	14,412,336.53
折旧摊销费	7,315,024.20	3,242,638.98
中介服务费	8,666,391.19	2,677,683.42
办公通讯费	5,280,806.22	5,239,355.64
差旅交通费	2,455,797.30	2,668,199.10
业务招待费	2,205,729.06	1,979,129.59
其他	1,232,099.43	1,460,902.35
合计	45,012,032.10	31,680,245.61

其他说明：无

**56、研发费用**

单位：元

项目	本期发生额	上期发生额
研发薪酬	13,416,005.72	5,956,802.02
研发材料	8,776,689.86	6,647,412.98
折旧与摊销	3,611,128.30	3,702,993.47
其他	1,374,116.43	
合计	27,177,940.31	16,307,208.47

其他说明：无

**57、财务费用**

单位：元

项目	本期发生额	上期发生额
利息支出	8,261,201.99	130,711.09
利息收入	-1,131,515.10	-1,285,198.10
汇兑损益	-656,309.13	1,819,197.83
其他	431,747.08	351,236.93
合计	6,905,124.84	1,015,947.75

其他说明：无

**58、资产减值损失**

单位：元

项目	本期发生额	上期发生额
一、坏账损失	9,081,593.61	1,696,733.97
二、存货跌价损失	742,624.50	1,354,929.04
合计	9,824,218.11	3,051,663.01

其他说明：无

**59、其他收益**

单位：元

产生其他收益的来源	本期发生额	上期发生额
政府补助	7,986,156.75	3,150,631.97
代征个税手续费返还	121,577.87	
合计	8,107,734.62	3,150,631.97

**60、投资收益**

单位：元

项目	本期发生额	上期发生额
理财产品投资收益	731,863.02	1,655,528.75
合计	731,863.02	1,655,528.75

其他说明：无

**61、公允价值变动收益**

单位：元

产生公允价值变动收益的来源	本期发生额	上期发生额

其他说明：无

**62、资产处置收益**

单位：元

资产处置收益的来源	本期发生额	上期发生额
无形资产处置收益		2,752,769.81
固定资产处置收益	70,168.27	80,461.71
合计	70,168.27	2,833,231.52

**63、营业外收入**

单位：元

项目	本期发生额	上期发生额	计入当期非经常性损益的金额
政府补助		83,600.00	
其他	188,224.07	27,662.07	188,224.07
合计	188,224.07	111,262.07	188,224.07

计入当期损益的政府补助：

单位：元

补助项目	发放主体	发放原因	性质类型	补贴是否影响当年盈亏	是否特殊补贴	本期发生金额	上期发生金额	与资产相关/与收益相关
新昌县财政局上市	新昌财政局	奖励	奖励上市而给予的	是	否	3,000,000.00		与收益相关

奖励			政府补助					
收购外地企业奖励	新昌财政局	奖励	因符合地方政府招商引资等地方性扶持政策而获得的补助	是	否	1,625,600.00		与收益相关
儒岙财政所上市奖励	儒岙财政所	奖励	奖励上市而给予的政府补助	是	否	200,000.00		与收益相关
分布式光伏发电项目补助	海宁市财政局	补助	因从事国家鼓励和扶持特定行业、产业而获得的补助（按国家级政策规定依法取得）	是	否	419,800.00		与收益相关
外贸专项奖励	海宁市财政局	补助	因符合地方政府招商引资等地方性扶持政策而获得的补助	是	否	390,443.00		与收益相关
土地使用税退税	新昌县地方税务局	补助	因符合地方政府招商引资等地方性扶持政策而获得的补助	否	否	338,737.50		与收益相关
高层次人才购房补助	新昌县人力资源和社会保障局	补助	因符合地方政府招商引资等地方性扶持政策而获得的补助			160,000.00		与收益相关
上海市社会化职业技能培训补贴	上海市嘉定区南翔镇财政所	补助	因符合地方政府招商引资等地方性扶持政策而获得的补助			153,128.00		与收益相关
“小巨人”扶持资金	上海市嘉定区企业技术中心	奖励	因从事国家鼓励和扶持特定行业、产业而获得的补助（按国家级政策规定依法			150,000.00		与收益相关

			取得)					
专利授权项目经费奖励	新昌县财政局	奖励	因研究开发、技术更新及改造等获得的补助			60,000.00		与收益相关
其他零星政府补助	海宁市国土资源局、新昌县财政局、上海市科学技术委员会	补助	因符合地方政府招商引资等地方性扶持政策而获得的补助			113,037.00		与收益相关

其他说明：本期计入当期损益的政府补助金额为 7,986,156.75 元。

## 64、营业外支出

单位：元

项目	本期发生额	上期发生额	计入当期非经常性损益的金额
对外捐赠	30,000.00		30,000.00
地方水利建设基金	10,267.21	17,112.02	
资产处置损失	171.17		171.17
其他	366,192.16	16,986.15	366,192.16
合计	406,630.54	34,098.17	396,363.33

其他说明：无

## 65、所得税费用

### (1) 所得税费用表

单位：元

项目	本期发生额	上期发生额
当期所得税费用	3,646,533.53	10,144,399.48
递延所得税费用	-69,498.95	-777,868.31
合计	3,577,034.58	9,366,531.17

### (2) 会计利润与所得税费用调整过程

单位：元

项目	本期发生额
利润总额	21,975,887.05
按法定/适用税率计算的所得税费用	5,200,473.34
调整以前期间所得税的影响	-71,067.37
不可抵扣的成本、费用和损失的影响	874,066.69
本期未确认递延所得税资产的可抵扣暂时性差异或可抵扣亏损的影响	3,774,017.85
研发费加计扣除的影响	-3,295,471.36



公司适用优惠税率的影响	-2,904,984.57
所得税费用	3,577,034.58

其他说明：无

## 66、其他综合收益

详见附注合并资产负债表项目注释五(一)24 其他综合收益之其他综合收益说明。

## 67、现金流量表项目

### (1) 收到的其他与经营活动有关的现金

单位：元

项目	本期发生额	上期发生额
收到其他与经营活动有关的现金	36,825,944.90	19,313,962.75
合计	36,825,944.90	19,313,962.75

收到的其他与经营活动有关的现金说明：

项 目	本期数	上年同期数
收到的政府补助	13,527,823.37	10,897,494.47
收回票据、信用证保证金及其他保证金	14,440,745.34	6,815,608.11
收回上海科工公司原股东的代垫款	6,974,728.43	
银行存款利息收入	1,131,515.10	1,285,198.10
其他	751,132.66	315,662.07
合 计	36,825,944.90	19,313,962.75

### (2) 支付的其他与经营活动有关的现金

单位：元

项目	本期发生额	上期发生额
支付其他与经营活动有关的现金	83,745,817.11	57,260,576.41
合计	83,745,817.11	57,260,576.41

支付的其他与经营活动有关的现金说明：

项 目	本期数	上年同期数
支付票据、信用证及其他保证金	22,595,373.76	12,390,930.11
支付运输仓储费	19,074,756.70	13,147,713.09
支付业务招待费	6,885,854.20	7,410,698.22
支付差旅交通费	4,775,310.85	4,789,838.36
支付办公通讯费	6,276,156.07	6,003,920.16
支付中介费	8,666,391.19	2,677,683.42
支付研发材料费用	8,776,689.86	6,647,412.98
支付市场推广费	525,064.52	673,644.06
其他	6,170,219.96	3,518,736.01

合 计	83,745,817.11	57,260,576.41
-----	---------------	---------------

**(3) 收到的其他与经营活动有关的现金**

赎回理财产品	107,000,000.00	263,000,000.00
合计	107,000,000.00	263,000,000.00

收到的其他与投资活动有关的现金说明：无

**(4) 支付的其他与投资活动有关的现金**

单位：元

项目	本期发生额	上期发生额
购买理财产品--	60,000,000.00	310,000,000.00
合计	60,000,000.00	310,000,000.00

支付的其他与投资活动有关的现金说明：无

**(5) 收到的其他与筹资活动有关的现金**

单位：元

项目	本期发生额	上期发生额

收到的其他与筹资活动有关的现金说明：无

**(6) 支付的其他与筹资活动有关的现金**

单位：元

项目	本期发生额	上期发生额
支付上市中介服务费		8,580,600.00
收购少数股东股权	26,000,000.00	
合计	26,000,000.00	8,580,600.00

支付的其他与筹资活动有关的现金说明：无

**68、现金流量表补充资料****(1) 现金流量表补充资料**

单位：元

补充资料	本期金额	上期金额
1. 将净利润调节为经营活动现金流量：	--	--
净利润	18,398,852.47	47,110,585.75
加：资产减值准备	9,824,218.11	3,051,663.01
固定资产折旧、油气资产折耗、生产性生物资产折旧	33,903,478.75	16,119,739.70
无形资产摊销	2,261,141.03	1,017,770.52
处置固定资产、无形资产和其他长期资产的损失（收益以“-”号填列）	-70,168.27	-2,833,231.52
固定资产报废损失（收益以“-”号填	171.17	

列)		
财务费用（收益以“-”号填列）	7,604,892.86	130,711.09
投资损失（收益以“-”号填列）	-731,863.02	-1,655,528.75
递延所得税资产减少（增加以“-”号填列）	-209,411.25	-777,868.31
递延所得税负债增加（减少以“-”号填列）	139,912.30	
存货的减少（增加以“-”号填列）	-13,325,401.43	-32,348,489.98
经营性应收项目的减少（增加以“-”号填列）	-21,303,871.68	-37,337,051.80
经营性应付项目的增加（减少以“-”号填列）	-1,125,901.07	30,600,987.76
经营活动产生的现金流量净额	35,366,049.97	23,079,287.47
2. 不涉及现金收支的重大投资和筹资活动：	--	--
3. 现金及现金等价物净变动情况：	--	--
现金的期末余额	65,735,343.95	81,950,830.10
减：现金的期初余额	81,950,830.10	48,413,581.95
现金及现金等价物净增加额	-16,215,486.15	33,537,248.15

## (2) 本期支付的取得子公司的现金净额

单位：元

	金额
本期发生的企业合并于本期支付的现金或现金等价物	144,000,000.00
其中：	--
上海科工公司	144,000,000.00
减：购买日子公司持有的现金及现金等价物	30,066,302.37
其中：	--
上海科工公司	30,066,302.37
其中：	--
取得子公司支付的现金净额	113,933,697.63

其他说明：无

不涉及现金收支的商业汇票背书转让金额：

项 目	本期数	上期数
背书转让的商业汇票金额	161,099,626.06	
其中：支付货款	157,597,618.01	
支付固定资产等长期资产购置款	3,502,008.05	

## (3) 本期收到的处置子公司的现金净额

单位：元

	金额
其中：	--
其中：	--

其中：	--
-----	----

其他说明：无

#### (4) 现金和现金等价物的构成

单位：。

项目	期末余额	期初余额
一、现金	65,735,343.95	81,950,830.10
其中：库存现金	41,194.54	11,796.60
可随时用于支付的银行存款	65,694,149.41	81,939,033.50
三、期末现金及现金等价物余额	65,735,343.95	81,950,830.10

其他说明：无

#### 69、所有者权益变动表项目注释

说明对上年期末余额进行调整的“其他”项目名称及调整金额等事项：不适用

#### 70、所有权或使用权受到限制的资产

单位：元

项目	期末账面价值	受限原因
货币资金	11,404,950.42	其他货币资金中 3,195,670.09 元系票据保证金，8,209,280.33 元系信用证保证金。
应收票据	11,555,897.11	用于质押开具银行承兑汇票。
固定资产	111,493,018.56	用于银行借款抵押担保。
无形资产	29,058,219.73	用于银行借款抵押担保。
合计	163,512,085.82	--

其他说明：无

#### 71、外币货币性项目

##### (1) 外币货币性项目

单位：元

项目	期末外币余额	折算汇率	期末折算人民币余额
货币资金	--	--	
其中：美元	1,339,634.72	6.8632	9,194,181.01
欧元	369,612.49	7.8473	2,900,460.09
港币			
加元	78,508.50	5.0381	395,533.67
日元	9.00	0.0619	0.56
应收账款	--	--	
其中：美元	2,355,721.82	6.8632	16,167,790.00
欧元	212,434.24	7.8473	1,667,035.21
港币			

加元	3,888.33	5.0381	19,589.80
长期借款	--	--	
其中：美元			
欧元			
港币			

其他说明：

应付票据及应付账款			
其中：美元	1,378,675.33	6.8632	9,462,124.52
欧元	73,211.90	7.8473	574,515.74
其他应付款			
其中：加元	598.39	5.0381	3,014.75

(2) 境外经营实体说明，包括对于重要的境外经营实体，应披露其境外主要经营地、记账本位币及选择依据，记账本位币发生变化的还应披露原因。

√ 适用 □ 不适用

子公司简称	主要经营地	记账本位币	选择依据
MEILI NORTH AMERICA LTD. (北美美力有限公司)	加拿大	加元	当地主要货币

## 72、套期

按照套期类别披露套期项目及相关套期工具、被套期风险的定性和定量信息：不适用

## 73、政府补助

### (1) 政府补助基本情况

单位：元

种类	金额	列报项目	计入当期损益的金额
年产 1000 万件悬架弹簧、气门弹簧建设项目	1,500,000.00	其他收益	500,000.00
固定资产投资贴息	12,958,931.25	其他收益	596,531.25
年产 721 万件汽车弹簧产业化建设项目	5,214,920.00	其他收益	278,880.00
小计	19,673,851.25		1,375,411.25

### (2) 政府补助退回情况

□ 适用 √ 不适用

其他说明：无

## 74、其他

无

## 八、合并范围的变更

### 1、非同一控制下企业合并

#### (1) 本期发生的非同一控制下企业合并

单位：元

被购买方名称	股权取得时点	股权取得成本	股权取得比例	股权取得方式	购买日	购买日的确定依据	购买日至期末被购买方的收入	购买日至期末被购买方的净利润
上海科工公司	2018年04月30日	144,000,000.00	80.00%	现金支付	2018年04月30日	财产权交接	98,666,649.94	15,416,976.85

其他说明：无

#### (2) 合并成本及商誉

单位：元

合并成本	
--现金	144,000,000.00
合并成本合计	144,000,000.00
减：取得的可辨认净资产公允价值份额	81,253,279.63
商誉/合并成本小于取得的可辨认净资产公允价值份额的金额	62,746,720.37

合并成本公允价值的确定方法、或有对价及其变动的说明：

2017年12月26日，本公司与BVI公司签订的《关于上海科工机电设备成套有限公司的股权转让协议》，并于2018年1月16日经公司2018年第一次临时股东大会审议通过，本公司以现金方式收购BVI公司持有的上海科工公司80%股权，收购价格以2017年10月31日为基准日经具有证券从业资格的评估机构出具评估报告的基础上，经双方友好协商确定。根据坤元资产评估有限公司收益法评估结果，确认上海科工公司股东全部权益价值为18,160.02万元。最终双方确定上海科工公司80%股权对应的交易定价为14,400万元。本公司于2018年3月15日办妥工商变更登记手续，并于2018年4月支付完毕该股权转让款14,400万元。

大额商誉形成的主要原因：

上海科工公司主要从事汽车精密注塑件的研发、生产及销售业务，拥有较高品牌知名度和产品开发实力，凭借先进的技术开发水平以及良好的客户关系成为新车型的同步开发商。商誉的形成主要系合并成本大于合并日取得的可辨认净资产公允价值份额。

其他说明：无

#### (3) 被购买方于购买日可辨认资产、负债

单位：元

	购买日公允价值	购买日账面价值
资产：	141,352,400.30	119,159,805.96
货币资金	30,066,302.37	30,066,302.37
应收款项	39,001,716.08	39,001,716.08
存货	22,158,795.19	20,956,761.19
固定资产	26,220,606.39	18,359,829.08
无形资产	15,691,132.10	2,561,349.07
其他应收款	5,962,156.56	5,962,156.56
借款	12,000,000.00	12,000,000.00

应付款项	13,268,601.75	13,268,601.75
应交税费	954,280.10	954,280.10
净资产	101,566,599.52	79,374,005.19
减：少数股东权益	20,313,319.90	15,874,801.04
取得的净资产	81,253,279.62	63,499,204.15

可辨认资产、负债公允价值的确定方法：

根据 2017 年 12 月 22 日坤元资产评估有限公司以 2017 年 10 月 31 日为评估基准日出具的《浙江美力科技股份有限公司拟收购股权涉及的上海科工公司股东全部权益价值评估项目资产评估报告》（坤元评报（2017）761 号），确认资产基础法评估的结果为增值 2,518.92 万元（其中存货增值 183.73 万元、固定资产增值 874.91 万元、无形资产增值 1,391.60 万元、应收款项增值 68.68 万元）。本公司在购买日各项资产、负债账面价值的基础上，充分考虑以 2017 年 10 月 31 日为基准日的评估增值及基准日至购买日期间评估增值摊销、处置对购买日各项资产、负债公允价值的影响，确认合并日上海科工公司可辨认净资产公允价值为 8,125.33 万元。

企业合并中承担的被购买方的或有负债：不适用

其他说明：无

#### （4）购买日之前持有的股权按照公允价值重新计量产生的利得或损失

是否存在通过多次交易分步实现企业合并并且在报告期内取得控制权的交易

是  否

#### （5）购买日或合并当期期末无法合理确定合并对价或被购买方可辨认资产、负债公允价值的相关说明

不适用

#### （6）其他说明

无

## 2、同一控制下企业合并

### （1）本期发生的同一控制下企业合并

单位：元

被合并方名称	企业合并中取得的权益比例	构成同一控制下企业合并的依据	合并日	合并日的确定依据	合并当期期初至合并日被合并方的收入	合并当期期初至合并日被合并方的净利润	比较期间被合并方的收入	比较期间被合并方的净利润

其他说明：无

### （2）合并成本

单位：元

合并成本	
------	--

或有对价及其变动的说明：无

其他说明：无

### （3）合并日被合并方资产、负债的账面价值

单位：元

	合并日	上期期末
--	-----	------

企业合并中承担的被合并方的或有负债：无

其他说明：无

### 3、反向购买

交易基本信息、交易构成反向购买的依据、上市公司保留的资产、负债是否构成业务及其依据、合并成本的确定、按照权益性交易处理时调整权益的金额及其计算：无

### 4、处置子公司

是否存在单次处置对子公司投资即丧失控制权的情形

是  否

是否存在通过多次交易分步处置对子公司投资且在本期丧失控制权的情形

是  否

### 5、其他原因的合并范围变动

说明其他原因导致的合并范围变动（如，新设子公司、清算子公司等）及其相关情况：

### 6、其他

在子公司的所有者权益份额发生变化但仍控制子公司的交易

1. 在子公司的所有者权益份额发生变化的情况说明

在子公司的所有者权益份额发生变化的情况说明

子公司名称	变动时间	变动前持股比例(%)	变动后持股比例(%)
上海科工公司	2018年6月	80	100

2. 交易对于少数股东权益及归属于母公司所有者权益的影响

项 目	上海科工公司
购买成本	36,000,000.00
现金	36,000,000.00
购买成本合计	36,000,000.00
减：按取得的股权比例计算的子公司净资产份额	20,628,571.75
差额	15,371,428.25
其中：调整资本公积	15,371,428.25
调整盈余公积	
调整未分配利润	

## 九、在其他主体中的权益

### 1、在子公司中的权益

#### (1) 企业集团的构成

子公司名称	主要经营地	注册地	业务性质	持股比例	取得方式
-------	-------	-----	------	------	------



				直接	间接	
MEILI NORTH AMERICA LTD.	加拿大	加拿大	通用设备制造- 弹簧制造行业	70.00%		设立
长春美力弹簧有限公司	长春市	长春市	通用设备制造- 弹簧制造行业	100.00%		设立
绍兴美力精密弹簧有限公司	绍兴市	绍兴市	通用设备制造- 弹簧制造行业	100.00%		设立
浙江美力汽车弹簧有限公司	海宁市	海宁市	通用设备制造- 弹簧制造行业	100.00%		设立
上海科工机电设备成套有限公司	上海市	上海市	通用设备制造- 模具制造行业	100.00%		非同一控制下 企业合并

在子公司的持股比例不同于表决权比例的说明：不适用

持有半数或以下表决权但仍控制被投资单位、以及持有半数以上表决权但不控制被投资单位的依据：不适用

对于纳入合并范围的重要的结构化主体，控制的依据：不适用

确定公司是代理人还是委托人的依据：不适用

其他说明：无

## (2) 重要的非全资子公司

单位：元

子公司名称	少数股东持股比例	本期归属于少数股东的损益	本期向少数股东宣告分派的股利	期末少数股东权益余额
MEILI NORTH AMERICA LTD.(北美美力有限公司)	30.00%	-1,742,246.17		-4,589,145.27

子公司少数股东的持股比例不同于表决权比例的说明：不适用

其他说明：无

## (3) 重要非全资子公司的主要财务信息

单位：元

子公司名称	期末余额						期初余额					
	流动资产	非流动资产	资产合计	流动负债	非流动负债	负债合计	流动资产	非流动资产	资产合计	流动负债	非流动负债	负债合计
MEILI NORTH AMERICA LTD.	18,195,655.34	50,825.67	18,246,481.01	33,543,631.96		33,543,631.96	9,612,275.76	88,793.34	9,701,069.10	19,190,732.81		19,190,732.81

单位：元

子公司名称	本期发生额				上期发生额			
	营业收入	净利润	综合收益总额	经营活动现金流量	营业收入	净利润	综合收益总额	经营活动现金流量
MEILINORTH AMERICA LTD.	21,206,986.08	-6,124,530.88	-5,807,487.24	227,484.82	8,541,203.45	-1,812,084.97	-1,885,601.78	333,308.54

其他说明：无

**(4) 使用企业集团资产和清偿企业集团债务的重大限制**

不适用

**(5) 向纳入合并财务报表范围的结构化主体提供的财务支持或其他支持**

不适用

其他说明：无

**2、在子公司的所有者权益份额发生变化且仍控制子公司的交易**

**(1) 在子公司所有者权益份额发生变化的情况说明**

不适用

**(2) 交易对于少数股东权益及归属于母公司所有者权益的影响**

单位：元

--	--

其他说明：无

**3、在合营安排或联营企业中的权益**

**(1) 重要的合营企业或联营企业**

合营企业或联营企业名称	主要经营地	注册地	业务性质	持股比例		对合营企业或联营企业投资的会计处理方法
				直接	间接	

在合营企业或联营企业的持股比例不同于表决权比例的说明：不适用

持有 20% 以下表决权但具有重大影响，或者持有 20% 或以上表决权但不具有重大影响的依据：不适用

**(2) 重要合营企业的主要财务信息**

单位：元

	期末余额/本期发生额	期初余额/上期发生额

其他说明：无

**(3) 重要联营企业的主要财务信息**

单位：元

	期末余额/本期发生额	期初余额/上期发生额

其他说明：无

**(4) 不重要的合营企业和联营企业的汇总财务信息**

单位：元

	期末余额/本期发生额	期初余额/上期发生额
合营企业：	--	--
下列各项按持股比例计算的合计数	--	--
联营企业：	--	--
下列各项按持股比例计算的合计数	--	--

其他说明：无

**(5) 合营企业或联营企业向本公司转移资金的能力存在重大限制的说明**

不适用

**(6) 合营企业或联营企业发生的超额亏损**

单位：元

合营企业或联营企业名称	累积未确认前期累计认的损失	本期未确认的损失（或本期分享的净利润）	本期末累积未确认的损失

其他说明：无

**(7) 与合营企业投资相关的未确认承诺**

不适用

**(8) 与合营企业或联营企业投资相关的或有负债**

不适用

**4、重要的共同经营**

共同经营名称	主要经营地	注册地	业务性质	持股比例/享有的份额	
				直接	间接

在共同经营中的持股比例或享有的份额不同于表决权比例的说明：不适用

共同经营为单独主体的，分类为共同经营的依据：不适用

其他说明：无

**5、在未纳入合并财务报表范围的结构化主体中的权益**

未纳入合并财务报表范围的结构化主体的相关说明：不适用

**6、其他**

无

**十、与金融工具相关的风险**

本公司从事风险管理的目标是在风险和收益之间取得平衡，将风险对本公司经营业绩的负面影响降至最低水平，使股东和其

他权益投资者的利益最大化。基于该风险管理目标，本公司风险管理的基本策略是确认和分析本公司面临的各种风险，建立适当的风险承受底线和进行风险管理，并及时可靠地对各种风险进行监督，将风险控制在限定的范围内。

本公司在日常活动中面临各种与金融工具相关的风险，主要包括信用风险、流动风险及市场风险。管理层已审议并批准管理这些风险的政策，概括如下。

#### (一) 信用风险

信用风险，是指金融工具的一方不能履行义务，造成另一方发生财务损失的风险。

本公司的信用风险主要来自银行存款和应收款项。为控制上述相关风险，本公司分别采取了以下措施。

##### 1. 银行存款

本公司将银行存款存放于信用评级较高的金融机构，故其信用风险较低。

##### 2. 应收款项

本公司持续对采用信用方式交易的客户进行信用评估。根据信用评估结果，本公司选择与经认可的且信用良好的客户进行交易，并对其应收款项余额进行监控，以确保本公司不会面临重大坏账风险。

由于本公司仅与经认可的且信用良好的第三方进行交易，所以无需担保物。信用风险集中按照客户进行管理。截至 2018 年 12 月 31 日，本公司存在一定的信用集中风险，本公司应收账款的 39.49%(2017 年 12 月 31 日：54.44%)源于余额前五名客户。本公司对应收账款余额未持有任何担保物或其他信用增级。

(1) 本公司的应收款项中未逾期且未减值的金额，以及虽已逾期但未减值的金额和逾期账龄分析如下：

项 目	期末数				合 计
	未逾期未减值	已逾期未减值			
		1 年以内	1-2 年	2 年以上	
应收票据及应收账款	21,470,221.36				21,470,221.36
小 计	21,470,221.36				21,470,221.36

(续上表)

项 目	期初数				合 计
	未逾期未减值	已逾期未减值			
		1 年以内	1-2 年	2 年以上	
应收票据及应收账款	33,369,865.26				33,369,865.26
小 计	33,369,865.26				33,369,865.26

(2) 单项金额不重大但单项计提坏账准备具体说明详见本财务报表附注五(一)2(3)③单项金额不重大但单项计提坏账准备的应收账款之说明。

#### (二) 流动风险

流动风险，是指本公司在履行以交付现金或其他金融资产的方式结算的义务时发生资金短缺的风险。流动风险可能源于无法尽快以公允价值售出金融资产；或者源于对方无法偿还其合同债务；或者源于提前到期的债务；或者源于无法产生预期的现金流量。

为控制该项风险，本公司综合运用票据结算、银行借款等多种融资手段，并采取长、短期融资方式适当结合，优化融资结构的方法，保持融资持续性与灵活性之间的平衡。本公司已从多家商业银行取得银行授信额度以满足营运资金需求和资本开支。金融负债按剩余到期日分类：

项 目	期末数				
	账面价值	未折现合同金额	1 年以内	1-3 年	3 年以上
银行借款	182,300,000.00	204,484,998.43	61,616,581.15	77,439,384.45	65,429,032.83
应付票据及应付账款	125,401,553.43	125,401,553.43	125,401,553.43		
其他应付款	12,194,228.00	12,194,228.00	12,194,228.00		
小 计	319,895,781.43	342,080,779.86	199,212,362.58	77,439,384.45	65,429,032.83

(续上表)

项 目	期初数				
	账面价值	未折现合同金额	1 年以内	1-3 年	3 年以上

银行借款	12,000,000.00	12,431,672.22	12,431,672.22		
应付票据及应付账款	138,342,065.02	138,342,065.02	138,342,065.02		
其他应付款	1,909,807.33	1,909,807.33	1,909,807.33		
小计	152,251,872.35	152,683,544.57	152,683,544.57		

### (三) 市场风险

市场风险，是指金融工具的公允价值或未来现金流量因市场价格变动而发生波动的风险。市场风险主要包括利率风险和外汇风险。

#### 1. 利率风险

利率风险，是指金融工具的公允价值或未来现金流量因市场利率变动而发生波动的风险。本公司面临的市场利率变动的风险主要与本公司以浮动利率计息的借款有关。

截至 2018 年 12 月 31 日，本公司以浮动利率计息的银行借款人民币 21,500,000.00 元(2017 年 12 月 31 日：无以浮动利率计息的银行借款)，在其他变量不变的假设下，假定利率变动 50 个基准点，不会对本公司的利润总额和股东权益产生重大的影响。

#### 2. 外汇风险

外汇风险，是指金融工具的公允价值或未来现金流量因外汇汇率变动而发生波动的风险。本公司面临的汇率变动的风险主要与本公司外币货币性资产和负债有关。对于外币资产和负债，如果出现短期的失衡情况，本公司会在必要时按市场汇率买卖外币，以确保将净风险敞口维持在可接受的水平。

本公司期末外币货币性资产和负债情况见本财务报表附注合并财务报表项目注释五(四)2 外币货币性项目之说明。

## 十一、公允价值的披露

### 1、以公允价值计量的资产和负债的期末公允价值

单位：元

项目	期末公允价值			
	第一层次公允价值计量	第二层次公允价值计量	第三层次公允价值计量	合计
一、持续的公允价值计量	--	--	--	--
(一) 以公允价值计量且变动计入当期损益的金融资产				
1. 交易性金融资产				
(1) 债务工具投资				
(2) 权益工具投资				
(3) 衍生金融资产				
2. 指定以公允价值计量且其变动计入当期损益的金融资产				
(1) 债务工具投资				
(2) 权益工具投资				
(二) 可供出售金融资产				
(1) 债务工具投资				
(2) 权益工具投资				
(3) 其他				
(三) 投资性房地产				
1. 出租用的土地使用权				
2. 出租的建筑物				
3. 持有并准备增值后转让的土地使用权				
(四) 生物资产				
1. 消耗性生物资产				
2. 生产性生物资产				

持续以公允价值计量的资产总额				
(五) 交易性金融负债				
其中：发行的交易性债券				
衍生金融负债				
其他				
(六) 指定为以公允价值计量且变动计入当期损益的金融负债				
持续以公允价值计量的负债总额				
二、非持续的公允价值计量	--	--	--	--
(一) 持有待售资产				
非持续以公允价值计量的资产总额				
非持续以公允价值计量的负债总额				

## 2、持续和非持续第一层次公允价值计量项目市价的确定依据

不适用

## 3、持续和非持续第二层次公允价值计量项目，采用的估值技术和重要参数的定性及定量信息

不适用

## 4、持续和非持续第三层次公允价值计量项目，采用的估值技术和重要参数的定性及定量信息

不适用

## 5、持续的第三层次公允价值计量项目，期初与期末账面价值间的调节信息及不可观察参数敏感性分析

不适用

## 6、持续的公允价值计量项目，本期内发生各层级之间转换的，转换的原因及确定转换时点的政策

不适用

## 7、本期内发生的估值技术变更及变更原因

不适用

## 8、不以公允价值计量的金融资产和金融负债的公允价值情况

不适用

## 9、其他

无

## 十二、关联方及关联交易

### 1、本企业的母公司情况

母公司名称	注册地	业务性质	注册资本	母公司对本企业的持股比例	母公司对本企业的表决权比例
-------	-----	------	------	--------------	---------------

本企业的母公司情况的说明：不适用

本企业最终控制方是章碧鸿，对本公司的持股比例为 42.5986%，对本公司的表决权比例为 42.5986%。。

其他说明：无

### 2、本企业的子公司情况

本企业子公司的情况详见附注在其他主体中的权益之说明。。

### 3、本企业合营和联营企业情况

本企业重要的合营或联营企业详见附注。

本期与本公司发生关联方交易，或前期与本公司发生关联方交易形成余额的其他合营或联营企业情况如下：

合营或联营企业名称	与本企业关系
-----------	--------

其他说明：无

### 4、其他关联方情况

其他关联方名称	其他关联方与本企业关系
杭州玖华资产管理有限公司	本公司董事、股东王光明控制的公司

其他说明：无

### 5、关联交易情况

#### (1) 购销商品、提供和接受劳务的关联交易

采购商品/接受劳务情况表

单位：元

关联方	关联交易内容	本期发生额	获批的交易额度	是否超过交易额度	上期发生额
杭州玖华资产管理有限公司	为公司提供咨询服务	291,262.14	291,262.14	否	0.00

出售商品/提供劳务情况表

单位：元

关联方	关联交易内容	本期发生额	上期发生额
-----	--------	-------	-------

购销商品、提供和接受劳务的关联交易说明

本期公司因收购上海科工公司向杭州玖华资产管理有限公司支付服务费共计 291,262.14 元（不含税），含税金额为 300,000.00 元。

**(2) 关联受托管理/承包及委托管理/出包情况**

本公司受托管理/承包情况表:

单位: 元

委托方/出包方名称	受托方/承包方名称	受托/承包资产类型	受托/承包起始日	受托/承包终止日	托管收益/承包收益定价依据	本期确认的托管收益/承包收益
关联托管/承包情况说明不适用						

关联托管/承包情况说明不适用

本公司委托管理/出包情况表:

单位: 元

委托方/出包方名称	受托方/承包方名称	委托/出包资产类型	委托/出包起始日	委托/出包终止日	托管费/出包费定价依据	本期确认的托管费/出包费
关联管理/出包情况说明						

关联管理/出包情况说明

**(3) 关联租赁情况**

本公司作为出租方:

单位: 元

承租方名称	租赁资产种类	本期确认的租赁收入	上期确认的租赁收入
本公司作为承租方:			

本公司作为承租方:

单位: 元

出租方名称	租赁资产种类	本期确认的租赁费	上期确认的租赁费
关联租赁情况说明			

关联租赁情况说明

**(4) 关联担保情况**

本公司作为担保方

单位: 元

被担保方	担保金额	担保起始日	担保到期日	担保是否已经履行完毕
本公司作为被担保方				

本公司作为被担保方

单位: 元

担保方	担保金额	担保起始日	担保到期日	担保是否已经履行完毕
章碧鸿	100,000,000.00	2016年07月08日	2019年12月31日	是
章碧鸿	308,000,000.00	2017年12月26日	2023年01月09日	否

关联担保情况说明

1、根据公司与中国银行股份有限公司海宁支行（以下简称中国银行）签署的《最高额保证合同》相关条款规定，公司为海宁美力自 2016 年 7 月 8 日至 2019 年 12 月 31 日期间，与中国银行签署的借款、贸易融资、保函、资金业务与其他授信业务合同等，提供总计不超过人民币 1 亿元的连带责任保证。上述担保协议，于 2018 年 9 月 19 日，经公司与中国银行签署相关协议提前解除。2018 年 1 月 1 日至 9 月 19 日，海宁美力实际在中国银行开立信用证 152.46 万欧元（折合人民币 1,155 万元），截至 2018 年 9 月 19 日，尚在有效期内的信用证余额为 152.46 万欧元（折合人民币 1,155 万元）。

2、2017 年 12 月 26 日，经第三届董事会第八次会议审议通过《关于控股股东为公司向银行申请授信额度提供关联担保的议案》，同意章碧鸿无偿为本公司在宁波银行的不超过 30,800 万元授信额度提供连带责任保证。截至 2018 年 12 月 31 日，本公司在宁波银行的长期借款余额为 10,800.00 万元。

**(5) 关联方资金拆借**

单位: 元



关联方	拆借金额	起始日	到期日	说明
拆入				
拆出				

**(6) 关联方资产转让、债务重组情况**

单位：元

关联方	关联交易内容	本期发生额	上期发生额

**(7) 关键管理人员报酬**

单位：元

项目	本期发生额	上期发生额
关键管理人员报酬	2,607,727.50	2,122,145.50

**(8) 其他关联交易**

不适用

**6、关联方应收应付款项****(1) 应收项目**

单位：元

项目名称	关联方	期末余额		期初余额	
		账面余额	坏账准备	账面余额	坏账准备

**(2) 应付项目**

单位：元

项目名称	关联方	期末账面余额	期初账面余额

**7、关联方承诺**

不适用

**8、其他**

无

**十三、股份支付****1、股份支付总体情况** 适用  不适用

## 2、以权益结算的股份支付情况

适用  不适用

## 3、以现金结算的股份支付情况

适用  不适用

## 4、股份支付的修改、终止情况

不适用

## 5、其他

无

## 十四、承诺及或有事项

### 1、重要承诺事项

资产负债表日存在的重要承诺

截至 2018 年 12 月 31 日，本公司公开发行募集资金投资项目情况如下：

单位:人民币万元

项目名称	总投资额	募集资金承诺投资额	截至期末累计投资额	项目备案或核准文号
年产 721 万件汽车弹簧产业化建设项目[注]	20,370.00	14,372.63	14,421.22	浙江省发展和改革委员会 “00001503024032353622”
高性能精密弹簧技术改造项目	9,750.00	5,815.31	2,154.56	新经技备按[2015]4 号
技术中心扩建项目	4,730.00	2,159.43	1,209.65	新经技备案[2015]5 号
合计	34,850.00	22,347.37	17,785.43	

注：经2018年4月13日第三届董事会第九次会议审议通过，年产721万件汽车弹簧产业化建设项目实际已购置两条冷卷弹簧生产线、一条稳定杆生产线，因购置的设备技术性能进步，及对工程建设的施工优化，已经实现原先预计的产能，尚未购置的一条热卷弹簧生产线及一条稳定杆生产线，将不再继续投资购买。

经2019年4月19日第三届董事会第十七次会议审议通过，受宏观经济周期性波动及2018年度国内汽车工业经济运行及增长形势较差的影响，公司高性能精密弹簧技术改造项目销售未达到预期，且该项目形成的部分产品对公司营业收入增长的贡献率相对较低且逐年下降，故公司减缓了对该项目的投资进度，同时根据实际经营情况公司决定终止该募投项目，将节余募集资金用于永久性补充流动资金。

### 2、或有事项

#### (1) 资产负债表日存在的重要或有事项

不适用

#### (2) 公司没有需要披露的重要或有事项，也应予以说明

公司不存在需要披露的重要或有事项。

### 3、其他

无

## 十五、资产负债表日后事项

### 1、重要的非调整事项

单位：元

项目	内容	对财务状况和经营成果的影响数	无法估计影响数的原因
拟分配的利润或股利			
经审议批准宣告发放的利润或股利			

### 2、利润分配情况

单位：元

拟分配的利润或股利	8,937,782.50
经审议批准宣告发放的利润或股利	0.00

### 3、销售退回

不适用

### 4、其他资产负债表日后事项说明

无

## 十六、其他重要事项

### 1、前期会计差错更正

#### (1) 追溯重述法

单位：元

会计差错更正的内容	处理程序	受影响的各个比较期间报表项目名称	累积影响数

#### (2) 未来适用法

会计差错更正的内容	批准程序	采用未来适用法的原因

### 2、债务重组

不适用

### 3、资产置换

#### (1) 非货币性资产交换

不适用

#### (2) 其他资产置换

### 4、年金计划

不适用

### 5、终止经营

单位：元

项目	收入	费用	利润总额	所得税费用	净利润	归属于母公司所有者的终止经营利润
其他说明						
无						

其他说明

无

### 6、分部信息

#### (1) 报告分部的确定依据与会计政策

##### 1. 确定报告分部考虑的因素

公司以内部组织结构、管理要求、内部报告制度等为依据确定报告分部。

本公司以地区分部为基础确定报告分部，主营业务收入、主营业务成本按最终实现销售地进行划分，资产和负债由各分部共同使用，无法在不同的分部之间分配。

##### 2. 报告分部的财务信息

地区分部

项目	境内	境外	分部间抵销	合计
主营业务收入	634,743,999.61	53,440,358.41	148,708,190.12	539,476,167.90
主营业务成本	504,246,200.05	44,700,303.72	149,977,787.93	398,968,715.84

#### (2) 报告分部的财务信息

单位：元

项目		分部间抵销	合计

#### (3) 公司无报告分部的，或者不能披露各报告分部的资产总额和负债总额的，应说明原因

不适用

#### (4) 其他说明

无

## 7、其他对投资者决策有影响的重要交易和事项

(1)截至2018年12月31日，本公司开立的尚在有效期内的信用证余额为人民币19,583,184.14元。

(2)2018年5月22日，公司第三届董事会第十一次会议审议通过《关于以现金方式受让上海科工公司20%股权及相关债权的议案》，拟在上海联合产权交易所进场竞价购买上海职工科技创业投资管理有限公司持有的上海科工公司20%股权及相关债权，其中股权作价3,600万元、债权作价1,000万元。2018年6月13日，公司与上海职工科技创业投资管理有限公司正式签署了《上海市产权交易合同》，以4,600万元的价格完成本次收购。2018年6月19日，公司已支付完毕股权转让款2,600万元及债权款1,000万元，剩余股权转让款1,000万元将在产权交易合同签署之日起一年内支付，并按同期贷款利率计息。截至2018年12月31日，公司尚未支付的股权转让款及利息为10,237,164.38元。

(3)2018年2月8日，本公司与新昌工业园区管理委员会签订了《先进复合材料汽车零部件制造产业园项目框架协议》，本公司拟在新昌工业园区大明市新区选址建设年产1000万套先进复合材料汽车零部件项目，总投资约12.5亿元。该项目分两期建设，一期项目用地约130亩，拟建设高性能玻璃纤维弹簧600万套项目，投资约5.5亿元，于2018年开工建设；二期项目用地约170亩，拟建设先进复合材料汽车零部件项目，投资约7亿元。2018年4月，本公司与新昌县国土资源局签订《国有建设用地使用权出让合同》，取得新昌工业园区2018-12号(2018年工10号)地块土地使用权，土地面积为79,414平方米，土地出让成本为2,335万元。该项目已于2018年12月开工建设，预计于2021年竣工。

(4)2018年10月23日，本公司之分公司浙江美力科技股份有限公司上海分公司经上海市闵行区市场监督管理局同意，办理完成工商注销登记手续。

(5)2018年12月18日，公司第三届董事会第十五次会议审议通过《关于审议公司以集中竞价方式回购股份预案的议案》，公司拟使用自有资金及自筹资金以证券交易所集中竞价交易方式回购公司股份，用于实施股权激励计划、员工持股计划等。本次回购金额总额不低于人民币5,000万元且不超过人民币9,500万元，回购价格不超过人民币12.60元/股，截至2018年12月31日，本公司尚未实施回购。截至本财务报告批准报出日，本公司已累计回购人民币普通股(A股)194,900股，总成本为1,960,152元(不含交易费用)。

## 8、其他

无

## 十七、母公司财务报表主要项目注释

### 1、应收票据及应收账款

单位：元

项目	期末余额	期初余额
应收票据	13,046,613.53	32,999,433.26
应收账款	173,122,603.53	171,818,892.46
合计	186,169,217.06	204,818,325.72

#### (1) 应收票据

1)应收票据分类列示

单位：元

项目	期末余额	期初余额
银行承兑票据	13,046,613.53	32,999,433.26
合计	13,046,613.53	32,999,433.26

2)期末公司已质押的应收票据

单位：元

项目	期末已质押金额
银行承兑票据	7,919,329.91
合计	7,919,329.91

3)期末公司已背书或贴现且在资产负债表日尚未到期的应收票据

单位：元

项目	期末终止确认金额	期末未终止确认金额
银行承兑票据	54,490,048.86	
合计	54,490,048.86	

4)期末公司因出票人未履约而将其转应收账款的票据

单位：元

项目	期末转应收账款金额
----	-----------

其他说明  
无

(2) 应收账款

1)应收账款分类披露

单位：元

类别	期末余额					期初余额				
	账面余额		坏账准备		账面价值	账面余额		坏账准备		账面价值
	金额	比例	金额	计提比例		金额	比例	金额	计提比例	
单项金额重大并单独计提坏账准备的应收账款	32,207,199.01	15.61%	12,946,365.23	40.20%	19,260,833.78					
按信用风险特征组合计提坏账准备的应收账款	158,678,979.07	76.90%	11,062,969.32	6.97%	147,616,009.75	171,832,536.35	90.44%	11,242,391.82	6.54%	160,590,144.53
单项金额不重大但单独计提坏账准备的应收账款	15,466,503.07	7.49%	9,220,743.07	59.62%	6,245,760.00	18,163,113.51	9.56%	6,934,365.58	38.18%	11,228,747.93
合计	206,352,681.15	100.00%	33,230,077.62	16.10%	173,122,603.53	189,995,649.86	100.00%	18,176,757.40	9.57%	171,818,892.46

期末单项金额重大并单项计提坏账准备的应收账款：

√ 适用 □ 不适用

单位：元

应收账款（按单位）	期末余额			
	应收账款	坏账准备	计提比例	计提理由
MEILI NORTH AMERICA LTD.（北美美力有限公司）	32,207,199.01	12,946,365.23	40.20%	因子公司 MEILI NORTH AMERICA LTD.（北美美力有限公司）连续亏损，相应款项预计无法全部收回，故对 MEILI NORTH AMERICA LTD.（北美美力有限公司）32,207,199.01 元按预计可收回金额低于账面价值的差额计提坏账准备 12,946,365.23 元。
合计	32,207,199.01	12,946,365.23	--	--

组合中，按账龄分析法计提坏账准备的应收账款：

√ 适用 □ 不适用

单位：元

账龄	期末余额		
	应收账款	坏账准备	计提比例
1 年以内分项			
1 年以内小计	144,406,078.04	7,220,303.90	5.00%
1 至 2 年	3,196,158.09	319,615.81	10.00%
2 至 3 年	4,830,198.31	724,529.75	15.00%
3 至 4 年	4,569,492.35	1,370,847.71	30.00%
4 至 5 年	498,760.27	249,380.14	50.00%
5 年以上	1,178,292.01	1,178,292.01	100.00%
合计	158,678,979.07	11,062,969.32	6.97%

确定该组合依据的说明：无

组合中，采用余额百分比法计提坏账准备的应收账款：

□ 适用 √ 不适用

组合中，采用其他方法计提坏账准备的应收账款：

单位名称	账面余额	坏账准备	计提比例 (%)	计提理由
北汽银翔汽车有限公司	6,303,521.55	3,263,610.60	51.77	预计无法全部收回，按预计可收回金额低于账面价值的差额计提坏账准备
重庆幻速汽车配件有限公司	2,613,475.12	1,353,111.12	51.77	
重庆比速云博动力科技有限公司	1,936,247.90	1,002,480.78	51.77	
重庆凯特动力科技有限公司	1,431,345.31	741,070.48	51.77	
重庆银翔摩托车制造有限公司	666,540.39	345,097.29	51.77	
知豆电动汽车有限公司	2,515,372.80	2,515,372.80	100.00	预计无法收回，全额计提坏账准备
小 计	15,466,503.07	9,220,743.07	59.62	

2)本期计提、收回或转回的坏账准备情况

本期计提坏账准备金额 15,471,019.02 元；本期收回或转回坏账准备金额 0.00 元。

其中本期坏账准备收回或转回金额重要的：

单位：元

单位名称	收回或转回金额	收回方式

3)本期实际核销的应收账款情况

单位：元

项目	核销金额
应收账款	417,698.80

其中重要的应收账款核销情况：

单位：元

单位名称	应收账款性质	核销金额	核销原因	履行的核销程序	款项是否由关联交易产生

应收账款核销说明：本期实际核销应收账款金额 417,698.80 元，主要系该部分应收账款账龄较长，估计无法收回，故予以核销。

4)按欠款方归集的期末余额前五名的应收账款情况

单位名称	账面余额	占应收账款余额的比例 (%)	坏账准备

无锡礼恩派华光汽车部件有限公司	19,808,120.26	9.60	990,406.01
万都(北京)汽车底盘系统有限公司	19,707,164.05	9.55	985,358.20
万都(宁波)汽车零部件有限公司	12,021,866.21	5.83	601,093.31
MANDO(重庆)汽车零部件有限公司	9,896,531.84	4.80	494,826.59
北汽银翔汽车有限公司	6,303,521.55	3.05	2,756,958.77
小 计	67,737,203.91	32.83	5,828,642.88

5)因金融资产转移而终止确认的应收账款：不适用

6)转移应收账款且继续涉入形成的资产、负债金额不适用

其他说明：无

## 2、其他应收款

单位：元

项目	期末余额	期初余额
其他应收款	5,456,549.93	20,000,145.71
合计	5,456,549.93	20,000,145.71

### (1) 应收利息

1)应收利息分类

单位：元

项目	期末余额	期初余额

2)重要逾期利息

单位：元

借款单位	期末余额	逾期时间	逾期原因	是否发生减值及其判断依据

其他说明：无

### (2) 应收股利

1)应收股利

单位：元

项目(或被投资单位)	期末余额	期初余额

2)重要的账龄超过 1 年的应收股利

单位：元

项目(或被投资单位)	期末余额	账龄	未收回的原因	是否发生减值及其判断依据

其他说明：无

### (3) 其他应收款

1)其他应收款分类披露

单位：元

类别	期末余额				账面价值	期初余额				账面价值
	账面余额		坏账准备			账面余额		坏账准备		
	金额	比例	金额	计提比		金额	比例	金额	计提比	



				例					例	
按信用风险特征组合计提坏账准备的其他应收款	6,203,621.74	100.00%	747,071.81	12.04%	5,456,549.93	21,551,541.10	100.00%	1,551,395.39	7.20%	20,000,145.71
合计	6,203,621.74	100.00%	747,071.81	12.04%	5,456,549.93	21,551,541.10		1,551,395.39		20,000,145.71

期末单项金额重大并单项计提坏账准备的其他应收款：

适用  不适用

组合中，按账龄分析法计提坏账准备的其他应收款：

适用  不适用

单位：元

账龄	期末余额		
	其他应收款	坏账准备	计提比例
1 年以内分项			
1 年以内小计	517,433.16	25,871.66	5.00%
1 至 2 年	6,591.81	659.18	10.00%
2 至 3 年	11,000.00	1,650.00	15.00%
3 至 4 年	88,480.00	26,544.00	30.00%
4 至 5 年	15,000.00	7,500.00	50.00%
5 年以上	427,990.66	427,990.66	100.00%
合计	1,066,495.63	490,215.50	45.97%

确定该组合依据的说明：无

组合中，采用余额百分比法计提坏账准备的其他应收款：

适用  不适用

组合中，采用其他方法计提坏账准备的其他应收款：

适用  不适用

组合名称	期末数		
	账面余额	坏账准备	计提比例(%)
押金保证金组合	5,137,126.11	256,856.31	5.00
小计	5,137,126.11	256,856.31	5.00

2)本期计提、收回或转回的坏账准备情况

本期计提坏账准备金额-804,323.58 元；本期收回或转回坏账准备金额 0.00 元。

其中本期坏账准备转回或收回金额重要的：

单位：元

单位名称	转回或收回金额	收回方式
3)本期实际核销的其他应收款情况		

3)本期实际核销的其他应收款情况

单位：元

项目	核销金额
其中重要的其他应收款核销情况：	

其中重要的其他应收款核销情况：

单位：元

单位名称	其他应收款性质	核销金额	核销原因	履行的核销程序	款项是否由关联交易产生
其他应收款核销说明：无					

其他应收款核销说明：无

4)其他应收款按款项性质分类情况

单位：元

款项性质	期末账面余额	期初账面余额
关联方往来		17,854,875.53
押金保证金	5,137,126.11	1,937,126.11
备用金	276,779.03	429,844.62
其他	789,716.60	1,329,694.84
合计	6,203,621.74	21,551,541.10

5)按欠款方归集的期末余额前五名的其他应收款情况

单位：元

单位名称	款项的性质	期末余额	账龄	占其他应收款期末余额合计数的比例	坏账准备期末余额
新昌县国土资源局	押金保证金	5,137,126.11	1 年以内 5,000,000.00 元, 4-5 年 137,126.11 元	82.81%	256,856.31
梁旭东	其他	150,000.00	5 年以上	2.42%	150,000.00
王华润	其他	110,000.00	5 年以上	1.77%	110,000.00
丁丹锋	备用金	99,710.99	1 年以内	1.61%	4,985.55
新昌县中山胶囊有限公司	其他	50,000.00	5 年以上	0.81%	50,000.00
合计	--	5,546,837.10	--	89.42%	571,841.86

6)涉及政府补助的应收款项

单位：元

单位名称	政府补助项目名称	期末余额	期末账龄	预计收取的时间、金额及依据

7)因金融资产转移而终止确认的其他应收款：不适用

8)转移其他应收款且继续涉入形成的资产、负债金额：不适用

其他说明：无

### 3、长期股权投资

单位：元

项目	期末余额			期初余额		
	账面余额	减值准备	账面价值	账面余额	减值准备	账面价值
对子公司投资	377,727,497.48	45.15	377,727,452.33	197,726,345.15	45.15	197,726,300.00
合计	377,727,497.48	45.15	377,727,452.33	197,726,345.15	45.15	197,726,300.00

#### (1) 对子公司投资

单位：元

被投资单位	期初余额	本期增加	本期减少	期末余额	本期计提减值准备	减值准备期末余额
MEILI NORTH AMERICA	45.15			45.15		45.15
长春美力有限公司	1,000,000.00			1,000,000.00		
绍兴美力精密弹簧有限公司	3,000,000.00			3,000,000.00		

浙江美力汽车 弹簧有限公司	193,726,300.0 0			193,726,300.0 0		
上海科工机电 设备成套有限 公司		180,001,152.3 3		180,001,152.3 3		
合计	197,726,345.1 5	180,001,152.3 3		377,727,497.4 8		45.15

## (2) 对联营、合营企业投资

单位：元

投资单位	期初余额	本期增减变动								期末余额	减值准备 期末余额
		追加投资	减少投资	权益法下确认的投资损益	其他综合收益调整	其他权益变动	宣告发放现金股利或利润	计提减值准备	其他		
一、合营企业											
二、联营企业											

## (3) 其他说明

无

## 4、营业收入和营业成本

单位：元

项目	本期发生额		上期发生额	
	收入	成本	收入	成本
主营业务	381,923,174.24	288,542,340.75	355,812,038.42	239,146,732.54
其他业务	50,507,075.52	47,033,350.84	9,152,702.98	6,496,512.91
合计	432,430,249.76	335,575,691.59	364,964,741.40	245,643,245.45

其他说明：无

## 5、投资收益

单位：元

项目	本期发生额	上期发生额
理财产品投资收益	731,863.02	1,466,213.69
合计	731,863.02	1,466,213.69

## 6、其他

无

## 十八、补充资料

### 1、当期非经常性损益明细表

适用  不适用

单位：元

项目	金额	说明
非流动资产处置损益	69,997.10	
计入当期损益的政府补助（与企业业务密切相关，按照国家统一标准定额或定量享受的政府补助除外）	7,986,156.75	
委托他人投资或管理资产的损益	731,863.02	
除上述各项之外的其他营业外收入和支出	-86,390.22	
减：所得税影响额	990,379.27	
少数股东权益影响额	4,500.00	
合计	7,706,747.38	--

对公司根据《公开发行证券的公司信息披露解释性公告第 1 号——非经常性损益》定义界定的非经常性损益项目，以及把《公开发行证券的公司信息披露解释性公告第 1 号——非经常性损益》中列举的非经常性损益项目界定为经常性损益的项目，应说明原因。

适用  不适用

### 2、净资产收益率及每股收益

报告期利润	加权平均净资产收益率	每股收益	
		基本每股收益（元/股）	稀释每股收益（元/股）
归属于公司普通股股东的净利润	2.99%	0.11	0.11
扣除非经常性损益后归属于公司普通股股东的净利润	1.83%	0.15	0.15

### 3、境内外会计准则下会计数据差异

(1) 同时按照国际会计准则与按中国会计准则披露的财务报告中净利润和净资产差异情况

适用  不适用

(2) 同时按照境外会计准则与按中国会计准则披露的财务报告中净利润和净资产差异情况

适用  不适用

(3) 境内外会计准则下会计数据差异原因说明，对已经境外审计机构审计的数据进行差异调节的，应注明该境外机构的名称

不适用

#### 4、其他

无

## 第十二节 备查文件目录

- (一) 载有公司负责人、主管会计工作负责人、会计机构负责人（会计主管人员）签名并盖章的财务报表。
- (二) 载有会计师事务所盖章、注册会计师签名并盖章的审计报告原件。
- (三) 报告期内在中国证监会指定网站上公开披露过的所有公司文件的正本及公告的原稿。
- (四) 载有法定代表人签名的公司2018年度报告文本。
- (五) 其他有关资料。
- (六) 以上备查文件的备置地点：公司董事会办公室。

浙江美力科技股份有限公司

法定代表人：\_\_\_\_\_

章碧鸿

二〇一九年四月十九日