

# 乐视网信息技术（北京）股份有限公司

## 2018 年年度报告

2019 年 04 月

## 第一节 重要提示、目录和释义

公司董事会、监事会及董事、监事、高级管理人员保证年度报告内容的真实、准确、完整，不存在虚假记载、误导性陈述或重大遗漏，并承担个别和连带的法律责任。

公司负责人刘淑青、主管会计工作负责人张巍及会计机构负责人(会计主管人员)孟宇声明：保证年度报告中财务报告的真实、准确、完整。

2018 年经审计后归属于上市公司股东的净资产为负，公司股票将于披露年度报告之日起停牌，深圳证券交易所将在公司股票停牌后 15 个交易日内作出是否暂停公司股票上市的决定。

2017 年度审计报告无法表示意见所涉及事项的重大影响已消除。

所有董事均已出席了审议本报告的董事会会议。

本报告所涉及的发展战略及未来计划等前瞻性陈述，不构成公司对投资者的实质承诺。投资者及相关人士均应当对此保持足够的风险认识，并且应当理解计划、预测与承诺之间的差异。

公司在本报告“第四节 经营情况讨论与分析”中“九、公司未来发展的展望”部分，描述了公司经营中可能存在的风险及应对措施，敬请投资者关注相关内容。

公司计划不派发现金红利，不送红股，不以公积金转增股本。

## 目录

第一节 重要提示、目录和释义 .....	2
第二节 公司简介和主要财务指标 .....	6
第三节 公司业务概要 .....	9
第四节 经营情况讨论与分析 .....	14
第五节 重要事项.....	27
第六节 股份变动及股东情况 .....	45
第七节 优先股相关情况 .....	52
第八节 董事、监事、高级管理人员和员工情况 .....	53
第九节 公司治理.....	60
第十节 公司债券相关情况 .....	68
第十一节 财务报告.....	69
第十二节 备查文件目录 .....	179

## 释义

释义项	指	释义内容
公司、本公司、乐视网、乐视	指	乐视网信息技术（北京）股份有限公司
股东大会	指	乐视网信息技术（北京）股份有限公司股东大会
董事会	指	乐视网信息技术（北京）股份有限公司董事会
监事会	指	乐视网信息技术（北京）股份有限公司监事会
中国证监会	指	中国证券监督管理委员会
深交所	指	深圳证券交易所
《公司法》	指	《中华人民共和国公司法》
《证券法》	指	《中华人民共和国证券法》
乐融致新、新乐视智家、乐视致新	指	乐融致新电子科技（天津）有限公司（原名“新乐视智家电子科技（天津）有限公司”、“乐视致新电子科技（天津）有限公司”）
乐视流媒体	指	北京乐视流媒体广告有限公司
乐视网天津	指	乐视网（天津）信息技术有限公司
乐视新媒体	指	乐视新媒体文化（天津）有限公司
乐视体育	指	乐视体育文化产业发展（北京）有限公司
乐视云计算	指	乐视云计算有限公司
北京益动	指	北京益动思博网络科技有限公司
乐视控股	指	乐视控股（北京）有限公司
花儿影视	指	东阳市乐视花儿影视文化有限公司
江苏红土创业	指	江苏红土创业投资管理有限公司
财通基金	指	财通基金管理有限公司
嘉实基金	指	嘉实基金管理有限公司
中邮创业基金	指	中邮创业基金管理股份有限公司
乐视影业	指	乐视影业（北京）有限公司
酷派	指	酷派集团有限公司
TCL 集团	指	TCL 集团股份有限公司
TCL 电子、TCL 多媒体	指	TCL 电子控股有限公司（原名“TCL 多媒体科技控股有限公司”）
北青传媒	指	北青传媒股份有限公司
乐视鑫根基金	指	深圳市乐视鑫根并购基金投资管理企业（有限合伙）
中泰创展	指	浙江中泰创展企业管理有限公司
中泰创盈	指	北京中泰创盈企业管理有限公司

UV	指	UniqueVistor 即网站独立访客
VV	指	VideoView 即视频播放次数
PV	指	日均页面浏览量
PT	指	日均播放时长
融创、融创中国	指	融创中国控股有限公司
嘉睿汇鑫、天津嘉睿	指	天津嘉睿汇鑫企业管理有限公司
乐然投资	指	宁波杭州湾新区乐然投资管理合伙企业（有限合伙）
华夏人寿	指	华夏人寿保险股份有限公司
鑫乐资产	指	鑫乐资产管理（天津）合伙企业（有限合伙）
乐帕	指	乐帕营销服务（北京）有限公司
乐视投资	指	乐为互联投资管理（北京）有限公司（原名“乐视投资管理（北京）有限公司”）
乐视金融	指	乐为互联投资管理（北京）有限公司旗下金融类业务
腾讯	指	深圳市腾讯计算机系统有限公司
TCL 新技术	指	深圳 TCL 新技术有限公司
林芝利创	指	林芝利创信息技术有限公司
京东邦能	指	江苏京东邦能投资管理有限公司
苏宁体育	指	苏宁体育文化传媒南京有限公司
钜锦投资	指	宁波保税区钜锦投资管理合伙企业（有限合伙）
世嘉控股	指	世嘉控股集团（杭州）有限公司
金锐显	指	深圳市金锐显数码科技有限公司
江苏设计谷	指	江苏设计谷科技有限公司
弘毅弘欣	指	弘毅弘欣（深圳）股权投资基金合伙企业（有限合伙）
立信会计师事务所（特殊普通合伙）	指	立信会计师事务所
乐视电子商务	指	乐视电子商务（北京）有限公司
易到相关方	指	智行唯道（北京）信息技术有限公司、北京东方车云信息技术有限公司、北京易到旅行社有限公司、易到旅行社（天津）有限公司
渤海信托	指	渤海国际信托股份有限公司
乐融文化传播(天津)	指	乐融文化传播(天津)有限公司
报告期	指	2018 年 1 月 1 日至 2018 年 12 月 31 日

## 第二节 公司简介和主要财务指标

### 一、公司信息

股票简称	乐视网	股票代码	300104
公司的中文名称	乐视网信息技术（北京）股份有限公司		
公司的中文简称	乐视网		
公司的外文名称（如有）	LESHI INTERNET INFORMATION&TECHNOLOGY CORP.,BEIJING		
公司的外文名称缩写（如有）	LETV		
公司的法定代表人	刘淑青		
注册地址	北京市海淀区白家疃尚品园 3 号楼 2 层 210		
注册地址的邮政编码	100081		
办公地址	北京市朝阳区姚家园路 105 号院 3 号楼乐融大厦 15 层		
办公地址的邮政编码	100025		
公司国际互联网网址	www.le.com		
电子信箱	ir@le.com		

### 二、联系人和联系方式

	董事会秘书	证券事务代表
姓名	白冰	赵慧
联系地址	北京市朝阳区姚家园路 105 号院 3 号楼乐融大厦 15 层	北京市朝阳区姚家园路 105 号院 3 号楼乐融大厦 15 层
电话	010-50963749	010-50963749
电子信箱	ir@le.com	ir@le.com

### 三、信息披露及备置地点

公司选定的信息披露媒体的名称	证券时报、中国证券报、上海证券报、证券日报
登载年度报告的中国证监会指定网站的网址	中国证监会指定的创业板信息披露网站-巨潮资讯网
公司年度报告备置地点	北京市朝阳区姚家园路 105 号院 3 号楼乐融大厦 15 层乐视网证券部

### 四、其他有关资料

公司聘请的会计师事务所

会计师事务所名称	立信会计师事务所（特殊普通合伙）
----------	------------------

会计师事务所办公地址	上海市黄浦区南京东路 61 号四楼
签字会计师姓名	廖家河、丛存

公司聘请的报告期内履行持续督导职责的保荐机构

适用  不适用

保荐机构名称	保荐机构办公地址	保荐代表人姓名	持续督导期间
中德证券有限责任公司	北京市朝阳区建国路 81 号华贸中心 1 号写字楼 22 层	崔学良、宋宛嵘	2016 年 8 月 8 日起至 2019 年 12 月 31 日

公司聘请的报告期内履行持续督导职责的财务顾问

适用  不适用

## 五、主要会计数据和财务指标

公司是否需追溯调整或重述以前年度会计数据

是  否

	2018 年	2017 年	本年比上年增减	2016 年
营业收入（元）	1,557,777,926.69	7,025,215,802.22	-77.83%	21,950,951,410.47
归属于上市公司股东的净利润（元）	-4,095,619,370.91	-13,878,044,830.01	70.49%	554,759,227.43
归属于上市公司股东的扣除非经常性损益的净利润（元）	-4,106,796,846.36	-13,732,850,170.70	70.10%	544,545,766.25
经营活动产生的现金流量净额（元）	-1,074,788,919.41	-2,640,545,383.24	59.30%	-1,068,060,768.96
基本每股收益（元/股）	-1.0266	-3.4815	70.51%	0.1421
稀释每股收益（元/股）	-1.0266	-3.4815	70.51%	0.1410
加权平均净资产收益率	-	-211.40%	-	8.20%
	2018 年末	2017 年末	本年末比上年末增减	2016 年末
资产总额（元）	8,450,006,617.06	17,897,649,137.08	-52.79%	32,233,826,009.07
归属于上市公司股东的净资产（元）	-3,026,109,742.91	662,986,974.53	-556.44%	10,225,568,291.84

注：因公司归母净利润、归母净资产均为负值，加权平均净资产收益率指标已不具实际意义。

截止披露前一交易日的公司总股本：

截止披露前一交易日的公司总股本（股）	3,989,440,192
--------------------	---------------

公司报告期末至年度报告披露日股本是否因发行新股、增发、配股、股权激励行权、回购等原因发生变化且影响所有者权益金额

是  否

用最新股本计算的全面摊薄每股收益（元/股）	-1.0266
-----------------------	---------

是否存在公司债

是  否

公司是否存在最近两年连续亏损的情形

是  否

## 六、分季度主要财务指标

单位：元

	第一季度	第二季度	第三季度	第四季度
营业收入	428,543,205.74	555,231,807.92	364,141,013.86	209,861,899.17
归属于上市公司股东的净利润	-307,241,753.37	-796,664,694.69	-385,577,211.34	-2,606,135,711.51
归属于上市公司股东的扣除非经常性损益的净利润	-311,970,394.15	-798,373,278.36	-388,894,493.70	-2,607,558,680.15
经营活动产生的现金流量净额	-655,518,267.34	-197,182,725.71	-106,266,746.03	-115,821,180.33

上述财务指标或其加总数是否与公司已披露季度报告、半年度报告相关财务指标存在重大差异

是  否

## 七、境内外会计准则下会计数据差异

### 1、同时按照国际会计准则与按照中国会计准则披露的财务报告中净利润和净资产差异情况

适用  不适用

公司报告期不存在按照国际会计准则与按照中国会计准则披露的财务报告中净利润和净资产差异情况。

### 2、同时按照境外会计准则与按照中国会计准则披露的财务报告中净利润和净资产差异情况

适用  不适用

公司报告期不存在按照境外会计准则与按照中国会计准则披露的财务报告中净利润和净资产差异情况。

## 八、非经常性损益项目及金额

适用  不适用

单位：元

项目	2018 年度	2017 年度	2016 年度	说明
非流动资产处置损益（包括已计提资产减值准备的冲销部分）	-9,411,616.63	-107,972,709.82	-35,423,474.44	-
计入当期损益的政府补助（与企业业务密切相关，按照国家统一标准定额或定量享受的政府补助除外）	14,318,778.60	38,663,575.64	46,253,493.79	-
计入当期损益的对非金融企业收取的资金占用费	-	-	554,450.56	-
委托他人投资或管理资产的损益	6,873,223.10	1,390,834.66	-	理财产品收益
债务重组损益	19,170,151.83	-	-	债务重组利得
与公司正常经营业务无关的或有事项产生的损益	-	-101,802,673.03	-	-
除同公司正常经营业务相关的有效套期保值业务外，持有交易性金融资产、交易性金融负债产生的公允价值变动损益，以及处置交易性金融资	-	36,314,360.49	-	-



项目	2018 年度	2017 年度	2016 年度	说明
产、交易性金融负债和可供出售金融资产取得的投资收益				
除上述各项之外的其他营业外收入和支出	5,238,299.21	-53,282,280.57	-1,231,085.00	-
其他符合非经常性损益定义的损益项目	-35,069,231.68	-120,002,780.85	-	离职补偿金
减：所得税影响额	7,859.09	3,961,906.06	-449,226.18	-
少数股东权益影响额（税后）	-10,065,730.11	-165,458,920.23	389,149.91	-
<b>合计</b>	<b>11,177,475.45</b>	<b>-145,194,659.31</b>	<b>10,213,461.18</b>	-

对公司根据《公开发行证券的公司信息披露解释性公告第 1 号——非经常性损益》定义界定的非经常性损益项目，以及把《公开发行证券的公司信息披露解释性公告第 1 号——非经常性损益》中列举的非经常性损益项目界定为经常性损益的项目，应说明原因

适用  不适用

公司报告期不存在将根据《公开发行证券的公司信息披露解释性公告第 1 号——非经常性损益》定义、列举的非经常性损益项目界定为经常性损益的项目的情形。

## 第三节 公司业务概要

### 一、报告期内公司从事的主要业务

公司是否需要遵守特殊行业的披露要求

是

互联网视频行业

#### 1、公司面临问题及主要业务

##### （1）公司面临的主要问题

###### （一）大股东及其关联方应收款项回收风险

2017年及以前年度，公司通过向贾跃亭先生控制的关联方销售货物、提供服务等经营性业务及代垫费用等资金往来方式形成了大量关联应收和预付款项。截至目前，大部分关联应收款项仍未能收回，导致公司一方面对上游供应商形成大量欠款无法支付、债务无法按期兑付和存在大量诉讼和潜在诉讼等问题；另一方面关联欠款导致公司现金流极度紧张，同时市场品牌及公司信用体系受到极大影响，经营严重受阻，营业收入与净利润大幅下滑。上述两方面因素造成公司2017年以来计提应收账款，无形资产减值，并与经营性亏损一并导致公司2018年末净资产为负，进而引起暂停上市风险。

2018年8月21日，上市公司披露了《关于与非上市体系债务问题解决进展的公告》（公告编号：2018-120），就上市公司与大股东及其关联方企业债务处理、谈判进展进行披露。自前述信息披露后，上市公司现任管理层一直持续努力推进与大股东及其关联方企业之间谈判进度，上市公司每周披露的《关于股票存在被暂停上市风险的提示性公告》持续关注“关联方应收款项回收风险”。

2018年8月至今，双方进行多次谈判，由于对关联方债务偿还的关键点意见未达成一致，且解决方案的落地和执行依赖大股东的处理意愿和实际执行，上市公司不能因债务解决获得直接现金流入，故上市公司目前面临的资金困境、净资产为负情形、资本市场及品牌信誉受损等问题无法得到实质、有效解决，上市公司存在退市风险。

截止目前，大股东及其关联方债务处理小组未拿出可实质执行的完整处理方案，上市公司未因债务解决方案获得任何现金。

###### （二）持续经营性亏损风险

2018年度，乐视网及其下属子公司累计实现营业收入15.58亿元，其中，运营业务（广告投放业务及付费业务）共计产生营业收入8.54亿元，占比54.82%；版权分销及电视剧发行收入2.71亿元，占比17.43%。以上收入较2017年同期相比呈现大幅度的下滑趋势，主要系2018年公司品牌信誉持续受损，公司经营处于低谷状态。

2018年收入规模大幅减少的同时，关联方应收款项坏账损失、公司前期购置的影视版权等长期资产摊提成本逐年摊销、因收入水平下降导致的长期资产估值缩减主要导致了2018年公司的经营性亏损；此外，在大量关联方债权无法得到偿还的情况下，公司大量有息债务无法进行偿付且不断产生财务费用，进一步加大了亏损影响。2018年度，营业成本及销售费用、管理费用、研发费用合计产生33.08亿元，管理层尽力调整经营模式，提升运营效率，控制成本费用，使日常运营成本、CDN费用、人力成本有了大幅下降，但并未扭转2018年公司持续经营性亏损局面。

特别地，2018年非上市体系关联方经营情况持续恶化且未有任何好转趋势，历史债权回收困难加大，该部分债权坏账风险加重，由此产生的资产减值是造成2018年度大额经营性亏损的重要因素。

###### （三）公司业务恢复的风险

2018年，上市公司管理层积极、持续与大股东及其关联方协商、谈判债务解决方案同时，不放弃通过业务恢复缓解自身流动资金压力，力图恢复上市公司的正常经营。

特别地，现任管理层任职以来，已采取如下措施：

- ①与供应商商谈账期延后或争取债务折扣比例；
- ②对子公司引入现金增资；

- ③向关联方借款，缓解资金紧张压力；
- ④债权、债务重组，减小整体债务规模；
- ⑤与金融机构协商到期贷款承接、展期；
- ⑥开源节流：开拓新业务、降低成本费用；
- ⑦引入其他内容方提升内容完善度、日活跃用户数；
- ⑧梳理规划现有影视剧版权，追回或转卖过往影视剧投资资源。

上述自救措施只能短期缓解上市公司困境，受限于与大股东及其关联方债务处理小组仍未拿出可实质执行的完整处理方案、未给出与上市公司共同解决债务问题的计划，上市公司未因债务解决方案获得任何现金，公司现金流极度紧张情况未得到改善。

上市公司与大股东及其关联方债务问题解决停滞直接影响公司净资产水平和现金流情况，公司实现业务恢复、经营性现金流入满足日常经营成本和费用支出存在重大不确定性。

#### （四）暂停上市风险

2017年审计报告无法表示意见所涉及事项的重大影响已消除，2018年经审计后归属于上市公司股东的净资产为负，公司股票将于披露年度报告之日起停牌，深圳证券交易所将在公司股票停牌后15个交易日内作出是否暂停公司股票上市的决定。

#### （2）主营业务介绍

公司主要从事基于整个网络视频行业的付费会员及发行业务（包括付费业务、版权业务及电视剧发行收入）、广告业务（视频平台广告发布业务）和其他业务（其他业务指的是目前收入相对较小、尚未形成规模的业务，如云视频平台业务、短视频业务等）。2018年公司尝试涉足短视频业务（MCN），主要运用内容分发、原创视频营销、软广推广等运营模式开展业务，并形成一定规模收入。

2017年至2018年，公司及其参股公司积极引入第三方优质资源，陆续与CIBN、芒果TV、华数TV、腾讯视频等内容提供商展开多方面合作，进一步努力丰富视频内容呈现，优化用户体验。

公司业绩驱动因素主要为存量用户的持续运营、新增用户的拓展、行业趋势发展以及行业竞争程度。

乐视网作为中国较早上市的互联网视频行业公司，一直专注互联网技术、产品研发，促进实现新兴视频技术功能的市场化，推动了网络视频行业的快速发展，曾在激烈的市场竞争环境中占得重要的一席之地。但2017年以来年持续受到大股东及其关联方造成的严重资金紧张影响，公司业务遭遇重挫。公司现任管理层除了面对资金严重短缺、业务收入大幅下滑的现状，还要应对障碍重重的历史遗留债务等问题。

公司实现业务恢复、经营性现金流入满足日常经营成本和费用支出存在不确定性。

## 2、2018 年互联网视频服务行业发展

根据国家互联网信息办公室发布数据显示，2018年中国移动互联网流量消费、用户规模增长迅猛（图1），中国进入信息消费提制时代。2019年春节期间，中国移动互联网的流量消费同比增长130%，较2018年春节超两倍增长。截至2018年6月，中国网民使用手机上网的比例达98.3%，较2017年末提升了0.8个百分点（图2）。随着信息产品和信息服务的不断推陈出新，中国信息消费释放出前所未有的新动能。

互联网信息中心第42次《中国互联网络发展状况统计报告》显示，至2018年6月，中国互联网用户总数达8.02亿，位居全球网民数量首位。

根据艾瑞iUserTracker监测数据显示，2018年12月中国视频服务行业月独立设备数达到12.4亿台，同比2017年12月11.1亿台增长11.7%，继2017年视频服务行业快速发展后，2018年进入成熟阶段，行业渗透率达92.2%。在用户流量趋于饱和和稳定的情况下，作为中国互联网的重要流量入口，争夺用户注意力、深耕内容和注重社交互动成为视频服务行业的主要发力方向（2018年视频服务行业表现见图3）。

2017年至2018年，视频服务主要二级行业中短视频快速发展，月独立设备数从4.6亿台增长至7.3亿台，成为视频服务行业的主要成长领域。根据《2017年中国短视频行业研究报告》，随着短视频的普及和用户对于短视频消费习惯的养成，未来将有更多的短视频终端，进而短视频内容的渠道和分发机制也更加精细化。

行业收入细分方面，根据《2018年中国网络视频行业经营状况研究报告》统计，2015年后，网络视频用户付费收入占比开始提升（下图4），在网络视频商业模式多元化的发展态势下，网络视频行业已经从单一的商业广告模式转向了更加平衡、多样化的创收模式。

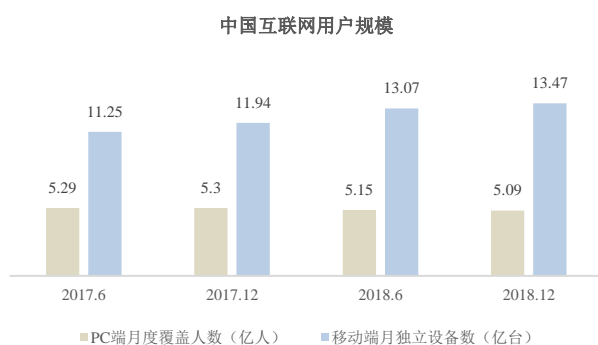


图 1

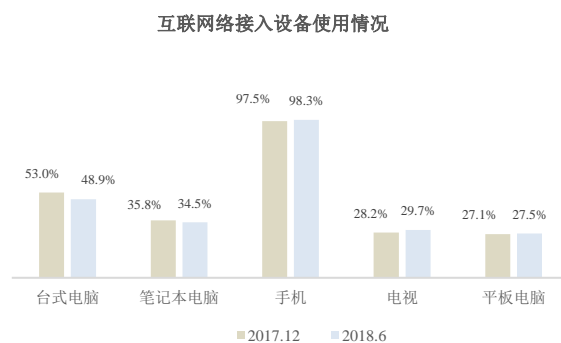


图 2

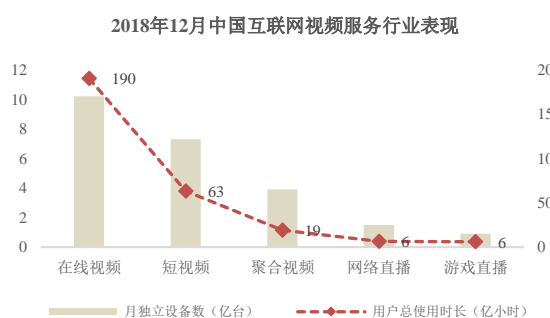


图 3

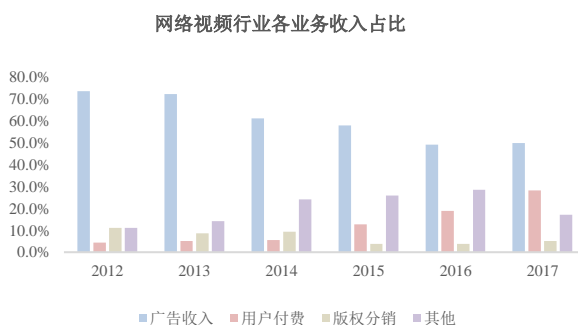


图 4

数据来源：《2017年度数据发布集合报告》、《中国互联网络发展状况统计报告》、《2018年中国网络视频行业经营状况研究报告》

### 3、公司的行业地位

2017年至2018年，受大股东及其关联方流动性风波影响，公司经营规模下滑、业务萎缩，直接导致公司行业地位下降，并对上市体系声誉和信用度造成较大影响。

参考艾瑞数据（<http://data.iiresearch.com.cn/>）公开信息显示，2018年公司PC WEB指数--月度覆盖人数处于波动中下滑趋势，2018年12月月度覆盖人数较2018年1月下降50%；2018年公司移动APP指数—月度独立设备数处于3800-6600万台/月区间内波动。具体数据请参看艾瑞数据官方网站。

## 二、主要资产重大变化情况

### 1、主要资产重大变化情况

主要资产	重大变化说明
货币资金	主要系本报告期归还并表基金优先级合伙人本金；
应收账款及应收票据	主要系原控股子公司乐融致新账面资产不再纳入合并范围；
其他应收款	

主要资产	重大变化说明
存货	
其他流动资产	
长期股权投资	主要系本报告期原控股子公司乐融致新转为合营企业；
固定资产	主要系本报告期内处置部分固定资产；
无形资产	主要系本报告期内无形资产计提大额减值损失；
开发支出	主要系本报告期内研发项目暂停资本化；
其他非流动资产	主要系本报告期内前期预付版权款对应影视版权上线或解约退款；

## 2、主要境外资产情况

√ 适用 □ 不适用

单位：亿元

资产的具 体内容	形成原因	资产 规模	所在地	运营 模式	保障资产安全 性的控制措施	收益 状况	境外资产占公司 净资产的比重	是否存在重 大减值风险
TCL 多 媒体	2016 年认购 TCL 多媒体发行的新股 H 股 348,850,000 股	21.06	香港	股权 投资	董事会席位	良好	-69.60%	否
北青传媒	2015 年认购北青 传媒 19,533,000 股	0.25	香港	股权 投资	不适用	无	-0.84%	否
酷派集团 有限公司	2016 年认购酷派 集团有限公司 551,367,386 股的 股票收益权	8.88	香港	股权 投资	不适用	无	-29.36%	是，已计提 减值 4.61 亿元；

注：2016 年 5 月，乐视并购基金投资 19.07 亿元获得 TCL 电子（HK01070）348,850,000 股的股票收益权。

## 三、核心竞争力分析

公司是否需要遵守特殊行业的披露要求

是

互联网视频行业

主要核心竞争力

对乐融致新不纳入合并报表范围后，与硬件相关业务不再纳入上市公司合并范围内，但上市公司并未放弃持续提升用户网络视频体验感受，积极探索增值于平台的价值挖掘点，提升公司在内容品类、质量及衍生产品等方面服务的能力。

2017年至2018年，公司及子公司积极引入第三方优质资源，陆续与CIBN、芒果TV、华数TV、腾讯视频等内容提供商展开多方面合作，进一步丰富视频内容呈现，优化用户体验。

公司始终高度重视技术革新为业务发展带来的巨大推动力。公司拥有高效、专业化的研发队伍，长期致力于科技创新，关注行业发展，提前布局未来，在研发投入方面也一直勤勤恳恳、投入大量人力物力资源。公司期望通过持续研发创新和拓展，未来实现现有业务的快速恢复，进而满足公司日常经营成本和费用支出，缓解资金紧张压力。

## 第四节 经营情况讨论与分析

### 一、概述

#### 1、公司整体发展概述

##### （1）2018年经营概况

2018年1-12月，公司实现营业收入15.58亿元，同比下降77.83%；实现归属上市公司股东净利润-40.96亿元，同比增加70.49%。

2017年度，公司面对关联应收账款回收困难、大股东未履行借款承诺、现有债务到期等问题，导致公司2017年度现金流严重短缺，对供应商存在大额欠款，业务开展受到极大影响；2018年，上述问题仍未得到根本缓解、解决。本报告期，公司的广告业务收入、会员及发行业务收入相较上年同期均出现大幅度下滑。

致使本报告期经营性亏损原因主要为①2018年公司品牌信誉持续受损导致营业收入规模大幅下滑；②摊提成本和较高的融资成本致使整体成本规模未有明显下降；③部分债权可收回性风险加大进而补充计提部分坏账准备、长期资产估值降低。

##### （2）2018年发生的重大事项

###### （一）公司债券违约

公司2015年非公开发行公司债券（第一期）（以下简称：“15乐视01”，债券代码：118337.SZ）应于2018年8月3日兑付本息，受公司经营、资金链紧张影响，截至目前，公司未能如期兑付债券本息。详见公司在巨潮网上披露的《关于“15乐视01”未按期兑付本息的公告》（公告编号：2018-110）。

###### （二）发现历史上存在违规对外担保

上市公司对乐视体育、乐视云股东违规承担担保，2016年签署的相关《融资协议》、《股东协议》、《股权收购及担保合同》等文件均违反《公司法》第十六条规定及《公司章程》关于对外提供担保需履行程序的规定。

考虑到上述事项金额重大、涉及法院和仲裁等有权机构尚未作出判决、根据《公司法》第十六条第一款和第二款的规定以及近期违规对外担保责任无效判例等情况，公司将继续全力积极应诉，切实维护自身合法权益。

公司于2018年4月18日、6月4日、7月9日分别披露了《关于对深圳证券交易所问询函回复的公告》（公告编号：2018-061、2018-096）、《关于就违规对外担保事项内部核查进展情况的公告》（公告编号：2018-101）。

###### （三）重大债务违约

2018年12月4日，公司收到融创房地产发出的《通知书》、天津嘉睿发出的《催款函》，要求上市公司偿还融创代垫北京中泰创盈企业管理有限公司的欠款本金及利息合计191,432.5万元及偿还天津嘉睿2017年11月借款乐视网本金12.9亿元及剩余利息0.55亿元。具体情况详见巨潮资讯网上披露的《关于公司收到催款通知的公告》（公告编号：2018-195），截止目前，上述欠款未偿还完毕。

###### （四）合并报表范围变更

2018年12月6日，公司公告了《关于控股子公司司法拍卖成交进展暨工商变更完成的公告》（公告编号：2018-197），天津嘉睿就其拍卖所得乐融致新的股权工商变更，成为乐融致新第一大股东。

2018年12月19日，乐融致新召开临时股东会，选举产生了4名董事，其中天津嘉睿提名2名，乐视网提名2名。

截止2018年12月31日，公司持有乐融致新股权比例为36.4046%，乐视网提名当选乐融致新董事会成员总数的二分之一，故乐视网对乐融致新的经营方针和决策、投资计划、公司内部管理和规章建立不再具有主导作用，不再构成对乐融致

新的实际控制，自2018年12月31日乐融致新不再纳入上市公司合并范围。

#### （五）大股东及其关联方债务解决

2018年8月至今，双方进行多次谈判，由于对关联方债务偿还的关键点意见始终未达成一致，且解决方案的落地和执行依赖大股东的处理意愿和实际执行，上市公司不能因债务解决获得直接现金流入。截止目前，大股东及其关联方债务处理小组未拿出可实质执行的完整处理方案，上市公司未因债务解决方案获得任何现金。

公司董事会和管理层持续竭力解决公司目前的经营困难，但由于大股东及其关联方债务导致公司资金问题尚无法得到解决，且上市公司不具备利用外界现金资助、贷款及自身经营性现金流解决既有债务问题的条件，公司短期内无法解决巨额债务偿付，关联方应收款项计提减值直接影响公司总资产和净资产。

2018年8月21日，上市公司披露了《关于与非上市体系债务问题解决进展的公告》（公告编号：2018-120），就上市公司与大股东及其关联方企业债务处理、谈判进展进行披露。自前述信息披露后，上市公司现任管理层一直持续努力推进与大股东及其关联方企业之间谈判进度，上市公司每周披露的《关于股票存在被暂停上市风险的提示性公告》持续关注“关联方应收款项回收风险”。

## 2、报告期内公司业务回顾

公司流量、用户覆盖规模等核心业务数据

（1）2018年，公司视频网站的流量、覆盖人数等各项关键指标相较同期均有所下滑，公司相关运营数据如下（数据来源为可视化数据查询平台乐视纵横）：

日均独立访问者数量（UV）

单位：人

pc 端	移动端
977,350	2,751,589

日均视频播放量（VV）

单位：次

pc 端	移动端
2,999,569	10,817,264

点击转化率

公司统计的点击转化率为广告点击率又称 CTR (click through rate)，指网络广告被点击的次数与被曝光次数之比，代表网络广告受关注的程度。2018 年广告点击率统计如下：

广告类型	平台	2018 年 CTR
贴片广告	PC 端	0.75%
	移动端	2.43%
暂停广告	PC	2.37%
	移动端	4.01%
角标广告	PC 端	0.03%
	移动端	0.01%
页面广告	PC 端	0.06%
	移动端	0.02%

注：上述数据来源为监测平台方舟系统统计的 2018 年数据。

## （2）日均页面浏览量（PV）、日均播放时长（PT）和注册用户数

上市公司受关联方欠款未予偿还带来的资金紧张、品牌及流动性风波的持续影响，公司声誉和信誉度持续陷于负面舆论当中。产品内容更新缺乏市场头部、独家内容，公司2018年度PC端和移动端日均页面浏览量（PV）及日均播放时长（PT）均相较2017年日均数据大幅下滑。

截止2018年12月31日，公司PC端和移动端累计注册用户数分别约为0.20亿和0.59亿。

## （3）付费业务及广告业务

付费业务为公司主营业务之一，2018年公司付费业务受流动性风波影响进而遭受较大打击。

公司付费会员业务分为捆绑硬件付费业务和非捆绑硬件付费业务。公司2018年分季度统计付费用户数、（非）捆绑硬件付费业务销售数量均处于波动中下滑趋势。

2018年捆绑硬件付费业务销售数量处在2-6万/季度区间内波动，非捆绑硬件付费业务销售数量处在150-300万/季度区间内波动；捆绑硬件付费业务平均金额处在50-350元/季度区间内波动；非捆绑硬件付费业务平均金额处在35-50元/季度区间内波动；续费率在20%-30%/季度区间内波动，较以前年度有所下滑。

公司广告主数量为88家，平均广告收入为191万元。

## 3、公司内控方面

2018年，公司现任管理层持续完善、改进因历史遗留问题造成公司内控的缺陷，增强相对于控股股东在业务、人员、资产、机构、财务等方面的独立性，严格控制控股股东新增资金占用，并努力解决存续的大额控股股东经营性资金占用问题。

此后，管理层将继续依照内部控制规范体系等规定对公司历史上存在的对外担保、关联交易、与控股股东的资金往来等内控方面进行核查并完善各部门管理制度和体系，公司将根据自身的实际情况，不断改进、健全、完善体系架构，及时对照评价体系修订已发现的缺陷和问题。

具体内容详见公司在巨潮网上披露的《2018年度内部控制自我评价报告》。

## 二、主营业务分析

### 1、概述

是否与经营情况讨论与分析中的概述披露相同

是  否

参见“经营情况讨论与分析”中的“一、概述”相关内容。

主要财务数据同比变动情况

### 2、收入与成本

#### （1）营业收入构成

单位：元



营业收入	2018 年 1-12 月		2017 年 1-12 月		同比增减
	金额	占营业收入比重	金额	占营业收入比重	
广告业务收入	167,393,793.73	10.75%	501,737,415.90	7.14%	-66.64%
终端业务收入	395,348,133.78	25.38%	2,520,405,892.37	35.88%	-84.31%
会员及发行业务收入	957,975,161.57	61.50%	3,346,520,830.95	47.64%	-71.37%
付费业务收入	686,529,048.79	44.07%	2,128,348,491.41	30.30%	-67.74%
版权业务收入	146,910,312.08	9.43%	912,045,209.67	12.98%	-83.89%
电视剧发行收入	124,535,800.70	7.99%	306,127,129.87	4.36%	-59.32%
技术服务收入	20,031,261.07	1.29%	641,484,684.43	9.13%	-96.88%
其他业务收入	17,029,576.54	1.09%	15,066,978.57	0.21%	13.03%
合计	1,557,777,926.69	100.00%	7,025,215,802.22	100.00%	-77.83%

(2) 占公司营业收入或营业利润 10%以上的行业、产品或地区情况

适用  不适用

(3) 公司实物销售收入是否大于劳务收入

是  否

(4) 公司已签订的重大销售合同截至本报告期的履行情况

适用  不适用

(5) 营业成本构成

单位：元

营业成本	2018 年 1-12 月		2017 年 1-12 月		同比增减
	金额	占营业成本比重	金额	占营业成本比重	
cdn 及带宽费	163,515,849.38	7.46%	1,473,594,971.49	15.18%	-88.90%
工资及福利	211,540,486.14	9.65%	524,286,306.22	5.40%	-59.65%
交通及通讯费	1,979,526.78	0.09%	7,846,239.17	0.08%	-74.77%
摊提费用	1,120,261,265.00	51.09%	3,100,237,387.97	31.94%	-63.87%
业务招待费	3,263,019.40	0.15%	5,658,026.47	0.06%	-42.33%
办公费	3,226,259.14	0.15%	9,697,689.42	0.10%	-66.73%
其他	56,911,677.62	2.60%	41,071,080.82	0.42%	38.57%
广告费用	57,888,076.17	2.64%	424,307,302.72	4.37%	-86.36%
终端成本	441,628,276.62	20.14%	4,016,250,371.80	41.38%	-89.00%
大屏会员业务分成	132,532,606.47	6.04%	-	-	-

营业成本	2018 年 1-12 月		2017 年 1-12 月		同比增减
	金额	占营业成本比重	金额	占营业成本比重	
电视剧及衍生	-	-	103,760,649.53	1.07%	-100.00%
合计	2,192,747,042.72	100.00%	9,706,710,025.61	100.00%	-77.41%

### (6) 报告期内合并范围是否发生变动

√ 是 □ 否

截止 2018 年 12 月 31 日，公司持有乐融致新股权比例为 36.4046%，乐视网提名当选乐融致新董事会成员总数的二分之一，故乐视网对乐融致新的经营方针和决策、投资计划、公司内部管理和规章建立不再具有主导作用，不再构成对乐融致新的实际控制，自 2018 年 12 月 31 日乐融致新不再纳入上市公司合并范围。

### (7) 公司报告期内业务、产品或服务发生重大变化或调整有关情况

□ 适用 √ 不适用

### (8) 主要销售客户和主要供应商情况

公司主要销售客户情况

前五名客户合计销售金额（元）	415,031,900.67
前五名客户合计销售金额占年度销售总额比例	26.64%
前五名客户销售额中关联方销售额占年度销售总额比例	0.00%

注：属于同一实际控制人控制的客户应当合并列示，受同一国有资产管理机构实际控制的除外。

公司前 5 大客户资料

单位：元

序号	客户名称	销售额（不含税 元）	占年度销售总额比例
1	客户一	137,606,037.97	8.83%
2	客户二	110,566,037.74	7.10%
3	客户三	76,460,906.93	4.91%
4	客户四	50,294,065.19	3.23%
5	客户五	40,104,852.84	2.57%
合计		415,031,900.67	26.64%

注：属于同一实际控制人控制的客户应当合并列示，受同一国有资产管理机构实际控制的除外。

公司主要供应商情况

前五名供应商合计采购金额（元）	540,872,938.63
前五名供应商合计采购金额占年度采购总额比例	40.07%
前五名供应商采购额中关联方采购额占年度采购总额比例	3.27%

公司前 5 名供应商资料

序号	供应商名称	采购额（含税 元）	占年度采购总额比例
1	供应商一	210,272,941.91	15.57%
2	供应商二	123,378,996.73	9.14%
3	供应商三	90,000,000.00	6.67%
4	供应商四	73,121,000.00	5.42%
5	供应商五	44,100,000.00	3.27%
合计		540,872,938.63	40.07%

### 3、费用

单位：元

	2018 年	2017 年	同比增减	重大变动说明
销售费用	429,881,993.09	1,714,570,749.99	-74.93%	主要系本报告期内广告推广制作费、物流及售后等费用下降幅度较大所致；
管理费用	436,457,867.64	886,013,908.55	-50.74%	主要系本报告期内公司摊提成本及人员成本均有一定程度的减少所致；
财务费用	687,148,255.06	872,710,484.29	-21.26%	主要系本报告期内公司归还部分有息债务，融资成本减少所致；
研发费用	246,929,560.49	516,719,656.38	-52.21%	主要系本报告期内研发投入减少所致；

### 4、研发投入

适用  不适用

近三年公司研发投入金额及占营业收入的比例

	2018 年	2017 年	2016 年
研发人员数量（人）	445	1,361	3,504
研发人员数量占比	25.77%	33.59%	65.02%
研发投入金额（元）	193,025,177.94	1,004,826,507.42	1,859,563,100.69
研发投入占营业收入比例	12.21%	14.30%	8.47%
研发支出资本化的金额（元）	131,802,697.86	706,168,536.71	1,178,084,159.69
资本化研发支出占研发投入的比例	68.28%	70.28%	63.35%
资本化研发支出占当期净利润的比重	-2.30%	-5.09%	-530.93%

研发投入总额占营业收入的比重较上年发生显著变化的原因

适用  不适用

研发投入资本化率大幅变动的原因及其合理性说明

适用  不适用

报告期乐视网、乐视云专利数量情况

	2018 年新申请	2018 年已获得	截止 2018 年 12 月 31 日已获得
发明专利	0	24	75
实用新型	0	0	1
外观设计	0	2	82

## 5、现金流

单位：元

项目	2018 年	2017 年	同比增减
经营活动现金流入小计	2,245,224,294.72	6,686,190,978.78	-66.42%
经营活动现金流出小计	3,320,013,214.13	9,326,736,362.02	-64.40%
经营活动产生的现金流量净额	-1,074,788,919.41	-2,640,545,383.24	59.30%
投资活动现金流入小计	735,903,283.58	761,608,293.06	-3.38%
投资活动现金流出小计	790,553,285.67	2,711,446,833.04	-70.84%
投资活动产生的现金流量净额	-54,650,002.09	-1,949,838,539.98	97.20%
筹资活动现金流入小计	3,679,220,000.00	9,593,008,565.32	-61.65%
筹资活动现金流出小计	2,815,440,809.52	5,739,405,316.87	-50.95%
筹资活动产生的现金流量净额	863,779,190.48	3,853,603,248.45	-77.59%
现金及现金等价物净增加额	-265,640,970.36	-743,768,039.09	64.28%

注：（1）2018 年度经营活动产生的现金流量净额较 2017 年度变动增长 59.30%，主要系本报告期内公司对外采购商品、获取劳务及人工支出等经营活动现金流出额减少所致；

（2）2018 年度投资活动产生的现金流量净额较 2017 年度变动增长 97.20%，主要系本报告期内公司购置固定资产、影视版权及研发支出累计投入减少所致；

（3）2018 年度筹资活动产生的现金流量净额较 2017 年度变动减少 77.59%，主要是公司本年融资规模缩小所致；

报告期内公司经营活动产生的现金净流量与本年度净利润存在重大差异的原因说明

适用  不适用

- 1、本报告期末，公司因部分大股东关联方债权可收回性风险加大造成补充计提坏账准备；
- 2、因流动性风波和公司信用受损，近两年日活跃量（DAU）显著下降并影响未来版权等长期资产相关收入现金流入预期，导致长期资产估值大幅降低补充计提资产减值损失。

## 三、非主营业务情况

适用  不适用

## 四、资产及负债状况

### 1、资产构成重大变动情况

	2018 年末	2017 年末	比重增减	重大变动说明
--	---------	---------	------	--------

	金额	占总资产比例	金额	占总资产比例		
货币资金	537,675,352.47	6.36%	853,110,169.68	4.77%	1.60%	主要系报告期归还并表基金优先级合伙人本金
应收账款及应收票据	1,108,424,977.83	13.12%	3,616,408,001.33	20.21%	-7.09%	主要系报告期不再对乐融致新合并报表
其他应收款	69,619,068.41	0.82%	1,244,721,434.09	6.95%	-6.13%	
存货	478,846,462.77	5.67%	653,157,850.57	3.65%	2.02%	
其他流动资产	217,164,622.82	2.57%	972,216,181.27	5.43%	-2.86%	
长期股权投资	2,960,296,150.35	35.03%	2,089,964,469.58	11.68%	23.36%	主要系报告期原控股子公司乐融致新转为合营企业
固定资产	344,541,503.56	4.08%	546,878,880.96	3.06%	1.02%	主要系报告期内处置部分固定资产
无形资产	382,000,000.00	4.52%	4,567,035,177.61	25.52%	-21.00%	主要系报告期内影视版权等无形资产计提减值
开发支出		0.00%	148,085,237.30	0.83%	-0.83%	主要系报告期内研发项目暂停资本化
其他非流动资产	503,523,790.36	5.96%	971,834,613.56	5.43%	0.53%	主要系报告期内预付版权款项减少

## 2、以公允价值计量的资产和负债

√ 适用 □ 不适用

单位：元

项目	期初数	本期公允价值变动损益	计入权益的累计公允价值变动	本期计提的减值	本期购买金额	本期出售金额	期末数
金融资产							
可供出售金融资产	55,513,957.98	-30,184,032.37	-55,345,794.06	-	-	-	25,329,925.61
上述合计	55,513,957.98	-30,184,032.37	-55,345,794.06	-	-	-	25,329,925.61

报告期内公司主要资产计量属性是否发生重大变化

□ 是 √ 否

## 3、截至报告期末的资产权利受限情况

截止 2018 年 12 月 31 日，公司货币资金中存在 77,876,386.92 元受限资金，主要系供应商诉讼引致账户冻结所致；

截止 2018 年 12 月 31 日，公司固定资产中存在 101,350,701.51 元服务器资产因欠费留置；

截止 2018 年 12 月 31 日，公开信息显示公司因司法冻结受限股权情况如下：

公司名称	乐视网持股比例	目前是否被司法冻结
喜悦娱乐（杭州）股份有限公司	4.55%	是
乐融致新电子科技（天津）有限公司	36.40%	是
乐视云计算有限公司	50.00%	是
北京乐视流媒体广告有限公司	100.00%	是
东阳市乐视花儿影视文化有限公司	100.00%	是
北京智驿信息技术有限责任公司	16.89%	是
乐视创景科技（北京）有限公司	8.75%	是
乐视新媒体文化（天津）有限公司	100.00%	是
乐视网（天津）信息技术有限公司	100.00%	是
乐视音乐文化产业发展（北京）有限公司	15.00%	是
乐视商用（北京）科技有限公司	9.00%	是
乐视体育文化产业发展（北京）有限公司	6.47%	是
重庆乐视小额贷款有限公司	100.00%	是
乐视财富（北京）信息技术有限公司	100.00%	是
乐视原创（北京）文化传媒有限公司	100.00%	是
新乐融科技发展（天津）有限公司	100.00%	是
乐视云网络技术（北京）有限公司	100.00%	是
霍尔果斯乐视新生代文化传媒有限公司	100.00%	是
乐视电子商务（北京）有限公司	15.00%	是
乐视网文化发展（北京）有限公司	51.00%	是
乐视网（上海）信息技术有限公司	100.00%	是

注：1、以上列表统计信息以国家企业信用信息公示系统及北京市工商网系统为官方输出口径；

2、由于输出口径的限制，以上信息可能存在滞后性。

## 五、投资状况分析

### 1、总体情况

适用  不适用

报告期投资额（元）	上年同期投资额（元）	变动幅度
790,553,285.67	2,711,446,833.04	-70.84%

### 2、报告期内获取的重大的股权投资情况

适用  不适用

关于乐融致新 2018 年增资情况，见《2018 年半年度报告》第 22 页“2、报告期内获取的重大的股权投资情况”。

### 3、报告期内正在进行的重大的非股权投资情况

适用  不适用

注：公司于 2018 年 1 月 2 日发布了《关于关联方公司以资抵债暨关联交易的公告》（公告编号：2018-006），公司原控股子公司乐融致新拟以 9,290.00 万元价格受让乐视电子商务经营的网站（乐视商城）及相关资源、知识产权等资产。

### 4、以公允价值计量的金融资产

适用  不适用

单位：元

资产类别	初始投资成本	本期公允价值变动损益	计入权益的累计公允价值变动	报告期内购入金额	报告期内售出金额	累计投资收益	期末金额	资金来源
股票	80,675,719.67	-30,184,032.37	-55,345,794.06	-	-	-55,345,794.06	25,329,925.61	自有资金
合计	80,675,719.67	-30,184,032.37	-55,345,794.06	-	-	-55,345,794.06	25,329,925.61	--

### 5、募集资金使用情况

适用  不适用

公司报告期无募集资金使用情况。

注：截止 2017 年 12 月 31 日，公司非公开发行募投项目已全部投出，具体包括视频内容资源库建设项目、平台应用技术研发项目、品牌营销体系建设项目。详见公司于 2018 年 4 月 27 日披露的《董事会关于 2017 年度募集资金存放与使用情况的专项报告暨募投项目结项及节余募集资金永久补充流动资金的公告》（公告编号：2018-071）。

截止 2018 年 12 月 31 日，募集资金存放专项账户合计余额约 15.73 万元，由于目前公司募集资金专项账户被冻结，待冻结解除后公司将划转节余资金，对该募集资金专户进行销户处理。

## 六、重大资产和股权出售

### 1、出售重大资产情况

适用  不适用

公司报告期未出售重大资产。

### 2、出售重大股权情况

适用  不适用

## 七、主要控股参股公司分析

适用  不适用

主要子公司及对公司净利润影响达 10%以上的参股公司情况

单位：元

公司名称	公司类型	主要业务	注册资本	总资产	净资产	营业收入	营业利润	净利润
乐融致新	参股公司	产品生产、销售	374,596,082.06	3,331,358,988.71	-2,376,447,993.16	702,458,046.28	-2,359,351,746.91	-2,344,964,454.68
乐视网（天津）	控股公司	信息技术	360,000,000.00	589,165,027.41	-1,460,902,152.27	327,588,748.61	-411,220,902.44	-410,505,902.44
乐视新媒体文化	控股公司	信息技术	300,000,000.00	694,413,634.26	-977,100,638.47	247,902,678.65	-1,484,979,267.80	-1,483,565,619.22
霍尔果斯乐视新生代文化传媒有限公司	控股公司	会员业务	10,000,000.00	356,772,828.22	-1,058,711,829.30	1,366,712,307.50	-391,278,102.12	-390,359,755.15

√ 适用 □ 不适用

公司名称	报告期内取得和处置子公司方式	对整体生产经营和业绩的影响
乐融文化传播(天津)	股权投资	不存在重大影响
乐融致新	少数股东司法拍卖导致被动调出合并报表	对公司合并口径营业收入和业绩存在重大影响

## 八、公司控制的结构化主体情况

□ 适用 √ 不适用

## 九、公司未来发展的展望

### （1）未来重点解决问题

#### （一）大股东及其关联方应收款项

截止目前，大股东及其关联方债务处理小组最终未拿出可实质执行的完整处理方案，上市公司未因大股东及其关联方债务解决方案获得任何现金。

公司将继续积极与大股东及其关联方协商，尽最大努力维护上市公司权益，维护股东利益。

#### （二）主要业务恢复

2018年，上市公司管理层积极、持续与大股东及其关联方协商、谈判债务解决方案同时，不放弃通过业务恢复缓解自身流动资金压力、补充上市公司元气。公司通过与供应商谈判账期延后、申请贷款额度、引入现金借款或增资等方式短期缓解上市公司资金困境。上市公司现任管理层深知业务恢复是拯救公司实质脱离困境的有效方案之一，公司现任管理层从恢复公司信誉、市场地位、提升服务质量、挖掘研发潜能等方面，不断提高业务水平，以期实现经营性现金流入满足日常经营成本和费用支出。

#### （三）控制成本、费用支出

摊提成本和较高的融资成本未明显下降是造成2018年经营性亏损原因之一。2019年，公司将继续严格控制母子公司各项成本、费用支出，开源节流。

#### （四）持续完善内控管理

2018年，公司现任管理层持续完善、改进因历史遗留问题造成公司内控的缺陷，增强相对于控股股东在业务、人员、资产、机构、财务等方面的独立性，严格控制控股股东新增资金占用，并努力解决存续的大额控股股东非经营性资金占用



问题。

此后，管理层将继续依照内部控制规范体系等规定对公司历史上存在的对外担保、关联交易、与控股股东的资金往来等内控方面进行核查并完善各部门管理制度和体系，公司将根据自身的实际情况，不断改进、健全、完善体系架构，及时对照评价体系修订已发现的缺陷和问题。

## （2）上市公司认为必要的风险提示

基于公司目前的运营情况，公司董事会、监事会及管理层提请投资者注意投资风险：

### （一）公司实际控制人可能发生变更的风险

贾跃亭先生股权质押存在因无法及时追加担保而被相关机构处置的风险，从而可能导致公司实际控制人发生变更。公司已多次邮件发送并提醒信息披露义务人贾跃亭先生按照《深圳证券交易所上市公司股东及董事、监事、高级管理人员减持股份实施细则》等相关规定，如若贾跃亭先生股份涉及到司法强制执行和执行股权质押协议触发减持行为，需按照相关规定要求提前通知上市公司减持计划，上市公司向交易所备案并予以公告。

公司也将持续关注贾跃亭先生股份变动情况并及时履行信息披露义务，后续相关信息请以上市公司公告为准。

### （二）对大股东及其关联方企业应收款项存在回收风险

自2016年以来，公司通过向贾跃亭先生控制的关联方销售货物、提供服务等经营性业务及代垫费用等资金往来方式形成了大量关联应收和预付款项。截至2018年12月31日，大股东及其实际控制企业对上市公司合并范围的欠款余额达到约28亿元（由于乐融致新不再纳入上市公司合并范围，大股东及其关联方对乐融致新应付款项不再纳入上市公司合并范围）。

上市公司与大股东及其关联方债务问题处理陷于停滞状态，公司现任董事会、管理层要继续面对诸多历史问题无法得到解决，同时面临因现金流极度紧张引发大量债务违约，进而被动应对诸多诉讼和无法短期内执行的判决，上述问题直接关系到公司未来生存和发展。

### （三）债务规模巨大且短期内无法解决

截至2018年12月31日，上市公司合并报表范围内应付票据及应付账款33.55亿元，主要为应付供应商及服务商欠款。公司一直持续努力与供应商等债权人就债务展期、偿还方案谈判，为公司生产经营创造条件。

截至2018年12月31日，上市公司合并报表范围内长短期借款共5.55亿元，其他流动负债33.04亿元，主要为公司向金融机构及非金融企业借款产生。

截止目前，公司未偿还完毕天津嘉睿2017年11月借款及融创房地产代乐视网垫付的中泰创盈贷款本息。

公司面对诸多历史问题无法得到有效、及时解决，同时面临因现金流极度紧张引发大量债务违约，进而被动应对诸多诉讼和无法短期内执行的判决，公司金融和市场信用跌入谷底，业务开展遭受重重阻碍。

根据中国执行信息公开网显示，公司因（2018）京0105执13288号、（2018）京0105执13290号、（2018）京0105执13714号、（2018）京0105执13712号、（2018）京0105执13713号、（2018）京01执445号、（2018）京0108执16181号案件被列为失信被执行人。

### （四）公司现有债务到期导致公司现金流进一步紧张的风险

公司未来经营的主要现金来源为公司会员、广告及MCN短视频等业务收入及银行借款、外部借款等融资渠道。公司市场环境变化及非上市业务的冲击导致公司业务规模相应调整，业务收入水平下降，同时业务规模下降导致银行信贷额度收紧，公司存在因债务到期导致现金流进一步紧张的风险。

### （五）违规对外承担回购责任的风险

针对乐视体育等违规对外承担回购责任案件，上市公司会积极应诉，以避免上述违规事项对公司、中小股东权益的损害，保护上市公司利益。如公司最终胜诉，上市公司权益和中小股东利益得到保护，公司免于承担任何赔偿、回购责任，有利于

后续生产、经营恢复；如公司败诉，上市公司根据承担的回购和其他赔偿责任、债务等，会向相关责任人及相关公司继续追索、起诉。

其他详细情况参见公司每周披露的《关于股票存在被暂停上市风险的提示性公告》。

## 十、接待调研、沟通、采访等活动登记表

### 1、报告期内接待调研、沟通、采访等活动登记表

适用  不适用

接待时间	接待方式	接待对象类型	调研的基本情况索引
2018 年 5 月 14 日	业绩说明会	机构、个人	探讨、交流 2017 年上市公司业绩、债务情况及未来是否存在退市风险等问题，详见巨潮资讯网站披露索引： <a href="http://www.cninfo.com.cn/new/disclosure/detail?plate=szse&amp;stockCode=300104&amp;announcementId=1204945079&amp;announcementTime=2018-05-15%2018:24">www.cninfo.com.cn/new/disclosure/detail?plate=szse&amp;stockCode=300104&amp;announcementId=1204945079&amp;announcementTime=2018-05-15%2018:24</a>
2018 年 6 月 5 日	实地调研	机构、个人	交流乐融致新增资情况及上市公司资金状况，详见巨潮资讯网站披露索引： <a href="http://www.cninfo.com.cn/new/disclosure/detail?plate=szse&amp;stockCode=300104&amp;announcementId=1205037778&amp;announcementTime=2018-06-05%2020:15">www.cninfo.com.cn/new/disclosure/detail?plate=szse&amp;stockCode=300104&amp;announcementId=1205037778&amp;announcementTime=2018-06-05%2020:15</a>
2018 年 10 月 15 日	实地调研	机构、个人	交流乐融致新股权拍卖情况、“无法表示”审计意见消除进展等问题，详见巨潮资讯网站披露索引： <a href="http://www.cninfo.com.cn/new/disclosure/detail?plate=szse&amp;stockCode=300104&amp;announcementId=1205505472&amp;announcementTime=2018-10-15%2017:20">www.cninfo.com.cn/new/disclosure/detail?plate=szse&amp;stockCode=300104&amp;announcementId=1205505472&amp;announcementTime=2018-10-15%2017:20</a>

2018 年 1 月 23 日，公司召开了关于于终止重大资产重组事项暨公司经营情况投资者说明会，详见巨潮资讯网站披露的《关于终止重大资产重组事项暨公司经营情况投资者说明会召开情况的公告》（公告编号：2018-022）。

## 第五节 重要事项

### 一、公司普通股利润分配及资本公积金转增股本情况

报告期内普通股利润分配政策，特别是现金分红政策的制定、执行或调整情况

√ 适用 □ 不适用

报告期内，公司为了充分维护全体股东特别是中小股东的合法利益，严格按照《公司章程》有关利润分配政策和审议程序审议利润分配方案，分红标准和分红比例明确清晰，相关的决策程序和机制完善，相关议案经董事会、监事会审议通过，独立董事发表了同意的独立意见，利润分配方案经公司股东大会审议通过后实施。根据《未来三年（2017-2019年）股东回报规划》：

#### （一）股东回报规划基本原则

公司实行积极、持续、稳定的利润分配政策，重视对投资者的合理投资回报，并兼顾公司实际经营情况和可持续发展。公司利润分配不得超过当年累计可分配利润的范围，不得损害公司持续经营能力。

#### （二）利润分配形式及期间

1、公司采取现金、股票、现金与股票相结合或其他符合法律法规规定的方式分配利润。公司具备现金分红条件时，应当优先采用现金分红进行利润分配。

2、公司每一会计年度进行一次利润分配，由公司董事会提出分红议案，由年度股东大会审议上一年度的利润分配方案；根据公司经营情况，可以进行中期现金分红，并由临时股东大会审议通过。

#### （三）现金分红条件

除特殊情况外，公司在当年盈利（即当年合并报表归属于公司股东的净利润为正，且合并报表和母公司报表累计未分配利润均为正的情况下），应当优先采用现金分红的利润分配方式，每年以现金方式分配的利润不少于当年实现的可供分配利润总额的10%。

特殊情况是指：

1、公司未来十二个月内拟对外投资、收购资产或购买设备累计支出达到或超过公司最近一期经审计净资产的50%。

2、公司未来十二个月内拟对外投资、收购资产或购买设备累计支出达到或超过公司最近一期经审计总资产的30%。

#### （四）股票股利分配的条件

根据累计可供分配利润、公积金及现金流状况，在保证足额现金分红及公司股本规模合理的前提下，公司可以采用发放股票股利方式进行利润分配，具体分配比例由公司董事会审议通过后，提交股东大会审议决定。

#### （五）公司利润分配方案的决策机制

1、根据生产经营情况、投资规划、长期发展的需要以及外部经营环境，确有必要对既定利润分配政策进行调整或者变更的，由董事会将调整或变更议案提交股东大会审议决定，独立董事应当对此发表独立意见。利润分配政策的调整议案需经出席股东大会的股东所持表决权的2/3以上通过。公司股东大会对利润分配政策调整议案进行审议前，应当通过多种渠道（包括但不限于设立专门的投资者咨询电话，在公司网站开设投资者关系专栏，定期举行与公众投资者的见面互动等）主动与股东特别是中小股东进行沟通和交流，充分听取中小股东的意见和诉求，并及时答复中小股东关心的问题。

2、公司管理层应根据利润分配政策，以每三年为一个周期，综合分析公司所处行业特征、公司发展战略和经营计划、股东要求和意愿，充分考虑公司目前及未来盈利规模、现金流量状况、所处发展阶段、项目投资资金需求、银行信贷及债权融资

环境等情况，拟定股东回报规划方案。制定和调整股东回报规划方案需经董事会、监事会审议通过后提交股东大会批准。

3、公司董事会审议现金分红具体方案时，应当认真研究和论证公司现金分红的时机、条件和最低比例、调整的条件及其决策程序要求等事宜，需分别经全体董事过半数以上、二分之一以上独立董事同意，独立董事应当发表明确意见。独立董事可以征集中小股东的意见，提出分红提案，并直接提交董事会审议。公司股东大会对现金分红具体方案进行审议前，应当通过多种渠道（包括但不限于设立专门的投资者咨询电话，在公司网站开设投资者关系专栏，定期举行与公众投资者的见面活动等）主动与股东特别是中小股东进行沟通和交流，充分听取中小股东的意见和诉求，并及时答复中小股东关心的问题。在股东大会审议利润分配方案时，公司为股东提供网络投票方式。

4、公司董事会审议并在定期报告中公告利润分配预案，提交股东大会批准；公司无法按照既定的利润分配政策确定当年的利润分配方案，或者满足分红条件而不进行分红的，董事会将就无法确定利润分配方案的原因、不进行分红的具体原因、公司留存收益的确切用途及预计投资收益等事项进行专项说明，经独立董事发表意见后提交股东大会审议，并在定期报告中披露。

5、公司股东大会对利润分配方案作出决议后，董事会将在股东大会召开后2个月内完成股利（或股份）的派发事项。

2017年度股东大会决议通过《2017年度利润分配预案》，鉴于公司2017年度合并报表归属上市公司股东净利润为负，同时，公司目前面临经营困难且各项业务正处于恢复期间、现金流紧张、大股东关联方应收款项回款风险等实质性问题，为保障公司正常生产经营和未来发展，根据《公司章程》等相关规定，公司2017年度不派发现金股利、不送红股、不以资本公积金转增股本。

现金分红政策的专项说明	
是否符合公司章程的规定或股东大会决议的要求：	报告期内，公司严格按照《公司章程》的相关利润分配政策和审议程序实施，并且已于股东大会通过。
分红标准和比例是否明确和清晰：	不适用
相关的决策程序和机制是否完备：	公司 2017 年度利润分配方案经由董事会、监事会审议通过后提交股东大会审议，独立董事发表了独立意见，相关的决策程序和机制完备。
独立董事是否履职尽责并发挥了应有的作用：	公司独立董事对 2017 年度利润分配方案发表了明确同意意见，独立董事认为公司 2017 年度利润分配预案符合公司当前的实际情况，符合《公司法》、《公司章程》和中国证监会的相关规定，同意公司 2017 年度不进行利润分配，并提请将该预案提交 2017 年度股东大会审议。
中小股东是否有充分表达意见和诉求的机会，其合法权益是否得到了充分保护：	公司利润分配决策程序和机制完备，充分考虑了广大投资者的合理诉求，其合法权益得到了充分保护。
现金分红政策进行调整或变更的，条件及程序是否合规、透明：	不适用

公司报告期利润分配预案及资本公积金转增股本预案与公司章程和分红管理办法等的相关规定一致

是  否  不适用

公司报告期利润分配预案及资本公积金转增股本预案符合公司章程等的相关规定。

本年度利润分配及资本公积金转增股本预案

每 10 股送红股数（股）	0
每 10 股派息数（元）（含税）	0.00
每 10 股转增数（股）	0

分配预案的股本基数（股）	3,989,440,192
现金分红总额（元）（含税）	0.00
可分配利润（元）	-15,002,495,765.48
现金分红占利润分配总额的比例	0.00%
本次现金分红情况	
不适用	
利润分配或资本公积金转增预案的详细情况说明	
<p>鉴于公司 2018 年度合并报表归属上市公司股东净利润、净资产为负，公司目前面临严重的经营困难、现金流极其紧张、业务恢复压力重大，同时，大股东及其关联方应收款项回款风险，上市公司未因与大股东及其关联方债务解决获得直接现金流入，为保障公司正常生产经营，根据《公司章程》等相关规定，董事会同意公司 2018 年度不派发现金股利、不送红股、不以资本公积金转增股本，并将相关议案提交股东大会审议。</p>	

公司近 3 年（包括本报告期）的普通股股利分配方案（预案）、资本公积金转增股本方案（预案）情况

分红年度	分红方案	股权登记日
2018年度	不派发现金红利，不送红股，不以公积金转增股本	-
2017年度	不派发现金红利，不送红股，不以公积金转增股本	-
2016年度	10转增10股派0.28元(含税)	2017年8月24日

公司近三年（包括本报告期）普通股现金分红情况表

单位：元

分红年度	现金分红金额（含税）	分红年度合并报表中归属于上市公司普通股股东的净利润	占合并报表中归属于上市公司普通股股东的净利润的比例	以其他方式现金分红的金额	以其他方式现金分红的比例
2018 年	0.00	-4,095,619,370.91	0.00%	0.00	0.00%
2017 年	0.00	-13,878,044,830.01	0.00%	0.00	0.00%
2016 年	55,852,162.69	554,759,227.43	10.07%	0.00	0.00%

公司报告期内盈利且母公司可供普通股股东分配利润为正但未提出普通股现金红利分配预案

适用  不适用

## 二、承诺事项履行情况

### 1、公司实际控制人、股东、关联方、收购人以及公司等承诺相关方在报告期内履行完毕及截至报告期末尚未履行完毕的承诺事项

适用  不适用

承诺事由	承诺方	承诺类型	承诺内容	承诺时间	承诺期限	履行情况
首次公开发行或再融资时所作承诺	贾跃亭、刘弘	关于股份锁定的承诺	公司持股 5%以上的主要股东以及作为股东的董事、监事、高级管理人员就其所持股份的	2010 年 08 月 10 日	长期有效	报告期内,上述公司实际控制人和在公司有

承诺事由	承诺方	承诺类型	承诺内容	承诺时间	承诺期限	履行情况
			流通限制作出自愿锁定股份的承诺：在各自任职期内每年转让的股份不超过各自所持有公司股份总数的 25%；在离职后半年内，不转让各自所持有的公司股份。			任职的股东均遵守了所做的承诺
	贾跃亭	避免同业竞争的承诺	避免损害公司及其它股东利益，公司控股股东和实际控制人贾跃亭先生向公司出具了《避免同业竞争承诺函》。	-	长期有效	-
	财通基金、章建平、嘉实基金、中邮创业基金	股份限售承诺	本次申请解除限售的股东财通基金管理有限公司、章建平、嘉实基金管理有限公司、中邮创业基金管理股份有限公司，上述股东在公司 2016 年非公开发行股票中承诺"其所认购的本次发行的股票自上市之日起 12 个月内不得转让"。	2016 年 08 月 08 日	1 年	截至报告期末正常履行完毕；于 2018 年 2 月 8 日,完成解除限售并上市流通
股权激励承诺	公司	其他承诺	不为激励对象依股票期权激励计划获取有关权益提供贷款以及其他任何形式的财务资助，包括为其贷款提供担保。	2013 年 08 月 21 日	公司第二期股权激励计划实施完毕之日止。	报告期内，终止实施第二期股权激励计划首次授予部分及预留部分、第三期股权激励计划并注销相关股票期权（见注 1）
				2015 年 09 月 23 日	公司第三期股权激励计划实施完毕之日止。	
其他对公司中小股东所作承诺	甘薇、贾跃亭	同业竞争	为解决乐漾与公司的同业竞争问题，甘薇女士、贾跃亭先生愿意在优先保障上市公司股东利益的前提下，在 1 个月内，提出合理解决同业竞争方案，并将积极配合上市公司的尽职调查及履行相关内部决策程序。2017 年 3 月 30 号公司披露了《关于公司控股股东及配偶涉及同业竞争事宜解决方案的公告》(2017-034)。	2017 年 03 月 01 日	1 个月	(见注 2)
	梁军、高飞、张旻翠、袁斌、吴	股份增持承诺	计划在六个月内（自 2016 年 11 月 11 日起至 2017 年 5 月	2016 年 11 月 11 日	6 个月	未履行（见注 3）

承诺事由	承诺方	承诺类型	承诺内容	承诺时间	承诺期限	履行情况
	亚洲、蒋晓琳、谭殊、金杰、赵凯、张志伟		10 日止），通过深圳证券交易所交易系统允许的方式（包括但不限于集中竞价和大宗交易）增持公司股份，增持总金额不低于 3 亿元人民币，增持所需资金由高级管理人员及核心骨干人员自筹取得。	日		
承诺是否及时履行	见“履行情况”					
如承诺超期未履行完毕的，应当详细说明未完成履行的具体原因及下一步的工作计划	<p>1、2018 年 4 月 27 日，公司披露了《2017 年年度审计报告》，立信会计师事务所对乐视网 2017 年年度财务报告发表了无法表示意见。根据公司《第三期股票期权激励计划》的相关规定，公司出现最近一个会计年度财务会计报告被注册会计师出具否定意见或者无法表示意见的审计报告，本计划即行终止。</p> <p>2018 年 5 月 18 日，第三届董事会第五十九次会议审议通过了《关于终止实施第二期股权激励计划预留部分并注销相关股票期权的议案》、《关于终止实施第二期股权激励计划首次授予部分并注销相关股票期权的议案》、《关于终止实施第三期股权激励计划并注销相关股票期权的议案》。</p> <p>2、2018 年 1 月 2 日公司披露了《关于公司控股股东及配偶涉及同业竞争事宜解决方案进展的公告》，后经公司询问贾跃亭先生方，对方回复：因其受乐视网非上市体系流动性风波影响，目前甘薇女士作为部分债务的连带担保方，名下资产已被司法冻结，乐漾影视的大部分业务也已无法顺利开展，甚至接近停滞状态，故当前不具备继续推进上市公司收购甘薇女士股权的可操作性。甘薇女士将尽快解决所持乐漾影视股权处置事宜，如有进一步进展，将及时通知上市公司，配合上市公司解决同业竞争事项。</p> <p>3、2018 年 3 月 23 日公司披露了《关于公司高级管理人员及核心骨干人员增持公司股份承诺履行进展暨承诺人回复的公告》：“公司分别于 2018 年 2 月 5 日和 2018 年 3 月 19 日以发送邮件方式督促各承诺人履行增持承诺义务。近期，公司收到上述各承诺人分别发来的回函，各承诺人分别表达了目前已无法再继续履行增持计划承诺。承诺增持期间，上述承诺人未按照承诺的增持计划增持公司股票。”</p>					

2、公司资产或项目存在盈利预测，且报告期仍处在盈利预测期间，公司就资产或项目达到原盈利预测及其原因做出说明

适用  不适用

三、控股股东及关联方对上市公司的非经营性占用资金情况

适用  不适用

单位：万元

股东或关联人名称	期初数	报告期新增占用金额	报告期偿还总金额	期末数
乐视移动智能信息技术（北京）有限公司	6,356.23	75.82	6,427.11	4.94
乐视体育文化产业发展（北京）有限公司	34.12	110.65	89.05	55.72
乐视电子商务（北京）有限公司	15,000.41	569.51	15,568.21	1.71
乐视汽车（北京）有限公司	18.08	82.26	80.66	19.68

乐视控股（北京）有限公司	3,352.81	132.43	90.41	3,394.83
Le Corporation Limited	1,173.20	56.56	-	1,229.76
乐意互联智能科技（北京）有限公司	6.59	-	6.59	-
乐视手机电子商务（北京）有限公司	42,488.85	-	42,488.85	-
乐帕营销服务（北京）有限公司	8,802.40	704.50	9,253.08	253.82
北京锦一资产管理中心（有限合伙）	4,344.63	-	1,165.63	3,179.00
乐风控股（北京）有限公司	34.15	-	-	34.15
乐咖互娱信息技术（北京）有限公司	304.21	-	-	304.21
乐视海韵文化传媒（北京）有限公司	573.24	-	-	573.24
乐视嘉业（天津）投资有限公司	3,000.00	-	-	3,000.00
乐视品牌文化传播（北京）有限公司	3,000.00	-	-	3,000.00
上海乐往互联网科技发展有限公司	3,000.00	-	-	3,000.00
乐视虚拟现实科技（北京）有限公司	3,000.00	-	-	3,000.00
乐禧文化（北京）有限公司	6,976.00	-	-	6,976.00
乐思放文化传媒（北京）有限公司	577.01	-	-	577.01
乐风移动科技（北京）有限公司	56.66	-	-	56.66
北京百乐文化传媒有限公司	207.32	-	-	207.32
乐视音乐文化产业发展（北京）有限公司	1.11	-	-	1.11
深圳市乐视鑫根投资合伙企业（有限合伙）	0.35	-	-	0.35
北京乐漾影视传媒有限公司	-	20,238.07	-	20,238.07
乐乐创新智能科技（北京）有限公司	-	47.78	47.78	-
<b>合计</b>	<b>102,307.37</b>	<b>22,017.59</b>	<b>75,217.37</b>	<b>49,107.58</b>
期末合计值占最近一期经审计净资产的比例	-16.23%			
相关决策程序	不适用			
当期新增大股东及其附属企业非经营性资金占用情况的原因、责任人追究及董事会拟定采取措施的情况说明	<p>报告期内大股东及其关联方非经营资金占用余额新增部分主要为预付版权款调整至其他应收款核算约 2.02 亿元、独立性分割中发生的代付工资、社保等约 0.173 亿；</p> <p>非经营资金占用期末余额减少主要因合并范围变更，乐融致新与关联方资金占用金额不再纳入合并范围，减小约 7.5 亿余元。</p>			
未能按计划清偿非经营性资金占用的原因、责任人追究情况及董事会拟定采取的措施说明	<p>报告期董事会已采取措施说明：</p> <p>1、乐视电子商务于 2018 年下半年将与易到相关方债务总额 1.7 亿元转让于上市公司体系，并签署相关债权转让协议；</p> <p>2、2018 年下半年，经公司与非上市体系关联公司协商，以乐视控股对非上市体系关联公司 5.5 亿元债权转让于上市公司，与上市公司应付该关联公司未来租金相抵，并签署相关债权转让协议；</p>			



	3、公司现任管理层持续改进因历史遗留问题影响内控完整、有效的管理缺陷，增强相对于控股股东在业务、人员、资产、机构、财务等方面的独立性，严格控制控股股东新增资金占用。
注册会计师对资金占用的专项审核意见的披露日期	2019 年 4 月 26 日
注册会计师对资金占用的专项审核意见的披露索引	详见巨潮资讯网同期披露公告

注：1、控股股东及关联方非经营性占用公司资金的原因为：

- （1）公司在进行与大股东及其关联方的独立性分割中，延续发生的代付工资、社保等约 0.173 亿元；
- （2）公司历史上对北京乐漾影视传媒有限公司预付版权款 2.02 亿元，考虑目前乐漾影视整体经营状况，预计其无法按照合同约定实现版权交付，故转为其他应收款核算。

2、董事会拟采取措施及进展说明：

2018 年 8 月至今，公司与大股东及其关联方进行多次谈判，由于对关联方债务偿还的关键点意见未达成一致，且解决方案的落地和执行依赖大股东的处理意愿和实际执行，上市公司不能因债务解决获得直接现金流入。截止目前，大股东及其关联方债务处理小组未拿出可实质执行的完整处理方案，上市公司未因债务解决方案获得任何现金。

#### 四、董事会对最近一期“非标准审计报告”相关情况的说明

√ 适用 □ 不适用

公司已披露 2017 年年度报告中，立信会计师事务所（特殊普通合伙）（以下简称“我们”）出具了无法表示意见，情况如下：

1、如 2017 年度财务报表附注五.(三).1 及附注五.(六).1（以下简称“附注”）所述，公司对预计无法偿还的除关联方以外的部分其他单项金额重大及单项金额不重大的应收账款和其他应收款计提了坏账准备。公司没有提供其计提比例的具体依据，亦没有提供上述剩余应收款项的可回收性评估的充分的证据。期末一年以上应收账款-广告款余额 42,780.63 万元，公司按照账龄组合计提坏账准备。

在审计过程中，我们无法就上述应收款项的坏账准备的计提获取充分、适当的审计证据，通过实施函证程序无法获取有效的证据，也无法对上述应收款项的可回收性实施替代审计程序。因此我们无法确定是否有必要对相关的应收账款和其他应收款余额及坏账准备项目做出调整。

2、公司期末对无形资产计提了减值准备见附注五.(十二)。在审计的过程中，我们未能获取到充分、适当的证据对减值迹象出现的时点做出判断。此外，由于如附注二.(二)所述公司的一系列方案正在推进和实施中，尚未完成，因此我们无法对其中涉及的收入预测的合理性做出判断。

3、如附注五.(二十).1 所述，公司期末应付账款-服务商余额中包含已发生未结算的成本费用的暂估金额。公司未能就这些成本费用的暂估依据提供充分的证据。我们也未能通过实施函证、截止测试等程序获取到充分、适当的证据，无法确定是否有必要对相关的应付账款和成本费用项目做出调整。

报告期内公司采取的应对解决措施如下：

1、上市公司一直持续推动与非上市体系的债务问题处理，改善现金流紧张存在的偿债压力，以解决公司目前面临的资金问题，恢复上市公司正常经营。上市公司将采取包括法律手段在内的一切手段继续全力推动与贾跃亭先生及非上市体系关联方债务问题的实质解决，并且持续追讨非关联方的债务。

2、组织公司现有销售业务人员，对上述事项的应收款项逐一梳理。寻求各种方式收集证据，加大款项追偿力度。通过采用发送催款函，法律诉讼等方式追偿款项，为公司挽回经济损失。报告期内公司聘请律师机构对上述应收款项对应案件的最终司法判决结果进行分析并出具法律意见书。

3、公司组织相关采购人员，进一步获取上述事项的服务商出具的结算单据，并加快推进与服务商之间就交易明细、

往来余额等账项的核对，进而确定应付账款—服务商余额的准确性。

4、加强内部控制管理，公司现管理层将就上述事项吸取经验和教训，切实加强内部控制管理，改善管理机制，提升内控水平，有效防范公司内控风险。

5、公司 2018 年充分落实增强会员、广告、购物等业务能力的计划，与腾讯视频等其他视频内容服务商开展项目合作，与京东等其他公司成为战略合作伙伴，并开展深度合作为终端产品的最终用户提供丰富视频内容服务等。

#### 2017 年度无法表示意见事项影响消除情况：

公司管理层和经营层在积极配合立信会计师事务所专项审核工作基础上，就 2017 年度审计报告中所述的无法表示意见内容进行重新梳理，并结合公司现有经营情况对无法表示意见事项积极采取相应措施进行消除。

##### 1、应收款项无法表示意见事项

针对公司对预计无法偿还的除关联方以外的部分其他单项金额重大的应收账款及单项金额不重大的应收账款和其他应收款计提了坏账准备，而无法就上述应收款项的坏账准备的计提获取充分、适当的审计证据事项。公司采取具体措施如下：

上述应收款项主要是 2017 年初及以前年度形成，针对上述款项公司已在 2018 年收集与形成业务交易相关的合同、排期单、邮件等相关资料，但由于公司 2017 年 7 月份机房搬迁造成以前年度广告业务投放数据大量丢失，以及原广告销售业务人员大量离职等原因，造成出现与广告业务相关资料保存不完整情况。根据收集的现有证据结果，公司对于满足司法程序立案条件，已经根据现有证据进行司法立案处理，但根据公司委托的诉讼律师表明，由于 2017 年广告投放系统数据丢失，所以无法提供执行广告投放的相关证据材料（即合同履行完成相关证据），仅有合同等资料，所以通过司法程序催收款项很可能败诉。对此，公司已聘请专业的律师机构针对上述应收款项对应案件的最终司法判决结果进行分析并出具法律意见书。对于律师机构出具意见认为很可能胜诉的，公司采取司法手段对上述应收款项进行催偿处理；对于律师机构出具意见认为很可能败诉的，公司依据律师出具的法律意见书，对应收款项全额计提坏账准备处理。

经实施以上措施，公司认为针对应收款项无法表示意见事项的影响在 2018 年已经消除。

##### 2、无形资产减值无法表示意见事项

公司在 2017 年末处于特殊时点，拟在 2018 年采取的一系列方案尚未实施完成，故 2017 年末无法判断未来收入预测的合理性。随着公司经营策略的调整及实施完成，2017 年末存在的对公司未来的经营现金流量产生重大不确定性事项已消除，2018 年末公司可以合理估计相关无形资产预测期的现金流，并委托了具有证券资格的资产评估机构对上述无形资产的价值进行评估确定。

经实施以上措施，公司认为 2018 年末，相关无形资产的价值可以确认，针对无形资产减值无法表示意见事项的影响已经消除。

##### 3、应付账款暂估款无法表示意见事项

对于应付账款暂估情况，公司已在 2018 年组织相关人员对电信运营商进行对账处理，并要求对方出具书面盖章的对账单（对账单中会列明：对账基准日欠款余额，2017 年期间发生的服务费金额，2018 年初至对账基准日期间发生的服务费金额）。公司以此将对账单记录金额与账面记载金额进行核对，进而确定应付账款—服务商余额的准确性。

经实施以上措施，公司认为针对应付账款-服务商余额暂估款无法表示意见事项的影响在 2018 年已经消除。

基于上述情况，2017 年度审计报告中无法表示意见所涉及事项影响已消除。

## 五、董事会、监事会、独立董事（如有）对会计师事务所本报告期“非标准审计报告”的说明

适用  不适用

董事会意见：

公司董事会认为，上述审计意见客观真实地反映了公司实际的财务状况，揭示了公司存在的风险。

关于无形资产摊销及减值问题，公司已聘请评估机构对无形资产减值事项进行评估，并提升了收入预测的合理性。此后，

董事会将继续督促管理层做好无形资产摊销、减值计提管理工作。

关于消除审计机构对持续经营的重大疑虑问题，董事会督促管理层积极采取相应措施，回笼并筹措资金，以支持公司可见未来十二个月的经营需要。

公司董事会将带领和督促管理层积极采取措施改善公司持续经营能力：

（1）2019 年度，上市公司将继续从恢复公司品牌、市场地位、提升服务质量、挖掘研发潜能等方面，不断提高业务规模和盈利能力，并对 2019 年现金流收支情况进行合理预测，以控制经营性现金流支出，满足日常经营成本和费用支出。具体措施如下：

- ①与债权人就逾期债务展期，偿还方案进行谈判和解，以及争取债务折扣比例等；
- ②债权债务重组，减小整体债务规模；
- ③与金融机构协商到期贷款承接、展期；
- ④开源节流：开拓新业务、降低成本费用；
- ⑤引入其他内容方提升内容完善度、日活跃用户数；
- ⑥梳理规划现有影视剧版权，追回或转卖过往影视剧投资资源。

同时，公司不放弃积极、持续与大股东及其关联方协商、谈判债务解决方案。

（2）按时发放员工工资并缴纳社保，稳定公司业务、产研及职能部门的骨干、主管人员以及公司的关键管理人员。

（3）为避免大量诉讼对公司日常经营造成的困难、阻碍，2019 年公司将继续积极与债权人协商、谈判达成偿还和解方案或债务折扣处理，缓解公司整体债务规模。

监事会意见：

- 1、监事会同意《董事会关于 2018 年度审计报告非标准审计意见所涉及事项的专项说明》；
- 2、监事会要求公司董事会、管理层对涉及事项高度重视，积极采取有效措施，努力降低和消除相关事项对公司经营的影响，切实维护公司及全体股东的合法权益。

## 六、董事会关于报告期会计政策、会计估计变更或重大会计差错更正的说明

适用  不适用

会计政策变更概述

### 1、变更原因

财政部于 2018 年 6 月 15 日颁布了《关于修订印发 2018 年度一般企业财务报表格式的通知》（财会[2018]15 号）（以下简称“《修订通知》”），公司按照《修订通知》的规定和要求，对财务报表格式进行相应变更。

### 2、变更前采取的会计政策

本次会计政策变更前，公司执行财政部颁布的《企业会计准则—基本准则》和各项具体会计准则、企业会计准则应用指南、企业会计准则解释公告以及其他相关规定。

### 3、变更后采取的会计政策

本次变更后，公司按财政部上述《修订通知》的规定执行，其余未变更部分仍执行财政部前期颁布的《企业会计准则—基本准则》和各项具体会计准则、企业会计准则应用指南、企业会计准则解释公告及其他有关规定。

## 七、与上年度财务报告相比，合并报表范围发生变化的情况说明

适用  不适用

2018 年 12 月 19 日，乐融致新召开临时股东会，此次股东会由天津嘉睿提议召开并提交议案，议案主要内容为修改公司章程及董事会改组；截止 2018 年 12 月 31 日，公司持有乐融致新股权比例为 36.4046%，乐视网提名当选乐融致新董事会成员总数的二分之一，故乐视网对乐融致新的经营方针和决策、投资计划、公司内部管理和规章建立不再具有决定作用，不

再构成对乐融致新的实际控制，自 2018 年 12 月 31 日乐融致新不再纳入上市公司合并范围。

其它具体情况详见第四节 经营情况讨论与分析、二、主营业务分析、2、收入与成本、（6）报告期内合并范围是否发生变动。

## 八、聘任、解聘会计师事务所情况

现聘任的会计事务所

境内会计师事务所名称	立信会计师事务所（特殊普通合伙）
境内会计师事务所报酬（万元）	150
境内会计师事务所审计服务的连续年限	2
境内会计师事务所注册会计师姓名	廖家河、丛存
境外会计师事务所名称（如有）	无
境外会计师事务所审计服务的连续年限（如有）	无
境外会计师事务所注册会计师姓名（如有）	无

是否改聘会计师事务所

是  否

聘请内部控制审计会计师事务所、财务顾问或保荐人情况

适用  不适用

## 九、年度报告披露后面临暂停上市和终止上市情况

适用  不适用

公司 2018 年度经审计净资产为负，公司股票将于披露 2018 年年度报告之日起停牌，深圳证券交易所将在公司股票停牌后 15 个工作日内作出是否暂停公司股票上市的决定。

## 十、破产重整相关事项

适用  不适用

## 十一、重大诉讼、仲裁事项

适用  不适用

本报告期重大诉讼、仲裁事项

本报告期涉及重大诉讼（仲裁）事项详见《关于公司涉及诉讼（仲裁）事项的公告》（公告编号：2018-184、198、202、206；2019-006）

其他诉讼

1、公司于 2018 年 4 月 25 日、8 月 7 日、11 月 14 日、2019 年 2 月 1 日披露了《关于累计诉讼、仲裁案件基本情况公告》（2018-067）及《自前次披露后新增累计诉讼、仲裁案件的补充披露公告》（2018-111、185；2019-022）。

2、截止 2019 年 2 月 1 日，公司合并范围内披露的主诉案件执行中（含调解及判决类）案件对应的诉讼标的额约 0.47 亿元（实际执行金额将以判决书和调解书为准），在诉类案件对应的诉讼标的额约 21.27 亿元；公司合并范围内披露的被告案件执行中（含调解及判决类）案件对应的诉讼标的额约 6.71 亿元（实际执行金额将以判决书和调解书为准），在诉类案件对应

的诉讼标的额约 57.77 亿元。

已披露的被告案件中，案件进展统计情况如下：

诉讼(仲裁)原告	诉讼标的金额（万元）	诉讼(仲裁)进展
北京淘梦网络科技有限公司、河北精英动漫文化传播股份有限公司等	577,713.22	在诉类案件
合一信息技术（北京）有限公司、北京众行互动数字文化传媒有限公司等	67,076.04	申请执行中（含调解、撤诉及判决类）类合同案件（实际执行金额将以判决书和调解书为准）

已披露的主诉案件中，案件进展统计情况如下：

诉讼(仲裁)被告	诉讼标的金额（万元）	诉讼(仲裁)进展
乐视汽车（北京）有限公司、乐视致乐科技（北京）有限公司等	212,718.90	在诉类案件
北京阳光盛通文化艺术有限公司、盛瀑淞电视剧合同纠纷等	4,734.87	申请执行中（含调解、撤诉及判决类）类合同案件（实际执行金额将以判决书和调解书为准）

3、截至 2018 年 12 月 31 日，公司合并范围因未决诉讼败诉可能性较大，共形成预计负债约 0.5 亿元。

4、重大诉讼—对乐视体育、乐视云违规担保案件进展

截止 2018 年年报披露日，对乐视体育、乐视云违规担保案件仍在审理过程中。

上市公司对乐视体育、乐视云股东违规承担担保，历史上签署的相关《融资协议》、《股东协议》、《股权收购及担保合同》等文件均违反《公司法》第十六条规定及《公司章程》关于对外提供担保履行程序的规定；2018 年 6 月 21 日，北京国枫律师事务所向公司出具了法律意见书（国枫律证字[2018]AN152-1 号），发表意见：本所律师认为上述回购及担保事项未按照《公司法》、《公司章程》及相关法律法规的规定履行上市公司董事会、股东大会审议程序，未对外公告。

## 十二、处罚及整改情况

适用  不适用

公司报告期不存在处罚及整改情况。

## 十三、公司及其控股股东、实际控制人的诚信状况

适用  不适用

1、截止2018年12月28日，贾跃亭先生持有公司97,467.9252万股，占公司总股本的24.43%，其中86,555.8714万股已质押，占公司总股本的21.70%；其所持有公司股票97,467.9242万股被冻结、轮候冻结，冻结时间为自冻结之日起三年。

2、根据全国法院被执行人信息查询系统显示，贾跃亭先生已九次被列入失信被执行人名单中。2018年因未履行生效法律文书义务而被列为失信被执行人的包括：

根据全国法院失信被执行人名单信息公布与查询系统显示，案号(2017)京03执646号：

- 1) 向浙江中泰创展企业管理有限公司支付人民币1,403,251,304.11元；
- 2) 向浙江中泰创展企业管理有限公司支付违约金（以人民币1,400,000,000元为基数，按照年利率24%计算，自2017年7月11日至实际清偿之日）；
- 3) 向浙江中泰创展企业管理有限公司支付迟延履行期间的债务利息；

根据全国法院失信被执行人名单信息公布与查询系统显示，案号(2018)京03执60号：

- 1) 向国泰君安证券股份有限公司支付融资本金人民币3亿元；
- 2) 向国泰君安证券股份有限公司支付利息合计人民币4,982,831.98元；
- 3) 向国泰君安证券股份有限公司支付截至2017年7月3日的罚息和违约金合计人民币777,735.36元；

5) 向国泰君安证券股份有限公司支付罚息（以欠付利息人民币4,982,831.98元为基数，自2017年7月4日至实际支付之日止，按照罚息率每日0.05%的标准）；

6) 向国泰君安证券股份有限公司支付违约金（以初始交易金额人民币3亿元为基数，自2017年7月4日至实际支付之日止，按照每日6.5%×1.4/365的标准）；

7) 向国泰君安证券股份有限公司支付保全费人民币5000元。

根据全国法院失信被执行人名单信息公布与查询系统显示，案号(2017)京03执610号：

1) 向华福证券有限责任公司支付人民币三亿零五百零九万六千三百零一元三角七分。

2) 向华福证券有限责任公司支付违约金（按照每日十五万二千五百三十三元一角五分标准，自2017年6月22日起至实际支付之日止）。

3) 向华福证券有限责任公司支付迟延履行期间的债务利息。

4) 负担的申请执行费人民币三十八万七千六百九十七元以及执行中实际支出费用。

根据全国法院失信被执行人名单信息公布与查询系统显示，案号(2017)苏01民初1382号：

1) 向申请执行人支付生效判决确定的履行义务 100,000,000 元及计算至 2018 年 7 月 6 日的利息 47,583,333.33 元。

#### 十四、公司股权激励计划、员工持股计划或其他员工激励措施的实施情况

√ 适用 □ 不适用

##### 1、第一期员工持股计划提前终止

2018年1月25日，华润深国投向乐视控股发送《追加资金通知》：因员工持股计划已触发预警补仓机制，乐视控股作为上市公司第一期员工持股计划差额补足义务人，应履行追加资金义务，至可追加资金截止日，公司未获知乐视控股履行追加资金义务，经公司与华润深国投确认，华润深国投已按照委托人书面指令对员工持股计划的非现金资产进行处理。

2018年2月6日，公司收到华润深国投《通知函》：基于上市公司基本面的重大变化，根据之前协议约定，华润深国投宣布本次员工持股提前终止；基于目前以现金形式存在的信托计划财产不足以按照协议约定向优先受益人分配信托利益，且乐视控股未履行差额补足义务，华润深国投以《通知函》形式将信托计划财产原状分配给受益人。

其他具体情况详见2018年2月7日披露的《关于提前终止第一期员工持股计划的公告》（公告编号：2018-029）。

##### 2、第二期股权激励计划注销

2018年4月27日，公司披露了《2017年年度审计报告》，立信会计师事务所对乐视网2017年度财务报告发表了无法表示意见。

根据公司《第三期股票期权激励计划》的相关规定，公司出现最近一个会计年度财务会计报告被注册会计师出具否定意见或者无法表示意见的审计报告，本计划即行终止。

2018年5月18日，第三届董事会第五十九次会议审议通过了《关于终止实施第二期股权激励计划预留部分并注销相关股票期权的议案》、《关于终止实施第二期股权激励计划首次授予部分并注销相关股票期权的议案》。

报告期内涉及第二期股权激励相关公告索引如下：

公告时间	公告编号	刊登内容	刊登媒体
2018年5月18日	2018-087	《第三届董事会第五十九次会议决议公告》	巨潮资讯网
2018年5月18日	2018-084	《关于终止实施公司第二期股权激励计划并注销相关股票期权的公告》	巨潮资讯网
2018年6月2日	2018-093	《关于第二期、第三期股权激励计划未行权股票期权注销完成的公告》	巨潮资讯网

##### 3、第三期股权激励计划注销

2018年4月27日，公司披露了《2017年年度审计报告》，立信会计师事务所对乐视网2017年度财务报告发表了无法表示意见。

根据公司《第三期股票期权激励计划》的相关规定，公司出现最近一个会计年度财务会计报告被注册会计师出具否定意见或者无法表示意见的审计报告，本计划即行终止。

2018年5月18日，第三届董事会第五十九次会议审议通过了《关于终止实施第三期股权激励计划并注销相关股票期权的议案》。

报告期内涉及第三期股权激励相关公告索引如下：

公告时间	公告编号	刊登内容	刊登媒体
2018年5月18日	2018-087	《第三届董事会第五十九次会议决议公告》	巨潮资讯网
2018年5月18日	2018-085	《关于终止实施公司第三期股权激励计划并注销相关股票期权的公告》	巨潮资讯网
2018年6月2日	2018-093	《关于第二期、第三期股权激励计划未行权股票期权注销完成的公告》	巨潮资讯网

## 十五、重大关联交易

### 1、与日常经营相关的关联交易

适用  不适用

日常关联交易对方范围	2018 年度关联交易预计已审批情况	2018 年度公司关联交易发生金额	是否超过获批额度
乐视影业；融创房地产及其实际控制企业和关联方；公司实际控制人控制的关联方公司；TCL 多媒体及其关联方等	向关联方采购智能终端产品；电影网络版权、小说剧本等改编权；租赁、（金融、技术）服务等不超过 7.5 亿元	2.72 亿元	否
	向关联方销售商品及服务；自有版权（含各种素材元素衍生品、知识产权等）授权（含拍摄权、广告经营权、改编传播权等）；提供金融服务及利息收入等不超过 5.5 亿元	0.31 亿元	否

注：关于交易对方、关联交易定价原则情况详见 2018 年 4 月 27 日公司披露的《2018 年日常关联交易预计的公告》（公告编号：2018-070）和 2018 年 10 月 30 日公司披露的《关于调整、追认 2018 年日常关联交易类型及涉及关联人范围的公告》（公告编号：2018-170）；2018 年 11 月 19 日，《关于调整、追认 2018 年日常关联交易类型及涉及关联人范围的议案》经 2018 年第四次临时股东大会审议通过。

### 2、资产或股权收购、出售发生的关联交易

适用  不适用

2018 年 12 月 6 日，公司公告了《关于控股子公司司法拍卖成交进展暨工商变更完成的公告》（公告编号：2018-197），天津嘉睿就其拍卖所得乐融致新的股权工商变更，持有乐融致新注册资本比例提升为 46.0507%，乐视网持有乐融致新注册资本比例为 36.4046% 不变，乐融致新第一大股东为天津嘉睿，乐融致新成为上市公司参股子公司。

### 3、共同对外投资的关联交易

适用  不适用

注：详见本节的第 5 小节其他重大关联交易事项。

#### 4、关联债权债务往来

√ 适用 □ 不适用

是否存在非经营性关联债权债务往来

√ 是 □ 否

应收关联方债权

详见第五节 三、控股股东及关联方对上市公司的非经营性占用资金情况

应付关联方债务

关联方	关联关系	形成原因	期初余额 (万元)	本期新增金 额 (万元)	本期归还金 额 (万元)	利率	本期利息 (万元)	期末余额 (万元)
贾跃芳	借款人与公司实际控制人贾跃亭先生为姐弟关系	承诺借款	11.01	0	0	0.00%	0.00	11.01
关联债务对公司经营成果及财务状况的影响		以上借款均为无息借款，款项用于支持公司日常经营。根据企业会计准则规定，企业接受的捐赠和债务豁免，符合确认条件的，通常应当确认为当期收益。如果接受控股股东或控股股东的子公司直接或间接的捐赠，从经济实质上判断属于控股股东对企业的资本性投入，应作为权益性交易，相关利得计入所有者权益（资本公积）。						

报告期内，原控股子公司乐融致新向重庆乐视商业保理有限公司借款情况详见 2018 年 8 月 9 日披露的《关于向关联方借款暨关联交易的公告》（2018-116）。

#### 5、其他重大关联交易

√ 适用 □ 不适用

临时公告名称	临时公告披露日期	临时公告披露网站名称
《关于公司对控股子公司增资暨关联交易的公告》	2018 年 1 月 2 日	巨潮资讯网（公告编号：2018-007）
《关于公司对控股子公司增资暨关联交易进展的公告》	2018 年 3 月 29 日	巨潮资讯网（公告编号：2018-051）
《关于公司对控股子公司增资暨关联交易进展的公告》	2018 年 4 月 18 日	巨潮资讯网（公告编号：2018-060）
《关于公司对控股子公司增资暨关联交易进展的公告》	2018 年 4 月 24 日	巨潮资讯网（公告编号：2018-064）
《关于公司对控股子公司增资暨关联交易进展的公告》	2018 年 5 月 18 日	巨潮资讯网（公告编号：2018-086）
《关于公司控股子公司签订合作协议暨关联交易的公告》	2018 年 8 月 9 日	巨潮资讯网（公告编号：2018-113）
《关于公司二级子公司签署经营性合同暨关联交易的公告》	2018 年 8 月 9 日	巨潮资讯网（公告编号：2018-114）
《关于向关联方借款暨关联交易的公告》	2018 年 8 月 9 日	巨潮资讯网（公告编号：2018-116）



## 十六、重大合同及其履行情况

### 1、托管、承包、租赁事项情况

#### (1) 托管情况

适用  不适用

公司报告期不存在托管情况。

#### (2) 承包情况

适用  不适用

公司报告期不存在承包情况。

#### (3) 租赁情况

适用  不适用

租赁情况说明

公司租赁北京宏城鑫泰置业有限公司和山西西贝尔置业有限公司办公室用房。

2019 年 3 月，公司与乐融致新、乐视保理、乐视影业分别签署《房屋租赁协议》，转租乐融大厦部分办公楼层于关联方使用，具体情况详见《关于公司签订租赁协议暨关联交易的公告》（公告编号：2019-033）

为公司带来的损益达到公司报告期利润总额 10%以上的项目

适用  不适用

公司报告期不存在为公司带来的损益达到公司报告期利润总额 10%以上的租赁项目。

### 2、重大担保

适用  不适用

公司报告期不存在担保情况。

#### (1) 担保情况

公司对子公司的担保情况							
担保对象名称	担保额度相关公告披露日期	担保额度	实际发生日期（协议生效日）	实际担保金额	担保类型	担保期	是否履行完毕
深圳市乐视鑫根并购基金投资管理企业（有限合伙）各合伙人	2016 年 03 月 27 日；2018 年 11 月 1 日	按照出资额承担本金及 15%/年固定收益	2016 年 03 月 27 日	见注 1	连带责任保证	5 年	否
公司及其子公司对外担保情况							
乐融致新	2017 年 11 月	公司持有乐视新生	2018 年 6 月	担保额度为乐融	连带责任	1 年	否

	20 日、2018 年 2 月 23 日、2018 年 6 月 22 日	代其时 100% 股权、重庆小贷其时 100% 股权、乐视体育其时 6.47% 股权质押给天津嘉睿，为乐融致新担保	22 日	致新借款金额 5 亿元中对应乐视网持有乐融致新注册资本比例部分（注 2）	保证		
融创房地产集团有限公司	2017 年 11 月 20 日、2018 年 2 月 23 日、2018 年 6 月 22 日	公司以持有乐视致新其时 26.7702% 股权及其派生权益为融创房地产提供反担保	2018 年 6 月 22 日	担保总金额不超过人民币 300,000 万元（注 2）	连带责任保证	1 年	否

注 1：2018 年 10 月 31 日，第四届董事会第三次会议审议通过《关于乐视并购基金签署〈合伙人会议决议〉的议案》，独立董事发表事前认可及同意的独立意见；2018 年 11 月 19 日，2018 年第 4 次临时股东大会审议通过上述议案。

《合伙人会议决议》中，各合伙人同意乐视鑫根并购基金归还优先级部分出资以减少并暂停其每年固定收益支出，乐视网有条件可不再对优先级有限合伙人出资份额履行年化 15% 受让义务及超额收益分配等条款。

《合伙人会议决议》的达成可减少公司短期的资金周转负担，在不影响上市公司整体现金流的情况下，将基金账面有限资金更优化地使用——有效缩减上市公司的债务、而非支付即期费用。

其他具体情况详见《关于乐视并购基金签署〈合伙人会议决议〉的公告》（2018-176）。

注 2：2017 年度股东大会审议通过了《关于乐视致新电子科技（天津）有限公司拟向天津嘉睿汇鑫企业管理有限公司申请借款 5 亿元的议案》、《关于为控股子公司提供担保的议案》、《关于乐视网信息技术（北京）股份有限公司拟向天津嘉睿汇鑫企业管理有限公司申请借款 12.9 亿元的议案》、《关于为公司借款提供反担保暨关联担保的议案》，截止目前，乐融致新及上市公司尚未偿还天津嘉睿相关借款。公司存在因未偿还本息欠款而被债权人申请诉讼或质押资产被依法处置的风险，如若后续天津嘉睿或融创房地产采取诉讼或质押资产依法处置措施，可能导致公司持有乐融致新、乐视云等股权比例降低。

## （2）违规对外担保情况

√ 适用 □ 不适用

注：详见本报告第四节“经营情况讨论与分析”中“九、公司未来发展的展望-（2）上市公司认为必要的风险提示”中“违规对外承担回购责任的风险”。

## 3、委托他人进行现金资产管理情况

### （1）委托理财情况

√ 适用 □ 不适用

报告期内委托理财概况

单位：万元

具体类型	委托理财的资金来源	委托理财发生额	未到期余额	逾期未收回的金额
保证收益型	子公司花儿自有资金	10,000	-	-
保证收益型	子公司鑫根基金自有资金	50,400	-	-
合计		60,400	-	-

2018 年 4 月 27 日，公司披露了《关于 2018 年度使用闲置自有资金购买银行理财产品的公告》（公告编号：2018-076）。

单项金额重大或安全性较低、流动性较差、不保本的高风险委托理财具体情况

适用  不适用

委托理财出现预期无法收回本金或存在其他可能导致减值的情形

适用  不适用

有关委托理财议案已经 2017 年度股东大会审议通过。

## （2）委托贷款情况

适用  不适用

公司报告期不存在委托贷款。

## 4、其他重大合同

适用  不适用

公司报告期不存在其他重大合同。

## 十七、社会责任情况

### 1、履行社会责任情况

适用  不适用

### 2、履行精准扶贫社会责任情况

公司报告年度暂未开展精准扶贫工作，也暂无后续精准扶贫计划。

### 3、环境保护相关的情况

上市公司及其子公司不适用环境保护部门公布的重点排污单位。

## 十八、其他重大事项的说明

适用  不适用

1、公司现任董事、监事、高级管理人员面对可能导致公司经营、未来发展、股票交易价格等发生重大影响和潜在风险的相关事项，2018 年主要工作如下：

#### （1）大股东及其关联方欠款问题

上市公司管理层与大股东关联方债务处理小组进行多次谈判，由于对关联方债务偿还的关键点意见尚未达成一致，且解决方案的落地和执行依赖大股东的处理意愿和实际执行，上市公司未能因债务解决获得直接现金流入。

截止目前，大股东及其关联方债务处理小组尚未达成完整处理方案，上市公司未因债务解决方案获得任何现金，公司董事会和管理层将持续竭力解决公司目前的经营困难。

#### （2）内控完善方面

2018 年，公司现任管理层持续完善、改进因历史遗留问题造成公司内控的缺陷，增强相对于控股股东在业务、人

员、资产、机构、财务等方面的独立性，严格控制控股股东新增资金占用，并努力解决存续的大额控股股东非经营性资金占用问题。

此后，管理层将继续依照内部控制规范体系等规定对公司历史上存在的对外担保、关联交易、与控股股东的资金往来等内控方面进行核查并完善各部门管理制度和体系，公司将根据自身的实际情况，不断改进、健全、完善体系架构，及时对照评价体系修订已发现的缺陷和问题。

### （3）2017 年被出具无法表示审计意见涉及事项影响的消除

2018 年，公司董事会、监事会、管理层积极配合立信会计师事务所专项审核工作基础上，就 2017 年度审计报告中所述的无法表示意见内容进行重新梳理，并结合公司现有经营情况对无法表示意见事项积极采取相应措施进行消除。具体消除措施详见本报告第五节 重大事项 四 董事会对最近一期“非标准审计报告”相关情况的说明。

### （4）主营业务恢复

2018 年公司全年营业收入下滑严重，受大股东及其关联方应收款项无法收回影响，业务恢复进程缓慢。2018 年，上市公司管理层积极、持续与大股东及其关联方协商、谈判债务解决方案同时，不放弃通过业务恢复缓解自身流动资金压力、补充上市公司元气。

公司通过与供应商谈判账期延后、申请贷款额度、引入现金借款或增资等方式短期缓解资金困境。2019 年，公司现任管理层将继续从恢复公司信誉、市场地位、提升服务质量、挖掘研发潜能等方面，不断提高业务水平，争取实现经营性现金流入满足日常经营成本和费用支出。

2、2018 年 10 月 15 日，2018 年第三次临时股东大会审议通过了《关于公司董事会换届选举暨提名第四届董事会非独立董事候选人的议案》、《关于公司董事会换届选举暨提名第四届董事会独立董事候选人的议案》、《关于公司监事会换届选举暨提名第四届监事会非职工代表监事候选人的议案》。

## 十九、公司子公司重大事项

适用  不适用

### 1、关于原控股子公司乐融致新司法拍卖成交事项

2018年12月6日，公司公告了《关于控股子公司司法拍卖成交进展暨工商变更完成的公告》（公告编号：2018-197），天津嘉睿就其拍卖所得乐融致新的股权工商变更，持有乐融致新注册资本比例提升为46.0507%，乐视网持有乐融致新注册资本比例为36.4046%不变，乐融致新第一大股东变更为天津嘉睿，乐融致新成为上市公司参股子公司。

### 2、关于公司合并报表范围变更事项

2018年12月19日，乐融致新召开临时股东会，根据乐融致新股东会决议，选举产生4名董事，其中天津嘉睿提名2名，乐视网提名2名。

截止2018年12月31日，公司持有乐融致新股权比例为36.4046%，乐视网提名当选乐融致新董事会成员总数的二分之一，故乐视网对乐融致新的经营方针和决策、投资计划、公司内部管理和规章建立不再具有决定作用，不再构成对乐融致新的实际控制。自2018年12月31日乐融致新不再纳入上市公司合并范围。

## 第六节 股份变动及股东情况

### 一、股份变动情况

#### 1、股份变动情况

单位：股

	本次变动前		本次变动增减（+，-）					本次变动后	
	数量	比例	发行新股	送股	公积金转股	其他	小计	数量	比例
一、有限售条件股份	1,436,549,502	36.01%	-	-	-	-491,064,040	-491,064,040	945,485,462	23.70%
其他内资持股	1,436,549,502	36.01%	-	-	-	-491,064,040	-491,064,040	945,485,462	23.70%
其中：境内法人持股	44,416,636	1.11%	-	-	-	-20,534,324	-20,534,324	23,882,312	0.60%
境内自然人持股	1,228,613,652	30.80%	-	-	-	-307,010,502	-307,010,502	921,603,150	23.10%
基金、理财产品等	163,519,214	4.10%	-	-	-	-163,519,214	-163,519,214	0	0
二、无限售条件股份	2,552,890,690	63.99%	-	-	-	491,064,040	491,064,040	3,043,954,730	76.30%
人民币普通股	2,552,890,690	63.99%	-	-	-	491,064,040	491,064,040	3,043,954,730	76.30%
三、股份总数	3,989,440,192	100.00%	-	-	-	0	0	3,989,440,192	100.00%

股份变动的原因

√ 适用 □ 不适用

#### 1、境内自然人持股变动

2017年7月6日，公司发布贾跃亭先生辞职公告；2017年10月27日，公司发布梁军先生、高飞先生、蒋晓琳女士、杨永强先生辞职公告；2017年11月3日，公司发布吴亚洲先生辞职公告；2018年4月4日，公司发布金杰先生、谭殊女士辞职的公告；2018年7月13日，公司发布赵凯先生辞职的公告；2018年7月20日，公司发布刘弘先生辞职的公告；2018年12月13日，公司发布李宇浩先生辞职的公告。

根据董监高股份锁定的相关规定，董监高在任期届满前离职的，应当在其就任时确定的任期内和任期届满后六个月内，继续遵守下列限制性规定：（一）每年转让的股份不得超过其所持有本公司股份总数的百分之二十五；（二）离职后半年内，不得转让其所持本公司股份；（三）《公司法》对董监高股份转让的其他规定。

本公司将在其申报离任后2个交易日内向结算公司申请办理相关股份锁定事宜。因此，截止报告期末，贾跃亭先生、梁军先生、高飞先生、蒋晓琳女士、杨永强先生、吴亚洲先生解除限售264,607,342股；金杰先生解除限售1,415,150股；谭殊女士解除限售113,190股；赵凯先生新增限售183,690股；刘弘先生新增限售30,615,188股；李宇浩先生新增限售600股。

2018年2月8日，章建平先生所持限售股份已达解除限售条件，解除限售股数量为49,766,722股。

2018年5月18日，曹勇先生、白郁先生所持限售股份已达解除限售条件，解除限售股数量为23,435,916股。

综上，报告期内，境内自然人持股解除限售337,809,980股，新增加限售30,799,478股，总影响307,010,502股。

#### 2、境内非自然人持股变动

2018年2月8日，中邮创业基金管理股份有限公司、嘉实基金管理有限公司、财通基金管理有限公司解除限售股数量为163,519,214股。

2018年2月28日，江苏红土创业投资管理有限公司解除限售股数量为20,534,324股。

综上，报告期内，境内非自然人持股解除限售184,053,538股。

3、结合上述1和2分析，报告期内解除限售股共计521,863,518股，无限售股增加30,799,478股，总影响491,064,040股。

股份变动的批准情况

适用  不适用

详见“股份变动的原因”

股份变动的过户情况

适用  不适用

股份回购的实施进展情况

适用  不适用

采用集中竞价方式减持回购股份的实施进展情况

适用  不适用

股份变动对最近一年和最近一期基本每股收益和稀释每股收益、归属于公司普通股股东的每股净资产等财务指标的影响

适用  不适用

公司认为必要或证券监管机构要求披露的其他内容

适用  不适用

## 2、限售股份变动情况

适用  不适用

单位：股

股东名称	期初限售股数	本期解除限售股数	本期增加限售股数	期末限售股数	限售原因	拟解除限售日期
贾跃亭	1,024,266,644	256,066,662	-	768,199,982	高管锁定	高管离任半年至任期届满 6 个月内，每年转让的股份不得超过其所持有本公司股份总数的 25%
刘弘	91,845,564	-	30,615,188	122,460,752	高管锁定	自 2018 年 7 月 20 日高管离任起六个月内全部锁定
乐视控股（北京）有限公司	23,882,312	-	-	23,882,312	定向增发股锁定	2019 年 5 月 14 日
杨永强	22,086,286	5,521,572	-	16,564,714	高管锁定	高管离任半年至任期届满 6 个月内，每年转让的股份不得超过其所持有本公司股份总数的 25%
高飞	7,204,440	1,801,110	-	5,403,330	高管锁定	高管离任半年至任期届满 6 个月内，每年转让的股份不得超过其所持有本公司股份总数的 25%
金杰	4,245,450	-	-	4,245,450	高管锁定	高管离任半年至任期届满 6 个月内，每年转让的股份不得超过其所持有本公司股份总数的 25%
吴亚洲	3,739,470	934,868	-	2,804,602	高管锁定	高管离任半年至任期届满 6 个月

股东名称	期初限售股数	本期解除限售股数	本期增加限售股数	期末限售股数	限售原因	拟解除限售日期
						内，每年转让的股份不得超过其所持有本公司股份总数的 25%
赵凯	551,070	-	183,690	734,760	高管锁定	自 2018 年 7 月 13 日高管离任起六个月内全部锁定
蒋晓琳	664,400	166,100	-	498,300	高管锁定	高管离任半年至任期届满 6 个月内，每年转让的股份不得超过其所持有本公司股份总数的 25%
梁军	468,120	117,030	-	351,090	高管锁定	高管离任半年至任期届满 6 个月内，每年转让的股份不得超过其所持有本公司股份总数的 25%
谭殊	339,570	-	-	339,570	高管锁定	高管离任半年至任期届满 6 个月内，每年转让的股份不得超过其所持有本公司股份总数的 25%
李宇浩	-	-	600	600	高管锁定	自 2018 年 12 月 13 日高管离任起六个月内全部锁定
其它	257,256,176	257,256,176	-	-	定增发发行锁定	--
合计	1,436,549,502	521,863,518	30,799,478	945,485,462	--	--

## 二、证券发行与上市情况

### 1、报告期内证券发行（不含优先股）情况

√ 适用 □ 不适用

股票及其衍生证券名称	发行日期	发行价格（或利率）	发行数量	上市日期	获准上市交易数量	交易终止日期
可转换公司债券、分离交易的可转换公司债券、公司债类						
非公开公司债券（15 乐视 01）	2015 年 08 月 03 日	8.50%	1,000,000,000	2015 年 08 月 03 日	1,000,000,000	2018 年 08 月 01 日

注：2017 年 7 月 31 日，公司对“15 乐视 01”回售部分本金及利息，回售数量为 9,270,000 张，剩余托管数量为 730,000 张，票面利率上调至 10%。“15 乐视 01”应于 2018 年 8 月 3 日兑付本息，受公司经营、资金链紧张影响，公司未能如期兑付债券本息。公司已于 2018 年 8 月 1 日向深圳证券交易所申请摘牌。

### 2、公司股份总数及股东结构的变动、公司资产和负债结构的变动情况说明

√适用 □ 不适用

见第六节（一）股份变动情况之“股份变动的原因”；自2018年12月31日，乐融致新相关资产和负债不再纳入上市公司合并范围内。

### 3、现存的内部职工股情况

□ 适用 √ 不适用

## 三、股东和实际控制人情况

### 1、公司股东数量及持股情况

单位：股

报告期末普通股 股东总数	280,942	年度报告披露日 前上一月末普通 股股东总数	257,216	报告期末表决权恢复的 优先股股东总数（如 有）	0	年度报告披露日前上 一月末表决权恢复的 优先股股东总数（如 有）	0	
持股 5%以上的股东或前 10 名股东持股情况								
股东名称	股东性质	持股 比例	报告期末持股数 量	报告期内增 减变动情况	持有有限售条 件的股份数量	持有无限售 条件的股份 数量	质押或冻结情况	
							股份状态	数量
贾跃亭	境内自然人	24.43 %	974,679,252	-49,587,392	768,199,982	206,479,270	冻结	974,679,242
							质押	865,558,714
天津嘉睿汇 鑫企业管理 有限公司	境内非国有法 人	8.56%	341,422,214	0	0	341,422,214	质押	341,422,214
刘弘	境内自然人	3.07%	122,460,752	0	122,460,752	0	冻结	122,460,752
							质押	119,779,432
贾跃民	境内自然人	1.72%	68,514,500	-19,379,998	0	68,514,500	冻结	68,514,500
							质押	67,180,000
章建平	境内自然人	0.62%	24,883,422	-24,883,300	0	24,883,422	-	-
乐视控股 （北京）有 限公司	境内非国有法 人	0.60%	23,882,312		23,882,312	0	冻结	23,882,312
							质押	23,882,312
财通基金— 宁波银行— 财通基金— 富春定增 1061 号资 产管理计划	其他	0.56%	22,150,632	0	0	22,150,632	-	-
财通基金— 宁波银行— 财通基金— 富春定增	其他	0.56%	22,150,632	0	0	22,150,632	-	-



1076 号资产管理计划								
大成基金—农业银行—大成中证金融资产管理计划	其他	0.47%	18,606,848	0	0	18,606,848	-	-
杨永强	境内自然人	0.42%	16,831,892	-5,254,394	16,564,714	267,178	质押	15,254,570
战略投资者或一般法人因配售新股成为前 10 名股东的情况	不适用							
上述股东关联关系或一致行动的说明	贾跃民、贾跃亭系兄弟关系，乐视控股（北京）有限公司为贾跃亭控制的企业；除此以外，公司未知其他前十名股东之间是否存在关联关系，也未知是否属于一致行动人。							
前 10 名无限售条件股东持股情况								
股东名称	报告期末持有无限售条件股份数量		股份种类					
			股份种类	数量				
天津嘉睿汇鑫企业管理有限公司	341,422,214		人民币普通股	341,422,214				
贾跃亭	206,479,270		人民币普通股	206,479,270				
贾跃民	68,514,500		人民币普通股	68,514,500				
章建平	24,883,422		人民币普通股	24,883,422				
财通基金—宁波银行—财通基金—富春定增 1061 号资产管理计划	22,150,632		人民币普通股	22,150,632				
财通基金—宁波银行—财通基金—富春定增 1076 号资产管理计划	22,150,632		人民币普通股	22,150,632				
大成基金—农业银行—大成中证金融资产管理计划	18,606,848		人民币普通股	18,606,848				
广发基金—农业银行—广发中证金融资产管理计划	15,168,568		人民币普通股	15,168,568				
中欧基金—农业银行—中欧中证金融资产管理计划	13,479,168		人民币普通股	13,479,168				
曹勇	11,132,060		人民币普通股	11,132,060				
前 10 名无限售流通股股东之间，以及前 10 名无限售流通股股东和前 10 名股东之间关联关系或一致行动的说明	贾跃民、贾跃亭系兄弟关系，除此以外，公司未知其他前十名股东之间是否存在关联关系，也未知是否属于一致行动人。							

参与融资融券业务股东情况说明	不适用
----------------	-----

公司前 10 名普通股股东、前 10 名无限售条件普通股股东在报告期内是否进行约定购回交易

是  否

## 2、公司控股股东情况

控股股东性质：自然人控股

控股股东类型：自然人

控股股东姓名	国籍	是否取得其他国家或地区居留权
贾跃亭	中国	否
主要职业及职务	Faraday Future 创始人兼 CEO、乐视控股执行董事	
报告期内控股和参股的其他境内外上市公司的股权情况	报告期内上市公司持有港股上市公司 TCL 电子发行的新股 H 股 348,850,000 股。 报告期内上市公司持有港股上市公司酷派集团有限公司 551,367,386 股的股票收益权。 报告期内上市公司持有港股上市公司北青传媒 19,533,000 股。	

控股股东报告期内变更

适用  不适用

## 3、公司实际控制人及其一致行动人

实际控制人性质：境内自然人

实际控制人类型：自然人

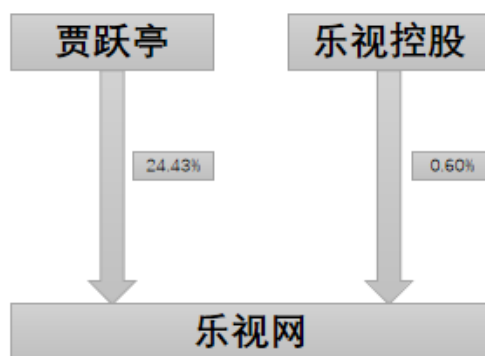
实际控制人姓名	与实际控制人关系	国籍	是否取得其他国家或地区居留权
贾跃亭	本人	中国	否
主要职业及职务	Faraday Future 创始人兼 CEO、乐视控股执行董事		
过去 10 年曾控股的境内外上市公司情况	贾跃亭先生曾间接控股新加坡上市公司 SINOTEL TECHNOLOGIES LTD，该公司已于 2016 年摘牌。		

实际控制人报告期内变更

适用  不适用

公司报告期实际控制人未发生变更。

公司与实际控制人之间的产权及控制关系的方框图



注：以上数据，截止2018年12月31日

实际控制人通过信托或其他资产管理方式控制公司

适用  不适用

#### 4、其他持股在 10%以上的法人股东

适用  不适用

#### 5、控股股东、实际控制人、重组方及其他承诺主体股份限制减持情况

适用  不适用

## 第七节 优先股相关情况

适用  不适用

报告期公司不存在优先股。

## 第八节 董事、监事、高级管理人员和员工情况

### 一、董事、监事和高级管理人员持股变动

姓名	职务	任职状态	性别	年龄	任期起始日期	任期终止日期	期初持股数（股）	本期增持股份数量（股）	本期减持股份数量（股）	其他增减变动（股）	期末持股数（股）
刘淑青	董事长	现任	女	45	2018年4月4日	2021年10月14日	-	-	-	-	-
	总经理	主动辞职			2017年12月15日	2018年12月13日	-	-	-	-	-
郑路	独立董事	现任	男	45	2017年6月28日	2021年10月14日	-	-	-	-	-
王雷让	独立董事	现任	男	37	2018年2月23日	2021年10月14日	-	-	-	-	-
张巍	董事	现任	男	43	2018年10月15日	2021年10月14日	-	-	-	-	-
	总经理	现任			2018年12月13日	2021年10月14日	-	-	-	-	-
	财务总监	现任			2017年5月20日	2021年10月14日	-	-	-	-	-
陈浩	董事	现任	男	40	2018年10月15日	2021年10月14日	-	-	-	-	-
杨晴	监事会主席	现任	女	36	2018年2月23日	2021年10月14日	-	-	-	-	-
隋伟	监事	现任	男	33	2018年10月15日	2021年10月14日	-	-	-	-	-
李涛	监事	现任	男	33	2018年10月15日	2021年10月14日	-	-	-	-	-
白冰	董事会秘书	现任	男	35	2018年7月13日	2021年10月14日	-	-	-	-	-
	副总经理										
孙宏斌	董事长	离任	男	56	2017年7月17日	2018年3月14日	-	-	-	-	-
刘弘	副董事长	离任	男	46	2009年2月2日	2018年7月20日	122,460,752	0	0	0	122,460,752
李宇浩	董事	离任	男	38	2018年6月22日	2018年12月13日	600	0	0	0	600
张昭	董事	离任	男	57	2017年7月17日	2018年10月15日	-	-	-	-	-
曹彬	独立董事	离任	男	48	2015年10月14日	2018年2月23日	-	-	-	-	-
吴孟	监事会主席	离任	男	46	2009年2月2日	2018年10月15日	-	-	-	-	-
田炳信	监事	离任	男	63	2015年10月14日	2018年10月15日	-	-	-	-	-
吉晓庆	监事	离任	女	39	2013年2月1日	2018年2月23日	-	-	-	-	-
金杰	副总经理	主动辞职	男	47	2013年1月14日	2018年4月4日	5,660,600	0	0	0	5,660,600
谭殊	副总经理	主动辞职	女	44	2013年1月14日	2018年4月4日	452,760	0	113,190	0	339,570
赵凯	董事会秘书	主动辞职	男	33	2015年10月14日	2018年7月13日	734,760	0	0	0	734,760
袁斌	副总经理	主动辞职	男	43	2015年10月14日	2018年12月13日	-	-	-	-	-
合计	--	--	--	--	--	--	129,309,472	0	113,190	0	129,196,282

## 二、公司董事、监事、高级管理人员变动情况

√ 适用 □ 不适用

姓名	担任的职务	类型	日期	原因
曹彬	独立董事	离任	2018年2月23日	个人原因
吉晓庆	监事	离任	2018年2月23日	个人原因
孙宏斌	董事长	离任	2018年3月14日	因工作调整
金杰	副总经理	主动辞职	2018年4月4日	个人原因
谭殊	副总经理	主动辞职	2018年4月4日	个人原因
赵凯	董事会秘书	主动辞职	2018年7月13日	个人原因
刘弘	副董事长	离任	2018年7月20日	个人原因
张昭	董事	任期满离任	2018年10月15日	换届选举
吴孟	监事会主席	任期满离任	2018年10月15日	换届选举
田炳信	监事	任期满离任	2018年10月15日	换届选举
袁斌	副总经理	主动辞职	2018年12月13日	个人原因
李宇浩	董事	离任	2018年12月13日	个人原因
刘淑青	总经理	主动辞职	2018年12月13日	个人原因
	董事长	被选举	2018年4月4日	被选举
王雷让	独立董事	被选举	2018年2月23日	被选举
杨晴	监事	被选举	2018年2月23日	被选举
白冰	副总经理、董事会秘书	聘任	2018年7月13日	聘任
张巍	总经理	聘任	2018年12月13日	聘任
	董事	被选举	2018年10月15日	换届选举
陈浩	董事	被选举	2018年10月15日	换届选举
隋伟	监事	被选举	2018年10月15日	换届选举
李涛	监事	被选举	2018年10月9日	被选举

注：1、2018年4月4日，第三届董事会第五十六次会议选举刘淑青女士为公司董事长（相关内容详见巨潮网公告编号：2018-054）。

2、2018年7月13日，第三届董事会第六十一次会议聘任白冰先生为董事会秘书（相关内容详见巨潮网公告编号：2018-102、2018-103）。

3、2018年10月15日，2018年第三次临时股东大会选举张巍先生为公司非独立董事（相关内容详见巨潮网公告编号：2018-158）。

4、2018年10月15日，2018年第三次临时股东大会选举陈浩先生为公司非独立董事（相关内容详见巨潮网公告编号：2018-158）。

5、2018年10月15日，2018年第三次临时股东大会选举隋伟先生为公司非职工代表监事（相关内容详见巨潮网公告编号：2018-158）。

6、2018年10月9日，职工代表大会选举李涛先生担任公司第四届监事会职工代表监事（相关内容详见巨潮网公告编号：2018-155）。

7、2018年12月13日，李宇浩先生因个人原因辞去乐视网董事一职（相关内容详见巨潮网公告编号：2018-201）。

### 三、任职情况

公司现任董事、监事、高级管理人员专业背景、主要工作经历以及目前在公司的主要职责

#### 非独立董事：

刘淑青女士，女，1974年生，中国国籍，无境外永久居留权，本科学历。2004年1月至2007年7月，任天津融创置地有限公司财务经理；2007年8月至2010年10月，任融创中国控股有限公司财务管理中心内控总监，2010年11月至2017年5月，任融创中国控股有限公司风险管控中心高级总经理；现任乐视网董事长。

张巍先生，男，1976年生，中国国籍，无境外永久居留权，会计学博士，中国注册会计师、高级会计师，曾任瑞华会计师事务所合伙人，技术委员会委员，现任乐视网董事、CEO、CFO。

陈浩先生，男，1979年出生，中国国籍，无境外永久居留权，西北政法大学法学学士。2002年7月至2011年1月任北京市东城区人民法院助理审判员；2012年5月至2014年5月任泛海控股集团法务经理；2014年5月至2015年5月任亿利资源集团法务经理；2015年5月至2017年12月任国美控股集团法务副总监、法务部负责人；2017年12月至2018年7月任京东金融法务总监、诉讼部负责人；现任乐视网法务部总经理。

#### 独立董事：

郑路先生，男，1974年生，中国国籍，无境外永久居留权，EMBA，中国注册会计师。郑路先生曾在北京市建筑材料科学研究总院工作；2000年8月至2014年9月，历任北京中创信测科技股份有限公司财务部经理、财务总监、副总经理、董事等职务；现任北京信威科技集团股份有限公司副总裁、北京中创信测科技股份有限公司总经理、石家庄优创科技股份有限公司独立董事、乐视网独立董事等。

王雷让先生，男，1982年生，中国国籍，无境外永久居留权，硕士研究生，中国注册会计师（非执业）。2008年7月至2011年6月，任职中国食品有限公司法务专员；2011年7月至2015年5月，历任海通证券股份有限公司并购融资部、新三板与结构融资部项目经理、二级部负责人等职务；现任太平洋证券股份有限公司投行四部总经理、乐视网独立董事。

#### 监事：

杨晴女士，女，1983年生，中国国籍，无境外永久居留权，北京大学MBA。2006年7月至2013年12月任职于康菲石油中国有限公司，2014年4月至2015年7月任职于UKB Capital，2016年5月至2017年10月任职于联想控股股份有限公司，现任乐视网监事会主席、资本市场部投资总监。

隋伟先生，男，1986年2月出生，中国国籍，无境外永久居留权，中国人民大学学士。曾任职于中国免税品（集团）有限责任公司财务部；德勤华永会计师事务所审计部，2017年6月入职乐视网财务部。

李涛先生，男，1986年出生，中国国籍，无境外永久居留权，天津大学工学硕士。2016年6月至2017年10月任融创华北集团行政总监；2017年10月至今任乐视网人力行政总经理。

**高级管理人员：**

张巍先生，男，1976年生，中国国籍，无境外永久居留权，会计学博士，中国注册会计师、高级会计师，曾任瑞华会计师事务所合伙人，技术委员会委员，现任乐视网董事、CEO、CFO。

白冰先生，男，1984年出生，中国国籍，无境外永久居留权。2006年取得哈尔滨工业大学学士学位、2011年取得北京大学工商管理硕士学位。白冰先生曾任职于中信建投证券股份有限公司投资银行部、联想控股股份有限公司投资部，2017年11月入职乐视网证券部，现任乐视网董事会秘书、副总经理。

在股东单位任职情况

适用  不适用

公司现任董事、监事、高级管理人员未在股东单位任职；已任期届满、离任监事吴孟先生为股东乐视控股法定代表人及经理。

在其他单位任职情况

适用  不适用

任职人员姓名	其他单位名称	在其他单位担任的职务	任期起始日期	任期终止日期	在其他单位是否领取报酬津贴
刘淑青	乐融致新电子科技（天津）有限公司	董事长	2018年12月19日	2021年12月18日	是
张巍	乐融致新电子科技（天津）有限公司	董事	2018年12月19日	2021年12月18日	否
白冰	乐融致新电子科技（天津）有限公司	董事	2018年12月19日	2021年12月18日	否
杨晴	天津融乐企业管理有限公司	监事	2018年1月5日	至今	否
隋伟	乐融致新电子科技（天津）有限公司	监事	2017年11月2日	2020年11月1日	是
郑路	北京中创信测科技股份有限公司	董事、总经理	2016年7月20日	至今	是
郑路	北京信威科技集团股份有限公司	副总裁	2015年12月1日	至今	否
郑路	北京数洋智慧科技股份有限公司	执行董事（法定代表人）	2016年3月15日	至今	否
郑路	北京中创腾锐技术有限公司	董事	2016年3月28日	至今	否
郑路	天津中创信测科技有限公司	执行董事（法定代表人）	2017年6月23日	至今	否
郑路	石家庄优创科技股份有限公司	独立董事	2017年7月1日	至今	是
王雷让	太平洋证券股份有限公司投行四部	总经理	2015年6月1日	至今	是

注：除上述信息外，根据公开显示，刘淑青女士在北京保利融创房地产开发有限公司、北京方兴融创房地产开发有限公司等单位任职监事等职务；张巍先生在乐为互联投资管理（北京）有限公司、乐视基金销售（青岛）有限公司等单位任职董事等职务；白冰先生在博能盛诺（北京）生物质能源科技有限公司、北京海洋卓远资产管理有限公司任职董事等职务。

公司现任及报告期内离任董事、监事和高级管理人员近三年证券监管机构处罚的情况

适用  不适用



#### 四、董事、监事、高级管理人员报酬情况

董事、监事、高级管理人员报酬的决策程序、确定依据、实际支付情况

董事、监事、高级管理人员报酬的决策程序	公司董事、监事津贴由公司董事会组织考核执行，高级管理人员报酬由董事会决定；在公司担任职务的董事、监事、高级管理人员报酬由公司支付。独立董事津贴依据股东大会决议。
董事、监事、高级管理人员报酬确定依据	依据公司的盈利水平及各董事、监事、高级管理人员的分工及履行情况确定。
董事、监事和高级管理人员报酬的实际支付情况	公司董事、监事和高级管理人员薪酬已按年度薪酬计划支付，2018年度公司实际支付薪酬528万元。

公司报告期内董事、监事和高级管理人员报酬情况

单位：万元

姓名	职务	性别	年龄	任职状态	任职期间从公司获得的税前报酬总额	是否在公司关联方获取报酬
孙宏斌	董事长	男	56	离任	-	是
刘淑青	董事长	女	45	现任	-	是
刘弘	董事	男	46	离任	35	是
张昭	董事	男	57	离任	-	是
王雷让	独立董事	男	37	现任	12	否
李宇浩	董事	男	38	离任	32	是
陈浩	董事	男	40	现任	29	否
曹彬	独立董事	男	48	离任	2	否
郑路	独立董事	男	45	现任	14	否
吴孟	监事会主席	男	46	离任	14	是
吉晓庆	监事	女	39	离任	-	否
田炳信	监事	男	63	离任	-	否
杨晴	监事会主席	女	36	现任	62	否
隋伟	监事	男	33	现任	1	是
李涛	监事	男	33	现任	8	否
张巍	总经理、董事、财务总监	男	43	现任	115	否
袁斌	副总经理	男	43	离任	118	否
谭殊	副总经理	女	44	离任	8	否
金杰	副总经理	男	47	离任	5	否
赵凯	董事会秘书	男	33	离任	27	是
白冰	副总经理、董事会秘书	男	35	现任	46	否
合计	--	--	--	--	528	

注：本报告期初任职，本报告期末不再任职的原董事、监事和高级管理人员的相关情况仍须填写入本表中。

公司董事、高级管理人员报告期内被授予的股权激励情况

适用  不适用

## 五、公司员工情况

### 1、员工数量、专业构成及教育程度

母公司在职员工的数量（人）	300
主要子公司在职员工的数量（人）	156
在职员工的数量合计（人）	456
当期领取薪酬员工总人数（人）	2555
母公司及主要子公司需承担费用的离退休职工人数（人）	2
专业构成	
专业构成类别	专业构成人数（人）
生产人员	80
销售人员	68
技术人员	216
财务人员	31
行政人员	61
合计	456
教育程度	
教育程度类别	数量（人）
硕士及以上	59
大学本科	345
专科	49
中专、高中及以下	3
合计	456

### 2、薪酬政策

公司的薪酬福利政策由董事会薪酬与考核委员会审议通过，以效率优先、兼顾公平为原则，综合评估公司发展战略、经营计划、人力资源供需等多方面，充分维护公司及员工的利益，确保保障性与激励性的兼顾。公司薪酬政策符合国家和地方法律法规，保障员工法定权益；公司根据岗位价值评估结果制定公平但有差异化的薪酬政策，按员工的所属岗位和技能水平支付工资及绩效奖金；公司工资标准根据社会经济发展水平、企业的经济效益和外部劳动力市场的行情定期调整；绩效奖金根据个人绩效评级结果及公司组织绩效发放，通过各层级逐层审批的方式，确保评级结果公正、科学、有效。

### 3、培训计划

2018 年在公司战略和文化的引领下，培训工作从课程体系完善、讲师体系搭建、学习平台建设以及学习型氛围营造等多维度进行了全新升级和重塑；同时公司非常重视年轻人的培养，启动乐创生项目，积极打造推动公司未来发展的新生力量。

### 4、劳务外包情况

适用  不适用

## 第九节 公司治理

### 一、公司治理的基本状况

报告期内，公司严格按照《公司法》、《证券法》、《上市公司治理准则》、《深圳证券交易所创业板股票上市规则》、《深圳证券交易所创业板上市公司规范运作指引》等法律、法规和中国证监会有关法律法规等的要求，确定了股东大会、董事会、监事会及经营管理层的分层治理结构，不断完善公司法人治理结构，建立健全公司内部控制制度，进一步规范公司运作、提高公司治理水平。

2018年，公司治理符合《上市公司治理准则》及《深圳证券交易所创业板股票上市规则》等规章制度的要求。结合公司历史情况，存在以往年度部分内控治理缺陷，发生了未经审批对外担保、大股东及其关联方欠款无法收回和非经营性资金长期占用等问题。

公司董事会及新任管理层通过对上述问题进行深入了解和调查，采取问询、发函、现场调研等各种手段（含法律手段）寻求上述问题的妥善解决方案；通过对内部控制制度的重新梳理、流程的完善和执行，形成公司有效且相互制衡的决策、执行和监督机制。

1、关于股东与股东大会：公司按照《上市公司股东大会规则》、《公司章程》、《股东大会议事规则》等法律、法规、规范性文件和制度要求，规范地召集、召开股东大会，平等对待所有股东。

2、关于董事和董事会：公司董事会设董事5名，其中独立董事2名，董事会的人数及人员构成符合法律、法规和《公司章程》的要求。各位董事能够依据《董事会议事规则》、《独立董事制度》、《深圳证券交易所创业板上市公司规范运作指引》等开展工作，出席董事会和股东大会，勤勉尽责地履行职责和义务，同时积极参加相关培训，熟悉相关法律法规。

公司选聘董事，董事会人数、构成及资格均符合法律、法规和公司规章的规定，2018年公司董事依法行使职权，勤勉尽责地履行职责和义务，能够持续关注公司经营状况，并通过参加相关培训提高规范运作水平，充分发挥各自专业特长，审慎决策，维护公司和广大股东的利益。

3、关于监事和监事会：公司监事会设监事3名，其中职工监事1名，监事会的人数和构成符合法律、法规的要求。2018年公司监事对公司财务以及董事、经理及其他高级管理人员履行职责的合法合规性进行有效监督，维护公司及股东合法权益。公司也采取了有效措施保障监事的知情权，各位监事能够按照《监事会议事规则》的要求，认真履行自己的职责，对公司重大事项、关联交易、财务状况以及董事、高管人员履行职责的合法合规性进行监督。

4、关于绩效评价与激励约束机制：公司已建立企业绩效评价激励体系，经营者的收入与企业经营业绩挂钩，高级管理人员的聘任公开、透明，符合法律、法规的规定。

5、关于信息披露与透明度：公司高度重视投资者关系管理工作，不断学习先进投资者关系管理经验。公司董事会秘书及证券部作为投资者关系管理的具体实施机构，致力于以更好的方式和途径使广大投资者能够平等地获取公司经营管理、未来发展等信息，构建与投资者的良好互动关系，树立公司在资本市场的良好形象。主要工作如下：

#### ① 投资者专线与互动平台

公司证券部设置专线电话（010-50963749），由专人负责接听投资者来电，保证专线电话、专用邮箱（ir@le.com）等沟通渠道的畅通，广泛听取投资者关于公司经营和管理的意见与建议。公司在官方网站开办了“投资者关系”专栏，及时刊登信息披露文件，同时定期回复投资者关心的重要问题，与广大投资者保持了良好的沟通关系。

#### ② 积极开展投资者来访及投资机构调研工作

公司指定董事会秘书作为投资者关系管理负责人，安排专人负责投资者来访接待工作，积极做好投资者关系管理工作档案的建立和保管，合理、妥善地安排个人投资者、机构投资者、行业分析师等相关人员到公司进行调研，并切实做好相关信息的保密工作。对投资机构调研人员要求其出具有效身份证明，并签署调研承诺书，撰写会议记录，及时报备交易所。

6、关于相关利益者：公司充分尊重和维护相关利益者的合法权益，实现股东、员工、社会等各方利益的协调平衡，共

同推动公司持续、健康的发展。

公司治理的实际状况与中国证监会发布的有关上市公司治理的规范性文件是否存在重大差异

是  否

公司实际治理状况及规范性其他情况，详见公司于同日披露的《2018年度内部控制自我评价报告》。

## 二、公司相对于控股股东在业务、人员、资产、机构、财务等方面的独立情况

### 1、违规对关联方担保情况

#### (1) 事件背景

公司于 2018 年 4 月 18 日、6 月 4 日、7 月 9 日分别披露了《关于对深圳证券交易所问询函回复的公告》（公告编号：2018-061、2018-096）、《关于就违规对外担保事项内部核查进展情况的公告》（公告编号：2018-101）。

上市公司对乐视体育、乐视云股东违规承担担保，历史上签署的相关《融资协议》、《股东协议》、《股权收购及担保合同》等文件均违反《公司法》第十六条规定及《公司章程》关于对外提供担保履行程序的规定。

#### (2) 法律意见

2018 年 6 月 21 日，北京国枫律师事务所向公司出具了法律意见书（国枫律证字[2018]AN152-1 号），发表意见：本所律师认为上述回购及担保事项未按照《公司法》、《公司章程》及相关法律法规的规定履行上市公司董事会、股东大会审议程序，未对外公告。

#### (3) 对公司的影响

考虑到上述事项金额重大、涉及法院和仲裁等有权机构尚未作出判决、根据《公司法》第十六条第一款和第二款的规定以及近期违规对外担保责任无效判例情况，公司将继续积极应诉，切实维护自身合法权益。

### 2、大股东及其关联方资金占用

截止2018年12月31日，公司对大股东及其关联方应收款项金额近28亿元，结构如下（考虑到与债务处理小组协商、核对过程等不确定性因素，存在与大股东及其关联方资金占用总规模发生变化的可能）：

款项构成	金额（亿元）
应收账款	13.47
其他应收款	4.91
预付账款	5.19
其他非流动资产	1.70
发放贷款及垫款	0.85
应收利息	0.15
因欠款方注销或逾期三年以上核销	1.04
合计	27.31

上述应收款项情况说明：

#### (1) 经营性资金占用

1、应收账款：2018年期末余额约13.47亿元，主要系公司以前年度与大股东及其关联方产生的关联交易。

2、预付账款及其他非流动资产：2018年期末余额合计约6.89亿元，主要系公司以前年度向大股东及其关联方预付版权款及前期债权抵减房屋租赁款项等。

3、发放贷款及垫款、应收利息：2018年期末余额约1亿元，主要系子公司以前年度向关联公司提供金融贷款服务。

4、因欠款方注销或逾期三年以上核销：2018年期末核销LeWishLtd及乐视彩信息技术（北京）有限公司共计1.04亿元。

(2) 非经营性资金占用

非经营性资金占用（其他应收款）明细及变动原因详见“第五节 重要事项 三、控股股东及其关联方对上市公司的非经营性占用资金情况”，2018年期末余额约4.91亿元。

### 3、业务、人员、财务方面的独立性

历史上存在因上市公司和大股东及其关联方在业务、人员、财务管理方面不独立情况，公司现任管理层、董事、监事任职以来，严格查处、纠正历史内控缺陷对公司造成的管理漏洞和损失。业务方面，2018年公司严格控制和大股东及其关联方之间往来交易，对历史上造成的应收款项，上市公司积极主张债权，多次与大股东及其关联方债务处理小组商谈解决方案，但是由于与关联方债务偿还的关键点意见始终未达成一致，且解决方案的落地和执行依赖大股东的处理意愿和实际执行，上市公司不能因债务解决获得直接现金流入，目前上市公司资金紧张、市场信誉受损等状况仍未能得到有效解决；人员和财务管理方面，2018年上市公司持续与大股东及其关联方独立性分割，并严格控制期间发生的工资等代付款项。

历史上存在部分遗留问题影响上市公司内控完整、有效性，现任管理层仍在积极、持续整改中，不断完善公司内控治理完整、有效性。

### 三、同业竞争情况

√ 适用 □ 不适用

问题类型	控股股东名称	控股股东性质	问题成因	解决措施	工作进度及后续计划
同业竞争	贾跃亭	个人	北京乐漾影视传媒有限公司原名乐享星天地影视传媒有限公司，成立于2015年6月，2015年9月更名为乐漾，其股东及结构为任勇先生持股56%，甘薇女士参股16%，北京薇星影视文化有限公司（以下简称“薇星影视”，为员工激励平台，甘薇女士持有薇星影视50%股份）持股28%，主营业务为网络电视剧的制作与发行，注册资本1000万元，成立后主要业务成果为制作了热门网络剧《太子妃升职记》，并由乐视网独家采购，于2015年底在乐视网全网独家播出，取得了良好口碑效应与优异影视观影效果，为公司获取了众多的会员与流量变现，成为乐视网在内容布局方面的合作伙伴。后在2016年该公司在网络剧领域不断积极探索创新和稳定经营，发展较为良好，储备了一批相对有价值的影视IP，甘薇女士个人基于对该公司的长期看好，于2016年12月受让了原控股股东的股份，受让后甘薇女士直接持有乐漾72%股份，薇星影视持有乐漾28%股份，甘薇女士合计持有乐漾86%股份，成为乐漾的实际控制人。	请见公司2017年3月30日于巨潮资讯网上披露的《关于公司控股股东及配偶涉及同业竞争事宜解决方案的公告》（公告编号：2017-034）	请见公司2018年1月2日于巨潮资讯网上披露的《关于公司控股股东及配偶涉及同业竞争事宜解决方案进展的公告》（公告编号：2018-008）。截至目前，根据控股股东贾跃亭先生及其配偶甘薇女士的承诺，公司将与相关各方就解决上市公司的同业竞争问题进行沟通 and 商

问题类型	控股股东名称	控股股东性质	问题成因	解决措施	工作进度及后续计划
			2017 年 2 月份，甘薇女士进一步对乐漾进行增资，增资完成后甘薇女士直接持有乐漾 83.53% 股份，薇星影视持有乐漾 16.47% 的股份，甘薇女士合计持有乐漾 91.77% 股份，其中甘薇女士所持有全部股份中，包含用于员工激励但尚未进行分配的乐漾股份。具体请见 2017 年 3 月 1 日公司在巨潮资讯网上披露的《关于收到公司控股股东及配偶同业竞争说明与承诺的公告》（公告编号：2017--023）。		谈，并推进此事项的后续开展。截止目前尚无相关新进展。

#### 四、报告期内召开的年度股东大会和临时股东大会的有关情况

##### 1、本报告期股东大会情况

会议届次	会议类型	投资者参与比例	召开日期	披露日期	披露索引
2018 年第一次临时股东大会	临时股东大会	38.20%	2018 年 02 月 23 日	2018 年 02 月 23 日	公告编号：2018-037
2018 年第二次临时股东大会	临时股东大会	37.54%	2018 年 06 月 05 日	2018 年 06 月 05 日	公告编号：2018-097
2017 年度股东大会	年度股东大会	14.22%	2018 年 06 月 22 日	2018 年 06 月 22 日	公告编号：2018-099
2018 年第三次临时股东大会	临时股东大会	8.68%	2018 年 10 月 15 日	2018 年 10 月 15 日	公告编号：2018-158
2018 年第四次临时股东大会	临时股东大会	9.86%	2018 年 11 月 19 日	2018 年 11 月 19 日	公告编号：2018-189

##### 2、表决权恢复的优先股股东请求召开临时股东大会

适用  不适用

#### 五、报告期内独立董事履行职责的情况

##### 1、独立董事出席董事会及股东大会的情况

独立董事出席董事会及股东大会的情况							
独立董事姓名	本报告期应参加董事会次数	现场出席董事会次数	以通讯方式参加董事会次数	委托出席董事会次数	缺席董事会次数	是否连续两次未亲自参加董事会会议	出席股东大会次数
郑路	19	19	0	0	0	否	2
王雷让	15	15	0	0	0	否	2

曹彬	4	4	0	0	0	否	0
----	---	---	---	---	---	---	---

## 2、独立董事对公司有关事项提出异议的情况

独立董事对公司有关事项是否提出异议

是  否

报告期内独立董事对公司有关事项未提出异议。

## 3、独立董事履行职责的其他说明

独立董事对公司有关建议是否被采纳

是  否

独立董事对公司有关建议被采纳或未被采纳的说明

公司独立董事勤勉尽责，严格按照中国证监会及《公司章程》、《董事会议事规则》和《独立董事工作制度》等法律法规的相关规定开展工作，关注公司运作，认真履行职责，特别关注了公司有关提交议案中涉及关联交易事项的审议情况及交易内容实施进展，并一直督促管理层切实履行对大股东及其关联方债务追偿责任，以尽快恢复公司业务及自身造血能力，实现经营性现金流入覆盖公司日常经营成本和费用支出。

2018年，公司现任管理层持续完善、改进因历史遗留问题造成公司内控的缺陷，增强相对于控股股东在业务、人员、资产、机构、财务等方面的独立性，严格控制控股股东新增资金占用，并努力解决存续的大额控股股东经营性资金占用问题。

2017年立信会计师对公司出具了无法表示的审计意见，涉及三项无法表示意见事项，公司独立董事要求公司积极归集所掌握的证据，采取协商、发催款函等各项手段（含法律手段），逐一对应收款项进行催收，并根据催收情况采取相应手段；督促公司管理层应对无形资产减值事项积极组织评估师和会计师进行深入沟通，提升收入预测合理性；提醒公司加强内控管理，梳理收入、成本、费用等各项流程，积极配合审计机构取得更有利的直接和间接材料证据；要求公司组织相关人员，加快推进与上述服务商对账、结算等工作，获取对方出具的结算单据等。

关于2018年的审计工作，公司独立董事要求管理层重点关注对应收款项采取的催款发函等各项手段（含法律手段）实际效果，并关注乐融致新公允价值计量对当年净利润、净资产的影响。其他具体情况详见同期披露的《独立董事2018年度述职报告》

## 六、董事会下设专门委员会在报告期内履行职责情况

为进一步完善公司法人治理结构，促进公司董事会科学、高效决策以及建立对公司管理层绩效评价机制和激励机制，参照《上市公司治理准则》及公司章程等有关规定，公司董事会设立战略委员会、审计委员会、提名委员会、薪酬与考核委员会四个董事会下设委员会，报告期内，各委员会履职情况如下：

### 1、战略委员会履职情况

报告期内，战略委员会按照《公司章程》、《董事会战略委员会工作制度》等相关要求，共召开2次会议，对公司经营目标以及公司对外投资情况进行审议并提出建议，对其他影响公司发展的重大事项进行研究并提出相关建议，着重制定关于公司债务以及现金流紧张问题的计划，负责公司全面风险管理，提高公司整体抗风险能力，进一步提高公司战略决策的合理性和科学性。

### 2、审计委员会履职情况

报告期内，审计委员会根据《公司章程》、《董事会审计委员会工作制度》等相关要求，积极履行职责，审计委员会共召开4次会议。对公司内部控制制度执行情况进行有效监督，定期了解公司财务状况和经营情况，督促和指导公司内审部门对公司财务管理运行情况进行定期和不定期的检查和评估，对聘任立信会计师事务所（特殊普通合伙）、年度审计工作进行



督促并就审计过程中的相关问题进行充分沟通，协商确定年度财务报告审计工作时间安排，保证审计力量充沛，能够按时出具审计报告并且财务数据的真实和准确。

### 3、提名委员会履职情况

报告期内，提名委员会按照《公司章程》、《董事会提名委员会工作制度》等相关要求，共召开2次会议，并对公司1名独立董事、3名董事、1名高级管理人员等新任人员资格进行了认真的审查。认为公司选举的董事、聘任的高级管理人员具有丰富的行业经验和管理经验，完全胜任各自的工作。

### 4、薪酬与考核委员会履职情况

报告期内，薪酬与考核委员会按照《公司章程》、《董事会薪酬与考核委员会工作制度》等相关要求，共召开2次会议，对公司薪酬及绩效考核情况进行监督，审查董事、监事及高级管理人员的薪酬情况，对考核和评价标准提出建议，促进公司在规范运作的基础上，进一步提高在薪酬考核方面的科学性。

## 七、监事会工作情况

监事会在报告期内的监督活动中发现公司是否存在风险

是  否

报告期内，公司监事会严格按照有关法律、法规及公司章程的规定，对公司依法运作情况、公司财务情况、关联交易等事项进行了认真监督检查，根据检查结果，现将 2018 年度监事会工作情况报告如下：

#### （一）公司依法运作情况

公司依据企业实际情况和监管部门的要求不断完善内部控制制度并认真执行；董事会运作规范、会议程序合法，认真执行股东大会决议；公司董事、高管人员在执行公司职务时，能认真按照国家法律法规、《公司章程》和股东大会、董事会的决议履行职责，未发现公司董事、高管人员在执行公司职务时违反法律、法规及《公司章程》和损害公司、股东利益的行为。

#### （二）检查公司财务的情况

监事会对 2018 年度公司的财务状况、财务管理、财务成果等进行了认真细致、有效地监督，认为：经过 2018 年，公司财务制度相较以前年度不断健全、规范，财务报告真实、公允地反映了公司 2018 年度的财务状况和经营成果。

#### （三）公司关联交易情况

2018 年，监事会特别关注了公司有关提交议案中涉及关联交易事项的审议情况及交易内容实施进展。关联交易议题讨论初期，监事会根据公司实际经营和各项切实需求，考虑关联交易的必要性，并提出监事会认为关键且可能影响交易公允、公平、公正的针对性建议。监事会将一直督促公司管理层持续关注关联交易各项问题，维护公司和中小投资者利益。

#### （四）对募集资金的使用和管理进行了有效的监督

报告期内，监事会检查了公司募集资金的存放、使用和管理情况，认为：公司 2018 年严格遵守《深圳证券交易所创业板上市公司规范运作指引》、《公司章程》及《募集资金管理办法》的相关规定，对募集资金进行使用和管理，2018 年不存在违规使用募集资金的行为，公司募集资金实际投入项目与承诺投入项目一致，没有变更投向和用途。

#### （五）股东大会决议执行情况

报告期内，监事会对股东大会的决议执行情况进行了监督，监事会认为：董事会和管理层能够认真履行股东大会的有关决议，未发生有损股东利益的行为。

#### （六）内幕信息知情人管理制度的建立和实施情况

报告期内，公司的内幕信息流转、信息知情人登记管理、重大事项的报告、传递、审核、披露程序均严格遵守《内幕信息知情人登记管理制度》的规定；公司在日常运转中严把内幕信息流转审批程序，将信息知情人控制在最小范围内，切实做到内幕信息在披露前各环节所有知情人员如实、完整登记；公司证券部负责知情人登记信息的核实、报备和建档工作，《内幕信息知情人登记表》所填报的内容真实、准确、完整。

#### （七）信息披露真实性、准确性和完整性的意见

2018 年，监事会对信息披露的真实性、准确性和完整性进行了监督，监事会认为：公司的信息披露内容真实、准确、完整，不存在虚假记载、误导性陈述或重大遗漏。

（八）对公司内部控制自我评价报告的意见

2018 年，公司现任管理层持续完善、改进因历史遗留问题造成公司内控的缺陷，增强相对于控股股东在业务、人员、资产、机构、财务等方面的独立性，严格控制控股股东新增资金占用，并努力解决存续的大额控股股东经营性资金占用问题。

（九）2017 年被出具无法表示审计意见涉及事项的解决

2017 年立信会计师对公司出具了无法表示的审计意见，涉及三项无法表示意见事项。监事会听取了管理层工作汇报后，详细了解公司在除关联方以外的部分其他单项金额重大及单项金额不重大的应收款项计提坏账准备、无形资产计提减值准备、部分未结算成本估计方面无法提供充足的证据，导致被出具无法表示意见。监事会要求公司积极归集所掌握的证据，逐一对应收款项进行催收，并根据催收情况采取相应手段；督促公司管理层应对无形资产减值事项积极组织评估师和会计师进行深入沟通，提升收入预测合理性；提醒公司加强内控管理，梳理收入、成本、费用等各项流程，积极配合审计机构取得更有利的直接和间接材料证据；要求公司组织相关人员，加快推进与上述服务商对账、结算等工作，获取对方出具的结算单据等。

## 八、高级管理人员的考评及激励情况

公司采用高级管理人员薪酬与个人绩效、公司业绩挂钩的绩效考核与激励约束机制，公司高级管理人员实行基本年薪和年终绩效考核相结合的薪酬制度。年末根据公司年度经营目标完成情况以及高级管理人员的工作业绩，由董事会薪酬与考核委员会对高级管理人员进行年度绩效考核，并监督薪酬制度执行情况。公司则根据绩效考核结果兑现其绩效年薪，并进行奖惩。公司董事会薪酬与考核委员会根据实际情况对公司高级管理人员进行考核后，一致认为：公司2018年度高级管理人员薪酬方案严格依照高级管理人员薪酬和考核管理制度执行，与公司经营业绩挂钩。高级管理人员薪酬方案合理、激励约束机制有效，薪酬发放的程序符合有关法律、法规及《公司章程》的规定。

## 九、内部控制评价报告

### 1、报告期内发现的内部控制重大缺陷的具体情况

√ 是 □ 否

具体内容请参看公司于同日披露的《2018 年度内部控制自我评价报告》全文。

### 2、内控自我评价报告

内部控制评价报告全文披露日期	2019 年 04 月 26 日	
内部控制评价报告全文披露索引	巨潮资讯网 www.cninfo.com.cn	
纳入评价范围单位资产总额占公司合并财务报表资产总额的比例	100.00%	
纳入评价范围单位营业收入占公司合并财务报表营业收入的比例	100.00%	
缺陷认定标准		
类别	财务报告	非财务报告
定性标准	1、出现下列特征的，认定为重大缺陷： ①董事、监事和高级管理人员舞弊；	1、具有以下特征的缺陷，认定为重大缺陷：

	<p>②对已经公告的财务报告出现的重大差错进行错报更正；</p> <p>③当期财务报告存在重大错报，而内部控制在运行过程中未能发现该错报；</p> <p>④审计委员会以及内部审计部门对财务报告内部控制监督无效。</p> <p>2、出现以下特征的，认定为重要缺陷：</p> <p>①未依照公认会计准则选择和应用会计政策；</p> <p>②未建立反舞弊程序和控制措施；</p> <p>③对于非常规或特殊交易的账务处理没有建立相应的控制机制或没有实施且没有相应的补偿性控制；</p> <p>④对于期末财务报告过程的控制存在一项或多项缺陷且不能合理保证编制的财务报表达到真实、准确的目标。</p> <p>3、一般缺陷：是指除重大缺陷和重要缺陷之外的其他控制缺陷。</p>	<p>①重大事项缺乏决策程序或决策程序不科学；②公司违反国家法律法规并受到 500 万元以上的处罚；</p> <p>③公司重要业务缺乏制度控制或制度体系失效；④公司内部控制重大或重要缺陷未得到整改；⑤公司遭受证监会处罚或证券交易所警告；⑥控股子公司缺乏必要的内部控制建设；⑦其他对公司影响重大的情形。</p> <p>2、具有以下特征的缺陷，认定为重要缺陷：单独缺陷或连同其他缺陷组合，其严重程度低于重大缺陷，但仍有可能导致公司偏离控制目标。</p> <p>3、具有以下特征的缺陷，认定为一般缺陷：不构成重大缺陷或重要缺陷的其他内部控制缺陷。</p>
定量标准	<p>营业收入潜在错报定量标准：</p> <p>① 一般缺陷：错报≤营业收入 2%</p> <p>② 重要缺陷：营业收入 2%&lt;错报≤营业收入 5%</p> <p>③ 重大缺陷：错报&gt;营业收入 5%</p> <p>2、资产总额潜在错报定量标准：</p> <p>① 一般缺陷：错报≤资产总额 2%</p> <p>② 重要缺陷：资产总额 2%&lt;错报≤资产总额 5%</p> <p>③ 重大缺陷：错报&gt;资产总额 5%</p>	<p>直接财产损失金额定量标准：</p> <p>① 一般缺陷：小于 100 万元（含）</p> <p>② 重要缺陷：100-1000 万元（含）</p> <p>③ 重大缺陷：1000 万元以上</p>
财务报告重大缺陷数量（个）	1	
非财务报告重大缺陷数量（个）	1	
财务报告重要缺陷数量（个）	0	
非财务报告重要缺陷数量（个）	0	

## 十、内部控制审计报告或鉴证报告

不适用

## 第十节公司债券相关情况

公司是否存在公开发行并在证券交易所上市，且在年度报告批准报出日未到期或到期未能全额兑付的公司债  
不适用

## 第十一节 财务报告

### 一、审计报告

审计意见类型	保留意见
审计报告签署日期	2019 年 4 月 25 日
审计机构名称	立信会计师事务所（特殊普通合伙）
审计报告文号	信会师报字[2019]第 ZB11040 号
注册会计师姓名	廖家河、丛存

审计报告正文

### 一、对财务报表出具的审计报告

#### 1、保留意见

我们审计了乐视网信息技术（北京）股份有限公司（以下简称“乐视网”或“公司”）财务报表，包括 2018 年 12 月 31 日的合并及母公司资产负债表，2018 年度的合并及母公司利润表、合并及母公司现金流量表、合并及母公司股东权益变动表以及相关财务报表附注。

我们认为，除“形成保留意见的基础”部分所述事项可能产生的影响外，后附的财务报表在所有重大方面按照企业会计准则的规定编制，公允反映了乐视网 2018 年 12 月 31 日的合并及母公司财务状况以及 2018 年度的合并及母公司经营成果和现金流量。

#### 2、形成保留意见的基础

##### （1）无形资产摊销及减值

由于 2017 年度财务报表审计时，我们对乐视网应收款项、无形资产、应付账款等相关报表项目未能获取充分适当的审计证据，导致我们对该年度财务报表出具了无法表示意见的审计报告。上述无法表示意见所涉及事项影响除无形资产外在本年已基本消除，我们对乐视网 2018 年末相关无形资产的账面价值可以确认，但仍无法对 2018 年初无形资产的价值进行认定，从而影响 2018 年无形资产的摊销额及减值计提额，该事项对本年度数据和可比期间数据可能存在重大影响，但并不广泛。

##### （2）对持续经营的评价

如第十一节 财务报告 四、财务报表的编制基础 2、持续经营所述，乐视网截至 2018 年末大量债务出现逾期，导致公司存在偿债压力，乐视网目前仍未与主要债权人就债务展期、偿还方案等达成和解；乐视网 2018 年末归属母公司净资产为 -30.26 亿元，2018 年度归属母公司净利润为 -40.96 亿元。这种情况表明存在可能导致对乐视网持续经营能力产生重大疑虑的重大不确定性。财务报表没有对乐视网如何消除对持续经营的重大疑虑作出充分披露。

我们按照中国注册会计师审计准则的规定执行了审计工作。审计报告的“注册会计师对财务报表审计的责任”部分进一步阐述了我们在这些准则下的责任。按照中国注册会计师职业道德守则，我们独立于乐视网，并履行了职业道德方面的其他责任。我们相信，我们获取的审计证据是充分、适当的，为发表保留意见提供了基础。

#### 3、强调事项

我们提醒财务报表使用者关注，公司目前涉及多项诉讼案件，公司已对其进行披露，并评估对财务报表影响。本段内容不影响已发表的审计意见。

#### 4、关键审计事项

关键审计事项是我们根据职业判断，认为对本期财务报表审计最为重要的事项。这些事项的应对以对财务报表整体进行审计并形成审计意见为背景，我们不对这些事项单独发表意见。除“形成保留意见的基础”部分所述事项外，我们确定下列事项是需要在审计报告中沟通的关键审计事项。

关键审计事项	该事项在审计中是如何应对的
<b>（一）2017 年无法表示意见事项影响的消除</b>	
2017 年度财务报表审计时，我们对乐视网应收款项、无形资产、应付账款等相关报表项目未能获取充分适当的审计证据，导致我们对该年度财务报表出具了无法表示意见的审计报告。公司管理层在 2018 年积极采取各种措施以消除这些事项对 2018 年财务报表的影响。由于该事项对乐视网 2018 年财务报表产生重大影响，因此我们将其作为关键审计事项进行关注。	2017 年无法表示意见事项的消除主要审计程序包括： 1、应收款项无法表示意见事项影响的消除 获取公司管理层对应收款项提起司法诉讼相关材料，如起诉状、受理通知书等；获取律师事务所出具的针对上述案件的最终司法判决结果的法律意见书，并对律师进行访谈；对应收款项履行正常审计程序；评价公司管理层对应收款项可收回性分析的适当性。 2、应付账款暂估款无法表示意见事项影响的消除 获取公司管理层提供的供应商出具的书面盖章确认的对账单；将对账单记载的金额与公司账面记载余额进行核对；对应付账款履行正常审计程序。
<b>（二）乐视网丧失乐融致新控制权日的公允价值重新计量</b>	
本年度，天津嘉睿通过拍卖取得乐视控股持有的乐融致新的股权，其持有乐融致新的股权比例提升为 46.0507%，成为乐融致新第一大股东，并结合修改后的乐融致新公司章程规定，乐视网已丧失对乐融致新的控制权。根据《企业会计准则》规定，因处置部分股权投资或其他原因丧失了对原有子公司控制权的在编制合并财务报表时，对于剩余股权应当按照其在丧失控制权日的公允价值进行重新计量，由于剩余股权的公允价值对乐视网财务报表产生重大影响，因此我们将其作为关键审计事项进行关注。	乐融致新剩余股权公允价值重新计量有关的审计程序包括： 1、评价管理层委聘的资产评估机构的胜任能力、专业素质和客观性； 2、结合公司的历史收入增长率、行业走势等，对管理层使用的未来收入增长率等假设进行合理性分析； 3、评价资产评估机构出具的资产评估报告中涉及评估方法、关键假设、预测未来收入及现金流折现率等参数选择的适当性。

#### 5、其他信息

乐视网管理层（以下简称管理层）对其他信息负责。其他信息包括乐视网 2018 年年度报告中涵盖的信息，但不包括财务报表和我们的审计报告。

我们对财务报表发表的审计意见不涵盖其他信息，我们也不对其他信息发表任何形式的鉴证结论。

结合我们对财务报表的审计，我们的责任是阅读其他信息，在此过程中，考虑其他信息是否与财务报表或我们在审计过程中了解到的情况存在重大不一致或者似乎存在重大错报。

基于我们已执行的工作，如果我们确定其他信息存在重大错报，我们应当报告该事实。如上述“形成保留意见的基础”部分所述，由于该事项对本期数据和对应数据可能存在影响，因此，我们无法确定与该事项相关的其他信息是否存在重大错报。

#### 6、管理层和治理层对财务报表的责任

管理层负责按照企业会计准则的规定编制财务报表，使其实现公允反映，并设计、执行和维护必要的内部控制，以使

财务报表不存在由于舞弊或错误导致的重大错报。

在编制财务报表时，管理层负责评估乐视网的持续经营能力，披露与持续经营相关的事项（如适用），并运用持续经营假设，除非计划进行清算、终止运营或别无其他现实的选择。

治理层负责监督乐视网的财务报告过程。

## 7、注册会计师对财务报表审计的责任

我们的目标是对财务报表整体是否不存在由于舞弊或错误导致的重大错报获取合理保证，并出具包含审计意见的审计报告。合理保证是高水平的保证，但并不能保证按照审计准则执行的审计在某一重大错报存在时总能发现。错报可能由于舞弊或错误导致，如果合理预期错报单独或汇总起来可能影响财务报表使用者依据财务报表作出的经济决策，则通常认为错报是重大的。

在按照审计准则执行审计工作的过程中，我们运用职业判断，并保持职业怀疑。同时，我们也执行以下工作：

（1）识别和评估由于舞弊或错误导致的财务报表重大错报风险，设计和实施审计程序以应对这些风险，并获取充分、适当的审计证据，作为发表审计意见的基础。由于舞弊可能涉及串通、伪造、故意遗漏、虚假陈述或凌驾于内部控制之上，未能发现由于舞弊导致的重大错报的风险高于未能发现由于错误导致的重大错报的风险。

（2）了解与审计相关的内部控制，以设计恰当的审计程序。

（3）评价管理层选用会计政策的恰当性和作出会计估计及相关披露的合理性。

（4）对管理层使用持续经营假设的恰当性得出结论。同时，根据获取的审计证据，就可能导致对乐视网持续经营能力产生重大疑虑的事项或情况是否存在重大不确定性得出结论。如果我们得出结论认为存在重大不确定性，审计准则要求我们在审计报告中提请报表使用者注意财务报表中的相关披露；如果披露不充分，我们应当发表非无保留意见。我们的结论基于截至审计报告日可获得的信息。然而，未来的事项或情况可能导致乐视网不能持续经营。

（5）评价财务报表的总体列报、结构和内容（包括披露），并评价财务报表是否公允反映相关交易和事项。

（6）就乐视网中实体或业务活动的财务信息获取充分、适当的审计证据，以对财务报表发表审计意见。我们负责指导、监督和执行集团审计，并对审计意见承担全部责任。

我们与治理层就计划的审计范围、时间安排和重大审计发现等事项进行沟通，包括沟通我们在审计中识别出的值得关注的内部控制缺陷。

我们还就已遵守与独立性相关的职业道德要求向治理层提供声明，并与治理层沟通可能被合理认为影响我们独立性的所有关系和其他事项，以及相关的防范措施（如适用）。

从与治理层沟通过的事项中，我们确定哪些事项对本期财务报表审计最为重要，因而构成关键审计事项。我们在审计报告中描述这些事项，除非法律法规禁止公开披露这些事项，或在极少数情形下，如果合理预期在审计报告中沟通某事项造成的负面后果超过在公众利益方面产生的益处，我们确定不应在审计报告中沟通该事项。

## 二、财务报表

财务附注中报表的单位为：人民币元

### 1、合并资产负债表

编制单位：乐视网信息技术（北京）股份有限公司

2018 年 12 月 31 日

单位：元

项目	期末余额	期初余额
流动资产：		

项目	期末余额	期初余额
货币资金	537,675,352.47	853,110,169.68
以公允价值计量且其变动计入当期损益的金融资产		
衍生金融资产		
应收票据及应收账款	1,108,424,977.83	3,616,408,001.33
其中：应收票据	6,000,000.00	2,000,000.00
应收账款	1,102,424,977.83	3,614,408,001.33
预付款项	524,252,198.49	574,386,058.86
其他应收款	69,619,068.41	1,244,721,434.09
买入返售金融资产		
存货	478,846,462.77	653,157,850.57
持有待售资产		
一年内到期的非流动资产		
其他流动资产	217,164,622.82	972,216,181.27
流动资产合计	2,935,982,682.79	7,913,999,695.80
非流动资产：		
发放贷款和垫款	21,785,993.04	58,669,581.25
可供出售金融资产	550,039,809.55	797,618,603.45
持有至到期投资		
长期应收款		
长期股权投资	2,960,296,150.35	2,089,964,469.58
投资性房地产		
固定资产	344,541,503.56	546,878,880.96
在建工程		
生产性生物资产		
油气资产		
无形资产	382,000,000.00	4,567,035,177.61
开发支出		148,085,237.30
商誉	747,585,265.47	747,585,265.47
长期待摊费用	586,666.67	806,666.67
递延所得税资产	3,664,755.27	55,170,945.43
其他非流动资产	503,523,790.36	971,834,613.56
非流动资产合计	5,514,023,934.27	9,983,649,441.28



项目	期末余额	期初余额
资产总计	8,450,006,617.06	17,897,649,137.08
流动负债：		
短期借款	42,075,000.00	2,754,826,592.01
以公允价值计量且其变动计入当期损益的金融负债		
衍生金融负债		
应付票据及应付账款	3,354,861,921.91	6,514,482,975.33
预收款项	455,082,200.28	456,754,864.86
卖出回购金融资产款		60,000,000.00
应付手续费及佣金		
应付职工薪酬	3,121,787.01	1,228,870.12
应交税费	372,642,428.20	564,668,668.24
其他应付款	277,409,700.07	837,065,929.83
持有待售负债		
一年内到期的非流动负债	323,012,799.39	1,515,222,435.46
其他流动负债	3,304,325,000.00	1,790,000,000.00
流动负债合计	8,132,530,836.86	14,494,250,335.85
非流动负债：		
长期借款	512,700,000.00	
应付债券		
其中：优先股		
永续债		
长期应付款	56,757,950.24	131,586,823.62
长期应付职工薪酬		
预计负债	50,001,106.80	340,331,755.54
递延收益	131,645,613.80	245,989,784.81
递延所得税负债	3,037,852.42	3,037,852.42
其他非流动负债	3,048,941,000.00	3,348,941,000.00
非流动负债合计	3,803,083,523.26	4,069,887,216.39
负债合计	11,935,614,360.12	18,564,137,552.24
所有者权益：		
股本	3,989,440,192.00	3,989,440,192.00
其他权益工具		

项目	期末余额	期初余额
其中：优先股		
永续债		
资本公积	9,048,265,511.95	8,643,234,323.02
减：库存股		
其他综合收益	-26,179,982.21	-27,671,446.75
专项储备		
盈余公积	286,311,762.59	286,311,762.59
一般风险准备		
未分配利润	-16,323,947,227.24	-12,228,327,856.33
归属于母公司所有者权益合计	-3,026,109,742.91	662,986,974.53
少数股东权益	-459,498,000.15	-1,329,475,389.69
所有者权益合计	-3,485,607,743.06	-666,488,415.16
负债和所有者权益总计	8,450,006,617.06	17,897,649,137.08

法定代表人：刘淑青

主管会计工作负责人：张巍

会计机构负责人：孟宇

## 2、母公司资产负债表

2018 年 12 月 31 日

单位：元

项目	期末余额	期初余额
流动资产：		
货币资金	58,836,844.75	27,593,509.66
以公允价值计量且其变动计入当期损益的金融资产		
衍生金融资产		
应收票据及应收账款	946,241,422.30	2,110,129,825.56
其中：应收票据		
应收账款	946,241,422.30	2,110,129,825.56
预付款项	522,636,643.87	564,963,337.65
其他应收款	1,626,072,487.10	2,480,601,100.35
其中：应收利息		
应收股利		
存货		500,000.00
持有待售资产		

项目	期末余额	期初余额
一年内到期的非流动资产		
其他流动资产	70,446,104.46	95,699,333.04
流动资产合计	3,224,233,502.48	5,279,487,106.26
非流动资产：		
可供出售金融资产	10,000,000.00	45,445,500.76
持有至到期投资		
长期应收款		
长期股权投资	2,240,616,048.90	2,753,566,698.92
投资性房地产		
固定资产	94,960,833.10	156,221,722.00
在建工程		
生产性生物资产		
油气资产		
无形资产	218,193,627.32	820,316,487.28
开发支出		21,159,965.76
商誉		
长期待摊费用		
递延所得税资产		
其他非流动资产	105,904,000.00	322,189,517.09
非流动资产合计	2,669,674,509.32	4,118,899,891.81
资产总计	5,893,908,011.80	9,398,386,998.07
流动负债：		
短期借款	42,075,000.00	2,426,875,501.80
以公允价值计量且其变动计入当期损益的金融负债		
衍生金融负债		
应付票据及应付账款	1,978,403,932.07	2,656,800,733.97
预收款项	49,407,857.43	13,753,066.80
应付职工薪酬	2,378,786.50	868,616.71
应交税费	365,132,018.55	516,332,841.03
其他应付款	1,069,959,107.14	880,664,677.02
持有待售负债		
一年内到期的非流动负债	118,231,618.10	127,924,261.26

项目	期末余额	期初余额
其他流动负债	3,204,325,000.00	1,290,000,000.00
流动负债合计	6,829,913,319.79	7,913,219,698.59
非流动负债：		
长期借款	512,700,000.00	
应付债券		
其中：优先股		
永续债		
长期应付款	44,176,873.13	52,732,248.09
长期应付职工薪酬		
预计负债	36,400,000.00	36,400,000.00
递延收益		
递延所得税负债	3,037,852.42	3,037,852.42
其他非流动负债		
非流动负债合计	596,314,725.55	92,170,100.51
负债合计	7,426,228,045.34	8,005,389,799.10
所有者权益：		
股本	3,989,440,192.00	3,989,440,192.00
其他权益工具		
其中：优先股		
永续债		
资本公积	3,574,619,678.11	3,625,954,881.65
减：库存股		
其他综合收益		
专项储备		
盈余公积	286,311,762.59	286,311,762.59
未分配利润	-9,382,691,666.24	-6,508,709,637.27
所有者权益合计	-1,532,320,033.54	1,392,997,198.97
负债和所有者权益总计	5,893,908,011.80	9,398,386,998.07

### 3、合并利润表

单位：元

项目	本期发生额	上期发生额
一、营业总收入	1,581,228,451.98	7,096,077,561.00

项目	本期发生额	上期发生额
其中：营业收入	1,557,777,926.69	7,025,215,802.22
利息收入	23,450,525.29	70,861,758.78
已赚保费		
手续费及佣金收入		
二、营业总成本	9,032,865,172.38	24,624,182,382.13
其中：营业成本	2,192,747,042.72	9,706,710,025.61
利息支出	1,771,505.09	26,161,125.19
手续费及佣金支出		
税金及附加	2,535,100.26	19,761,340.58
销售费用	429,881,993.09	1,714,570,749.99
管理费用	436,457,867.64	886,013,908.55
研发费用	246,929,560.49	516,719,656.38
财务费用	687,148,255.06	872,710,484.29
其中：利息费用	691,301,768.33	787,544,627.56
利息收入	8,707,274.04	15,246,305.27
资产减值损失	5,035,393,848.03	10,881,535,091.54
加：其他收益	14,318,778.60	53,983,575.64
投资收益（损失以“-”号填列）	1,744,050,289.49	173,646,711.82
其中：对联营企业和合营企业的投资收益	120,986,539.60	135,941,516.67
公允价值变动收益（损失以“-”号填列）		
汇兑收益（损失以“-”号填列）		
资产处置收益（损失以“-”号填列）	-9,411,616.63	-107,972,709.82
三、营业利润（亏损以“-”号填列）	-5,702,679,268.94	-17,408,447,243.49
加：营业外收入	25,566,265.62	18,062,969.49
减：营业外支出	1,157,814.58	71,345,250.06
四、利润总额（亏损总额以“-”号填列）	-5,678,270,817.90	-17,461,729,524.06
减：所得税费用	55,415,549.49	722,577,953.07
五、净利润（净亏损以“-”号填列）	-5,733,686,367.39	-18,184,307,477.13
（一）持续经营净利润（净亏损	-5,733,686,367.39	-18,184,307,477.13

项目	本期发生额	上期发生额
以“—”号填列)		
(二) 终止经营净利润 (净亏损以“—”号填列)		
归属于母公司所有者的净利润	-4,095,619,370.91	-13,878,044,830.01
少数股东损益	-1,638,066,996.48	-4,306,262,647.12
六、其他综合收益的税后净额	-6,857,554.82	-118,301,794.40
归属母公司所有者的其他综合收益的税后净额	1,491,464.54	-82,443,074.44
(一) 不能重分类进损益的其他综合收益		
1.重新计量设定受益计划变动额		
2.权益法下不能转损益的其他综合收益		
(二) 将重分类进损益的其他综合收益	1,491,464.54	-82,443,074.44
1.权益法下可转损益的其他综合收益		
2.可供出售金融资产公允价值变动损益	-30,184,032.37	-10,881,404.57
3.持有至到期投资重分类为可供出售金融资产损益		
4.现金流量套期损益的有效部分		
5.外币财务报表折算差额	31,675,496.91	-71,561,669.87
6.其他		
归属于少数股东的其他综合收益的税后净额	-8,349,019.36	-35,858,719.96
七、综合收益总额	-5,740,543,922.21	-18,302,609,271.53
归属于母公司所有者的综合收益总额	-4,094,127,906.37	-13,960,487,904.45
归属于少数股东的综合收益总额	-1,646,416,015.84	-4,342,121,367.08
八、每股收益:		
(一) 基本每股收益	-1.0266	-3.4815
(二) 稀释每股收益	-1.0266	-3.4815

法定代表人：刘淑青

主管会计工作负责人：张巍

会计机构负责人：孟宇

## 4、母公司利润表

单位：元

项目	本期发生额	上期发生额
一、营业收入	355,263,961.45	1,592,309,559.60
减：营业成本	807,426,235.89	2,840,596,975.71
税金及附加		7,912,314.18
销售费用	57,646,522.75	634,053,256.19
管理费用	139,282,729.10	291,732,423.52
研发费用	19,922,873.18	
财务费用	291,927,156.15	312,584,910.86
其中：利息费用	291,629,378.39	328,407,695.16
利息收入	126,798.43	16,749,219.32
资产减值损失	1,271,705,640.50	8,443,549,831.98
加：其他收益	50,800.00	1,259,446.00
投资收益（损失以“-”号填列）	-645,648,310.92	2,211,509,703.58
其中：对联营企业和合营企业的投资收益	-812,950,650.02	22,551.35
公允价值变动收益（损失以“-”号填列）		
资产处置收益（损失以“-”号填列）	-1,097,661.55	-19,265,388.48
二、营业利润（亏损以“-”号填列）	-2,879,342,368.59	-8,744,616,391.74
加：营业外收入	5,962,828.36	
减：营业外支出	602,488.74	37,207,756.04
三、利润总额（亏损总额以“-”号填列）	-2,873,982,028.97	-8,781,824,147.78
减：所得税费用		53,298,607.38
四、净利润（净亏损以“-”号填列）	-2,873,982,028.97	-8,835,122,755.16
（一）持续经营净利润（净亏损以“-”号填列）	-2,873,982,028.97	-8,835,122,755.16
（二）终止经营净利润（净亏损以“-”号填列）		
五、其他综合收益的税后净额		
（一）不能重分类进损益的其他综合收益		

项目	本期发生额	上期发生额
1.重新计量设定受益计划变动额		
2.权益法下不能转损益的其他综合收益		
（二）将重分类进损益的其他综合收益		
1.权益法下可转损益的其他综合收益		
2.可供出售金融资产公允价值变动损益		
3.持有至到期投资重分类为可供出售金融资产损益		
4.现金流量套期损益的有效部分		
5.外币财务报表折算差额		
6.其他		
六、综合收益总额	-2,873,982,028.97	-8,835,122,755.16
七、每股收益：		
（一）基本每股收益	-0.7204	-2.2146
（二）稀释每股收益	-0.7204	-2.2146

## 5、合并现金流量表

单位：元

项目	本期发生额	上期发生额
一、经营活动产生的现金流量：		
销售商品、提供劳务收到的现金	1,582,921,347.38	5,453,436,883.59
收取利息、手续费及佣金的现金	23,339,022.64	50,046,616.85
收到的税费返还	118,997,517.25	20,404,575.71
收到其他与经营活动有关的现金	519,966,407.45	1,162,302,902.63
经营活动现金流入小计	2,245,224,294.72	6,686,190,978.78
购买商品、接受劳务支付的现金	2,009,784,010.62	6,883,536,068.86
客户贷款及垫款净增加额	-21,950,891.25	-40,883,970.86
卖出回购业务款项	64,590,000.00	63,275,000.00
支付给职工以及为职工支付的现金	455,304,152.51	1,076,404,820.24



项目	本期发生额	上期发生额
支付的各项税费	43,200,200.97	176,840,386.59
支付利息、手续费及佣金的现金		1,343,916.67
支付其他与经营活动有关的现金	769,085,741.28	1,166,220,140.52
经营活动现金流出小计	3,320,013,214.13	9,326,736,362.02
经营活动产生的现金流量净额	-1,074,788,919.41	-2,640,545,383.24
二、投资活动产生的现金流量：		
收回投资收到的现金		27,609,163.00
取得投资收益收到的现金	102,272,239.72	39,334,461.05
处置固定资产、无形资产和其他长期资产收回的现金净额	1,401,283.86	789,056.01
处置子公司及其他营业单位收到的现金净额		
收到其他与投资活动有关的现金	632,229,760.00	693,875,613.00
投资活动现金流入小计	735,903,283.58	761,608,293.06
购建固定资产、无形资产和其他长期资产支付的现金	221,116,402.32	2,611,446,833.04
投资支付的现金		
质押贷款净增加额		
取得子公司及其他营业单位支付的现金净额		
支付其他与投资活动有关的现金	569,436,883.35	100,000,000.00
投资活动现金流出小计	790,553,285.67	2,711,446,833.04
投资活动产生的现金流量净额	-54,650,002.09	-1,949,838,539.98
三、筹资活动产生的现金流量：		
吸收投资收到的现金	730,000,000.00	3,157,649,859.44
其中：子公司吸收少数股东投资收到的现金	730,000,000.00	3,111,000,000.00
取得借款收到的现金	812,775,000.00	3,746,200,489.18
发行债券收到的现金		
收到其他与筹资活动有关的现金	2,136,445,000.00	2,689,158,216.70
筹资活动现金流入小计	3,679,220,000.00	9,593,008,565.32
偿还债务支付的现金	1,965,746,160.18	4,435,341,637.01
分配股利、利润或偿付利息支付的现金	404,158,705.84	681,273,776.38
其中：子公司支付给少数股东的		

项目	本期发生额	上期发生额
股利、利润		
支付其他与筹资活动有关的现金	445,535,943.50	622,789,903.48
筹资活动现金流出小计	2,815,440,809.52	5,739,405,316.87
筹资活动产生的现金流量净额	863,779,190.48	3,853,603,248.45
四、汇率变动对现金及现金等价物的影响	18,760.66	-6,987,364.32
五、现金及现金等价物净增加额	-265,640,970.36	-743,768,039.09
加：期初现金及现金等价物余额	725,439,935.91	1,469,207,975.00
六、期末现金及现金等价物余额	459,798,965.55	725,439,935.91

## 6、母公司现金流量表

单位：元

项目	本期发生额	上期发生额
一、经营活动产生的现金流量：		
销售商品、提供劳务收到的现金	386,795,677.75	1,516,086,290.23
收到的税费返还		
收到其他与经营活动有关的现金	437,487,329.28	1,102,286,001.54
经营活动现金流入小计	824,283,007.03	2,618,372,291.77
购买商品、接受劳务支付的现金	217,620,699.05	796,723,898.18
支付给职工以及为职工支付的现金	218,955,958.54	562,184,382.09
支付的各项税费	560,000.00	53,807,856.14
支付其他与经营活动有关的现金	417,459,268.03	2,163,147,598.49
经营活动现金流出小计	854,595,925.62	3,575,863,734.90
经营活动产生的现金流量净额	-30,312,918.59	-957,491,443.13
二、投资活动产生的现金流量：		
收回投资收到的现金		27,609,163.00
取得投资收益收到的现金	39.10	36,314,360.49
处置固定资产、无形资产和其他长期资产收回的现金净额	1,081,974.63	640,853.82
处置子公司及其他营业单位收到的现金净额		
收到其他与投资活动有关的现金	152,129,760.00	100,000,000.00
投资活动现金流入小计	153,211,773.73	164,564,377.31

项目	本期发生额	上期发生额
购建固定资产、无形资产和其他长期资产支付的现金	26,121,142.43	605,496,390.75
投资支付的现金		20,000,000.00
取得子公司及其他营业单位支付的现金净额		
支付其他与投资活动有关的现金	85,510,000.00	315,414,166.68
投资活动现金流出小计	111,631,142.43	940,910,557.43
投资活动产生的现金流量净额	41,580,631.30	-776,346,180.12
三、筹资活动产生的现金流量：		
吸收投资收到的现金		2,348,409,859.44
取得借款收到的现金	702,775,000.00	2,671,085,581.00
发行债券收到的现金		
收到其他与筹资活动有关的现金	1,287,918,549.70	116,219,543.70
筹资活动现金流入小计	1,990,693,549.70	5,135,714,984.14
偿还债务支付的现金	779,940,486.00	4,139,998,178.93
分配股利、利润或偿付利息支付的现金	159,713,696.92	295,848,932.91
支付其他与筹资活动有关的现金	1,062,563,822.88	25,312,751.10
筹资活动现金流出小计	2,002,218,005.80	4,461,159,862.94
筹资活动产生的现金流量净额	-11,524,456.10	674,555,121.20
四、汇率变动对现金及现金等价物的影响		
五、现金及现金等价物净增加额	-256,743.39	-1,059,282,502.05
加：期初现金及现金等价物余额	928,393.93	1,060,210,895.98
六、期末现金及现金等价物余额	671,650.54	928,393.93

## 7、合并所有者权益变动表

本期金额

单位：元

项目	本期													
	归属于母公司所有者权益											少数股东权益	所有者权益合计	
	股本	其他权益工具			资本公积	减：库存股	其他综合收益	专项储备	盈余公积	一般风险准备	未分配利润			
优先股		永续债	其他											
一、上年期末余额	3,989,440.192.00				8,643,234.23.02			27,671,446.75		286,311,762.59		12,228,327.856.33	1,329,475.389.69	666,488,415.16
加：会计政策变更														
前期差错更正														
同一控制下企业合并														
其他														
二、本年期初余额	3,989,440.192.00				8,643,234.23.02			27,671,446.75		286,311,762.59		12,228,327.856.33	1,329,475.389.69	666,488,415.16
三、本期增减变动金额（减少以“－”号填列）					405,031,188.93			1,491,464.54				4,095,619.370.91	869,977,389.54	2,819,119.327.90
（一）综合收益总额								1,491,464.54				4,095,619.370.91	1,646,416.15.84	5,740,543.922.21
（二）所有者投入和减少资本					52,403,100.00								52,403,100.00	
1. 所有者投入的普通股														
2. 其他权益工具持有者投入资本														
3. 股份支付计入所有者权益的金额														
4. 其他					52,403,100.00								52,403,100.00	
（三）利润分配													1,500,000.00	1,500,000.00

项目	本期												
	归属于母公司所有者权益											少数股东权益	所有者权益合计
	股本	其他权益工具			资本公积	减：库存股	其他综合收益	专项储备	盈余公积	一般风险准备	未分配利润		
优先股		永续债	其他										
												0	0
1. 提取盈余公积													
2. 提取一般风险准备													
3. 对所有者（或股东）的分配												1,500,000.00	1,500,000.00
4. 其他													
（四）所有者权益内部结转													
1. 资本公积转增资本（或股本）													
2. 盈余公积转增资本（或股本）													
3. 盈余公积弥补亏损													
4. 设定受益计划变动额结转留存收益													
5. 其他													
（五）专项储备													
1. 本期提取													
2. 本期使用													
（六）其他					457,434,288.93							246,490,053.8	2,922,924,594.31
四、本期期末余额	3,989,440,192.00				9,048,265,511.95				286,311,762.59		16,323,947,227.24	459,498,000.15	3,485,607,743.06

上期金额

单位：元

项目	上期												
	归属于母公司所有者权益											少数股东权益	所有者权益合计
	股本	其他权益工具			资本公积	减：库存股	其他综合收益	专项储备	盈余公积	一般风险准备	未分配利润		
优先股		永续债	其他										
一、上年期末余额	1,981,680,127.00				6,197,235,638.19		54,771,627.69		286,311,762.59		1,705,569,136.37	256,184,447.72	10,481,752,739.56
加：会计政策变更													
前期差错更正													
同一控制下企业合并													
其他													
二、本年期初余额	1,981,680,127.00				6,197,235,638.19		54,771,627.69		286,311,762.59		1,705,569,136.37	256,184,447.72	10,481,752,739.56
三、本期增减变动金额（减少以“－”号填列）	2,007,760,065.00				2,445,998,684.83		-82,443,074.44				13,933,896,929.70	1,585,659,374.11	11,148,241,154.72
（一）综合收益总额							-82,443,074.44				13,878,044,830.01	4,342,121,367.08	18,302,609,271.53
（二）所有者投入和减少资本	13,039,969.00				2,261,703,852.93							2,756,461,529.67	5,031,205,351.60
1. 所有者投入的普通股					2,294,743,577.82							2,777,902,671.64	5,072,646,249.46
2. 其他权益工具持有者投入资本													
3. 股份支付计入所有者权益的金额	13,039,969.00				-33,039,724.89							21,441,141.97	41,440,897.86
4. 其他													
（三）利润分配											-55,852,162.69		-55,852,162.69
1. 提取盈余公积													
2. 提取一般风险准备													

项目	上期												
	归属于母公司所有者权益											少数股东权益	所有者权益合计
	股本	其他权益工具			资本公积	减：库存股	其他综合收益	专项储备	盈余公积	一般风险准备	未分配利润		
优先股		永续债	其他										
3. 对所有者（或股东）的分配											-55,852,162.69		-55,852,162.69
4. 其他													
（四）所有者权益内部结转	1,994,720.096.00				-1,994,720.96.00								
1. 资本公积转增资本（或股本）	1,994,720.096.00				-1,994,720.96.00								
2. 盈余公积转增资本（或股本）													
3. 盈余公积弥补亏损													
4. 设定受益计划变动额结转留存收益													
5. 其他													
（五）专项储备													
1. 本期提取													
2. 本期使用													
（六）其他					2,179,014.27.90								2,179,014.27.90
四、本期期末余额	3,989,440.192.00				8,643,234.23.02		27,671,446.75		286,311,762.59		12,228,327.856.33	1,329,475.389.69	666,488,415.16

### 8、母公司所有者权益变动表

本期金额

单位：元

项目	本期										
	股本	其他权益工具			资本公积	减：库存股	其他综合收益	专项储备	盈余公积	未分配利润	所有者权益合计
		优先股	永续债	其他							
一、上年期末余额	3,989,440,192.00				3,625,954,881.65				286,311,762.59	6,508,709,637.27	1,392,997,198.97
加：会计政策变更											
前期差错更正											
其他											
二、本年期初余额	3,989,440,192.00				3,625,954,881.65				286,311,762.59	6,508,709,637.27	1,392,997,198.97
三、本期增减变动金额（减少以“－”号填列）					-51,335,203.54					2,873,982,028.97	2,925,317,232.51
（一）综合收益总额										2,873,982,028.97	2,873,982,028.97
（二）所有者投入和减少资本											
1. 所有者投入的普通股											
2. 其他权益工具持有者投入资本											
3. 股份支付计入所有者权益的金额											
4. 其他											
（三）利润分配											
1. 提取盈余公积											
2. 对所有者（或股东）的分配											
3. 其他											
（四）所有者权益内部结转											
1. 资本公积转增											



项目	本期										
	股本	其他权益工具			资本公积	减：库存股	其他综合收益	专项储备	盈余公积	未分配利润	所有者权益合计
		优先股	永续债	其他							
资本（或股本）											
2. 盈余公积转增资本（或股本）											
3. 盈余公积弥补亏损											
4. 设定受益计划变动额结转留存收益											
5. 其他											
（五）专项储备											
1. 本期提取											
2. 本期使用											
（六）其他					-51,335,203.54						-51,335,203.54
四、本期期末余额	3,989,440,192.00				3,574,619,678.11				286,311,762.59	9,382,691,666.624	1,532,320,033.54

上期金额

单位：元

项目	上期										
	股本	其他权益工具			资本公积	减：库存股	其他综合收益	专项储备	盈余公积	未分配利润	所有者权益合计
		优先股	永续债	其他							
一、上年期末余额	1,981,680,127.00				5,666,254,667.15				286,311,762.59	2,382,265,280.58	10,316,511,837.32
加：会计政策变更											
前期差错更正											
其他											
二、本年期初余额	1,981,680,127.00				5,666,254,667.15				286,311,762.59	2,382,265,280.58	10,316,511,837.32
三、本期增减变动金额（减少以“—”号填列）	2,007,760,065.00				-2,040,299,785.50					8,890,974,917.85	8,923,514,638.35
（一）综合收益											

项目	上期										
	股本	其他权益工具			资本公积	减：库存股	其他综合收益	专项储备	盈余公积	未分配利润	所有者权益合计
		优先股	永续债	其他							
总额										8,835,122,755.16	8,835,122,755.16
(二) 所有者投入和减少资本	13,089,969.00				-49,421,825.66						-36,381,856.66
1. 所有者投入的普通股					5,059,041.20						5,059,041.20
2. 其他权益工具持有者投入资本											
3. 股份支付计入所有者权益的金额	13,089,969.00				-54,480,866.86						-41,440,897.86
4. 其他											
(三) 利润分配										-55,852,162.69	-55,852,162.69
1. 提取盈余公积											
2. 对所有者（或股东）的分配										-55,852,162.69	-55,852,162.69
3. 其他											
(四) 所有者权益内部结转	1,994,720.09				-1,994,720.09						
1. 资本公积转增资本（或股本）	1,994,720.09				-1,994,720.09						
2. 盈余公积转增资本（或股本）											
3. 盈余公积弥补亏损											
4. 设定受益计划变动额结转留存收益											
5. 其他											
(五) 专项储备											

项目	上期										
	股本	其他权益工具			资本公积	减：库存股	其他综合收益	专项储备	盈余公积	未分配利润	所有者权益合计
		优先股	永续债	其他							
1. 本期提取											
2. 本期使用											
(六) 其他					3,842,136.16						3,842,136.16
四、本期期末余额	3,989,440,192.00				3,625,954,881.65				286,311,762.59	6,508,709,637.27	1,392,997,198.97

### 三、公司基本情况

乐视网信息技术（北京）股份有限公司（以下简称本公司或乐视网公司，在包含子公司时统称本集团）前身为北京乐视网星空信息技术有限公司，2004年11月经北京市工商行政管理局批准，在北京市成立，成立时初始注册资本为人民币5,000.00万元，其中，贾跃亭（自然人）出资4,500.00万元，占本公司注册资本的90.00%；贾跃芳（自然人）出资10.00万元，占本公司注册资本的0.20%；北京西伯尔通信科技有限公司出资490.00万元，占本公司注册资本的9.80%。2010年8月本公司经中国证监会批准首次向社会公众发行人民币普通股2,500.00万股，并在深圳证券交易所挂牌上市交易，股票代码300104。经公开发行、送转股及股票期权行权后，本报告期末公司注册资本为398,944.0192万元。

本公司统一社会信用代码：911100007693890511

注册地：北京市海淀区白家疃尚品园3号楼2层210

本公司经营范围：互联网信息服务(含发布网络广告);第二类增值电信业务中的信息服务业务(不含固定网电话信息服务和互联网信息服务);制作、发行动画片、专题、电视综艺,不得制作时政新闻及同类专题、专栏等广播电视节目(广播电视节目及电视剧制作许可证有效期至2017年12月28日);计算机软、硬件的开发;计算机系统服务;销售计算机软、硬件及辅助设备、服装、鞋帽、皮革制品、针纺织品、日用品、玩具、文化用品、体育用品、家用电器、珠宝首饰、小轿车、汽车配件;从事互联网文化活动。(企业依法自主选择经营项目,开展经营活动;从事互联网文化活动以及依法须经批准的项目,经相关部门批准后依批准的内容开展经营活动;不得从事本市产业政策禁止和限制类项目的经营活动。)

本财务报表业经公司全体董事（董事会）于2019年04月25日批准报出。

截至2018年12月31日止，本集团合并财务报表范围内有13家子公司：乐视网（天津）信息技术有限公司、东阳市乐视网花儿影视文化有限公司、乐视网信息技术（香港）有限公司、乐视云计算有限公司、乐视网文化发展（北京）有限公司、北京乐视流媒体广告有限公司、乐视新媒体文化（天津）有限公司、乐视网（上海）信息技术有限公司、霍尔果斯乐视新生代文化传媒有限公司、樂想控股有限公司、乐视财富（北京）信息技术有限公司、重庆乐视小额贷款有限公司、乐视网网络技术（北京）有限公司。

详见本附注“八、合并范围的变化”及本附注“九、在其他主体中的权益”相关内容。

### 四、财务报表的编制基础

#### 1、编制基础

公司以持续经营为基础，根据实际发生的交易和事项，按照财政部颁布的《企业会计准则——基本准则》和各项具体会计准则、企业会计准则应用指南、企业会计准则解释及其他相关规定（以下合称“企业会计准则”），以及中国证券监督管理委员会《公开发行证券的公司信息披露编报规则第15号——财务报告的一般规定》的披露规定编制财务报表。

## 2、持续经营

公司2018年发生归属于母公司净利润为亏损40.96亿元。2017年以来，公司受到大股东及其关联方流动性风波影响，大量关联欠款未予偿还；因关联方经营不善导致的社会舆论持续发酵并不断扩大，对公司品牌和征信造成严重影响，直接导致公司现金流极度紧张，业务规模大幅下滑，持续经营能力存在重大不确定性。

管理层积极采取相关措施，回笼并筹措资金，以支持本公司可见未来十二个月的经营需要。因此，管理层认为本公司财务报表按持续经营为基础编制是恰当的。

公司拟采取以下措施以改善公司的持续经营能力：

（1）2019年度，上市公司继续从恢复公司品牌、市场地位、提升服务质量、挖掘研发潜能等方面，不断提高业务规模和盈利能力，并对2019年现金流收支情况进行合理预测，以控制经营性现金流支出，满足日常经营成本和费用支出。具体措施如下：

- ①与债权人就逾期债务展期，偿还方案进行谈判和解，以及争取债务折扣比例等；
- ②债权债务重组，减小整体债务规模；
- ③与金融机构协商到期贷款承接、展期；
- ④开源节流：开拓新业务、降低成本费用；
- ⑤引入其他内容方提升内容完善度、日活跃用户数；
- ⑥梳理规划现有影视剧版权，追回或转卖过往影视剧投资资源。

同时，公司不放弃积极、持续与大股东及其关联方协商、谈判债务解决方案。

综上，经公司评估测算，2019年度公司经营性现金流量能够支撑未来十二个月经营业务正常进行。

（2）按时发放员工工资并缴纳社保，公司业务、产研及职能部门的骨干、主管人员以及公司的关键管理人员较为稳定，公司组织架构健全且合理，具备专业能力，能够满足日常经营活动的需求。

（3）截至2018年12月末，母公司总体负债余额为74亿元，其中，融资性负债余额39亿元，最大债权人为公司股东，2019年公司将积极与其进行协商、谈判达成偿还和解方案。

（4）公司目前涉及的多项诉讼案件，为避免公司债务诉讼对日常经营造成的困难、阻碍，公司已积极采取各项有效措施进行应对。

## 五、重要会计政策及会计估计

公司是否需要遵守特殊行业的披露要求

是

互联网视频业

### 1、遵循企业会计准则的声明

公司所编制的财务报表符合企业会计准则的要求，真实、完整地反映了报告期公司的财务状况、经营成果、现金流量等有关信息。

### 2、会计期间

自公历1月1日至12月31日止为一个会计年度。

### 3、营业周期

本公司营业周期为12个月。

## 4、记账本位币

本公司采用人民币为记账本位币。

## 5、同一控制下和非同一控制下企业合并的会计处理方法

同一控制下企业合并：本公司在企业合并中取得的资产和负债，按照合并日被合并方资产、负债（包括最终控制方收购被合并方而形成的商誉）在最终控制方合并财务报表中的账面价值计量。在合并中取得的净资产账面价值与支付的合并对价账面价值（或发行股份面值总额）的差额，调整资本公积中的股本溢价，资本公积中的股本溢价不足冲减的，调整留存收益。

非同一控制下企业合并：本公司在购买日对作为企业合并对价付出的资产、发生或承担的负债按照公允价值计量，公允价值与其账面价值的差额，计入当期损益。本公司对合并成本大于合并中取得的被购买方可辨认净资产公允价值份额的差额，确认为商誉；合并成本小于合并中取得的被购买方可辨认净资产公允价值份额的差额，经复核后，计入当期损益。

为企业合并发生的审计、法律服务、评估咨询等中介费用以及其他直接相关费用，于发生时计入当期损益；为企业合并而发行权益性证券的交易费用，冲减权益。

## 6、合并财务报表的编制方法

### 1.合并范围

本公司合并财务报表的合并范围以控制为基础确定，所有子公司（包括本公司所控制的被投资方可分割的部分）均纳入合并财务报表。

### 2.合并程序

本公司以自身和各子公司的财务报表为基础，根据其他有关资料，编制合并财务报表。本公司编制合并财务报表，将整个企业集团视为一个会计主体，依据相关企业会计准则的确认、计量和列报要求，按照统一的会计政策，反映本企业集团整体财务状况、经营成果和现金流量。

所有纳入合并财务报表合并范围的子公司所采用的会计政策、会计期间与本公司一致，如子公司采用的会计政策、会计期间与本公司不一致的，在编制合并财务报表时，按本公司的会计政策、会计期间进行必要的调整。对于非同一控制下企业合并取得的子公司，以购买日可辨认净资产公允价值为基础对其财务报表进行调整。对于同一控制下企业合并取得的子公司，以其资产、负债（包括最终控制方收购该子公司而形成的商誉）在最终控制方财务报表中的账面价值为基础对其财务报表进行调整。

子公司所有者权益、当期净损益和当期综合收益中属于少数股东的份额分别在合并资产负债表中所有者权益项目下、合并利润表中净利润项目下和综合收益总额项目下单独列示。子公司少数股东分担的当期亏损超过了少数股东在该子公司期初所有者权益中所享有份额而形成的余额，冲减少数股东权益。

#### （1）增加子公司或业务

在报告期内，若因同一控制下企业合并增加子公司或业务的，则调整合并资产负债表的期初数；将子公司或业务合并当期期初至报告期末的收入、费用、利润纳入合并利润表；将子公司或业务合并当期期初至报告期末的现金流量纳入合并现金流量表，同时对比较报表的相关项目进行调整，视同合并后的报告主体自最终控制方开始控制时点起一直存在。

因追加投资等原因能够对同一控制下的被投资方实施控制的，视同参与合并的各方在最终控制方开始控制时即以目前的状态存在进行调整。在取得被合并方控制权之前持有的股权投资，在取得原股权之日与合并方和被合并方同处于同一控制之日孰晚日起至合并日之间已确认有关损益、其他综合收益以及其他净资产变动，分别冲减比较报表期间的期初留存收益或当期损益。

在报告期内，若因非同一控制下企业合并增加子公司或业务的，则不调整合并资产负债表期初数；将该子公司或业务自购买日至报告期末的收入、费用、利润纳入合并利润表；该子公司或业务自购买日至报告期末的现金流量纳入合并现金流量表。

因追加投资等原因能够对非同一控制下的被投资方实施控制的，对于购买日之前持有的被购买方的股权，本公司按照

该股权在购买日的公允价值进行重新计量，公允价值与其账面价值的差额计入当期投资收益。购买日之前持有的被购买方的股权涉及权益法核算下的其他综合收益以及除净损益、其他综合收益和利润分配之外的其他所有者权益变动的，与其相关的其他综合收益、其他所有者权益变动转为购买日所属当期投资收益，由于被投资方重新计量设定受益计划净负债或净资产变动而产生的其他综合收益除外。

(2) 处置子公司或业务

①一般处理方法

在报告期内，本公司处置子公司或业务，则该子公司或业务期初至处置日的收入、费用、利润纳入合并利润表；该子公司或业务期初至处置日的现金流量纳入合并现金流量表。

因处置部分股权投资或其他原因丧失了对被投资方控制权时，对于处置后的剩余股权投资，本公司按照其在丧失控制权日的公允价值进行重新计量。处置股权取得的对价与剩余股权公允价值之和，减去按原持股比例计算应享有原有子公司自购买日或合并日开始持续计算的净资产的份额与商誉之和的差额，计入丧失控制权当期的投资收益。与原有子公司股权投资相关的其他综合收益或除净损益、其他综合收益及利润分配之外的其他所有者权益变动，在丧失控制权时转为当期投资收益，由于被投资方重新计量设定受益计划净负债或净资产变动而产生的其他综合收益除外。

因其他投资方对子公司增资而导致本公司持股比例下降从而丧失控制权的，按照上述原则进行会计处理。

②分步处置子公司

通过多次交易分步处置对子公司股权投资直至丧失控制权的，处置对子公司股权投资的各项交易的条款、条件以及经济影响符合以下一种或多种情况，通常表明应将多次交易事项作为一揽子交易进行会计处理：

- i. 这些交易是同时或者在考虑了彼此影响的情况下订立的；
- ii. 这些交易整体才能达成一项完整的商业结果；
- iii. 一项交易的发生取决于其他至少一项交易的发生；
- iv. 一项交易单独看是不经济的，但是和其他交易一并考虑时是经济的。

处置对子公司股权投资直至丧失控制权的各项交易属于一揽子交易的，本公司将各项交易作为一项处置子公司并丧失控制权的交易进行会计处理；但是，在丧失控制权之前每一次处置价款与处置投资对应的享有该子公司净资产份额的差额，在合并财务报表中确认为其他综合收益，在丧失控制权时一并转入丧失控制权当期的损益。

处置对子公司股权投资直至丧失控制权的各项交易不属于一揽子交易的，在丧失控制权之前，按不丧失控制权的情况下部分处置对子公司的股权投资的相关政策进行会计处理；在丧失控制权时，按处置子公司一般处理方法进行会计处理。

(3) 购买子公司少数股权

本公司因购买少数股权新取得的长期股权投资与按照新增持股比例计算应享有子公司自购买日（或合并日）开始持续计算的净资产份额之间的差额，调整合并资产负债表中的资本公积中的股本溢价，资本公积中的股本溢价不足冲减的，调整留存收益。

(4) 不丧失控制权的情况下部分处置对子公司的股权投资

在不丧失控制权的情况下因部分处置对子公司的长期股权投资而取得的处置价款与处置长期股权投资相对应享有子公司自购买日或合并日开始持续计算的净资产份额之间的差额，调整合并资产负债表中的资本公积中的股本溢价，资本公积中的股本溢价不足冲减的，调整留存收益。

## 7、合营安排分类及共同经营会计处理方法

本公司的合营安排分为共同经营和合营企业。

当本公司是合营安排的合营方，享有该安排相关资产且承担该安排相关负债时，为共同经营。

本公司确认与共同经营中利益份额相关的下列项目，并按照相关企业会计准则的规定进行会计处理：

- 1. 确认本公司单独所持有的资产，以及按本公司份额确认共同持有的资产；
- 2. 确认本公司单独所承担的负债，以及按本公司份额确认共同承担的负债；
- 3. 确认出售本公司享有的共同经营产出份额所产生的收入；
- 4. 按本公司份额确认共同经营因出售产出所产生的收入；

5.确认单独所发生的费用，以及按本公司份额确认共同经营发生的费用。

## 8、现金及现金等价物的确定标准

在编制现金流量表时，将本公司库存现金以及可以随时用于支付的存款确认为现金。将同时具备期限短（从购买日起三个月内到期）、流动性强、易于转换为已知现金、价值变动风险很小四个条件的投资，确定为现金等价物。

## 9、外币业务和外币报表折算

### （1）外币业务

外币业务采用交易发生日的即期汇率作为折算汇率将外币金额折合成人民币记账。资产负债表日外币货币性项目余额按资产负债表日即期汇率折算，由此产生的汇兑差额，除属于与购建符合资本化条件的资产相关的外币专门借款产生的汇兑差额按照借款费用资本化的原则处理外，均计入当期损益。

### （2）外币财务报表的折算

资产负债表中的资产和负债项目，采用资产负债表日的即期汇率折算；所有者权益项目除“未分配利润”项目外，其他项目采用发生时的即期汇率折算。利润表中的收入和费用项目，采用交易发生日的即期汇率折算。处置境外经营时，将与该境外经营相关的外币财务报表折算差额，自所有者权益项目转入处置当期损益。

## 10、金融工具

金融资产和金融负债于初始确认时分类为：以公允价值计量且其变动计入当期损益的金融资产或金融负债，包括交易性金融资产或金融负债和直接指定为以公允价值计量且其变动计入当期损益的金融资产或金融负债；持有至到期投资；应收款项；可供出售金融资产；其他金融负债等。

### 金融工具的确认依据和计量方法

#### （1）以公允价值计量且其变动计入当期损益的金融资产（金融负债）

取得时以公允价值（扣除已宣告但尚未发放的现金股利或已到付息期但尚未领取的债券利息）作为初始确认金额，相关的交易费用计入当期损益。持有期间将取得的利息或现金股利确认为投资收益，期末将公允价值变动计入当期损益。处置时，其公允价值与初始入账金额之间的差额确认为投资收益，同时调整公允价值变动损益。

#### （2）持有至到期投资

取得时按公允价值（扣除已到付息期但尚未领取的债券利息）和相关交易费用之和作为初始确认金额。

持有期间按照摊余成本和实际利率计算确认利息收入，计入投资收益。实际利率在取得时确定，在该预期存续期间或适用的更短期间内保持不变。处置时，将所取得价款与该投资账面价值之间的差额计入投资收益。

#### （3）应收款项

公司对外销售商品或提供劳务形成的应收债权，以及公司持有的其他企业的不包括在活跃市场上有报价的债务工具的债权，包括应收账款、其他应收款等，以向购货方应收的合同或协议价款作为初始确认金额；具有融资性质的，按其现值进行初始确认。收回或处置时，将取得的价款与该应收款项账面价值之间的差额计入当期损益。

#### （4）可供出售金融资产

取得时按公允价值（扣除已宣告但尚未发放的现金股利或已到付息期但尚未领取的债券利息）和相关交易费用之和作为初始确认金额。

持有期间将取得的利息或现金股利确认为投资收益。期末以公允价值计量且将公允价值变动计入其他综合收益。但是，在活跃市场中没有报价且其公允价值不能可靠计量的权益工具投资，以及与该权益工具挂钩并须通过交付该权益工具结算的衍生金融资产，按照成本计量。

处置时，将取得的价款与该金融资产账面价值之间的差额，计入投资损益；同时，将原直接计入其他综合收益的公允价值变动累计额对应处置部分的金额转出，计入当期损益。

#### （5）其他金融负债

按其公允价值和相关交易费用之和作为初始确认金额。采用摊余成本进行后续计量。

#### 金融资产转移的确认依据和计量方法

公司发生金融资产转移时，如已将金融资产所有权上几乎所有的风险和报酬转移给转入方，则终止确认该金融资产；如保留了金融资产所有权上几乎所有的风险和报酬的，则不终止确认该金融资产。

在判断金融资产转移是否满足上述金融资产终止确认条件时，采用实质重于形式的原则。公司将金融资产转移区分为金融资产整体转移和部分转移。金融资产整体转移满足终止确认条件的，将下列两项金额的差额计入当期损益：

(1) 所转移金融资产的账面价值；

(2) 因转移而收到的对价，与原直接计入所有者权益的公允价值变动累计额（涉及转移的金融资产为可供出售金融资产的情形）之和。

金融资产部分转移满足终止确认条件的，将所转移金融资产整体的账面价值，在终止确认部分和未终止确认部分之间，按照各自的相对公允价值进行分摊，并将下列两项金额的差额计入当期损益：

(1) 终止确认部分的账面价值；

(2) 终止确认部分的对价，与原直接计入所有者权益的公允价值变动累计额中对应终止确认部分的金额（涉及转移的金融资产为可供出售金融资产的情形）之和。

金融资产转移不满足终止确认条件的，继续确认该金融资产，所收到的对价确认为一项金融负债。

#### 金融负债终止确认条件

金融负债的现时义务全部或部分已经解除的，则终止确认该金融负债或其一部分；本公司若与债权人签定协议，以承担新金融负债方式替换现存金融负债，且新金融负债与现存金融负债的合同条款实质上不同的，则终止确认现存金融负债，并同时确认新金融负债。

对现存金融负债全部或部分合同条款作出实质性修改的，则终止确认现存金融负债或其一部分，同时将修改条款后的金融负债确认为一项新金融负债。

金融负债全部或部分终止确认时，终止确认的金融负债账面价值与支付对价（包括转出的非现金资产或承担的新金融负债）之间的差额，计入当期损益。

本公司若回购部分金融负债的，在回购日按照继续确认部分与终止确认部分的相对公允价值，将该金融负债整体的账面价值进行分配。分配给终止确认部分的账面价值与支付的对价（包括转出的非现金资产或承担的新金融负债）之间的差额，计入当期损益。

#### 金融资产和金融负债的公允价值的确定方法

存在活跃市场的金融工具，以活跃市场中的报价确定其公允价值。不存在活跃市场的金融工具，采用估值技术确定其公允价值。在估值时，本公司采用在当前情况下适用并且有足够可利用数据和其他信息支持的估值技术，选择与市场参与者在相关资产或负债的交易中所考虑的资产或负债特征相一致的输入值，并优先使用相关可观察输入值。只有在相关可观察输入值无法取得或取得不切实可行的情况下，才使用不可观察输入值。

#### 金融资产（不含应收款项）减值的测试方法及会计处理方法

除以公允价值计量且其变动计入当期损益的金融资产外，本公司于资产负债表日对金融资产的账面价值进行检查，如果有客观证据表明某项金融资产发生减值的，计提减值准备。

(1) 可供出售金融资产的减值准备：

期末如果可供出售金融资产的公允价值发生严重下降，或在综合考虑各种相关因素后，预期这种下降趋势属于非暂时性的，就认定其已发生减值，将原直接计入所有者权益的公允价值下降形成的累计损失一并转出，确认减值损失。

对于已确认减值损失的可供出售债务工具，在随后的会计期间公允价值已上升且客观上与确认原减值损失确认后发生的事项有关的，原确认的减值损失予以转回，计入当期损益。

可供出售权益工具投资发生的减值损失，不通过损益转回。

(2) 持有至到期投资的减值准备：

持有至到期投资减值损失的计量比照应收款项减值损失计量方法处理。



## 11、应收票据及应收账款

### (1) 单项金额重大并单独计提坏账准备的应收款项

单项金额重大的判断依据或金额标准	公司将某项应收款项金额占全部应收账款金额 10.00% 以上的款项以及期末超过按照合同约定的信用账期且绝对值超过 1000 万元的应收账款确认为单项金额重大款项。
单项金额重大并单项计提坏账准备的计提方法	根据其未来现金流量现值低于其账面价值的差额，计提坏账准备。

### (2) 按信用风险特征组合计提坏账准备的应收款项

组合名称	坏账准备计提方法
组合一	账龄分析法
组合二	其他方法

组合一：本组合为账龄分析组合，按不同账龄段对应不同的计提比例对本组合的应收款项计提坏账准备。

组合二：应收账款本组合主要核算乐视网合并范围内关联方往来，不计提坏账准备。

其他应收款本组合主要核算乐视网合并范围内关联方往来、押金、员工备用金、第三方收款等款项，不计提坏账准备。组合中，采用账龄分析法计提坏账准备的：

适用  不适用

账龄	应收账款计提比例	其他应收款计提比例
1 年以内（含 1 年）	3.00%	3.00%
1—2 年	10.00%	10.00%
2—3 年	25.00%	25.00%
3—4 年	50.00%	50.00%
4—5 年	50.00%	50.00%
5 年以上	100.00%	100.00%

组合中，采用余额百分比法计提坏账准备的：

适用  不适用

组合中，采用其他方法计提坏账准备的：

适用  不适用

### (3) 单项金额不重大但单独计提坏账准备的应收款项

单项计提坏账准备的理由	信用风险特殊，按一般账龄分析法计算不能真实反映其可收回程度
坏账准备的计提方法	根据其未来现金流量现值低于其账面价值的差额，计提坏账准备

## 12、存货

公司是否需要遵守特殊行业的披露要求

是

互联网视频业

公司需遵守《深圳证券交易所创业板行业信息披露指引第 6 号——上市公司从事互联网视频业务》的披露要求：

### 1. 存货的分类

存货分类为：原材料、委托代销商品、库存商品、低值易耗品等。

### 2. 发出存货的计价方法

存货在取得时按实际成本计价，领用或发出存货，采用加权平均法确定其实际成本。

### 3. 不同类别存货可变现净值的确定依据

产成品、库存商品和用于出售的材料等直接用于出售的商品存货，在正常生产经营过程中，以该存货的估计售价减去估计的销售费用和相关税费后的金额，确定其可变现净值；需要经过加工的材料存货，在正常生产经营过程中，以所生产的产成品的估计售价减去至完工时估计将要发生的成本、估计的销售费用和相关税费后的金额，确定其可变现净值；为执行销售合同或者劳务合同而持有的存货，其可变现净值以合同价格为基础计算，若持有存货的数量多于销售合同订购数量的，超出部分的存货的可变现净值以一般销售价格为基础计算。

期末按照单个存货项目计提存货跌价准备；但对于数量繁多、单价较低的存货，按照存货类别计提存货跌价准备；与在同一地区生产和销售的产品系列相关、具有相同或类似最终用途或目的，且难以与其他项目分开计量的存货，则合并计提存货跌价准备。

除有明确证据表明资产负债表日市场价格异常外，存货项目的可变现净值以资产负债表日市场价格为基础确定。

本期期末存货项目的可变现净值以资产负债表日市场价格为基础确定。

### 4. 存货的盘存制度

采用永续盘存制

### 5. 低值易耗品和包装物的摊销方法

(1) 低值易耗品采用一次转销法

## 13、持有待售资产

## 14、长期股权投资

### 共同控制、重大影响的判断标准

共同控制，是指按照相关约定对某项安排所共有的控制，并且该安排的相关活动必须经过分享控制权的参与方一致同意后才能决策。本公司与其他合营方一同对被投资单位实施共同控制且对被投资单位净资产享有权利的，被投资单位为本公司的合营企业。

重大影响，是指对一个企业的财务和经营决策有参与决策的权力，但并不能够控制或者与其他方一起共同控制这些政策的制定。本公司能够对被投资单位施加重大影响的，被投资单位为本公司联营企业。

### 初始投资成本的确定

(1) 企业合并形成的长期股权投资

同一控制下的企业合并：公司以支付现金、转让非现金资产或承担债务方式以及以发行权益性证券作为合并对价的，在合并日按照取得被合并方所有者权益在最终控制方合并财务报表中的账面价值的份额作为长期股权投资的初始投资成本。因追加投资等原因能够对同一控制下的被投资单位实施控制的，在合并日根据合并后应享有被合并方净资产在最终控制方合并财务报表中的账面价值的份额，确定长期股权投资的初始投资成本。合并日长期股权投资的初始投资成本，与达到合并前的长期股权投资账面价值加上合并日进一步取得股份新支付对价的账面价值之和的差额，调整股本溢价，股本溢价不足冲减的，冲减留存收益。

非同一控制下的企业合并：公司按照购买日确定的合并成本作为长期股权投资的初始投资成本。因追加投资等原因能够对非同一控制下的被投资单位实施控制的，按照原持有的股权投资账面价值加上新增投资成本之和，作为改按成本法核算的初始投资成本。

#### （2）其他方式取得的长期股权投资

以支付现金方式取得的长期股权投资，按照实际支付的购买价款作为初始投资成本。

以发行权益性证券取得的长期股权投资，按照发行权益性证券的公允价值作为初始投资成本。

在非货币性资产交换具备商业实质和换入资产或换出资产的公允价值能够可靠计量的前提下，非货币性资产交换换入的长期股权投资以换出资产的公允价值和应支付的相关税费确定其初始投资成本，除非有确凿证据表明换入资产的公允价值更加可靠；不满足上述前提的非货币性资产交换，以换出资产的账面价值和应支付的相关税费作为换入长期股权投资的初始投资成本。

通过债务重组取得的长期股权投资，其初始投资成本按照公允价值为基础确定。

#### 后续计量及损益确认方法

##### （1）成本法核算的长期股权投资

公司对子公司的长期股权投资，采用成本法核算。除取得投资时实际支付的价款或对价中包含的已宣告但尚未发放的现金股利或利润外，公司按照享有被投资单位宣告发放的现金股利或利润确认当期投资收益。

##### （2）权益法核算的长期股权投资

对联营企业和合营企业的长期股权投资，采用权益法核算。初始投资成本大于投资时应享有被投资单位可辨认净资产公允价值份额的差额，不调整长期股权投资的初始投资成本；初始投资成本小于投资时应享有被投资单位可辨认净资产公允价值份额的差额，计入当期损益。

公司按照应享有或应分担的被投资单位实现的净损益和其他综合收益的份额，分别确认投资收益和其他综合收益，同时调整长期股权投资的账面价值；按照被投资单位宣告分派的利润或现金股利计算应享有的部分，相应减少长期股权投资的账面价值；对于被投资单位除净损益、其他综合收益和利润分配以外所有者权益的其他变动，调整长期股权投资的账面价值并计入所有者权益。

在确认应享有被投资单位净损益的份额时，以取得投资时被投资单位可辨认净资产的公允价值为基础，并按照公司的会计政策及会计期间，对被投资单位的净利润进行调整后确认。在持有投资期间，被投资单位编制合并财务报表的，以合并财务报表中的净利润、其他综合收益和其他所有者权益变动中归属于被投资单位的金额为基础进行核算。

在公司确认应分担被投资单位发生的亏损时，按照以下顺序进行处理：首先，冲减长期股权投资的账面价值。其次，长期股权投资的账面价值不足以冲减的，以其他实质上构成对被投资单位净投资的长期权益账面价值为限继续确认投资损失，冲减长期应收项目等的账面价值。最后，经过上述处理，按照投资合同或协议约定企业仍承担额外义务的，按预计承担的义务确认预计负债，计入当期投资损失。

##### （3）长期股权投资的处置

处置长期股权投资，其账面价值与实际取得价款的差额，计入当期损益。

采用权益法核算的长期股权投资，在处置该项投资时，采用与被投资单位直接处置相关资产或负债相同的基础，按相应比例对原计入其他综合收益的部分进行会计处理。因被投资单位除净损益、其他综合收益和利润分配以外的其他所有者权益变动而确认的所有者权益，按比例结转入当期损益，由于被投资方重新计量设定受益计划净负债或净资产变动而产生的其他综合收益除外。

因处置部分股权投资等原因丧失了对被投资单位的共同控制或重大影响的，处置后的剩余股权改按金融工具确认和计量准则核算，其在丧失共同控制或重大影响之日的公允价值与账面价值之间的差额计入当期损益。原股权投资因采用权益法核算而确认的其他综合收益，在终止采用权益法核算时采用与被投资单位直接处置相关资产或负债相同的基础进行会计处理。因被投资方除净损益、其他综合收益和利润分配以外的其他所有者权益变动而确认的所有者权益，在终止采用权益法核算时全部转入当期损益。

因处置部分股权投资、因其他投资方对子公司增资而导致本公司持股比例下降等原因丧失了对被投资单位控制权的，在编制个别财务报表时，剩余股权能够对被投资单位实施共同控制或重大影响的，改按权益法核算，并对该剩余股权视同自取得时即采用权益法核算进行调整；剩余股权不能对被投资单位实施共同控制或施加重大影响的，改按金融工具确认和

计量准则的有关规定进行会计处理，其在丧失控制之日的公允价值与账面价值间的差额计入当期损益。

处置的股权是因追加投资等原因通过企业合并取得的，在编制个别财务报表时，处置后的剩余股权采用成本法或权益法核算的，购买日之前持有的股权投资因采用权益法核算而确认的其他综合收益和其他所有者权益按比例结转；处置后的剩余股权改按金融工具确认和计量准则进行会计处理的，其他综合收益和其他所有者权益全部结转。

## 15、投资性房地产

## 16、固定资产

### (1) 确认条件

固定资产指为生产商品、提供劳务、出租或经营管理而持有，并且使用寿命超过一个会计年度的有形资产。固定资产在同时满足下列条件时予以确认：

- (1) 与该固定资产有关的经济利益很可能流入企业；(2) 该固定资产的成本能够可靠地计量。

### (2) 折旧方法

类别	折旧方法	折旧年限	残值率	年折旧率
运输设备	年限平均法	5	5.00	19.00
电子设备及其他	年限平均法	5	5.00	19.00

注：公司根据自身实际情况确定类别，一般包括房屋及建筑物、机器设备、电子设备、运输设备等。折旧方法有年限平均法、工作量法、双倍余额递减法、年数总和法，其他。如选择其他，请在文本框中说明。

固定资产折旧采用年限平均法分类计提，根据固定资产类别、预计使用寿命和预计净残值率确定折旧率。如固定资产各组成部分的使用寿命不同或者以不同方式为企业提供经济利益，则选择不同折旧率或折旧方法，分别计提折旧。

融资租赁方式租入的固定资产，能合理确定租赁期届满时将会取得租赁资产所有权的，在租赁资产尚可使用年限内计提折旧；无法合理确定租赁期届满时能够取得租赁资产所有权的，在租赁期与租赁资产尚可使用年限两者中较短的期间内计提折旧。

### (3) 融资租入固定资产的认定依据、计价和折旧方法

公司与租赁方所签订的租赁协议条款中规定了下列条件之一的，确认为融资租入资产：(1) 租赁期满后租赁资产的所有权归属于本公司；(2) 公司具有购买资产的选择权，购买价款远低于行使选择权时该资产的公允价值；(3) 租赁期占所租赁资产使用寿命的大部分；(4) 租赁开始日的最低租赁付款额现值，与该资产的公允价值不存在较大的差异。公司在承租开始日，将租赁资产公允价值与最低租赁付款额现值两者中较低者作为租入资产的入账价值，将最低租赁付款额作为长期应付款的入账价值，其差额作为未确认的融资费。

## 17、在建工程

## 18、借款费用

### 1、借款费用资本化的确认原则

借款费用，包括借款利息、折价或者溢价的摊销、辅助费用以及因外币借款而发生的汇兑差额等。

公司发生的借款费用，可直接归属于符合资本化条件的资产的购建或者生产的，予以资本化，计入相关资产成本；其他借

款费用，在发生时根据其发生额确认为费用，计入当期损益。

符合资本化条件的资产，是指需要经过相当长时间的购建或者生产活动才能达到预定可使用或者可销售状态的固定资产、投资性房地产和存货等资产。

借款费用同时满足下列条件时开始资本化：

（1）资产支出已经发生，资产支出包括为购建或者生产符合资本化条件的资产而以支付现金、转移非现金资产或者承担带息债务形式发生的支出；

（2）借款费用已经发生；

（3）为使资产达到预定可使用或者可销售状态所必要的购建或者生产活动已经开始。

## 2、借款费用资本化期间

资本化期间，指从借款费用开始资本化时点到停止资本化时点的期间，借款费用暂停资本化的期间不包括在内。

当购建或者生产符合资本化条件的资产达到预定可使用或者可销售状态时，借款费用停止资本化。

当购建或者生产符合资本化条件的资产中部分项目分别完工且可单独使用时，该部分资产借款费用停止资本化。

购建或者生产的资产的各部分分别完工，但必须等到整体完工后才可使用或可对外销售的，在该资产整体完工时停止借款费用资本化。

## 3、暂停资本化期间

符合资本化条件的资产在购建或生产过程中发生的非正常中断、且中断时间连续超过3个月的，则借款费用暂停资本化；该项中断如是所购建或生产的符合资本化条件的资产达到预定可使用状态或者可销售状态必要的程序，则借款费用继续资本化。在中断期间发生的借款费用确认为当期损益，直至资产的购建或者生产活动重新开始后借款费用继续资本化。

## 4、借款费用资本化率、资本化金额的计算方法

对于为购建或者生产符合资本化条件的资产而借入的专门借款，以专门借款当期实际发生的借款费用，减去尚未动用的借款资金存入银行取得的利息收入或进行暂时性投资取得的投资收益后的金额，来确定借款费用的资本化金额。

对于为购建或者生产符合资本化条件的资产而占用的一般借款，根据累计资产支出超过专门借款部分的资产支出加权平均数乘以所占用一般借款的资本化率，计算确定一般借款应予资本化的借款费用金额。资本化率根据一般借款加权平均利率计算确定。

注：说明借款费用资本化的确认原则、资本化期间、暂停资本化期间、借款费用资本化率以及资本化金额的计算方法。

## 19、生物资产

## 20、油气资产

## 21、无形资产

### （1）计价方法、使用寿命、减值测试

公司是否需要遵守特殊行业的披露要求

是

互联网视频业

公司需遵守《深圳证券交易所创业板行业信息披露指引第6号——上市公司从事互联网视频业务》的披露要求：

### 无形资产的计价方法

（1）公司取得无形资产时按成本进行初始计量；

外购无形资产的成本，包括购买价款、相关税费以及直接归属于使该项资产达到预定用途所发生的其他支出。购买无形资产的价款超过正常信用条件延期支付，实质上具有融资性质的，无形资产的成本以购买价款的现值为基础确定。

债务重组取得债务人用以抵债的无形资产，以该无形资产的公允价值为基础确定其入账价值，并将重组债务的账面价值与该用以抵债的无形资产公允价值之间的差额，计入当期损益。

在非货币性资产交换具备商业实质且换入资产或换出资产的公允价值能够可靠计量的前提下，非货币性资产交换换入的无形资产以换出资产的公允价值为基础确定其入账价值，除非有确凿证据表明换入资产的公允价值更加可靠；不满足上述前提的非货币性资产交换，以换出资产的账面价值和应支付的相关税费作为换入无形资产的成本，不确认损益。

(2) 后续计量

在取得无形资产时分析判断其使用寿命。

对于使用寿命有限的无形资产，在为企业带来经济利益的期限内按直线法摊销；无法预见无形资产为企业带来经济利益期限的，视为使用寿命不确定的无形资产，不予摊销。

使用寿命有限的无形资产的使用寿命估计情况：

项目	预计使用寿命
影视版权	授权期限或10年
系统软件	合同受益年限或10年
非专利技术	合同受益年限或10年

每年度终了，对使用寿命有限的无形资产的使用寿命及摊销方法进行复核。公司对当期对外分销的带有转授权的影视版权按分销时点资产净值的90%一次性进行摊销，剩余部分在剩余授权期内按直线法进行摊销。

(2) 内部研究开发支出会计政策

划分研究阶段和开发阶段的具体标准

公司内部研究开发项目的支出分为研究阶段支出和开发阶段支出。

研究阶段：为获取并理解新的科学或技术知识等而进行的独创性的有计划调查、研究活动的阶段。

开发阶段：在进行商业性生产或使用前，将研究成果或其他知识应用于某项计划或设计，以生产出新的或具有实质性改进的材料、装置、产品等活动的阶段。

开发阶段支出资本化的具体条件

研究阶段的支出，于发生时计入当期损益；开发阶段的支出，同时满足下列条件的，确认为无形资产：

- (1) 完成该无形资产以使其能够使用或出售在技术上具有可行性；
- (2) 具有完成该无形资产并使用或出售的意图；
- (3) 运用该无形资产生产的产品存在市场或无形资产自身存在市场；
- (4) 有足够的技术、财务资源和其他资源支持，以完成该无形资产的开发，并有能力使用或出售该无形资产；
- (5) 归属于该无形资产开发阶段的支出能够可靠地计量。

不满足上述条件的开发阶段的支出，于发生时计入当期损益。前期已计入损益的开发支出在以后期间不再确认为资产。已资本化的开发阶段的支出在资产负债表上列示为开发支出，自该项目达到预定可使用状态之日起转为无形资产列报。

22、长期资产减值

长期股权投资、采用成本模式计量的投资性房地产、固定资产、在建工程、使用寿命有限的无形资产等长期资产，于资产负债表日存在减值迹象的，进行减值测试。减值测试结果表明资产的可收回金额低于其账面价值的，按其差额计提减值准备并计入减值损失。可收回金额为资产的公允价值减去处置费用后的净额与资产预计未来现金流量的现值两者之间的较高者。资产减值准备按单项资产为基础计算并确认，如果难以对单项资产的可收回金额进行估计的，以该资产所属的资产组确定资产组的可收回金额。资产组是能够独立产生现金流入的最小资产组合。

商誉至少在每年年度终了进行减值测试。

本公司进行商誉减值测试，对于因企业合并形成的商誉的账面价值，自购买日起按照合理的方法分摊至相关的资产组；难以分摊至相关的资产组的，将其分摊至相关的资产组组合。在将商誉的账面价值分摊至相关的资产组或者资产组组

合时，按照各资产组或者资产组组合的公允价值占相关资产组或者资产组组合公允价值总额的比例进行分摊。公允价值难以可靠计量的，按照各资产组或者资产组组合的账面价值占相关资产组或者资产组组合账面价值总额的比例进行分摊。

在对包含商誉的相关资产组或者资产组组合进行减值测试时，如与商誉相关的资产组或者资产组组合存在减值迹象的，先对不包含商誉的资产组或者资产组组合进行减值测试，计算可收回金额，并与相关账面价值相比较，确认相应的减值损失。再对包含商誉的资产组或者资产组组合进行减值测试，比较这些相关资产组或者资产组组合的账面价值（包括所分摊的商誉的账面价值部分）与其可收回金额，如相关资产组或者资产组组合的可收回金额低于其账面价值的，确认商誉的减值损失。上述资产减值损失一经确认，在以后会计期间不予转回。

## 23、长期待摊费用

长期待摊费用为已经发生但应由本期和以后各期负担的分摊期限在一年以上的各项费用。本公司长期待摊费用包括装修费等。

长期待摊费用在受益期内平均摊销，如果长期待摊费用项目不能使以后会计期间受益，则将尚未摊销的该项目的摊余价值全部转入当期损益。

## 24、职工薪酬

### （1）短期薪酬的会计处理方法

本公司在职工为本公司提供服务的会计期间，将实际发生的短期薪酬确认为负债，并计入当期损益或相关资产成本。

本公司为职工缴纳的社会保险费和住房公积金，以及按规定提取的工会经费和职工教育经费，在职工为本公司提供服务的会计期间，根据规定的计提基础和计提比例计算确定相应的职工薪酬金额。

职工福利费为非货币性福利的，如能够可靠计量的，按照公允价值计量。

### （2）离职后福利的会计处理方法

#### （1）设定提存计划

本公司按当地政府的相关规定为职工缴纳基本养老保险和失业保险，在职工为本公司提供服务的会计期间，按以当地规定的缴纳基数和比例计算应缴纳金额，确认为负债，并计入当期损益或相关资产成本。

除基本养老保险外，本公司还依据国家企业年金制度的相关政策建立了企业年金缴费制度（补充养老保险）/企业年金计划。本公司按职工工资总额的一定比例向当地社会保险机构缴费/年金计划缴费，相应支出计入当期损益或相关资产成本。

#### （2）设定受益计划

本公司根据预期累计福利单位法确定的公式将设定受益计划产生的福利义务归属于职工提供服务的期间，并计入当期损益或相关资产成本。

设定受益计划义务现值减去设定受益计划资产公允价值所形成的赤字或盈余确认为一项设定受益计划净负债或净资产。设定受益计划存在盈余的，本公司以设定受益计划的盈余和资产上限两项的孰低者计量设定受益计划净资产。

所有设定受益计划义务，包括预期在职工提供服务的年度报告期间结束后的十二个月内支付的义务，根据资产负债表日与设定受益计划义务期限和币种相匹配的国债或活跃市场上的高质量公司债券的市场收益率予以折现。

设定受益计划产生的服务成本和设定受益计划净负债或净资产的利息净额计入当期损益或相关资产成本；重新计量设定受益计划净负债或净资产所产生的变动计入其他综合收益，并且在后续会计期间不转回至损益，在原设定受益计划终止时在权益范围内将原计入其他综合收益的部分全部结转至未分配利润。

在设定受益计划结算时，按在结算日确定的设定受益计划义务现值和结算价格两者的差额，确认结算利得或损失。

### （3）辞退福利的会计处理方法

本公司在不能单方面撤回因解除劳动关系计划或裁减建议所提供的辞退福利时，或确认与涉及支付辞退福利的重组相关的成本或费用时（两者孰早），确认辞退福利产生的职工薪酬负债，并计入当期损益。

### （4）其他长期职工福利的会计处理方法

## 25、预计负债

#### 预计负债的确认标准

与诉讼、债务担保、亏损合同、重组事项等或有事项相关的义务同时满足下列条件时，本公司确认为预计负债：

- （1）该义务是本公司承担的现时义务；
- （2）履行该义务很可能导致经济利益流出本公司；
- （3）该义务的金额能够可靠地计量。

#### 各类预计负债的计量方法

本公司预计负债按履行相关现时义务所需的支出的最佳估计数进行初始计量。

本公司在确定最佳估计数时，综合考虑与或有事项有关的风险、不确定性和货币时间价值等因素。对于货币时间价值影响重大的，通过对相关未来现金流出进行折现后确定最佳估计数。

最佳估计数分别以下情况处理：

所需支出存在一个连续范围（或区间），且该范围内各种结果发生的可能性相同的，则最佳估计数按照该范围的中间值即上下限金额的平均数确定。

所需支出不存在一个连续范围（或区间），或虽然存在一个连续范围但该范围内各种结果发生的可能性不相同的，如或有事项涉及单个项目的，则最佳估计数按照最可能发生金额确定；如或有事项涉及多个项目的，则最佳估计数按各种可能结果及相关概率计算确定。

本公司清偿预计负债所需支出全部或部分预期由第三方补偿的，补偿金额在基本确定能够收到时，作为资产单独确认，确认的补偿金额不超过预计负债的账面价值。

## 26、股份支付

本公司的股份支付是为了获取职工[或其他方]提供服务而授予权益工具或者承担以权益工具为基础确定的负债的交易。本公司的股份支付分为以权益结算的股份支付和以现金结算的股份支付。

以权益结算的股份支付及权益工具。

以权益结算的股份支付换取职工提供服务的，以授予职工权益工具的公允价值计量。本公司以限制性股票进行股份支付的，职工出资认购股票，股票在达到解锁条件并解锁前不得上市流通或转让；如果最终股权激励计划规定的解锁条件未能达到，则本公司按照事先约定的价格回购股票。本公司取得职工认购限制性股票支付的款项时，按照取得的认股款确认股本和资本公积（股本溢价），同时就回购义务全额确认一项负债并确认库存股。在等待期内每个资产负债表日，本公司根据最新取得的[可行权职工人数变动]、[是否达到规定业绩条件]等后续信息对可行权权益工具数量作出最佳估计，以此为基础，按照授予日的公允价值，将当期取得的服务计入相关成本或费用，相应增加资本公积。在可行权日之后不再对已确认的相关成本或费用和所有者权益总额进行调整。但授予后立即可行权的，在授予日按照公允价值计入相关成本或费用，相应增加资本公积。

对于最终未能行权的股份支付，不确认成本或费用，除非行权条件是市场条件或非可行权条件，此时无论是否满足市场条件或非可行权条件，只要满足所有可行权条件中的非市场条件，即视为可行权。

如果修改了以权益结算的股份支付的条款，至少按照未修改条款的情况确认取得的服务。此外，任何增加所授予权益工具公允价值的修改，或在修改日对职工有利的变更，均确认取得服务的增加。

如果取消了以权益结算的股份支付，则于取消日作为加速行权处理，立即确认尚未确认的金额。职工或其他方能够选



择满足非可行权条件但在等待期内未满足的，作为取消以权益结算的股份支付处理。但是，如果授予新的权益工具，并在新权益工具授予日认定所授予的新权益工具是用于替代被取消的权益工具的，则以与处理原权益工具条款和条件修改相同的方式，对所授予的替代权益工具进行处理。

注：说明股份支付计划的会计处理方法，包括修改或终止股份支付计划的相关会计处理。

## 27、优先股、永续债等其他金融工具

## 28、收入

公司是否需要遵守特殊行业的披露要求

是

互联网视频业

公司的营业收入主要包括广告收入、终端收入、会员收入、影视剧发行收入、利息收入、手续费及佣金收入等。收入确认原则如下：

公司在已将商品所有权上的主要风险和报酬转移给购货方、既没有保留通常与所有权相联系的继续管理权、也没有对已售出的商品实施有效控制、收入的金额能够可靠地计量、相关的经济利益很可能流入企业、相关的已发生或将发生的成本能够可靠地计量时，确认销售商品收入的实现。

在劳务总收入和总成本能够可靠地计量、与劳务相关的经济利益很可能流入、劳务的完成进度能够可靠地确定时，确认劳务收入的实现。在资产负债表日，提供劳务交易的结果能够可靠估计的，按完工百分比法确认相关的劳务收入，完工百分比按已经提供的劳务占应提供劳务总量的比例确认；提供劳务交易结果不能够可靠估计、已经发生的劳务成本预计能够得到补偿的，按已经发生的能够得到补偿的劳务成本金额确认提供劳务收入，并结转已经发生的劳务成本；提供劳务交易结果不能够可靠估计、已经发生的劳务成本预计全部不能得到补偿的，将已经发生的劳务成本计入当期损益，不确认提供劳务收入。

让渡资产使用权收入同时满足下列条件的，才能予以确认：相关的经济利益很可能流入企业；收入的金额能够可靠地计量。

具体收入确认原则：

### （1）广告业务

确认依据：依据与广告代理公司或者广告客户签订的销售合同约定的广告投放金额及广告发布进度确认收入。

### （2）终端业务

根据当月实际销售的数量和单价确认收入金额，销售商品一般由公司负责运输，待货物运输至指定收货地点，客户进行签收，公司依据客户实际签收时判定为商品风险转移，确认收入。

### （3）会员及发行业务

#### 1) 网络付费服务收入

确认依据：a.根据当月实际销售的服务价格确认为当期收入；b.实际销售的服务超过一年以上的逐年递延。

#### 2) 网络视频版权分销收入

确认依据：依据版权分销合同的约定，在给予对方授权，且收取授权费或取得收取授权费的权利后确认收入。

#### 3) 影视剧发行收入

##### ①首轮转让播放权

确认依据：首轮在电视剧完成摄制并经电影电视行政主管部门审查通过取得《电视剧发行许可证》，电视剧拷贝、播映带和其他载体首次转移给购货方、相关经济利益很可能流入本集团时确认。

##### ②多次转让播放权

确认依据：自合同约定播放权起始年度一次性确认。

##### ③其他方式

确认依据：电视剧完成摄制前采取全部或部分卖断，或者承诺给予影片首（播）映权等方式，预售影片发行权或其他

权利采取预收款项方式，待电视剧完成摄制并按合同约定提供给预付款客户使用时，确认销售收入实现。

#### （4）利息收入

对除交易性金融资产和金融负债以外的其他生息金融资产和金融负债，均采用实际利率法确认利息收入。

实际利率法是指按照金融资产或金融负债(含一组金融资产或金融负债)的实际利率计算其摊余成本及各期利息收入的一种方法。实际利率是指将金融资产和金融负债在预期存续期间或适用的更短期间内的未来现金流量，折现为该金融资产或金融负债当前账面价值所使用的利率，若贷款属于每月计息到期还本且本息预计可正常收回的，则合同利率可以视同实际利率。

在计算实际利率时，公司在考虑金融资产和金融负债所有合同条款的基础上预计未来现金流量(不考虑未来的信用损失)。金融资产和金融负债合同各方之间支付或收取的、属于实际利率组成部分的各项收费、交易费用及溢价或折价等，在确定实际利率时将予以考虑。本公司对金融资产或金融负债的未来现金流量或存续期间无法可靠预计时，采用该金融资产或金融负债在整个合同期内的合同现金流量。

#### （5）手续费及佣金收入和支出

公司通过在特定时点或一定期间内提供服务收取手续费及佣金和接受服务支付手续费及佣金的，按权责发生制原则确认手续费及佣金收入和支出。

公司通过发放贷款收取和支付的手续费及佣金的，与发放贷款相关的手续费及佣金在交易双方实际约定的条款完成后确认手续费及佣金收入和支出。

#### （6）其他业务

确认依据：在满足相关收入确认条件时予以确认。

注：说明收入确认原则和计量方法。公司应结合实际生产经营特点制定收入确认会计政策，说明具体收入确认时点及计量方法，同类业务采用不同经营模式在不同时点确认收入的，应当分别说明。按完工百分比法确认提供劳务和建造合同收入的收入的，说明确定合同完工进度的依据和方法。

## 29、政府补助

### （1）与资产相关的政府补助判断依据及会计处理方法

政府补助，是本公司从政府无偿取得的货币性资产与非货币性资产。分为与资产相关的政府补助和与收益相关的政府补助。

与资产相关的政府补助，是指本公司取得的、用于购建或以其他方式形成长期资产的政府补助。与收益相关的政府补助，是指除与资产相关的政府补助之外的政府补助。

与资产相关的政府补助，冲减相关资产账面价值或确认为递延收益。确认为递延收益的，在相关资产使用寿命内按照合理、系统的方法分期计入当期损益（与本公司日常活动相关的，计入其他收益；与本公司日常活动无关的，计入营业外收入）。

### （2）与收益相关的政府补助判断依据及会计处理方法

与收益相关的政府补助，用于补偿本公司以后期间的相关成本费用或损失的，确认为递延收益，并在确认相关成本费用或损失的期间，计入当期损益（与本公司日常活动相关的，计入其他收益；与本公司日常活动无关的，计入营业外收入）或冲减相关成本费用或损失；用于补偿本公司已发生的相关成本费用或损失的，直接计入当期损益（与本公司日常活动相关的，计入其他收益；与本公司日常活动无关的，计入营业外收入）或冲减相关成本费用或损失。

本公司取得的政策性优惠贷款贴息，区分以下两种情况，分别进行会计处理：

（1）财政将贴息资金拨付给贷款银行，由贷款银行以政策性优惠利率向本公司提供贷款的，本公司以实际收到的借款金额作为借款的入账价值，按照借款本金和该政策性优惠利率计算相关借款费用。

（2）财政将贴息资金直接拨付给本公司的，本公司将对应的贴息冲减相关借款费用。

### 30、递延所得税资产/递延所得税负债

对于可抵扣暂时性差异确认递延所得税资产，以未来期间很可能取得的用来抵扣可抵扣暂时性差异的应纳税所得额为限。对于能够结转以后年度的可抵扣亏损和税款抵减，以很可能获得用来抵扣可抵扣亏损和税款抵减的未来应纳税所得额为限，确认相应的递延所得税资产。

对于应纳税暂时性差异，除特殊情况外，确认递延所得税负债。

不确认递延所得税资产或递延所得税负债的特殊情况包括：商誉的初始确认；除企业合并以外的发生时既不影响会计利润也不影响应纳税所得额（或可抵扣亏损）的其他交易或事项。

当拥有以净额结算的法定权利，且意图以净额结算或取得资产、清偿负债同时进行，当期所得税资产及当期所得税负债以抵销后的净额列报。

当拥有以净额结算当期所得税资产及当期所得税负债的法定权利，且递延所得税资产及递延所得税负债是与同一税收征管部门对同一纳税主体征收的所得税相关或者是对不同的纳税主体相关，但在未来每一具有重要性的递延所得税资产及负债转回的期间内，涉及的纳税主体意图以净额结算当期所得税资产和负债或是同时取得资产、清偿负债时，递延所得税资产及递延所得税负债以抵销后的净额列报。

注：说明递延所得税资产和递延所得税负债的确认依据。

### 31、租赁

#### （1）经营租赁的会计处理方法

公司租入资产所支付的租赁费，在不扣除免租期的整个租赁期内，按直线法进行分摊，计入当期费用。公司支付的与租赁交易相关的初始直接费用，计入当期费用。

资产出租方承担了应由公司承担的与租赁相关的费用时，公司将该部分费用从租金总额中扣除，按扣除后的租金费用在租赁期内分摊，计入当期费用。

公司出租资产所收取的租赁费，在不扣除免租期的整个租赁期内，按直线法进行分摊，确认为租赁相关收入。公司支付的与租赁交易相关的初始直接费用，计入当期费用；如金额较大的，则予以资本化，在整个租赁期间内按照与租赁相关收入确认相同的基础分期计入当期收益。

公司承担了应由承租方承担的与租赁相关的费用时，公司将该部分费用从租金收入总额中扣除，按扣除后的租金费用在租赁期内分配。

#### （2）融资租赁的会计处理方法

融资租入资产：公司在承租开始日，将租赁资产公允价值与最低租赁付款额现值两者中较低者作为租入资产的入账价值，将最低租赁付款额作为长期应付款的入账价值，其差额作为未确认的融资费用。公司采用实际利率法对未确认的融资费用，在资产租赁期间内摊销，计入财务费用。公司发生的初始直接费用，计入租入资产价值。

融资租出资产：公司在租赁开始日，将应收融资租赁款，未担保余值之和与其现值的差额确认为未实现融资收益，在将来收到租金的各期间内确认为租赁收入。公司发生的与出租交易相关的初始直接费用，计入应收融资租赁款的初始计量中，并减少租赁期内确认的收益金额。

### 32、其他重要的会计政策和会计估计

### 33、重要会计政策和会计估计变更

#### (1) 重要会计政策变更

√ 适用 □ 不适用

会计政策变更的内容和原因	审批程序
<p>1、变更原因</p> <p>财政部于 2018 年 6 月 15 日颁布了《关于修订印发 2018 年度一般企业财务报表格式的通知》（财会[2018]15 号）（以下简称“《修订通知》”），公司按照《修订通知》的规定和要求，对财务报表格式进行相应变更。</p> <p>2、变更前采取的会计政策</p> <p>本次会计政策变更前，公司执行财政部颁布的《企业会计准则—基本准则》和各项具体会计准则、企业会计准则应用指南、企业会计准则解释公告以及其他相关规定。</p> <p>3、变更后采取的会计政策</p> <p>本次变更后，公司按财政部上述《修订通知》的规定执行，其余未变更部分仍执行财政部前期颁布的《企业会计准则—基本准则》和各项具体会计准则、企业会计准则应用指南、企业会计准则解释公告及其他有关规定。</p>	<p>第四届董事会第二次会议及第四届监事会第二次会议审议通过</p>

#### (2) 重要会计估计变更

□ 适用 √ 不适用

### 34、其他

## 六、税项

### 1、主要税种及税率

税种	计税依据	税率
增值税	按税法规定计算的销售货物和应税劳务收入为基础计算销项税额，在扣除当期允许抵扣的进项税额后，差额部分为应交增值税	17%、16%或 6%等
城市维护建设税	应交流转税额	7%或 5%
企业所得税	按应纳税所得额计缴	15%、16.5%、25%
教育费附加	应交流转税额	3%
地方教育费附加	应交流转税额	2%
文化事业建设费	视频平台广告发布收入	3%

存在不同企业所得税税率纳税主体的，披露情况说明

纳税主体名称	所得税税率

乐视网信息技术（北京）股份有限公司	15%
西藏乐视网信息技术有限公司	15%
乐视网信息技术（香港）有限公司	16.50%
霍尔果斯乐视新生代文化传媒有限公司	取得第一笔收入起 5 年内免税
东阳市乐视花儿影视文化有限公司	15%
乐视云计算有限公司	15%
除上述企业外的其他纳税主体	25%

## 2、税收优惠

本公司于2008年通过高新技术企业认证，2017年申报高新技术企业的复审，并于2017年8月10日经北京市科学技术委员会、北京市财政局、北京市国家税务局和北京市地方税务局批准取得编号为GR201711000137的高新技术企业证书，有效期为三年。按照《企业所得税法》等相关法规规定，本公司在有效期内享受国家高新技术企业15%的所得税税率。

西藏乐视网信息技术有限公司根据西藏自治区人民政府文件藏政发[2014]51号文，西藏自治区人民政府关于印发西藏自治区企业所得税政策实施办法的通知，享受在西藏自治区的企业统一执行西部大开发战略中企业所得税15%的税率。

霍尔果斯乐视新生代文化传媒有限公司于2015年9月18日经新疆维吾尔自治区霍尔果斯经济开发区国家税务局备案，属于《新疆困难地区重点鼓励发展产业企业所得税优惠目录》范围内的企业，享受自取得第一笔生产经营收入所属纳税年度起，5年内免征企业所得税的优惠政策。

东阳市乐视花儿影视文化有限公司于2016年通过高新技术企业认证，并于2016年11月21日经浙江省科学技术厅、浙江省财政厅、浙江省国家税务局和浙江省地方税务批准取得编号为GR201633001797的高新技术企业证书，有效期为三年。按照《企业所得税法》等相关法规规定，在有效期内享受国家高新技术企业15%的所得税税率。

东阳市乐视花儿影视文化有限公司之子公司霍尔果斯金贝影视文化有限公司于2016年9月8日经新疆维吾尔自治区霍尔果斯经济开发区国家税务局备案，属于《新疆困难地区重点鼓励发展产业企业所得税优惠目录》范围内的企业，享受自取得第一笔生产经营收入所属纳税年度起，5年内免征企业所得税的优惠政策。

乐视云计算有限公司于2018年通过高新技术企业认证,并于2018年10月31日经北京市科学技术委员会,北京市财政局,国家税务总局北京市税务局批准取得编号为GR201811005534的高新技术企业证书,有效期为三年.按照《企业所得税法》等相关法规规定，在有效期内享受国家高新技术企业15%的企业所得税税率。

## 3、其他

## 七、合并财务报表项目注释

### 1、货币资金

单位：元

项目	期末余额	期初余额
库存现金	15,116.41	71,695.02
银行存款	515,928,215.11	853,031,234.94
其他货币资金	21,732,020.95	7,239.72

合计	537,675,352.47	853,110,169.68
其中：存放在境外的款项总额	2,359,083.83	3,603,849.56

其他说明

期末货币资金余额中冻结款项 77,876,386.92 元，主要系本公司与供应商结算纠纷导致；

## 2、以公允价值计量且其变动计入当期损益的金融资产

## 3、衍生金融资产

## 4、应收票据及应收账款

单位：元

项目	期末余额	期初余额
应收票据	6,000,000.00	2,000,000.00
应收账款	1,102,424,977.83	3,614,408,001.33
合计	1,108,424,977.83	3,616,408,001.33

### (1) 应收票据

#### 1) 应收票据分类列示

单位：元

项目	期末余额	期初余额
银行承兑票据	6,000,000.00	2,000,000.00
合计	6,000,000.00	2,000,000.00

### (2) 应收账款

#### 1) 应收账款分类披露

单位：元

类别	期末余额					期初余额				
	账面余额		坏账准备		账面价值	账面余额		坏账准备		账面价值
	金额	比例	金额	计提比例		金额	比例	金额	计提比例	
单项金额重大并单独计提坏账准备的应收账款	4,235,988,522.05	74.29%	3,981,917,693.05	94.00%	254,070,829.00	7,372,650,697.19	75.83%	5,544,682,659.10	75.21%	1,827,968,038.09
按信用风险特征组合计提坏账准备的应收账款	1,118,007,418.53	19.61%	269,653,269.70	24.12%	848,354,148.83	1,997,809,927.56	20.55%	218,258,795.96	10.92%	1,779,551,131.60

单项金额不重大但单独计提坏账准备的应收账款	348,320,067.06	6.10%	348,320,067.06	100.00%	-	351,984,446.36	3.62%	345,095,614.72	98.04%	6,888,831.64
合计	5,702,316,007.64	100.00%	4,599,891,029.81	80.67%	1,102,424,977.83	9,722,445,071.11	100.00%	6,108,037,069.78	62.82%	3,614,408,013.33

期末单项金额重大并单项计提坏账准备的应收账款：

√ 适用 □ 不适用

单位：元

应收账款（按单位）	期末余额			
	应收账款	坏账准备	计提比例	计提理由
外部第三方	3,181,077,332.71	2,927,006,503.71	92.00%	预计收回可能性较低
外部关联方	1,054,911,189.34	1,054,911,189.34	100.00%	预计收回可能性较低
合计	4,235,988,522.05	3,981,917,693.05	--	--

组合中，按账龄分析法计提坏账准备的应收账款：

√ 适用 □ 不适用

单位：元

账龄	期末余额		
	应收账款	坏账准备	计提比例
1 年以内	218,616,120.84	6,558,483.91	3.00%
1 至 2 年	500,435,053.91	50,043,505.39	10.00%
2 至 3 年	132,349,780.25	33,087,445.06	25.00%
3 至 4 年	98,308,027.87	49,154,013.94	50.00%
4 至 5 年	74,977,228.52	37,488,614.26	50.00%
5 年以上	93,321,207.14	93,321,207.14	100.00%
合计	1,118,007,418.53	269,653,269.70	24.12%

确定该组合依据的说明：

组合中，采用余额百分比法计提坏账准备的应收账款：

□ 适用 √ 不适用

### 2)本期计提、收回或转回的坏账准备情况

本期计提坏账准备金额 848,110,552.93 元；

本期公司因控股子公司乐融致新不再纳入合并范围，期末应收账款坏账准备金额减少 2,199,351,457.90 元。

### 3)本期实际核销的应收账款情况

单位：元

项目	核销金额
实际核销的应收账款	156,905,135.00

其中重要的应收账款核销情况：

单位：元

单位名称	应收账款性质	核销金额	核销原因	履行的核销程序	款项是否由关联交易产生
北京金泽太和国际文化交流有限公司	广告业务款	2,600,000.00	公司注销	董事会审议通过	否
北京阳光天宇国际文化传播有限公司	广告业务款	180,000.00	公司注销	董事会审议通过	否
中海创艺（天津）文化传播有限公司	广告业务款	33,386,000.00	公司注销	董事会审议通过	否
北京才艺飞扬创意广告有限公司	广告业务款	22,000,000.00	公司注销	董事会审议通过	否
北京晓春在线广告有限公司	广告业务款	4,090,000.00	公司注销	董事会审议通过	否
博纳安泽文化传播（北京）有限公司	广告业务款	4,000,000.00	公司注销	董事会审议通过	否
上海《环球企业家》杂志社有限公司	广告业务款	3,024,000.00	公司注销	董事会审议通过	否
上海狮创网络科技有限公司	广告业务款	1,000,000.00	公司吊销	董事会审议通过	否
北京默可影视文化传媒有限公司	版权业务款	478,500.00	公司注销	董事会审议通过	否
深圳市川安视兴文化传播有限公司	版权业务款	440,000.00	公司败诉	董事会审议通过	否
LeWishLtd	电视剧发行业务款	85,706,635.00	逾期三年未收回	董事会审议通过	是
合计	--	156,905,135.00	--	--	--

#### 4)按欠款方归集的期末余额前五名的应收账款情况

本年按欠款方归集的年末余额前五名应收账款汇总金额 1,341,437,473.90 元，占应收账款年末余额合计数的比例 23.52%，相应计提的坏账准备年末余额汇总金额 972,010,756.94 元。

## 5、预付款项

### (1) 预付款项按账龄列示

单位：元

账龄	期末余额		期初余额	
	金额	比例	金额	比例
1 年以内	989,128.29	0.20%	568,285,479.77	98.93%
1 至 2 年	522,072,960.67	99.58%	4,515,831.71	0.79%
2 至 3 年	969,382.95	0.18%	1,264,488.03	0.22%
3 年以上	220,726.58	0.05%	320,259.35	0.06%
合计	524,252,198.49	--	574,386,058.86	--

账龄超过 1 年且金额重要的预付款项未及时结算原因的说明：

报告期末，公司 1 年以上预付账款主要核算系与宏城鑫泰的房屋租赁款项，用于抵减公司未来一定年限的房屋租赁费。

### (2) 按预付对象归集的期末余额前五名的预付款情况

本年按欠款方归集的年末余额前五名的预付账款汇总金额为 523,087,378.59 元。



## 6、其他应收款

单位：元

项目	期末余额	期初余额
应收利息	1,438,430.37	24,332,680.53
其他应收款	68,180,638.04	1,220,388,753.56
合计	69,619,068.41	1,244,721,434.09

注：上表中其他应收款指扣除应收利息、应收股利后的其他应收款。

### (1) 应收利息

#### 1) 应收利息分类

单位：元

项目	期末余额	期初余额
贷款利息	1,438,430.37	24,332,680.53
合计	1,438,430.37	24,332,680.53

### (2) 应收股利

### (3) 其他应收款

#### 1) 其他应收款分类披露

单位：元

类别	期末余额					期初余额				
	账面余额		坏账准备		账面价值	账面余额		坏账准备		账面价值
	金额	比例	金额	计提比例		金额	比例	金额	计提比例	
单项金额重大并单独计提坏账准备的其他应收款	835,907,722.26	85.64%	835,907,722.26	100.00%	-	1,301,744,130.34	77.49%	410,648,897.75	31.55%	891,095,232.59
按信用风险特征组合计提坏账准备的其他应收款	71,285,875.92	7.30%	3,105,237.88	4.36%	68,180,638.04	341,852,178.73	20.35%	13,826,910.56	4.04%	328,025,268.17
单项金额不重大但单独计提坏账准备的其他应收款	68,924,346.19	7.06%	68,924,346.19	100.00%	-	36,281,238.76	2.16%	35,012,985.96	96.50%	1,268,252.80
合计	976,117,944.37	100.00%	907,937,306.33	93.02%	68,180,638.04	1,679,877,547.83	100.00%	459,488,794.27	27.35%	1,220,388,753.56

期末单项金额重大并单项计提坏账准备的其他应收款：

√ 适用 □ 不适用

单位：元

其他应收款（按单位）	期末余额			
	其他应收款	坏账准备	计提比例	计提理由
外部第三方	369,679,485.46	369,679,485.46	100.00%	预计收回可能性较低
外部关联方	466,228,236.80	466,228,236.80	100.00%	预计收回可能性较低
合计	835,907,722.26	835,907,722.26	--	--

组合中，按账龄分析法计提坏账准备的其他应收款：

√ 适用 □ 不适用

单位：元

账龄	期末余额		
	其他应收款	坏账准备	计提比例
1 年以内	26,791,678.46	803,750.35	3%
1 至 2 年	11,719,852.67	1,171,985.27	10%
2 至 3 年	4,437,761.94	1,109,440.49	25%
3 至 4 年	-	-	-
4 至 5 年	40,123.53	20,061.77	50%
5 年以上	-	-	-
合计	42,989,416.60	3,105,237.88	7.22%

组合中，采用余额百分比法计提坏账准备的其他应收款：

□ 适用 √ 不适用

组合中，采用其他方法计提坏账准备的其他应收款：

√ 适用 □ 不适用

其他应收款（按单位）	期末余额			
	其他应收款	坏账准备	计提比例	计提理由
备用金及股权激励	24,631,804.90	-	-	-
第三方支付平台账户余额	3,664,654.42	-	-	-
合计	28,296,459.32	-	-	-

## 2)本期计提、收回或转回的坏账准备情况

本期计提坏账准备金额 1,459,235,495.64 元。

本期公司因控股子公司乐融致新不再纳入合并范围，期末其他应收款坏账准备金额减少 1,004,786,983.58 元。

## 3)本期实际核销的其他应收款情况

单位：元

项目	核销金额
实际核销的其他应收款	6,000,000.00

其中重要的其他应收款核销情况：

单位：元

单位名称	其他应收款性质	核销金额	核销原因	履行的核销程序	款项是否由关联交易产生
北京东方阳光盛通文化艺术有限公司	电视剧发行业务款	6,000,000.00	逾期三年未收回	董事会审议通过	无
合计	--	6,000,000.00	--	--	--

4)其他应收款按款项性质分类情况

单位：元

款项性质	期末账面余额	期初账面余额
往来款	947,821,485.05	1,421,415,144.54
备用金、押金及股权激励	24,631,804.90	244,083,310.07
第三方支付平台账户余额	3,664,654.42	14,379,093.22
合计	976,117,944.37	1,679,877,547.83

5)按欠款方归集的期末余额前五名的其他应收款情况

单位：元

单位名称	款项的性质	期末余额	账龄	占其他应收款期末余额合计数的比例	坏账准备期末余额
北京乐漾影视传媒有限公司	版权款	202,380,650.51	2-3 年	20.73%	202,380,650.51
乐禧文化（北京）有限公司	版权款	69,760,000.00	2-3 年	7.15%	69,760,000.00
中视润德（北京）文化发展有限公司	推广费	61,000,000.00	1-2 年	6.25%	61,000,000.00
北京鑫根投资管理有限公司	往来款	56,526,415.09	1-2 年	5.79%	47,526,415.09
北京市麦陇文化传播有限责任公司	推广费	38,800,000.00	1-2 年	3.97%	38,800,000.00
合计	--	428,467,065.60	--	43.90%	419,467,065.60

7、存货

(1) 存货分类

单位：元

项目	期末余额			期初余额		
	账面余额	跌价准备	账面价值	账面余额	跌价准备	账面价值
原材料	22,359,478.14	-	22,359,478.14	31,017,945.32	-	31,017,945.32

在产品	1,844,366.87	-	1,844,366.87	18,440,442.08	-	18,440,442.08
库存商品	454,642,617.76	-	454,642,617.76	828,240,227.42	224,540,764.25	603,699,463.17
委托代销商品	-	-	-	-	-	-
合计	478,846,462.77	-	478,846,462.77	877,698,614.82	224,540,764.25	653,157,850.57

公司存货主要为全资子公司东阳市乐视花儿影视文化有限公司在拍的影视作品。

存货中前五名影视作品情况

序号	明细科目名称	期初余额	本期增加	本期减少	期末余额
1	影视作品一	149,786,035.60	70,299,794.43	-	220,085,830.03
2	影视作品二	11,535,221.36	177,000,736.28	-	188,535,957.64
3	影视作品三	-	18,867,924.53	-	18,867,924.53
4	影视作品四	996,226.39	-	-	996,226.39
5	影视作品五	-	943,396.20	-	943,396.20

## (2) 存货跌价准备

单位：元

项目	期初余额	本期增加金额		本期减少金额		期末余额
		计提	其他	转回或转销	其他	
原材料	-	-	-	-	-	-
在产品	-	-	-	-	-	-
库存商品	224,540,764.25	127,276,436.08	-	9,523,617.17	342,293,583.16	-
合计	224,540,764.25	127,276,436.08	-	9,523,617.17	342,293,583.16	-

## 8、持有待售资产

## 9、一年内到期的非流动资产

## 10、其他流动资产

单位：元

项目	期末余额	期初余额
待抵扣的进项税	213,721,638.15	968,940,146.88
银行理财产品	3,401,749.32	3,249,991.38
预缴税金	41,235.35	26,043.01
合计	217,164,622.82	972,216,181.27

## 11、可供出售金融资产

### (1) 可供出售金融资产情况

单位：元

项目	期末余额			期初余额		
	账面余额	减值准备	账面价值	账面余额	减值准备	账面价值
可供出售债务工具：	-	-	-	-	-	-
可供出售权益工具：	1,619,828,082.71	1,069,788,273.16	550,039,809.55	1,650,012,115.08	852,393,511.63	797,618,603.45
按公允价值计量的	25,329,925.61	-	25,329,925.61	55,513,957.98	-	55,513,957.98
按成本计量的	1,594,498,157.10	1,069,788,273.16	524,709,883.94	1,594,498,157.10	852,393,511.63	742,104,645.47
合计	1,619,828,082.71	1,069,788,273.16	550,039,809.55	1,650,012,115.08	852,393,511.63	797,618,603.45

### (2) 期末按公允价值计量的可供出售金融资产

单位：元

可供出售金融资产分类	可供出售权益工具	可供出售债务工具	合计
权益工具的成本/债务工具的摊余成本	-	-	-
公允价值	25,329,925.61	-	25,329,925.61
累计计入其他综合收益的公允价值变动金额	-55,345,794.06	-	-55,345,794.06
已计提减值金额	-	-	-

### (3) 期末按成本计量的可供出售金融资产

单位：元

被投资单位	账面余额				减值准备				在被投资单位持股比例	本期现金红利
	期初	本期增加	本期减少	期末	期初	本期增加	本期减少	期末		
喜悦娱乐（杭州）股份有限	10,000,000.00	-	-	10,000,000.00	-	-	-	-	4.55%	-

被投资单位	账面余额				减值准备				在被投资单位持股比例	本期现金红利
	期初	本期增加	本期减少	期末	期初	本期增加	本期减少	期末		
公司										
乐视体育文化产业发展（北京）有限公司	35,445,500.76	-	-	35,445,500.76	-	35,445,500.76	-	35,445,500.76	6.47%	-
乐视电子商务（北京）有限公司	1,500,000.00	-	-	1,500,000.00	1,500,000.00	-	-	1,500,000.00	15.00%	-
霍尔果斯七叶树影视文化有限公司	2,000,000.00	-	-	2,000,000.00	-	-	-	-	20.00%	-
宁波杭州湾新区乐森投资中心（有限合伙）	20,000,000.00	-	-	20,000,000.00	-	20,000,000.00	-	20,000,000.00	36.30%	-
山西睿信智达传媒科技股份有限公司	1,000,000.00	-	-	1,000,000.00	-	-	-	-	10.00%	-
芝兰玉树（北京）科技股份有限公司	6,200,000.00	-	-	6,200,000.00	-	-	-	-	1.29%	-
乐视创景科技（北京）有限公司	300,000.00	-	-	300,000.00	300,000.00	-	-	300,000.00	12.50%	-
酷派集团有限公司	888,352,656.34	-	-	888,352,656.34	460,893,511.63	-	-	460,893,511.63	10.95%	-
深圳超多维科技有限公司	300,000,000.00	-	-	300,000,000.00	90,000,000.00	138,696,364.77	-	228,696,364.77	10.00%	-
深圳市汇鑫网桥互	30,000,000.00	-	-	30,000,000.00	-	23,252,896	-	23,252,896	10.00%	-

被投资单位	账面余额				减值准备				在被投资单位持股比例	本期现金红利
	期初	本期增加	本期减少	期末	期初	本期增加	本期减少	期末		
互联网金融科技服务有限公司						.00		.00		
合计	1,594,498,157.10	-	-	1,594,498,157.10	852,393,511.63	217,394,761.53		1,069,788,273.16	--	-

(4) 报告期内可供出售金融资产减值的变动情况

单位：元

可供出售金融资产分类	可供出售权益工具	可供出售债务工具	合计
期初已计提减值余额	852,393,511.63	-	852,393,511.63
本期计提	217,394,761.53	-	217,394,761.53
其中：从其他综合收益转入	-	-	-
本期减少	-	-	-
其中：期后公允价值回升转回	-	-	-
期末已计提减值余额	1,069,788,273.16	-	1,069,788,273.16

12、持有至到期投资

13、长期应收款

14、发放贷款及垫款

项目	期末余额	期初余额
企业贷款和垫款	136,564,108.00	374,406,666.67
-贷款	136,564,108.00	374,406,666.67
-贴现	-	-
<b>小计</b>	<b>136,564,108.00</b>	<b>374,406,666.67</b>
个人贷款	5,696,555.29	9,172,262.71
-住房抵押	-	-
-信用卡	-	-
-其他	5,696,555.29	9,172,262.71
<b>小计</b>	<b>5,696,555.29</b>	<b>9,172,262.71</b>
<b>贷款和垫款合计</b>	<b>142,260,663.29</b>	<b>383,578,929.38</b>

项目	期末余额	期初余额
减：贷款减值准备	120,474,670.25	324,909,348.13
其中：单项计提	-	-
组合计提	120,474,670.25	324,909,348.13
<b>贷款减值准备总额</b>	<b>120,474,670.25</b>	<b>324,909,348.13</b>
<b>贷款和垫款账面价值</b>	<b>21,785,993.04</b>	<b>58,669,581.25</b>

注：（1）截止报告披露日，乐视彩信息技术（北京）有限公司工商已注销，公司账面发放贷款及垫款应收乐视彩信息技术（北京）有限公司 1850 万元已核销，做账外备查处理。

（2）截止 2018 年 12 月 31 日，公司全资子公司重庆小贷对北京尚誉资产管理中心（有限合伙）、新视界置业发展（北京）有限公司、乐视控股（北京）有限公司等 7 家公司发放贷款及垫款协议转让于母公司，报表列报其他应收款并全额计提坏账准备。

## 15、长期股权投资

单位：元

被投资单位	期初余额	本期增减变动								期末余额	减值准备 期末余额
		追加投资	减少投资	权益法下 确认的投资 损益	其他综合 收益调整	其他权益 变动	宣告发放 现金股利 或利润	计提减值 准备	其他		
联营企业											
北京智驿 信息技术 有限责任 公司	15,361,02 0.60	-	-	- 2,592,079 .53	-	-	-	-	-	12,768,94 1.07	-
TCL 多 媒体科技 控股有限 公司	2,074,603 ,448.98	-	-	123,578,6 19.13	-	-	87,790,25 5.07	-	4,138,505 .16	2,106,253 ,307.88	-
小计	2,089,964 ,469.58	-	-	120,986,5 39.60	-	-	87,790,25 5.07	-	4,138,505 .16	2,119,022 ,248.95	-
合营企业											
乐融致新 电子科技 （天津） 有限公司	-	-	-	-	-	-	-	-	841,273,9 01.40	841,273,9 01.40	-
小计									841,273,9 01.40	841,273,9 01.40	-



合计	2,089,964,469.58	-	-	120,986,539.60	-	-	87,790,255.07	-	837,135,396.24	2,960,296,150.35	-
----	------------------	---	---	----------------	---	---	---------------	---	----------------	------------------	---

## 16、投资性房地产

## 17、固定资产

单位：元

项目	期末余额	期初余额
固定资产	344,541,503.56	546,878,880.96
合计	344,541,503.56	546,878,880.96

注：上表中的固定资产是指扣除固定资产清理后的固定资产。

### (1) 固定资产情况

单位：元

项目	运输设备	电子设备及其他	合计
一、账面原值：			
1.期初余额	12,933,968.99	1,257,135,388.70	1,270,069,357.69
2.本期增加金额	1,780,565.28	10,289,293.91	12,069,859.19
(1) 购置	1,780,565.28	10,289,293.91	12,069,859.19
(2) 在建工程转入	-	-	-
(3) 企业合并增加	-	-	-
3.本期减少金额	3,656,825.39	102,602,705.48	106,259,530.87
(1) 处置或报废	3,656,825.39	102,602,705.48	106,259,530.87
4.期末余额	11,057,708.88	1,164,821,977.13	1,175,879,686.01
二、累计折旧			
1.期初余额	10,402,428.88	568,261,307.77	578,663,736.65
2.本期增加金额	599,552.02	153,820,699.99	154,420,252.01
(1) 计提	599,552.02	153,820,699.99	154,420,252.01
3.本期减少金额	1,928,584.01	56,701,237.31	58,629,821.32
(1) 处置或报废	1,928,584.01	56,701,237.31	58,629,821.32
4.期末余额	9,073,396.89	665,380,770.45	674,454,167.34
三、减值准备			
1.期初余额	-	144,526,740.08	144,526,740.08
2.本期增加金额	-	13,251,899.88	13,251,899.88

(1) 计提	-	13,251,899.88	13,251,899.88
3.本期减少金额	-	894,624.85	894,624.85
(1) 处置或报废		894,624.85	894,624.85
4.期末余额	-	156,884,015.11	156,884,015.11
四、账面价值			
1.期末账面价值	1,984,311.99	342,557,191.57	344,541,503.56
2.期初账面价值	2,531,540.11	544,347,340.85	546,878,880.96

(2) 暂时闲置的固定资产情况

(3) 通过融资租赁租入的固定资产情况

单位：元

项目	账面原值	累计折旧	减值准备	账面价值
电子设备及其他	136,803,073.17	73,069,900.60	-	63,733,172.57
合计	136,803,073.17	73,069,900.60	-	63,733,172.57

18、在建工程

19、生产性生物资产

20、油气资产

21、无形资产

(1) 无形资产情况

单位：元

项目	非专利技术	系统软件	影视版权	合计
一、账面原值				
1.期初余额	1,998,022,047.98	1,229,167,721.90	9,641,709,639.34	12,868,899,409.22
2.本期增加金额	216,871,518.29	31,579,993.13	200,505,343.27	448,956,854.69
(1) 购置	1,168,214.70	1,541,195.33	200,505,343.27	203,214,753.30
(2) 内部研发	215,703,303.59	30,038,797.80	-	245,742,101.39
3.本期减少金额	2,129,890,102.61	19,579,460.44	2,922,392,917.72	5,071,862,480.77
(1) 处置	8,823,125.96	1,747.57	1,316,931,723.57	1,325,756,597.10
(2) 到期	-	40,309.12	1,605,352,666.15	1,605,392,975.27
(3) 合并范围变更	2,121,066,976.65	19,537,403.75	108,528.00	2,140,712,908.40

4.期末余额	85,003,463.66	1,241,168,254.59	6,919,822,064.89	8,245,993,783.14
二、累计摊销				-
1.期初余额	384,741,424.87	275,767,807.48	4,356,250,876.93	5,016,760,109.28
2.本期增加金额	108,577,755.33	28,855,443.70	765,103,516.69	902,536,715.72
(1) 计提	108,577,755.33	28,855,443.70	765,103,516.69	902,536,715.72
3.本期减少金额	436,468,458.16	8,406,253.25	1,749,538,711.40	2,194,413,422.81
(1) 处置	3,533,861.59		409,270,313.41	412,804,175.00
(2) 到期	-	40,309.12	1,340,159,869.99	1,340,200,179.11
(3) 合并范围变更	432,934,596.57	8,365,944.13	108,528.00	441,409,068.70
4.期末余额	56,850,722.04	296,216,997.93	3,371,815,682.22	3,724,883,402.19
三、减值准备				-
1.期初余额	707,804,780.74	183,840,579.18	2,393,458,762.41	3,285,104,122.33
2.本期增加金额	169,043,170.46	564,654,093.27	1,703,082,097.00	2,436,779,360.73
(1) 计提	169,043,170.46	564,654,093.27	1,703,082,097.00	2,436,779,360.73
3.本期减少金额	872,238,625.37	-	710,534,476.74	1,582,773,102.11
(1) 处置			445,341,680.58	445,341,680.58
(2) 到期			265,192,796.16	265,192,796.16
(3) 合并范围变更	872,238,625.37	-	-	872,238,625.37
4.期末余额	4,609,325.83	748,494,672.45	3,386,006,382.67	4,139,110,380.95
四、账面价值				-
1.期末账面价值	23,543,415.79	196,456,584.21	162,000,000.00	382,000,000.00
2.期初账面价值	905,475,842.37	769,559,335.24	2,892,000,000.00	4,567,035,177.61

本期末通过公司内部研发形成的无形资产占无形资产余额的比例 40.20%。

## (2) 未办妥产权证书的土地使用权情况

## 21、开发支出

单位：元

项目	期初余额	本期增加金额		本期减少金额			期末余额
		内部开发支出	其他	确认为无形资产	转入当期损益	其他	
乐融致新硬件相关研发项目	123,151,306.25	123,896,645.57	-	215,703,303.59	25,845,185.85	5,499,462.38	-
项目一百三十九	482,480.05	168,756.01	-	-	651,236.06	-	-
项目一百四十	27,185.39		-	-	27,185.39	-	-
项目一百四十一	1,036,920.43	2,201,758.02	-	3,238,678.45	-	-	-

项目一百四十二	598,498.64	687,215.08	-	-	1,285,713.72	-	-
项目一百四十三	819,249.28	1,484,267.52	-	-	2,303,516.80	-	-
项目一百四十四	809,631.50	2,415,896.26	-	-	3,225,527.76	-	-
项目一百四十九	9,796,043.62	1,495,335.78	-	11,291,379.40	-	-	-
项目一百五十一	9,020,817.35	1,348,808.10	-	10,369,625.45	-	-	-
项目一百五十三	2,343,104.79	2,796,009.71	-	5,139,114.50	-	-	-
合计	148,085,237.30	136,494,692.05	-	245,742,101.39	33,338,365.58	5,499,462.38	-

## 22、商誉

### (1) 商誉账面原值

单位：元

被投资单位名称或形成商誉的事项	期初余额	本期增加	本期减少	期末余额
东阳市乐视花儿影视文化有限公司	747,585,265.47	-	-	747,585,265.47
合计	747,585,265.47	-	-	747,585,265.47

### (2) 商誉减值准备

本报告期末，本集团将商誉与其相关的资产或资产组进行结合，对整体进行减值测试，未发现减值迹象。

## 23、长期待摊费用

单位：元

项目	期初余额	本期增加金额	本期摊销金额	其他减少金额	期末余额
经营租入固定资产改良支出	-	-	-	-	-
合作运营服务费	806,666.67	-	220,000.00	-	586,666.67
合计	806,666.67	-	220,000.00	-	586,666.67

## 24、递延所得税资产/递延所得税负债

### (1) 未经抵销的递延所得税资产

单位：元

项目	期末余额		期初余额	
	可抵扣暂时性差异	递延所得税资产	可抵扣暂时性差异	递延所得税资产
内部交易未实现利润	-	-	149,217,878.40	22,382,681.76

坏账准备	4,431,701.80	664,755.27	170,307,029.58	32,788,263.67
股权减值准备	20,000,000.00	3,000,000.00	-	-
合计	24,431,701.80	3,664,755.27	319,524,907.98	55,170,945.43

(2) 未经抵销的递延所得税负债

单位：元

项目	期末余额		期初余额	
	应纳税暂时性差异	递延所得税负债	应纳税暂时性差异	递延所得税负债
资产加速折旧金额	20,252,349.47	3,037,852.42	20,252,349.47	3,037,852.42
合计	20,252,349.47	3,037,852.42	20,252,349.47	3,037,852.42

(3) 以抵销后净额列示的递延所得税资产或负债

单位：元

项目	递延所得税资产和负债	抵销后递延所得税资产	递延所得税资产和负债	抵销后递延所得税资产
	期末互抵金额	或负债期末余额	期初互抵金额	或负债期初余额
递延所得税资产	-	3,664,755.27	-	55,170,945.43
递延所得税负债	-	3,037,852.42	-	3,037,852.42

注：截止2018年12月31日，乐视网除其全资子公司东阳市乐视花儿影视文化有限公司外其他子公司及控股公司形成的可抵扣暂时性差异均未确认递延所得税资产。

(4) 未确认递延所得税资产明细

(5) 未确认递延所得税资产的可抵扣亏损将于以下年度到期

25、其他非流动资产

单位：元

项目	期末余额	期初余额
预付版权款	503,523,790.36	971,834,613.56
合计	503,523,790.36	971,834,613.56

其他说明：

26、短期借款

(1) 短期借款分类

单位：元

项目	期末余额	期初余额
质押借款	-	384,900,000.00
抵押借款	-	-
保证借款	42,075,000.00	2,223,090,409.98
信用借款	-	146,836,182.03
合计	42,075,000.00	2,754,826,592.01

短期借款分类的说明：

根据协议约定，短期借款于 2019 年 12 月到期后，经贷款人同意，可展期一年。

**(2) 已逾期未偿还的短期借款情况**

**27、以公允价值计量且其变动计入当期损益的金融负债**

**28、衍生金融负债**

**29、应付票据及应付账款**

单位：元

项目	期末余额	期初余额
应付票据	-	-
应付账款	3,354,861,921.91	6,514,482,975.33
合计	3,354,861,921.91	6,514,482,975.33

**(1) 应付票据分类列示**

**(2) 应付账款列示**

单位：元

项目	期末余额	期初余额
应付货款	568,449,859.71	3,516,665,002.61
应付版权款	1,862,059,451.68	1,985,454,949.50
应付服务商款	924,352,610.52	1,012,363,023.22
合计	3,354,861,921.91	6,514,482,975.33

**(3) 账龄超过 1 年的重要应付账款**

√ 适用 □ 不适用

项目	期末余额	未偿还或结转的原因
供应商一	82,293,750.00	不具备足够偿还能力

供应商二	114,850,000.00	不具备足够偿还能力
供应商三	80,301,858.00	不具备足够偿还能力
供应商四	289,166,666.67	不具备足够偿还能力
供应商五	63,000,000.00	不具备足够偿还能力
<b>合计</b>	<b>629,612,274.67</b>	

### 30、预收款项

#### (1) 预收款项列示

单位：元

项目	期末余额	期初余额
预收商品款	33,002,590.67	215,738,889.59
预收版权及电视剧发行款	400,294,718.21	241,015,975.27
预收贷款本金	21,784,891.40	-
<b>合计</b>	<b>455,082,200.28</b>	<b>456,754,864.86</b>

#### (2) 账龄超过 1 年的重要预收款项

本报告期末，账龄超过 1 年的重要预收款项主要系子公司花儿影视尚未结算、不满足收入确认条件的业务预收款。

### 38、卖出回购金融资产款

#### (1) 按性质分类

项目	期末余额	期初余额
贷款	-	60,000,000.00
<b>合计</b>	<b>-</b>	<b>60,000,000.00</b>

#### (2) 按明细分类

项目	期末余额	期初余额
长安财富资产管理有限公司	-	60,000,000.00
<b>合计</b>	<b>-</b>	<b>60,000,000.00</b>

### 31、应付职工薪酬

#### (1) 应付职工薪酬列示

单位：元

项目	期初余额	本期增加	本期减少	期末余额
一、短期薪酬	1,053,813.82	530,370,302.01	531,091,366.21	332,749.62
二、离职后福利-设定提存计划	175,056.30	82,278,224.59	82,323,302.00	129,978.89
三、辞退福利	-	35,069,231.68	32,410,173.18	2,659,058.50
合计	1,228,870.12	647,717,758.28	645,824,841.39	3,121,787.01

## (2) 短期薪酬列示

单位：元

项目	期初余额	本期增加	本期减少	期末余额
1、工资、奖金、津贴和补贴	657,852.73	424,334,219.82	424,889,134.16	102,938.39
2、职工福利费	-	3,177,037.18	3,177,037.18	-
3、社会保险费	140,665.65	40,766,696.02	40,808,340.68	99,020.99
其中：医疗保险费	100,740.81	36,946,784.01	36,983,052.52	64,472.30
工伤保险费	33,984.69	1,144,297.11	1,148,883.56	29,398.24
生育保险费	5,940.15	2,675,614.90	2,676,404.60	5,150.45
4、住房公积金	132,462.20	62,092,348.99	62,216,854.19	7,957.00
5、工会经费和职工教育经费	122,833.24	-	-	122,833.24
合计	1,053,813.82	530,370,302.01	531,091,366.21	332,749.62

## (3) 设定提存计划列示

单位：元

项目	期初余额	本期增加	本期减少	期末余额
1、基本养老保险	142,730.17	79,339,688.64	79,357,978.07	124,440.74
2、失业保险费	32,326.13	2,938,535.95	2,965,323.93	5,538.15
3、企业年金缴费	-	-	-	-
合计	175,056.30	82,278,224.59	82,323,302.00	129,978.89

## 32、应交税费

单位：元

项目	期末余额	期初余额
增值税	41,893,606.88	72,015,613.16
企业所得税	72,984,373.53	108,562,187.02
个人所得税	110,091,752.38	236,459,791.51
城市维护建设税	727,102.89	970,490.79



教育费附加	1,367,722.31	1,606,409.01
文化事业建设费	144,710,145.79	144,770,145.79
其他	867,724.42	284,030.96
合计	372,642,428.20	564,668,668.24

### 33、其他应付款

单位：元

项目	期末余额	期初余额
应付利息	175,546,231.68	111,768,418.02
应付股利	43,446,153.90	43,446,153.90
其他应付款	58,417,314.49	681,851,357.91
合计	277,409,700.07	837,065,929.83

注：上表中其他应付款指扣除应付利息、应付股利后的其他应付款。

#### (1) 应付利息

单位：元

项目	期末余额	期初余额
分期付息到期还本的长期借款利息	2,394,916.67	33,500,000.00
企业债券利息	6,927,262.39	2,060,595.75
短期借款应付利息	59,316,362.85	25,126,246.86
划分为金融负债的优先股\永续债利息	-	2,819,166.62
优先级有限合伙人固定收益	106,907,689.77	6,778,210.68
非金融机构借款利息	-	41,484,198.11
其他	-	-
合计	175,546,231.68	111,768,418.02

#### (2) 其他应付款

1)按款项性质列示其他应付款

单位：元

项目	期末余额	期初余额
往来款	29,083,729.96	626,203,137.37
保证金及押金	1,230,302.62	11,976,824.00
其他	28,103,281.91	43,671,396.54
合计	58,417,314.49	681,851,357.91

2)账龄超过 1 年的重要其他应付款

适用  不适用

### 34、持有待售负债

### 35、一年内到期的非流动负债

单位：元

项目	期末余额	期初余额
一年内到期的长期借款	-	1,000,000,000.00
一年内到期的应付债券	73,000,000.00	73,000,000.00
一年内到期的长期应付款	134,415,927.63	159,315,994.60
一年内到期的递延收益	115,596,871.76	282,906,440.86
合计	323,012,799.39	1,515,222,435.46

其他说明：

### 36、其他流动负债

单位：元

项目	期末余额	期初余额
非金融机构短期借款	3,204,325,000.00	1,790,000,000.00
投资款	100,000,000.00	-
合计	3,304,325,000.00	1,790,000,000.00

### 37、长期借款

#### (1) 长期借款分类

单位：元

项目	期末余额	期初余额
质押借款	-	-
抵押借款	-	-
保证借款	512,700,000.00	-
信用借款	-	-
合计	512,700,000.00	-

### 38、应付债券

### 39、长期应付款

单位：元

项目	期末余额	期初余额
长期应付款	56,757,950.24	131,586,823.62
专项应付款	-	-
合计	56,757,950.24	131,586,823.62

#### (1) 按款项性质列示长期应付款

单位：元

项目	期末余额	期初余额
设备售后回租融资租赁	55,993,195.03	159,337,861.74
融资租赁设备	12,694,915.60	2,338,592.30
未确认融资费用	-11,930,160.39	-30,089,630.42
合计	56,757,950.24	131,586,823.62

#### (2) 专项应付款

### 40、长期应付职工薪酬

### 41、预计负债

单位：元

项目	期末余额	期初余额	形成原因
对外提供担保	-	-	-
未决诉讼	50,001,106.80	340,331,755.54	未决诉讼败诉可能性较大
合计	50,001,106.80	340,331,755.54	--

### 42、递延收益

单位：元

项目	期初余额	本期增加	本期减少	期末余额	形成原因
政府补助	21,600,000.00	-	-	21,600,000.00	政府补助
会员收入	224,389,784.81	5,389,516.60	119,733,687.61	110,045,613.80	递延会员收入
合计	245,989,784.81	5,389,516.60	119,733,687.61	131,645,613.80	--

涉及政府补助的项目：

单位：元

负债项目	期初余额	本期新增补助金额	本期计入营业外收入金额	本期计入其他收益金额	本期冲减成本费用金额	其他变动	期末余额	与资产相关/与收益相关
乐视云计算西区总部及创新中心	19,000,000.00	-	-	-	-	-	19,000,000.00	与资产相关
乐视云计算西区总部及创新中心	2,600,000.00	-	-	-	-	-	2,600,000.00	与收益相关
合计	21,600,000.00	-	-	-	-	-	21,600,000.00	

注：与收益相关的政府补助260万元系本集团收到成都高新技术产业开发区管理委员会支付的乐视云计算西区总部及创新中心项目补助用于项目公司创新孵化产业扶持资金。截止2018年12月31日相关费用尚未发生。

#### 43、其他非流动负债

单位：元

项目	期末余额	期初余额
芜湖歌斐资产管理有限公司	2,448,941,000.00	2,748,941,000.00
深圳市引导基金投资有限公司	600,000,000.00	600,000,000.00
合计	3,048,941,000.00	3,348,941,000.00

#### 44、股本

单位：元

	期初余额	本次变动增减（+、—）					期末余额
		发行新股	送股	公积金转股	其他	小计	
股份总数	3,989,440,192.00	-	-	-	-	-	3,989,440,192.00

#### 45、其他权益工具

#### 46、资本公积

单位：元

项目	期初余额	本期增加	本期减少	期末余额
资本溢价（股本溢价）	8,035,797,622.34	439,946,302.31	52,403,100.00	8,423,340,824.65
其他资本公积	607,436,700.68	68,823,190.16	51,335,203.54	624,924,687.30
合计	8,643,234,323.02	508,769,492.47	103,738,303.54	9,048,265,511.95

注：（1）本报告期资本公积-股本溢价增加 439,946,302.31 元，主要系原控股子公司乐融致新少数股东增资所致；

(2)本报告期资本公积-其他资本公积增加 68,823,190.16 元,主要系原控股子公司乐融致新于 2018 年底不再纳入合并范围,前期合并报表确认的资本公积本报告期末转回所致;

(3)本报告期资本公积-股本溢价减少 52,403,100.00 元,主要系少数股东汇天网络科技有限公司撤资所致;

(4)本报告期资本公积-其他资本公积减少 51,335,203.54 元,主要系前期股权激励产生的资本公积未行权,本报告期转回所致。

#### 47、库存股

#### 48、其他综合收益

单位：元

项目	期初余额	本期发生额					期末余额
		本期所得税前发生额	减：前期计入其他综合收益当期转入损益	减：所得税费用	税后归属于母公司	税后归属于少数股东	
二、将重分类进损益的其他综合收益	-27,671,446.75	-6,857,554.82	-	-	1,491,464.54	-8,349,019.36	-26,179,982.21
其中：权益法下可转损益的其他综合收益	-	-	-	-	-	-	-
可供出售金融资产公允价值变动损益	-25,161,761.69	-30,184,032.37	-	-	-30,184,032.37	-	-55,345,794.06
持有至到期投资重分类为可供出售金融资产损益	-	-	-	-	-	-	-
现金流量套期损益的有效部分	-	-	-	-	-	-	-
外币财务报表折算差额	-2,509,685.06	23,326,477.55	-	-	31,675,496.91	-8,349,019.36	29,165,811.85
其他综合收益合计	-27,671,446.75	-6,857,554.82	-	-	1,491,464.54	-8,349,019.36	-26,179,982.21

#### 49、专项储备

#### 50、盈余公积

单位：元

项目	期初余额	本期增加	本期减少	期末余额
法定盈余公积	286,311,762.59	-	-	286,311,762.59
任意盈余公积	-	-	-	-
合计	286,311,762.59	-	-	286,311,762.59

## 51、未分配利润

单位：元

项目	本期	上期
调整前上期末未分配利润	-12,228,327,856.33	1,705,569,136.37
调整期初未分配利润合计数（调增+，调减-）	-	-
调整后期初未分配利润	-12,228,327,856.33	1,705,569,136.37
加：本期归属于母公司所有者的净利润	-4,095,619,370.91	-13,878,044,830.01
减：提取法定盈余公积	-	-
提取任意盈余公积	-	-
提取一般风险准备	-	-
应付普通股股利	-	55,852,162.69
转作股本的普通股股利	-	-
期末未分配利润	-16,323,947,227.24	-12,228,327,856.33

## 52、营业收入和营业成本

单位：元

项目	本期发生额		上期发生额	
	收入	成本	收入	成本
主营业务	1,532,157,953.01	2,191,484,172.58	7,010,148,823.65	9,665,638,944.79
其他业务	25,619,973.68	1,262,870.14	15,066,978.57	41,071,080.82
合计	1,557,777,926.69	2,192,747,042.72	7,025,215,802.22	9,706,710,025.61

## 53、税金及附加

单位：元

项目	本期发生额	上期发生额
城市维护建设税	883,994.05	4,237,650.77
教育费附加	476,039.24	2,268,093.04
印花税	814,708.79	7,115,792.51
地方教育费附加	268,603.73	984,917.97
文化建设费	-	5,089,248.34
其他	91,754.45	65,637.95
合计	2,535,100.26	19,761,340.58

## 54、销售费用

单位：元

项目	本期发生额	上期发生额
广告推广制作费	57,346,167.34	926,581,200.79
会员分成费	-	42,967,433.58
物流费及售后服务费	208,550,823.51	480,304,239.12
工资及福利	136,209,150.71	220,249,520.73
办公及会议费	3,468,958.32	5,024,257.85
咨询服务费	18,092,758.33	37,933,911.44
折旧及租赁费	1,853,548.91	17,938,120.18
差旅费	2,253,587.93	3,755,974.21
交际应酬费	1,104,688.88	1,320,188.17
股权激励费	-	-24,309,340.51
交通及车辆费	231,366.13	441,060.86
劳务费	290,569.05	780,894.96
其他	480,373.98	1,583,288.61
合计	429,881,993.09	1,714,570,749.99

## 55、管理费用

单位：元

项目	本期发生额	上期发生额
工资及福利	135,340,134.28	239,797,478.84
折旧与摊销及租赁费	186,687,470.96	260,846,779.72
咨询费	51,745,007.74	163,389,048.60
股权激励费	-	-22,719,682.27
办公及会议费	15,744,365.20	19,780,905.11
差旅费	2,969,444.65	3,605,908.02
税金	680,594.94	521,504.43
劳务费	188,379.04	2,556,951.51
交际应酬费	1,502,557.46	4,494,306.19
通讯费	486,524.78	1,115,665.92
存货毁损	37,921,390.37	196,459,875.52
其他	3,191,998.22	16,165,166.96
合计	436,457,867.64	886,013,908.55

## 56、研发费用

单位：元

项目	本期发生额	上期发生额
研发项目投入	246,929,560.49	516,719,656.38
合计	246,929,560.49	516,719,656.38

## 57、财务费用

单位：元

项目	本期发生额	上期发生额
利息支出	691,301,768.33	787,544,627.56
减：利息收入	8,707,274.04	15,246,305.27
利息净支出	682,594,494.29	772,298,322.29
汇兑损失	179,343.43	142,044,735.22
减：汇兑收益	5,238,574.85	46,193,704.97
汇兑净损失	-5,059,231.42	95,851,030.25
手续费及其他	9,612,992.19	4,561,131.75
合计	687,148,255.06	872,710,484.29

## 58、资产减值损失

单位：元

项目	本期发生额	上期发生额
一、坏账损失	2,307,374,938.51	6,093,782,472.83
二、存货跌价损失	127,276,436.08	194,696,473.24
三、长期股权投资减值损失	-	-
四、无形资产减值损失	2,538,530,320.08	3,279,940,099.37
五、贷款损失准备	-185,934,677.88	317,695,794.39
六、可供出售金融资产减值准备	217,394,761.53	850,893,511.63
七、应收利息坏账准备	17,500,169.83	
八、固定资产减值准备	13,251,899.88	144,526,740.08
合计	5,035,393,848.03	10,881,535,091.54

## 59、其他收益

单位：元



产生其他收益的来源	本期发生额	上期发生额	计入当期非经常性损益的金额
政府补助	14,318,778.60	53,983,575.64	14,318,778.60
合计	14,318,778.60	53,983,575.64	14,318,778.60

计入当期损益的政府补助：

单位：元

补助项目	本期发生金额	上期发生金额	与资产相关/与收益相关
高新企业奖励款	2,850,000.00	-	与收益相关
广电局 2017 年扶持项目奖励款	2,900,000.00	-	与收益相关
广电局《急诊科医生》奖励款	100,000.00	-	与收益相关
税费返还	7,763,419.00	-	与收益相关
《三生有幸遇见你》扶持金	94,339.62	-	与收益相关
《北京人纽约客》扶持金	100,000.00	-	与收益相关
专利试点专项资金	511,019.98	-	与收益相关
中关村技术创新资金（商标部分）	-	350,000.00	与收益相关
北京怀柔社保补贴	-	158,728.35	与收益相关
北京影视出版创作基金扶持影视项目	-	850,000.00	与收益相关
公益片摄制奖励款	-	547,169.81	与收益相关
国家知识产权局补助	-	59,446.00	与收益相关
水利专项奖励	-	123,500.00	与收益相关
税收奖励款	-	8,017,034.00	与收益相关
天津生态城旗舰性国际合作项目	-	10,355,675.97	与收益相关
天津市滨海新区汉沽科技进修分院政府补贴	-	10,000.00	与收益相关
稳岗补助	-	1,155,659.05	与收益相关
新疆财政局返还流转税	-	15,320,000.00	与收益相关
影视产业发展基金	-	2,362,160.00	与收益相关
政府发展基金	-	13,787,410.00	与收益相关
政府扶持金	-	886,792.46	与收益相关
合计	14,318,778.60	53,983,575.64	-

## 60、投资收益

单位：元

项目	本期发生额	上期发生额
权益法核算的长期股权投资收益	120,986,539.60	135,941,516.67
处置子公司股权亏损转回	774,916,625.39	-
处置可供出售金融资产取得的投资收益	-	36,314,360.49
丧失控制权后，剩余股权按公允价值重新计量产生的利得	841,273,901.40	-
银行理财产品投资收益	6,873,223.10	1,390,834.66
合计	1,744,050,289.49	173,646,711.82

## 61、公允价值变动收益

## 62、资产处置收益

单位：元

资产处置收益的来源	本期发生额	上期发生额
处置非流动资产损益	-9,411,616.63	-107,972,709.82

## 63、营业外收入

单位：元

项目	本期发生额	上期发生额	计入当期非经常性损益的金 额
债务重组利得	19,170,151.83	-	19,170,151.83
其他	6,396,113.79	18,062,969.49	6,396,113.79
合计	25,566,265.62	18,062,969.49	25,566,265.62

## 64、营业外支出

单位：元

项目	本期发生额	上期发生额	计入当期非经常性损益的金 额
对外捐赠	-	500,000.00	-
其他	1,157,814.58	70,845,250.06	1,157,814.58
合计	1,157,814.58	71,345,250.06	1,157,814.58

## 65、所得税费用

### (1) 所得税费用表

单位：元

项目	本期发生额	上期发生额
当期所得税费用	3,909,359.33	14,405,476.39
递延所得税费用	51,506,190.16	708,172,476.68
合计	55,415,549.49	722,577,953.07

### (2) 会计利润与所得税费用调整过程

单位：元

项目	本期发生额
利润总额	-5,678,270,817.90
按法定/适用税率计算的所得税费用	-851,740,622.69
子公司适用不同税率的影响	-
调整以前期间所得税的影响	-
非应税收入的影响	-
不可抵扣的成本、费用和损失的影响	22,474,452.71
使用前期未确认递延所得税资产的可抵扣亏损的影响	-
本期未确认递延所得税资产的可抵扣暂时性差异或可抵扣亏损的影响	884,681,719.46
所得税费用	55,415,549.49

## 66、其他综合收益

详见附注 48、其他综合收益。

## 67、现金流量表项目

### (1) 收到的其他与经营活动有关的现金

单位：元

项目	本期发生额	上期发生额
往来款	467,991,401.31	942,732,705.54
政府补助	13,972,152.62	37,349,188.24
利息收入	8,707,274.04	15,246,305.27
其他	29,295,579.48	166,974,703.58

合计	519,966,407.45	1,162,302,902.63
----	----------------	------------------

(2) 支付的其他与经营活动有关的现金

单位：元

项目	本期发生额	上期发生额
广告推广制作费	136,680,497.38	151,446,979.51
物流及售后费用	227,539,478.80	256,464,100.01
咨询服务费	38,223,793.35	106,059,336.35
办公及会议费	22,271,110.71	84,810,269.34
租赁费	4,122,105.25	52,788,908.50
差旅费	2,630,495.59	5,700,933.41
交际应酬费	1,460,529.86	1,930,472.91
交通及车辆费	1,027,725.36	1,790,146.46
往来款	176,523,100.06	245,137,009.96
受限资金	5,773,032.04	127,670,233.77
其他	152,833,872.88	132,421,750.31
合计	769,085,741.28	1,166,220,140.52

(3) 收到的其他与投资活动有关的现金

单位：元

项目	本期发生额	上期发生额
预付版权款退回	32,229,760.00	-
理财产品到期	600,000,000.00	620,000,000.00
收到其他投资款	-	73,875,613.00
合计	632,229,760.00	693,875,613.00

(4) 支付的其他与投资活动有关的现金

单位：元

项目	本期发生额	上期发生额
购买理财产品	504,000,000.00	100,000,000.00
合并范围变更	64,416,879.59	-
其他	1,020,003.76	-
合计	569,436,883.35	100,000,000.00

(5) 收到的其他与筹资活动有关的现金

单位：元

项目	本期发生额	上期发生额
行权税款及股息红利税款	-	116,219,543.70
处置子公司部分股权	-	2,301,760,000.00
取得非金融机构借款	2,136,445,000.00	-
信贷资产回款	-	271,178,673.00
合计	2,136,445,000.00	2,689,158,216.70

(6) 支付的其他与筹资活动有关的现金

单位：元

项目	本期发生额	上期发生额
融资租赁款	76,999,352.52	21,850,662.53
偿还非金融机构借款	352,050,000.00	-
财务顾问费	8,000,000.00	-
保证金存款	-	-
行权税款及股息红利税款	8,486,590.98	3,411,488.57
承兑汇票贴现利息	-	23,700,000.00
兑付本息	-	566,049,680.98
其他	-	7,778,071.40
合计	445,535,943.50	622,789,903.48

68、现金流量表补充资料

(1) 现金流量表补充资料

单位：元

补充资料	本期金额	上期金额
1. 将净利润调节为经营活动现金流量：	--	--
净利润	-5,733,686,367.39	-18,184,307,477.13
加：资产减值准备	3,850,298,091.02	10,881,535,091.54
固定资产折旧、油气资产折耗、生产性生物资产折旧	147,973,997.03	322,727,542.98
无形资产摊销	797,367,956.87	3,084,091,100.48

补充资料	本期金额	上期金额
长期待摊费用摊销	220,000.00	739,736.49
处置固定资产、无形资产和其他长期资产的损失（收益以“－”号填列）	-9,411,616.63	107,972,709.82
固定资产报废损失（收益以“－”号填列）		-
公允价值变动损失（收益以“－”号填列）		-
财务费用（收益以“－”号填列）	502,462,364.81	883,395,657.81
投资损失（收益以“－”号填列）	-682,498,807.79	-173,646,711.82
递延所得税资产减少（增加以“－”号填列）	51,506,190.16	708,172,476.68
递延所得税负债增加（减少以“－”号填列）		-
存货的减少（增加以“－”号填列）	-265,564,333.36	97,325,072.93
经营性应收项目的减少（增加以“－”号填列）	273,943,964.00	-1,513,069,125.06
经营性应付项目的增加（减少以“－”号填列）	-7,400,358.12	1,210,946,652.65
其他		-66,428,110.61
经营活动产生的现金流量净额	-1,074,788,919.41	-2,640,545,383.24
2. 不涉及现金收支的重大投资和筹资活动：		
债务转为资本	-	-
一年内到期的可转换公司债券	-	-
融资租入固定资产	-	-
3. 现金及现金等价物净变动情况：	--	--
现金的期末余额	459,798,965.55	725,439,935.91
减：现金的期初余额	725,439,935.91	1,469,207,975.00
加：现金等价物的期末余额		
减：现金等价物的期初余额	-	-
现金及现金等价物净增加额	-265,640,970.36	-743,768,039.09

(2) 本期支付的取得子公司的现金净额

(3) 本期收到的处置子公司的现金净额

(4) 现金和现金等价物的构成

单位：元

项目	期末余额	期初余额
一、现金	459,798,965.55	725,439,935.91
其中：库存现金	15,116.41	71,695.02
可随时用于支付的银行存款	438,051,828.19	725,368,240.89
可随时用于支付的其他货币资金	21,732,020.95	-
可用于支付的存放中央银行款项	-	-
存放同业款项	-	-
拆放同业款项	-	-
二、现金等价物	-	-
其中：三个月内到期的债券投资	-	-
三、期末现金及现金等价物余额	459,798,965.55	725,439,935.91
其中：母公司或集团内子公司使用受限制的现金和现金等价物	-	-

## 69、所有者权益变动表项目注释

## 70、所有权或使用权受到限制的资产

见第四节、四、资产及负债情况 3

## 71、外币货币性项目

### (1) 外币货币性项目

单位：元

项目	期末外币余额	折算汇率	期末折算人民币余额
货币资金	--	--	
其中：美元	6,952.04	6.8632	47,713.24
港币	2,637,948.63	0.8762	2,311,370.59
应收账款	--	--	
其中：美元			
港币	5,942.00	0.8762	5,206.38
其他应收款	--	--	
其中：美元	55,755.90	6.8632	382,663.90
港币	52,978,470.94	0.8762	46,419,736.24
应付账款	--	--	
其中：美元			

项目	期末外币余额	折算汇率	期末折算人民币余额
港币	18,076,695.01	0.8762	15,838,800.17

(2) 境外经营实体说明，包括对于重要的境外经营实体，应披露其境外主要经营地、记账本位币及选择依据，记账本位币发生变化的还应披露原因。

适用  不适用

## 72、套期

## 73、政府补助

### (1) 政府补助基本情况

见附注 59、其他收益

### (2) 政府补助退回情况

## 74、其他

## 八、合并范围的变更

### 1、非同一控制下企业合并

### 2、同一控制下企业合并

### 3、反向购买

### 4、处置子公司

### 5、其他原因的合并范围变动

2018 年 12 月 6 日，公司公告了《关于控股子公司司法拍卖成交进展暨工商变更完成的公告》(公告编号: 2018-197)，天津嘉睿就其拍卖所得乐融致新的股权工商变更，持有乐融致新注册资本比例提升为 46.0504%，乐融致新第一大股东为天津嘉睿。2018 年 12 月 19 日，乐融致新召开临时股东会，此次股东会由天津嘉睿提议召开并提交议案，议案主要内容为修改公司章程及董事会改组。根据乐融致新股东会决议，乐融致新选举产生了 4 名董事，其中天津嘉睿提名 2 名，乐视网提名 2 名。

截止公告披露日，公司持有乐融致新股权比例为 36.4046%，乐视网提名当选乐融致新董事会成员总数的二分之一，故乐视网对乐融致新的经营方针和决策、投资计划、公司内部管理和规章建立不再具有主导作用，不再构成对乐融致新的实际控制。



## 6、其他

### 九、在其他主体中的权益

#### 1、在子公司中的权益

##### (1) 企业集团的构成

子公司名称	主要经营地	注册地	业务性质	持股比例		取得方式
				直接	间接	
乐视网（天津）信息技术有限公司	天津	天津	信息技术	100.00%	-	投资
北京乐视流媒体广告有限公司	北京	北京	广告发布	100.00%	-	投资
乐视网信息技术（香港）有限公司	香港	香港	信息技术	100.00%	-	投资
乐视网（上海）信息技术有限公司	上海	上海	信息技术	100.00%	-	投资
乐视网文化发展（北京）有限公司	北京	北京	文艺交流、发布广告	51.00%	-	投资
乐视新媒体文化（天津）有限公司	天津	天津	信息技术	100.00%	-	发行股份购买资产
东阳市乐视花儿影视文化有限公司	东阳	东阳	影视文化	100.00%	-	发行股份购买资产
乐视云计算有限公司	北京	北京	数据处理、技术服务	47.21%	-	投资
霍尔果斯乐视新生代文化传媒有限公司	新疆	新疆	会员业务	100.00%	-	投资
重庆乐视小额贷款有限公司	重庆	重庆	贷款业务	100.00%	-	投资
乐视财富（北京）信息技术有限公司	北京	北京	互联网金融	100.00%	-	投资

子公司名称	主要经营地	注册地	业务性质	持股比例		取得方式
				直接	间接	
乐视网网络技术（北京）有限公司	北京	北京	信息技术	100.00%	-	投资
乐想控股有限公司	香港	香港		100.00%	-	投资

在子公司的持股比例不同于表决权比例的说明：无

持有半数或以下表决权但仍控制被投资单位、以及持有半数以上表决权但不控制被投资单位的依据：无

对于纳入合并范围的重要的结构化主体，控制的依据：无

确定公司是代理人还是委托人的依据：无

## (2) 重要的非全资子公司

单位：元

子公司名称	少数股东持股比例	本期归属于少数股东的损益	本期向少数股东宣告分派的股利	期末少数股东权益余额
乐视网文化发展（北京）有限公司	49.00%	13,724.77	-	1,611,579.90
乐视网云计算有限公司	52.79%	-163,991,518.52		-467,199,893.70

子公司少数股东的持股比例不同于表决权比例的说明：无

## (3) 重要非全资子公司的主要财务信息

单位：元

子公司名称	期末余额						期初余额					
	流动资产	非流动资产	资产合计	流动负债	非流动负债	负债合计	流动资产	非流动资产	资产合计	流动负债	非流动负债	负债合计
乐视网文化发展（北京）	3,282,574.80	6,363.77	3,288,938.57	0.00	-	0.00	3,239,693.40	21,235.44	3,260,928.84	0.00	-	0.00
乐视网云计算	302,886,784.43	295,437,988.18	598,324,772.61	1,168,659,467.37	21,600,000.00	1,190,259,467.37	630,471,536.71	560,103,999.12	1,190,575,535.83	1,346,090,701.84	21,600,000.00	1,367,690,701.84

单位：元

子公司名称	本期发生额				上期发生额			
	营业收入	净利润	综合收益总额	经营活动现金流量	营业收入	净利润	综合收益总额	经营活动现金流量

乐视网文化发展（北京）		28,009.73	28,009.73	-545.60	-	-19,972.63	-19,972.63	-393.35
乐视云计算	283,743,416.97	310,648,832.21	314,740,601.58	24,773,987.84	1,007,788,966.69	1,672,528,743.45	1,678,293,298.46	269,540,430.17

其他说明：

(4) 使用企业集团资产和清偿企业集团债务的重大限制

(5) 向纳入合并财务报表范围的结构化主体提供的财务支持或其他支持

2、在子公司的所有者权益份额发生变化且仍控制子公司的交易

(1) 在子公司所有者权益份额发生变化的情况说明

(2) 交易对于少数股东权益及归属于母公司所有者权益的影响

3、在合营安排或联营企业中的权益

(1) 重要的合营企业或联营企业

合营企业或联营企业名称	主要经营地	注册地	业务性质	持股比例		对合营企业或联营企业投资的会计处理方法
				直接	间接	
乐融致新电子科技（天津）有限公司	天津	天津	电视销售	36.40%	-	权益法
TCL 多媒体科技控股有限公司	香港	香港	电视销售	14.94%	-	权益法
北京智驿信息技术有限责任公司	北京	北京	技术开发	16.89%	-	权益法

(2) 重要合营企业的主要财务信息

单位：元

	期末余额/本期发生额
	乐融致新电子科技（天津）有限公司
流动资产	2,487,836,166.00
非流动资产	843,522,822.71
资产合计	3,331,358,988.71

流动负债	5,413,299,353.93
非流动负债	294,507,627.94
负债合计	5,707,806,981.87
少数股东权益	
归属于母公司股东权益	-2,376,447,993.16
按持股比例计算的净资产份额	-865,027,069.51
调整事项	-
--商誉	-
--内部交易未实现利润	-
--其他	-
对合营企业权益投资的账面价值	841,273,901.40
存在公开报价的合营企业权益投资的公允价值	-
营业收入	702,458,046.28
净利润	-2,344,964,454.68
终止经营的净利润	-
其他综合收益	-3,245,570.01
综合收益总额	-2,348,210,024.69
本年度收到的来自合营企业的股利	-

### (3) 重要联营企业的主要财务信息

单位：元

	期末余额/本期发生额		期初余额/上期发生额	
	TCL 电子控股有限公司	北京智驿信息技术有 限责任公司	TCL 电子控股有限公司	北京智驿信息技术有限责 任公司
流动资产	21,003,341,132.80	148,415,819.33	18,983,142,717.50	131,360,025.69
非流动资产	3,706,552,935.80	15,770,590.13	2,803,208,203.90	16,935,031.94
资产合计	24,709,894,068.60	164,186,409.46	21,786,350,921.40	148,295,057.63
流动负债	16,059,783,056.20	87,647,362.47	15,322,084,615.50	56,286,223.00
非流动负债	81,256,159.40	938,448.60	30,747,745.60	1,061,406.60
负债合计	16,141,039,215.60	88,585,811.07	15,352,832,361.10	57,347,629.60
少数股东权益	213,792.80		56,668,168.70	-
归属于母公司股东权 益	8,568,641,060.20	75,600,598.39	6,376,850,391.60	90,947,428.03
按持股比例计算的净 资产份额	1,279,887,935.96	12,768,941.07	1,272,819,338.16	15,361,020.60

调整事项	-	-	-	-
--商誉	-	-	-	-
--内部交易未实现利润	-	-	-	-
--其他	-	-	-	-
对联营企业权益投资的账面价值	2,106,253,307.88	12,768,941.07	2,074,603,448.98	15,361,020.60
存在公开报价的联营企业权益投资的公允价值	916,987,110.00	-	1,137,254,488.50	-
营业收入	39,938,922,114.00	50,157,217.98	34,123,408,216.30	332,476,459.28
净利润	827,338,707.00	-15,346,829.64	680,956,740.10	133,518.92
终止经营的净利润	-	-	-	-
其他综合收益	-273,966,711.20	-	270,159,536.40	-
综合收益总额	553,371,995.80	-15,346,829.64	951,116,276.50	133,518.92
本年度收到的来自联营企业的股利	87,790,255.07	-	-	-

**(4) 不重要的合营企业和联营企业的汇总财务信息**

**(5) 合营企业或联营企业向本公司转移资金的能力存在重大限制的说明**

**(6) 合营企业或联营企业发生的超额亏损**

其他说明：本报告期末，公司对控股子公司乐融致新丧失实际控制权，不再将其纳入合并范围。根据《企业会计准则》，公司对其持有的 36.4%股权在丧失控制权日按乐融致新股权公允价值进行重新计量，后续转为权益法核算。报告期末，乐融致新未分配利润-9,923,869,448.17 元，期末净资产-2,376,447,993.16 元。

**(7) 与合营企业投资相关的未确认承诺**

**(8) 与合营企业或联营企业投资相关的或有负债**

**4、重要的共同经营**

**5、在未纳入合并财务报表范围的结构化主体中的权益**

**6、其他**

**十、与金融工具相关的风险**

公司的主要金融工具包括应收款项、可供出售金融资产、贷款、应付款项等，各项金融工具的详细情况说明见本附注六。与这些金融工具有关的风险，以及公司为降低这些风险所采取的风险管理政策如下所述。公司管理层对这些风险敞口进行管理

和监控以确保将上述风险控制在限定的范围之内。各类风险管理目标和政策：

公司从事风险管理的目标是在风险和收益之间取得适当的平衡，将风险对公司经营业绩的负面影响降低到最低水平，使股东及其它权益投资者的利益最大化。基于该风险管理目标，公司风险管理的基本策略是确定和分析公司所面临的各种风险，建立适当的风险承受底线并进行风险管理，并及时可靠地对各种风险进行监督，将风险控制在限定的范围之内。

### 1、信用风险

于 2018 年 12 月 31 日，可能引起公司财务损失的最大信用风险敞口主要来自于合同另一方未能履行义务而导致公司金融资产产生的损失以及公司承担的财务担保，具体包括：

合并资产负债表中已确认的金融资产的账面金额；对于以公允价值计量的金融工具而言，账面价值反映了其风险敞口，但并非最大风险敞口，其最大风险敞口将随着未来公允价值的变化而改变。

为降低信用风险，公司成立专门部门确定信用额度、进行信用审批，并执行其它监控程序以确保采取必要的措施回收过期债权。此外，公司于每个资产负债表日审核每一单项应收款的回收情况，以确保就无法回收的款项计提充分的坏账准备。报告期末，公司对已识别存在坏账风险的应收款项充分计提坏账准备。因此，公司管理层认为公司所承担的信用风险已经大为降低。

公司的流动资金存放在信用评级较高的银行，故流动资金的信用风险较低。

公司采用了必要的政策确保所有销售客户均具有良好的信用记录。除应收账款金额中关联方欠款外，公司无其他重大信用集中风险。

### 2、外汇风险

外汇风险是指影响公司财务成果和现金流的外汇汇率的变动中的风险。公司承受外汇风险主要与所持有美元的货币资金、以美元结算的购销业务有关，由于美元与公司的功能货币之间的汇率变动使公司面临外汇风险。

公司密切关注汇率变动对公司的影响。

### 3、流动性风险

流动风险为公司在到期日无法履行其财务义务的风险。截止 2018 年 12 月 31 日，公司整体资金安排存在较大困难，现金流极度紧张。大部分经营类负债及融资类借款即将到期，公司存在较大的流动性风险。公司管理层正积极改善业务经营以恢复公司现金流和供销体系，加紧与相关金融机构协商贷款展期、续贷事宜，以确保有足够的资金流动性来履行到期债务，在一定程度上规避流动性风险，减轻对企业信誉造成的重大损害。

公司融资资金来源主要为：发行债券、金融机构借款、非金融机构借款、融资租赁等。截止 2018 年 12 月 31 日，公司发行债券 0.73 亿元，金融机构借款 5.55 亿元，非金融机构借款 32.04 亿元，融资租赁 2.21 亿元。

## 十一、公允价值的披露

### 1、以公允价值计量的资产和负债的期末公允价值

单位：元

项目	期末公允价值			
	第一层次公允价值计量	第二层次公允价值计量	第三层次公允价值计量	合计
(二) 可供出售金融资产	25,329,925.61	-	-	25,329,925.61
(1) 债务工具投资	-	-	-	-
(2) 权益工具投资	25,329,925.61	-	-	25,329,925.61

(3) 其他	-	-	-	-
--------	---	---	---	---

- 2、持续和非持续第一层次公允价值计量项目市价的确定依据
- 3、持续和非持续第二层次公允价值计量项目，采用的估值技术和重要参数的定性及定量信息
- 4、持续和非持续第三层次公允价值计量项目，采用的估值技术和重要参数的定性及定量信息
- 5、持续的第三层次公允价值计量项目，期初与期末账面价值间的调节信息及不可观察参数敏感性分析
- 6、持续的公允价值计量项目，本期内发生各层级之间转换的，转换的原因及确定转换时点的政策
- 7、本期内发生的估值技术变更及变更原因
- 8、不以公允价值计量的金融资产和金融负债的公允价值情况
- 9、其他

## 十二、关联方及关联交易

### 1、本企业的母公司情况

本企业最终控制方是贾跃亭。

### 2、本企业的子公司情况

本企业子公司的情况详见附注“九、在其他主体中的权益”。

### 3、本企业合营和联营企业情况

本企业重要的合营或联营企业详见附注“七、在其他主体中的权益”。

本期与本公司发生关联方交易，或前期与本公司发生关联方交易形成余额的其他合营或联营企业情况如下：

合营或联营企业名称	与本企业关系
北京智驿信息技术有限责任公司	联营企业
TCL 多媒体科技控股有限公司	联营企业
乐融致新电子科技（天津）有限公司	合营企业

### 4、其他关联方情况

其他关联方名称	其他关联方与本企业关系
Le Corporation Limited	受同一控制人控制的公司
Le Technology Incorporated	受同一控制人控制的公司

其他关联方名称	其他关联方与本企业关系
Le Eco Russia and Eastern Europe(Singapore)Pte.Ltd.	受同一控制人控制的公司
Le Ecosystem Technology India Private Limited	受同一控制人控制的公司
北京宏城鑫泰置业有限公司	受同一控制人控制的公司
北京乐漾影视传媒有限公司	受同一控制人控制的公司
北京网酒网电子商务股份有限公司	受同一控制人控制的公司
橄榄树资产管理（嘉兴）有限公司	受同一控制人控制的公司
霍尔果斯乐视影业有限公司	受同一控制人控制的公司
乐风控股（北京）有限公司	受同一控制人控制的公司
乐果文化传媒（北京）有限公司	受同一控制人控制的公司
乐咖互娱信息技术（北京）有限公司	受同一控制人控制的公司
乐卡汽车智能科技（北京）有限公司	受同一控制人控制的公司
乐乐创新智能科技（北京）有限公司	受同一控制人控制的公司
乐帕营销服务（北京）有限公司	受同一控制人控制的公司
乐视创景科技（北京）有限公司	受同一控制人控制的公司
乐视电子商务（北京）有限公司	受同一控制人控制的公司
乐视飞鸽科技（天津）有限公司	受同一控制人控制的公司
乐视海韵文化传媒（北京）有限公司	受同一控制人控制的公司
乐视控股（北京）有限公司	受同一控制人控制的公司
乐视链服财务科技（北京）有限公司	其他关联方
乐视品牌营销策划（北京）有限公司	受同一控制人控制的公司
乐视手机电子商务（北京）有限公司	受同一控制人控制的公司
乐视体育文化产业发展（北京）有限公司	受同一控制人控制的公司
乐视通联信息技术（北京）有限公司	其他关联方
乐为互联投资管理（北京）有限公司	其他关联方
乐视虚拟现实科技（北京）有限公司	受同一控制人控制的公司
乐视移动智能信息技术（北京）有限公司	受同一控制人控制的公司
乐视影业（北京）有限公司	其他关联方
乐创影业（天津）有限公司	其他关联方
乐视智能终端科技有限公司	受同一控制人控制的公司
乐视基金销售（青岛）有限公司	其他关联方
乐享视界信息技术（北京）有限公司	受同一控制人控制的公司
乐信（北京）网络科技有限公司	其他关联方
乐意互联智能科技（北京）有限公司	受同一控制人控制的公司



其他关联方名称	其他关联方与本企业关系
乐影网络信息（天津）有限公司	受同一控制人控制的公司
零派乐享网络科技（北京）有限公司	受同一控制人控制的公司
宁波梅山保税港区风信子资产管理有限公司	其他关联方
向日葵资产管理（嘉兴）有限公司	其他关联方
重庆乐视商业保理有限公司	其他关联方
Le Wish Ltd.	受同一控制人控制的公司
LeREE, Ltd.Co.	受同一控制人控制的公司
乐视控股（香港）有限公司	受同一控制人控制的公司
乐视汽车（北京）有限公司	受同一控制人控制的公司
乐视商用（北京）科技有限公司	受同一控制人控制的公司
乐禧文化（北京）有限公司	受同一控制人控制的公司
山西西贝尔置业有限公司	受同一控制人控制的公司
北京西伯尔通信科技有限公司	受同一控制人控制的公司
LeMall Corp	受同一控制人控制的公司
乐视品牌文化传播（北京）有限公司	受同一控制人控制的公司
乐视融讯信息科技有限公司	其他关联方
宁波梅山保税港区乐视金融控股有限公司	其他关联方
上海乐往互联网科技发展有限公司	受同一控制人控制的公司
乐风移动科技（北京）有限公司	受同一控制人控制的公司
乐乐互动体育文化发展（北京）有限公司	受同一控制人控制的公司
乐乐互动音乐文化发展（北京）有限公司	受同一控制人控制的公司
乐融运通（北京）信息技术有限公司	受同一控制人控制的公司
乐赛移动科技（北京）有限公司	受同一控制人控制的公司
乐视彩信息技术（北京）有限公司	受同一控制人控制的公司
乐视创新（北京）生态文化有限公司	受同一控制人控制的公司
乐视股权众筹服务（嘉兴）有限公司	其他关联方
乐视嘉业（天津）投资有限公司	受同一控制人控制的公司
乐视联服信息技术（北京）有限公司	其他关联方
乐创影业（香港）有限公司	其他关联方
Faraday&Future (HK) Limited	受同一控制人控制的公司
北京百乐文化传媒有限公司	受同一控制人控制的公司
乐赛移动香港有限公司	受同一控制人控制的公司
霍尔果斯七叶树影视文化有限公司	其他关联方

其他关联方名称	其他关联方与本企业关系
宁波杭州湾新区乐森投资中心（有限合伙）	其他关联方
山西睿信智达传媒科技股份有限公司	其他关联方
酷派集团有限公司	其他关联方
深圳超多维科技有限公司	其他关联方
深圳市汇鑫网桥互联网金融科技服务有限公司	其他关联方
芝兰玉树（北京）科技股份有限公司	其他关联方
喜悦娱乐（杭州）股份有限公司	其他关联方
深圳市乐视鑫根投资合伙企业（有限合伙）	其他关联方
北京益动思博网络科技有限公司	其他关联方
乐视音乐文化产业发展（北京）有限公司	其他关联方
重庆乐视体育产业发展有限公司	其他关联方
天津嘉睿汇鑫企业管理有限公司	其他关联方
北京融创恒裕地产有限公司	其他关联方
融创房地产集团有限公司	其他关联方
天津融创元浩置业有限公司	其他关联方
重庆融创物业管理有限公司常州分公司	其他关联方
融创物业服务集团有限公司无锡分公司	其他关联方
融创物业服务集团有限公司宜兴分公司	其他关联方
融创物业服务集团有限公司武汉分公司	其他关联方
重庆融创物业管理有限公司	其他关联方
重庆融创物业管理有限公司贵阳分公司	其他关联方
重庆融创物业管理有限公司昆明分公司	其他关联方
重庆乐视界置业发展有限公司	其他关联方
宇龙计算机通信科技（深圳）有限公司	其他关联方
依偎科技（南昌）有限公司	其他关联方
TCL 海外电子（惠州）有限公司	其他关联方
TCL 通力电子（惠州）有限公司	其他关联方
TCL 王牌电器（惠州）有限公司	其他关联方
深圳市七威科技开发有限公司	其他关联方

注：截止报告披露日，乐视彩信息技术（北京）有限公司工商已注销；

## 5、关联交易情况

## (1) 购销商品、提供和接受劳务的关联交易

采购商品/接受劳务情况表

单位：元

关联方	关联交易内容	本期发生额	上期发生额
TCL 海外电子（惠州）有限公司	维修费	19,670,007.76	557,073,439.86
天津嘉睿汇鑫企业管理有限公司	利息支出	179,774,527.70	4,761,975.89
重庆乐视商业保理有限公司	利息支出	28,731,445.73	116,486,157.75
TCL 通力电子（惠州）有限公司	商品采购	-	10,695,579.38
北京网酒网电子商务股份有限公司	商品采购	-	7,080,772.15
霍尔果斯乐视影业有限公司	版权采购	599,999.99	74,800,000.00
乐卡汽车智能科技（北京）有限公司	汽车保险	-	202,604.75
乐帕营销服务（北京）有限公司	服务费	-	5,926,761.54
乐视电子商务（北京）有限公司	推广费	-	105,094,477.33
乐视手机电子商务（北京）有限公司	商品采购	-	-63,036,564.61
乐视体育文化产业发展（北京）有限公司	广告分成	-	2,560,117.64
乐视移动智能信息技术（北京）有限公司	会员分成及商品采购	-	107,389,418.58
乐视影业（北京）有限公司	版权采购	-	115,106,000.00
芝兰玉树（北京）科技股份有限公司	推广费	-	46,509.48
北京乐漾影视传媒有限公司	版权采购	-	1,937,900.00
乐视影业（香港）有限公司	版权采购	-	1,500,000.00
乐禧文化（北京）有限公司	版权采购	-	101,240,000.00
依偎科技（南昌）有限公司	广告	-	1,871,742.50
宇龙计算机通信科技（深圳）有限公司	广告	-	3,330,609.00
喜悦娱乐（杭州）股份有限公司	推广费	150,000.01	
融创物业服务集团有限公司无锡分公司	房租及水电物业费、推广费	605,712.90	
融创物业服务集团有限公司宜兴分公司	房租及水电物业费、推广费	101,638.09	
重庆融创物业管理有限公司常州分公司	房租及水电物业费	55,452.82	
融创物业服务集团有限公司	推广费	400.00	
融创物业服务集团有限公司武汉分公司	推广费	400.00	
重庆融创物业管理有限公司	推广费	347.25	

出售商品/提供劳务情况表

单位：元

关联方	关联交易内容	本期发生额	上期发生额
乐风移动科技（北京）有限公司	广告投放、技术服务费	2,326,693.08	181,100.28
乐为互联投资管理（北京）有限公司	广告投放	3,773,584.92	77,901,853.90
乐视影业（北京）有限公司	广告投放	1,918,867.92	76,844.34
TCL 海外电子（惠州）有限公司	终端	1,923.42	2,012,478.04
北京智驿信息技术有限责任公司	终端、技术服务费	13,215,463.23	-
乐卡汽车智能科技（北京）有限公司	终端、利息收入	4,175.92	4,810,777.33
乐视商用（北京）科技有限公司	终端	344,827.59	3,805,552.98
乐视智能终端科技有限公司	终端	-2,103,447.02	3,217,857,678.87
乐享视界信息技术（北京）有限公司	终端	171,300.00	2,717,313.20
重庆乐视商业保理有限公司	终端、利息收入、技术服务费	442,841.48	357,778.09
北京网酒网电子商务股份有限公司	终端	67,079.69	1,124,681.19
零派乐享网络科技（北京）有限公司	利息收入	2,172.09	2,754,674.42
乐视嘉业（天津）投资有限公司	利息收入	-	2,490,264.14
乐视虚拟现实科技（北京）有限公司	利息收入	-	2,490,264.14
乐视品牌文化传播（北京）有限公司	利息收入	-	2,490,264.14
上海乐往互联网科技发展有限公司	利息收入	-	2,490,264.14
乐视控股（北京）有限公司	利息收入	2,330,787.95	192,108,345.31
新视界置业发展（北京）有限公司	利息收入		3,125,261.75
乐视彩信息技术（北京）有限公司	利息收入	1,419,496.87	3,126,288.67
LE CORPORATION LIMITED	商品销售、技术服务费		24,674,195.84
Le Ecosystem Technology India Private Limited	技术服务费		1,926,669.24
LE TECHNOLOGY INCORPORATED	商品销售		13,076,095.26
LeEco Russia and Eastern Europe (Singapore) Pte.Ltd	商品销售		30,531.06
北京宏城鑫泰置业有限公司	利息收入		3,225,659.67
北京锦一资产管理中心（有限合伙）	利息收入		3,222,849.15
乐视汽车（北京）有限公司	技术服务费、广告收入		1,139,137.40
乐风控股（北京）有限公司	利息收入		152,895.12
乐咖互娱信息技术（北京）有限公司	利息收入		1,431,800.69
乐乐创新智能科技（北京）有限公司	技术服务费		467,858.44
乐帕营销服务（北京）有限公司	商品销售及付费会员收入		97,844,128.47
乐视创景科技（北京）有限公司	技术服务费		103,601.03
乐视电子商务（北京）有限公司	商品销售、技术服务、广告及付		55,751,597.45

关联方	关联交易内容	本期发生额	上期发生额
	费会员收入		
乐视海韵文化传媒（北京）有限公司	利息收入		3,222,660.77
乐视链服财务科技（北京）有限公司	利息收入	130,647.64	2,315,593.10
乐视融讯信息科技有限公司	利息收入		1,249,939.53
乐视手机电子商务（北京）有限公司	商品销售		157,046.15
乐视体育文化产业发展（北京）有限公司	技术服务、版权授权及广告收入		35,441,404.58
乐视通联信息技术（北京）有限公司	利息收入		2,344,972.02
乐视移动智能信息技术（北京）有限公司	技术服务、广告及付费会员收入		288,900,394.99
乐视音乐文化产业发展（北京）有限公司	技术服务费		609,169.37
乐信（北京）网络科技有限公司	商品销售、技术服务及利息收入	1,734,044.72	8,826,173.55
宁波梅山保税港区风信子资产管理有限公司	利息收入		1,512,213.17
宁波梅山保税港区乐视金融控股有限公司	利息收入	34,041.03	836,487.31
深圳市七威科技开发有限公司	技术服务费	-27,989.63	647,605.25
融创（上海）商业置业有限公司	终端收入	7,210.46	-
融创物业服务集团有限公司	终端收入	2,990.60	-
天津融创奥城投资有限公司	终端收入	420,137.61	-
重庆融创启洋置业有限公司	终端收入	9,605.98	-
重庆融创物业管理有限公司	终端收入	22,330.77	-
重庆融创物业管理有限公司贵阳分公司	终端收入	2,260.69	-
重庆融创物业管理有限公司昆明分公司	终端收入	2,410.02	-
北京乐漾影视传媒有限公司	货物销售		19,740.18
北京融创恒裕地产有限公司	货物销售、广告	9,523.18	344,435.85
乐视品牌营销策划（北京）有限公司	货物销售		1,776.92
重庆乐视界置业发展有限公司	货物销售		2,990.60
乐创文景（天津）娱乐有限公司	终端	0.07	-
乐视影业（香港）有限公司	版权	276,577.62	
天津融创旅居置业有限公司	终端	7,238.79	
天津融创元浩置业有限公司	终端	4,673,275.86	

购销商品、提供和接受劳务的关联交易说明

**(2) 关联受托管理/承包及委托管理/出包情况****(3) 关联租赁情况**

本公司作为出租方：

无

本公司作为承租方：

单位：元

出租方名称	本期确认的租赁费	上期确认的租赁费
北京宏城鑫泰置业有限公司	42,431,737.70	29,404,155.98
山西西贝尔置业有限公司	12,859.92	248,684.41

**(4) 关联担保情况**

本公司作为担保方

详见第五章 重大事项 十六 重大合同及其履行情况 2、重大担保。

本公司作为被担保方

单位：元

担保方	担保金额	担保起始日	担保到期日	担保是否已经履行完毕
融创房地产集团有限公司	198,000,000.00	2018年04月09日	2020年04月09日	否
融创房地产集团有限公司	146,500,000.00	2018年06月28日	2020年06月28日	否
乐视网（天津）、融创房地产集团有限公司	168,200,000.00	2018年08月14日	2020年08月14日	否
融创房地产集团有限公司	42,075,000.00	2018年12月06日	2019年12月06日	否

**(5) 关联方资金拆借**

单位：元

关联方	拆借金额	起始日	到期日	说明
<b>拆入</b>				
天津嘉睿汇鑫企业管理有限公司	1,290,000,000.00	2017年11月20日	2018年11月19日	-
融创房地产集团有限公司	1,914,325,000.00	2018年01月11日	2018年07月10日	-
<b>拆出</b>				
北京网酒网电子商务股份有限公司	25,000,000.00	2017年01月19日	2017年04月18日	-
零派乐享网络科技（北京）有限公司	30,000,000.00	2017年04月17日	2018年04月16日	-

关联方	拆借金额	起始日	到期日	说明
乐卡汽车智能科技（北京）有限公司	30,000,000.00	2017 年 04 月 17 日	2018 年 04 月 16 日	-

#### （6）关联方资产转让、债务重组情况

#### （7）关键管理人员报酬

公司董事、监事和高级管理人员薪酬已按年度薪酬计划支付，2018 年度公司实际支付薪酬 528 元。

#### （8）其他关联交易

### 6、关联方应收应付款项

#### （1）应收项目

单位：元

项目名称	关联方	期末余额		期初余额	
		账面余额	坏账准备	账面余额	坏账准备
应收账款	LE CORPORATION LIMITED	33,042,981.38	33,042,981.38	212,595,974.48	212,595,974.48
应收账款	Le Ecosystem Technology India Private Limited	7,245,112.34	7,245,112.34	7,245,112.34	7,245,112.34
应收账款	Le REE, Ltd.Co.	7,022,846.54	7,022,846.54	7,022,846.54	7,022,846.54
应收账款	LE TECHNOLOGY INCORPORATED	30,002,784.40	30,002,784.40	142,990,440.46	142,990,440.46
应收账款	LeEco Russia and Eastern Europe (Singapore) Pte.Ltd	-	-	3,910,584.34	3,910,584.34
应收账款	LeMall Corp	1,266.98	1,266.98	1,266.98	1,266.98
应收账款	LeWishLtd	-	-	85,706,635.00	85,706,635.00
应收账款	TCL 海外电子（惠州）有限公司	-	-	11,784,344.14	353,530.33
应收账款	北京乐漾影视传媒有限公司	-	-	15,698.00	470.94
应收账款	北京网酒网电子商务股份有限公司	1,372,695.44	1,372,695.44	2,488,253.97	228,342.45
应收账款	北京益动思博网络科技有限公司	44,620.00	44,620.00	44,620.00	44,620.00

项目名称	关联方	期末余额		期初余额	
		账面余额	坏账准备	账面余额	坏账准备
应收账款	乐风移动科技（北京）有限公司	390,356.09	390,356.09	198,088.57	5,942.65
应收账款	乐卡汽车智能科技（北京）有限公司	7,379,062.65	7,379,062.65	29,137,611.83	29,137,611.83
应收账款	乐乐创新智能科技（北京）有限公司	2,280,672.55	2,280,672.55	2,280,672.55	2,280,672.55
应收账款	乐帕营销服务（北京）有限公司	226,701,158.31	226,701,158.31	2,593,316,299.98	1,309,291,846.53
应收账款	乐视创景科技（北京）有限公司	432,621.31	432,621.31	628,610.41	628,610.41
应收账款	乐视电子商务（北京）有限公司	114,134,799.28	114,134,799.28	142,717,686.07	142,717,686.07
应收账款	乐视控股（北京）有限公司	10,720,610.00	10,720,610.00	34,022,064.22	10,720,610.00
应收账款	乐视汽车（北京）有限公司	32,037,208.59	32,037,208.59	32,037,208.59	32,037,208.59
应收账款	乐视手机电子商务（北京）有限公司			14,699,279.62	14,699,279.62
应收账款	乐视体育文化产业发展（北京）有限公司	158,159,789.62	158,159,789.62	158,159,789.62	5,567,570.01
应收账款	乐为互联投资管理（北京）有限公司	15,839,900.10	475,197.00	56,540,649.79	1,696,219.49
应收账款	乐视虚拟现实科技（北京）有限公司			7,040.00	7,040.00
应收账款	乐视移动智能信息技术（北京）有限公司	422,259,898.34	422,259,898.34	936,723,991.38	806,713,384.43
应收账款	乐视音乐文化产业发展（北京）有限公司	2,781,329.26	2,781,329.26	2,798,299.66	234,667.11
应收账款	乐视智能终端科技有限公司			200,463,787.99	200,463,787.99
应收账款	乐信（北京）网络科技有限公司	30,000,000.00	30,000,000.00	79,036,142.96	5,857,933.01
应收账款	乐意互联智能科技（北京）有限公司	314,496.95	314,496.95	318,825.95	318,825.95



项目名称	关联方	期末余额		期初余额	
		账面余额	坏账准备	账面余额	坏账准备
应收账款	零派乐享网络科技（北京）有限公司	100,000.00	100,000.00	97,697.58	97,697.58
应收账款	深圳市七威科技开发有限公司	5,400.24	540.02	135,069.24	4,052.08
应收账款	喜悦娱乐（杭州）股份有限公司	-	-	50,000.00	1,500.00
应收账款	重庆乐视界置业发展有限公司	-	-	3,499.00	104.97
应收账款	乐视影业（北京）有限公司	1,522,000.00	45,660.00	-	-
应收账款	北京智驿信息技术有限责任公司	318,356.35	9,550.69	-	-
应收账款	乐融全景文化传媒（北京）有限公司	4,199,481.48	125,984.44	-	-
应收账款	乐融致新电子科技有限公司（天津）有限公司	238,087,536.63	16,775,365.17	-	-
应收账款	乐视影业（香港）有限公司	282,045.54	8,461.37	-	-
应收账款	天津融创元浩置业有限公司	120,000.00	12,000.00	-	-
其他应收款	北京百乐文化传媒有限公司	2,073,150.00	2,073,150.00	2,073,150.00	2,073,150.00
其他应收款	北京锦一资产管理中心（有限合伙）	31,790,000.00	31,790,000.00	43,446,333.33	43,446,333.33
其他应收款	乐风控股（北京）有限公司	341,525.43	341,525.43	341,525.43	341,525.43
其他应收款	乐风移动科技（北京）有限公司	566,560.40	566,560.40	566,560.40	566,560.40
其他应收款	乐咖互娱信息技术（北京）有限公司	3,042,066.67	3,042,066.67	3,042,066.67	3,042,066.67
其他应收款	乐帕营销服务（北京）有限公司	2,538,224.37	2,538,224.37	88,024,033.23	2,048,486.68
其他应收款	乐赛移动香港有限公司	-	-	85,403,996.99	85,403,996.99
其他应收款	乐视电子商务（北京）有限公司	17,216.40	17,216.40	150,004,137.04	-

项目名称	关联方	期末余额		期初余额	
		账面余额	坏账准备	账面余额	坏账准备
其他应收款	乐视海韵文化传媒（北京）有限公司	5,732,400.34	5,732,400.34	5,732,400.34	5,732,400.34
其他应收款	乐视控股（北京）有限公司	33,948,387.26	33,948,387.26	3,528,136.71	3,482,278.04
其他应收款	乐视品牌营销策划（北京）有限公司			27,782,515.36	27,782,515.36
其他应收款	乐视汽车（北京）有限公司	196,839.05	196,839.05	180,756.06	180,756.06
其他应收款	乐视手机电子商务（北京）有限公司			424,888,467.18	
其他应收款	乐视体育文化产业发展（北京）有限公司	557,244.07	557,244.07	341,215.62	10,236.47
其他应收款	乐为互联投资管理（北京）有限公司			31,820,000.00	954,600.00
其他应收款	乐视移动智能信息技术（北京）有限公司	49,379.59	49,379.59	221,798,855.53	49,379.59
其他应收款	乐视音乐文化产业发展（北京）有限公司	11,065.59	11,065.59	11,065.59	331.97
其他应收款	乐思放文化传媒（北京）有限公司	5,770,080.40	5,770,080.40	5,770,080.40	5,770,080.40
其他应收款	乐禧文化（北京）有限公司	69,760,000.00	69,760,000.00	69,760,000.00	69,760,000.00
其他应收款	乐信（北京）网络科技有限公司	505,799.91	29,310.13	493,415.12	14,802.45
其他应收款	乐意互联智能科技（北京）有限公司			65,924.99	65,924.99
其他应收款	深圳市乐视鑫根投资合伙企业（有限合伙）	3,500.00	-	3,500.00	350.00
其他应收款	新视界置业发展（北京）有限公司	-	-	12,197,666.67	12,197,666.67
其他应收款	LE CORPORATION LIMITED	12,297,586.29	12,297,586.29	11,731,970.31	11,731,970.31
其他应收款	重庆乐视商业保理			13,580,000.00	407,400.00

项目名称	关联方	期末余额		期初余额	
		账面余额	坏账准备	账面余额	坏账准备
	有限公司				
其他应收款	北京乐漾影视传媒有限公司	202,380,650.51	202,380,650.51	-	-
其他应收款	乐融致新电子科技（天津）有限公司	18,135,326.96	1,520,367.44	-	-
其他应收款	乐视致新电子科技（天津）有限公司	130,435.49	13,043.55	-	-
其他应收款	乐视致新投资（香港）有限公司	1,957,288.78	58,718.66	-	-
其他应收款	天津智融创新科技发展有限公司	4,915,277.19	147,458.31	-	-
其他应收款	乐视嘉业（天津）投资有限公司	30,000,000.00	30,000,000.00	-	-
其他应收款	乐视虚拟现实科技（北京）有限公司	30,000,000.00	30,000,000.00	-	-
其他应收款	乐视品牌文化传播（北京）有限公司	30,000,000.00	30,000,000.00	-	-
其他应收款	上海乐往互联网科技发展有限公司	30,000,000.00	30,000,000.00	-	-
预付账款	北京宏城鑫泰置业有限公司	519,072,960.67	-	558,759,698.35	-
预付账款	乐视影业（北京）有限公司	-	-	806,000.00	-
预付账款	喜悦娱乐（杭州）股份有限公司	-	-	150,000.00	-
其他非流动资产	北京乐漾影视传媒有限公司	-	-	202,380,650.51	-
其他非流动资产	乐视影业（北京）有限公司	98,755,278.07	-	162,600,000.00	-
其他非流动资产	霍尔果斯乐视影业有限公司	67,440,000.00	-	99,200,000.00	-
其他非流动资产	乐视影业（香港）有限公司	3,984,000.00	-	5,484,000.00	-
发放贷款及垫款	北京网酒网电子商务股份有限公司	25,000,000.00	25,000,000.00	25,000,000.00	25,000,000.00
发放贷款及垫款	乐视嘉业（天津）	-	-	30,000,000.00	30,000,000.00

项目名称	关联方	期末余额		期初余额	
		账面余额	坏账准备	账面余额	坏账准备
	投资有限公司				
发放贷款及垫款	乐视虚拟现实科技（北京）有限公司	-	-	30,000,000.00	30,000,000.00
发放贷款及垫款	乐视品牌文化传播（北京）有限公司	-	-	30,000,000.00	30,000,000.00
发放贷款及垫款	上海乐往互联网科技发展有限公司	-	-	30,000,000.00	30,000,000.00
发放贷款及垫款	零派乐享网络科技（北京）有限公司	30,000,000.00	30,000,000.00	30,000,000.00	30,000,000.00
发放贷款及垫款	乐卡汽车智能科技（北京）有限公司	30,000,000.00	30,000,000.00	30,000,000.00	30,000,000.00
发放贷款及垫款	新视界置业发展（北京）有限公司	-	-	18,500,000.00	18,500,000.00
发放贷款及垫款	乐视彩信息技术（北京）有限公司	-	-	18,500,000.00	18,500,000.00
发放贷款及垫款	宁波梅山保税港区乐视金融控股有限公司	-	-	3,350,000.00	3,350,000.00
发放贷款及垫款	乐视控股（北京）有限公司	-	-	30,000,000.00	30,000,000.00
发放贷款及垫款	乐视链服财务科技（北京）有限公司	-	-	15,000,000.00	15,000,000.00
发放贷款及垫款	重庆乐视商业保理有限公司	-	-	4,500,000.00	4,500,000.00
应收利息	宁波梅山保税港区风信子资产管理有限公司	-	-	206,233.23	-
应收利息	乐卡汽车智能科技（北京）有限公司	2,500,024.26	2,500,024.26	2,500,024.26	-
应收利息	乐视链服财务科技（北京）有限公司	-	-	791,513.47	-
应收利息	零派乐享网络科技（北京）有限公司	2,500,024.26	2,500,024.26	2,500,024.26	-
应收利息	重庆乐视商业保理有限公司	-	-	34,749.37	-
应收利息	乐视嘉业（天津）投资有限公司	2,500,024.26	2,500,024.26	2,500,024.26	-

项目名称	关联方	期末余额		期初余额	
		账面余额	坏账准备	账面余额	坏账准备
应收利息	乐视虚拟现实科技（北京）有限公司	2,500,024.26	2,500,024.26	2,500,024.26	-
应收利息	乐视品牌文化传播（北京）有限公司	2,500,024.26	2,500,024.26	2,500,024.26	-
应收利息	上海乐往互联网科技发展有限公司	2,500,024.26	2,500,024.26	2,500,024.26	-
应收利息	新视界置业发展（北京）有限公司	-	-	1,138,899.94	-
应收利息	乐视彩信息技术（北京）有限公司	-	-	1,138,899.94	-
应收利息	乐视控股（北京）有限公司	-	-	1,846,864.77	-

注：关联交易约定以净额结算的，应收关联方款项可以抵销后金额填列。

## （2）应付项目

单位：元

项目名称	关联方	期末账面余额	期初账面余额
应付账款	TCL 通力电子（惠州）有限公司	-	9,009,470.47
应付账款	北京宏城鑫泰置业有限公司	594,530.59	684,305.59
应付账款	北京网酒网电子商务股份有限公司	10,273,720.00	12,017,001.00
应付账款	霍尔果斯乐视影业有限公司	600,000.00	1,760,000.00
应付账款	乐卡汽车智能科技（北京）有限公司	202,604.75	202,604.75
应付账款	乐视电子商务（北京）有限公司	2,534,034.00	2,534,034.00
应付账款	乐视飞鸽科技（天津）有限公司	-	71,998.20
应付账款	乐视影业（北京）有限公司	1,748,660.00	5,501,795.78
应付账款	乐视影业（香港）有限公司	-	1,500,000.00
应付账款	山西西贝尔置业有限公司	-	36,396.00
应付账款	依偎科技（南昌）有限公司	1,050,000.00	1,871,742.50
应付账款	宇龙计算机通信科技（深圳）有限公司	3,330,710.00	3,330,609.00
应付账款	乐融致新电子科技（天津）有限公司	11,473,146.40	-
应付账款	乐视致新电子科技（天津）有限公司	114,655.58	-
其他应付款	Faraday&Future (HK) Limited	-	9,866,551.72
其他应付款	北京网酒网电子商务股份有限公司	-	228,892.40

项目名称	关联方	期末账面余额	期初账面余额
其他应付款	乐风移动科技（北京）有限公司	-	606,482.99
其他应付款	乐视控股（北京）有限公司	-	549,390.50
其他应付款	乐视控股（香港）有限公司	-	11,457,607.91
其他应付款	乐视体育文化产业发展（北京）有限公司	-	66,380.00
其他应付款	乐视影业（北京）有限公司	-	1,089,631.98
其他应付款	天津嘉睿汇鑫企业管理有限公司	-	170,000,000.00
其他应付款	乐融致新电子科技（天津）有限公司	13,974,311.34	-
其他应付款	乐视致新电子商务（北京）有限公司	14,590,000.00	-
其他应付款	乐风控股（北京）有限公司	0.38	
应付利息	重庆乐视商业保理有限公司		19,868,184.78
预收账款	北京智驿信息技术有限责任公司	100,000.00	14,841,763.00
预收账款	乐视商用（北京）科技有限公司	-	400,000.00
预收账款	重庆乐视商业保理有限公司	0.03	122,455.00

注：关联交易约定以净额结算的，应付关联方款项可以抵销后金额填列。

## 7、关联方承诺

### 1、关于乐视云计算有限公司的股权质押及担保事项

本公司之控股子公司乐视云计算有限公司（以下简称云计算公司）2016 年引入重庆战略性新兴产业乐视云专项股权投资基金合伙企业（有限合伙）（以下简称重庆战略合伙企业）对其进行增资，增资金额 100,000.00 万元，其中：实收资本增加 13,252.40 万元，资本公积增加 86,747.60 万元，增资后持股比例 16.67%。

乐视控股（北京）有限公司以其合法持有的云计算公司的全部股权向重庆战略合伙企业投资 10 亿元提供质押担保，出质股权金额为乐视控股（北京）有限公司认缴的注册资本金额 26,504.80 万元，同时双方约定，如果发生以下任何一项事件，重庆战略合伙企业有权要求乐视控股（北京）有限公司收购部分或全部标的股权：①经营指标未达到以下任一要求：2016 年营业收入达到 6.5 亿元、2017 年营业收入达到 7.8 亿元、2018 年 1-9 月营业收入达到 8 亿元；②自重庆战略合伙企业将股权投资价款本金支付至云计算公司之日起至重庆战略合伙企业投资后满三年的对应日，若在此期间云计算公司未实现上市；③重庆战略合伙企业持有云计算公司股权期间，若云计算公司拟倒闭、解散、重大重组、破产情况的；④自重庆战略合伙企业将股权投资价款本金支付至云计算公司之日起至重庆战略合伙企业投资后满三年的对应日，若在期间云计算公司实现上市，但上市后重庆战略合伙企业处置标的股权实现的收益低于年化 15%时。同时贾跃亭对乐视控股（北京）有限公司所承担的收购义务及现金补足义务承担无限连带责任保证担保。

截止 2018 年 12 月 31 日，乐视控股（北京）有限公司认缴金额 26,504.80 万元，实缴金额 3,100.00 万元，根据章程约定，出资时间为 2016 年 6 月 22 日，乐视控股（北京）有限公司出资未到位。

### 2、关于酷派集团有限公司的投资担保事项

本公司之子公司北京乐视流媒体广告有限公司下设的深圳市乐视并购基金投资管理企业（有限合伙）（以下简称鑫根合伙）2016 年对酷派集团有限公司投资 888,352,656.34 元购买持有酷派集团有限公司 551,367,386 股（股权比例 10.99%）的股票收益权。

本公司、乐视控股（北京）有限公司、贾跃亭具有远期回购业务及差额补足义务，本次交易收益为持有股票三年期间按照 15% 的单利计算的利息之和，并于三年后全部收回投资款。所有的股票投资在三年后全部由本公司、乐视控股（北京）有限公司、

贾跃亭以转让价款（包括投资本金及利息）予以回购，如果三年内标的股票或股票收益权被整体收购、处置或出售但所获取的收益低于转让价款的，本公司、乐视控股（北京）有限公司、贾跃亭共同负有义务无条件向鑫根合伙补足差额使其所获收益不低于转让价款。

### 3、关于 TCL 多媒体科技控股有限公司的投资担保事项

本公司之控股子公司新乐视智家 2016 年认购 TCL 多媒体科技控股有限公司新发行的 348,850,000 股股份，每股标的港币 6.50 元，总金额为港币 2,267,525,000.00 元，折合人民币 1,906,988,525.00 元，股权比例 20.10%。

新乐视智家指定其子公司乐视致新投资（香港）有限公司作为该事项的认购人，并对该笔投资采取了内保外贷的形式，由深圳市乐视并购基金投资管理企业（有限合伙）（以下简称鑫根合伙）向新乐视智家付款 1,906,988,525.00 元，新乐视智家将该笔款项在银行账户中作为受限资金进行担保，乐视致新投资（香港）有限公司根据担保金额取得借款后对 TCL 多媒体科技控股有限公司进行投资。由此鑫根合伙取得该笔投资的股票收益权。

本公司、乐视控股（北京）有限公司、贾跃亭具有远期回购业务及差额补足义务。本次交易收益为持有股票三年期间按照 15% 的单利计算的利息之和，并于三年后全部收回投资款。所有的股票投资在三年后全部由本公司、乐视控股有限公司、贾跃亭以转让价款（包括投资本金及利息）予以回购，如果三年内标的股票或股票收益权被整体收购、处置或出售但所获取的收益低于转让价款的，本公司、乐视控股（北京）有限公司、贾跃亭共同负有义务无条件向鑫根合伙补足差额使其所获收益不低于转让价款。

## 8、其他

## 十三、股份支付

## 十四、承诺及或有事项

### 1、重要承诺事项

### 2、或有事项

公司目前诉讼情况详见本报告“第五节重要事项 八 重大诉讼、仲裁事项”。截止 2018 年 12 月 31 日，公司合并范围因未决诉讼败诉可能性较大，共形成预计负债约 0.5 亿元。

## 十五、资产负债表日后事项

### 1、重要的非调整事项

### 2、利润分配情况

### 3、销售退回

### 4、其他资产负债表日后事项说明

2019 年 3 月 25 日，乐视网全资子公司霍尔果斯乐视新生代文化传媒有限公司（下称“乐视新生代”）与北京市文化科技融资租赁股份有限公司签订合同结束通知书，约定乐视新生代与北京市文化科技融资租赁股份有限公司签订编号为 BJWK-HZ-20160027-00 和 BJWK-HZ-20160032-00 的两份《融资租赁合同》。乐视影业（北京）有限公司（下称“乐视影业”）作为保证人根据其与其与北京市文化科技融资租赁股份有限公司签署的相关协议中担保条款的约定，代替乐视新生代承担了两份租赁合同的偿还义务，该两份合同已在 2019 年 3 月清偿完毕，截止 2019 年 3 月乐视影业代偿人民币 1.18 亿元，用以抵减前期公

公司向乐视影业的预付版权款项。

## 十六、其他重要事项

### 1、前期会计差错更正

### 2、债务重组

本报告期内，公司与联合创泰科技有限公司、通达五金（深圳）有限公司、光锐恒宇（北京）科技有限公司等四十余家非关联方供应商协商沟通协商债务重组事宜，达成和解协议。以现金或资产等形式对相应债务进行偿还，减少公司债务规模。经统计，累计减少公司非关联方债务 6,600 余万元，产生债务重组利得约为 1,917 万元。

### 3、资产置换

### 4、年金计划

### 5、终止经营

### 6、分部信息

#### （1）报告分部的确定依据与会计政策

本集团以内部组织结构、管理要求、内部报告制度为依据确定经营分部，以经营分部为基础确定报告分部。

经营分部，是指本集团内同时满足下列条件的组成部分：（1）该组成部分能够在日常活动中产生收入、发生费用；（2）本集团管理层能够定期评价该组成部分的经营成果，以决定向其配置资源、评价其业绩；（3）本集团能够取得该组成部分的财务状况、经营成果和现金流量等有关会计信息。

本集团报告分部包括：

1. 影视剧发行：以东阳市乐视花儿影视文化有限公司的业务为报告分部；
2. 终端业务：以乐融致新电子科技（天津）有限公司为报告分部；
3. 互联网服务：除影视剧发行、终端业务外的业务划分为报告分部；
4. 贷款业务：以重庆乐视小额贷款有限公司的业务为报告分部。

本集团经营分部的会计政策与本集团主要会计政策相同。

#### （2）报告分部的财务信息

单位：元

项目	影视剧发行	终端业务	互联网服务	贷款业务	分部间抵销	合计
营业收入	124,535,800.70	702,458,046.28	2,634,240,853.00	23,450,525.29	-1,903,456,773.29	1,581,228,451.98
营业成本	-	620,558,213.77	2,816,096,305.03	1,771,505.09	-1,243,907,476.08	2,194,518,547.81
资产总额	978,810,715.72	-	11,577,617,061.34	166,987,012.68	-4,273,408,172.68	8,450,006,617.06
负债总额	393,831,345.99	-	18,035,505,051.67	25,397,513.25	-6,519,119,550.79	11,935,614,360.12

注：截止本报告期末，由于公司对控股子公司乐融致新已丧失控制权，故终端业务自 2019 年起不再纳入合并范围；



(3) 公司无报告分部的，或者不能披露各报告分部的资产总额和负债总额的，应说明原因

(4) 其他说明

## 7、其他对投资者决策有影响的重要交易和事项

(1) 截止目前，公司对外担保情况详见本报告“第五节 十六 重大合同及其履行情况 2、重大担保”。

(2) 经公司核查，除上述担保事项外，公司存在如下违规担保的情形：

### ①回购责任

乐视体育文化产业发展（北京）有限公司（以下简称“乐视体育”）于 2014 年 3 月成立，并分别于 2015 年 4 月和 2016 年 4 月引入投资者，签署《乐视体育文化发展（北京）有限公司股东协议》（以下简称“《股东协议》”），协议中设置了原股东（暨乐视网、乐乐互动体育文化发展（北京）有限公司、北京鹏翼资产管理中心（有限合伙））回购条款。原股东承诺的义务为乐视体育未能在 2018 年 12 月 31 日前完成投资方认可的上市工作，原股东将在投资方（并由各投资方分别单独决定）发出书面回购要求后的两个月内按照协议约定价格、以现金形式收购投资方所持有的全部公司股权并支付全部对价。根据上述《股东协议》，如若 2018 年底乐视体育无法完成上市工作，公司、乐乐互动体育文化发展（北京）有限公司及北京鹏翼资产管理中心（有限合伙）将面临可能支付投资方持有乐视体育股权收购价款的风险。目前情况显示，乐乐互动体育文化发展（北京）有限公司及北京鹏翼资产管理中心（有限合伙）存在无法对上述承诺承担有效的回购、兑付责任的风险。

上述《股东协议》未按照《公司法》、公司章程及相关法律法规规定履行公司内部审批程序，其法律效力存疑。公司将依法妥善处理上述事项，积极维护上市公司的合法权益，保护公司股东及中小投资者的合法权益不受损害。

### ②回购连带责任

乐视云计算有限公司（以下简称“乐视云”）成立于 2014 年 7 月 1 日，2016 年 2 月引入投资人重庆战略性新兴产业乐视云专项股权投资基金合伙企业（有限合伙）（以下简称“重庆基金”），乐视控股（北京）有限公司、贾跃亭及重庆基金签署了《股权收购及担保合同》，根据《股权收购及担保合同》，如若乐视云在 2016 年、2017 年、2018 年未能完成合同约定的经营指标，或 2019 年初乐视云无法完成上市，或在重庆基金持有乐视云股权期间，乐视云拟倒闭、解散、重大重组及破产清算的，乐视控股及贾跃亭将向重庆基金履行回购义务。

根据上述《股权收购及担保合同》及相关《承诺函》，公司负有连带担保责任。回购金额为本金 10 亿元人民币加算年化单利 15% 计算。担保期限直至乐视控股的收购义务履行期限届满之日后两年。目前情况显示，乐视控股及贾跃亭存在无法对上述承诺承担有效的回购责任的风险。

上述《承诺函》未按照《公司法》、公司章程及相关法律法规规定履行公司内部审批程序，其法律效力存疑。公司将依法妥善处理上述事项，积极维护上市公司的合法权益，保护公司股东及中小投资者的合法权益不受损害。

注：与合营企业投资相关的未确认承诺索引至“附注七、在其他主体中的权益”部分相应内容。

## 8、其他

## 十七、母公司财务报表主要项目注释

### 1、应收票据及应收账款

单位：元

项目	期末余额	期初余额
应收票据	-	-
应收账款	946,241,422.30	2,110,129,825.56

合计	946,241,422.30	2,110,129,825.56
----	----------------	------------------

(1) 应收票据

(2) 应收账款

1) 应收账款分类披露

单位：元

类别	期末余额					期初余额				
	账面余额		坏账准备		账面价值	账面余额		坏账准备		账面价值
	金额	比例	金额	计提比例		金额	比例	金额	计提比例	
单项金额重大并单独计提坏账准备的应收账款	3,128,397,274.70	66.63%	2,953,102,855.02	94.40%	175,294,419.68	3,955,334,591.47	71.10%	2,970,799,196.88	75.11%	984,535,394.59
按信用风险特征组合计提坏账准备的应收账款	1,249,538,248.08	26.62%	478,591,245.46	38.30%	770,947,002.62	1,286,354,287.94	23.12%	167,648,688.61	13.03%	1,118,705,599.33
单项金额不重大但单独计提坏账准备的应收账款	317,181,591.76	6.75%	317,181,591.76	100.00%	0.00	321,274,711.83	5.78%	314,385,880.19	97.86%	6,888,831.64
合计	4,695,117,114.54	100.00%	3,748,875,692.24	79.85%	946,241,422.30	5,562,963,591.24	100.00%	3,452,833,765.68	62.07%	2,110,129,825.56

期末单项金额重大并单项计提坏账准备的应收账款：

√ 适用 □ 不适用

单位：元

应收账款（按单位）	期末余额			
	应收账款	坏账准备	计提比例	计提理由
外部第三方	2,683,322,868.35	2,508,028,448.67	93%	预计回收可能性较低
外部关联方	445,074,406.35	445,074,406.35	100%	预计回收可能性较低
合计	3,128,397,274.70	2,953,102,855.02	--	--

组合中，按账龄分析法计提坏账准备的应收账款：

√ 适用 □ 不适用

单位：元

账龄	期末余额		
	应收账款	坏账准备	计提比例
1 年以内小计	35,610,611.27	1,068,318.62	3.00%

1 至 2 年	365,361,793.61	36,536,179.36	10.00%
2 至 3 年	100,944,034.21	25,236,008.55	25.00%
3 至 4 年	94,101,549.07	47,050,774.54	50.00%
4 至 5 年	62,305,228.52	31,152,614.26	50.00%
5 年以上	88,204,507.14	88,204,507.14	100.00%
合计	746,527,723.82	229,248,402.47	30.71%

组合中，采用余额百分比法计提坏账准备的应收账款：

适用 不适用

组合中，采用其他方法计提坏账准备的应收账款：

适用 不适用

类别	年末余额		
	应收账款	坏账准备	计提比例（%）
合并范围内子公司应收账款	503,010,524.26	249,342,842.99	49.57%
合计	503,010,524.26	249,342,842.99	49.57%

2)本期计提、收回或转回的坏账准备情况

本期计提坏账准备金额 366,321,926.56 元；

3)本期实际核销的应收账款情况

单位：元

项目	核销金额
应收账款	70,280,000.00

其中重要的应收账款核销情况：

单位：元

单位名称	应收账款性质	核销金额	核销原因	履行的核销程序	款项是否由关联交易产生
北京金泽太和国际文化交流有限公司	广告业务款	2,600,000.00	公司注销	董事会审议通过	否
北京阳光天宇国际文化传播有限公司	广告业务款	180,000.00	公司注销	董事会审议通过	否
中海创艺（天津）文化传播有限公司	广告业务款	33,386,000.00	公司注销	董事会审议通过	否
北京才艺飞扬创意广告有限公司	广告业务款	22,000,000.00	公司注销	董事会审议通过	否
北京晓春在线广告有限公司	广告业务款	4,090,000.00	公司注销	董事会审议通过	否
博纳安泽文化传播（北京）有限公司	广告业务款	4,000,000.00	公司注销	董事会审议通过	否
上海《环球企业家》杂志社有限公司	广告业务款	3,024,000.00	公司注销	董事会审议通过	否
上海狮创网络科技有限公司	广告业务款	1,000,000.00	公司吊销	董事会审议通过	否
合计	--	70,280,000.00	--	--	--

应收账款核销说明：

4)按欠款方归集的期末余额前五名的应收账款情况

期末余额前五名的应收账款的期末余额 1,148,511,024.70 元，占应收账款期末余额合计数的比例 24.46%，以及相应计提的

坏账准备期末余额 732,158,281.75 元。

5)因金融资产转移而终止确认的应收账款

6)转移应收账款且继续涉入形成的资产、负债金额

## 2、其他应收款

单位：元

项目	期末余额	期初余额
应收利息	-	5,789,833.29
应收股利	-	-
其他应收款	1,626,072,487.10	2,474,811,267.06
合计	1,626,072,487.10	2,480,601,100.35

注：上表中其他应收款指扣除应收利息、应收股利后的其他应收款。

### (1) 应收利息

项目	期末余额	期初余额
贷款利息	-	5,789,833.29
合计	-	5,789,833.29

### (2) 应收股利

### (3) 其他应收款

1)其他应收款分类披露

单位：元

类别	期末余额					期初余额				
	账面余额		坏账准备		账面价值	账面余额		坏账准备		账面价值
	金额	比例	金额	计提比例		金额	比例	金额	计提比例	
单项金额重大并单独计提坏账准备的其他应收款	695,565,401.66	14.01%	695,565,401.66	100.00%	-	5,433,959,873.68	93.51%	3,301,983,990.87	60.77%	2,131,975,882.81
按信用风险特征组合计提坏账准备的其他应收款	4,230,407,155.25	85.22%	2,604,334,668.15	61.56%	1,626,072,487.10	354,383,163.52	6.10%	11,547,779.27	3.26%	342,835,384.25
单项金额不重大但单独计提坏账准备	38,085,079.98	0.77%	38,085,079.98	100.00%	-	22,572,524.02	0.39%	22,572,524.02	100.00%	-

的其他应收款										
合计	4,964,057,636.89	100.00%	3,337,985,149.79	67.24%	1,626,072,487.10	5,810,915,561.22	100.00%	3,336,104,294.16	57.41%	2,474,811,267.06

期末单项金额重大并单项计提坏账准备的其他应收款：

√ 适用 □ 不适用

单位：元

其他应收款（按单位）	期末余额			
	其他应收款	坏账准备	计提比例	计提理由
外部第三方	241,634,751.15	241,634,751.15	100%	预计回收可能性较低
外部关联方	453,930,650.51	453,930,650.51	100%	预计回收可能性较低
合计	695,565,401.66	695,565,401.66	--	--

组合中，按账龄分析法计提坏账准备的其他应收款：

√ 适用 □ 不适用

单位：元

账龄	期末余额		
	其他应收款	坏账准备	计提比例
1 年以内分项			
1 年以内小计	1,347,669.98	40,430.10	3.00%
1 至 2 年	1,688,932.41	168,893.24	10.00%
2 至 3 年	-	-	-
3 至 4 年	-	-	-
4 至 5 年	40,123.53	20,061.77	50%
5 年以上	0.00	0.00	0.00
合计	3,076,725.92	229,385.11	7.46%

确定该组合依据的说明：

组合中，采用余额百分比法计提坏账准备的其他应收款：

□ 适用 √ 不适用

组合中，采用其他方法计提坏账准备的其他应收款：

√ 适用 □ 不适用

类别	年末余额		
	其他应收款	坏账准备	计提比例（%）
合并范围内子公司其他应收款	4,212,385,513.24	2,604,105,283.04	61.82%
备用金及股权激励	14,944,916.09		0.00%
合计	4,227,330,429.33	2,604,105,283.04	61.60%

2) 本期计提、收回或转回的坏账准备情况

本期计提坏账准备金额 1,880,855.63 元；

3) 本期无实际核销的其他应收款情况

4)其他应收款按款项性质分类情况

单位：元

款项性质	期末账面余额	期初账面余额
往来款	4,949,112,720.80	5,593,371,878.46
备用金、押金及股权激励	14,944,916.09	217,543,682.76
合计	4,964,057,636.89	5,810,915,561.22

5)按欠款方归集的期末余额前五名的其他应收款情况

单位：元

单位名称	款项的性质	期末余额	账龄	占其他应收款期末余额合计数的比例	坏账准备期末余额
乐视网（天津）信息技术有限公司	往来款	1,888,215,270.29	0-3 年	38.04%	944,075,635.15
西藏乐视网信息技术有限公司	往来款	1,092,290,530.45	0-2 年	22.00%	546,145,265.23
北京乐视流媒体广告有限公司	往来款	1,001,864,009.00	0-2 年	20.18%	1,001,864,009.00
霍尔果斯乐视新生代文化传媒有限公司	往来款	224,040,747.31	0-2 年	4.51%	112,020,373.66
北京乐漾影视传媒有限公司	版权款	202,380,650.51	0-2 年	4.08%	202,380,650.51
合计	--	4,408,791,207.56	--	88.81%	2,806,485,933.55

6)涉及政府补助的应收款项

7)因金融资产转移而终止确认的其他应收款

8)转移其他应收款且继续涉入形成的资产、负债金额

其他说明：

3、长期股权投资

单位：元

项目	期末余额			期初余额		
	账面余额	减值准备	账面价值	账面余额	减值准备	账面价值
对子公司投资	3,188,314,063.89	960,466,956.06	2,227,847,107.83	3,698,672,634.38	960,466,956.06	2,738,205,678.32
对联营、合营企业投资	12,768,941.07	-	12,768,941.07	15,361,020.60	-	15,361,020.60
合计	3,201,083,004.96	960,466,956.06	2,240,616,048.90	3,714,033,654.98	960,466,956.06	2,753,566,698.92

(1) 对子公司投资

单位：元

被投资单位	期初余额	本期增加	本期减少	期末余额	本期计提减值准备	减值准备期末余额
乐视网（上海）信息技术有限公司	500,000.00	-	-	500,000.00	-	-
乐视网（天津）信息技术有限公司	367,021,142.55	-	-	367,021,142.55	-	367,021,142.55
乐视网文化发展（北京）有限公司	5,100,000.00	-	-	5,100,000.00	-	-
乐视网信息技术（香港）有限公司	874,272,512.61	-	-	874,272,512.61	-	172,725,385.97
东阳市乐视花儿影视文化有限公司	899,999,997.89	-	-	899,999,997.89	-	-
霍尔果斯乐视新生代文化传媒有限公司	10,000,000.00	-	-	10,000,000.00	-	10,000,000.00
重庆乐视小额贷款有限公司	300,000,000.00	-	-	300,000,000.00	-	-
乐视财富（北京）信息技术有限公司	700,000.00	-	-	700,000.00	-	-
乐融致新电子科技（天津）有限公司	510,358,570.49	300,000,000.00	810,358,570.49	-	-	-
北京乐视流媒体广告有限公司	3,000,000.00	-	-	3,000,000.00	-	3,000,000.00
乐视新媒体文化（天津）有限公司	299,999,983.30	-	-	299,999,983.30	-	-
乐视云计算有限公司	407,720,427.54	-	-	407,720,427.54	-	407,720,427.54
乐视云网络技术有限公司	20,000,000.00	-	-	20,000,000.00	-	-
合计	3,698,672,634.38	300,000,000.00	810,358,570.49	3,188,314,063.89	0.00	960,466,956.06

(2) 对联营、合营企业投资

单位：元

投资单位	期初余额	本期增减变动							期末余额	减值准备 期末余额	
		追加投资	减少投资	权益法下 确认的投资 损益	其他综合 收益调整	其他权益 变动	宣告发放 现金股利 或利润	计提减值 准备			其他
一、合营企业											
乐融致新 电子科技 (天津) 有限公司	-	-	-	- 810,358,5 70.49	-	-	-	-	810,358,5 70.49	-	-
小计	-	-	-	- 810,358,5 70.49	-	-	-	-	810,358,5 70.49	-	-
二、联营企业											
北京智驿 信息技术 有限责任 公司	15,361,02 0.60	-	-	- 2,592,079 .53	-	-	-	-	-	12,768,94 1.07	-
小计	15,361,02 0.60	-	-	- 2,592,079 .53	-	-	-	-	-	12,768,94 1.07	-
合计	15,361,02 0.60	-	-	- 812,950,6 50.02	-	-	-	-	810,358,5 70.49	12,768,94 1.07	-

4、营业收入和营业成本

单位：元

项目	本期发生额		上期发生额	
	收入	成本	收入	成本
主营业务	291,465,287.94	807,426,235.89	1,592,309,559.60	2,840,596,975.71
其他业务	63,798,673.51	-	-	-
合计	355,263,961.45	807,426,235.89	1,592,309,559.60	2,840,596,975.71

5、投资收益

单位：元

项目	本期发生额	上期发生额
----	-------	-------



权益法核算的长期股权投资收益	-812,950,650.02	22,551.35
处置长期股权投资产生的投资收益	-	2,175,172,791.74
子公司利润分配	167,302,339.10	
处置可供出售金融资产在持有期间的投资收益	-	36,314,360.49
合计	-645,648,310.92	2,211,509,703.58

## 十八、补充资料

### 1、当期非经常性损益明细表

√ 适用 □ 不适用

单位：元

项目	2018 年度	2017 年度	2016 年度	说明
非流动资产处置损益（包括已计提资产减值准备的冲销部分）	-9,411,616.63	-107,972,709.82	-35,423,474.44	-
计入当期损益的政府补助（与企业业务密切相关，按照国家统一标准定额或定量享受的政府补助除外）	14,318,778.60	38,663,575.64	46,253,493.79	-
计入当期损益的对非金融企业收取的资金占用费	-	-	554,450.56	-
委托他人投资或管理资产的损益	6,873,223.10	1,390,834.66	-	理财产品收益
债务重组损益	19,170,151.83		-	债务重组利得
与公司正常经营业务无关的或有事项产生的损益		-101,802,673.03	-	-
除同公司正常经营业务相关的有效套期保值业务外，持有交易性金融资产、交易性金融负债产生的公允价值变动损益，以及处置交易性金融资产、交易性金融负债和可供出售金融资产取得的投资收益	-	36,314,360.49	-	-
除上述各项之外的其他营业外收入和支出	5,238,299.21	-53,282,280.57	-1,231,085.00	-
其他符合非经常性损益定义的损益项目	-35,069,231.68	-120,002,780.85	-	离职补偿金
减：所得税影响额	7,859.09	3,961,906.06	-449,226.18	-
少数股东权益影响额（税后）	-10,065,730.11	-165,458,920.23	389,149.91	-
合计	11,177,475.45	-145,194,659.31	10,213,461.18	--

注：各非经常性损益项目按税前金额列示。

对公司根据《公开发行证券的公司信息披露解释性公告第 1 号——非经常性损益》定义界定的非经常性损益项目，以及把《公开发行证券的公司信息披露解释性公告第 1 号——非经常性损益》中列举的非经常性损益项目界定为经常性损益的项目，应说明原因。

□ 适用 √ 不适用

### 2、净资产收益率及每股收益

报告期利润	加权平均净资产收益率	每股收益
-------	------------	------

		基本每股收益（元/股）	稀释每股收益（元/股）
归属于公司普通股股东的净利润	-	-1.0266	-1.0266
扣除非经常性损益后归属于公司普通股股东的净利润	-	-1.0294	-1.0294

### 3、境内外会计准则下会计数据差异

#### （1）同时按照国际会计准则与按中国会计准则披露的财务报告中净利润和净资产差异情况

适用  不适用

#### （2）同时按照境外会计准则与按中国会计准则披露的财务报告中净利润和净资产差异情况

适用  不适用

## 第十二节 备查文件目录

- 一、载有法定代表人、主管会计工作负责人、会计机构负责人签名并盖章的财务报告文本。
  - 二、载有会计师事务所盖章、注册会计师签名并盖章的审计报告原件。
  - 三、经公司法定代表人签名的 2018 年年度报告文件原件。
  - 四、其他相关资料。
- 以上备查文件的备置地点：公司证券部。