

公司代码：603355

公司简称：莱克电气

莱克电气股份有限公司 2018 年年度报告

LEXY 莱克

重要提示

一、本公司董事会、监事会及董事、监事、高级管理人员保证年度报告内容的真实、准确、完整，不存在虚假记载、误导性陈述或重大遗漏，并承担个别和连带的法律责任。

二、未出席董事情况

未出席董事职务	未出席董事姓名	未出席董事的原因说明	被委托人姓名
独立董事	殷爱荪	因有其他事情安排的原因	龚怀龙

三、信永中和会计师事务所（特殊普通合伙）为本公司出具了带强调事项段、其他事项段或与持续经营相关的重大不确定性段的无保留意见的审计报告，本公司董事会、监事会对相关事项已有详细说明，请投资者注意阅读。

信永中和会计师事务所（特殊普通合伙）为公司出具了带强调事项段无保留意见的审计报告。强调事项如下：

我们提醒财务报表使用者关注，财务报表附注十一、或有事项描述了全资子公司莱克电气香港有限公司开展远期结汇的金融衍生产品交易业务对莱克电气公司造成的影响。本段内容不影响已发表的审计意见。

四、公司负责人倪祖根、主管会计工作负责人王平平及会计机构负责人（会计主管人员）姜皓声明：保证年度报告中财务报告的真实、准确、完整。

五、经董事会审议的报告期利润分配预案或公积金转增股本预案

经公司第四届董事会第十三次会议通过2018年度利润分配预案：拟以公司总股本40,100万股为基数，向全体股东每10股派发现金红利2.20元（含税），合计派发现金红利8,822万元（含税），不实施资本公积转增股本，剩下的未分配利润结转下一年度。该利润分配的预案尚需公司2018年年度股东大会批准。

六、前瞻性陈述的风险声明

适用 不适用

本报告中所涉及的未来计划、发展战略等前瞻性描述不构成公司对投资者的实质承诺，敬请投资者注意投资风险

七、是否存在被控股股东及其关联方非经营性占用资金情况

否

八、是否存在违反规定决策程序对外提供担保的情况？

否

九、 重大风险提示

信永中和会计师事务所(特殊普通合伙)为公司出具了带强调事项段无保留意见的审计报告，公司董事会、监事会对强调事项段所涉事项进行了专项说明，请投资者注意阅读。

公司其他可能面对风险，敬请查阅管理层经营与分析中关于公司未来发展的讨论与分析中可能面对的风险因素及对策部分的内容。

十、 其他

适用 不适用

目录

第一节	释义.....	5
第二节	公司简介和主要财务指标.....	6
第三节	公司业务概要.....	10
第四节	经营情况讨论与分析.....	16
第五节	重要事项.....	31
第六节	普通股股份变动及股东情况.....	47
第七节	优先股相关情况.....	52
第八节	董事、监事、高级管理人员和员工情况.....	53
第九节	公司治理.....	60
第十节	公司债券相关情况.....	63
第十一节	财务报告.....	64
第十二节	备查文件目录.....	154

第一节 释义

一、 释义

在本报告书中，除非文义另有所指，下列词语具有如下含义：

常用词语释义		
莱克电气、发行人、公司、本公司	指	莱克电气股份有限公司
上交所	指	上海证券交易所
中国证监会	指	中国证券监督管理委员会
家用电器	指	苏州金莱克家用电器有限公司
精密机械	指	苏州金莱克精密机械有限公司
汽车电机	指	苏州金莱克汽车电机有限公司
绿能科技	指	莱克电气绿能科技（苏州）有限公司
碧云泉	指	苏州碧云泉净水系统有限公司
艾思玛特	指	苏州艾思玛特机器人有限公司
信息科技	指	莱克电气信息科技（苏州）有限公司
莱克香港	指	莱克电气香港有限公司（KINGCLEAN ELECTRIC HK CO., LIMITED）
雷鹰科技	指	苏州雷鹰智能科技有限公司
莱克米标	指	苏州莱克米标云商销售有限公司
莱克投资	指	莱克（苏州）投资有限公司
香港金维	指	金维贸易有限公司（GOLDVAC TRADING LIMITED）
立达投资	指	苏州立达投资有限公司
同创企管	指	苏州同创企业管理有限公司
尼盛创投	指	苏州尼盛创业投资企业（有限合伙）
盛融创投	指	苏州盛融创业投资有限公司
苏州派衍	指	派衍信息科技（苏州）有限公司
金莱克电机	指	苏州金莱克电机有限公司
尼盛大酒店	指	苏州尼盛大酒店有限公司
尼盛广场	指	苏州尼盛广场有限公司
好易家家居	指	苏州好易家家居广场有限公司
尼盛置业	指	尼盛置业（苏州）有限公司
尼盛家居	指	尼盛家居（苏州）有限公司
西曼帝克江苏	指	西曼帝克（江苏）营销管理有限公司（原名：苏州尼盛家居营销有限公司）
尼盛国际投资	指	苏州尼盛国际投资管理有限公司
利华科技	指	苏州利华科技股份有限公司
镭华科技	指	深圳镭华科技有限公司
睿石尼盛	指	苏州睿石尼盛股权投资中心（有限合伙）
尼盛地产	指	苏州尼盛地产有限公司
尼尔森	指	苏州尼尔森投资管理有限公司
尼盛商管	指	苏州工业园区尼盛商业管理有限公司
太仓华美达	指	太仓华美达塑料电器有限公司
淮安尼盛物业	指	淮安尼盛物业管理有限公司
咖博士	指	苏州咖博士咖啡系统科技有限公司
伊思秀	指	伊思秀美容科技（苏州）有限公司
瑞林置业	指	江苏瑞林置业有限公司
中怡康	指	北京中怡康时代市场研究有限公司
报告期	指	2018 年

备注：1、2018 年 3 月原“天然控股有限公司（SKYWAY GROUP HOLDINGS LIMITED）”更名为“莱克电气香港有限公司（KINGCLEAN ELECTRIC HK CO., LIMITED）”。

2、2018 年 4 月原“苏州尼盛家居营销有限公司”更名为“西曼帝克（江苏）营销管理有限公司”。

第二节 公司简介和主要财务指标

一、 公司信息

公司的中文名称	莱克电气股份有限公司
公司的中文简称	莱克电气
公司的外文名称	KINGCLEAN ELECTRIC CO. LTD
公司的外文名称缩写	KINGCLEAN
公司的法定代表人	倪祖根

二、 联系人和联系方式

	董事会秘书	证券事务代表
姓名	王平平	胡楠
联系地址	苏州新区向阳路1号	苏州新区向阳路1号
电话	0512-68253260	0512-68415208
传真	0512-68258872	0512-68252408-909
电子信箱	lexy@kingclean.com	lexy@kingclean.com

三、 基本情况简介

公司注册地址	江苏省苏州新区向阳路1号
公司注册地址的邮政编码	215009
公司办公地址	江苏省苏州新区向阳路1号
公司办公地址的邮政编码	215009
公司网址	www.lexy.cn
电子信箱	lexy@kingclean.com

四、 信息披露及备置地点

公司选定的信息披露媒体名称	《中国证券报》、《证券时报》、《上海证券报》
登载年度报告的中国证监会指定网站的网址	www.sse.com.cn
公司年度报告备置地点	公司董事会办公室

五、 公司股票简况

公司股票简况				
股票种类	股票上市交易所	股票简称	股票代码	变更前股票简称
A股	上海证券交易所	莱克电气	603355	

六、其他相关资料

公司聘请的会计师事务所（境内）	名称	信永中和会计师事务所（特殊普通合伙）
	办公地址	上海市浦东南路 500 号国家开发银行大厦 32 层
	签字会计师姓名	叶胜平、提汝明

七、近三年主要会计数据和财务指标

(一) 主要会计数据

单位：元 币种：人民币

主要会计数据	2018年	2017年	本期比上年同期增减 (%)	2016年
营业收入	5,863,824,291.69	5,709,587,581.22	2.70	4,376,663,717.62
归属于上市公司股东的净利润	423,041,320.60	365,528,338.84	15.73	501,443,883.47
归属于上市公司股东的扣除非经常性损益的净利润	445,870,733.39	341,024,566.26	30.74	465,753,815.72
经营活动产生的现金流量净额	668,728,081.99	214,168,010.55	212.24	428,887,782.79
	2018年末	2017年末	本期末比上年同期末增减 (%)	2016年末
归属于上市公司股东的净资产	2,781,768,832.04	3,239,113,237.51	-14.12	2,976,080,087.12
总资产	4,473,670,439.16	5,167,681,838.54	-13.43	5,095,219,746.18

(二) 主要财务指标

主要财务指标	2018年	2017年	本期比上年同期增减 (%)	2016年
基本每股收益（元 / 股）	1.05	0.91	15.38	1.25
稀释每股收益（元 / 股）	1.05	0.91	15.38	1.25
扣除非经常性损益后的基本每股收益（元 / 股）	1.11	0.85	30.59	1.16
加权平均净资产收益率 (%)	12.64	11.77	增加0.87个百分点	18.13
扣除非经常性损益后的加权平均净资产收益率 (%)	13.33	10.98	增加2.35个百分点	16.84

报告期末公司前三年主要会计数据和财务指标的说明

√适用 □不适用

- 1、营业收入同比增长 2.70%，归属于母公司的净利润增长 15.73%，主要是报告期内外销业务实现稳步增长。
- 2、经营活动产生的现金流量净额同比增加 212.24%，主要是营业收入增加，销售商品收到的现金增加所致。

八、境内外会计准则下会计数据差异

(一) 同时按照国际会计准则与按中国会计准则披露的财务报告中净利润和归属于上市公司股东的净资产差异情况

适用 不适用

(二) 同时按照境外会计准则与按中国会计准则披露的财务报告中净利润和归属于上市公司股东的净资产差异情况

适用 不适用

(三) 境内外会计准则差异的说明：

适用 不适用

九、2018 年分季度主要财务数据

单位：元 币种：人民币

	第一季度 (1-3 月份)	第二季度 (4-6 月份)	第三季度 (7-9 月份)	第四季度 (10-12 月份)
营业收入	1,506,481,271.21	1,315,475,964.29	1,440,317,151.57	1,601,549,904.62
归属于上市公司股东的净利润	72,591,922.99	131,788,193.70	134,041,395.78	84,619,808.13
归属于上市公司股东的扣除非经常性损益后的净利润	70,210,210.74	124,764,600.02	134,617,713.30	116,278,209.33
经营活动产生的现金流量净额	62,900,314.22	228,217,810.42	290,425,306.50	87,184,650.85

季度数据与已披露定期报告数据差异说明

适用 不适用

十、非经常性损益项目和金额

适用 不适用

单位：元 币种：人民币

非经常性损益项目	2018 年金额	附注（如适用）	2017 年金额	2016 年金额
非流动资产处置损益	-3,347,296.65	附注七、62、64	179,333.83	-4,928,687.56
越权审批，或无正式批准文件，或偶发性的税收返还、减免				
计入当期损益的政府补助，但与公司正常经营业务密切相关，符合国家政策规定、按照一定标准定额或定量持续享受的政府补助除外	39,625,057.53	附注七、59、63	14,212,139.63	19,219,157.96
计入当期损益的对非金融企业收取的资金占用费				
企业取得子公司、联营企业及合				

营企业的投资成本小于取得投资时应享有被投资单位可辨认净资产公允价值产生的收益				
非货币性资产交换损益				
委托他人投资或管理资产的损益				
因不可抗力因素，如遭受自然灾害而计提的各项资产减值准备				
债务重组损益				
企业重组费用，如安置职工的支出、整合费用等				
交易价格显失公允的交易产生的超过公允价值部分的损益				
同一控制下企业合并产生的子公司期初至合并日的当期净损益				
与公司正常经营业务无关的或有事项产生的损益				
除同公司正常经营业务相关的有效套期保值业务外，持有交易性金融资产、交易性金融负债产生的公允价值变动损益，以及处置交易性金融资产、交易性金融负债和可供出售金融资产取得的投资收益				
单独进行减值测试的应收款项减值准备转回				
对外委托贷款取得的损益				
采用公允价值模式进行后续计量的投资性房地产公允价值变动产生的损益				
根据税收、会计等法律、法规的要求对当期损益进行一次性调整对当期损益的影响				
受托经营取得的托管费收入				
除上述各项之外的其他营业外收入和支出	-382,422.95	附注七、63、64	-609,171.94	-66,229.57
其他符合非经常性损益定义的损益项目	-46,619,989.45	附注七、60 远期结售汇交割收益	15,574,163.64	29,400,787.03
少数股东权益影响额				
所得税影响额	-12,104,761.27		-4,852,692.58	-7,934,960.11
合计	-22,829,412.79		24,503,772.58	35,690,067.75

十一、 采用公允价值计量的项目

适用 不适用

十二、 其他

适用 不适用

第三节 公司业务概要

一、报告期内公司所从事的主要业务、经营模式及行业情况说明

1、主要业务

莱克电气是一家以高速微电机为核心技术，以吸尘器、空气净化器、智能净水机、厨房电器等绿色小家电产品和园林工具产品为主营业务，为千万客户精诚打造与众不同的高品质清洁产品。



莱克电气作为全球环境清洁领域具有重要地位和影响力的品牌，始终坚持“持续为目标客户创造价值”的经营理念，始终坚持用科技创新打造自己的核心竞争力，坚持“与众不同”和“领先一步”的产品研发策略，引领国内吸尘器行业的技术发展。迄今，公司已与多个世界 500 强企业建立战略合作关系，产品远销 100 多个国家和地区，在国内市场销售网络遍布 30 多个省份，250 多个城市。

2、经营模式

在国际市场，公司是以 ODM 自主研发制造贴牌的经营模式，公司凭借多年积累的产品研发、工业设计和生产制造能力，与多家国际知名企业建立了长期、稳定的合作关系。

在国内市场，公司以自主品牌与 ODM 相结合的经营模式，公司定位于打造高端品牌，为人们创造高品质健康生活。公司凭借领先的研发设计和制造能力，配合恰当的产品定位和营销策略，

公司实行“LEXY 莱克”、“Jimmy 莱克吉米”、“Bewinch 碧云泉”多品牌战略，采用“代理+直营”的营销模式，线上和线下渠道共同发展。“LEXY 莱克”品牌定位高端环境清洁类品牌，渠道的侧重点在线下，产品主要是环境清洁类产品，包括吸尘器、空气净化器、智能风扇、除湿机等环境健康家电；“Jimmy 莱克吉米”针对互联网渠道，互联网消费多数是年轻人，主要针对年轻人的需求以及格调生活；“Bewinch 碧云泉”打造专业的台式免安装智能净水器，因此，“LEXY 莱克”代表环境清洁，“Bewinch 碧云泉”代表水健康。经过长期的开拓，公司自主品牌已逐步在国内市场确立了重要地位。另一方面，公司近年来大力开展与国内网络家电品牌客户的合作，推动国内家用电器 ODM 业务的发展。公司通过 ODM 业务模式推出针对国内不同细分市场需求的产 品，凭借高性价比优势进一步扩大国内整体销售规模。

3、行业情况说明

据全国家用电器工业信息中心发布的《2018 年中国家电行业年度报告》显示，2018 年中国家电市场规模达到 8,104 亿元，同比增幅达到 1.9%。除彩电之外，空调、冰洗、厨卫、生活小家电都实现了增长，其中吸尘器继续担任小家电行业中增长品类的“排头兵”，市场规模达 195 亿元，同比增长 45.6%；据全国家用电器工业信息中心预测，在国家出台家电消费新政，支持绿色、智能家电发展等有利因素的推动下，预计 2019 年，中国家电市场仍将维持稳定增长态势，市场规模同比增长 2.3%，零售规模将达 8291 亿元。消费升级、产业升级的大趋势不会改变，品质化、高效化、细分化将是家电产品发展的主旋律。

随着消费升级、产业升级成为行业发展引擎，市场整体可以用“大、美、舒、智、健”概括。家电产品的外观设计美学，加入艺术化、装饰化元素的产品，不仅能够更吸引消费者的目光，还能够达到装点家居环境的效果，同时消费者追求健康、舒适、便捷、智能的家电产品。

2018 年家电市场规模保持了稳步增长，这是全行业以深入稳健的供给侧改革推进居民消费全面升级的成果。2019 年，随着相关政策措施的落地，全行业有望迎来新一轮的技术革新，产品升级，这不仅是产业升级的需要，也是满足人民群众日益增长的美好生活需要的重要途径。

伴随着消费升级浪潮的持续推进，为了更好地适应年轻化、个性化、挑剔化的用户，满足他们对于高品质生活的不断追求，莱克提出了“科技创享品质生活”的全新品牌口号。“‘LEXY 莱克’品牌诞生于这个消费升级的年代，我们期望以科技创新为手段，为消费者打造高品质健康美好生活。‘L’代表了 Luxury，意味着高端奢华的设计与工艺；‘E’代表了 Excellent，意味着卓越的产品性能；‘X·Y’代表了未知，意味着不断创新，挑战未来。莱克始终紧盯新的消费趋势以寻找和创造新的需求点，并不断投入前沿技术的研发以提供差异化的产品、采用符合消费者需求的营销模式服务市场，实现公司健康可持续发展。

二、报告期内公司主要资产发生重大变化情况的说明

适用 不适用

三、报告期内核心竞争力分析

√适用 □不适用



1、技术与研发优势

公司自设立以来，一直专注于电机及以电机为核心部件的家用电器的技术研究，在无刷数码电机方面积累了雄厚的技术基础，并成功应用于下游环境清洁电器、园林工具及智能厨房电器，逐渐奠定了公司在产品性能、品质和效率等方面的行业领先地位。

凭借自主研发的高速无刷数码电机核心技术，公司成功以技术发展驱动下游产品升级从而满足居民消费升级需求。在家用电器领域，公司通过无刷数码电机技术的应用推出无线吸尘器、园林工具产品，由传统交流电、汽油等驱动转变为直流电驱动，便携性提升的同时降低能耗、噪音，提高产品效能，形成对传统产品的有效替代。

同时，因为专注于家用电器的研发，公司的核心技术具有较强的移植性，可综合应用于各类无刷数码电机和中高端绿色家用电器产品之中，例如真空吸尘器的工作原理在于使用串激整流子电机产生真空，将地面上的灰尘杂物吸入，通过尘袋或海帕等过滤件将灰尘或杂物等进行过滤，再将干净的空气排出。空气净化器与真空吸尘器的工作原理相似：将室内受污染的空气吸入到空气净化器中，将灰尘、花粉、细菌、病毒等固态污染物和甲醛、氨气等气态污染物进行过滤，排出干净、清新的空气。公司研发的吸尘器产品可实现对 PM0.3 颗粒物 99.97% 以上的过滤效率，将以上技术移植至针对 PM2.5 颗粒物、空气过滤要求更低的空气净化器产品中，有效实现了技术延伸和产品品质的提升。

另外，家用电器产品的平均生命周期较短，因此，研发设计必须快速根据不同地区消费偏好的变化，适应不同国家的市场变化。公司研发部门根据国内外市场和客户分布情况进行分类和分区后进行各地区市场调研，不断致力于加强技术与顾客需求的结合，从而形成差异化竞争优势，获得新产品市场定价的权利。

近年来，公司每年推出超过 100 款新产品，并通过多年技术积累，掌握了风路优化技术、洁旋风技术、真龙卷风技术、迷宫式吸音风道技术、高效空气净化技术等核心技术，进一步提升公司产品档次及附加值，有力地提高了产品的市场竞争力。

2、全产业链及规模化生产优势

（1）核心部件自主研发和自制的全产业链生产

公司采取关键零部件自制的生产战略，有效整合供应链，增强自我配套能力，生产基地内配套无刷数码电机和家用电器研发部门、电机生产厂、精密机械厂、模具厂、注塑厂和总装厂等部门，目前已形成了核心部件研发与自制、产品开发与设计、模具设计与制造、精密压铸与精密加工和整机组装等完整的业务体系。公司一贯坚持自主研发和生产核心部件的原则，牢牢掌握无刷数码电机和家用电器生产中的核心技术和关键环节。电机产品的可靠质量是公司家居清洁健康系列产品性能保证，保证公司产品在技术水平和质量上处于业内领先水平。

（2）规模化生产

公司是国内主要的吸尘器生产商和出口商之一，具有明显的规模化生产优势，能够降低公司产品的生产成本，形成规模效应。同时，由于公司采购规模较大，原材料和零部件的供应商已与公司形成稳定的战略合作关系，规模优势在保证原材料和零部件供应数量和质量稳定的同时，亦增强了公司的议价能力。

3、优质客户群体优势

公司主要选择国际知名家电制造商、品牌运营商以及区域性领袖企业作为业务合作对象，着力构建稳定、双赢的合作模式。此类优质客户要求其供应商需首先取得国际通行的质量管理体系认证，然后需通过其更为严格的合格供应商认证，才可进入其全球供应商序列。公司通过从无刷数码电机和家电领域十余年的耕耘和业务开拓，研发和设计能力、产品质量保证、制造服务能力、快速反应能力和专业售后服务等均位居行业领先水平，成为全球知名企业和区域性领袖企业的全球核心供应商。

公司已成功建立核心客户体系，形成了与客户共同成长的稳定合作关系，为公司业绩提升奠定了基础。

4、覆盖全球的销售网络

经过十余年的市场开发和客户拓展，公司主要产品销售已遍布欧洲、北美、大洋洲、日本等发达国家/地区以及南美、亚洲、东欧等新兴经济体，公司已成功搭建覆盖全球的销售网络。

总部位于欧洲和北美的核心客户系公司海外业务拓展的基础，随着该类客户在新兴经济体业务快速增长，公司终端产品的覆盖网络也由初期以发达国家/地区为主迅速扩展到更为广阔的全球市场。与此同时，公司凭借突出的业务拓展能力，成功与世界多家区域性领袖企业建立了战略合作关系，保证公司全球业务分布更为均衡，收入来源更为稳定，减少对单一市场的依赖。

国内市场销售方面，公司已建立覆盖国内主要城市的营销网络，与苏宁、国美等全国连锁企业及高端百货、购物中心建立紧密合作关系。此外，公司通过网络购物、电视购物等新兴渠道进入零售市场，并针对集团客户配置商用专有渠道，成功开发万豪集团等国际知名客户，销售网络不断完善。

5、差异化经营模式

公司长期专注于电机和下游高端绿色家用电器的研发、设计、生产和营销，产品设计与技术创新始终处于行业领先地位，深刻理解全球市场业务格局和未来发展趋势。根据全球市场不同国家或地区的竞争程度、消费层次、增长潜力的差异，公司采取原始设计制造和自主品牌生产相结合的差异化经营模式：在国外市场，公司与国际知名家电制造商、品牌运营商合作，为其提供包括电机核心技术研发、产品方案设计、模具开发及制造、产品制造等一体化的解决方案；在国内市场，公司采取自主品牌销售策略，以进一步优化业务结构，提升公司在国内高端家用电器市场的品牌知名度和美誉度，提高公司产品的附加值。另一方面，公司近年来大力开展与国内网络家电品牌客户的合作，推动国内家用电器 ODM 业务的发展。公司通过 ODM 业务模式推出针对国内不同细分市场需求的产品，凭借高性价比优势进一步扩大国内整体销售规模。

6、业内领先的快速反应和订单交付能力

家用电器产品具有消费热点切换频繁、单一品种生命周期短、产品升级换代速度快的特点，消费者对产品外观设计、功能等方面要求日新月异，表现为新产品、新技术、新应用的市场需求。只有在研发、设计和制造方面具备快速反应能力的企业才能捕捉商机，在竞争中占据有利位置。

公司采用企业信息管理系统，利用信息化技术，整合各方面信息，实现了研发、采购、生产、品质管理、物流、销售、财务等部门的信息互连，实现排产体系的最优化，有效、及时满足境内外销售渠道的订单需求，提高了客户对于产品交付时间的满意度。在生产制造方面，公司快速反应的柔性化生产方式成为解决产品快速转换和多批次小批量生产问题的有效途径。

7、过硬的产品品质和完善的质量管理体系

公司重视产品质量控制，已按 ISO 国际标准建立了质量和环境等管理体系。从设计、采购、制造、仓储、销售、监视测量和持续改善等全过程建立了完善的质量控制规范和流程。坚持用造汽车的理念造家电，把 ISO/TS16949 质量体系标准中行之有效的管理方法和工具应用到莱克的质量管理体系中，努力打造卓越的质量体系和一流的产品质量，让客户持续满意。

公司产品通过诸多国际标准的测试和认证，拥有行销全球的通行证，通过了欧盟 CE、德国 GS、TÜV、英国 BEAB、美国 UL、澳大利亚 RCM、中国 CCC、CQC、日本 PSE 等认证。

公司拥有行业内领先的产品质量检测能力，拥有经中国合格评定国家认可委员会（CNAS）评审认可的国家级认证测试中心，该中心还通过了 UL-WTDP 见证测试实验室认证。

第四节 经营情况讨论与分析

一、经营情况讨论与分析

2018 年，全球和中国的经济下行压力加剧，市场增速放缓，房地产政策调控趋紧，上半年人民币汇率波动加大，中美贸易问题，使得小家电行业面临较大的挑战。

2018 年是公司发展史上重大战略调整的一年，面对复杂和困难的经营环境，公司紧紧围绕年初制定的方针目标和战略，继续优化产品结构，全力推进各项业务发展，基本完成了未来发展的业务战略布局和调整。报告期内，公司实现营业收入 58.64 亿元，同比增长 2.70%，实现归属于母公司的净利润 4.23 亿元，同比增长 15.73%。

报告期内，公司的“家用电器高速电机智能制造试点示范项目”被工业和信息化部认定为“工信部智能制造试点示范项目”；公司荣获苏州市人民政府颁发的“苏州市长质量奖”；在中国轻工业联合会开展的“中国轻工业百强企业”评比中，公司的“市场能力”、“盈利能力”、“研发能力”等专项能力分别入选中国轻工专项能力百强榜单；公司之全资子公司汽车电机智能生产车间，被江苏省经济和信息化委员会、江苏省财政厅评定为“2018 年第一批江苏省示范智能车间”；公司被江苏省轻工业行业协会授予“2018 年江苏省轻工行业优秀品牌企业”荣誉称号；公司研发生产的“莱克魔洁 M85Plus 立式/手持多功能无线吸尘器”荣获“2018 中国高端家电及消费电子红顶奖”；公司董事长首席技术官倪祖根被江苏省轻工业行业协会、江苏省财贸轻纺工会授予江苏轻工“大国工匠”称号；在庆祝中国家电行业发展 40 周年、中国家用电器协会成立 30 周年大会上，公司董事长兼总经理倪祖根荣获“中国家用电器行业发展四十年功勋人物奖”。

2018 年的主要工作和成绩如下：

1、为实现业务突破和业务增长狠抓业务战略转型

2018 年，在全球经济波动、房地产销售下行的情况下，同时在消费升级、产品升级的多重作用下，企业需转型、变革、调整才能拓展盈利空间，才能保证业务的持续增长。2018 年，公司为实现业务突破和业务增长狠抓业务战略转型，重点是进行结构调整。主要体现在如下几方面：（1）调产品结构，扩大产品线，内销产品从 6 大产品线扩展到 12 大产品线，创造新的业务机会，构建产品的防御体系和进攻体系；（2）调渠道结构，其中包括线上和线下渠道结构调整，调客户结构，开发新客户包括开发行业外客户，如：公司与小米达成战略合作，莱克吉米产品在“小米有品”平台进行销售，进一步提升了线上销售规模；（3）寻求新的合作机会，莱克与华为合作，联合打造智选生态产品——莱克智能循环扇，凭借“360°自然循环风”、“静音节能”、“7羽叶状风叶设计的专利技术”和“轻松拆装易清洗”，支持华为 AI 音箱语音控制受到了各大媒体的广泛关注；（4）调整营销思路和方法，强化自媒体自引流自创客。



2、多维度立体交叉传播莱克品牌，树莱克优质高端品牌形象

① 品牌传播与营销，构建用户传播体系

围绕目标用户（中产以上阶层）的物理生活半径与个人虚拟网络行为空间，构建了多元化的品牌传播体系：

针对目标用户商旅人士、女性用户为主的情况，在京津冀、长三角构建了高铁广告传播网，在西安、无锡等重要二线城市机场择优位置投放优质广告，最大范围影响中国经济最有活力、最有消费能力的人群；

为了提高品牌调性与影响力，在 CCTV2 财经频道、CCTV4（中文国际频道）《今日关注组》及《中国新闻》“国家品牌计划”相邻时段投放全年度的高频次广告，在 CCTV8 电视剧频道黄金剧场投放 TVC 广告；

同时为了顺应互联网传播趋势，每逢重大营销节点（新品上市、促销活动日等）在国内日活量最高的《今日头条》、微信朋友圈、当地交通广播等投放高频次、有吸引力的图文及视频等新颖形式广告内容；

② 多种方式与顾客互动，建立品牌认知

通过持续不断的产品发布会活动，吸引广泛关注度。2018 年 3 月，针对年轻群体的消费习惯和生活品味，公司正式发布全新品牌——JIMMY 莱克吉米，通过酷炫设计、领先科技和舒适体验，为都市青年打造有格调的生活，让生活酷一点。2018 年 6 月，莱克以“重新定义无线吸尘器”为

主题的新品魔洁 M8 Plus 系列吸尘器发布会，它以“关爱女性、使用轻松省力、快乐清洁”为设计理念，通过卓越的技术创新，实现了产品的全面升级，具体三大特点：（1）更强的吸力；（2）更强的清洁能力；（3）更轻便的用户使用体验。

面向终端用户的产品上市直播与用户评测活动：利用媒体直播资源，积极开展产品上市直播与新品体验活动，多次在网易、中关村在线、深度苏州、现代家电等媒体直播平台开展新品发布及试用体验直播，吸引百万网友观看。与中关村在线、国家电网等媒体建立长效评测合作，保证新品第一时间获得专业试用及点评推荐。

线下大型用户体验活动拉近用户距离：在上海来福士广场、苏州中心、苏州新区龙湖天街先后举办线下大型用户体验活动，通过前期充分的活动预热，用户召集，现场活动人气火爆，高端的形象展示及独特的产品优势，吸引了众多用户及媒体现场体验使用，赢得了良好的品牌口碑及美誉。

自媒体运营与传播打造顾客接触阵地：官方微信微博日更活跃，持续与众多自媒体公众号、KOL 开展产品试用、深度评测、用户抽奖等多种形式的互动，粉丝数量稳步提升，产品得到充分曝光，品牌美誉度有提升。

内容营销，挖掘优质潜在客户：采用丰富手法展开内容营销，在天猫生态、京挑细选等维度展开平台内容植入，与什么值得买、妈妈网等垂直媒体建立长期内容合作，植入欢乐颂 2、合作中超联赛、马拉松等体育营销。

跨界营销，强强联合占领消费者心智：与红星美凯龙强强联合，通过联合打造群星演唱会，利用红星已有的影响力在用户群体中进行深耕，为用户带来新鲜与惊喜，同时也为莱克各类产品的营销带来了全新的视野和定义。





3、继续大力发展出口业务，实现出口业务的可持续增长

积极拓展海外市场，定期参加国内外展销会如广交会，德国柏林 IFA 展，美国芝加哥电器展 IHA，拉斯维加斯 CES 展，一方面通过展会可以直观了解市场变化，新品趋势，新技术新工艺的信息，另一方面让全球更多的客户认识莱克，了解莱克的产品。今年公司又开发了一些吸尘器新客户，使得无线吸尘器出口销售又取得了重大突破。持续深化与大客户合作，建立战略伙伴关系，不断开发新产品，不断拓展市场区域和提升公司全球竞争能力；

4、精益生产智能制造，提高经营效率

围绕着提高效率，降低制造成本，公司从效率提升、自动智能化、信息化及自主改善等方面推进精益生产和改善活动。通过抓管理，推项目，数标杆，建团队的思路不断的推动改善活动，减少浪费，实现效率的提升；从整线自动化，物流自动化，智能车间，单点自动化四大维度推进自动化，智能化的改善；在单点自动化中，通过开箱打包自动化，检测自动化，自动螺丝机的三大改善，从点到面，不断的复制推广，实现了自动化，智能化的提升，同时提升了生产效率。2018 年，公司的“家用电器高速电机智能制造试点示范项目”被工业和信息化部认定为“工信部智能制造试点示范项目”。2018 年，公司精密模具厂的建立，先后从德国、日本引进了现代化的 CNC 加工中心、电火花设备、慢走丝线切割设备，使公司的模具水平上升到了一个新高度，适应了公司产品快速升级和创新的需要。

莱克作为全球家居与环境清洁行业的专业品牌，一切从消费者的潜在需求出发，追求产品美学设计，致力开发创新的与众不同的清洁产品和清洁技术，不断去挑战和突破产品的性能极限。

二、报告期内主要经营情况

报告期内，公司实现营业收入 58.64 亿元，同比增长 2.70%；营业成本 43.95 亿元，同比增加 2.59%；截止 2018 年 12 月 31 日，公司总资产 44.74 亿元，比年初减少 13.43%；总负债 16.92 亿元，比年初减少 12.18%；资产负债率为 37.82%；归属于上市公司股东的净利润 4.23 亿元，同比增长 15.73%；公司整体经营保持持续稳定的增长。

(一) 主营业务分析

1. 利润表及现金流量表相关科目变动分析表

单位:元 币种:人民币

科目	本期数	上年同期数	变动比例 (%)
营业收入	5,863,824,291.69	5,709,587,581.22	2.70
营业成本	4,395,184,926.89	4,284,105,744.84	2.59
销售费用	453,263,078.05	374,800,663.64	20.93
管理费用	230,819,681.84	209,370,067.07	10.24
研发费用	244,644,481.62	231,305,241.28	5.77
财务费用	-55,949,584.29	137,241,730.52	-140.77
经营活动产生的现金流量净额	668,728,081.99	214,168,010.55	212.24
投资活动产生的现金流量净额	-194,901,497.40	310,243,964.06	-162.82
筹资活动产生的现金流量净额	-1,183,054,194.06	-507,565,229.18	-133.08

2. 收入和成本分析

√适用 □不适用

2018 年, 公司实现营业收入 58.64 亿元, 同比增加 2.70%;

公司向前五名客户销售金额合计 230,622.19 万元, 占公司营业收入的 39.33%; 主要销售客户情况:

单位:万元

客户名称	营业收入金额	占公司营业收入的比例 (%)
客户 1	93,594.88	15.96
客户 2	46,326.37	7.90
客户 3	36,335.68	6.20
客户 4	28,999.79	4.95
客户 5	25,365.47	4.32
合计	230,622.19	39.33

(1). 主营业务分行业、分产品、分地区情况

单位:元 币种:人民币

主营业务分行业情况						
分行业	营业收入	营业成本	毛利率 (%)	营业收入比上年增减 (%)	营业成本比上年增减 (%)	毛利率比上年增减 (%)
家电行业	5,801,561,873.41	4,341,627,345.38	25.16	2.41	2.24	增加 0.12 个百分点
主营业务分产品情况						
分产品	营业收入	营业成本	毛利率 (%)	营业收入比上年增减 (%)	营业成本比上年增减 (%)	毛利率比上年增减 (%)
环境清洁电器	4,058,997,153.11	2,926,286,806.70	27.91	1.34	0.36	增加 0.71 个百分点

园林工具	693,188,257.46	546,700,331.99	21.13	7.71	7.37	增加 0.25 个百分点
电机	660,831,125.56	538,653,292.88	18.49	-1.30	0.50	减少 1.46 个百分点
厨房电器	144,985,343.82	109,999,298.38	24.13	-7.88	-6.24	减少 1.33 个百分点
其他产品	243,559,993.46	219,987,615.43	9.68	28.82	30.88	减少 1.42 个百分点
主营业务分地区情况						
分地区	营业收入	营业成本	毛利率 (%)	营业收入比上年增减 (%)	营业成本比上年增减 (%)	毛利率比上年增减 (%)
中国境外	3,876,815,507.03	3,189,548,618.98	17.73	1.66	2.73	减少 0.85 个百分点
中国境内	1,924,746,366.38	1,152,078,726.40	40.14	3.96	0.92	增加 1.80 个百分点

主营业务分行业、分产品、分地区情况的说明

适用 不适用

(2). 产销量情况分析表

适用 不适用

主要产品	生产量	销售量	库存量	生产量比上年增减 (%)	销售量比上年增减 (%)	库存量比上年增减 (%)
小家电	1,578.38 万台	1,571.32 万台	132.99 万台	6.33	8.52	5.60
电机	2,790.56 万台	1,369.07 万台	125.83 万台	-3.81	-5.97	-5.98

产销量情况说明

注：生产的电机，除了对外销售了 1,369.07 万台，有 1,429.48 万台是自用的，主要用于生产的环境清洁电器、园林工具和厨房电器上。

(3). 成本分析表

单位：元

分行业情况							
分行业	成本构成项目	本期金额	本期占总成本比例 (%)	上年同期金额	上年同期占总成本比例 (%)	本期金额较上年同期变动比例 (%)	情况说明
家电行业	材料成本	3,185,085,122.59	73.36	3,041,227,285.97	71.62	4.73	
	直接人工	540,405,105.98	12.45	514,633,779.46	12.12	5.01	
	制造费用	616,137,116.81	14.19	690,584,409.65	16.26	-10.78	
	合计	4,341,627,345.38	100.00	4,246,445,475.08	100.00	2.24	
分产品情况							
分产品	成本构成项目	本期金额	本期占总成本比例 (%)	上年同期金额	上年同期占总成本比例 (%)	本期金额较上年同期变动比例 (%)	情况说明

环境清洁电器	材料成本	2,144,322,840.41	73.28	2,092,745,559.52	71.77	2.46	
	直接人工	360,355,000.56	12.31	353,168,839.89	12.11	2.03	
	制造费用	421,608,965.73	14.41	469,995,886.65	16.12	-10.30	
园林工具	材料成本	394,457,067.88	72.15	355,871,392.60	69.89	10.84	
	直接人工	72,929,179.71	13.34	65,931,460.35	12.95	10.61	
	制造费用	79,314,084.40	14.51	87,364,829.14	17.16	-9.22	
电机	材料成本	398,051,487.64	73.90	385,677,839.50	71.96	3.21	
	直接人工	73,694,803.61	13.68	67,190,522.27	12.54	9.68	
	制造费用	66,907,001.63	12.42	83,099,021.80	15.50	-19.49	
厨房电器	材料成本	78,672,397.82	71.52	80,520,109.68	68.63	-2.29	
	直接人工	16,750,922.41	15.23	16,652,150.11	14.19	0.59	
	制造费用	14,575,978.15	13.25	20,147,680.40	17.17	-27.65	
其他产品	材料成本	169,581,328.84	77.09	126,412,384.67	75.21	34.15	
	直接人工	16,675,199.69	7.58	11,690,806.84	6.96	42.64	
	制造费用	33,731,086.90	15.33	29,976,991.66	17.83	12.52	

成本分析其他情况说明

√适用 □不适用

主要供应商情况：

公司向前五名供应商采购金额合计 53,424.68 万元，占公司全部采购金额的 14.17%；

单位：万元

供应商	采购金额	占采购总额比例 (%)
供应商 1	17,489.27	4.64
供应商 2	12,492.25	3.31
供应商 3	8,727.82	2.32
供应商 4	8,704.57	2.31
供应商 5	6,010.76	1.59
合计	53,424.68	14.17

(4). 主要销售客户及主要供应商情况

√适用 □不适用

前五名客户销售额 230,622.19 万元，占年度销售总额 39.33%；其中前五名客户销售额中关联方销售额 0 万元，占年度销售总额 0%。

前五名供应商采购额 53,424.68 万元，占年度采购总额 14.17%；其中前五名供应商采购额中关联方采购额 0 万元，占年度采购总额 0%。

3. 费用

√适用 □不适用

单位：元

项目	本期金额	上期金额	变动比例 (%)
销售费用	453,263,078.05	374,800,663.64	20.93
管理费用	230,819,681.84	209,370,067.07	10.24
研发费用	244,644,481.62	231,305,241.28	5.77
财务费用	-55,949,584.29	137,241,730.52	-140.77
所得税费用	61,073,234.59	47,923,781.69	27.44

4. 研发投入

研发投入情况表

√适用 □不适用

单位：元

本期费用化研发投入	244,644,481.62
本期资本化研发投入	0
研发投入合计	244,644,481.62
研发投入总额占营业收入比例 (%)	4.17
公司研发人员的数量	641
研发人员数量占公司总人数的比例 (%)	8.26
研发投入资本化的比重 (%)	0

情况说明

□适用 √不适用

5. 现金流

√适用 □不适用

单位：元 币种：人民币

项目	本期金额	上年同期金额	同比增减 (%)
经营活动产生的现金流量净额	668,728,081.99	214,168,010.55	212.24
投资活动产生的现金流量净额	-194,901,497.40	310,243,964.06	-162.82
筹资活动产生的现金流量净额	-1,183,054,194.06	-507,565,229.18	-133.08

(1)、经营活动产生的现金流量净额同比增加212.24%，主要是报告期内因营业收入增加，从而收到的货款增加，同时收到政府的补助也增加所致；

(2)、投资活动产生的现金流量净额同比减少162.82%，主要是报告期内没有购买理财产品使得这部分投资收益减少所致；

(3)、筹资活动产生的现金流量净额同比减少 133.08%，主要是报告期内，一方面银行贷款减少，另一方面公司对股东现金分红增加所致。

(二) 非主营业务导致利润重大变化的说明

□适用 √不适用

(三) 资产、负债情况分析

√适用 □不适用

1. 资产及负债状况

单位：元

项目名称	本期期末数	本期期末数占总资产的比例 (%)	上期期末数	上期期末数占总资产的比例 (%)	本期期末金额较上期期末变动比例 (%)	情况说明
货币资金	1,228,728,145.72	27.47	1,952,177,224.96	37.78	-37.06	主要系报告期内进行了2018年半年度现金分红所致
预付款项	30,578,961.29	0.68	52,211,228.10	1.01	-41.43	主要系预付款项，发票能够及时开出

						所致
其他应收款	12,017,855.64	0.27	18,593,666.48	0.36	-35.37	主要系计提银行定存利息收益重分类所致
其他流动资产	26,808,053.75	0.60	55,660,144.80	1.08	-51.84	主要系可抵扣增值税减少所致
在建工程	53,663,790.26	1.20	139,101,666.63	2.69	-61.42	主要系公司生产用房建设完工所致
长期待摊费用	37,622,028.03	0.84	18,594,664.06	0.36	102.33	主要系厂房建设及技术改造配套装修、修缮费用投入增加所致
应付职工薪酬	61,632,199.00	1.38	96,944,948.97	1.88	-36.43	主要系员工薪酬减少所致
应交税费	16,995,055.24	0.38	-4,086,580.48		515.87	主要系应交企业所得税增加所致
其他应付款	229,488,027.46	5.13	174,488,628.84	3.38	31.52	主要系自主品牌渠道预提市场费用增加所致
一年内到期的非流动负债	0.00	0.00	300,000,000.00	5.81	-100.00	主要系报告期内清偿了上年度的借款所致

其他说明

无

2. 截至报告期末主要资产受限情况

适用 不适用

3. 其他说明

适用 不适用

(四) 行业经营性信息分析

适用 不适用

请参阅本报告第三节、第四节中的相关内容。

(五) 投资状况分析

1、对外股权投资总体分析

适用 不适用

1、报告期内，公司及莱克香港合计对控股子公司精密机械增加 635 万美元的投资，认购完成后，精密机械注册资本从 1,200 万美元增加到 1,835 万美元，莱克电气对精密机械的持股比例为 74.9319%，莱克香港对精密机械的持股比例为 25.0681%，工商变更已办理完成。

2、报告期内，公司之子公司信息科技认购苏州派衍 800 万元增加注册资本，认购完成后，苏州派衍的注册资金由 1000 万元增加至 5000 万元，信息科技持股比例不变，仍为 20%，工商变更已办理完成。

3、报告期内，公司投资设立了雷鹰科技，注册资本为人民币 1,000 万元，公司持有雷鹰科技 100%的股权。

4、报告期内，公司之全资子公司绿能科技出资设立了 KINGCLEAN HOLDINGS SG CO., PTE. LTD, 注册资本为美金 10 万元，持有 KINGCLEAN HOLDINGS SG CO., PTE. LTD 100% 的股权比例。

5、报告期内，公司之孙公司 KINGCLEAN HOLDINGS SG CO., PTE. LTD 出资设立了 Công ty TNHH Vacpro Electric Việt Nam, 注册资本为 600 万美金，KINGCLEAN HOLDINGS SG CO., PTE. LTD 持有 Công ty TNHH Vacpro Electric Việt Nam 100% 的股权。

6、报告期内，公司将持有莱克米标 60% 的股权全部转让给杭州米标信息科技有限公司，2018 年 12 月 29 日公司已收到股权转让款，工商变更已办理完成。

(1) 重大的股权投资

适用 不适用

(2) 重大的非股权投资

适用 不适用

(3) 以公允价值计量的金融资产

适用 不适用

(六) 重大资产和股权出售

适用 不适用

(七) 主要控股参股公司分析

适用 不适用

1、主要子公司

单位：万元

公司名称	业务性质	主要产品或服务	持股比例	注册资本	总资产	营业收入	净利润
家用电器	制造业	生产和销售清洁器具、厨房器具等小电器	100%	\$250	8,897.09	1,289.91	52.31
精密机械	制造业	设计、制造、组装、加工农业、林业、园林专用机具新技术设备、机械	100%	\$1,835	36,921.76	43,582.87	3,374.79
汽车电机	制造业	研发、生产汽车电机, 车身电子控制系统、发动机控制类系统汽车电子装置	100%	¥8,227.468	21,203.31	13,103.33	850.74
绿能科技	制造业	高端家居清洁健康电器的设计、研发、制造和销售业务	100%	¥48,000	129,119.35	175,506.62	11,363.85
莱克香港	贸易、	从事贸易、投	100%	港币	3,601.26	8,308.87	1,183.97

	投资	资业务		2,853.80			
碧云泉	销售	销售碧云泉净水器	100%	¥500	886.46	4,076.30	15.58
艾思玛特	销售	销售母公司产品	100%	¥500	342.58	223.44	-55.46
信息科技		信息技术开发、技术服务、技术转让、技术咨询及对外投资	100%	¥2,000	1,691.06	9.32	-180.08
莱克米标	批发零售	批发零售家用电器、日用品等产品	60%	¥500	1,652.57	3,659.74	-54.39

2、参股公司

单位：万元币种：人民币

公司名称	业务性质	主要产品或服务	持股比例	注册资本	总资产	营业收入	净利润
苏州派衍	研发、销售	信息科技、网络科技	20%	5,000	1,552.88	-	-918.52

(八) 公司控制的结构化主体情况

适用 不适用

三、公司关于公司未来发展的讨论与分析

(一) 行业格局和趋势

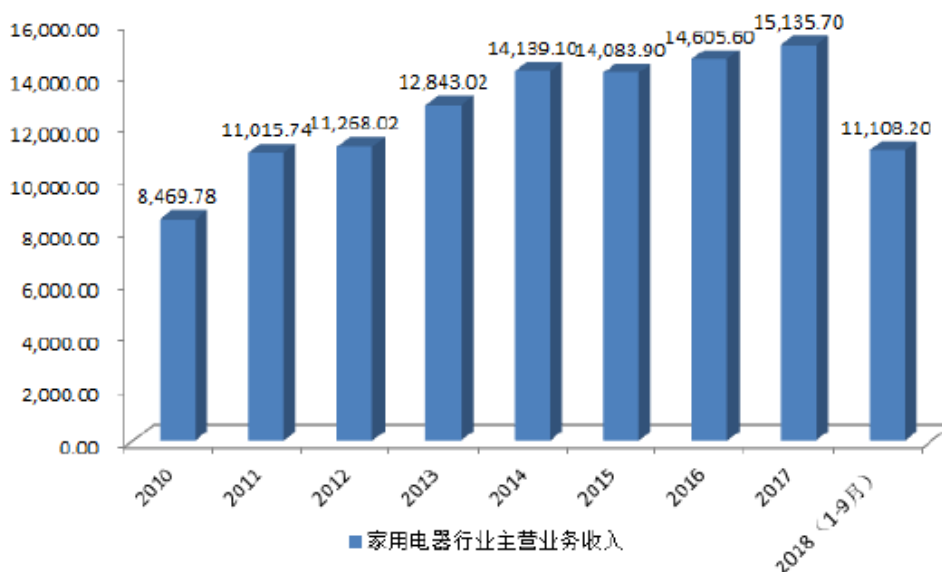
适用 不适用

随着居民消费结构的变化，主流消费群体也呈现高端化和年轻化趋势，消费者也从单纯追求产品实用性转变为追求人性化、高品质创新型产品为主。从当前的传统家电市场来看，产品的细分化、智能化是未来家电发展的必然趋势。

2018 年家电行业虽然承压前行，行业升级趋势却十分明显，展望 2019 年，国家相关政策逐渐向绿色、智能家电产品倾斜，将大幅促进家电产品更新需求的释放。随着城镇化的推进和居民可支配收入不断上涨，普及型消费已得到满足，品质需求将逐步成为消费主流。据全国家用电器工业信息中心预测，在国家出台家电消费新政，支持绿色、智能家电发展等有利因素的推动下，预计 2019 年，中国家电市场仍将维持稳定增长态势，市场规模同比增长 2.3%，零售规模将达 8291 亿元。消费升级、产业升级的大趋势不会改变，品质化、高效化、细分化将是家电产品发展的主旋律。

根据工信部数据显示，2010 年我国家用电器制造业实现销售收入 8,469.78 亿元，2019 年 1-9 月达到 11,108.20 亿元，年复合增长率约 7.24%。

2010 年-2018 年 1-9 月我国家用电器行业主营业务收入情况（单位：亿元）



数据来源：工信部

党的十八大提出“美丽中国”概念，要求加强环境建设力度，提供“更舒适的居住条件、更优美的环境”，实现人民群众对美好生活的追求。根据捷孚凯(GfK 中国)零售监测数据显示，2018 第二季度中国空气净化器市场零售量线上线下同比分别增长 18.5%和 10.8%。而进入第三季度，这种增长开始由线上转为线下，第三季度的市场零售量线上线下同比分别增长 0.6%和 28.5%。从零售额来看，在 2018 年的第三季度，中国空气净化器市场线上和线下同比分别增长 2.8%和 27.1%。中国空气净化器市场在经历了衰退的第一季度之后，在第二和第三季度迎来了缓慢的复苏。线下市场在经历了连续 4 个月的萎缩后，于 2018 年第二季度开始复苏。根据捷孚凯(GfK 中国)零售监测数据显示，今年 1-9 月线下市场销量增长集中在东部，南部，和西部地区。在这些地区的增长主要推动力来自一线及三线城市，中国空气净化器的市场正逐渐从“北上广深”这些超一线城市向低级别城市渗透。综上所述，市场从去年冬季的销量下滑之后，于二季度开始进入复苏状态，相信随着消费者对健康意识的加强以及商家的大力推广和促销，未来市场会持续走好。

家居环境的提升是环境建设的重要组成部分，公司所生产的吸尘器、空气净化器，以及净水器等室内清洁健康电器可通过清洁灰尘、净化空气、提升水质等方式达到改善生活环境、保障身体健康的效果，是改善家居环境、提高生活品质的有力保障，具有广阔的市场前景。

2019 年，全球及中国经济依然面临许多挑战和不确定性，行业竞争加剧，企业竞争择优汰弱将是常态。极度竞争的结果是优胜劣汰，剩者为王，对于制造业来说，一方面，没有研发实力没

有创新能力的企业将无法盈利，最终退出竞争舞台；另一方面，具有研发创新能力和制造能力的企业将成为稀缺资源，莱克电气是目前少数具有这种能力的研发制造企业。

（二） 公司发展战略

√适用 □不适用

莱克实行“品牌+核芯”的差异化战略，以打造自主品牌为中心，把莱克电气从一个自主研发贴牌生产的创新型出口企业转型为创新型品牌经营企业；以电机技术为核心，通过产品定位和产品特性差异化，打造高端品牌；面向国内、国外两个市场，做大做强自主品牌，兼顾 BtoB 企业业务，实现新时期的跨越式发展。

公司的愿景：打造高端品牌，并努力成为环境清洁和健康小家电领域的领导者。

公司的使命：为人们创造高品质健康生活。

（三） 经营计划

√适用 □不适用

2019 年，公司的经营计划：内销外销，自主品牌和贴牌生产“双轮驱动”；线下线上，传统渠道和新兴渠道“渗透发展”。

根据上述经营计划，2019 年重点开展以下工作：

1、拥抱变革迎接挑战

面对严峻的经济形势，必须未雨绸缪。

（1）“危机意识”。全员树立危机意识、破产意识、生存意识、竞争意识；

（2）“求变意识”。在一切都在快速变化的时代，路在何方，路在自己的脚下，路是自己走出来的，公司必须主动快速应变，求生则求变，变则通，不变则死。变就是探索新路，变就是找新的方法，变就是创新。

（3）“爱拼精神”。公司各级领导勇立潮头，站在变革的最前沿，要拼字当头，爱拼才会赢。打破常规，打破等靠要，产品是干出来的，销售是跑出来的。

2、打造高品质生活的“产品生态链”，从设计、技术和用户体验三个方面塑造产品鲜明的“品牌个性”，即独特性，为自主品牌发展提供强劲动力。

通过品类创新打造产品的独特性，通过技术创新打造产品性能的领先性。公司将从五大方面构建高品质健康生活产品生态链：一是环境清洁类产品，像立式多功能无线吸尘器；二是空气净化及两季舒适类产品，如空净净化器、除湿机及智能调解扇；三是水净化饮水健康产品，如免安装的智能净水机、养生壶等；四是智能厨房家用电器产品；五是健康理疗助眠及个人护理产品。公司始终坚持“精品战略”，即设计创新+品类创新+科技创新+精密制造。

3、实施营销战略转型实现自主品牌销售快速增长

从美誉度、知名度、品牌特性认知度三个方面全面提升莱克品牌地位。从传统媒体向互联网自媒体新媒体转变；从传统广告向内容营销转变；内容从宣传产品向讲述生活理念、解决用户痛点、再到产品解决方案转变；从文字宣传向短视频转变。

扩大全国市场覆盖率，优化代理商结构，培育新增长点；线下渠道下沉，实施渠道转型，一二线城市进驻高流量的购物中心，建立形象店，扩大品牌影响力；线上走专业化品类聚焦路线，并积极引进发展优质网购代理，引入竞争优胜劣汰，实现线上业务倍增目标；加强线下和线上的“双品牌定制”化营销合作，争取跨越式成倍增长；继续发力发展自主品牌和贴牌的 B2B 业务。

4、继续大力发展出口业务，实现出口业务的可持续增长

需求的分化、渠道的分化为创新带来了机会，从分化中找机会。抓住技术进步技术创新的机会，通过产品创新去创造市场。通过创新前瞻性产品研发、各门类主流高价值产品研发、新行业产品研发和新市场新客户开发，持续深化与大客户合作，实现出口业务的可持续增长。

5、运营精细化管理，强化阿米巴经营核算

根据精益生产模式，因品制宜地实施多种形式的生产方式，以提升效率。继续推进“五化”建设：生产自动化、物流信息化、信息集成化、人才专业化、环境绿色化。推行“设计预防、量化控制”的质量管理模式，追求产品零缺陷。通过阿米巴经营核算，树立经营核算观念，提高产品价值和定价水平，使“销售最大化”“成本最低化”，提高毛利率毛利水平，实现合理利润和可持续发展。

(四) 可能面对的风险

√适用 □不适用

1、原材料价格波动的风险

公司主要原材料为塑料粒子、铜材、矽钢片和电子元器件等产品，未来原材料价格如持续上行，将对公司采购价格产生一定影响，进而影响到公司生产成本和利润。虽然公司不断通过技术创新和生产流程优化降低生产成本，扩大产能实现规模经济，推出新产品提高产品附加值以及适时适度提高产品定价，但仍存在原材料价格大幅波动给公司经营业绩带来不利影响的风险。

2、市场竞争风险

小家电行业是充分竞争的行业，外资企业和本土企业数量较多，新兴互联网企业不断进入，可能导致市场竞争加剧的风险。尽管公司具有较强的竞争优势，但仍面临行业竞争加剧、消费结构不断升级、全球产业格局深度调整和再分工等市场风险的冲击。

3、劳动力成本上升的风险

随着我国工业化、城市化进程持续推进，劳动力素质逐渐改善，员工薪酬水平持续增长已成为社会和谐发展的必然趋势。尽管公司不断提高工人薪酬待遇以吸引更多技术工人，但仍无法完全满足公司的用工需求。公司一方面通过产品结构优化升级，增加高附加值产品销售比重；另一

方面通过厂区自动化、智能化改造，不断提升生产效率，降低人工成本上升的影响。若国内劳动力成本继续保持快速上升的趋势，将对公司盈利能力产生一定不利影响。

4、汇率变动的风险

汇率的波动存在较大的不确定性，报告期内，公司外销业务收入占主营业务收入比重较高，公司出口产品主要以美元计价、结算，因此汇率的波动对公司外销业务的盈利能力会造成一定的影响。

(五) 其他

适用 不适用

四、公司因不适用准则规定或国家秘密、商业秘密等特殊原因，未按准则披露的情况和原因说明

适用 不适用

第五节 重要事项

一、普通股利润分配或资本公积金转增预案

(一) 现金分红政策的制定、执行或调整情况

适用 不适用

1、现金分红政策的制度

根据上海证券交易所《上市公司分红指引》以及《公司章程》的相关规定，2018 年度利润分配预案：根据信永中和会计师事务所（特殊普通合伙）审计，经公司董事会研究决定，拟以公司总股本 40,100 万股为基数，向全体股东每 10 股派发现金红利 2.20 元（含税），合计派发现金红利 8,822 万元（含税），剩下的未分配利润结转下一年度。

2、现金分红政策的执行

(1) 报告期内，公司实施 2017 年度利润分配方案，请详见 2018 年 5 月 28 日上海证券交易所网站（www.sse.com.cn）和《上海证券报》、《中国证券报》、《证券时报》的《莱克电气股份有限公司 2017 年年度权益分派实施公告》（公告编号：2018-027）。

(2) 报告期内，公司实施 2018 年半年度利润分配方案，请详见 2018 年 11 月 8 日上海证券交易所网站（www.sse.com.cn）和《上海证券报》、《中国证券报》、《证券时报》的《莱克电气股份有限公司 2018 年半年度权益分派实施公告》（公告编号：2018-050）。

(二) 公司近三年（含报告期）的普通股股利分配方案或预案、资本公积金转增股本方案或预案

单位：元 币种：人民币

分红年度	每 10 股送红股数（股）	每 10 股派息数（元）（含税）	每 10 股转增数（股）	现金分红的数额（含税）	分红年度合并报表中归属于上市公司普通股股东的净利润	占合并报表中归属于上市公司普通股股东的净利润的比率（%）
2018 年	0	22.20	0	890,220,000	423,041,320.60	210.43
2017 年	0	1.90	0	76,190,000	365,528,338.84	20.84
2016 年	0	2.60	0	104,260,000	501,443,883.47	20.79

- 1、公司 2018 年半年度向全体股东每 10 股派发现金红利 20.00 元（含税），共计分配现金红利 802,000,000 元，半年度利润分配不实施资本公积转增股本。该方案经公司 2018 年 9 月 21 日的 2018 年第一次临时股东大会审议通过，于 2018 年 11 月 14 日实施完毕；
- 2、公司 2018 年度拟以公司总股本 40,100 万股为基数，向全体股东每 10 股派发现金红利 2.20 元（含税），合计派发现金红利 8,822 万元（含税），不实施资本公积转增股本，剩下的未分配利润结转下一年度。该利润分配的方案尚需公司 2018 年年度股东大会批准。

(三) 以现金方式要约回购股份计入现金分红的情况

适用 不适用

(四) 报告期内盈利且母公司可供普通股股东分配利润为正，但未提出普通股现金利润分配方案预案的，公司应当详细披露原因以及未分配利润的用途和使用计划

适用 不适用

二、承诺事项履行情况

(一) 公司实际控制人、股东、关联方、收购人以及公司等承诺相关方在报告期内或持续到报告期内的承诺事项

√适用 □不适用

承诺背景	承诺类型	承诺方	承诺内容	承诺时间及期限	是否有履行期限	是否及时严格履行	如未能及时履行应说明未完成履行的具体原因	如未能及时履行应说明下一步计划
与首次公开发行相关的承诺	股份限售	控股股东莱克投资	自公司股票上市之日起 36 个月内，不转让或者委托他人管理莱克投资持有的本公司股份，也不由本公司回购莱克投资所持有的股份。上述锁定期届满后 2 年内，莱克投资减持公司股票的，减持价格不低于本次发行并上市时公司股票的发行价；莱克电气上市后 6 个月内如公司股票连续 20 个交易日的收盘价均低于发行价，或者上市后 6 个月期末收盘价低于发行价，莱克投资所持有的莱克电气股票的锁定期限将自动延长 6 个月。	自公司上市之日起 36 个月	是	是	不适用	不适用
与首次公开发行相关的承诺	股份限售	实际控制人倪祖根	1. 自公司股票上市之日起三十六个月内，不转让或者委托他人管理本次发行前其直接或间接持有的本公司股份，也不由本公司回购该部分股份。 2. 自锁定期届满后 2 年内，本人直接或间接减持公司股票的，减持价格不低于本次发行并上市时公司股票的发行价；公司上市后 6 个月内股票连续 20 个交易日的收盘价均低于发行价，或者上市后 6 个月期末收盘价低于发行价，本人直接或间接持有公司股票的锁定期限将自动延长 6 个月。 3. 在任职期间每年转让其间接持有的本公司股份不超过本人所持有公司股份总数的 25%，且在离职后半年内，不转让本人间接持有的公司股份。	自公司上市之日起 36 个月	是	是	不适用	不适用
与首次公开发行相关的承诺	股份限售	香港金维	自公司股票上市之日起三十六个月内，不转让或者委托他人管理本次发行前其直接或间接持有的本公司股份，也不由公司回	自公司上市之日起 36	是	是	不适用	不适用

			购该部分股份	个月				
与首次公开发行相关的承诺	股份限售	持有发行人股份的董事、监事、高级管理人员	<p>1. 在任职期间每年转让其间接持有的莱克电气股份不超过本人所持有莱克电气股份总数的 25%，且在离职后半年内，不转让本人间接持有的莱克电气股份。</p> <p>2. 自锁定期届满后 2 年内，本人直接或间接减持莱克电气股票的，减持价格不低于本次发行并上市时莱克电气股票的发行价；莱克电气上市后 6 个月内如莱克电气股票连续 20 个交易日的收盘价均低于发行价，或者上市后 6 个月期末（如该日不是交易日，则为该日后第一个交易日）收盘价低于发行价，本人直接或间接持有的莱克电气股票的锁定期将自动延长 6 个月。</p>	自公司上市之日起 12 个月锁定期满后 24 个月内及任职期间、离职后半年内	是	是	不适用	不适用
与首次公开发行相关的承诺	股份限售	莱克投资/香港金维/立达投资	<p>莱克电气首次公开发行股票并上市后，本公司在锁定期满后可根据需要减持在莱克电气上市时所持莱克电气的股票。本公司将在减持前 3 个交易日公告减持计划。</p> <p>本公司自锁定期满之日起两年内减持股份的具体安排如下：</p> <p>1、减持数量：</p> <p>（1）在锁定期（包括延长的锁定期）届满后的 12 个月内，本公司转让所持莱克电气股票数量不超过本公司在莱克电气上市时所持有莱克电气股票总数的 20%；</p> <p>（2）在锁定期（包括延长的锁定期）届满后的 12 个月内，本公司转让所持莱克电气股票数量不超过本公司在莱克电气上市时所持有莱克电气股票总数的 20%；</p> <p>2、减持方式：通过证券交易所集中竞价交易系统、大宗交易系统进行，或通过协议转让进行，但如果本公司预计未来一个月内公开出售解除限售存量股份的数量合计超过公司股份总数 1%的，将不通过证券交易所集中竞价交易系统转让所持股份；</p> <p>3、减持价格：所持股票在锁定期满后两年内减持的，减持价格不低于发行价（若公司股票有派息、送股、资本公积金转增股本等除权、除息事项的，发行价将进行除权、除息调整）；所持股票在锁定期满两年后减持的，通过证券交易所集中竞价</p>	自公司上市之日起 36 个月锁定期满后 24 个月内	是	是	不适用	不适用

			<p>交易系统减持股份的价格不低于减持公告日前一个交易日股票收盘价；通过证券交易所大宗交易系统、协议转让减持股份的，转让价格由转让双方协商确定，并符合有关法律、法规规定；</p> <p>4、减持期限：减持股份行为的期限为减持计划公告后六个月，减持期限届满后，若拟继续减持股份，则需按照上述安排再次履行减持公告。若本公司未履行上述承诺，则减持股份所得收益归莱克电气所有。</p>					
与首次公开发行相关的承诺	其他	发行人	<p>如因招股说明书有虚假记载、误导性陈述或者重大遗漏，对判断本公司是否符合法律规定的发行条件构成重大、实质影响的，在该等情形被中国证监会、证券交易所或司法机关等有权部门认定后，本公司将依法回购首次公开发行的全部新股。本公司将以要约等合法方式回购全部新股，回购价格为有关违法事实被有权部门认定之日前一个交易日收盘价。公司将在有权部门认定上述违法事实之日起 30 日内启动股份回购程序。本公司招股说明书如有虚假记载、误导性陈述或者重大遗漏，致使投资者在证券交易中遭受损失的，本公司将在该等违法事实被有关部门认定之日起 30 日内依照相关法律、法规规定承担民事赔偿责任，赔偿投资者损失。该等损失的赔偿金额以投资者能举证证实的因此而实际发生的直接损失为限，不包括间接损失。具体的赔偿标准、赔偿主体范围、赔偿金额等细节内容待上述情形实际发生时，依据最终确定的赔偿方案为准。如招股说明书经中国证监会、证券交易所或司法机关等有权部门认定存在虚假记载、误导性陈述或者重大遗漏，而本公司自有权部门作出认定之日起 30 个交易日内仍未开始履行上述承诺，则公司董事长应在前述期限届满之日起 20 个交易日内召集临时董事会并通过决议：利用公司现金回购公司首次公开发行的全部新股或赔偿投资者，现金不足部分可通过处置公司资产等方式补足。如董事长未能召集董事会或董事会未能通过相关决议或董事会在决议通过后 3 个交易日内未能提请股东大会审议，投资者可依法起诉要求本公司履行职责，或根据本公司章</p>	长期	是	是	不适用	不适用

			程规定要求监事会提请罢免董事,直至公司董事会通过相关决议并提请股东大会审议相关决议。公司将于股东大会通过相关决议后 60 日内履行回购义务或积极履行赔偿义务。					
与首次公开发行相关的承诺	其他	实际控制人倪祖根	如因招股说明书有虚假记载、误导性陈述或者重大遗漏,对判断莱克电气是否符合法律规定的发行条件构成重大、实质影响的,在该等情形被中国证监会、证券交易所或司法机关等有权部门认定后,本人作为莱克电气的实际控制人,将督促莱克电气依法回购首次公开发行的全部新股、督促莱克投资购回莱克投资在莱克电气首次公开发行股票时公开发售的全部股份(如有)。如因招股说明书有虚假记载、误导性陈述或者重大遗漏,致使投资者在证券交易中遭受损失的,本人将在该等违法事实被有关部门认定之日起 30 日内依照相关法律、法规规定承担民事赔偿责任,赔偿投资者损失。该等损失的赔偿金额以投资者因此而实际发生的直接损失为限,具体的赔偿标准、赔偿主体范围、赔偿金额等细节内容待上述情形实际发生时,依据最终确定的赔偿方案为准。如违反上述承诺,则莱克电气有权将应付本人实际控制的莱克投资、香港金维、立达投资、苏州盛融创投的现金分红以及应付本人薪金予以暂时扣留,直至本人实际履行上述承诺义务为止。	长期	是	是	不适用	不适用
与首次公开发行相关的承诺	其他	控股股东莱克投资	如因招股说明书有虚假记载、误导性陈述或者重大遗漏,对判断莱克电气是否符合法律规定的发行条件构成重大、实质影响的,在该等情形被中国证监会、证券交易所或司法机关等有权部门认定后 30 日内,莱克投资将购回莱克投资在莱克电气首次公开发行股票时公开发售的全部股份(如有),同时将督促莱克电气依法回购首次公开发行的全部新股。莱克投资购回股份的价格等条件将与莱克电气回购股票的条件一致。莱克电气招股说明书如有虚假记载、误导性陈述或者重大遗漏,致使投资者在证券交易中遭受损失的,莱克投资将在该等违法事实被有关部门认定之日起 30 日内依照相关法律、法规规定承担民事赔偿责任,赔偿投资者损失。该等损失的赔偿金额以投资者能举证证实的因此而实际发生的直接损失为限,不包括间接损	长期	是	是	不适用	不适用

			失。具体的赔偿标准、赔偿主体范围、赔偿金额等细节内容待上述情形实际发生时，依据最终确定的赔偿方案为准。如莱克投资违反上述承诺，则莱克电气有权将应付莱克投资的现金分红予以暂时扣留，直至莱克投资实际履行上述各项承诺义务为止。					
与首次公开发行相关的承诺	其他	全体董事、监事、高级管理人员	如因招股说明书有虚假记载、误导性陈述或者重大遗漏，致使投资者在证券交易中遭受损失的，本人将依照相关法律、法规规定承担民事赔偿责任，赔偿投资者损失，但是本人能够证明自己没有过错的除外。该等损失的赔偿金额以投资者因此而实际发生的直接损失为限，具体的赔偿标准、赔偿主体范围、赔偿金额等细节内容待上述情形实际发生时，依据最终确定的赔偿方案为准。如违反上述承诺，则莱克电气有权将应付本人薪金予以暂时扣留，直至本人实际履行上述承诺义务为止。	长期	是	是	不适用	不适用
与首次公开发行相关的承诺	解决关联交易	控股股东莱克投资	<p>1. 本公司及本公司控制或影响的其他企业将尽量避免和减少与莱克电气之间的关联交易，对于莱克电气能够通过市场与独立第三方之间发生的交易，将由莱克电气与独立第三方进行。本公司及本公司控制或影响的其他企业将严格避免向莱克电气拆借、占用莱克电气资金或采取由莱克电气代垫款、代偿债务等方式侵占莱克电气资金。</p> <p>2. 对于本公司及本公司控制或影响的其他企业与莱克电气及其子公司之间必需的一切交易行为，均将严格遵守市场原则，本着平等互利、等价有偿的一般原则，公平合理地进行。交易定价有政府定价的，执行政府定价；没有政府定价的，执行市场公允价格；没有政府定价且无可参考市场价格的，按照成本加可比较的合理利润水平确定成本价执行。</p> <p>3. 与莱克电气及其子公司之间的关联交易均以签订书面合同或协议形式明确规定，并将严格遵守莱克电气章程、关联交易管理制度等规定履行必要的法定程序，在公司权力机构审议有关关联交易事项时主动依法履行回避义务；对须报经有权机构审议的关联交易事项，在有权机构审议通过后方可执行。</p> <p>4. 保证不通过关联交易取得任何不正当的利益或使莱克电气</p>	在本公司构成莱克电气关联方期间	是	是	不适用	不适用

			及其子公司承担任何不正当的义务。如果因违反上述承诺导致莱克电气损失或利用关联交易侵占莱克电气利益的,莱克电气的损失由本公司承担。 5. 上述承诺在本公司构成莱克电气关联方期间持续有效。					
与首次公开发行相关的承诺	解决关联交易	实际控制人倪祖根	1. 本人、本人近亲属及本人控制的除莱克电气(含其控股子公司,下同)以外的其他企业将尽量避免和减少与莱克电气之间的关联交易,对于莱克电气能够通过市场与独立第三方之间发生的交易,将由莱克电气与独立第三方进行。本人、本人近亲属及本人控制的除莱克电气以外的其他企业将严格避免向莱克电气拆借、占用莱克电气资金或采取由莱克电气代垫款、代偿债务等方式侵占莱克电气资金。 2. 对于本人、本人近亲属及本人控制的除莱克电气以外的其他企业与莱克电气及其子公司之间必需的一切交易行为,均将严格遵守市场原则,本着平等互利、等价有偿的一般原则,公平合理地进行。交易定价有政府定价的,执行政府定价;没有政府定价的,执行市场公允价格;没有政府定价且无可参考市场价格的,按照成本加可比较的合理利润水平确定成本价执行。 3. 与莱克电气及其子公司之间的关联交易均以签订书面合同或协议形式明确规定,并将严格遵守莱克电气章程、关联交易管理制度等规定履行必要的法定程序,在公司权力机构审议有关关联交易事项时主动依法履行回避义务;对须报经有权机构审议的关联交易事项,在有权机构审议通过后方可执行。 4. 保证不通过关联交易取得任何不正当的利益或使莱克电气及其子公司承担任何不正当的义务。如果因违反上述承诺导致莱克电气损失或利用关联交易侵占莱克电气利益的,莱克电气的损失由本人承担。 5. 上述承诺在本人作为莱克电气实际控制人期间持续有效。	在本人作为莱克电气实际控制人期间	是	是	不适用	不适用
与首次公开发行相关的承诺	解决同业竞争	控股股东莱克投资	1. 截至本承诺函出具之日,本公司及本公司控制的其他企业并未以任何方式直接或间接从事与莱克电气及其控股子公司相同或相近似业务,并未拥有从事与莱克电气及其控股子公司可能产生同业竞争企业的任何股份、股权或在任何竞争企业有任	长期	是	是	不适用	不适用

			<p>何权益；</p> <p>2. 本公司及本公司控制的其他企业将来不会以任何方式直接或间接从事与莱克电气及其控股子公司相竞争的业务，不会直接或间接投资、收购、兼并与莱克电气及其控股子公司现有主要业务有竞争关系的公司或其他经济组织，也不会以任何方式为莱克电气及其控股子公司的竞争主体提供任何业务上的帮助；</p> <p>3. 对于本公司直接和间接控股的其他企业，本公司将通过派出机构和人员（包括但不限于董事、总经理等）以及本公司在该等企业中的控股地位，保证该等企业履行本承诺函中与本公司相同的义务，保证该等企业不与莱克电气进行同业竞争。如果本公司所投资的全资、控股、参股企业从事的业务与莱克电气形成同业竞争或者潜在同业竞争情况的，本公司同意通过合法有效方式，将与该等业务相关的股权或资产，纳入莱克电气经营或控制范围以消除同业竞争的情形；莱克电气有权随时要求本公司出让在该等企业中的全部股份，本公司给予莱克电气对该等股权在同等条件下的优先购买权，并将确保有关交易价格的公平合理；</p> <p>4. 本公司承诺如从第三方获得的任何商业机会与莱克电气经营的业务存在同业竞争或潜在同业竞争的，将立即通知莱克电气，本公司承诺采用任何其他可以被监管部门所认可的方案，以最终排除本公司对该等商业机会所涉及资产/股权/业务之实际管理、运营权，从而避免与莱克电气形成同业竞争的情况。</p> <p>5. 以上承诺自本公司盖章之日起正式生效。此承诺为不可撤销的承诺，如因本公司及本公司控制的其他公司、经济组织违反上述承诺而导致莱克电气及其控股子公司的权益受到损害的，本公司均将予以赔偿，并妥善处置全部后续事项</p>					
与首次公开发行相关的承诺	解决同业竞争	实际控制人倪祖根	1. 本人和本人的近亲属目前没有、并且今后也不会与莱克电气及其控股子公司从事相同或相近似业务的企业、单位进行投	长期	是	是	不适用	不适用

		<p>资或担任董事、高级管理人员。本人及本人近亲属控制的其他公司、经济组织目前没有、并且今后也不会直接或通过其他方式间接从事与莱克电气及其控股子公司业务相同或相近似的经营活动和业务，包括不投资、收购、兼并与莱克电气及其控股子公司现有主要业务有直接竞争的公司或者其他经济组织。本人愿意对违反上述承诺而给莱克电气造成的经济损失承担赔偿责任。</p> <p>2. 对于本人直接和间接控股的其他企业，本人将通过派出机构和人员（包括但不限于董事、总经理等）以及本人在该企业中的控股地位，保证该企业履行本承诺函中与本人相同的义务，保证该企业不与莱克电气进行同业竞争。如果本人所投资的全资、控股、参股企业从事的业务与莱克电气形成同业竞争或者潜在同业竞争情况的，本人同意通过合法有效方式，将与该等业务相关的股权或资产，纳入莱克电气经营或控制范围以消除同业竞争的情形；莱克电气有权随时要求本人出让在该等企业中的全部股份，本人给予莱克电气对该等股权在同等条件下的优先购买权，并将确保有关交易价格的公平合理。</p> <p>3. 本人承诺如从第三方获得的任何商业机会与莱克电气经营的业务存在同业竞争或潜在同业竞争的，将立即通知莱克电气，本人承诺采用任何其他可以被监管部门所认可的方案，以最终排除本人对该等商业机会所涉及资产/股权/业务之实际管理、运营权，从而避免与莱克电气形成同业竞争的情况。</p> <p>4. 以上承诺自本人签署之日起正式生效。此承诺为不可撤销的承诺，如因本人及本人近亲属控制的其他公司、经济组织违反上述承诺而导致莱克电气及其控股子公司的权益受到损害的，本人均将予以赔偿，并妥善处置全部后续事项。</p>					
--	--	-------------------------------------------------------------------------------------------------------------------------------------------------------------------------------------------------------------------------------------------------------------------------------------------------------------------------------------------------------------------------------------------------------------------------------------------------------------------------------------------------------------------------------------------------------------------------------------------------------------------------------------------------------------------------------------------------------------------------------	--	--	--	--	--

(二) 公司资产或项目存在盈利预测，且报告期仍处在盈利预测期间，公司就资产或项目是否达到原盈利预测及其原因作出说明

已达到 未达到 不适用

(三) 业绩承诺的完成情况及其对商誉减值测试的影响

适用 不适用

三、报告期内资金被占用情况及清欠进展情况

适用 不适用

四、公司对会计师事务所“非标准意见审计报告”的说明

适用 不适用

五、公司对会计政策、会计估计变更或重大会计差错更正原因和影响的分析说明

(一) 公司对会计政策、会计估计变更原因及影响的分析说明

适用 不适用

根据财政部《关于修订印发 2018 年度一般企业财务报表格式的通知》（财会〔2018〕15 号），对一般企业财务报表格式进行了修订，本集团根据财会 15 号文件规定，并经公司第四届董事会第九次会议审议通过，已按要求对比较财务报表格式进行调整，相关比较财务报表影响说明如下：

原列报报表项目及金额		新列报报表项目及金额	
应收票据	119,526,562.79	应收票据及应收账款	1,198,894,692.63
应收账款	1,079,368,129.84		
应付票据	327,842,078.34	应付票据及应付账款	1,260,345,109.65
应付账款	932,503,031.31		
其他应收款	9,906,086.10	其他应收款	18,593,666.48
应收股利			
应收利息	8,687,580.38		
固定资产	800,885,222.03	固定资产	800,885,222.03
固定资产清理			
在建工程	139,101,666.63	在建工程	139,101,666.63
工程物资			
其他应付款	174,488,628.84	其他应付款	174,488,628.84
应付股利			
应付利息			
长期应付款		长期应付款	
专项应付款			
管理费用	440,675,308.35	管理费用	209,370,067.07
		研发费用	231,305,241.28
无	无	财务费用行项目下增加：	

		其中：利息费用	24,999,050.56
		利息收入	40,549,916.05

(二) 公司对重大会计差错更正原因及影响的分析说明

适用 不适用

(三) 与前任会计师事务所进行的沟通情况

适用 不适用

(四) 其他说明

适用 不适用

六、聘任、解聘会计师事务所情况

单位：元 币种：人民币

	现聘任
境内会计师事务所名称	信永中和会计师事务所（特殊普通合伙）
境内会计师事务所报酬	800,000.00
境内会计师事务所审计年限	12 年

	名称	报酬
内部控制审计会计师事务所	信永中和会计师事务所（特殊普通合伙）	250,000.00

聘任、解聘会计师事务所的情况说明

适用 不适用

报告期内续聘信永中和会计师事务所（特殊普通合伙）为审计机构。

审计期间改聘会计师事务所的情况说明

适用 不适用

七、面临暂停上市风险的情况

(一) 导致暂停上市的原因

适用 不适用

(二) 公司拟采取的应对措施

适用 不适用

八、面临终止上市的情况和原因

适用 不适用

九、破产重整相关事项

适用 不适用

十、重大诉讼、仲裁事项

本年度公司有重大诉讼、仲裁事项 本年度公司无重大诉讼、仲裁事项

十一、上市公司及其董事、监事、高级管理人员、控股股东、实际控制人、收购人处罚及整改情况

适用 不适用

十二、报告期内公司及其控股股东、实际控制人诚信状况的说明

适用 不适用

报告期内，公司及其控股股东、实际控制人不存在未履行法院生效判决、所负数额较大的债务到期未清偿等情况。

十三、公司股权激励计划、员工持股计划或其他员工激励措施的情况及其影响

(一) 相关激励事项已在临时公告披露且后续实施无进展或变化的

适用 不适用

(二) 临时公告未披露或有后续进展的激励情况

股权激励情况

适用 不适用

其他说明

适用 不适用

员工持股计划情况

适用 不适用

其他激励措施

适用 不适用

十四、重大关联交易

(一) 与日常经营相关的关联交易

1、已在临时公告披露且后续实施无进展或变化的事项

适用 不适用

事项概述	查询索引
2018年4月25日，公司第四届董事会第六次会议审议通过了《关于公司2018年度预计日常关联交易的议案》	具体内容详见刊登在《中国证券报》、《上海证券报》和《证券时报》及上海证券交易所网站（www.sse.com.cn）上的公告，公告编号：2018-016

2、已在临时公告披露，但有后续实施的进展或变化的事项

适用 不适用

3、临时公告未披露的事项

适用 不适用

(二) 资产或股权收购、出售发生的关联交易

1、已在临时公告披露且后续实施无进展或变化的事项

适用 不适用

2、已在临时公告披露，但有后续实施的进展或变化的事项

适用 不适用

3、临时公告未披露的事项

适用 不适用

4、涉及业绩约定的，应当披露报告期内的业绩实现情况

适用 不适用

(三) 共同对外投资的重大关联交易

1、已在临时公告披露且后续实施无进展或变化的事项

适用 不适用

2、已在临时公告披露，但有后续实施的进展或变化的事项

适用 不适用

3、临时公告未披露的事项

适用 不适用

(四) 关联债权债务往来

1、已在临时公告披露且后续实施无进展或变化的事项

适用 不适用

2、已在临时公告披露，但有后续实施的进展或变化的事项

适用 不适用

3、临时公告未披露的事项

适用 不适用

(五) 其他

适用 不适用

十五、重大合同及其履行情况

(一) 托管、承包、租赁事项

1、托管情况

适用 不适用

2、承包情况

适用 不适用

3、租赁情况

适用 不适用

(二) 担保情况

√适用 □不适用

单位：万元 币种：人民币

公司对外担保情况（不包括对子公司的担保）													
担保方	担保方与上市公司的关系	被担保方	担保金额	担保发生日期（协议签署日）	担保起始日	担保到期日	担保类型	担保是否已经履行完毕	担保是否逾期	担保逾期金额	是否存在反担保	是否为关联方担保	关联关系
报告期内担保发生额合计（不包括对子公司的担保）													
报告期末担保余额合计（A）（不包括对子公司的担保）													
公司及其子公司对子公司的担保情况													
报告期内对子公司担保发生额合计						9,000.00							
报告期末对子公司担保余额合计（B）						2,200.00							
公司担保总额情况（包括对子公司的担保）													
担保总额（A+B）						2,200.00							
担保总额占公司净资产的比例（%）						0.79							
其中：													
为股东、实际控制人及其关联方提供担保的金额（C）													
直接或间接为资产负债率超过70%的被担保对象提供的债务担保金额（D）													
担保总额超过净资产50%部分的金额（E）													
上述三项担保金额合计（C+D+E）													
未到期担保可能承担连带清偿责任说明						不适用							
担保情况说明						除了对子公司进行担保外，不存在对外担保的情况							

(三) 委托他人进行现金资产管理的情况

1. 委托理财情况

(1) 委托理财总体情况

□适用 √不适用

其他情况

□适用 √不适用

(2) 单项委托理财情况

□适用 √不适用

其他情况

□适用 √不适用

(3) 委托理财减值准备

适用 不适用

2. 委托贷款情况

(1) 委托贷款总体情况

适用 不适用

其他情况

适用 不适用

(2) 单项委托贷款情况

适用 不适用

其他情况

适用 不适用

(3) 委托贷款减值准备

适用 不适用

3. 其他情况

适用 不适用

(四) 其他重大合同

适用 不适用

十六、其他重大事项的说明

适用 不适用

十七、积极履行社会责任的工作情况

(一) 上市公司扶贫工作情况

适用 不适用

(二) 社会责任工作情况

适用 不适用

公司第四届董事会第十三次会议审议通过了《公司 2018 年度社会责任报告》，全文详见 2019 年 4 月 27 日上海证券交易所网站 <http://www.sse.com.cn>。

(三) 环境信息情况

1. 属于环境保护部门公布的重点排污单位的公司及其重要子公司的环保情况说明

适用 不适用

2. 重点排污单位之外的公司的环保情况说明

适用 不适用

3. 重点排污单位之外的公司未披露环境信息的原因说明

适用 不适用

经核查，公司及子公司不属于苏州市环境保护局公布的《苏州市重点排污单位名单》中公示的重点排污单位。

4. 报告期内披露环境信息内容的后续进展或变化情况的说明

适用 不适用

(四) 其他说明

适用 不适用

十八、可转换公司债券情况

(一) 转债发行情况

适用 不适用

(二) 报告期转债持有人及担保人情况

适用 不适用

(三) 报告期转债变动情况

适用 不适用

报告期转债累计转股情况

适用 不适用

(四) 转股价格历次调整情况

适用 不适用

(五) 公司的负债情况、资信变化情况及在未来年度还债的现金安排

适用 不适用

(六) 转债其他情况说明

适用 不适用

公司于2017年8月21日、9月12日召开第四届董事会第二次会议、2017年第一次临时股东大会，审议通过了发行可转换公司债券的相关议案。

2017年10月13日，公司收到中国证监会关于《莱克电气股份有限公司上市公司发行可转换为股票的公司债券核准》行政许可的《申请受理通知书》。

2018年3月5日，公司可转换公司债券经中国证监会第十七届发行审核委员会2018年第39次发审委会议审核并通过。

2018年8月27日，公司收到中国证监会签发的《关于核准莱克电气股份有限公司公开发行可转换公司债券的批复》的批文；

2019年2月13日，由于资本市场环境发生诸多变化，发行条件不够成熟，公司未能在中国证监会核准发行之日起6个月内完成公开发行A股可转换公司债券事宜，因此中国证监会关于公司本次公开发行A股可转换公司债券的批复到期自动失效。

第六节 普通股股份变动及股东情况

一、普通股股本变动情况

(一) 普通股股份变动情况表

1、普通股股份变动情况表

单位：股

	本次变动前		本次变动增减（+，-）					本次变动后	
	数量	比例（%）	发行新股	送股	公积金转股	其他	小计	数量	比例（%）
一、有限售条件股份	33,431	83.37				-33,431	-33,431	0	0
1、国家持股									
2、国有法人持股									
3、其他内资持股	22,201	55.37				-22,201	-22,201	0	0
其中：境内非国有法人持股	22,201	55.37				-22,201	-22,201	0	0
境内自然人持股									
4、外资持股	11,230	28.00				-11,230	-11,230	0	0
其中：境外法人持股	11,230	28.00				-11,230	-11,230	0	0
境外自然人持股									
二、无限售条件流通股	6,669	16.63				+33,431	+33,431	40,100	100
1、人民币普通股	6,669	16.63				+33,431	+33,431	40,100	100
2、境内上市的外资股									
3、境外上市的外资股									
4、其他									
三、普通股股份总数	40,100	100						40,100	100

2、普通股股份变动情况说明

√适用 □不适用

公司首次公开发行的部分限售股 33,431 万股于 2018 年 5 月 14 日起上市流通。

3、普通股股份变动对最近一年和最近一期每股收益、每股净资产等财务指标的影响（如有）

□适用 √不适用

4、公司认为必要或证券监管机构要求披露的其他内容

□适用 √不适用

(二) 限售股份变动情况

√适用 □不适用

单位：股

股东名称	年初限售股数	本年解除限售股数	本年增加限售股数	年末限售股数	限售原因	解除限售日期
莱克投资	18,360	18,360			首次公开发行	2018.5.14
香港金维	11,230	11,230			首次公开发行	2018.5.14
立达投资	1,800	1,800			首次公开发行	2018.5.14
尼盛创投	1,491	1,491			首次公开发行	2018.5.14
盛融创投	550	550			首次公开发行	2018.5.14
合计	33,431	33,431			/	/

二、证券发行与上市情况

(一)截至报告期内证券发行情况

适用 不适用

截至报告期内证券发行情况的说明（存续期内利率不同的债券，请分别说明）：

适用 不适用

(二)公司普通股股份总数及股东结构变动及公司资产和负债结构的变动情况

适用 不适用

(三)现存的内部职工股情况

适用 不适用

三、股东和实际控制人情况

(一) 股东总数

截止报告期末普通股股东总数(户)	13,567
年度报告披露日前上一月末的普通股股东总数(户)	12,103
截止报告期末表决权恢复的优先股股东总数(户)	0
年度报告披露日前上一月末表决权恢复的优先股股东总数(户)	0

(二) 截止报告期末前十名股东、前十名流通股股东（或无限售条件股东）持股情况表

单位：股

前十名股东持股情况							
股东名称 (全称)	报告期内增 减	期末持股数 量	比例 (%)	持有有限 售条件股 份数量	质押或冻结情况		股东 性质
					股份 状态	数量	
莱克（苏州）投资有限 公司	-36,720,000	146,880,000	36.63		无		境内非国有法人
GOLDVAC TRADING LIMITED	0	112,300,000	28.00		无		境外法人
倪祖根	60,490,000	65,489,949	16.33		无		境内自然人
苏州立达投资有限公司	-3,540,000	14,400,000	3.59		无		境内非国有法人
闵耀平	0	11,237,800	2.80		无		境内自然人
中国建设银行股份有限 公司—中欧价值发现股 票型证券投资基金	1,636,966	1,636,966	0.41		无		未知
全国社保基金一一八组 合	0	1,476,571	0.37		无		未知
周华明	1,178,900	1,325,900	0.33		无		境内自然人
全国社保基金二零二组 合	937,882	937,882	0.23		无		未知
中国农业银行股份有限 公司—中证 500 交易型 开放式指数证券投资基 金	581,836	914,596	0.23		无		未知
前十名无限售条件股东持股情况							

股东名称	持有无限售条件流通股的数量	股份种类及数量	
		种类	数量
莱克（苏州）投资有限公司	146,880,000	人民币普通股	146,880,000
GOLDVAC TRADING LIMITED	112,300,000	人民币普通股	112,300,000
倪祖根	65,489,949	人民币普通股	65,489,949
苏州立达投资有限公司	14,400,000	人民币普通股	14,400,000
闵耀平	11,237,800	人民币普通股	11,237,800
中国建设银行股份有限公司—中欧价值发现股票型证券投资基金	1,636,966	人民币普通股	1,636,966
全国社保基金一一八组合	1,476,571	人民币普通股	1,476,571
周华明	1,325,900	人民币普通股	1,325,900
全国社保基金一零二组合	937,882	人民币普通股	937,882
中国农业银行股份有限公司—中证500 交易型开放式指数证券投资基金	914,596	人民币普通股	914,596
上述股东关联关系或一致行动的说明	莱克（苏州）投资有限公司、GOLDVAC TRADING LIMITED、苏州立达投资有限公司、倪祖根为一致行动人。除此之外，公司未知上述其他股东是否存在关联关系或属于《上市公司收购管理办法》规定的一致行动关系。		
表决权恢复的优先股股东及持股数量的说明	不适用		

前十名有限售条件股东持股数量及限售条件

适用 不适用

(三) 战略投资者或一般法人因配售新股成为前 10 名股东

适用 不适用

四、控股股东及实际控制人情况

(一) 控股股东情况

1 法人

适用 不适用

名称	莱克（苏州）投资有限公司
单位负责人或法定代表人	倪祖根
成立日期	2012 年 2 月 15 日
主要经营业务	房地产开发。房屋、机器设备的租赁业务；对外投资及投资管理、投资咨询；企业经营管理咨询服务。
报告期内控股和参股的其他境内外上市公司的股权情况	无
其他情况说明	无

2 自然人

适用 不适用

3 公司不存在控股股东情况的特别说明


适用 不适用

4 报告期内控股股东变更情况索引及日期

适用 不适用

5 公司与控股股东之间的产权及控制关系的方框图

适用 不适用



(二) 实际控制人情况

1 法人

适用 不适用

2 自然人

适用 不适用

姓名	倪祖根
国籍	中国
是否取得其他国家或地区居留权	否
主要职业及职务	公司董事长兼总经理
过去 10 年曾控股的境内外上市公司情况	公司董事长兼总经理

3 公司不存在实际控制人情况的特别说明

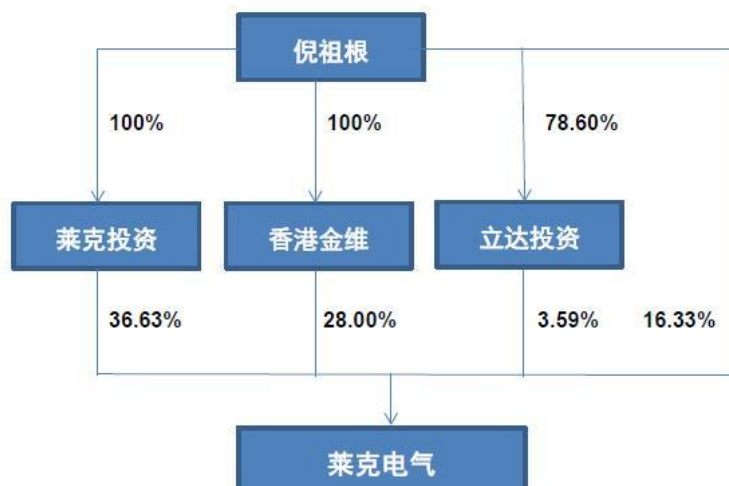
适用 不适用

4 报告期内实际控制人变更情况索引及日期

适用 不适用

5 公司与实际控制人之间的产权及控制关系的方框图

适用 不适用



6 实际控制人通过信托或其他资产管理方式控制公司

适用 不适用

(三) 控股股东及实际控制人其他情况介绍

适用 不适用

五、其他持股在百分之十以上的法人股东

适用 不适用

单位：元 币种：港元

法人股东名称	单位负责人或法定代表人	成立日期	组织机构代码	注册资本	主要经营业务或管理活动等情况
GOLDVAC TRADING LIMITED (金维贸易有限公司)	倪祖根	2001年11月21日	不适用	10,000	对外投资
情况说明	倪祖根持有香港金维 100%的股权				

六、股份限制减持情况说明

适用 不适用

第七节 优先股相关情况

适用 不适用

第八节 董事、监事、高级管理人员和员工情况

一、持股变动情况及报酬情况

(一) 现任及报告期内离任董事、监事和高级管理人员持股变动及报酬情况

√适用 □不适用

单位：股

姓名	职务(注)	性别	年龄	任期起始日期	任期终止日期	年初持股数	年末持股数	年度内股份 增减变动量	增减变 动原因	报告期内 从公司获 得的税前 报酬总额 (万元)	是否 在 公司 关 联 方 获 取 报 酬
倪祖根	董事长兼总经理	男	63	2008年1月13日	2020年5月16日	4,999,949	65,489,949	60,490,000	协议 转让	80.00	否
薛峰	董事兼副总经理	男	52	2008年1月13日	2020年5月16日					56.23	否
王平平	董事/副总经理、 董事会秘书	男	65	2008年1月13日	2020年5月16日	0	32,600	32,600	增持	65.06	否
沈月其	董事/副总经理	男	50	2008年1月13日	2020年5月16日					56.18	否
倪翰韬	董事	男	34	2015年6月18日	2020年5月16日					27.41	否
龚怀龙	独立董事	男	67	2014年2月10日	2020年5月16日					6.60	否
殷爱荪	独立董事	男	66	2014年4月26日	2020年5月16日					6.60	否
刘凤委	独立董事	男	44	2015年7月13日	2020年5月16日					6.60	否
徐大敢	监事会主席	男	54	2008年1月13日	2020年5月16日					25.36	否
卫薇	监事	女	54	2008年1月13日	2020年5月16日					35.20	否
张伟明	职工监事	男	44	2008年1月13日	2020年5月16日					20.60	否
韩健	副总经理	男	53	2011年6月25日	2020年5月16日					59.77	否
朱福县 (已离职)	财务总监	男	43	2017年5月16日	2020年5月16日					55.14	否
合计	/	/	/	/	/	4,999,949	65,522,549	60,522,600	/	500.75	/

姓名	主要工作经历
倪祖根	2008 年至今，任公司董事长、总经理。
薛峰	2008 年 1 月至今，任公司董事、副总经理。
王平平	2008 年 1 月至 2017 年 4 月，任公司董事、副总经理、财务总监；2011 年 5 月至今，任公司董事、副总经理、兼任公司董事会秘书。
沈月其	2008 年 1 月至 2009 年 2 月，任公司董事、电机事业部副部长；2009 年 3 月至今，任公司董事、副总经理。
倪翰韬	美国普渡大学电气工程专业，曾任莱克电气股份有限公司开发工程师，项目经理，电机工艺科长，市场部经理，无刷电机事业部总监，电子商务部总经理，现任产品企划部副总监。
龚怀龙	1969 年至 1993 年，先后任南京军区司令部第一技术局战士、副处长；1993 年至 2012 年，任南京市烟草专卖局、烟草分公司、南京卷烟厂党委副书记兼纪委书记。2014 年 2 月至今，任公司独立董事。
殷爱荪	主要从事冲突法（国际私法）的教学和研究，以及教育立法和高等教育管理研究。1982 年至 2013 年，先后任苏州大学讲师、副教授、教授、副校长、副校级调研员，期间兼任苏州大学王健法学院院长和文正学院院长。2014 年 4 月至今，任公司独立董事。
刘凤委	2006 年至今，任职于上海国家会计学院，长期从事会计准则、财务管理、公司治理方面的研究和培训工作，目前担任上海国家会计学院教授。2015 年 7 月至今，任公司独立董事。
徐大敢	2008 年 1 月至今，任公司监事会主席、内部审计部部长。
卫薇	2008 年 1 月至今，任公司监事、人力资源部部长、总经理助理。
张伟明	2008 年 1 月至今，任公司职工代表监事、总装厂副厂长。
韩健	2009 年 12 月至今，任公司副总经理。
朱福县 (已离职)	1995 年至 1996 年，在宁波市镇海区二轻工业局财务处任职；1997 年至 2001 年，任东洋纺丝工业株式会社宁波公司财务主管；2002 年至 2016 年，先后任方太集团财务管理中心主任、财务部长、财务总监；2016 年 11 月至 2018 年 11 月 26 日，任公司财务总监。

其它情况说明
适用 不适用

(二) 董事、高级管理人员报告期内被授予的股权激励情况

适用 不适用

二、现任及报告期内离任董事、监事和高级管理人员的任职情况

(一) 在股东单位任职情况

适用 不适用

任职人员姓名	股东单位名称	在股东单位担任的职务	任期起始日期	任期终止日期
倪祖根	莱克投资	执行董事	2012年2月13日	
倪祖根	香港金维	董事	2001年12月6日	
倪祖根	盛融创投	执行董事	2013年5月17日	
薛峰	立达投资	董事长	2007年11月13日	
倪翰韬	香港金维	董事	2016年1月7日	
倪翰韬	盛融创投	总经理	2013年5月17日	
倪翰韬	尼盛创业	委派代表	2016年2月15日	
徐大敢	盛融创投	监事	2013年5月17日	
徐大敢	立达投资	监事	2007年5月25日	
徐大敢	同创企管	监事	2007年5月25日	
卫薇	同创企管	执行董事	2012年7月27日	
卫薇	立达投资	董事	2007年11月13日	
在股东单位任职情况的说明				

(二) 在其他单位任职情况

适用 不适用

任职人员姓名	其他单位名称	在其他单位担任的职务	任期起始日期	任期终止日期
倪祖根	Nison International Holdings Limited (英属维尔京群岛尼盛国际控股有限公司)	董事	2001年10月14日	
倪祖根	Kingclean International Limited (百慕大金莱克国际有限公司)	董事	2001年9月28日	
倪祖根	Goldvac Trading (BVI) Limited (英属维尔京群岛金维贸易有限公司)	董事	2001年12月6日	2018年10月12日
倪祖根	RayVal Holding Company Limited (英属维尔京群岛利华控股有限公司)	董事	2003年7月16日	
倪祖根	Kingclean International Limited (毛里求斯金莱克国际有限公司)	董事	2001年9月27日	
倪祖根	Success Harvest Group Limited (英属维尔京群岛成功收获集团)	董事	2001年12月27日	
倪祖根	Gold Harvest Group Limited	董事	2016年5月11日	
倪祖根	Smart Kitchen Holdco Sarl	董事	2016年5月13日	
倪祖根	K&C Holding GmbH	董事	2016年10月31日	
倪祖根	金莱克电机	董事长	2001年10月25日	
倪祖根	利华科技	董事长	2003年8月22日	
倪祖根	镭华科技	董事长	2007年11月28日	
倪祖根	尼盛大酒店	执行董事	2003年11月18日	

倪祖根	尼盛广场	执行董事	2007年10月29日	
倪祖根	好易家家居	执行董事	2009年8月25日	2018年8月22日
倪祖根	尼盛置业	董事长	2004年7月23日	
倪祖根	尼盛家居	执行董事	2010年6月10日	
倪祖根	西曼帝克江苏	执行董事	2009年8月27日	
倪祖根	尼盛国际投资	执行董事	2008年2月14日	
倪祖根	深圳市中科尼盛创业投资有限公司	执行董事	2007年8月3日	2018年2月12日
倪祖根	尼盛地产	执行董事	2013年3月21日	
倪祖根	尼盛商管	执行董事	2012年2月3日	
倪祖根	太仓华美达	董事	2003年5月27日	
倪祖根	瑞林置业	董事长	2015年11月3日	
倪祖根	苏州派衍	副董事长	2016年9月	
倪祖根	咖博士	董事长	2017年2月7日	
倪祖根	伊思秀	董事长	2017年04月19日	
王平平	瑞林置业	副董事长		
王平平	利华科技	董事	2016年4月22日	
王平平	淮安尼盛物业	董事	2016年6月	
王平平	咖博士	董事	2017年2月7日	
倪翰韬	尼盛置业	董事兼总经理	2011年11月16日	
倪翰韬	深圳市中科尼盛创业投资有限公司	总经理	2011年9月1日	2018年2月12日
倪翰韬	睿石尼盛	执行事务合伙人	2011年8月15日	
倪翰韬	尼尔森	执行董事兼总经理	2013年7月1日	
倪翰韬	利华科技	董事	2016年4月22日	
倪翰韬	伊思秀	董事	2017年04月19日	
倪翰韬	Gold Harvest Group Limited	董事	2016年5月11日	
倪翰韬	Smart Kitchen Holdco Sarl	董事	2016年5月13日	
倪翰韬	KINGCLEAN SG CO., PTE. LTD	董事	2018年9月27日	
刘凤委	上海国家会计学院	教授		
刘凤委	上海新南洋昂立教育科技股份有限公司	独立董事	2014年9月	
刘凤委	株洲天桥起重机股份有限公司	独立董事	2013年9月	
刘凤委	湖南大康国际农业食品股份有限公司	独立董事	2014年5月	
刘凤委	美农生物科技股份有限公司	独立董事	2017年7月	
刘凤委	上海凤悦企业管理服务部	部长	2016年8月	
殷爱荪	江苏金砖律师事务所	管理合伙人	2014年1月	
徐大敢	金莱克电机	监事	2015年11月	
徐大敢	苏州工业园区思达家用电器有限公司	监事	2008年10月7日	2018年9月21日
徐大敢	尼盛广场	监事	2007年10月29日	
徐大敢	好易家家居	监事	2007年11月16日	
徐大敢	西曼帝克江苏	监事	2008年7月10日	
徐大敢	深圳市中科尼盛创业投资有限公司	监事	2007年8月3日	2018年2月12日
徐大敢	利华科技	监事	2008年9月1日	
徐大敢	尼尔森	监事	2013年7月1日	
徐大敢	尼盛大酒店	监事	2008年3月25日	
徐大敢	瑞林置业	监事		
徐大敢	淮安尼盛物业	监事	2016年6月	

徐大敢	苏州盛邦物业管理有限公司	监事	2017 年 12 月 8 日
在其他单位任职情况的说明	1、“深圳市中科尼盛创业投资有限公司”已于 2018 年 2 月 12 日在深圳市市场监督管理局注销； 2、“苏州工业园区思达家用电器有限公司”已于 2018 年 9 月 21 日在江苏省苏州工业园区工商行政管理局注销； 3、好易家家居已于 2018 年 8 月 22 日变更执行董事 4、“Goldvac Trading (BVI) Limited”已于 2018 年 10 月 12 日注销。		

三、董事、监事、高级管理人员报酬情况

适用 不适用

董事、监事、高级管理人员报酬的决策程序	公司董事、监事的薪酬由薪酬与考核委员会提出，经董事会批准后，提交股东大会审议通过，其他高级管理人员的薪酬分配方案报董事会批准后实施。
董事、监事、高级管理人员报酬确定依据	根据董事、监事、高级管理人员岗位的主要范围、职责、重要性并对其进行年度绩效考评，本着有利于人员稳定及激励与约束相结合的原则来确定报酬。
董事、监事和高级管理人员报酬的实际支付情况	董事、监事和高级管理人员报酬的实际支付情况与年报披露的数据相符。
报告期末全体董事、监事和高级管理人员实际获得的报酬合计	报告期末全体董事、监事和高级管理人员实际获得的报酬合计 500.75 万元

四、公司董事、监事、高级管理人员变动情况

适用 不适用

姓名	担任的职务	变动情形	变动原因
朱福县	财务总监	离任	辞职

五、近三年受证券监管机构处罚的情况说明

适用 不适用

六、母公司和主要子公司的员工情况

(一) 员工情况

母公司在职员工的数量	4,778
主要子公司在职员工的数量	2,984
在职员工的数量合计	7,762
母公司及主要子公司需承担费用的离退休职工人数	51
专业构成	
专业构成类别	专业构成人数
生产人员	5,559
销售人员	813
技术人员	986
财务人员	85
行政人员	319
合计	7,762
教育程度	
教育程度类别	数量（人）
硕士及以上	83
本科	1,267
大专	1,027
大专以下	5,385
合计	7,762

(二) 薪酬政策

√适用 □不适用

对于职能部门员工，公司针对研发人员、销售人员以及行政职能部门人员制定了差异化的薪酬制度。对于研发人员，员工工资由基本工资和研发项目奖励组成；对于销售人员，员工工资由基本工资、绩效工资以及年终奖组成；对于行政职能部门人员，员工工资由基本工资和年终奖组成。

对于一线员工，公司薪酬制度包括计时工资制和计件工资制两种。在计时工资制情况下，员工工资由不低于最低工资标准的基本工资以及工龄工资、加班费、岗位津贴及奖励组成；计件工资制情况下，员工工资由工时工资、绩效工资、工龄工资、加班费、岗位津贴以及绩效奖励组成。

(三) 培训计划

√适用 □不适用

公司建立了内部培训管理学院，形成规范的培训体系、完善的管理制度；采用内部培训为主，外部培训为辅的培训原则，着重打造内部培训师团队。

公司的培训制度完善，培训流程明确，根据各岗位的具体要求，进行因岗、因人施教的人性化与规范化的有效培训，公司还建立了信息化培训管理平台 CAP 系统、任职资格管理系统，将培训与培养挂钩，让学习与成长对接。

2018 年我们根据公司发展的战略目标，结合人才队伍建设要求，建立了“Sun & Star 人才发展规划”，即：阳光计划、启明星计划、明星经理人计划、经营之星计划。公司从理念、知识、技能三个方面对员工进行全方位的培养与训练，全年开展专业类培训 20 个系列、94 次内训课程，学员平均学时 59 小时。

公司也十分重视一线技术人员的培养与培养，我们在 2019 年建立了《技师管理规范》，并通过通过技术资质考试、技能比武、技术经验交流等多种形式，帮助技术员不断提升技术水平，评出内部技师 3 人、高级技工 69 人，中级技工 165 人，为基层人才发展奠定良基础。

2019 年我们将紧跟公司的战略布署和要求，增强组织能力建设，重点工作包括：（一）不断增强员工意识教育。开展价值观教育落地建设 3 改善、开展 3 个意识教育论坛；（二）增强干部能力培养。针对业务能力全年开展三次主题式研讨会，邀请担当主题会讲师，邀请担当基层经理人的导师；针对领导力开展一次深入的 Workshop 沙龙，开展一年两次自评与他评活动，干部针对自己最满意的一条，提供管理案例，以《文化专刊》为载体，每月精选和刊登优秀管理案例。

（三）sun&star 人才持续培养。阳光计划 300 人（五步曲三步走），经营之星计划 20 人（一善一树一塑），明星经理计划 50 人（一转一抓一带），启明星计划 60 人（精业务提能力）。（四）员工能力建设。结合员工发展职级健全 8 个专业类课程（品牌、研发、质量、精益生产供应链、营销、财务、模具）分级体系和培训大纲每个系列 15%外请专家授课；甄选 50 名专业讲师进行专业知识萃取能力培训；持续开展第四届专业微课竞赛，将课后辅导项目推行到 20 个(目前 13 个)；健全 4 大培训制度：师资管理制度、计划管理制度、课程开发制度、培训项目管理制度。

力争通过以上工作的落实，将核心岗位员工胜任力提高 15%，员工满意度达到 78%以上。

(四) 劳务外包情况

适用 不适用

七、其他

适用 不适用

第九节 公司治理

一、公司治理相关情况说明

√适用 □不适用

报告期内，公司严格按照《公司法》、《证券法》、《上市公司治理准则》、《上市公司信息披露管理办法》、《上海证券交易所股票上市规则》等法律法规的要求，结合公司实际情况，不断完善法人治理结构及各项管理制度，推动提高公司规范运作水平，确保公司可持续稳定发展，更好地维护了公司利益和广大投资者的合法权益。

公司治理的主要方面如下：

1、关于股东和股东大会

公司严格按照《公司法》、《证券法》、《上市公司股东大会规则》及《公司股东大会议事规则》的要求，规范实施股东大会的召集、召开和议事程序、聘请律师对股东大会出具法律意见书，保证了股东大会的合法有效，确保了所有股东，特别是中小股东充分行使合法权益，享有平等地位。

2、关于董事和董事会

公司严格按照《公司法》、《公司章程》规定的选聘程序选举董事，公司董事会由 8 名董事组成，其中 3 名独立董事，不少于董事会总人数的 1/3，公司董事会人数和人员构成符合有关法律法规的要求。董事会下设审计、提名、薪酬与考核、战略四个专门委员会，董事会及各专门委员会制订了相应的议事规则。各位董事严格依据《董事会议事规则》、《独立董事制度》的要求，认真出席董事会会议，勤勉、诚信地履行各自的职责，切实维护公司和全体股东的合法权益。

3、关于监事和监事会

公司严格按照《公司法》、《公司章程》规定的选聘程序选举监事，公司监事会由 3 名组成，其中 1 名为职工代表，公司监事会人数和人员构成符合有关法律法规的要求。公司各位监事能够依据《监事会议事规则》认真履行职责，本着对股东负责的精神，对公司重大事项、财务以及公司董事和高级管理人员履行职责的合法、合规性进行监督，维护公司和股东的合法权益。

4、关于信息披露与透明度

公司严格按照《上海证券交易所股票上市规则》、《信息披露管理制度》的规定，指定董事会秘书负责信息披露工作、接待投资者的来访和咨询，指定《中国证券报》、《上海证券报》、《证券时报》和上海证券交易所网站为公司信息披露的报纸和网站。公司严格按照有关法律法规和《公司章程》的规定，真实、准确、及时、完整地披露相关信息，并做好信息披露前的保密工作，确保所有股东有平等的机会获得信息。

5、关于投资者关系及相关利益者

公司重视投资者关系的沟通与交流，董事会指定专门的部门和工作人员负责信息披露和投资者关系管理工作。严格按照投资者关系管理制度，积极拓宽与投资者沟通的渠道。报告期内，公

司证券事务部通过上交所 E 互动平台与投资者积极互动,专人负责接待投资者来电、来访与咨询,积极与投资者进行交流互动,维护了良好的投资者关系管理。公司充分尊重和维护客户、职工、供应商、债权人等利益相关者的合法权益,共同推进公司持续、稳定发展。

6、关于内控规范

报告期内,公司根据国家相关要求和规定,结合自身实际情况,建立了适合公司经营发展需要的内部控制体系,并对相关管理制度、管理流程进行梳理优化,以便提高公司的风险防范能力和规范运作水平。

7、内幕知情人登记管理

公司根据有关法律、法规和《公司章程》、《公司信息披露管理制度》的规定,结合公司实际情况,已制定了《内幕信息知情人登记管理制度》,公司董事、监事、高级管理人员及其他相关人员将严格遵守内幕信息知情人登记管理制度。

报告期内,公司董事长倪祖根先生获得由中国证券报主办的第 20 届中国上市公司金牛奖之“2017 年度金牛企业领袖奖”。

公司治理是一项长期的任务,公司将严格按照《公司法》、《证券法》等法律法规和规范性文件的要求,进一步提高规范运作意识,不断完善公司治理结构,促进公司持续、健康、快速发展。

公司治理与中国证监会相关规定的要求是否存在重大差异;如有重大差异,应当说明原因
适用 不适用

二、股东大会情况简介

会议届次	召开日期	决议刊登的指定网站的查询索引	决议刊登的披露日期
2017 年年度股东大会	2018 年 5 月 16 日	www.sse.com.cn	2018 年 5 月 17 日
2018 年第一次临时股东大会	2018 年 9 月 21 日	www.sse.com.cn	2018 年 9 月 22 日

股东大会情况说明

适用 不适用

三、董事履行职责情况

(一) 董事参加董事会和股东大会的情况

董事姓名	是否独立董事	参加董事会情况						参加股东大会情况 出席股东大会的次数
		本年应参加董事会次数	亲自出席次数	以通讯方式参加次数	委托出席次数	缺席次数	是否连续两次未亲自参加会议	
倪祖根	否	5	5					2
薛峰	否	5	5					2
王平平	否	5	5					2
沈月其	否	5	5					2

倪翰韬	否	5	5					2
龚怀龙	是	5	5	3				2
殷爱荪	是	5	5	3				2
刘凤委	是	5	5	3				2

连续两次未亲自出席董事会会议的说明

适用 不适用

年内召开董事会会议次数	5
其中：现场会议次数	2
通讯方式召开会议次数	0
现场结合通讯方式召开会议次数	3

(二) 独立董事对公司有关事项提出异议的情况

适用 不适用

(三) 其他

适用 不适用

四、董事会下设专门委员会在报告期内履行职责时所提出的重要意见和建议，存在异议事项的，应当披露具体情况

适用 不适用

五、监事会发现公司存在风险的说明

适用 不适用

六、公司就其与控股股东在业务、人员、资产、机构、财务等方面存在的不能保证独立性、不能保持自主经营能力的情况说明

适用 不适用

存在同业竞争的，公司相应的解决措施、工作进度及后续工作计划

适用 不适用

七、报告期内对高级管理人员的考评机制，以及激励机制的建立、实施情况

适用 不适用

公司高级管理人员的选任、考核与激励按《公司法》和《公司章程》等有关规定进行。公司建立了以目标责任制为基础的考评体系，确定考核指标、考核方式及同考核结果挂钩的评价办法，按年度与高级管理人员签订目标责任书。报告期内，公司已按照目标责任制管理办法对高级管理人员进行了考核与评价，并已在年度绩效薪酬中予以体现，有效地提高了公司高级管理人员的责任感和工作积极性。

八、是否披露内部控制自我评价报告

适用 不适用

请详见同步刊登在上海证券交易所网站（www.sse.com.cn）和《中国证券报》、《上海证券报》、《证券时报》的《莱克电气股份有限公司 2018 年度内部控制评价报告》。

报告期内内部控制存在重大缺陷情况的说明

适用 不适用

九、内部控制审计报告的相关情况说明

适用 不适用

是否披露内部控制审计报告：是

十、其他

适用 不适用

第十节 公司债券相关情况

适用 不适用

第十一节 报告

一、审计报告

√适用 □不适用

审计报告

XYZH/2019SHA10126

莱克电气股份有限公司全体股东：

一、 审计意见

我们审计了莱克电气股份有限公司（以下简称莱克电气公司）财务报表，包括 2018 年 12 月 31 日的合并及母公司资产负债表，2018 年度的合并及母公司利润表、合并及母公司现金流量表、合并及母公司股东权益变动表，以及相关财务报表附注。

我们认为，后附的财务报表在所有重大方面按照企业会计准则的规定编制，公允反映了莱克电气公司 2018 年 12 月 31 日的合并及母公司财务状况以及 2018 年度的合并及母公司经营成果和现金流量。

二、 形成审计意见的基础

我们按照中国注册会计师审计准则的规定执行了审计工作。审计报告的“注册会计师对财务报表审计的责任”部分进一步阐述了我们在这些准则下的责任。按照中国注册会计师职业道德守则，我们独立于莱克电气公司，并履行了职业道德方面的其他责任。我们相信，我们获取的审计证据是充分、适当的，为发表审计意见提供了基础。

三、 强调事项

我们提醒财务报表使用者关注，财务报表附注十一、 或有事项描述了全资子公司莱克电气香港有限公司开展远期结汇的金融衍生产品交易业务对莱克电气公司造成的影响。本段内容不影响已发表的审计意见。

四、 关键审计事项

关键审计事项是我们根据职业判断，认为对本期财务报表审计最为重要的事项。这些事项的应对以对财务报表整体进行审计并形成审计意见为背景，我们不对这些事项单独发表意见。

1. 应收账款坏账准备的计提	
关键审计事项	审计中的应对
<p>截至 2018 年 12 月 31 日，莱克电气公司应收票据及应收账款 1,253,886,098.99 元，其中应收账款余额 1,100,755,415.60 元，坏账准备金额 3,526,393.23 元，账面价值较高。若应收账款不能按期收回或无法收回而发生坏账，对财务报表影响较为重大，且坏账准备的计提涉及管理层的判断和估计，故列为关键审计事项。</p>	<p>执行的主要审计程序如下：</p> <ul style="list-style-type: none"> — 审阅莱克电气公司应收账款计提的内控流程，评估关键假设及数据的合理性。 — 审阅莱克电气公司应收账款的坏账准备计提过程，评估所采用坏账准备计提会计政策的合理性。 — 分析及比较莱克电气公司本年度及过去应收账款的坏账准备的合理及一致性。 — 将莱克电气公司与同行业上市公司应收款项坏账准备估计政策进行对比，以评估管理层估计的合理性。 — 结合莱克电气公司信用风险特征、账龄分析以及应收账款期后回款分析，同时执行应收账款函证程序，评价对应收账款减值损失计提的合理性； — 与管理层讨论应收账款回收情况及可能存在的回收风险。
2. 存货跌价准备的计提	
关键审计事项	审计中的应对
<p>截至 2018 年 12 月 31 日，莱克电气公司存货余额 780,848,301.21 元，存货跌价准备金额 81,170,308.84 元，账面价值较高，存货跌价准备计提的充分性对财务报表的影响较为重大，且存货跌价准备的计提涉及管理层的判断和估计，故列为关键审计事项。</p>	<p>执行的主要审计程序如下：</p> <ul style="list-style-type: none"> — 审阅莱克电气公司存货跌价准备计提的内控流程，评估关键假设及数据的合理性。 — 执行存货的监盘程序，检查存货的数量及状况等。 — 取得公司存货的库龄清单，结合产品的状况，对库龄较长的存货进行分析性复核，分析存货跌价准备计提是否合理。 — 获取并检查莱克电气公司的存货跌价计提明细表，评估管理层在存货跌价准备测试中使用的相关参数，尤其是预计售价、进一步生产的成本、销售费用和相关税费等，并进行了存货跌价准备的重新计算。 — 分析及比较莱克电气公司本年度及过去存货跌价准备的合理及一致性。 — 将关键存货指标，如存货周转率、存货跌价率等与行业正常水平进行比较分析其整体合理性 — 与管理层讨论可能存在的库存风险。

3. 或有事项	
关键审计事项	审计中的应对
<p>莱克电气公司子公司莱克电气香港有限公司（KINGCLEAN ELECTRIC HK CO., LIMITED）（以下简称“莱克香港”）金融衍生产品交易事项，由于该事项涉及金额较大，故列为关键审计事项。</p>	<p>执行的主要审计程序如下：</p> <ul style="list-style-type: none"> 一一向公司法务部门收集 2018 年度所有与该事项相关文件，对其发生的经过、事件情况进行全面了解与分析； 一一向公司法务部门、法律顾问、外部代理律师沟通交流该事项情况、发函了解事项进度，以及对结果的判断； 一一与管理层讨论该事项对公司的影响、分析可能出现的情况及结果，并结合获取的其他证据，评价管理层对该事项作出的判断及估计的合理性； 一一对履职律师事务所的资质、胜任能力等进行了解与评估； 一一对该事项的列报和披露进行了复核。

五、 其他信息

莱克电气公司管理层(以下简称管理层)对其他信息负责。其他信息包括莱克电气公司 2018 年年度报告中涵盖的信息，但不包括财务报表和我们的审计报告。

我们对财务报表发表的审计意见不涵盖其他信息，我们也不对其他信息发表任何形式的鉴证结论。

结合我们对财务报表的审计，我们的责任是阅读其他信息，在此过程中，考虑其他信息是否与财务报表或我们在审计过程中了解到的情况存在重大不一致或者似乎存在重大错报。

基于我们已执行的工作，如果我们确定其他信息存在重大错报，我们应当报告该事实。在这方面，我们无任何事项需要报告。

六、 管理层和治理层对财务报表的责任

管理层负责按照企业会计准则的规定编制财务报表，使其实现公允反映，并设计、执行和维护必要的内部控制，以使财务报表不存在由于舞弊或错误导致的重大错报。

在编制财务报表时，管理层负责评估莱克电气公司的持续经营能力，披露与持续经营相关的事项（如适用），并运用持续经营假设，除非管理层计划清算莱克电气公司、终止运营或别无其他现实的选择。

治理层负责监督莱克电气公司的财务报告过程。

七、 注册会计师对财务报表审计的责任

我们的目标是对财务报表整体是否不存在由于舞弊或错误导致的重大错报获取合理保证，并出具包含审计意见的审计报告。合理保证是高水平的保证，但并不能保证按照审计准则执行的审计在某一重大错报存在时总能发现。错报可能由于舞弊或错误导致，如果合理预期错报单独或汇总起来可能影响财务报表使用者依据财务报表作出的经济决策，则通常认为错报是重大的。

在按照审计准则执行审计工作的过程中，我们运用职业判断，并保持职业怀疑。同时，我们也执行以下工作：

(1) 识别和评估由于舞弊或错误导致的财务报表重大错报风险，设计和实施审计程序以应对这些风险，并获取充分、适当的审计证据，作为发表审计意见的基础。由于舞弊可能涉及串通、伪造、故意遗漏、虚假陈述或凌驾于内部控制之上，未能发现由于舞弊导致的重大错报的风险高于未能发现由于错误导致的重大错报的风险。

(2) 了解与审计相关的内部控制，以设计恰当的审计程序。

(3) 评价管理层选用会计政策的恰当性和作出会计估计及相关披露的合理性。

(4) 对管理层使用持续经营假设的恰当性得出结论。同时，根据获取的审计证据，就可能对莱克电气公司持续经营能力产生重大疑虑的事项或情况是否存在重大不确定性得出结论。如果我们得出结论认为存在重大不确定性，审计准则要求我们在审计报告中提请报表使用者注意财务报表中的相关披露；如果披露不充分，我们应当发表非无保留意见。我们的结论基于截至审计报告日可获得的信息。然而，未来的事项或情况可能导致莱克电气公司不能持续经营。

(5) 评价财务报表的总体列报、结构和内容（包括披露），并评价财务报表是否公允反映相关交易和事项。

(6) 就莱克电气公司中实体或业务活动的财务信息获取充分、适当的审计证据，以对财务报表发表审计意见。我们负责指导、监督和执行集团审计，并对审计意见承担全部责任。

我们与莱克电气公司治理层就 2018 年度财务报表审计之计划的审计范围、时间安排和重大审计发现等事项进行沟通，包括沟通我们在审计中识别出的值得关注的内部控制缺陷。

我们还就已遵守与独立性相关的职业道德要求向治理层提供声明，并与治理层沟通可能被合理认为影响我们独立性的所有关系和其他事项，以及相关的防范措施（如适用）。

在与治理层沟通过的事项中，我们确定哪些事项对本期财务报表审计最为重要，因而构成关键审计事项。我们在审计报告中描述这些事项，除非法律法规禁止公开披露这些事项，

或在极少数情形下，如果合理预期在审计报告中沟通某事项造成的负面后果超过在公众利益方面产生的益处，我们确定不应在审计报告中沟通该事项。

信永中和会计师事务所(特殊普通合伙)

中国注册会计师：

(项目合伙人)

中国注册会计师：

中国 北京

二〇一九年四月二十六日

二、财务报表

合并资产负债表 2018 年 12 月 31 日

编制单位：莱克电气股份有限公司

单位：元 币种：人民币

项目	附注	期末余额	期初余额
流动资产：			
货币资金	七、1	1,228,728,145.72	1,952,177,224.96
结算备付金			
拆出资金			
以公允价值计量且其变动计入当期损益的金融资产			
衍生金融资产			
应收票据及应收账款	七、4	1,253,886,098.99	1,198,894,692.63
其中：应收票据	七、4	156,657,076.62	119,526,562.79
应收账款	七、4	1,097,229,022.37	1,079,368,129.84
预付款项	七、5	30,578,961.29	52,211,228.10
应收保费			
应收分保账款			
应收分保合同准备金			
其他应收款	七、6	12,017,855.64	18,593,666.48
其中：应收利息	七、6	1,816,458.67	8,687,580.38
应收股利			
买入返售金融资产			
存货	七、7	699,677,992.37	729,341,883.43

持有待售资产			
一年内到期的非流动资产			
其他流动资产	七、10	26,808,053.75	55,660,144.80
流动资产合计		3,251,697,107.76	4,006,878,840.40
非流动资产：			
发放贷款和垫款			
可供出售金融资产			
持有至到期投资			
长期应收款			
长期股权投资	七、14	10,854,526.41	12,691,574.61
投资性房地产			
固定资产	七、16	928,010,897.72	800,885,222.03
在建工程	七、17	53,663,790.26	139,101,666.63
生产性生物资产			
油气资产			
无形资产	七、20	155,969,903.25	159,985,353.84
开发支出			
商誉	七、22		8,400.90
长期待摊费用	七、23	37,622,028.03	18,594,664.06
递延所得税资产	七、24	35,852,185.73	29,536,116.07
其他非流动资产			
非流动资产合计		1,221,973,331.40	1,160,802,998.14
资产总计		4,473,670,439.16	5,167,681,838.54
流动负债：			
短期借款			
向中央银行借款			
吸收存款及同业存放			
拆入资金			
以公允价值计量且其变动计入当期损益的金融负债			
衍生金融负债			
应付票据及应付账款	七、29	1,299,693,359.21	1,260,345,109.65
预收款项	七、30	68,469,547.43	77,760,747.66
卖出回购金融资产款			
应付手续费及佣金			
应付职工薪酬	七、31	61,632,199.00	96,944,948.97
应交税费	七、32	16,995,055.24	-4,086,580.48
其他应付款	七、33	229,488,027.46	174,488,628.84
其中：应付利息			
应付股利			
应付分保账款			
保险合同准备金			
代理买卖证券款			
代理承销证券款			
持有待售负债			
一年内到期的非流动负债	七、35		300,000,000.00
其他流动负债	七、36	4,858,242.33	5,421,775.92
流动负债合计		1,681,136,430.67	1,910,874,630.56
非流动负债：			

长期借款			
应付债券			
其中：优先股			
永续债			
长期应付款			
长期应付职工薪酬			
预计负债			
递延收益	七、42	10,765,176.45	15,696,232.05
递延所得税负债			
其他非流动负债			
非流动负债合计		10,765,176.45	15,696,232.05
负债合计		1,691,901,607.12	1,926,570,862.61
所有者权益（或股东权益）：			
实收资本（或股本）	七、44	401,000,000.00	401,000,000.00
其他权益工具			
其中：优先股			
永续债			
资本公积	七、46	794,980,867.40	794,980,867.40
减：库存股			
其他综合收益	七、48	-2,907,815.87	-382,351.17
专项储备			
盈余公积	七、50	200,500,000.00	200,500,000.00
一般风险准备			
未分配利润	七、51	1,388,195,780.51	1,843,014,721.28
归属于母公司所有者权益合计		2,781,768,832.04	3,239,113,237.51
少数股东权益			1,997,738.42
所有者权益（或股东权益）合计		2,781,768,832.04	3,241,110,975.93
负债和所有者权益（或股东权益）总计		4,473,670,439.16	5,167,681,838.54

法定代表人：倪祖根 主管会计工作负责人：王平平 会计机构负责人：姜皓

母公司资产负债表

2018 年 12 月 31 日

编制单位：莱克电气股份有限公司

单位：元 币种：人民币

项目	附注	期末余额	期初余额
流动资产：			
货币资金		810,602,962.19	1,471,663,053.77
以公允价值计量且其变动计入当期损益的金融资产			
衍生金融资产			
应收票据及应收账款	十七、1	993,763,997.55	940,474,515.45
其中：应收票据	十七、1	103,894,172.97	102,345,044.27
应收账款	十七、1	889,869,824.58	838,129,471.18
预付款项		17,490,217.14	33,889,142.82
其他应收款	十七、2	209,436,103.24	129,049,514.24
其中：应收利息		1,535,208.67	8,589,890.05
应收股利		45,688,587.45	

存货		418,734,984.85	443,595,373.42
持有待售资产			
一年内到期的非流动资产			
其他流动资产		20,471,562.96	34,702,748.61
流动资产合计		2,470,499,827.93	3,053,374,348.31
非流动资产：			
可供出售金融资产			
持有至到期投资			
长期应收款			
长期股权投资	十七、3	734,543,617.63	705,011,817.63
投资性房地产			
固定资产		221,541,031.60	221,188,760.10
在建工程		9,133,784.33	2,711,292.77
生产性生物资产			
油气资产			
无形资产		9,851,978.45	10,192,154.60
开发支出			
商誉			
长期待摊费用		4,281,790.39	2,620,027.03
递延所得税资产		20,937,543.11	13,896,273.97
其他非流动资产			
非流动资产合计		1,000,289,745.51	955,620,326.10
资产总计		3,470,789,573.44	4,008,994,674.41
流动负债：			
短期借款			
以公允价值计量且其变动计入当期损益的金融负债			
衍生金融负债			
应付票据及应付账款		1,034,950,811.84	969,461,189.85
预收款项		28,608,659.61	24,281,634.61
应付职工薪酬		41,492,458.22	64,108,563.21
应交税费		18,358,458.86	4,916,295.38
其他应付款		126,546,692.07	93,063,507.02
其中：应付利息			
应付股利			
持有待售负债			
一年内到期的非流动负债			300,000,000.00
其他流动负债		240,931.29	623,290.44
流动负债合计		1,250,198,011.89	1,456,454,480.51
非流动负债：			
长期借款			
应付债券			
其中：优先股			
永续债			
长期应付款			
长期应付职工薪酬			
预计负债			
递延收益			242,982.82
递延所得税负债			

其他非流动负债			
非流动负债合计			242,982.82
负债合计		1,250,198,011.89	1,456,697,463.33
所有者权益（或股东权益）：			
实收资本（或股本）		401,000,000.00	401,000,000.00
其他权益工具			
其中：优先股			
永续债			
资本公积		765,908,000.98	765,908,000.98
减：库存股			
其他综合收益			
专项储备			
盈余公积		200,500,000.00	200,500,000.00
未分配利润		853,183,560.57	1,184,889,210.10
所有者权益（或股东权益）合计		2,220,591,561.55	2,552,297,211.08
负债和所有者权益（或股东权益）总计		3,470,789,573.44	4,008,994,674.41

法定代表人：倪祖根

主管会计工作负责人：王平平

会计机构负责人：姜皓

合并利润表

2018 年 1—12 月

单位：元 币种：人民币

项目	附注	本期发生额	上期发生额
一、营业总收入	七、52	5,863,824,291.69	5,709,587,581.22
其中：营业收入	七、52	5,863,824,291.69	5,709,587,581.22
利息收入			
已赚保费			
手续费及佣金收入			
二、营业总成本		5,367,365,600.95	5,324,335,622.58
其中：营业成本	七、52	4,395,184,926.89	4,284,105,744.84
利息支出			
手续费及佣金支出			
退保金			
赔付支出净额			
提取保险合同准备金净额			
保单红利支出			
分保费用			
税金及附加	七、53	45,749,790.23	38,861,405.15
销售费用	七、54	453,263,078.05	374,800,663.64
管理费用	七、55	230,819,681.84	209,370,067.07
研发费用	七、56	244,644,481.62	231,305,241.28
财务费用	七、57	-55,949,584.29	137,241,730.52
其中：利息费用	七、57	4,174,484.95	24,999,050.56
利息收入	七、57	57,606,885.13	40,549,916.05
资产减值损失	七、58	53,653,226.61	48,650,770.08
加：其他收益	七、59	5,036,454.30	6,815,367.98

投资收益（损失以“－”号填列）	七、60	-48,457,037.65	14,306,074.25
其中：对联营企业和合营企业的投资收益	七、60	-1,837,048.20	-1,158,564.85
公允价值变动收益（损失以“－”号填列）	七、61		109,524.54
资产处置收益（损失以“－”号填列）	七、62	-930,584.73	603,601.98
汇兑收益（损失以“－”号填列）			
三、营业利润（亏损以“－”号填列）		452,107,522.66	407,086,527.39
加：营业外收入	七、63	34,795,543.53	7,813,415.00
减：营业外支出	七、64	3,006,075.17	1,450,083.44
四、利润总额（亏损总额以“－”号填列）		483,896,991.02	413,449,858.95
减：所得税费用	七、65	61,073,234.59	47,923,781.69
五、净利润（净亏损以“－”号填列）		422,823,756.43	365,526,077.26
（一）按经营持续性分类			
1. 持续经营净利润（净亏损以“－”号填列）		422,823,756.43	365,526,077.26
2. 终止经营净利润（净亏损以“－”号填列）			
（二）按所有权归属分类			
1. 归属于母公司股东的净利润		423,041,320.60	365,528,338.84
2. 少数股东损益		-217,564.17	-2,261.58
六、其他综合收益的税后净额		-2,525,464.70	1,404,811.55
归属母公司所有者的其他综合收益的税后净额		-2,525,464.70	1,404,811.55
（一）不能重分类进损益的其他综合收益			
1. 重新计量设定受益计划变动额			
2. 权益法下不能转损益的其他综合收益			
（二）将重分类进损益的其他综合收益		-2,525,464.70	1,404,811.55
1. 权益法下可转损益的其他综合收益			
2. 可供出售金融资产公允价值变动损益			
3. 持有至到期投资重分类为可供出售金融资产损益			
4. 现金流量套期损益的有效部分			
5. 外币财务报表折算差额	七、66	-2,525,464.70	1,404,811.55
6. 其他			
归属于少数股东的其他综合收益的税后净额			
七、综合收益总额		420,298,291.73	366,930,888.81

归属于母公司所有者的综合收益总额		420,515,855.90	366,933,150.39
归属于少数股东的综合收益总额		-217,564.17	-2,261.58
八、每股收益：			
（一）基本每股收益(元/股)		1.05	0.91
（二）稀释每股收益(元/股)		1.05	0.91

本期发生同一控制下企业合并的，被合并方在合并前实现的净利润为：0 元，上期被合并方实现的净利润为：0 元。

法定代表人：倪祖根 主管会计工作负责人：王平平 会计机构负责人：姜皓

母公司利润表
2018 年 1—12 月

单位：元 币种：人民币

项目	附注	本期发生额	上期发生额
一、营业收入	十七、4	4,422,303,711.16	4,271,675,887.78
减：营业成本	十七、4	3,533,820,691.84	3,432,792,621.70
税金及附加		27,208,531.47	21,246,902.09
销售费用		215,455,154.83	192,859,504.54
管理费用		165,786,184.42	154,986,602.91
研发费用		164,157,513.32	146,506,131.72
财务费用		-43,665,514.33	90,088,175.41
其中：利息费用		4,164,341.98	19,849,075.26
利息收入		46,904,614.43	32,108,503.60
资产减值损失		36,283,183.49	26,939,028.25
加：其他收益		200,341.68	203,276.40
投资收益（损失以“－”号填列）	十七、5	233,018,337.45	9,494,734.33
其中：对联营企业和合营企业的投资收益			
公允价值变动收益（损失以“－”号填列）			
资产处置收益（损失以“－”号填列）			
二、营业利润（亏损以“－”号填列）		556,476,645.25	215,954,931.89
加：营业外收入		30,526,344.41	5,870,987.82
减：营业外支出		3,116,305.47	1,587,254.94
三、利润总额（亏损总额以“－”号填列）		583,886,684.19	220,238,664.77
减：所得税费用		37,402,333.72	23,973,802.43
四、净利润（净亏损以“－”号填列）		546,484,350.47	196,264,862.34
（一）持续经营净利润（净亏损以“－”号填列）		546,484,350.47	196,264,862.34
（二）终止经营净利润（净亏损以“－”号填列）			
五、其他综合收益的税后净额			
（一）不能重分类进损益的其他综合收益			

1. 重新计量设定受益计划变动额			
2. 权益法下不能转损益的其他综合收益			
(二) 将重分类进损益的其他综合收益			
1. 权益法下可转损益的其他综合收益			
2. 可供出售金融资产公允价值变动损益			
3. 持有至到期投资重分类为可供出售金融资产损益			
4. 现金流量套期损益的有效部分			
5. 外币财务报表折算差额			
6. 其他			
六、综合收益总额		546,484,350.47	196,264,862.34
七、每股收益：			
(一) 基本每股收益(元/股)			
(二) 稀释每股收益(元/股)			

法定代表人：倪祖根 主管会计工作负责人：王平平 会计机构负责人：姜皓

合并现金流量表

2018 年 1—12 月

单位：元 币种：人民币

项目	附注	本期发生额	上期发生额
一、经营活动产生的现金流量：			
销售商品、提供劳务收到的现金		5,691,595,697.79	5,208,875,188.55
客户存款和同业存放款项净增加额			
向中央银行借款净增加额			
向其他金融机构拆入资金净增加额			
收到原保险合同保费取得的现金			
收到再保险业务现金净额			
保户储金及投资款净增加额			
处置以公允价值计量且其变动计入当期损益的金融资产净增加额			
收取利息、手续费及佣金的现金			
拆入资金净增加额			
回购业务资金净增加额			
收到的税费返还		334,233,068.54	355,023,023.52
收到其他与经营活动有关的现金	七、67	138,812,742.23	74,228,250.74
经营活动现金流入小计		6,164,641,508.56	5,638,126,462.81
购买商品、接受劳务支付的现金		3,937,041,303.35	3,940,044,491.74
客户贷款及垫款净增加额			
存放中央银行和同业款项净增加额			

支付原保险合同赔付款项的现金			
支付利息、手续费及佣金的现金			
支付保单红利的现金			
支付给职工以及为职工支付的现金		834,476,010.92	741,228,313.00
支付的各项税费		118,886,179.46	171,792,066.75
支付其他与经营活动有关的现金	七、67	605,509,932.84	570,893,580.77
经营活动现金流出小计		5,495,913,426.57	5,423,958,452.26
经营活动产生的现金流量净额		668,728,081.99	214,168,010.55
二、投资活动产生的现金流量：			
收回投资收到的现金			2,980,000,000.00
取得投资收益收到的现金		6,403,874.23	12,427,816.54
处置固定资产、无形资产和其他长期资产收回的现金净额		1,298,493.67	3,915,162.48
处置子公司及其他营业单位收到的现金净额		1,960,606.45	
收到其他与投资活动有关的现金	七、67	5,656,700.00	8,481,000.00
投资活动现金流入小计		15,319,674.35	3,004,823,979.02
购建固定资产、无形资产和其他长期资产支付的现金		151,467,108.06	223,523,443.95
投资支付的现金			2,464,200,000.00
质押贷款净增加额			
取得子公司及其他营业单位支付的现金净额			
支付其他与投资活动有关的现金	七、67	58,754,063.69	6,856,571.01
投资活动现金流出小计		210,221,171.75	2,694,580,014.96
投资活动产生的现金流量净额		-194,901,497.40	310,243,964.06
三、筹资活动产生的现金流量：			
吸收投资收到的现金			2,000,000.00
其中：子公司吸收少数股东投资收到的现金			2,000,000.00
取得借款收到的现金			1,440,000,000.00
发行债券收到的现金			
收到其他与筹资活动有关的现金			
筹资活动现金流入小计			1,442,000,000.00
偿还债务支付的现金		300,000,000.00	1,820,000,000.00
分配股利、利润或偿付利息支付的现金		883,054,194.06	129,565,229.18
其中：子公司支付给少数股东的股利、利润			
支付其他与筹资活动有关的现金			
筹资活动现金流出小计		1,183,054,194.06	1,949,565,229.18
筹资活动产生的现金流量净额		-1,183,054,194.06	-507,565,229.18
四、汇率变动对现金及现金等价物的影响		-14,221,469.77	-121,948,367.27
五、现金及现金等价物净增加额		-723,449,079.24	-105,101,621.84
加：期初现金及现金等价物余额		1,952,177,224.96	2,057,278,846.80
六、期末现金及现金等价物余额	七、68	1,228,728,145.72	1,952,177,224.96

法定代表人：倪祖根

主管会计工作负责人：王平平

会计机构负责人：姜皓

母公司现金流量表
2018 年 1—12 月

单位:元 币种:人民币

项目	附注	本期发生额	上期发生额
一、经营活动产生的现金流量:			
销售商品、提供劳务收到的现金		4,532,251,237.15	4,022,630,382.21
收到的税费返还		269,651,173.05	263,629,021.15
收到其他与经营活动有关的现金		106,430,270.79	45,830,427.53
经营活动现金流入小计		4,908,332,680.99	4,332,089,830.89
购买商品、接受劳务支付的现金		3,283,386,463.21	3,236,499,463.40
支付给职工以及为职工支付的现金		557,108,951.39	509,979,450.36
支付的各项税费		78,459,553.02	88,298,610.52
支付其他与经营活动有关的现金		343,032,355.51	349,595,097.99
经营活动现金流出小计		4,261,987,323.13	4,184,372,622.27
经营活动产生的现金流量净额		646,345,357.86	147,717,208.62
二、投资活动产生的现金流量:			
收回投资收到的现金		3,000,000.00	1,615,000,000.00
取得投资收益收到的现金		187,329,750.00	9,494,734.33
处置固定资产、无形资产和其他长期资产收回的现金净额		257,400.07	1,289,943.71
处置子公司及其他营业单位收到的现金净额			
收到其他与投资活动有关的现金		441,793,947.85	1,594,524,603.56
投资活动现金流入小计		632,381,097.92	3,220,309,281.60
购建固定资产、无形资产和其他长期资产支付的现金		27,066,940.29	52,848,690.62
投资支付的现金		32,531,800.00	1,404,000,000.00
取得子公司及其他营业单位支付的现金净额			
支付其他与投资活动有关的现金		683,992,402.59	1,382,081,133.58
投资活动现金流出小计		743,591,142.88	2,838,929,824.20
投资活动产生的现金流量净额		-111,210,044.96	381,379,457.40
三、筹资活动产生的现金流量:			
吸收投资收到的现金			
取得借款收到的现金			950,000,000.00
发行债券收到的现金			
收到其他与筹资活动有关的现金			
筹资活动现金流入小计			950,000,000.00
偿还债务支付的现金		300,000,000.00	1,330,000,000.00
分配股利、利润或偿付利息支付的现金		883,052,258.64	124,449,836.38
支付其他与筹资活动有关的现金			
筹资活动现金流出小计		1,183,052,258.64	1,454,449,836.38
筹资活动产生的现金流量净额		-1,183,052,258.64	-504,449,836.38
四、汇率变动对现金及现金等价物的影响		-13,143,145.84	-80,093,695.78
五、现金及现金等价物净增加额		-661,060,091.58	-55,446,866.14
加: 期初现金及现金等价物余额		1,471,663,053.77	1,527,109,919.91
六、期末现金及现金等价物余额		810,602,962.19	1,471,663,053.77

法定代表人: 倪祖根

主管会计工作负责人: 王平平

会计机构负责人: 姜皓

合并所有者权益变动表
2018 年 1—12 月

单位:元 币种:人民币

项目	本期												
	归属于母公司所有者权益										少数股东权益	所有者权益合计	
	股本	其他权益工具			资本公积	减： 库存股	其他综合收益	专项储备	盈余公积	一般风险准备			未分配利润
	优先股	永续债	其他										
一、上年期末余额	401,000,000.00				794,980,867.40		-382,351.17		200,500,000.00		1,843,014,721.28	1,997,738.42	3,241,110,975.93
加：会计政策变更													
前期差错更正													
同一控制下企业合并其他													
二、本年期初余额	401,000,000.00				794,980,867.40		-382,351.17		200,500,000.00		1,843,014,721.28	1,997,738.42	3,241,110,975.93
三、本期增减变动金额（减少以“-”号填列）							-2,525,464.70				-454,818,940.77	-1,997,738.42	-459,342,143.89
（一）综合收益总额							-2,525,464.70				423,041,320.60	-217,564.17	420,298,291.73
（二）所有者投入和减少资本													
1. 所有者投入的普通股													
2. 其他权益工具持有者投入资本													
3. 股份支付计入所有者权益的金额													
4. 其他													
（三）利润分配											-878,190,000.00		-878,190,000.00
1. 提取盈余公积													
2. 提取一般风险准备													
3. 对所有者（或股东）的分配											-878,190,000.00		-878,190,000.00

莱克电气 2018 年年度报告

4. 其他													
(四)所有者权益内部结转													
1. 资本公积转增资本(或股本)													
2. 盈余公积转增资本(或股本)													
3. 盈余公积弥补亏损													
4. 设定受益计划变动额结转留存收益													
5. 其他													
(五)专项储备													
1. 本期提取													
2. 本期使用													
(六)其他										329,738.63	-1,780,174.25		-1,450,435.62
四、本期期末余额	401,000,000.00				794,980,867.40		-2,907,815.87		200,500,000.00		1,388,195,780.51		2,781,768,832.04

项目	上期											少数股东权益	所有者权益合计
	归属于母公司所有者权益												
	股本	其他权益工具			资本公积	减：库存股	其他综合收益	专项储备	盈余公积	一般风险准备	未分配利润		
	优先股	永续债	其他										
一、上年期末余额	401,000,000.00				794,620,867.40		-1,787,162.72		200,500,000.00		1,581,746,382.44		2,976,080,087.12
加：会计政策变更													
前期差错更正													
同一控制下企业合并													
其他													
二、本年期初余额	401,000,000.00				794,620,867.40		-1,787,162.72		200,500,000.00		1,581,746,382.44		2,976,080,087.12
三、本期增减变动金额(减少以“-”号填列)					360,000.00		1,404,811.55				261,268,338.84	1,997,738.42	265,030,888.81
(一)综合收益总额							1,404,811.55				365,528,338.84	-2,261.58	366,930,888.81

莱克电气 2018 年年度报告

(二)所有者投入和减少资本												2,000,000.00	2,000,000.00			
1.所有者投入的普通股												2,000,000.00	2,000,000.00			
2.其他权益工具持有者投入资本																
3.股份支付计入所有者权益的金额																
4.其他																
(三)利润分配												-104,260,000.00	-104,260,000.00			
1.提取盈余公积																
2.提取一般风险准备																
3.对所有者(或股东)的分配												-104,260,000.00	-104,260,000.00			
4.其他																
(四)所有者权益内部结转																
1.资本公积转增资本(或股本)																
2.盈余公积转增资本(或股本)																
3.盈余公积弥补亏损																
4.设定受益计划变动额结转留存收益																
5.其他																
(五)专项储备																
1.本期提取																
2.本期使用																
(六)其他													360,000.00			
四、本期期末余额	401,000,000.00				794,980,867.40							-382,351.17	200,500,000.00	1,843,014,721.28	1,997,738.42	3,241,110,975.93

法定代表人：倪祖根

主管会计工作负责人：王平平

会计机构负责人：姜皓

母公司所有者权益变动表
2018 年 1—12 月

单位:元 币种:人民币

项目	本期										
	股本	其他权益工具			资本公积	减:库存股	其他综合收益	专项储备	盈余公积	未分配利润	所有者权益合计
		优先股	永续债	其他							
一、上年期末余额	401,000,000.00				765,908,000.98				200,500,000.00	1,184,889,210.10	2,552,297,211.08
加:会计政策变更											
前期差错更正											
其他											
二、本年期初余额	401,000,000.00				765,908,000.98				200,500,000.00	1,184,889,210.10	2,552,297,211.08
三、本期增减变动金额(减少以“—”号填列)										-331,705,649.53	-331,705,649.53
(一)综合收益总额										546,484,350.47	546,484,350.47
(二)所有者投入和减少资本											
1.所有者投入的普通股											
2.其他权益工具持有者投入资本											
3.股份支付计入所有者权益的金额											
4.其他											
(三)利润分配										-878,190,000.00	-878,190,000.00
1.提取盈余公积											
2.对所有者(或股东)的分配										-878,190,000.00	-878,190,000.00
3.其他											
(四)所有者权益内部结转											
1.资本公积转增资本(或股本)											
2.盈余公积转增资本(或股本)											
3.盈余公积弥补亏损											

莱克电气 2018 年年度报告

4. 设定受益计划变动额结转留存收益											
5. 其他											
(五) 专项储备											
1. 本期提取											
2. 本期使用											
(六) 其他											
四、本期期末余额	401,000,000.00				765,908,000.98				200,500,000.00	853,183,560.57	2,220,591,561.55

项目	上期										
	股本	其他权益工具			资本公积	减：库存股	其他综合收益	专项储备	盈余公积	未分配利润	所有者权益合计
		优先股	永续债	其他							
一、上年期末余额	401,000,000.00				765,908,000.98				200,500,000.00	1,092,884,347.76	2,460,292,348.74
加：会计政策变更											
前期差错更正											
其他											
二、本年期初余额	401,000,000.00				765,908,000.98				200,500,000.00	1,092,884,347.76	2,460,292,348.74
三、本期增减变动金额（减少以“-”号填列）										92,004,862.34	92,004,862.34
（一）综合收益总额										196,264,862.34	196,264,862.34
（二）所有者投入和减少资本											
1. 所有者投入的普通股											
2. 其他权益工具持有者投入资本											
3. 股份支付计入所有者权益的金额											
4. 其他											
（三）利润分配										-104,260,000.00	-104,260,000.00
1. 提取盈余公积											
2. 对所有者（或股东）的分										-104,260,000.00	-104,260,000.00

配											
3. 其他											
(四) 所有者权益内部结转											
1. 资本公积转增资本(或股本)											
2. 盈余公积转增资本(或股本)											
3. 盈余公积弥补亏损											
4. 设定受益计划变动额结转留存收益											
5. 其他											
(五) 专项储备											
1. 本期提取											
2. 本期使用											
(六) 其他											
四、本期期末余额	401,000,000.00				765,908,000.98				200,500,000.00	1,184,889,210.10	2,552,297,211.08

法定代表人：倪祖根

主管会计工作负责人：王平平

会计机构负责人：姜皓

三、公司基本情况

1. 公司概况

√适用 □不适用

莱克电气股份有限公司（原苏州同创科技有限公司、金莱克电气有限公司、金莱克电气股份有限公司，以下简称公司或本公司，在包含子公司时统称本集团）系 2001 年经苏州市人民政府苏州新区经济贸易局苏新经项（2001）400 号文件批准，由毛里求斯金莱克国际有限公司投资设立的外商独资企业，注册资本 500 万美元。

2007 年经公司董事会决议，苏州国家高新技术产业开发区经济发展和改革局苏高新经项（2007）011 号文件批准，本公司由苏州同创科技有限公司更名为金莱克电气有限公司，注册资本由 500 万美元增加至 650 万美元，新增注册资本由 2005 年以前公司实现的未分配利润转增。

2007 年经公司董事会审议通过，苏州国家高新技术产业开发区经济发展和改革局苏高新经项（2007）176 号文件批准，毛里求斯金莱克国际有限公司将其所持股权转让给百慕大金莱克国际有限公司，本公司注册资本由 650 万美元增加至 1,838.623 万美元，增加的注册资本由百慕大金莱克国际有限公司出资 1,087.5 万美元，苏州立达投资公司出资 91.93 万美元，苏州同创企业管理有限公司出资 9.193 万美元。

2008 年 1 月，经公司董事会审议通过，并经《商务部关于金莱克电气有限公司变更为外商投资股份有限公司的批复》（商资批（2007）2241 号）批准，本公司整体变更为金莱克电气股份有限公司，注册资本为人民币 360,000,000 元，由金莱克电气有限公司以截止 2007 年 8 月 31 日经信永中和会计师事务所审计后的净资产 413,655,621.76 元折合 360,000,000 股（每股面值 1 元），其中：百慕大金莱克国际有限公司持股 340,200,000 元，持股比例为 94.50%；苏州立达投资有限公司持股 18,000,000 元，持股比例为 5.00%；苏州同创企业管理有限公司持股 1,800,000 元，持股比例为 0.50%。信永中和会计师事务所于 2008 年 1 月 3 日为本公司出具 XYZH/2007CDA1004-1 号验资报告，本公司已于 2008 年 1 月办理完成相关工商变更登记手续。

2009 年 12 月，本公司股东百慕大金莱克国际有限公司将持有的公司 94.50% 的股权转让给金维贸易有限公司（注册地为香港），本公司已于 2010 年 1 月取得江苏省商务厅“苏商资（2010）55 号”《关于同意金莱克电气股份有限公司股权变更的批复》文件，于 2010 年 1 月 27 日换发江苏省人民政府“商外资苏府资字（2008）79791 号《中华人民共和国台港澳侨投资企业批准证书》，并于 2010 年 1 月办理完成相关工商变更登记手续。

2010 年 1 月 30 日，经江苏省苏州工商行政管理局“（2010）第 01290006 号”外商投资公司准予变更登记通知书批准，本公司名称变更为莱克电气股份有限公司。

2010 年 3 月，本公司股东金维贸易有限公司将其持有的公司股份中的 4430 万股（公司总股本的 12.3056%）分别转让给苏州国发众富创业投资企业（有限合伙），苏州盛融创业投资有限公司、上海燊乾投资有限公司、苏州工业园区吉盛创业投资有限公司、宁波汇峰投资控股股份有限公司、深圳市大雄风创业投资有限公司、苏州和融创业投资有限公司、上海赛捷投资合伙企业（有限合伙）、江苏华成华利创业投资有限公司、苏州高锦创业投资有限公司、苏州润莱投资有限公司、苏州福马创业投资有限公司、苏州市利中投资有限公司、平安财智投资管理有限公司共计 14 家投资者。本公司已于 2010 年 3 月取得江苏省商务厅“苏商资（2010）231 号”《关于同意莱克电气股份有限公司股权变更的批复》，并于 2010 年 3 月办理完成相关工商变更登记手续。

2012 年 2 月，本公司股东金维贸易有限公司将其持有的公司股份中的 18360 万股（公司总股本的 51%）转让给莱克（苏州）投资有限公司。本公司已于 2012 年 3 月取得江苏省商务厅“苏商资（2012）201 号”《关于同意莱克电气股份有限公司股权变更的批复》，并于 2012 年 3 月办理完成相关工商变更登记手续。

2015 年 4 月 23 日经中国证券监督管理委员会“证监许可[2015]709 号”《中国证券监督管理委员会关于核准莱克电气股份有限公司首次公开发行股票批复》核准，本公司向社会公开发行人民币普通股 4,100 万股（每股面值 1 元），增加股本人民币 41,000,000.00 元，变更后的股本为人民币 401,000,000.00 元，并于 2015 年 5 月 13 日在上海证券交易所上市交易。

截至 2018 年 12 月 31 日，本公司股本及股权结构情况如下：

股东名称	股本（万股）	持股比例
莱克（苏州）投资有限公司	14,688.0000	36.63%
GOLDVAC TRADING LIMITED	11,230.0000	28.00%
倪祖根	6,548.9949	16.33%
苏州立达投资有限公司	1,440.0000	3.59%
其他社会公众股	6,193.0051	15.45%
合计	40,100.0000	100.00%

本公司控股股东为莱克（苏州）投资有限公司，本集团最终控制人为自然人倪祖根先生。

本公司统一社会信用代码 91320500733338412Q，由江苏省苏州市工商行政管理局核发。

本集团主营业务和主要产品如下：主营业务为高端家居清洁健康电器的设计、研发、制造和销售业务；主要产品包括吸尘器、空气净化器等室内清洁健康电器，割草机、打草机等室外环境清洁电器，挂烫机、加湿器、净水机等品质生活电器，以及部分直接销售的微特电机。

本公司住所：江苏省苏州新区向阳路 1 号，法定代表人：倪祖根先生。

2. 合并财务报表范围

√适用 □不适用

本集团合并财务报表范围包括莱克电气股份有限公司、苏州金莱克家用电器有限公司、苏州金莱克精密机械有限公司、苏州金莱克汽车电机有限公司、莱克电气绿能科技（苏州）有限公司、苏州碧云泉净水系统有限公司、苏州艾思玛特机器人有限公司、莱克电气信息科技（苏州）有限公司、莱克电气香港有限公司、KINGCLEAN ELECTRIC (ROMANIA) SRL、苏州莱克米标云商销售有限公司、KINGCLEAN HOLDINGS SG CO.,PTE.LTD、Công ty TNHH Vacpro Electric Việt Nam（梵克罗电气越南有限公司）、和苏州雷鹰智能科技有限公司 14 家公司。

与上年相比，本年因新设增加 KINGCLEAN HOLDINGS SG CO.,PTE.LTD、Công ty TNHH Vacpro Electric Việt Nam（梵克罗电气越南有限公司）、和苏州雷鹰智能科技有限公司 3 家公司。

详见本附注“八、合并范围的变更”及本附注“九、在其他主体中的权益”相关内容。

四、财务报表的编制基础

1. 编制基础

本集团财务报表以持续经营为基础，根据实际发生的交易和事项，按照财政部颁布的《企业会计准则》及相关规定，并基于“五、重要会计政策及会计估计”所述会计政策和会计估计编制。

2. 持续经营

√适用 □不适用

本集团自本报告年末至少 12 个月内具备持续经营能力，无影响持续经营能力的重大事项。

五、重要会计政策及会计估计

具体会计政策和会计估计提示：

适用 不适用

具体会计政策和会计估计提示：本集团根据实际生产经营特点制定的具体会计政策和会计估计包括外币业务和外币财务报表折算、应收款项坏账准备的确认和计量、发出存货计量、固定资产分类及折旧方法、无形资产、收入确认和计量等。

1. 遵循企业会计准则的声明

本公司所编制的财务报表符合企业会计准则的要求，真实、完整地反映了公司的财务状况、经营成果、股东权益变动和现金流量等有关信息。

2. 会计期间

本公司会计年度自公历 1 月 1 日起至 12 月 31 日止。

3. 营业周期

适用 不适用

本集团营业周期是 12 个月。

4. 记账本位币

本公司的记账本位币为人民币。

5. 同一控制下和非同一控制下企业合并的会计处理方法

适用 不适用

本集团作为合并方，在同一控制下企业合并中取得的资产和负债，在合并日按被合并方在最终控制方合并报表中的账面价值计量。取得的净资产账面价值与支付的合并对价账面价值的差额，调整资本公积；资本公积不足冲减的，调整留存收益。

在非同一控制下企业合并中取得的被购买方可辨认资产、负债及或有负债在收购日以公允价值计量。合并成本为本集团在购买日为取得对被购买方的控制权而支付的现金或非现金资产、发行或承担的负债、发行的权益性证券等的公允价值以及在企业合并中发生的各项直接相关费用之和（通过多次交易分步实现的企业合并，其合并成本为每一单项交易的成本之和）。合并成本大于合并中取得的被购买方可辨认净资产公允价值份额的差额，确认为商誉；合并成本小于合并中取得的被购买方可辨认净资产公允价值份额的，首先对合并中取得的各项可辨认资产、负债及或有负债的公允价值、以及合并对价的非现金资产或发行的权益性证券等的公允价值进行复核，经复核后，合并成本仍小于合并中取得的被购买方可辨认净资产公允价值份额的，将其差额计入合并当期营业外收入。

6. 合并财务报表的编制方法

适用 不适用

本集团将所有控制的子公司纳入合并财务报表范围。

在编制合并财务报表时，子公司与本公司采用的会计政策或会计期间不一致的，按照本公司的会计政策或会计期间对子公司财务报表进行必要的调整。

合并范围内的所有重大内部交易、往来余额及未实现利润在合并报表编制时予以抵销。子公司的所有者权益中不属于母公司的份额以及当期净损益、其他综合收益及综合收益总额中属于少数股东权益的份额，分别在合并财务报表“少数股东权益、少数股东损益、归属于少数股东的其他综合收益及归属于少数股东的综合收益总额”项目列示。

对于同一控制下企业合并取得的子公司，其经营成果和现金流量自合并当期年初纳入合并财务报表。编制比较合并财务报表时，对上年财务报表的相关项目进行调整，视同合并后形成的报告主体自最终控制方开始控制时点起一直存在。

对于非同一控制下企业合并取得子公司，经营成果和现金流量自本集团取得控制权之日起纳入合并财务报表。在编制合并财务报表时，以购买日确定的各项可辨认资产、负债及或有负债的公允价值为基础对子公司的财务报表进行调整。

7. 合营安排分类及共同经营会计处理方法

适用 不适用

8. 现金及现金等价物的确定标准

本集团现金流量表之现金指库存现金以及可以随时用于支付的存款。现金流量表之现金等价物指持有期限不超过 3 个月、流动性强、易于转换为已知金额现金且价值变动风险很小的投资。

9. 外币业务和外币报表折算

适用 不适用

(1) 外币交易

本集团外币交易按交易发生日的月初汇率将外币金额折算为人民币金额。于资产负债表日，外币货币性项目采用资产负债表日的即期汇率折算为人民币，所产生的折算差额除了为购建或生产符合资本化条件的资产而借入的外币专门借款产生的汇兑差额按资本化的原则处理外，直接计入当期损益。

(2) 外币财务报表的折算

外币资产负债表中资产、负债类项目采用资产负债表日的即期汇率折算；所有者权益类项目除“未分配利润”外，均按业务发生时的即期汇率折算；利润表中的收入与费用项目，采用当期平均汇率折算。上述折算产生的外币报表折算差额，在其他综合收益项目中列示。外币现金流量采用现金流量发生日的当期平均汇率折算。汇率变动对现金的影响额，在现金流量表中单独列示。

10. 金融工具

适用 不适用

本集团成为金融工具合同的一方时确认一项金融资产或金融负债。

(1) 金融资产

1) 金融资产分类、确认依据和计量方法

本集团按投资目的和经济实质对拥有的金融资产分类为以公允价值计量且其变动计入当期损益的金融资产、持有至到期投资、应收款项及可供出售金融资产。

以公允价值计量且其变动计入当期损益的金融资产，包括交易性金融资产和在初始确认时指定为以公允价值计量且其变动计入当期损益的金融资产。

持有至到期投资，是指到期日固定、回收金额固定或可确定，且本集团有明确意图和能力持有至到期的非衍生金融资产。

应收款项，是指在活跃市场中没有报价，回收金额固定或可确定的非衍生金融资产。

可供出售金融资产，是指初始确认时即被指定为可供出售的非衍生金融资产，以及未被划分为其他类的金融资产。

2) 金融资产转移的确认依据和计量方法

金融资产满足下列条件之一的,予以终止确认:①收取该金融资产现金流量的合同权利终止;②该金融资产已转移,且本集团将金融资产所有权上几乎所有的风险和报酬转移给转入方;③该金融资产已转移,虽然本集团既没有转移也没有保留金融资产所有权上几乎所有的风险和报酬,但是放弃了对该金融资产控制。

企业既没有转移也没有保留金融资产所有权上几乎所有的风险和报酬,且未放弃对该金融资产控制的,则按照其继续涉入所转移金融资产的程度确认有关金融资产,并相应确认有关负债。

金融资产整体转移满足终止确认条件的,将所转移金融资产的账面价值,与因转移而收到的对价及原计入其他综合收益的公允价值变动累计额之和的差额计入当期损益。

金融资产部分转移满足终止确认条件的,将所转移金融资产整体的账面价值,在终止确认部分和未终止确认部分之间,按照各自的相对公允价值进行分摊,并将因转移而收到的对价及应分摊至终止确认部分的原计入其他综合收益的公允价值变动累计额之和,与分摊的前述账面金额的差额计入当期损益。

3) 金融资产减值的测试方法及会计处理方法

除以公允价值计量且其变动计入当期损益的金融资产外,本集团于资产负债表日对其他金融资产的账面价值进行检查,如果有客观证据表明某项金融资产发生减值的,计提减值准备。

以摊余成本计量的金融资产发生减值时,按预计未来现金流量(不包括尚未发生的未来信用损失)现值低于账面价值的差额,计提减值准备。如果有客观证据表明该金融资产价值已恢复,且客观上与确认该损失后发生的事项有关,原确认的减值损失予以转回,计入当期损益。

当可供出售金融资产发生减值,原直接计入所有者权益的因公允价值下降形成的累计损失予以转出并计入减值损失。对已确认减值损失的可供出售债务工具投资,在期后公允价值上升且客观上与确认原减值损失后发生的事项有关的,原确认的减值损失予以转回并计入当期损益。对已确认减值损失的可供出售权益工具投资,期后公允价值上升直接计入所有者权益。

(2) 金融负债

1) 金融负债分类、确认依据和计量方法

本集团的金融负债于初始确认时分类为以公允价值计量且其变动计入当期损益的金融负债和其他金融负债。

以公允价值计量且其变动计入当期损益的金融负债,包括交易性金融负债和初始确认时指定为以公允价值计量且其变动计入当期损益的金融负债。按照公允价值进行后续计量,公允价值变动形成的利得或损失以及与该金融负债相关的股利和利息支出计入当期损益。

其他金融负债,采用实际利率法,按照摊余成本进行后续计量。

2) 金融负债终止确认条件

当金融负债的现时义务全部或部分已经解除时,终止确认该金融负债或义务已解除的部分。终止确认部分的账面价值与支付的对价之间的差额,计入当期损益。

(3) 金融资产和金融负债的公允价值确定方法

本集团以主要市场的价格计量金融资产和金融负债的公允价值,不存在主要市场的,以最有利市场的价格计量金融资产和金融负债的公允价值,并且采用当时适用并且有足够可利用数据和其他信息支持的估值技术。公允价值计量所使用的输入值分为三个层次,即第一层次输入值是计量日能够取得的相同资产或负债在活跃市场上未经调整的报价;第二层次输入值是除第一层次输入值外相关资产或负债直接或间接可观察的输入值;第三层次输入值是相关资产或负债的不可观察输入值。本集团优先使用第一层次输入值,最后再使用第三层次输入值。公允价值计量结果所属的层次,由对公允价值计量整体而言具有重大意义的输入值所属的最低层次决定。

11. 应收款项

(1). 单项金额重大并单独计提坏账准备的应收款项

√适用 □不适用

单项金额重大的判断依据或金额标准	将单项金额超过 500 万元的应收款项视为重大应收款项
单项金额重大并单项计提坏账准备的计提方法	根据其未来现金流量现值低于其账面价值的差额，计提坏账准备

(2). 按信用风险特征组合计提坏账准备的应收款项

√适用 □不适用

按信用风险特征组合计提坏账准备的计提方法（账龄分析法、余额百分比法、其他方法）	
账龄组合	按账龄分析法计提坏账准备
款项性质组合	按其他方法计提坏账准备：按款项性质、结合客户信用状况、历史损失率单独认定，无回收风险则不计提坏账准备。

组合中，采用账龄分析法计提坏账准备的

√适用 □不适用

账龄	应收账款计提比例(%)	其他应收款计提比例(%)
1 年以内（含 1 年）	10	10
其中：1 年以内分项，可添加行		
6 个月以内	0	0
7-12 个月	10	10
1—2 年	30	30
2—3 年	60	60
3 年以上	100	100

组合中，采用余额百分比法计提坏账准备的

□适用 √不适用

组合中，采用其他方法计提坏账准备的

□适用 √不适用

(3). 单项金额不重大但单独计提坏账准备的应收款项

√适用 □不适用

单项计提坏账准备的理由	单项金额不重大且按照组合计提坏账准备不能反映其风险特征的应收款项
坏账准备的计提方法	根据其未来现金流量现值低于其账面价值的差额，计提坏账准备

12. 存货

√适用 □不适用

本集团存货主要包括原材料、周转材料、在产品、库存商品（产成品）等。

存货实行永续盘存制，存货在取得时按实际成本计价；领用或发出存货，采用加权平均法确定其实际成本。低值易耗品和包装物采用一次转销法进行摊销。

库存商品、在产品和用于出售的材料等直接用于出售的商品存货，其可变现净值按该存货的估计售价减去估计的销售费用和相关税费后的金额确定；用于生产而持有的材料存货，其可变现净值按所生产的产成品的估计售价减去至完工时估计将要发生的成本、估计的销售费用和相关税费后的金额确定。

13. 持有待售资产

适用 不适用

14. 长期股权投资

适用 不适用

本集团长期股权投资主要是对子公司的投资、对联营企业的投资和对合营企业的投资。

本集团对共同控制的判断依据是所有参与方或参与方组合集体控制该安排，并且该安排相关活动的政策必须经过这些集体控制该安排的参与方一致同意。

本集团直接或通过子公司间接拥有被投资单位 20%（含）以上但低于 50%的表决权时，通常认为对被投资单位具有重大影响。持有被投资单位 20%以下表决权的，还需要综合考虑在被投资单位的董事会或类似权力机构中派有代表、或参与被投资单位财务和经营政策制定过程、或与被投资单位之间发生重要交易、或向被投资单位派出管理人员、或向被投资单位提供关键技术资料等事实和情况判断对被投资单位具有重大影响。

对被投资单位形成控制的，为本集团的子公司。通过同一控制下的企业合并取得的长期股权投资，在合并日按照取得被合并方在最终控制方合并报表中净资产的账面价值的份额作为长期股权投资的初始投资成本。被合并方在合并日的净资产账面价值为负数的，长期股权投资成本按零确定。通过非同一控制下的企业合并取得的长期股权投资，以合并成本作为初始投资成本。

除上述通过企业合并取得的长期股权投资外，以支付现金取得的长期股权投资，按照实际支付的购买价款作为投资成本；以发行权益性证券取得的长期股权投资，按照发行权益性证券的公允价值作为投资成本；投资者投入的长期股权投资，按照投资合同或协议约定的价值作为投资成本；公司如有以债务重组、非货币性资产交换等方式取得的长期股权投资，应根据相关企业会计准则的规定并结合公司的实际情况披露确定投资成本的方法。

本集团对子公司投资采用成本法核算，对合营企业及联营企业投资采用权益法核算。

后续计量采用成本法核算的长期股权投资，在追加投资时，按照追加投资支付的成本额公允价值及发生的相关交易费用增加长期股权投资成本的账面价值。被投资单位宣告分派的现金股利或利润，按照应享有的金额确认为当期投资收益。

后续计量采用权益法核算的长期股权投资，随着被他投资单位所有者权益的变动相应调整增加或减少长期股权投资的账面价值。其中在确认应享有被投资单位净损益的份额时，以取得投资时被投资单位各项可辨认资产等的公允价值为基础，按照本集团的会计政策及会计期间，并抵销与联营企业及合营企业之间发生的内部交易损益按照持股比例计算归属于投资企业的部分，对被投资单位的净利润进行调整后确认。

处置长期股权投资，其账面价值与实际取得价款的差额，计入当期投资收益。采用权益法核算的长期股权投资，因被投资单位除净损益以外所有者权益的其他变动而计入所有者权益的，处置该项投资时将原计入所有者权益的部分按相应比例转入当期投资损益。

15. 投资性房地产

不适用

16. 固定资产

(1). 确认条件

适用 不适用

本集团固定资产是指同时具有以下特征，即为生产商品、提供劳务、出租或经营管理而持有的，使用年限超过一年的有形资产。

固定资产在与其有关的经济利益很可能流入本集团、且其成本能够可靠计量时予以确认。本集团固定资产包括房屋建筑物、运输工具、机器设备、电子及通讯设备、仪器仪表及计量器具、办公设备和其他等。

除已提足折旧仍继续使用的固定资产和单独计价入账的土地外，本集团对所有固定资产计提折旧。

(2). 折旧方法

适用 不适用

类别	折旧方法	折旧年限（年）	残值率	年折旧率
房屋建筑物	平均年限法	5-20	10%	4.5%-18%
运输工具	平均年限法	4-5	10%	18%-22.5%
机器设备	平均年限法	3-10	10%	9%-30%
办公及其他设备	平均年限法	3-5	10%	18%-30%

本集团于每年年度终了，对固定资产的预计使用寿命、预计净残值和折旧方法进行复核，如发生改变，则作为会计估计变更处理。

(3). 融资租入固定资产的认定依据、计价和折旧方法

适用 不适用

17. 在建工程

适用 不适用

在建工程在达到预定可使用状态之日起，根据工程预算、造价或工程实际成本等，按估计的价值结转固定资产，次月起开始计提折旧，待办理了竣工决算手续后再对固定资产原值差异进行调整。

18. 借款费用

适用 不适用

发生的可直接归属于需要经过 1 年以上的购建才能达到预定可使用状态的固定资产、投资性房地产等的借款费用，在资产支出已经发生、借款费用已经发生、为使资产达到预定可使用状态所必要的购建活动已经开始时，开始资本化；当购建符合资本化条件的资产达到预定可使用状态时，停止资本化，其后发生的借款费用计入当期损益。如果符合资本化条件的资产在购建过程中发生非正常中断、且中断时间连续超过 3 个月，暂停借款费用的资本化，直至资产的购建活动重新开始。

专门借款当期实际发生的利息费用，扣除尚未动用的借款资金存入银行取得的利息收入或进行暂时性投资取得的投资收益后的金额予以资本化；一般借款根据累计资产支出超过专门借款部分的资产支出加权平均数乘以所占用一般借款的资本化率，确定资本化金额。资本化率根据一般借款加权平均利率计算确定。

19. 生物资产

适用 不适用

20. 油气资产

适用 不适用

21. 无形资产

(1). 计价方法、使用寿命、减值测试

适用 不适用

本集团无形资产包括土地使用权、专利技术、非专利技术等，按取得时的实际成本计量，其中，购入的无形资产，按实际支付的价款和相关的其他支出作为实际成本；投资者投入的无形资产，按投资合同或协议约定的价值确定实际成本，但合同或协议约定价值不公允的，按公允价值确定实际成本。

土地使用权从出让起始日起，按其出让年限平均摊销；专利技术、非专利技术和其他无形资产按预计使用年限、合同规定的受益年限和法律规定的有效年限三者中最短者分期平均摊销。摊销金额按其受益对象计入相关资产成本和当期损益。对使用寿命有限的无形资产的预计使用寿命及摊销方法于每年年度终了进行复核，如发生改变，则作为会计估计变更处理

(2). 内部研究开发支出会计政策

适用 不适用

本集团的研究开发支出于发生时直接确认为当期损益。

22. 长期资产减值

适用 不适用

本集团于每一资产负债表日对长期股权投资、固定资产、在建工程、使用寿命有限的无形资产等项目进行检查，当存在减值迹象时，本集团进行减值测试。对商誉和使用寿命不确定的无形资产，无论是否存在减值迹象，每年末均进行减值测试。

减值测试后，若该资产的账面价值超过其可收回金额，其差额确认为减值损失，上述资产的减值损失一经确认，在以后会计期间不予转回。

23. 长期待摊费用

适用 不适用

本集团的长期待摊费用是指已经支出，但应由当期及以后各期承担的摊销期限在 1 年以上(不含 1 年)的各项费用，该等费用在受益期内平均摊销，如果长期待摊费用项目不能使以后会计期间受益，则将尚未摊销的该项目的摊余价值全部转入当期损益。

24. 职工薪酬

(1). 短期薪酬的会计处理方法

适用 不适用

短期薪酬主要包括职工工资、奖金、津贴和补贴，劳务用工薪酬，职工福利费，医疗保险费、工伤保险费和生育保险费等社会保险费，住房公积金，工会经费和职工教育经费等，在职工提供服务的会计期间，将实际发生的短期薪酬确认为负债，并按照受益对象计入当期损益或相关资产成本。

(2). 离职后福利的会计处理方法

适用 不适用

离职后福利主要包括基本养老保险费、失业保险费等，按照公司承担的风险和义务，主要为设定提存计划。对于设定提存计划根据在资产负债表日为换取职工在会计期间提供的服务而向单独主体缴存的提存金确认为负债，并按照受益对象计入当期损益或相关资产成本。

(3). 辞退福利的会计处理方法

适用 不适用

(4). 其他长期职工福利的会计处理方法

适用 不适用

25. 预计负债

适用 不适用

当与对外担保、商业承兑汇票贴现、未决诉讼或仲裁、产品质量保证等或有事项相关的业务同时符合以下条件时，本集团将其确认为负债：该义务是本集团承担的现时义务；该义务的履行很可能导致经济利益流出企业；该义务的金额能够可靠地计量。

预计负债按照履行相关现时义务所需支出的最佳估计数进行初始计量，并综合考虑与或有事项有关的风险、不确定性和货币时间价值等因素。货币时间价值影响重大的，通过对相关未来现金流出进行折现后确定最佳估计数。每个资产负债表日对预计负债的账面价值进行复核，如有改变则对账面价值进行调整以反映当前最佳估计数。

26. 股份支付

适用 不适用

27. 优先股、永续债等其他金融工具

适用 不适用

28. 收入

适用 不适用

(1) 收入确认原则

本集团的营业收入主要包括销售商品收入和让渡资产使用权收入，收入确认原则如下：

1) 销售商品收入：本集团在已将商品所有权上的主要风险和报酬转移给购货方、本集团既没有保留通常与所有权相联系的继续管理权、也没有对已售出的商品实施有效控制、收入的金额能够可靠地计量、相关的经济利益很可能流入企业、相关的已发生或将发生的成本能够可靠地计量时，确认销售商品收入的实现。

2) 让渡资产使用权收入：与交易相关的经济利益很可能流入本集团、收入的金额能够可靠地计量时，确认让渡资产使用权收入的实现。

(2) 收入确认具体政策

销售商品收入具体的确认方法：本集团出口商品主要采用 FOB 模式结算，在商品已报关并取得报关单时确认收入的实现，具体确认时点为报关单据上记载的出口日期；内销商品分为直销（包括买断式经销和直营）、代销两种模式，其中直销模式在商品已发运并取得客户确认时确认收入的实现，代销模式在收到代销商售出商品清单时确认收入的实现。

29. 政府补助

适用 不适用

与资产相关的政府补助，是指本集团取得的、用于购建或以其他方式形成长期资产的政府补助；

与资产相关的政府补助确认为递延收益，并在相关资产使用寿命内平均分配计入当期损益。相关资产在使用寿命结束前被出售、转让、报废或发生毁损的，将尚未分配的相关递延收益余额转入资产处置当期的损益。

与收益相关的政府补助，是指除与资产相关的政府补助之外的政府补助。如果政府文件中未明确规定补助对象，本集团按照上述区分原则进行判断，难以区分的，整体归类为与收益相关的政府补助。

与收益相关的政府补助，用于补偿以后期间的相关成本费用或损失的，确认为递延收益，并在确认相关成本费用或损失的期间计入当期损益，与日常活动相关的政府补助，按照经济业务实质，计入其他收益或冲减相关成本费用。与日常活动无关的政府补助，计入营业外收支。

30. 递延所得税资产/递延所得税负债

适用 不适用

本集团递延所得税资产和递延所得税负债根据资产和负债的计税基础与其账面价值的差额(暂时性差异)计算确认。对于按照税法规定能够于以后年度抵减应纳税所得额的可抵扣亏损，确认相应的递延所得税资产。对于商誉的初始确认产生的暂时性差异，不确认相应的递延所得税负债。对于既不影响会计利润也不影响应纳税所得额(或可抵扣亏损)的非企业合并的交易中产生的资产或负债的初始确认形成的暂时性差异，不确认相应的递延所得税资产和递延所得税负债。于资产负债表日，递延所得税资产和递延所得税负债，按照预期收回该资产或清偿该负债期间的适用税率计量。

本集团以很可能取得用来抵扣可抵扣暂时性差异、可抵扣亏损和税款抵减的未来应纳税所得额为限，确认递延所得税资产。

31. 租赁

(1). 经营租赁的会计处理方法

适用 不适用

本集团作为经营租赁承租方的租金在租赁期内的各个期间按直线法计入相关资产成本或当期损益。

(2). 融资租赁的会计处理方法

适用 不适用

本集团作为融资租赁承租方时，在租赁开始日，按租赁开始日租赁资产的公允价值与最低租赁付款额的现值两者中较低者，作为融资租入固定资产的入账价值，将最低租赁付款额作为长期应付款的入账价值，将两者的差额记录为未确认融资费用。

32. 其他重要的会计政策和会计估计

适用 不适用

33. 重要会计政策和会计估计的变更

(1). 重要会计政策变更

适用 不适用

会计政策变更的内容和原因	审批程序	备注(受重要影响的报表项目名称和金额)
为解决执行企业会计准则在企业财务报告编制中的实际问题，规范企业财务报表列报，针对新金融准则和新收入准则的实施，2018年6月15日，财政部发布了《关于修订印发2018年度一般企业财务报表格式的通知》(财会【2018】15号)，对一般企业财务报表格式进行了修订。	经公司2018年10月17日召开第四届董事会第九次会议审议通过	本次会计政策变更，是对资产负债表及利润表列报项目及其内容做出的调整，对公司财务状况、经营成果和现金流量不产生影响

其他说明

公司按要求对比较财务报表格式进行调整，相关比较财务报表影响说明如下：

原列报报表项目及金额		新列报报表项目及金额	
应收票据	119,526,562.79	应收票据及应收账款	1,198,894,692.63
应收账款	1,079,368,129.84		
应付票据	327,842,078.34	应付票据及应付账款	1,260,345,109.65
应付账款	932,503,031.31		
其他应收款	9,906,086.10	其他应收款	18,593,666.48
应收股利			
应收利息	8,687,580.38		
固定资产	800,885,222.03	固定资产	800,885,222.03
固定资产清理			
在建工程	139,101,666.63	在建工程	139,101,666.63
工程物资			
其他应付款	174,488,628.84	其他应付款	174,488,628.84
应付股利			
应付利息			
长期应付款		长期应付款	
专项应付款			
管理费用	440,675,308.35	管理费用	209,370,067.07
		研发费用	231,305,241.28
无	无	财务费用行项目下增加：	
		其中：利息费用	24,999,050.56
		利息收入	40,549,916.05

(2). 重要会计估计变更

适用 不适用

34. 其他

适用 不适用

六、税项

1. 主要税种及税率

主要税种及税率情况

适用 不适用

税种	计税依据	税率
增值税	销售货物或提供应税劳务	内销商品销项税率 2018 年 5 月 1 日之前税率为 17%，自 2018 年 5 月 1 日开始税率变更为 16%； 外销商品适用免抵退政策

城市维护建设税	应交流转税额	5%，7%
企业所得税	按企业应纳税所得额	15%、16.5%、20%、25%
教育费附加	应交流转税额	3%
地方教育费附加	应交流转税额	2%

存在不同企业所得税税率纳税主体的，披露情况说明

适用 不适用

纳税主体名称	所得税税率（%）
莱克电气股份有限公司	15%
苏州金莱克家用电器有限公司	25%
苏州金莱克精密机械有限公司	15%
苏州金莱克汽车电机有限公司	15%
莱克电气绿能科技（苏州）有限公司	15%
莱克电气香港有限公司	16.5%
苏州碧云泉净水系统有限公司	25%
苏州艾思玛特机器人有限公司	20%
莱克电气信息科技（苏州）有限公司	25%
苏州莱克米标云商销售有限公司	25%

2. 税收优惠

适用 不适用

1、企业所得税

本公司于 2008 年 9 月 24 日取得高新技术企业认证，2017 年 11 月 17 日换发证书有效期三年。根据税法规定，本公司 2017 年、2018 年执行 15% 的企业所得税税率。

本公司之子公司苏州金莱克精密机械有限公司于 2011 年 11 月 8 日取得高新技术企业认证，2017 年 11 月 17 日换发证书有效期三年。根据税法规定，苏州金莱克精密机械有限公司 2017 年、2018 年执行 15% 的企业所得税税率。

本公司之子公司苏州金莱克汽车电机有限公司于 2011 年 11 月 8 日取得高新技术企业认证，2017 年 11 月 17 日换发证书有效期三年。根据税法规定，苏州金莱克汽车电机有限公司 2017 年、2018 年执行 15% 的企业所得税税率。

本公司之子公司莱克电气绿能科技（苏州）有限公司于 2013 年 12 月 3 日取得高新技术企业认证，有效期三年，2016 年复审未通过，2017 年再次认定审核通过，换发证书日期为 2017 年 11 月 17 日，有效期三年。根据税法规定，莱克电气绿能科技（苏州）有限公司 2017 年、2018 年执行 15% 的企业所得税税率。

本公司之子公司莱克电气香港有限公司注册地为香港，其利得税税率 16.5%。

根据财政部和税务总局发布《关于扩大小型微利企业所得税优惠政策范围的通知》（财税〔2017〕43 号），自 2017 年 1 月 1 日至 2019 年 12 月 31 日，将小型微利企业的年应纳税所得额上限由 30 万元提高至 50 万元，对年应纳税所得额低于 50 万元（含 50 万元）的小型微利企业，其所得减按 50% 计入应纳税所得额，按 20% 的税率缴纳企业所得税。

根据 2018 年 7 月 11 日发布的《财政部 税务总局关于进一步扩大小型微利企业所得税优惠政策范围的通知》财税〔2018〕77 号的规定，自 2018 年 1 月 1 日至 2020 年 12 月 31 日，将小型微利企业的年应纳税所得额上限由 50 万元提高至 100 万元，对年应纳税所得额低于 100 万元（含 100 万元）的小型微利企业，其所得减按 50% 计入应纳税所得额，按 20% 的税率缴纳企业所得税。

本公司之子公司苏州艾思玛特机器人有限公司 2017 年度、2018 年度；苏州莱克米标云商销售有限公司 2017 年度符合《中华人民共和国企业所得税法》及其实施条例以及相关税收政策规定的小型微利企业条件，并符合上述小型微利企业所得税优惠的条件。

2、城建税及教育费附加

根据《国务院关于统一内外资企业和个人城市维护建设税和教育费附加制度的通知》（国发[2010]35 号），本集团除莱克电气香港有限公司外的各公司需计缴城建税、教育费附加。

根据《财政部国家税务总局 财税[2016]12 号 关于扩大有关政府性基金免征范围的通知》，本公司之子公司莱克电气信息科技（苏州）有限公司、苏州莱克米标云商销售有限公司符合按月纳税的月销售额或营业额不超过 10 万元（按季度纳税的季度销售额或营业额不超过 30 万元）的缴纳义务人的条件，莱克电气信息科技（苏州）有限公司 2017、2018 年度，苏州莱克米标云商销售有限公司 2017 年度免征教育费附加、地方教育附加、水利建设基金。

3. 其他

适用 不适用

七、合并财务报表项目注释

1、货币资金

适用 不适用

单位：元 币种：人民币

项目	期末余额	期初余额
库存现金	166,668.26	247,839.60
银行存款	1,228,561,477.46	1,951,929,385.36
其他货币资金		
合计	1,228,728,145.72	1,952,177,224.96
其中：存放在境外的款项总额	297,712.29	47,288,197.66

其他说明

“存放在境外的款项总额”系本公司之子公司莱克电气香港有限公司及 KINGCLEAN ELECTRIC (ROMANIA) SRL 的货币资金余额，注册地分别为香港及罗马尼亚。

2、以公允价值计量且其变动计入当期损益的金融资产

适用 不适用

3、衍生金融资产

适用 不适用

4、应收票据及应收账款

总表情况

(1). 分类列示

适用 不适用

单位：元 币种：人民币

项目	期末余额	期初余额
应收票据	156,657,076.62	119,526,562.79
应收账款	1,097,229,022.37	1,079,368,129.84
合计	1,253,886,098.99	1,198,894,692.63

其他说明：
适用 不适用

应收票据

(1). 应收票据分类列示

适用 不适用

单位：元 币种：人民币

项目	期末余额	期初余额
银行承兑票据	156,657,076.62	119,526,562.79
合计	156,657,076.62	119,526,562.79

(2). 期末公司已质押的应收票据

适用 不适用

单位：元 币种：人民币

项目	期末已质押金额
银行承兑票据	71,364,741.34
合计	71,364,741.34

(3). 期末公司已背书或贴现且在资产负债表日尚未到期的应收票据

适用 不适用

单位：元 币种：人民币

项目	期末终止确认金额	期末未终止确认金额
银行承兑票据	174,610,953.55	
合计	174,610,953.55	

(4). 期末公司因出票人未履约而将其转应收账款的票据

适用 不适用

其他说明

适用 不适用

应收账款

(1). 应收账款分类披露

适用 不适用

单位：元 币种：人民币

类别	期末余额					期初余额				
	账面余额		坏账准备		账面价值	账面余额		坏账准备		账面价值
	金额	比例 (%)	金额	计提比例 (%)		金额	比例 (%)	金额	计提比例 (%)	
单项金额重大并单独计提坏账准备的应收账款										

按信用风险特征组合计提坏账准备的应收账款	1,100,755,415.60	100.00	3,526,393.23	0.32	1,097,229,022.37	1,080,489,760.92	100.00	1,121,631.08	0.10	1,079,368,129.84
单项金额不重大但单独计提坏账准备的应收账款										
合计	1,100,755,415.60	/	3,526,393.23	/	1,097,229,022.37	1,080,489,760.92	/	1,121,631.08	/	1,079,368,129.84

期末单项金额重大并单项计提坏账准备的应收账款

适用 不适用

组合中，按账龄分析法计提坏账准备的应收账款

适用 不适用

单位：元 币种：人民币

账龄	期末余额		
	应收账款	坏账准备	计提比例 (%)
1 年以内			
其中：1 年以内分项			
6 个月以内	1,088,025,674.19		0.00
7-12 个月	9,533,816.08	953,381.60	10.00
1 年以内小计	1,097,559,490.27	953,381.60	10.00
1 至 2 年	839,757.94	251,927.38	30.00
2 至 3 年	87,707.85	52,624.71	60.00
3 年以上			100.00
合计	1,098,486,956.06	1,257,933.69	

确定该组合依据的说明：

账龄组合系以应收款项的账龄为信用风险特征划分组合。

组合中，采用余额百分比法计提坏账准备的应收账款

适用 不适用

组合中，采用其他方法计提坏账准备的应收账款

适用 不适用

账龄	年末余额		
	应收账款	坏账准备	计提比例 (%)
无法收回组合	2,268,459.54	2,268,459.54	100.00
合计	2,268,459.54	2,268,459.54	—

注：其他组合系以应收款项交易对象为信用风险特征划分组合。本集团将存在较高收回风险的账款列入无法收回组合。

(2). 本期计提、收回或转回的坏账准备情况:

本期计提坏账准备金额 4,295,511.04 元; 本期收回或转回坏账准备金额 0 元。

其中本期坏账准备收回或转回金额重要的:

适用 不适用

(3). 本期实际核销的应收账款情况

适用 不适用

单位: 元 币种: 人民币

项目	核销金额
实际核销的应收账款	1,890,748.89

其中重要的应收账款核销情况

适用 不适用

应收账款核销说明:

适用 不适用

(4). 按欠款方归集的期末余额前五名的应收账款情况

适用 不适用

本集团按欠款方归集的年末余额前五名应收账款汇总金额 446,087,831.01 元, 占应收账款年末余额合计数的比例为 40.53%, 相应计提的坏账准备年末余额汇总金额 0.00 元。

(5). 因金融资产转移而终止确认的应收账款

适用 不适用

(6). 转移应收账款且继续涉入形成的资产、负债金额

适用 不适用

其他说明:

适用 不适用

5、预付款项

(1). 预付款项按账龄列示

适用 不适用

单位: 元 币种: 人民币

账龄	期末余额		期初余额	
	金额	比例 (%)	金额	比例 (%)
1 年以内	23,890,246.55	78.13	50,998,967.01	97.68
1 至 2 年	6,333,650.47	20.71	957,111.07	1.83
2 至 3 年	327,893.12	1.07	175,150.02	0.34
3 年以上	27,171.15	0.09	80,000.00	0.15
合计	30,578,961.29	100.00	52,211,228.10	100.00

账龄超过 1 年且金额重要的预付款项未及时结算原因的说明:

无

(2). 按预付对象归集的期末余额前五名的预付款情况

√适用 □不适用

按预付对象归集的年末余额前五名预付款项汇总金额 14,474,782.10 元，占预付款项年末余额合计数的比例为 47.34%。

其他说明

□适用 √不适用

6、其他应收款**总表情况****(1). 分类列示**

√适用 □不适用

单位：元 币种：人民币

项目	期末余额	期初余额
应收利息	1,816,458.67	8,687,580.38
应收股利		
其他应收款	10,201,396.97	9,906,086.10
合计	12,017,855.64	18,593,666.48

其他说明：

□适用 √不适用

应收利息**(1). 应收利息分类**

√适用 □不适用

单位：元 币种：人民币

项目	期末余额	期初余额
定期存款	1,816,458.67	8,687,580.38
合计	1,816,458.67	8,687,580.38

(2). 重要逾期利息

□适用 √不适用

其他说明：

□适用 √不适用

应收股利**(1). 应收股利**

□适用 √不适用

(2). 重要的账龄超过 1 年的应收股利

□适用 √不适用

其他说明：

□适用 √不适用

其他应收款**(1). 其他应收款分类披露**

√适用 □不适用

单位：元 币种：人民币

类别	期末余额					期初余额				
	账面余额		坏账准备		账面价值	账面余额		坏账准备		账面价值
	金额	比例 (%)	金额	计提比例 (%)		金额	比例 (%)	金额	计提比例 (%)	
单项金额重大并单独计提坏账准备的其他应收款										
按信用风险特征组合计提坏账准备的其他应收款	10,348,948.23	100.00	147,551.26	1.43	10,201,396.97	10,125,420.41	100.00	219,334.31	2.17	9,906,086.10
单项金额不重大但单独计提坏账准备的其他应收款										
合计	10,348,948.23	/	147,551.26	/	10,201,396.97	10,125,420.41	/	219,334.31	/	9,906,086.10

期末单项金额重大并单项计提坏账准备的其他应收款

适用 不适用

组合中，按账龄分析法计提坏账准备的其他应收款

适用 不适用

单位：元 币种：人民币

账龄	期末余额		
	其他应收款	坏账准备	计提比例 (%)
1 年以内			
其中：1 年以内分项			
6 个月以内	1,567,948.67		0.00
7-12 个月	212,278.06	21,227.81	10.00
1 年以内小计	1,780,226.73	21,227.81	10.00
1 至 2 年	292,763.78	87,829.14	30.00
2 至 3 年	1,053.85	632.31	60.00
3 年以上	37,862.00	37,862.00	100.00
合计	2,111,906.36	147,551.26	

确定该组合依据的说明：

账龄组合系以应收款项的账龄为信用风险特征划分组合。

组合中，采用余额百分比法计提坏账准备的其他应收款

适用 不适用

组合中，采用其他方法计提坏账准备的其他应收款

适用 不适用

组合名称	年末余额		
	其他应收款	坏账准备	计提比例 (%)
款项性质组合	8,237,041.87	0.00	0.00
合计	8,237,041.87	0.00	0.00

注：款项性质组合系以应收款项交易对象、款项性质、期后回款为信用风险特征划分组合。本集团内部应收款，应收关联方款，业务押金、保证金等列入本组合。

(2). 按款项性质分类情况

√适用 □不适用

单位：元 币种：人民币

款项性质	期末账面余额	期初账面余额
备用金	648,675.24	1,802,959.99
业务押金及保证金	8,227,724.25	6,198,325.12
其他	1,472,548.74	2,124,135.30
合计	10,348,948.23	10,125,420.41

(3). 本期计提、收回或转回的坏账准备情况

本期计提坏账准备金额 0 元；本期收回或转回坏账准备金额 37,248.05 元。

其中本期坏账准备转回或收回金额重要的：

□适用 √不适用

(4). 本期实际核销的其他应收款情况

√适用 □不适用

单位：元 币种：人民币

项目	核销金额
实际核销的其他应收款	34,535.00

其中重要的其他应收款核销情况：

□适用 √不适用

其他应收款核销说明：

□适用 √不适用

(5). 按欠款方归集的期末余额前五名的其他应收款情况

√适用 □不适用

单位：元 币种：人民币

单位名称	款项的性质	期末余额	账龄	占其他应收款期末余额合计数的比例 (%)	坏账准备期末余额
北京惠买在线网络科技有限公司	质保金	893,640.74	3 年以内	8.64	
常州领航电子有限公司	押金	500,000.00	2 年以内	4.83	
北京京东世纪贸易有限公司	押金	500,000.00	1 年以内	4.83	
三生(中国)健康产业有限公司	押金	400,000.00	3 年以上	3.87	
南昌市四平贸易有限公司	押金	270,000.00	3 年以上	2.61	
合计	/	2,563,640.74	/	24.78	

(6). 涉及政府补助的应收款项

适用 不适用

(7). 因金融资产转移而终止确认的其他应收款

适用 不适用

(8). 转移其他应收款且继续涉入形成的资产、负债的金额

适用 不适用

其他说明：

适用 不适用

7、 存货

(1). 存货分类

适用 不适用

单位：元 币种：人民币

项目	期末余额			期初余额		
	账面余额	跌价准备	账面价值	账面余额	跌价准备	账面价值
原材料	273,622,811.41	22,498,391.80	251,124,419.61	294,014,408.32	20,432,042.00	273,582,366.32
在产品	32,065,434.55		32,065,434.55	29,193,936.45		29,193,936.45
库存商品	470,261,170.61	58,671,917.04	411,589,253.57	472,230,823.57	51,333,901.08	420,896,922.49
周转材料	4,898,884.64		4,898,884.64	5,668,658.17		5,668,658.17
合计	780,848,301.21	81,170,308.84	699,677,992.37	801,107,826.51	71,765,943.08	729,341,883.43

(2). 存货跌价准备

适用 不适用

单位：元 币种：人民币

项目	期初余额	本期增加金额		本期减少金额		期末余额
		计提	其他	转回或转销	其他	
原材料	20,432,042.00	12,712,585.25		10,646,235.45		22,498,391.80
库存商品	51,333,901.08	36,673,977.47		29,335,961.51		58,671,917.04
合计	71,765,943.08	49,386,562.72		39,982,196.96		81,170,308.84

(3). 存货期末余额含有借款费用资本化金额的说明

适用 不适用

(4). 期末建造合同形成的已完工未结算资产情况

适用 不适用

其他说明

适用 不适用

8、 持有待售资产

适用 不适用

9、一年内到期的非流动资产

适用 不适用

其他说明

无

10、其他流动资产

适用 不适用

单位：元 币种：人民币

项目	期末余额	期初余额
待抵扣进项税	26,808,053.75	55,660,144.80
合计	26,808,053.75	55,660,144.80

其他说明

无

11、可供出售金融资产

(1). 可供出售金融资产情况

适用 不适用

(2). 期末按公允价值计量的可供出售金融资产

适用 不适用

(3). 期末按成本计量的可供出售金融资产

适用 不适用

(4). 报告期内可供出售金融资产减值的变动情况

适用 不适用

(5). 可供出售权益工具期末公允价值严重下跌或非暂时性下跌但未计提减值准备的相关说明

适用 不适用

其他说明

适用 不适用

12、持有至到期投资

(1). 持有至到期投资情况

适用 不适用

(2). 期末重要的持有至到期投资

适用 不适用

(3). 本期重分类的持有至到期投资

适用 不适用

其他说明：

适用 不适用

13、长期应收款

(1). 长期应收款情况

适用 不适用

(2). 因金融资产转移而终止确认的长期应收款

适用 不适用

(3). 转移长期应收款且继续涉入形成的资产、负债金额

适用 不适用

其他说明

适用 不适用

14、长期股权投资

适用 不适用

单位：元 币种：人民币

被投资单位	期初余额	本期增减变动							期末余额	减值准备期末余额
		追加投资	减少投资	权益法下确认的投资损益	其他综合收益调整	其他权益变动	宣告发放现金股利或利润	计提减值准备		
一、合营企业										
小计										
二、联营企业										
苏州派衍	12,691,574.61			-1,837,048.20						10,854,526.41
小计	12,691,574.61			-1,837,048.20						10,854,526.41
合计	12,691,574.61			-1,837,048.20						10,854,526.41

15、投资性房地产

投资性房地产计量模式

不适用

16、固定资产

总表情况

(1). 分类列示

适用 不适用

单位：元 币种：人民币

项目	期末余额	期初余额
固定资产	928,010,897.72	800,885,222.03
固定资产清理		
合计	928,010,897.72	800,885,222.03

其他说明：

适用 不适用

固定资产

(1). 固定资产情况

√适用 □不适用

单位：元 币种：人民币

项目	房屋及建筑物	机器设备	运输工具	办公及其他设备	合计
一、账面原值：					
1. 期初余额	667,531,693.70	546,445,469.56	17,692,966.60	134,605,784.92	1,366,275,914.78
2. 本期增加金额	138,749,059.88	77,281,008.90	648,017.95	14,791,277.06	231,469,363.79
(1) 购置		75,373,316.57	648,017.95	14,791,277.06	90,812,611.58
(2) 在建工程转入	138,749,059.88	1,907,692.33			140,656,752.21
(3) 企业合并增加					
3. 本期减少金额	65,000.00	22,167,288.61	1,055,975.81	11,951,332.07	35,239,596.49
(1) 处置或报废	65,000.00	22,167,288.61	1,055,975.81	11,951,332.07	35,239,596.49
4. 期末余额	806,215,753.58	601,559,189.85	17,285,008.74	137,445,729.91	1,562,505,682.08
二、累计折旧					
1. 期初余额	225,382,569.26	248,318,874.29	10,434,849.42	80,960,372.15	565,096,665.12
2. 本期增加金额	31,623,763.63	52,628,568.48	2,290,319.99	13,152,106.82	99,694,758.92
(1) 计提	31,623,763.63	52,628,568.48	2,290,319.99	13,152,106.82	99,694,758.92
3. 本期减少金额	58,500.00	18,941,493.83	919,775.86	10,621,930.42	30,541,700.11
(1) 处置或报废	58,500.00	18,941,493.83	919,775.86	10,621,930.42	30,541,700.11
4. 期末余额	256,947,832.89	282,005,948.94	11,805,393.55	83,490,548.55	634,249,723.93
三、减值准备					
1. 期初余额		241,346.81		52,680.82	294,027.63
2. 本期增加金额					
(1) 计提					
3. 本期减少金额		38,161.20		10,806.00	48,967.20
(1) 处置或报废		38,161.20		10,806.00	48,967.20
4. 期末余额		203,185.61		41,874.82	245,060.43
四、账面价值					
1. 期末账面价值	549,267,920.69	319,350,055.30	5,479,615.19	53,913,306.54	928,010,897.72
2. 期初账面价值	442,149,124.44	297,885,248.46	7,258,117.18	53,592,731.95	800,885,222.03

(2). 暂时闲置的固定资产情况

□适用 √不适用

(3). 通过融资租赁租入的固定资产情况

□适用 √不适用

(4). 通过经营租赁租出的固定资产

□适用 √不适用

(5). 未办妥产权证书的固定资产情况

□适用 √不适用

其他说明：

□适用 √不适用

固定资产清理

□适用 √不适用

17、在建工程

总表情况

(1). 分类列示

√适用 □不适用

单位：元 币种：人民币

项目	期末余额	期初余额
在建工程	53,663,790.26	139,101,666.63
工程物资		
合计	53,663,790.26	139,101,666.63

其他说明：

□适用 √不适用

在建工程

(1). 在建工程情况

√适用 □不适用

单位：元 币种：人民币

项目	期末余额			期初余额		
	账面余额	减值准备	账面价值	账面余额	减值准备	账面价值
厂房建设	16,981,904.93		16,981,904.93	112,306,323.83		112,306,323.83
机器设备及其他	36,681,885.33		36,681,885.33	26,795,342.80		26,795,342.80
合计	53,663,790.26		53,663,790.26	139,101,666.63		139,101,666.63

(2). 重要在建工程项目本期变动情况

√适用 □不适用

单位：元 币种：人民币

项目名称	预算数	期初余额	本期增加金额	本期转入固定资产金额	本期其他减少金额	期末余额	工程累计投入占预算比例 (%)	工程进度	利息资本化累计金额	其中：本期利息资本化金额	本期利息资本化率 (%)	资金来源
绿能9号厂房	120,000,000.00	74,455,613.72	17,471,870.13	91,927,483.85			76.61	100.00%				自有资金
绿能11号厂房	48,111,742.00	33,348,682.50	15,380,585.86	48,729,268.36			101.28	100.00%				自有资金
汽车电机5号厂房	41,000,000.00	4,502,027.61	12,479,877.32			16,981,904.93	41.42	41.42%				自有资金
合计	209,111,742.00	112,306,323.83	45,332,333.31	140,656,752.21		16,981,904.93	/	/			/	/

(3). 本期计提在建工程减值准备情况

□适用 √不适用

其他说明

□适用 √不适用

工程物资

(1). 工程物资情况

适用 不适用

18、生产性生物资产

(1). 采用成本计量模式的生产性生物资产

适用 不适用

(2). 采用公允价值计量模式的生产性生物资产

适用 不适用

其他说明

适用 不适用

19、油气资产

适用 不适用

20、无形资产

(1). 无形资产情况

适用 不适用

单位：元 币种：人民币

项目	土地使用权	专利权	非专利技术	软件	合计
一、账面原值					
1. 期初余额	192,257,970.98			1,708,536.23	193,966,507.21
2. 本期增加金额				556,034.49	556,034.49
(1) 购置				556,034.49	556,034.49
(2) 内部研发					
(3) 企业合并增加					
3. 本期减少金额					
(1) 处置					
4. 期末余额	192,257,970.98			2,264,570.72	194,522,541.70
二、累计摊销					
1. 期初余额	33,494,800.27			486,353.10	33,981,153.37
2. 本期增加金额	3,846,584.52			724,900.56	4,571,485.08
(1) 计提	3,846,584.52			724,900.56	4,571,485.08
3. 本期减少金额					
(1) 处置					
4. 期末余额	37,341,384.79			1,211,253.66	38,552,638.45
三、减值准备					
1. 期初余额					
2. 本期增加金额					

(1) 计提					
3. 本期减少金额					
(1) 处置					
4. 期末余额					
四、账面价值					
1. 期末账面价值	154,916,586.19			1,053,317.06	155,969,903.25
2. 期初账面价值	158,763,170.71			1,222,183.13	159,985,353.84

本期末通过公司内部研发形成的无形资产占无形资产余额的比例 0

(2). 未办妥产权证书的土地使用权情况

适用 不适用

其他说明：

适用 不适用

21、开发支出

适用 不适用

22、商誉

(1). 商誉账面原值

适用 不适用

单位：元 币种：人民币

被投资单位名称或形成商誉的事项	期初余额	本期增加		本期减少		期末余额
		企业合并形成的		处置		
莱克电气香港有限公司	8,400.90					8,400.90
合计	8,400.90					8,400.90

(2). 商誉减值准备

适用 不适用

单位：元 币种：人民币

被投资单位名称或形成商誉的事项	期初余额	本期增加		本期减少		期末余额
		计提		处置		
莱克电气香港有限公司		8,400.90				8,400.90
合计		8,400.90				8,400.90

(3). 商誉所在资产组或资产组组合的相关信息

适用 不适用

(4). 说明商誉减值测试过程、关键参数（例如预计未来现金流量现值时的预测期增长率、稳定期增长率、利润率、折现率、预测期等，如适用）及商誉减值损失的确认方法

适用 不适用

(5). 商誉减值测试的影响

适用 不适用

其他说明

适用 不适用

23、长期待摊费用

适用 不适用

单位：元 币种：人民币

项目	期初余额	本期增加金额	本期摊销金额	其他减少金额	期末余额
装修及绿化费	2,169,973.57	6,525,915.90	2,518,336.15		6,177,553.32
自主品牌门店装修费	11,402,722.89	16,207,448.83	10,863,396.81		16,746,774.91
生产配套升级	2,753,947.12	8,229,125.51	3,286,134.39		7,696,938.24
模具器具工具	2,268,020.48	9,656,801.89	4,924,060.81		7,000,761.56
合计	18,594,664.06	40,619,292.13	21,591,928.16		37,622,028.03

24、递延所得税资产/递延所得税负债

(1). 未经抵销的递延所得税资产

适用 不适用

单位：元 币种：人民币

项目	期末余额		期初余额	
	可抵扣暂时性差异	递延所得税资产	可抵扣暂时性差异	递延所得税资产
资产减值准备	85,089,313.76	12,762,674.04	73,400,936.10	11,010,140.43
内部交易未实现利润	5,698,444.58	854,766.69	10,765,990.75	1,614,898.61
预提费用	139,839,561.78	21,108,581.71	104,157,664.09	15,704,473.51
房屋重置	4,504,653.16	1,126,163.29	4,826,414.10	1,206,603.52
合计	235,131,973.28	35,852,185.73	193,151,005.04	29,536,116.07

(2). 未经抵销的递延所得税负债

适用 不适用

(3). 以抵销后净额列示的递延所得税资产或负债

适用 不适用

(4). 未确认递延所得税资产明细

适用 不适用

单位：元 币种：人民币

项目	期末余额	期初余额
可抵扣亏损	43,735,333.18	
合计	43,735,333.18	

(5). 未确认递延所得税资产的可抵扣亏损将于以下年度到期

适用 不适用

其他说明：

适用 不适用

25、其他非流动资产

适用 不适用

26、短期借款

(1). 短期借款分类

适用 不适用

(2). 已逾期未偿还的短期借款情况

适用 不适用

其中重要的已逾期未偿还的短期借款情况如下：

适用 不适用

其他说明

适用 不适用

27、以公允价值计量且其变动计入当期损益的金融负债

适用 不适用

28、衍生金融负债

适用 不适用

29、应付票据及应付账款

总表情况

(1). 分类列示

适用 不适用

单位：元 币种：人民币

项目	期末余额	期初余额
应付票据	424,508,107.76	327,842,078.34
应付账款	875,185,251.45	932,503,031.31
合计	1,299,693,359.21	1,260,345,109.65

其他说明：

适用 不适用

应付票据

(1). 应付票据列示

适用 不适用

单位：元 币种：人民币

种类	期末余额	期初余额
商业承兑汇票	33,538,152.76	
银行承兑汇票	390,969,955.00	327,842,078.34
合计	424,508,107.76	327,842,078.34

本期末已到期未支付的应付票据总额为 0 元。

应付账款

(1). 应付账款列示

√适用 □不适用

单位：元 币种：人民币

项目	期末余额	期初余额
1 年以内	832,876,028.67	892,188,828.78
1 年以上	42,309,222.78	40,314,202.53
合计	875,185,251.45	932,503,031.31

(2). 账龄超过 1 年的重要应付账款

□适用 √不适用

其他说明

√适用 □不适用

账龄超过 1 年的应付账款主要为基建工程尾款。

30、预收款项

(1). 预收账款项列示

√适用 □不适用

单位：元 币种：人民币

项目	期末余额	期初余额
1 年以内	54,932,579.79	72,425,013.18
1 年以上	13,536,967.64	5,335,734.48
合计	68,469,547.43	77,760,747.66

(2). 账龄超过 1 年的重要预收款项

□适用 √不适用

(3). 期末建造合同形成的已结算未完工项目情况

□适用 √不适用

其他说明

√适用 □不适用

账龄超过 1 年的预收款项主要为结算尾款。

31、应付职工薪酬

(1). 应付职工薪酬列示

√适用 □不适用

单位：元 币种：人民币

项目	期初余额	本期增加	本期减少	期末余额
一、短期薪酬	96,746,273.17	759,204,363.45	794,517,113.42	61,433,523.20
二、离职后福利-设定提存计划	198,675.80	41,624,269.86	41,624,269.86	198,675.80
合计	96,944,948.97	800,828,633.31	836,141,383.28	61,632,199.00

(2). 短期薪酬列示

√适用 □不适用

单位：元 币种：人民币

项目	期初余额	本期增加	本期减少	期末余额
一、工资、奖金、津贴和补贴	63,010,241.65	403,793,666.89	407,101,186.84	59,702,721.70
二、职工福利费		31,069,556.20	31,069,556.20	
三、社会保险费		20,389,143.57	20,389,143.57	
其中：医疗保险费		18,008,348.57	18,008,348.57	
工伤保险费		785,527.90	785,527.90	
生育保险费		1,595,267.10	1,595,267.10	
四、住房公积金	88,357.60	15,785,046.95	15,521,546.05	351,858.50
五、工会经费和职工教育经费		856,268.26	757,628.26	98,640.00
六、劳务用工薪酬	33,647,673.92	287,310,681.58	319,678,052.50	1,280,303.00
合计	96,746,273.17	759,204,363.45	794,517,113.42	61,433,523.20

(3). 设定提存计划列示

√适用 □不适用

单位：元 币种：人民币

项目	期初余额	本期增加	本期减少	期末余额
1、基本养老保险	198,675.80	40,614,605.67	40,614,605.67	198,675.80
2、失业保险费		1,009,664.19	1,009,664.19	
合计	198,675.80	41,624,269.86	41,624,269.86	198,675.80

其他说明：

□适用 √不适用

32、应交税费

√适用 □不适用

单位：元 币种：人民币

项目	期末余额	期初余额
增值税	1,673,140.49	2,007,850.04
企业所得税	9,225,334.02	-12,461,775.06
个人所得税	854,548.60	409,626.61
城市维护建设税	1,881,846.79	2,227,395.65
教育费附加	817,751.77	970,673.98
地方教育费附加	540,926.67	646,898.59
房产税	1,410,916.93	1,410,633.52
土地使用税	434,610.34	536,464.49
印花税	155,979.63	165,651.70
合计	16,995,055.24	-4,086,580.48

其他说明：

无

33、其他应付款**总表情况****(1). 分类列示**

√适用 □不适用

单位：元 币种：人民币

项目	期末余额	期初余额
应付利息		
应付股利		
其他应付款	229,488,027.46	174,488,628.84
合计	229,488,027.46	174,488,628.84

其他说明：

□适用 √不适用

应付利息**(1). 分类列示**

□适用 √不适用

应付股利**(1). 分类列示**

□适用 √不适用

其他应付款**(1). 按款项性质列示其他应付款**

√适用 □不适用

单位：元 币种：人民币

项目	期末余额	期初余额
押金保证金	85,605,451.88	87,378,839.39
代扣暂扣工资类款项	9,563,857.00	8,618,610.87
预提销售费用	85,129,710.21	34,920,240.34
代收代扣款	15,103,426.22	15,269,187.30
现金缴款	3,771,184.97	4,466,625.04
应付工程款	28,501,685.02	22,825,073.04
其他	1,812,712.16	1,010,052.86
合计	229,488,027.46	174,488,628.84

(2). 账龄超过 1 年的重要其他应付款

√适用 □不适用

单位：元 币种：人民币

项目	期末余额	未偿还或结转的原因
苏州市亿凯塑料机械有限公司	2,516,000.00	押金保证金
苏州市海盛五金电器厂	2,397,000.00	押金保证金
苏州天荣五金塑胶厂	2,233,500.00	押金保证金
苏州钧锋电器科技有限公司	1,947,000.00	押金保证金
苏州市发达塑料纺配厂	1,648,000.00	押金保证金
合计	10,741,500.00	/

其他说明：

适用 不适用

34、持有待售负债

适用 不适用

35、1年内到期的非流动负债

适用 不适用

单位：元 币种：人民币

项目	期末余额	期初余额
1年内到期的长期借款		300,000,000.00
合计		300,000,000.00

36、其他流动负债

其他流动负债情况

适用 不适用

单位：元 币种：人民币

项目	期末余额	期初余额
短期应付债券		
预计一年内结转利润表的政府补助款	4,858,242.33	5,421,775.92
合计	4,858,242.33	5,421,775.92

短期应付债券的增减变动：

适用 不适用

其他说明：

适用 不适用

37、长期借款

(1). 长期借款分类

适用 不适用

其他说明，包括利率区间：

适用 不适用

38、应付债券

(1). 应付债券

适用 不适用

(2). 应付债券的增减变动：（不包括划分为金融负债的优先股、永续债等其他金融工具）

适用 不适用

(3). 可转换公司债券的转股条件、转股时间说明

适用 不适用

(4). 划分为金融负债的其他金融工具说明

期末发行在外的优先股、永续债等其他金融工具基本情况

适用 不适用

期末发行在外的优先股、永续债等金融工具变动情况表

适用 不适用

其他金融工具划分为金融负债的依据说明：

适用 不适用

其他说明：

适用 不适用

39、 长期应付款

总表情况

(1). 分类列示

适用 不适用

其他说明：

适用 不适用

长期应付款

(1). 按款项性质列示长期应付款

适用 不适用

专项应付款

(1). 按款项性质列示专项应付款

适用 不适用

40、 长期应付职工薪酬

适用 不适用

41、 预计负债

适用 不适用

42、 递延收益

递延收益情况

适用 不适用

单位：元 币种：人民币

项目	期初余额	本期增加	本期减少	期末余额	形成原因
政府补助	15,696,232.05		4,931,055.60	10,765,176.45	相关资产尚在折旧期内
合计	15,696,232.05		4,931,055.60	10,765,176.45	/

涉及政府补助的项目：

适用 不适用

单位：元 币种：人民币

负债项目	期初余额	本期新增补助金额	本期计入营业外收入金额	本期计入其他收益金额	其他变动	期末余额	与资产相关/与收益相关
汽车电机先进制造业发展扶持资金	4,058,049.75			-0.60	1,579,510.20	2,478,540.15	与资产相关
绿能科技先进制造业发展扶持资金	11,395,199.48			70,762.34	3,037,800.84	8,286,636.30	与资产相关
电气股份技术改造项目扶持基金	172,149.40			2,051.29	170,098.11		与资产相关
电气股份新能源车补贴	70,833.42		0.24		70,833.18		与资产相关
合计	15,696,232.05		0.24	72,813.03	4,858,242.33	10,765,176.45	

其他说明：

适用 不适用

注 1：“其他变动”系结转到其他流动负债项目的预计一年内结转利润表的政府补助款。

注 2：1) 汽车电机先进制造业发展扶持资金：本公司之子公司苏州金莱克汽车电机有限公司于 2010 年收到苏州高新技术产业开发区管委会拨付的先进制造业发展扶持资金 2,300 万元，用于公司科研、生产、经营等活动。公司将其作为与资产相关的政府补助，用于购置设备，并按购置设备的使用年限摊销结转损益。

2) 绿能科技先进制造业发展扶持资金：本公司之子公司莱克电气绿能科技（苏州）有限公司于 2011 年收到苏州浒墅关经济开发区财政审计局拨付的先进制造业发展扶持资金 4,500 万元，用于公司科研、生产、经营等活动。公司将其作为与资产相关的政府补助，用于购置设备及建造厂房，并按相应资产的使用年限摊销结转损益。

3) 电气股份技术改造项目扶持资金：本公司于 2014 年收到苏州市财政局拨付的 2014 年度苏州市级工业经济升级版专项扶持资金 100 万元，用于公司微特电机技术改造及扩建项目。公司将其作为与资产相关的政府补助，用于购置设备，并按购置设备的使用年限摊销结转损益。

4) 电气股份新能源车补贴：本公司于 2015 年收到江苏省苏州市高新区财政局依据《关于印发江苏省新能源汽车推广应用省级财政补贴实施细则的通知》给予本公司购买纯电动车的 170 万补贴。公司将其作为与资产相关的政府补助，按车辆的使用年限摊销结转损益。

注 3：本集团报告期内无应收政府补助。

43、其他非流动负债

适用 不适用

44、股本

适用 不适用

单位：元 币种：人民币

	期初余额	本次变动增减(+、-)					期末余额
		发行新股	送股	公积金转股	其他	小计	
股份总数	401,000,000.00						401,000,000.00

其他说明：

无

45、其他权益工具

(1). 期末发行在外的优先股、永续债等其他金融工具基本情况

适用 不适用

(2). 期末发行在外的优先股、永续债等金融工具变动情况表

适用 不适用

其他权益工具本期增减变动情况、变动原因说明，以及相关会计处理的依据：

适用 不适用

其他说明：

适用 不适用

46、资本公积

适用 不适用

单位：元 币种：人民币

项目	期初余额	本期增加	本期减少	期末余额
资本溢价（股本溢价）	794,980,867.40			794,980,867.40
合计	794,980,867.40			794,980,867.40

其他说明，包括本期增减变动情况、变动原因说明：

无

47、库存股

适用 不适用

48、其他综合收益

适用 不适用

单位：元 币种：人民币

项目	期初余额	本期发生金额					期末余额
		本期所得税前发生额	减：前期计入其他综合收益当期转入损益	减：所得税费用	税后归属于母公司	税后归属于少数股东	
一、不能重分类进损益的其他综合收益							
其中：重新计量							

设定受益计划变动额							
权益法下不能转损益的其他综合收益							
二、将重分类进损益的其他综合收益	-382,351.17	-2,525,464.70			-2,525,464.70		-2,907,815.87
其中：权益法下可转损益的其他综合收益							
可供出售金融资产公允价值变动损益							
持有至到期投资重分类为可供出售金融资产损益							
现金流量套期损益的有效部分							
外币财务报表折算差额	-382,351.17	-2,525,464.70			-2,525,464.70		-2,907,815.87
其他综合收益合计	-382,351.17	-2,525,464.70			-2,525,464.70		-2,907,815.87

其他说明，包括对现金流量套期损益的有效部分转为被套期项目初始确认金额调整：
无

49、专项储备

适用 不适用

50、盈余公积

适用 不适用

单位：元 币种：人民币

项目	期初余额	本期增加	本期减少	期末余额
法定盈余公积	200,500,000.00			200,500,000.00
合计	200,500,000.00			200,500,000.00

盈余公积说明，包括本期增减变动情况、变动原因说明：

盈余公积变动系按合并报表归属于母公司净利润的10%提取法定盈余公积，根据本公司章程规定，法定盈余公积提取至本公司股本总额的50%后，超出部分不予提取。

51、未分配利润

适用 不适用

单位：元 币种：人民币

项目	本期	上期
调整前上期末未分配利润	1,843,014,721.28	1,581,746,382.44

调整期初未分配利润合计数(调增+, 调减—)		
调整后期初未分配利润	1,843,014,721.28	1,581,746,382.44
加:本期归属于母公司所有者的净利润	423,041,320.60	365,528,338.84
减:提取法定盈余公积		
提取任意盈余公积		
提取一般风险准备		
应付普通股股利	878,190,000.00	104,260,000.00
转作股本的普通股股利		
其他	-329,738.63	
期末未分配利润	1,388,195,780.51	1,843,014,721.28

注:(1)根据本公司2018年5月16日2017年年度股东大会决议,对本公司截止2017年12月31日的可供分配利润以股本总数401,000,000股为基数,向全体股东每10股派发现金红利1.9元(含税),共分配现金股利金额76,190,000.00元。

根据本公司2018年9月21日2018年第一次临时股东大会决议,对本公司截止2018年6月30日的可供分配利润以股本总数401,000,000股为基数,向全体股东每10股派发现金红利20.00元(含税),共分配现金股利金额802,000,000.00元。

(2)其他系因处置未分配利润为负数的子公司而增加的未分配利润金额,详见本附注“八、4.处置子公司”相关内容。

调整期初未分配利润明细:

- 1、由于《企业会计准则》及其相关新规定进行追溯调整,影响期初未分配利润0元。
- 2、由于会计政策变更,影响期初未分配利润0元。
- 3、由于重大会计差错更正,影响期初未分配利润0元。
- 4、由于同一控制导致的合并范围变更,影响期初未分配利润0元。
- 5、其他调整合计影响期初未分配利润0元。

52、营业收入和营业成本

(1). 营业收入和营业成本情况

√适用 □不适用

单位:元 币种:人民币

项目	本期发生额		上期发生额	
	收入	成本	收入	成本
主营业务	5,801,561,873.41	4,341,627,345.38	5,664,962,693.53	4,246,445,475.08
其他业务	62,262,418.28	53,557,581.51	44,624,887.69	37,660,269.76
合计	5,863,824,291.69	4,395,184,926.89	5,709,587,581.22	4,284,105,744.84

53、税金及附加

√适用 □不适用

单位:元 币种:人民币

项目	本期发生额	上期发生额
城市维护建设税	20,399,488.47	15,571,919.35
教育费附加	8,968,935.37	6,907,902.58

房产税	5,653,525.42	5,690,382.15
土地使用税	1,738,590.79	2,146,945.89
车船使用税	35,402.08	30,598.73
印花税	1,732,131.92	1,837,910.92
地方教育费附加	5,965,593.53	4,602,485.19
河道费/水利基金	4,588.37	30,468.03
残疾人就业保障金	935,131.69	683,356.06
关税	293,592.13	1,342,444.25
垃圾处理费	19,632.00	16,992.00
地方调节基金税	3,178.46	
合计	45,749,790.23	38,861,405.15

其他说明：

各项税率的说明参见本附注六、1；

54、销售费用

√适用 □不适用

单位：元 币种：人民币

项目	本期发生额	上期发生额
运输费	80,923,918.64	91,483,805.69
职工薪酬	86,967,466.86	85,095,847.04
销售服务费	194,709,566.97	117,242,790.00
广告费	58,916,815.16	37,578,141.77
差旅费	11,780,880.36	13,720,057.00
其他	19,964,430.06	29,680,022.14
合计	453,263,078.05	374,800,663.64

55、管理费用

√适用 □不适用

单位：元 币种：人民币

项目	本期发生额	上期发生额
职工薪酬	134,554,569.12	121,695,134.84
固定资产折旧费	18,311,838.74	16,783,741.40
服务费	17,784,657.43	12,037,059.59
认证费	4,820,902.39	5,193,865.88
汽车费用	5,535,663.96	5,056,950.41
无形资产摊销	4,175,868.12	4,001,993.17
物料消耗	3,539,539.98	5,489,804.57
差旅费	3,264,563.47	3,396,172.67
电话通讯费	2,405,244.35	2,538,367.22
业务招待费	3,505,238.50	3,128,721.27
专利费	4,007,215.15	4,117,003.21
检测费	6,014,046.32	6,810,558.47
财产保险费	2,383,343.20	2,918,233.98
水电费	4,302,617.60	4,725,609.46
咨询费	3,508,573.55	2,844,834.87
租赁费	1,944,730.69	2,081,258.34

其他	10,761,069.27	6,550,757.72
合计	230,819,681.84	209,370,067.07

56、研发费用

√适用 □不适用

单位：元 币种：人民币

项目	本期发生额	上期发生额
直接投入费用	143,292,980.27	133,411,376.82
人员人工费用	73,701,161.94	63,441,434.91
折旧费用与长期待摊费用	11,086,573.57	12,823,671.92
设计试验等费用	3,540,479.54	6,662,807.00
其他相关费用	13,023,286.30	14,965,950.63
合计	244,644,481.62	231,305,241.28

57、财务费用

√适用 □不适用

单位：元 币种：人民币

项目	本期发生额	上期发生额
利息支出	4,174,484.95	24,999,050.56
减：利息收入	-57,606,885.13	-40,549,916.05
汇兑损失	-3,585,299.07	151,749,629.37
其他支出	1,068,114.96	1,042,966.64
合计	-55,949,584.29	137,241,730.52

58、资产减值损失

√适用 □不适用

单位：元 币种：人民币

项目	本期发生额	上期发生额
一、坏账损失	4,258,262.99	452,714.33
二、存货跌价损失	49,386,562.72	48,198,055.75
三、商誉减值损失	8,400.90	
合计	53,653,226.61	48,650,770.08

59、其他收益

√适用 □不适用

单位：元 币种：人民币

项目	本期发生额	上期发生额
与日常经营活动相关的政府补助	5,036,454.30	6,815,367.98
合计	5,036,454.30	6,815,367.98

60、投资收益

√适用 □不适用

单位：元 币种：人民币

项目	本期发生额	上期发生额
权益法核算的长期股权投资收益	-1,837,048.20	-1,158,564.85
处置长期股权投资产生的投资收益		3,109,093.57
理财收益		12,427,816.54
远期结售汇交割收益	-46,619,989.45	-72,271.01
合计	-48,457,037.65	14,306,074.25

其他说明：

无

61、公允价值变动收益

√适用 □不适用

单位：元 币种：人民币

产生公允价值变动收益的来源	本期发生额	上期发生额
以公允价值计量的且其变动计入当期损益的金融负债		109,524.54
合计		109,524.54

62、资产处置收益

√适用 □不适用

单位：元 币种：人民币

项目	本期发生额	上期发生额
非流动资产处置收益		
其中：未划分为持有待售的非流动资产处置收益	-930,584.73	603,601.98
其中：固定资产处置收益		
合计	-930,584.73	603,601.98

63、营业外收入

营业外收入情况

√适用 □不适用

单位：元 币种：人民币

项目	本期发生额	上期发生额	计入当期非经常性损益的金额
政府补助	34,588,603.23	7,396,771.65	34,588,603.23
其他	206,940.30	416,643.35	206,940.30
合计	34,795,543.53	7,813,415.00	34,795,543.53

计入当期损益的政府补助

√适用 □不适用

单位：元 币种：人民币

补助项目	本期发生金额	上期发生金额	与资产相关/与收益相关
递延收益转入	458,134.64	524,404.08	与资产相关

稳岗补贴	872,436.14	1,068,977.21	与收益相关
专利奖励	190,700.00	386,500.00	与收益相关
出口补贴	379,753.45	307,844.36	与收益相关
科技保险补贴	276,600.00	218,600.00	与收益相关
狮山街道办事处突出贡献奖	310,000.00	150,000.00	与收益相关
苏州市自主品牌大企业和领军企业 新技术研究院 2017 年度建设扶持 资金	20,000,000.00		与收益相关
2018 年知识产权项目资金奖励	2,154,000.00		与收益相关
2018 年度苏州市市级打造先进制造 业基地专项资金	2,000,000.00		与收益相关
2017 年度苏州市知识产权登峰项目	1,250,000.00		与收益相关
2017 年度苏州市市长质量奖	1,180,000.00		与收益相关
知识产权专项资金	1,129,300.00		与收益相关
2017 年度企业研究开发费用省级财 政奖励资金	1,000,000.00		与收益相关
2017 年度木渎镇企业发展扶持奖励	668,995.00		与收益相关
2018 年苏州高新区工业经济发展专 项扶持资金	570,000.00		与收益相关
2018 年度苏州市级打造先进制造业 基地专项资金	500,000.00		与收益相关
苏州高新区新型墙体材料专项基金	201,597.00		与收益相关
国家知识产权局评选第十九届中国 专利奖	200,000.00		与收益相关
2017 年“苏州高新区知识产权创新 创业领军人才”奖励	200,000.00		与收益相关
2016 年工业经济扶持专项资金		680,000.00	与收益相关
2016 年度苏州市总部企业经营贡献 奖		1,000,000.00	与收益相关
2017 年度苏州市市级工业经济升级 版专项资金		500,000.00	与收益相关
工业设计产品奖		500,000.00	与收益相关
专利培育计划项目资金		500,000.00	与收益相关
2016 年度综合表彰大会专项奖励资 金		300,000.00	与收益相关
莱克信息基础设施建设及 ERP 系统 升级项目补贴		300,000.00	与收益相关
苏州市 2017 年度第十四批科技发展 计划（企业研发机构绩效）项目经费		200,000.00	与收益相关
昆山品牌产品进口交易会参展补贴		153,010.00	与收益相关
其他	1,047,087.00	607,436.00	与收益相关
合计	34,588,603.23	7,396,771.65	/

其他说明：

适用 不适用

64、营业外支出

√适用 □不适用

单位：元 币种：人民币

项目	本期发生额	上期发生额	计入当期非经常性损益的金额
非流动资产处置损失合计	2,416,711.92	424,268.15	2,416,711.92
其中：固定资产处置损失	2,416,711.92	424,268.15	2,416,711.92
对外捐赠	413,455.00	66,000.00	413,455.00
其他	175,908.25	959,815.29	175,908.25
合计	3,006,075.17	1,450,083.44	3,006,075.17

65、所得税费用**(1). 所得税费用表**

√适用 □不适用

单位：元 币种：人民币

项目	本期发生额	上期发生额
当期所得税费用	67,389,304.25	42,855,526.89
递延所得税费用	-6,316,069.66	5,068,254.80
合计	61,073,234.59	47,923,781.69

(2). 会计利润与所得税费用调整过程

√适用 □不适用

单位：元 币种：人民币

项目	本期发生额
利润总额	483,896,991.02
按法定/适用税率计算的所得税费用	72,584,548.65
子公司适用不同税率的影响	148,164.96
调整以前期间所得税的影响	-1,399,239.51
非应税收入的影响	-1,731,003.85
不可抵扣的成本、费用和损失的影响	1,865,883.60
本期未确认递延所得税资产的可抵扣暂时性差异或可抵扣亏损的影响	7,172,442.84
研发加计扣除的影响	-23,595,877.48
境外子公司红利所得	6,028,315.38
所得税费用	61,073,234.59

其他说明：

□适用 √不适用

66、其他综合收益

√适用 □不适用

详见附注“七、48 其他综合收益”相关内容。

67、现金流量表项目

(1). 收到的其他与经营活动有关的现金

√适用 □不适用

单位：元 币种：人民币

项目	本期发生额	上期发生额
政府补助	34,130,468.59	6,931,833.63
银行存款利息收入	63,410,642.22	35,146,127.38
业务备用金	19,778,805.42	18,598,406.80
押金、保证金	2,359,570.19	1,465,285.43
代收代付款	18,977,778.90	11,742,649.97
其他营业外现金收入	155,476.91	343,947.53
合计	138,812,742.23	74,228,250.74

(2). 支付的其他与经营活动有关的现金

√适用 □不适用

单位：元 币种：人民币

项目	本期发生额	上期发生额
销售费用	287,172,414.47	281,693,396.74
管理费用	236,528,745.71	224,224,826.58
银行手续费	1,070,382.16	1,046,826.04
营业外现金支付	429,870.92	83,520.56
业务备用金	27,636,304.63	30,729,038.40
押金、保证金	35,617,329.30	25,532,577.84
代收代付款	17,054,885.65	7,583,394.61
合计	605,509,932.84	570,893,580.77

(3). 收到的其他与投资活动有关的现金

√适用 □不适用

单位：元 币种：人民币

项目	本期发生额	上期发生额
工程保证金	5,656,700.00	8,481,000.00
合计	5,656,700.00	8,481,000.00

(4). 支付的其他与投资活动有关的现金

√适用 □不适用

单位：元 币种：人民币

项目	本期发生额	上期发生额
工程保证金	5,730,200.00	6,784,300.00
金融资产投资损失	53,023,863.69	72,271.01
合计	58,754,063.69	6,856,571.01

(5). 收到的其他与筹资活动有关的现金

□适用 √不适用

(6). 支付的其他与筹资活动有关的现金

□适用 √不适用

68、现金流量表补充资料

(1). 现金流量表补充资料

√适用 □不适用

单位：元 币种：人民币

补充资料	本期金额	上期金额
1. 将净利润调节为经营活动现金流量：		
净利润	422,823,756.43	365,526,077.26
加：资产减值准备	53,653,226.61	48,650,770.08
固定资产折旧、油气资产折耗、生产性生物资产折旧	99,694,758.92	92,526,903.45
无形资产摊销	4,571,485.08	4,036,884.34
长期待摊费用摊销	21,591,928.16	2,115,456.15
处置固定资产、无形资产和其他长期资产的损失（收益以“-”号填列）	3,347,296.65	-179,333.83
固定资产报废损失（收益以“-”号填列）		
公允价值变动损失（收益以“-”号填列）		-109,524.54
财务费用（收益以“-”号填列）	18,324,801.19	147,181,956.70
投资损失（收益以“-”号填列）	48,457,037.65	-14,306,074.25
递延所得税资产减少（增加以“-”号填列）	-6,316,069.66	5,068,254.80
递延所得税负债增加（减少以“-”号填列）		
存货的减少（增加以“-”号填列）	-23,472,353.56	-285,394,815.55
经营性应收项目的减少（增加以“-”号填列）	-13,324,629.69	-304,330,752.01
经营性应付项目的增加（减少以“-”号填列）	39,376,844.21	153,382,207.95
其他		
经营活动产生的现金流量净额	668,728,081.99	214,168,010.55
2. 不涉及现金收支的重大投资和筹资活动：		
债务转为资本		
一年内到期的可转换公司债券		
融资租入固定资产		
3. 现金及现金等价物净变动情况：		
现金的期末余额	1,228,728,145.72	1,952,177,224.96
减：现金的期初余额	1,952,177,224.96	2,057,278,846.80
加：现金等价物的期末余额		
减：现金等价物的期初余额		
现金及现金等价物净增加额	-723,449,079.24	-105,101,621.84

(2). 本期支付的取得子公司的现金净额

适用 不适用

(3). 本期收到的处置子公司的现金净额

适用 不适用

(4). 现金和现金等价物的构成

适用 不适用

单位：元 币种：人民币

项目	期末余额	期初余额
一、现金	1,228,728,145.72	1,952,177,224.96
其中：库存现金	166,668.26	247,839.60
可随时用于支付的银行存款	1,228,561,477.46	1,951,929,385.36
可随时用于支付的其他货币资金		
可用于支付的存放中央银行款项		
存放同业款项		
拆放同业款项		
二、现金等价物		
其中：三个月内到期的债券投资		
三、期末现金及现金等价物余额	1,228,728,145.72	1,952,177,224.96
其中：母公司或集团内子公司使用受限的现金和现金等价物		

其他说明：

适用 不适用

69、所有者权益变动表项目注释

说明对上年期末余额进行调整的“其他”项目名称及调整金额等事项：

适用 不适用

70、所有权或使用权受到限制的资产

适用 不适用

71、外币货币性项目

(1). 外币货币性项目

适用 不适用

单位：元

项目	期末外币余额	折算汇率	期末折算人民币余额
货币资金			668,055,866.49
其中：美元	95,449,525.69	6.8632	655,089,173.19
欧元	1,299,574.18	7.8473	10,198,148.46
港币	312,638.70	0.8762	273,934.03
日元	40,300,659.00	0.0619	2,494,610.81

应收账款			639,695,775.98
其中：美元	93,043,010.34	6.8638	638,630,890.67
欧元	113,632.79	7.8473	891,710.57
日元	2,797,653.03	0.0619	173,174.74
应付账款			62,616,748.72
美元	8,991,732.12	6.8632	61,712,055.87
欧元	63,928.46	7.8473	501,665.81
港元	459,971.51	0.8762	403,027.04

其他说明：

无

(2). 境外经营实体说明，包括对于重要的境外经营实体，应披露其境外主要经营地、记账本位币及选择依据，记账本位币发生变化的还应披露原因

适用 不适用

本公司之子公司莱克电气香港有限公司注册地为香港，以香港当地货币港币为记账本位币。莱克电气香港有限公司持有本公司之子公司苏州金莱克家用电器有限公司 25%的股权和苏州金莱克精密机械有限公司 25.0681%股权，主要经营活动为销售母公司产品。

72、套期

适用 不适用

73、政府补助

(1). 政府补助基本情况

适用 不适用

单位：元 币种：人民币

种类	金额	列报项目	计入当期损益的金额
苏州市自主品牌大企业和领军企业新技术研究院 2017 年度建设扶持资金	20,000,000.00	营业外收入	20,000,000.00
2018 年知识产权项目资金奖励	2,154,000.00	营业外收入	2,154,000.00
2018 年度苏州市市级打造先进制造业基地专项资金	2,000,000.00	营业外收入	2,000,000.00
2017 年度苏州市知识产权登峰项目	1,250,000.00	营业外收入	1,250,000.00
2017 年度苏州市市长质量奖	1,180,000.00	营业外收入	1,180,000.00
知识产权专项资金	1,129,300.00	营业外收入	1,129,300.00
2017 年度企业研究开发费用省级财政奖励资金	1,000,000.00	营业外收入	1,000,000.00
2017 年度木渎镇企业发展扶持奖励	668,995.00	营业外收入	668,995.00
2018 年苏州高新区工业经济发展专项扶持资金	570,000.00	营业外收入	570,000.00
2018 年度苏州市市级打造先进制造业基地专项资金	500,000.00	营业外收入	500,000.00
苏州高新区新型墙体材料专项基金	201,597.00	营业外收入	201,597.00
国家知识产权局评选第十九届中国专利奖	200,000.00	营业外收入	200,000.00
2017 年“苏州高新区知识产权创新创业领军人才”奖励	200,000.00	营业外收入	200,000.00

稳岗补贴	872,436.14	营业外收入	872,436.14
专利奖励	190,700.00	营业外收入	190,700.00
出口补贴	379,753.45	营业外收入	379,753.45
科技保险补贴	276,600.00	营业外收入	276,600.00
狮山街道办事处突出贡献奖	310,000.00	营业外收入	310,000.00
其他（15 万（不含）以下的各项政府补助 汇总金额）	1,047,087.00	营业外收入	1,047,087.00
电气股份技术改造项目扶持资金	170,098.11	其他流动负债	
电气股份技术改造项目扶持资金	200,341.68	其他收益	200,341.68
电气股份新能源车补贴	70,833.18	其他流动负债	
电气股份新能源车补贴	425,000.04	营业外收入	425,000.04
绿能科技先进制造业发展扶持资金	8,286,636.30	递延收益	
绿能科技先进制造业发展扶持资金	3,037,800.84	其他流动负债	
绿能科技先进制造业发展扶持资金	3,256,603.02	其他收益	3,256,603.02
汽车电机先进制造业发展扶持资金	2,478,540.15	递延收益	
汽车电机先进制造业发展扶持资金	1,579,510.20	其他流动负债	
汽车电机先进制造业发展扶持资金	1,579,509.60	其他收益	1,579,509.60
精密机械突出贡献表彰	33,134.60	营业外收入	33,134.60

(2). 政府补助退回情况

适用 不适用

74、其他

适用 不适用

八、合并范围的变更**1、非同一控制下企业合并**

适用 不适用

2、同一控制下企业合并

适用 不适用

3、反向购买

适用 不适用

4、 处置子公司

是否存在单次处置对子公司投资即丧失控制权的情形

√适用 □不适用

单位:元 币种:人民币

子公司名称	股权处置价款	股权处置比例 (%)	股权处置方式	丧失控制权的时点	丧失控制权时点的确定依据	处置价款与处置投资对应的合并财务报表层面享有该子公司净资产份额的差额	丧失控制权之日剩余股权的比例 (%)	丧失控制权之日剩余股权的账面价值	丧失控制权之日剩余股权的公允价值	按照公允价值重新计量剩余股权产生的利得或损失	丧失控制权之日剩余股权公允价值的确定方法及主要假设	与原子公司股权投资相关的其他综合收益转入投资损益的金额
苏州莱克米标云销售有限公司	3,000,000.00	60	出售	2018年10月31日	股权转让协议约定交割日为2018年10月31日;2018年12月17日办理了股东信息工商变更登记。	329,738.63	0	0.00	0.00	0.00		
KINGCLEAN ELECTRIC (ROMANIA) SRL		100	注销	2018年3月7日	2018年3月7日取得注销证明。		0	0.00	0.00	0.00		

其他说明:

□适用 √不适用

是否存在通过多次交易分步处置对子公司投资且在本期丧失控制权的情形

□适用 √不适用

5、 其他原因的合并范围变动

说明其他原因导致的合并范围变动(如,新设子公司、清算子公司等)及其相关情况:

√适用 □不适用

(1) 设立新加坡全资子公司 KINGCLEAN HOLDINGS SG CO.,PTE.LTD 作为投资路径在越南设立全资子公司 Công ty TNHH Vacpro Electric Việ t Nam (梵克罗电气越南有限公司)

本公司之全资子公司莱克电气绿能科技(苏州)有限公司(以下简称“绿能科技”)计划以自有资金投资 2000 万美元在越南建设生产基地,其中出资 10 万美元在新加坡设立全资子公司 KINGCLEAN HOLDINGS SG CO.,PTE.LTD 作为投资路径,注册资本 10 万美元,再由该新加坡公司出资 600 万美元在越南设立全资子公司 Công ty TNHH Vacpro Electric Việ t Nam (梵克罗电气越南有限公司),注册资本 600 万美元。

本次投资事项已经绿能科技 2018 年 10 月 25 日召开的股东会议审议通过。

2018 年 11 月 13 日,绿能科技取得了江苏省商务厅核发的《企业境外投资证书》(境外投资证第 N3200201800813 号),同意绿能科技实施上述投资。2018 年 11 月 20 日,绿能科技取得了苏州市发展和改革委员会对本投资项目的审批通过通知(苏发改外[2018]59 号)。

KINGCLEAN HOLDINGS SG CO.,PTE.LTD 已于 2018 年 10 月取得注册执照, Công ty TNHH Vacpro Electric Việt Nam (梵克罗电气越南有限公司)已于 2018 年 12 月取得注册执照, 2018 年度尚未开展业务。

(2) 设立苏州雷鹰智能科技有限公司

2018 年 12 月 10 日, 经公司董事长审批成立全资子公司苏州雷鹰智能科技有限公司, 注册资本 1000 万元, 主要从事研发与销售业务, 苏州雷鹰智能科技有限公司已于 2018 年 12 月 25 日完成工商注册登记, 2018 年度尚未开展业务。

6、其他

适用 不适用

九、在其他主体中的权益

1、在子公司中的权益

(1). 企业集团的构成

√适用 □不适用

子公司名称	主要经营地	注册地	业务性质	持股比例 (%)		取得方式
				直接	间接	
家用电器	苏州	苏州	制造业	75	25	同一控制下企业合并
精密机械	苏州	苏州	制造业	74.9319	25.0681	同一控制下企业合并
汽车电机	苏州	苏州	制造业	100		同一控制下企业合并
莱克香港	香港	香港	投资	100		非同一控制下企业合并
绿能科技	苏州	苏州	制造业	95	5	新设
碧云泉	苏州	苏州	销售	100		新设
艾思玛特	苏州	苏州	销售	100		新设
信息科技	苏州	苏州	技术开发、投资	100		新设
雷鹰科技	苏州	苏州	技术开发、销售	100		新设, 2018年12月25日设立
KINGCLEAN HOLDINGS SG CO., PTE. LTD	新加坡	新加坡	投资路径		100	新设, 2018年10月设立
Công ty TNHH điện Vacpro Vietnam (梵克罗电气越南有限公司)	越南	越南	制造业		100	新设, 2018年12月设立
KINGCLEAN ELECTRIC (ROMANIA) SRL	罗马尼亚	罗马尼亚	制造业		100	新设, 2018年3月7日已注销
莱克米标	苏州	苏州	销售	60		新设, 2018年10月31日已出售

(2). 重要的非全资子公司

□适用 √不适用

(3). 重要非全资子公司的主要财务信息

适用 不适用

(4). 使用企业集团资产和清偿企业集团债务的重大限制

适用 不适用

(5). 向纳入合并财务报表范围的结构化主体提供的财务支持或其他支持

适用 不适用

其他说明：

适用 不适用

2、 在子公司的所有者权益份额发生变化且仍控制子公司的交易

适用 不适用

3、 在合营企业或联营企业中的权益

适用 不适用

(1). 重要的合营企业或联营企业

适用 不适用

(2). 重要合营企业的主要财务信息

适用 不适用

(3). 重要联营企业的主要财务信息

适用 不适用

(4). 不重要的合营企业和联营企业的汇总财务信息

适用 不适用

单位：元 币种：人民币

	期末余额/ 本期发生额	期初余额/ 上期发生额
联营企业：		
投资账面价值合计	10,854,526.41	12,691,574.61
下列各项按持股比例计算的合计数		
--净利润	-1,837,048.20	-1,158,564.85
--其他综合收益		
--综合收益总额	-1,837,048.20	-1,158,564.85

(5). 合营企业或联营企业向本公司转移资金的能力存在重大限制的说明

适用 不适用

(6). 合营企业或联营企业发生的超额亏损

适用 不适用

(7). 与合营企业投资相关的未确认承诺

适用 不适用

(8). 与合营企业或联营企业投资相关的或有负债

适用 不适用

4、重要的共同经营

适用 不适用

5、在未纳入合并财务报表范围的结构化主体中的权益

未纳入合并财务报表范围的结构化主体的相关说明：

适用 不适用

6、其他

适用 不适用

十、与金融工具相关的风险

适用 不适用

本集团的主要金融工具包括借款、应收款项、应付款项，各项金融工具的详细情况说明见本附注六。与这些金融工具有关的风险，以及本集团为降低这些风险所采取的风险管理政策如下所述。本集团管理层对这些风险敞口进行管理和监控以确保将上述风险控制在限定的范围之内。

各类风险管理目标和政策：

本集团从事风险管理的目标是在风险和收益之间取得适当的平衡，将风险对本集团经营业绩的负面影响降低到最低水平，使股东及其它权益投资者的利益最大化。基于该风险管理目标，本集团风险管理的基本策略是确定和分析本集团所面临的各种风险，建立适当的风险承受底线并进行风险管理，并及时可靠地对各种风险进行监督，将风险控制在限定的范围之内。

1、市场风险

(1) 汇率风险

本集团承受汇率风险主要与美元、日元、欧元和港币有关，除以上外币进行的采购和销售外，本集团的其它主要业务活动以人民币计价结算。于2018年12月31日，除零星的欧元、日元及港币余额和下表所述资产及负债的美元余额外，本集团的资产及负债均为人民币余额。该等零星的欧元、日元及港币余额和下表所述美元余额的资产和负债产生的汇率风险可能对本集团的经营业绩产生影响。

项目	2018 年 12 月 31 日	2017 年 12 月 31 日
货币资金-美元	95,449,525.69	168,739,573.58
应收账款-美元	93,043,010.34	106,515,133.73
应付账款-美元	8,991,732.12	9,260,028.23

本集团密切关注汇率变动对本集团的影响。

本集团重视对汇率风险管理政策和策略的研究，同时随着国际市场占有份额的不断提升，若发生人民币升值等本集团不可控制的风险时，本集团将通过调整销售政策降低由此带来的风险。

(2) 利率风险

本集团的利率风险产生于银行借款等带息债务。本集团带息债务均为固定利率，因此利率风险产生的影响较小。

(3) 价格风险

本集团产品以塑料粒子、铜、矽钢片、电池组及电子元器件为主要原材料，因此受到此等材料价格波动的影响。

2、信用风险

于2018年12月31日，可能引起本集团财务损失的最大信用风险敞口主要来自于合同另一方未能履行义务而导致本集团金融资产产生的损失，主要为合并资产负债表中已确认的金融资产的账面金额。

为降低信用风险，本集团成立专门部门确定信用政策、进行信用审批，并执行其它监控程序以确保采取必要的措施回收过期债权。此外，本集团于每个资产负债表日审核每一单项应收款的回收情况，以确保就无法回收的款项计提充分的坏账准备。因此，本集团管理层认为本集团所承担的信用风险已经大为降低。

本集团的流动资金存放在信用评级较高的银行，故流动资金的信用风险较低。

本集团采用了必要的政策确保所有销售客户均具有良好的信用记录。除应收账款金额前五名外，本集团无其他重大信用集中风险。

应收账款前五名金额合计：446,087,831.01元。

3、流动风险

流动风险为本集团在到期日无法履行其财务义务的风险。本集团管理流动性风险的方法是确保有足够的资金流动性来履行到期债务，而不至于造成不可接受的损失或对企业信誉造成损害。本集团定期分析负债结构和期限，以确保有充裕的资金。本集团管理层对银行借款的使用情况进

行监控并确保遵守借款协议，同时与金融机构进行融资磋商，以保持一定的授信额度，减低流动性风险。

十一、 公允价值的披露

1、 以公允价值计量的资产和负债的期末公允价值

适用 不适用

2、 持续和非持续第一层次公允价值计量项目市价的确定依据

适用 不适用

3、 持续和非持续第二层次公允价值计量项目，采用的估值技术和重要参数的定性及定量信息

适用 不适用

4、 持续和非持续第三层次公允价值计量项目，采用的估值技术和重要参数的定性及定量信息

适用 不适用

5、 持续的第三层次公允价值计量项目，期初与期末账面价值间的调节信息及不可观察参数敏感性分析

适用 不适用

6、 持续的公允价值计量项目，本期内发生各层级之间转换的，转换的原因及确定转换时点的政策

适用 不适用

7、 本期内发生的估值技术变更及变更原因

适用 不适用

8、 不以公允价值计量的金融资产和金融负债的公允价值情况

适用 不适用

9、 其他

适用 不适用

十二、 关联方及关联交易

1、 本企业的母公司情况

适用 不适用

单位：万元 币种：人民币

母公司名称	注册地	业务性质	注册资本	母公司对本企业的持股比例 (%)	母公司对本企业的表决权比例 (%)
莱克（苏州）投资有限公司	苏州	投资	1000 万元	36.63%	36.63%

本企业的母公司情况的说明

莱克（苏州）投资有限公司拥有本公司的控股权，倪祖根持有莱克（苏州）投资有限公司 100% 股权。

本企业最终控制方是倪祖根

其他说明：

无

2、本企业的子公司情况

本企业子公司的情况详见附注“九、1.（1）企业集团的构成”相关内容。

√适用 □不适用

无

3、本企业合营和联营企业情况

本企业重要的合营或联营企业详见附注“九、3. 在合营企业或联营企业中的权益”相关内容。

□适用 √不适用

本期与本公司发生关联方交易，或前期与本公司发生关联方交易形成余额的其他合营或联营企业情况如下

√适用 □不适用

合营或联营企业名称	与本企业关系
苏州派衍	联营企业

其他说明

□适用 √不适用

4、其他关联方情况

√适用 □不适用

其他关联方名称	其他关联方与本企业关系
苏州金莱克电机有限公司	关联人（与公司同一董事长）
苏州尼盛大酒店有限公司	关联人（与公司同一董事长）
苏州利华科技股份有限公司	关联人（与公司同一董事长）
苏州尼盛地产有限公司	关联人（与公司同一董事长）
西曼帝克（江苏）营销管理有限公司	关联人（与公司同一董事长）
苏州好易家家居广场有限公司	关联人（与公司同一董事长）
伊思秀美容科技（苏州）有限公司	关联人（与公司同一董事长）
淮安尼盛物业管理有限公司	其他
苏州好易家物业管理有限公司	其他
苏州咖博士咖啡系统科技有限公司	关联人（与公司同一董事长）
尼盛家居（苏州）有限公司	关联人（与公司同一董事长）
太仓华美达塑料电器有限公司	其他

其他说明

注：太仓华美达塑料电器有限公司股东为苏州华利塑化模具有限公司和英属维尔京群岛 SUCCESS PURSUIT 公司（现已更名为 Nison International Holdings Limited），股权比例分别为 70%、30%。苏州华利塑化模具有限公司系由自然人股东倪祖贤（本集团实际控制人倪祖根先生之兄）、高引明（倪祖根先生妹夫）共同投资设立，双方各持 50% 股权。SUCCESS PURSUIT 公司与本公司同受倪祖根先生控制。

苏州尼盛家居营销有限公司，于 2018 年 4 月 10 日更名为“西曼帝克（江苏）营销管理有限公司”。

5、关联交易情况

(1). 购销商品、提供和接受劳务的关联交易

采购商品/接受劳务情况表

√适用 □不适用

单位：元 币种：人民币

关联方	关联交易内容	本期发生额	上期发生额
利华科技	采购商品	7,923,229.85	19,461,275.60
伊思秀	采购商品		91,384.65
尼盛家居	采购商品		68,880.00
太仓华美达	水电费	3,267,346.18	3,681,566.27
金莱克电机	水电费	183,707.02	561,425.17
尼盛大酒店	住宿及会务费	857,993.28	897,116.14
合计		12,232,276.33	24,761,647.83

注：关联方采购定价原则为协议价。

本公司与苏州金莱克电机有限公司和太仓华美达塑料电器有限公司之间的采购额系因本公司承租其厂房而由其代为支付的水电费。

出售商品/提供劳务情况表

√适用 □不适用

单位：元 币种：人民币

关联方	关联交易内容	本期发生额	上期发生额
西曼帝克江苏	销售商品	6,511,403.66	7,165,809.95
尼盛地产	销售商品	8,497,759.63	3,804,029.49
伊思秀	销售商品	3,187,231.45	351,270.08
淮安尼盛物业	销售商品	874,220.95	299,683.76
利华科技	销售商品	67,902.67	79,330.08
好易家物业	销售商品	65,499.46	8,666.67
咖博士	销售商品	606,175.40	7,232.46
尼盛大酒店	销售商品	30,775.87	256,410.26
苏州派衍	提供劳务	93,203.88	77,669.90
上海派衍	提供劳务		54,368.93
合计		19,934,172.97	12,104,471.58

购销商品、提供和接受劳务的关联交易说明

√适用 □不适用

关联方销售定价原则为协议价。

(2). 关联受托管理/承包及委托管理/出包情况

本公司受托管理/承包情况表：

□适用 √不适用

关联托管/承包情况说明

□适用 √不适用

本公司委托管理/出包情况表

□适用 √不适用

关联管理/出包情况说明

□适用 √不适用

(3). 关联租赁情况

本公司作为出租方：

□适用 √不适用

本公司作为承租方：

适用 不适用

单位：元 币种：人民币

出租方名称	租赁资产种类	本期确认的租赁费	上期确认的租赁费
金莱克电机	厂房及办公楼	380,000.04	556,666.67
太仓华美达	厂房及办公楼	906,952.71	900,810.84

关联租赁情况说明

适用 不适用

(4). 关联担保情况

本公司作为担保方

适用 不适用

本公司作为被担保方

适用 不适用

关联担保情况说明

适用 不适用

(5). 关联方资金拆借

适用 不适用

(6). 关联方资产转让、债务重组情况

适用 不适用

(7). 关键管理人员报酬

适用 不适用

单位：元 币种：人民币

项目	本期发生额	上期发生额
关键管理人员报酬	6,806,078.00	6,591,889.00

(8). 其他关联交易

适用 不适用

6、 关联方应收应付款项

(1). 应收项目

适用 不适用

单位：元 币种：人民币

项目名称	关联方	期末余额		期初余额	
		账面余额	坏账准备	账面余额	坏账准备
应收账款	伊思秀	1,053,119.02	26,510.42	79,550.00	
应收账款	咖博士	267,948.40			
应收账款	淮安尼盛物业	141,275.00			
预付款项	利华科技	2,000,000.00			
合计		3,462,342.42	26,510.42	79,550.00	

(2). 应付项目

适用 不适用

单位：元 币种：人民币

项目名称	关联方	期末账面余额	期初账面余额
应付账款	利华科技	1,853,844.03	3,218,839.92
应付账款	太仓华美达	601,022.58	323,275.81
预收款项	咖博士	2,400.00	200.00
预收款项	利华科技	15,346.50	
其他应付款	利华科技	430,000.00	215,000.00
合计		2,902,613.11	3,757,315.73

7、关联方承诺

适用 不适用

8、其他

适用 不适用

十三、股份支付**1、股份支付总体情况**

适用 不适用

2、以权益结算的股份支付情况

适用 不适用

3、以现金结算的股份支付情况

适用 不适用

4、股份支付的修改、终止情况

适用 不适用

5、其他

适用 不适用

十四、承诺及或有事项**1、重要承诺事项**

适用 不适用

2、或有事项**(1). 资产负债表日存在的重要或有事项**

适用 不适用

本公司于 2017 年 4 月 24 日、2017 年 5 月 16 日分别召开了公司第三届董事会第二十七次会议,2016 年年度股东大会,审议通过了《关于公司及子公司开展远期结售汇业务的议案》。同意公司及子公司拟开展的远期结售汇业务累计不超过 7 亿美元,并授权董事长在上述额度内负责签署相关远期结售汇协议。具体内容详见本公司于 2017 年 4 月 25 日、2017 年 5 月 17 日在《中国证券报》、《证券时报》及上海证券交易所网站 (<http://www.sse.com.cn>) 披露的相关公告。

本公司于 2018 年 4 月 25 日、2018 年 5 月 16 日分别召开公司第四届董事会第六次会议、2017 年年度股东大会，审议通过了《关于公司及子公司开展金融衍生产品交易业务的议案》。同意公司及子公司使用公司自有资金，以套期保值为目的拟开展金额不超过 8 亿美元金融衍生产品交易，并授权公司管理层决定及签署相关交易文件。具体内容详见本公司于 2018 年 4 月 26 日、2018 年 5 月 17 日在《中国证券报》、《上海证券报》、《证券时报》及上海证券交易所网站（http://www.sse.com.cn）披露的相关公告。

截止 2018 年 12 月 31 日，本公司全资子公司莱克电气香港有限公司(KINGCLEAN ELECTRIC HK CO., LIMITED)（以下简称“莱克香港”）金融衍生产品交易业务具体情况如下：

1、金融衍生产品交易业务概述

为有效规避和应对汇率波动对莱克电气公司及子公司海外销售业务带来的风险，莱克香港自 2018 年 3 月起通过支付 500 万美元保证金及境外银行授信的两种方式，与 Goldman Sachs International（以下简称“高盛”）等两家境外银行开展了远期结汇的金融衍生产品交易业务，使用自有资金每月结汇 300 万美金（持续 12 个月）及每月 2,400 万美金（持续 24 个月）。2018 年已交割的金融衍生产品交易业务总额 1.01 亿美元，2018 年以来受汇率波动影响，莱克香港发生了几期交割亏损，实际交割累计亏损约 202.70 万美元，并造成平仓，再加上高盛已划转的 500 万美元保证金，累计亏损金额约 702.70 万美元，同时收到高盛等两家境外银行单方面对未交割的远期结汇进行平仓的通知书，通知支付平仓金额约 4,041 万美元，但莱克电气公司及莱克香港均不予认可。

2、应对措施

本公司和莱克香港将依法积极采取应对措施，以维护公司及公司股东的合法利益，并将按照相关法律规定和上市规则进行持续信息披露。

本公司及莱克香港对前述高盛等两家境外银行单方面通知支付平仓金额约 4,041 万美元均不予认可，影响金额具有不确定性，因此作为或有事项披露。

除存在上述或有事项外，截止 2018 年 12 月 31 日，本集团无其他需要披露的重大或有事项。

(2). 公司没有需要披露的重要或有事项，也应予以说明：

适用 不适用

3、其他

适用 不适用

十五、资产负债表日后事项

1、重要的非调整事项

适用 不适用

2、利润分配情况

适用 不适用

单位：万元 币种：人民币

拟分配的利润或股利	8,822
经审议批准宣告发放的利润或股利	8,822

3、销售退回

适用 不适用

4、其他资产负债表日后事项说明

适用 不适用

1、可转换公司债券批复到期失效

2018 年 3 月 5 日，中国证券监督管理委员会（以下简称“中国证监会”）第十七届发行审核委员会 2018 年第 39 次发审委会议对本公司公开发行 A 股可转换公司债券的申请进行了审核。根据会议审核结果，公司本次公开发行 A 股可转换公司债券的申请获得审核通过。

2018 年 8 月 27 日收到中国证监会《关于核准莱克电气股份有限公司公开发行可转换公司债券的批复》（证监许可【2018】1312 号）

公司在取得批复后未能在中国证监会核准发行之日起 6 个月内完成公开发行 A 股可转换公司债券事宜，因此中国证监会关于公司本次公开发行 A 股可转换公司债券的批复到期自动失效。

2、出售公司全资子公司信息科技 100%股权

2019 年 4 月 3 日，公司采取账面净资产与实收资本孰高的定价原则，以莱克电气信息科技（苏州）有限公司（以下简称“信息科技”）的实收资本为定价依据，以人民币 2,000 万元的转让价格向莱克（苏州）投资有限公司出售公司全资子公司信息科技 100%股权。并经第四届董事会第十二次会议通过。

3、除存在上述资产负债表日后事项披露事项外，本集团无其他重大资产负债表日后事项。

十六、其他重要事项

1、前期会计差错更正

(1). 追溯重述法

适用 不适用

(2). 未来适用法

适用 不适用

2、债务重组

适用 不适用

3、资产置换

(1). 非货币性资产交换

适用 不适用

(2). 其他资产置换

适用 不适用

4、年金计划

适用 不适用

5、 终止经营

适用 不适用

6、 分部信息

(1). 报告分部的确定依据与会计政策

适用 不适用

(2). 报告分部的财务信息

适用 不适用

(3). 公司无报告分部的，或者不能披露各报告分部的资产总额和负债总额的，应说明原因

适用 不适用

(4). 其他说明

适用 不适用

7、 其他对投资者决策有影响的重要交易和事项

适用 不适用

8、 其他

适用 不适用

十七、 母公司财务报表主要项目注释

1、 应收票据及应收账款

总表情况

(1). 分类列示

适用 不适用

单位：元 币种：人民币

项目	期末余额	期初余额
应收票据	103,894,172.97	102,345,044.27
应收账款	889,869,824.58	838,129,471.18
合计	993,763,997.55	940,474,515.45

其他说明：

适用 不适用

应收票据

(1). 应收票据分类列示

适用 不适用

单位：元 币种：人民币

项目	期末余额	期初余额
银行承兑票据	103,894,172.97	102,345,044.27
合计	103,894,172.97	102,345,044.27

(2). 期末公司已质押的应收票据

√适用 □不适用

单位：元 币种：人民币

项目	期末已质押金额
银行承兑票据	51,776,412.14
合计	51,776,412.14

(3). 期末公司已背书或贴现且在资产负债表日尚未到期的应收票据

√适用 □不适用

单位：元 币种：人民币

项目	期末终止确认金额	期末未终止确认金额
银行承兑票据	148,984,332.61	
合计	148,984,332.61	

(4). 期末公司因出票人未履约而将其转应收账款的票据

□适用 √不适用

其他说明：

□适用 √不适用

应收账款

(1). 应收账款分类披露

√适用 □不适用

单位：元 币种：人民币

种类	期末余额					期初余额				
	账面余额		坏账准备		账面价值	账面余额		坏账准备		账面价值
	金额	比例 (%)	金额	计提比例 (%)		金额	比例 (%)	金额	计提比例 (%)	
单项金额重大并单独计提坏账准备的应收账款										
按信用风险特征组合计提坏账准备的应收账款	893,188,232.56	100.00	3,318,407.98	0.37	889,869,824.58	839,148,463.09	100.00	1,018,991.91	0.12	838,129,471.18
单项金额不重大但单独计提坏账准备的应收账款										
合计	893,188,232.56	/	3,318,407.98	/	889,869,824.58	839,148,463.09	/	1,018,991.91	/	838,129,471.18

期末单项金额重大并单独计提坏账准备的应收账款：

□适用 √不适用

组合中，按账龄分析法计提坏账准备的应收账款：

适用 不适用

单位：元 币种：人民币

账龄	期末余额		
	应收账款	坏账准备	计提比例 (%)
1 年以内			
其中：1 年以内分项			
6 个月以内	862,755,727.97		0.00
7-12 个月	7,618,465.82	761,846.57	10.00
1 年以内小计	870,374,193.79	761,846.57	10.00
1 至 2 年	784,923.86	235,477.16	30.00
2 至 3 年	87,707.85	52,624.71	60.00
3 年以上			100.00
合计	871,246,825.50	1,049,948.44	

确定该组合依据的说明：

账龄组合系以应收款项的账龄为信用风险特征划分组合。

组合中，采用余额百分比法计提坏账准备的应收账款：

适用 不适用

组合中，采用其他方法计提坏账准备的应收账款：

适用 不适用

账龄	年末余额		
	应收账款	坏账准备	计提比例 (%)
关联方组合	19,672,947.52		0.00
无法收回组合	2,268,459.54	2,268,459.54	100.00
合计	21,941,407.06	2,268,459.54	—

注：其他组合系以应收款项交易对象为信用风险特征划分组合。本公司应收子公司账款列入关联方组合。本公司将存在较高收回风险的账款列入无法收回组合。

(2). 本期计提、收回或转回的坏账准备情况

本期计提坏账准备金额 4,108,434.96 元；本期收回或转回坏账准备金额 0 元。

其中本期坏账准备收回或转回金额重要的：

适用 不适用

(3). 本期实际核销的应收账款情况

适用 不适用

单位：元 币种：人民币

项目	核销金额
实际核销的应收账款	1,809,018.89

其中重要的应收账款核销情况

适用 不适用

(4). 按欠款方归集的期末余额前五名的应收账款情况

适用 不适用

本年按欠款方归集的年末余额前五名应收账款汇总金额 446,087,831.01 元,占应收账款年末余额合计数的比例为 49.94%,相应计提的坏账准备年末余额汇总金额 0.00 元

(5). 因金融资产转移而终止确认的应收账款

适用 不适用

(6). 转移应收账款且继续涉入形成的资产、负债金额

适用 不适用

其他说明:

适用 不适用

2、其他应收款

总表情况

(1). 分类列示

适用 不适用

单位:元 币种:人民币

项目	期末余额	期初余额
应收利息	1,535,208.67	8,589,890.05
应收股利	45,688,587.45	
其他应收款	162,212,307.12	120,459,624.19
合计	209,436,103.24	129,049,514.24

其他说明:

适用 不适用

应收利息

(1). 应收利息分类

适用 不适用

单位:元 币种:人民币

项目	期末余额	期初余额
定期存款	1,535,208.67	8,589,890.05
合计	1,535,208.67	8,589,890.05

(2). 重要逾期利息

适用 不适用

其他说明:

适用 不适用

应收股利

(1). 应收股利

√适用 □不适用

单位：元 币种：人民币

项目(或被投资单位)	期末余额	期初余额
莱克电气香港有限公司	45,688,587.45	
合计	45,688,587.45	

(2). 重要的账龄超过 1 年的应收股利

□适用 √不适用

其他说明：

□适用 √不适用

其他应收款

(1). 其他应收款分类披露

√适用 □不适用

单位：元 币种：人民币

类别	期末余额					期初余额				
	账面余额		坏账准备		账面价值	账面余额		坏账准备		账面价值
	金额	比例 (%)	金额	计提比例 (%)		金额	比例 (%)	金额	计提比例 (%)	
单项金额重大并单独计提坏账准备的其他应收款										
按信用风险特征组合计提坏账准备的其他应收款	162,259,061.09	100.00	46,753.97	0.03	162,212,307.12	120,562,571.75	100.00	102,947.56	0.09	120,459,624.19
单项金额不重大但单独计提坏账准备的其他应收款										
合计	162,259,061.09	/	46,753.97	/	162,212,307.12	120,562,571.75	/	102,947.56	/	120,459,624.19

期末单项金额重大并单独计提坏账准备的其他应收款：

□适用 √不适用

组合中，按账龄分析法计提坏账准备的其他应收款：

√适用 □不适用

单位：元 币种：人民币

账龄	期末余额		
	其他应收款	坏账准备	计提比例 (%)
1 年以内			
其中：1 年以内分项			
6 个月以内	1,430,009.27		0.00

7-12 个月	24,548.10	2,454.81	10.00
1 年以内小计	1,454,557.37	2,454.81	10.00
1 至 2 年	19,349.49	5,804.85	30.00
2 至 3 年	1,053.85	632.31	60.00
3 年以上	37,862.00	37,862.00	100.00
合计	1,512,822.71	46,753.97	

确定该组合依据的说明:

账龄组合系以应收款项的账龄为信用风险特征划分组合。

组合中,采用余额百分比法计提坏账准备的其他应收款:

适用 不适用

组合中,采用其他方法计提坏账准备的其他应收款:

适用 不适用

组合名称	年末余额		
	其他应收款	坏账准备	计提比例 (%)
款项性质组合	160,746,238.38		0.00
合计	160,746,238.38		—

注:款项性质组合系以应收款项交易对象、款项性质、期后回款为信用风险特征划分组合。本公司内部应收款,应收关联方款,业务押金、保证金等列入本组合

(2). 按款项性质分类情况

适用 不适用

单位:元 币种:人民币

款项性质	期末账面余额	期初账面余额
关联方往来	156,384,414.00	114,000,000.00
业务押金及保证金	4,364,807.93	3,684,203.84
备用金	419,266.23	1,487,653.92
其他	1,090,572.93	1,390,713.99
合计	162,259,061.09	120,562,571.75

(3). 本期计提、收回或转回的坏账准备情况

本期计提坏账准备金额 0 元;本期收回或转回坏账准备金额 21,658.59 元。

其中本期坏账准备转回或收回金额重要的:

适用 不适用

(4). 本期实际核销的其他应收款情况

适用 不适用

单位:元 币种:人民币

项目	核销金额
实际核销的其他应收款	34,535.00

其中重要的其他应收款核销情况:

适用 不适用

其他应收款核销说明:

适用 不适用

(5). 按欠款方归集的期末余额前五名的其他应收款情况

适用 不适用

单位: 元 币种: 人民币

单位名称	款项的性质	期末余额	账龄	占其他应收款期末余额合计数的比例(%)	坏账准备期末余额
苏州金莱克汽车电机有限公司	关联方往来	60,000,000.00	6个月以内	36.98	
苏州金莱克家用电器有限公司	关联方往来	52,000,000.00	6个月以内	32.05	
莱克电气绿能科技(苏州)有限公司	关联方往来	44,384,414.00	6个月以内	27.35	
常州领航电子有限公司	押金	500,000.00	2年以内	0.31	
三生(中国)健康产业有限公司	押金	400,000.00	3年以上	0.25	
合计	/	157,284,414.00	/	96.94	

(6). 涉及政府补助的应收款项

适用 不适用

(7). 因金融资产转移而终止确认的其他应收款

适用 不适用

(8). 转移其他应收款且继续涉入形成的资产、负债金额

适用 不适用

其他说明:

适用 不适用

3、长期股权投资

适用 不适用

单位: 元 币种: 人民币

项目	期末余额			期初余额		
	账面余额	减值准备	账面价值	账面余额	减值准备	账面价值
对子公司投资	825,605,526.90	91,061,909.27	734,543,617.63	796,073,726.90	91,061,909.27	705,011,817.63
合计	825,605,526.90	91,061,909.27	734,543,617.63	796,073,726.90	91,061,909.27	705,011,817.63

(1). 对子公司投资

适用 不适用

单位: 元 币种: 人民币

被投资单位	期初余额	本期增加	本期减少	期末余额	本期计提减值准备	减值准备期末余额
家用电器	114,448,462.62			114,448,462.62		91,061,909.27
精密机械	84,498,884.50	32,531,800.00		117,030,684.50		
汽车电机	84,022,785.28			84,022,785.28		
绿能科技	456,000,000.00			456,000,000.00		
莱克香港	24,103,594.50			24,103,594.50		
碧云泉	5,000,000.00			5,000,000.00		
艾思玛特	5,000,000.00			5,000,000.00		
信息科技有限公司	20,000,000.00			20,000,000.00		
莱克米标	3,000,000.00		3,000,000.00			
合计	796,073,726.90	32,531,800.00	3,000,000.00	825,605,526.90		91,061,909.27

(2). 对联营、合营企业投资

适用 不适用

其他说明：

无

4、营业收入和营业成本

(1). 营业收入和营业成本情况

适用 不适用

单位：元 币种：人民币

项目	本期发生额		上期发生额	
	收入	成本	收入	成本
主营业务	4,373,670,067.60	3,489,257,208.90	4,235,505,123.55	3,399,620,062.06
其他业务	48,633,643.56	44,563,482.94	36,170,764.23	33,172,559.64
合计	4,422,303,711.16	3,533,820,691.84	4,271,675,887.78	3,432,792,621.70

5、投资收益

适用 不适用

单位：元 币种：人民币

项目	本期发生额	上期发生额
成本法核算的长期股权投资收益	233,018,337.45	
理财收益		9,494,734.33
合计	233,018,337.45	9,494,734.33

6、其他

适用 不适用

十八、 补充资料

1、 当期非经常性损益明细表

√适用 □不适用

单位：元 币种：人民币

项目	金额	说明
非流动资产处置损益	-3,347,296.65	附注七、62、64
越权审批或无正式批准文件的税收返还、减免		
计入当期损益的政府补助（与企业业务密切相关，按照国家统一标准定额或定量享受的政府补助除外）	39,625,057.53	附注七、59、63
计入当期损益的对非金融企业收取的资金占用费		
企业取得子公司、联营企业及合营企业的投资成本小于取得投资时应享有被投资单位可辨认净资产公允价值产生的收益		
非货币性资产交换损益		
委托他人投资或管理资产的损益		
因不可抗力因素，如遭受自然灾害而计提的各项资产减值准备		
债务重组损益		
企业重组费用，如安置职工的支出、整合费用等		
交易价格显失公允的交易产生的超过公允价值部分的损益		
同一控制下企业合并产生的子公司期初至合并日的当期净损益		
与公司正常经营业务无关的或有事项产生的损益		
除同公司正常经营业务相关的有效套期保值业务外，持有交易性金融资产、交易性金融负债产生的公允价值变动损益，以及处置交易性金融资产、交易性金融负债和可供出售金融资产取得的投资收益		
单独进行减值测试的应收款项减值准备转回		
对外委托贷款取得的损益		
采用公允价值模式进行后续计量的投资性房地产公允价值变动产生的损益		
根据税收、会计等法律、法规的要求对当期损益进行一次性调整对当期损益的影响		
受托经营取得的托管费收入		
除上述各项之外的其他营业外收入和支出	-382,422.95	附注七、63、64
其他符合非经常性损益定义的损益项目	-46,619,989.45	附注七、60 远期结售汇交割收益
所得税影响额	-12,104,761.27	
少数股东权益影响额		
合计	-22,829,412.79	

对公司根据《公开发行证券的公司信息披露解释性公告第 1 号——非经常性损益》定义界定的非经常性损益项目，以及把《公开发行证券的公司信息披露解释性公告第 1 号——非经常性损益》中列举的非经常性损益项目界定为经常性损益的项目，应说明原因。

适用 不适用

2、净资产收益率及每股收益

适用 不适用

报告期利润	加权平均净资产收益率 (%)	每股收益	
		基本每股收益	稀释每股收益
归属于公司普通股股东的净利润	12.64	1.05	1.05
扣除非经常性损益后归属于公司普通股股东的净利润	13.33	1.11	1.11

3、境内外会计准则下会计数据差异

适用 不适用

4、其他

适用 不适用

第十二节 备查文件目录

备查文件目录	载有公司法定代表人、主管会计工作负责人、会计机构负责人签字并盖章的会计报表；
备查文件目录	载有会计师事务所盖章、注册会计师签名并盖章的审计报告原件；
备查文件目录	报告期内在上海证券交易所网站及中国证监会指定报纸上公开披露的所有公司文件的正本及公告原稿；

董事长：倪祖根

董事会批准报送日期：2019 年 4 月 26 日

修订信息

适用 不适用