



2018年度报告

韵达控股股份有限公司
YUNDA Holding Co., Ltd.

- 股票简称:韵达股份
- 股票代码:002120

第一节 重要提示、目录和释义

公司董事会、监事会及董事、监事、高级管理人员保证年度报告内容的真实、准确、完整，不存在虚假记载、误导性陈述或重大遗漏，并承担个别和连带的法律责任。

公司负责人聂腾云、主管会计工作负责人谢万涛及会计机构负责人(会计主管人员)汪海粟声明：保证年度报告中财务报告的真实、准确、完整。

所有董事均已出席了审议本报告的董事会会议。

本报告中涉及的未来发展规划及经营目标相关的前瞻性陈述，属于计划性事项，不构成公司对投资者的实质承诺，敬请投资者理性投资，注意投资风险。

公司需遵守《深圳证券交易所行业信息披露指引第 9 号—上市公司从事快递服务业务》的披露要求

公司在本年度报告中详细阐述了未来可能发生的有关风险因素及对策，详见“第四节 经营情况讨论与分析”之“九、公司未来发展的展望”中的“可能面临的风险及应对措施”，敬请投资者予以关注。

根据重大资产重组的安排，上海罗颀思投资管理有限公司、聂腾云、陈立英、聂樟清、陈美香、桐庐韵嘉投资管理合伙企业（有限合伙）、上海丰科投资管理合伙企业（有限合伙）、桐庐韵科投资管理合伙企业（有限合伙）（以下简称“补偿义务人”）签署的《盈利预测补偿协议》，本次交易的业绩补偿期为 2016 年度、2017 年度和 2018 年度。补偿义务人承诺，上海韵达货运有限公司在 2016 年度、2017 年度、2018 年度承诺的合并报表范围扣除非经常性损益

后的归属于母公司所有者的净利润（以下简称“承诺净利润数”）分别不低于**113,039 万元、136,037 万元和 155,960 万元**。若经公司聘请的注册会计师审核确认，上海韵达货运有限公司在三个会计年度内截至当期期末累积的实际净利润数未能达到韵达货运补偿义务人承诺的截至当期期末累积承诺净利润数，则上海韵达货运有限公司补偿义务人应按照《盈利预测补偿协议》的约定方式履行补偿义务。**2016 年度、2017 年度以及 2018 年度**，公司下属全资子公司上海韵达货运有限公司合并报表范围扣除非经常性损益后的归属于母公司所有者的净利润数分别为**115,307.09 万元、158,592.56 万元及 224,516.69 万元**，完成**2016 年度、2017 年度及 2018 年度**的业绩承诺。

公司经本次董事会审议通过的利润分配预案为：以利润分配实施时股权登记日的公司总股本为基数，向全体股东每**10 股**派发现金红利**4.76 元**（含税），送红股**0 股**（含税），以资本公积金向全体股东每**10 股**转增**3 股**。

目录

第一节 重要提示、目录和释义	2
第二节 公司简介和主要财务指标	6
第三节 公司业务概要	10
第四节 经营情况讨论与分析	25
第五节 重要事项.....	61
第六节 股份变动及股东情况	89
第七节 优先股相关情况	97
第八节 董事、监事、高级管理人员和员工情况	98
第九节 公司治理.....	108
第十节 公司债券相关情况	114
第十一节 财务报告	115
第十二节 备查文件目录	244

释义

释义项	指	释义内容
报告期	指	2018 年 1 月 1 日-2018 年 12 月 31 日
上年同期	指	2017 年 1 月 1 日-2017 年 12 月 31 日
公司/本公司/韵达/韵达股份/韵达控股	指	韵达控股股份有限公司
韵达货运	指	上海韵达货运有限公司
上海罗颀思	指	上海罗颀思投资管理有限公司
上海丰科	指	上海丰科投资管理合伙企业（有限合伙）
桐庐韵嘉	指	桐庐韵嘉投资管理合伙企业（有限合伙）
桐庐韵科	指	桐庐韵科投资管理合伙企业（有限合伙）
上海复星创富	指	上海复星创富股权投资基金合伙企业（有限合伙）
上海太富祥川	指	上海太富祥川股权投资基金合伙企业（有限合伙）
宁波招银	指	宁波招银成长拾号投资合伙企业（有限合伙）
深圳富海臻界	指	深圳富海臻界物流二号投资企业（有限合伙）
宁波中钰	指	宁波中钰股权投资合伙企业（有限合伙）
宁波云晖景盛	指	宁波云晖景盛投资管理合伙企业（有限合伙）
宁波新海	指	宁波新海塑料实业有限公司
福杉投资	指	宁波梅山保税港区福杉投资有限公司
云韵投资	指	上海云韵投资管理有限公司
浙江驿栈	指	浙江驿栈网络科技有限公司
丰巢科技	指	深圳市丰巢科技有限公司
新海股份	指	宁波新海电气股份有限公司，为韵达控股股份有限公司前身，于 2017 年 1 月更名为韵达控股股份有限公司
重大资产重组	指	本公司前身新海股份以截至置出资产评估基准日全部资产及负债与韵达货运全体股东持有的韵达货运 100% 股权的等值部分进行置换，并以发行股份的方式自韵达货运全体股东处购买置入资产与置出资产的差额部分
《公司法》	指	《中华人民共和国公司法》
《证券法》	指	《中华人民共和国证券法》
《公司章程》	指	《韵达控股股份有限公司章程》
深交所	指	深圳证券交易所
元、万元、亿元	指	人民币元、人民币万元、人民币亿元

第二节 公司简介和主要财务指标

一、公司信息

股票简称	韵达股份	股票代码	002120
股票上市证券交易所	深圳证券交易所		
公司的中文名称	韵达控股股份有限公司		
公司的中文简称	韵达股份		
公司的外文名称（如有）	YUNDA Holding Co., Ltd.		
公司的外文名称缩写（如有）	YUNDA Corp.		
公司的法定代表人	聂腾云		
注册地址	浙江省慈溪市崇寿镇永清南路 8 号		
注册地址的邮政编码	315334		
办公地址	上海市青浦区盈港东路 6679 号		
办公地址的邮政编码	201700		
公司网址	www.yundaex.com		
电子信箱	ir@yundaex.com		

二、联系人和联系方式

	董事会秘书	证券事务代表
姓名	符勤	杨红波
联系地址	上海市青浦区盈港东路 6679 号	上海市青浦区盈港东路 6679 号
电话	021-39296789	021-39296789
传真	021-23296863	021-23296863
电子信箱	ir@yundaex.com	ir@yundaex.com

三、信息披露及备置地点

公司选定的信息披露媒体的名称	《中国证券报》、《上海证券报》、《证券时报》、《证券日报》
登载年度报告的中国证监会指定网站的网址	www.cninfo.com.cn
公司年度报告备置地点	公司董事会办公室

四、注册变更情况

组织机构代码	91330200144745634H
公司上市以来主营业务的变化情况（如有）	报告期内无变更
历次控股股东的变更情况（如有）	报告期内无变更

五、其他有关资料

公司聘请的会计师事务所

会计师事务所名称	致同会计师事务所（特殊普通合伙）
会计师事务所办公地址	中国北京朝阳区建国门外大街 22 号赛特广场 5 层
签字会计师姓名	廖金辉、方伟

公司聘请的报告期内履行持续督导职责的保荐机构

适用 不适用

保荐机构名称	保荐机构办公地址	保荐代表人姓名	持续督导期间
中信证券股份有限公司	广东省深圳市福田区中心三路 8 号卓越时代广场（二期）北座	计玲玲、杨斌	2018 年 4 月 23 日至 2019 年 12 月 31 日

公司聘请的报告期内履行持续督导职责的财务顾问

适用 不适用

财务顾问名称	财务顾问办公地址	财务顾问主办人姓名	持续督导期间
中信证券股份有限公司	广东省深圳市福田区中心三路 8 号卓越时代广场（二期）北座	李琦、杨君	2016 年 12 月 9 日至 2019 年 12 月 31 日

六、主要会计数据和财务指标

公司是否需追溯调整或重述以前年度会计数据

是 否

	2018 年	2017 年	本年比上年增减	2016 年
营业收入（元）	13,855,989,746.71	9,985,573,869.96	38.76%	7,349,715,442.00
归属于上市公司股东的净利润（元）	2,697,993,712.88	1,589,319,615.83	69.76%	1,177,224,336.36
归属于上市公司股东的扣除非经常性损益的净利润（元）	2,135,008,077.06	1,539,722,161.60	38.66%	1,151,570,936.85
经营活动产生的现金流量净额（元）	3,714,468,466.28	2,987,770,402.64	24.32%	1,968,485,540.56

基本每股收益（元/股）	1.60	1.00	60.00%	0.84
稀释每股收益（元/股）	1.60	1.00	60.00%	0.84
加权平均净资产收益率	28.84%	35.45%	下降 6.61 个百分点	37.80%
	2018 年末	2017 年末	本年末比上年末增减	2016 年末
总资产（元）	18,080,928,087.75	9,399,558,367.26	92.36%	6,709,340,074.93
归属于上市公司股东的净资产（元）	11,460,426,396.95	5,211,516,858.66	119.91%	3,733,088,999.86

七、境内外会计准则下会计数据差异

1、同时按照国际会计准则与按照中国会计准则披露的财务报告中净利润和净资产差异情况

适用 不适用

公司报告期不存在按照国际会计准则与按照中国会计准则披露的财务报告中净利润和净资产差异情况。

2、同时按照境外会计准则与按照中国会计准则披露的财务报告中净利润和净资产差异情况

适用 不适用

公司报告期不存在按照境外会计准则与按照中国会计准则披露的财务报告中净利润和净资产差异情况。

八、分季度主要财务指标

单位：元

	第一季度	第二季度	第三季度	第四季度
营业收入	2,656,857,763.90	3,245,866,132.98	3,345,301,839.23	4,607,964,010.60
归属于上市公司股东的净利润	403,637,892.90	596,675,390.03	980,489,497.20	717,190,932.75
归属于上市公司股东的扣除非经常性损益的净利润	362,012,688.33	569,345,707.11	478,640,275.71	725,009,405.91
经营活动产生的现金流量净额	146,265,386.83	732,813,842.25	656,523,185.35	2,178,866,051.85

上述财务指标或其加总数是否与公司已披露季度报告、半年度报告相关财务指标存在重大差异

是 否

九、非经常性损益项目及金额

适用 不适用

单位：元

项目	2018 年金额	2017 年金额	2016 年金额	说明
非流动资产处置损益（包括已计提资产减值准备的冲销部分）	-58,309,553.01	-48,753,208.94	-42,411,021.67	
计入当期损益的政府补助（与企业业务密	62,674,185.61	53,887,384.96	29,340,905.24	

切相关，按照国家统一标准定额或定量享受的政府补助除外)				
计入当期损益的对非金融企业收取的资金占用费	1,875,390.96	1,338,368.06	704,181.12	
委托他人投资或管理资产的损益	170,521,271.58	64,420,864.55	53,526,512.14	主要系本期购买理财产品所致
与公司正常经营业务无关的或有事项产生的损益	-1,924,548.50	-1,659,880.67	-1,182,122.15	
除同公司正常经营业务相关的有效套期保值业务外，持有交易性金融资产、交易性金融负债产生的公允价值变动损益，以及处置交易性金融资产、交易性金融负债和可供出售金融资产取得的投资收益	588,343,482.92			主要系本期处置丰巢科技股权对利润的影响所致
单独进行减值测试的应收款项减值准备转回		480,062.50	2,600,000.00	
除上述各项之外的其他营业外收入和支出	-9,734,163.08	-9,991,150.63	-9,817,846.89	
其他符合非经常性损益定义的损益项目				
减：所得税影响额	188,508,563.35	14,082,248.71	8,055,185.37	
少数股东权益影响额（税后）	1,951,867.31	-3,957,263.11	-947,977.09	
合计	562,985,635.82	49,597,454.23	25,653,399.51	--

对公司根据《公开发行证券的公司信息披露解释性公告第 1 号——非经常性损益》定义界定的非经常性损益项目，以及把《公开发行证券的公司信息披露解释性公告第 1 号——非经常性损益》中列举的非经常性损益项目界定为经常性损益的项目，应说明原因

适用 不适用

公司报告期不存在将根据《公开发行证券的公司信息披露解释性公告第 1 号——非经常性损益》定义、列举的非经常性损益项目界定为经常性损益的项目的情形。

第三节 公司业务概要

一、报告期内公司从事的主要业务

公司是否需要遵守特殊行业的披露要求

参照披露

快递服务业

公司需遵守《深圳证券交易所行业信息披露指引第 9 号——上市公司从事快递服务业务》的披露要求

(一) 报告期内公司从事的主要业务、产品及其用途，经营模式等

1、韵达股份是国内领先的快递综合服务提供商

公司以“韵达+”理念为引领，以信息管理、科技创新和绿色发展为驱动，实施“守正开放、多元协同、一超多强”的发展战略，用快递流量嫁接周边市场、周边需求、周边产品，努力构建“以快递为核心，融合周边产业、新业务、新业态协同发展”的多层次综合物流生态圈，追求“向客户提供极致的服务体验和无与伦比的快递时效”的伟大愿景。

2、继续推进“服务引流、产品分层”竞争策略

多年来，公司以服务实体经济为宗旨，以满足客户需求为导向，以快递核心业务为主体，积极嫁接周边产业、市场和资源，陆续布局了韵达快递、韵达快运、韵达供应链、韵达国际、末端服务以及商业、广告宣传等周边产业链和新业务，为提



升国民经济运行效率、推动新经济发展、提高居民消费水平等提供基础性支撑。

同时，基于优质的服务水平和良好的全程时效，公司实施“客户分群、产品分层”的竞争策略，探索“用优质服务创造新的价值”，不断丰富产品线，向上下游不同客户提供多元化、个性化服务，产品组合主要包括：

■ **快递产品：**标准快递、时效产品（橙诺达、准时达、当日达、次日达、裹裹派单、优递达），推出特色项目“韵来散单”、“韵鲜达”等

■ **快运产品：**标准快运、重量产品（168大件、小票零担、惠至达）、时效产品（韵准达）

■ **同城即配：**同城派送

■ **增值服务：**代收货款、新保价、OTO业务、门店调拨、签单返还、开放平台、隐私面单、送前电联、预约配送等

■ **仓配一体化供应链服务：**仓配一体、仓店调拨、数据和软件服务、整体解决方案等，通过云技术形成“万仓联盟”，为上下游客户提供全方位的仓配一体化解决方案

■ **跨境国际：**标准进出口服务（国际专线、国际特惠、国际小包、国际重货、FBA等）、仓储（保税仓储、海外仓储）、转运等相关业务

3、公司采用“枢纽分拨自营与末端网络加盟”的经营模式

公司采用“自营与加盟有益结合”的快递经营模式。自营方面，所有枢纽转运中心的设立、投资、运营、管理均由公司总部负责，有效实现对核心资源与干线网络的控制力；加盟方面，全网的收派两端由具备快递经营许可、资质优良的加盟商提供服务，最终形成“枢纽转运中心和干线网络自营、终端揽派加盟相结合”的平台化、扁平化运营模式。

该模式，既能保障对信息化、自动化、产能运能等核心资源的持续投入，又能有效保障对票件分拣、中转、运输等核心环节服务质量和全程时效的管理管控；既有利于海量包裹环境下服务网络的快速扩张和终端资源的灵活配置，也有利于保持较高的资产周转效率和健康的投资回报率，是平台化、科技化、数据化之新服务业的典型代表。

（二）行业发展阶段、周期性特点以及公司所处行业地位

1、我国快递物流产业发展状况

（1）快递行业持续获享暖风频吹的政策红利

现代快递物流产业以信息化、智能化、大数据为驱动，在提升经济资源配置效率、推动电子商务经济发展、提高国民生活水平等方面发挥着强有力的支撑作用，也是实践“大众创业、万众创新”的重要载体。报告期，快递产业持续获享暖风频吹的国家政策红利。

2018年1月23日，国务院办公厅发布了《关于推进电子商务与快递物流协同发展的意见》，提出了“强化规划引领，完善电子商务快递物流基础设施”、“强化规范运营，优化电子商务配送通行管理”、“强化服务创新，提升快递末端服务能力”、“强化标准化智能化，提高协同运行效率”等六方面指导意见。

2018年2月4日，中央发布了题为《中共中央国务院关于实施乡村振兴战略的意见》的一号文件，指出：要建设现代化农产品冷链仓储物流体系，打造农产品销售公共服务平台，支持供销、邮政及各类企业把服务网点延伸到乡村；大力建设具有广泛性的促进农村电子商务发展的基础设施，鼓励支持各类市场主体创新发展基于互联网的新型农业产业模式，深入实施电子商务进农村综合示范，加快推进农村流通现代化。

2018年2月7日，国务院常务会议通过快递业的首部行政法规《快递暂行条例》。快递行业的首部行政法规出台，为快递业的健康发展指明了方向、创造了机遇、提供了支撑，理顺了关系、解决了难题。

2018年5月16日，商务部、财政部联合发布《关于开展2018年流通领域现代供应链体系建设的通知》。通知要求有关城市结合自身实际情况，重点围绕农产品、快消品、药品、日用电子产品、汽车零部件、家电家具、纺织服装，以及餐饮、冷链、物流快递、电子商务等行业领域，加快推进现代供应链体系建设。中央财政会以中央财政服务业发展专项资金支持现代供应链体系建设，从而弥补市场失灵，做好基础性、公共性工作，发挥中央财政资金对社会资本引导作用，支持供应链体系中薄弱环节和关键领域建设。

2018年5月28日，国家邮政局关于发布《快递末端网点备案暂行规定》的通告，以规范快递末端网点管理，促进快递服务便捷惠民，推动快递市场健康发展。

2018年6月1日，财政部、税务总局发布《关于物流企业承租用于大宗商品仓储设施的土地城镇土地使用税优惠政策的通知》，对物流企业承租用于大宗商品仓储设施的土地，减按所属土地等级适用税额标准的50%计征城镇土地使用税。

2018年10月31日，国务院办公厅印发《国务院办公厅关于保持基础设施领域补短板力度的指导意见》，在九个领域下达了重点任务，并同时提出了10项配套政策措施。其中在铁路领域要求拓展区域铁路连接线，进一步完善铁路骨干网络。在公路领域要求加快启动一批对国家重大战略有重要支撑作用的地方高速公路项目，加快推进重点省区沿边公路建设。在机场领域要求提升国际枢纽机场竞争力，扩大中西部地区航空运输覆盖范围。

2018年12月21日，国家发展改革委和交通运输部联合印发《国家物流枢纽布局和建设规划》，明确了国家物流枢纽的功能定位，规划建设 212 个国家物流枢纽的基本布局，以及规划建设的总体要求。国家物流枢纽的建设，利于实现物流资源优化配置和物流活动系统化组织，提升服务质量，降低社会物流和交易成本。

（2）快递行业正顺势应时地迎来新一轮蜕变

近年来，在电子商务经济持续繁荣、包裹流量持续释放的背景下，受前瞻判断、管理水平、科技实力、融资能力等诸因素影响，我国快递市场竞争态势、市场集中度等正持续发生深度变化。

■**差异化发展正在形成：**发展战略上，基于对快递及大物流产业发展前景的不同认识、前瞻和考量，各企业分别制定了不同的发展战略，并有针对性地进行核心资源投入、业务布局和产品开发，并相继呈现了不同的发展状态和竞争能力；**货品结构上，**快递产品进一步细分，由传统的“标准快递”逐渐向附加值更高的时效产品、特色产品、定制化产品细分，由过去大小包裹混合的“粗放型产品”逐渐向小件包裹、大包裹和快运产品细分；**服务能力上，**基于管理方式信息化、智慧化、精细化的差异，快递企业在全程时效管理水平和服务能力上逐渐显现梯度，头部企业的快递服务水平持续提升，全程时效持续提高，品牌效应持续补强；**获客方式上，**价格与服务是市场竞争的“硬币两面”，头部企业基于科技强、服务好、时效快等优势，更有能力实施“提质增量”、“产品分层”等差异化竞争策略，将优秀的时间管理转化为时效产品和特色产品，将优质的服务体验转化为新的增量价值。

■**行业“马太效应”加剧：**伴随着主动或被动式的差异化发展及越来越高的行业壁垒，二三线快递公司在管理管控、网络均衡性、科技实力、融资能力等方面遭遇困境，获取包裹能力下降，成本管控成效不佳，持续投入实力不强，经营发展压力加大。在头部快递企业的规模化、集约化、智能化发展下，二三线快递企业的竞争压力加大，也很难与一线快递企业竞争，包裹正加速向强品牌的头部快递企业流进。特别是“11.11”、“12.12”、“年货节”等业务旺季，既严峻考验快递企业的峰值产能、服务水平、时效管理等核心能力，又密切关系电商平台和B端商家的服务质量、声誉、口碑与成本，基于理性与信赖预期，导致货品向头部快递企业加速集中，呈现“包裹虹吸”现象。根据国家邮政局公布的数据，2018年全国快递业务量共完成507.1亿件，同比增长26.6%，其中快递与包裹服务品牌集中度指数CR8为81.2，同比提升2.5，“马太效应”越来越明显。

在政策暖风频吹以及对行业前瞻判断等各种主客观变量的影响下，快递企业在制定发展战略、竞争策略、业务布局、核心资源投入等方面正走出明显的差异化发展路径，快递行业正顺势迎来新一轮蜕变，新格局下行业领跑者将有机会迎来更加广阔、致远的发展。

2、快递市场前景将是广阔的蓝海

(1) 未来包裹应用场景将呈“泛在化”

近年来，我国经济稳定增长，居民收入水平持续提高，供给侧结构性改革持续推进，以“稳出口+扩内需”为目的的一系列经济政策，强劲驱动了我国电商经济的繁荣和快递产业的高速发展，电商与快递正携手拉开“随时随地为人民服务”的消费新时代。

在电商经济持续繁荣的同时，党中央、国务院及有关政府和主管部门也正自上而下出台一系列好政策进行支撑鼓励快递物流产业发展。2019年新年伊始，中共中央、国务院发布了《关于坚持农业农村优先发展做好“三农”工作的若干意见》的一号文件，对完善县乡村物流基础设施网络、鼓励企业建立物流配送网点、加强农产品物流骨干网络等方面提出若干指导意见；2019年3月1日，国家发改委等24部委联合发布《关于推动物流高质量发展，促进形成强大国内市场的意见》，要求推动国家物流枢纽网络建设，加强联运转衔接设施短板建设，完善城乡消费物流体系，建立资源共享的物流公共信息平台；要求协同推进现代物流业与制造业深度融合，提升制造业供应链智慧化水平，发挥物流对“乡村振兴战略”和现代农业的支撑带动作用。

可以预计，新的需求将加快培育，新的供给正同步跟进，快递的应用场景将广泛延伸至通商业、通消费、通贸易、通生产、通生活、通办公等，全天候、全覆盖的“包裹泛在化”正在到来。

(2) 消费分级下多形态电商包裹持续释放

■结构端——消费分级促电商渗透率持续提升：根据国家统计局《2018年国民经济和社会发展统计公报》，2018年全社会消费品零售总额为380987亿元，同比增长9.0%，其中实物商品网上零售总额为70198亿元，同比增长25.4%，电商零售额占社零销售额的比例为18.43%，比上年提高3.4个百分点，电商渗透率连续四年稳步提升。另据中国电子商务协会发布的《中国电子商务发展报告2017-2018》，**从区域结构看**，2018年上半年我国东部地区网络零售额占全国网络零售总额的比重为83.3%，同比增长30.2%，中部地区占比8.6%，同比增长35.1%，西部地区占比6.7%，同比增长38.9%，西部、中部、乡镇等地区网络购物增长率明显高于一二线城市；**从品类结构看**，服装、家电、日用品网络零售额位居前三，占比分别为28.3%、14%和9%。报告期，主要快递企业继续向下延伸服务网络，全国乡镇快递网点覆盖率已达92.4%，已经成为释放乡镇、农村消费潜力的重要助力。

东中西、一二三线区域对电商经济的接力发展，以及电商销售品类结构占比，充分体现了我国电子商务经济的刚需消费效应、消费分级效应、电商渗透效应，系稳定国家经济平稳增长的重要力量，有力促进了快递包裹的持续释放。

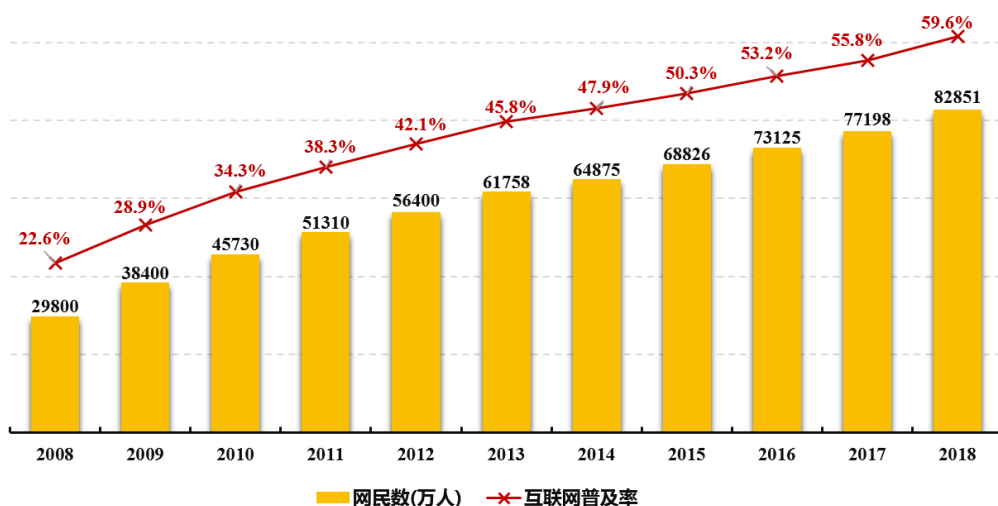
■供给端——多样电商百花齐放蓬勃发展：在大型综合电商平台稳健发展的同时，线上线下资源加速整合，新的电商模式也不断涌现，消费场景不断丰富，如：基于社交裂变的拼团电商、基于消费体验的社区电商、基于线上线下融合的O2O、基于买手精选的海淘、基于自媒体的分销模式等新型电商经济正蓬勃发展，带动零售业转型升级。同时，电商企业还在积极拓展新市场、新空间，纷纷布局跨境购、农村电商，加快“向西、向下、向外”步伐，积极支持“乡村振兴战略”的发展。

根据互联网络信息中心(CNNIC)发布的第43次《中国互联网络发展状况统计报告》和《中国电子商务发展报告2017-2018》、艾瑞咨询《2017中国微商行业研究报告》披露的数据：2018年全国农村网络零售额达到1.37万亿元，同比增长30.4%，通过海关跨境电子商务管理平台监测的零售进出口商品总额1347亿元，同比增长50%，渗透率大幅提高；截至2018年初，我国网购电商用户规模增至2.11亿人，同比增长为117.5%；2016年中国微商行业市场交易规模为3287.7亿元，预计2019年微商规模将近1万亿元，3年复合增长率达44.89%。

综合电商、拼团电商、社交电商等多形态电商的百花齐放、蓬勃发展，将为快递产业的持续、健康、稳定发展奠定坚实基础。

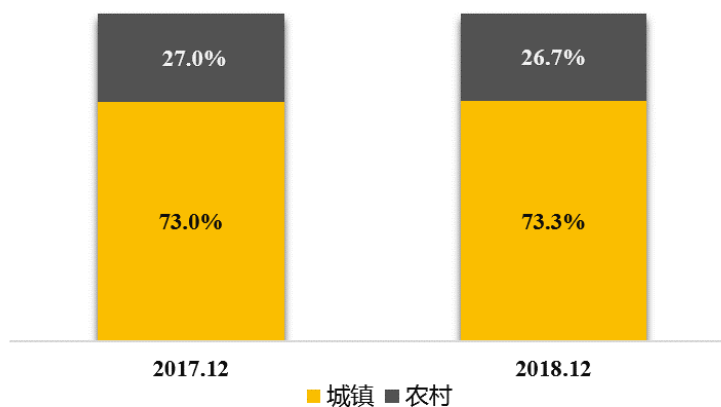
■需求端——快速增量仍将是广阔的蓝海：报告期，我国互联网及移动支付普及率持续提升，网络购物用户规模显著增加，消费分层特征日渐凸显，进一步推动电商市场多元化。根据第43次《中国互联网络发展状况统计报告》，截至2018年12月，我国网民规模为8.29亿，全年新增网民5653万，互联网普及率达59.6%，较2017年底提升3.8%，其中：我国农村网民规模为2.22亿，占整体网民的26.7%，较2017年底增加1291万，年增长率为6.2%；城镇网民规模为6.07亿，占比达73.3%，较2017年底增加4362万，年增长率为7.7%；网络购物用户规模达6.10亿，较2017年底增长14.4%，占我国总人口的比例约为

网民规模和互联网普及率



数据来源：CNNIC 中国互联网络发展状况统计调查（2018.12）

网民城乡结构



数据来源：CNNIC 中国互联网络发展状况统计调查（2018.12）

43.6%。

截至2018年12月，我国快递业务量507.1亿件，快递业务收入6038.4亿元，人均快递业务量约36件。尽管互联网普及率和网络购物用户比例两项数据虽持续的稳步提升，但与美欧日本等主要发达国家和地区还存在较大差距，特别是农村网民规模还较小；尽管我国网络零售额连续六年稳居世界第一，但人均网购金额、网购用户占总人口比例还有较大增长空间，特别是农村网络购物用户还有较大的渗透空间。

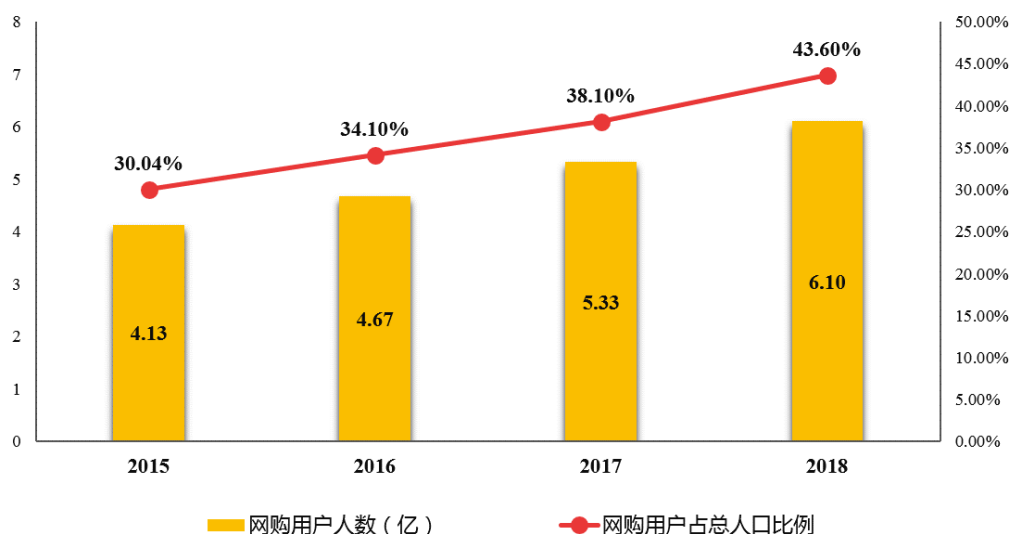
因此，在移动终端和互联网普及率的持续提高及人均可支配收入持续增长等因素带动下，网络购物需求还将持续增加，我国快递增量及人均快递票件量仍有广阔的增长潜力。

3、行业的区域性和季节性特点

(1) 区域性

我国快递行业区域性明显，快递需求和快递企业集中于东部，市场地域区分占比较为稳定。长三角、珠三角和京津冀地

网购用户规模及其占全国总人口比例

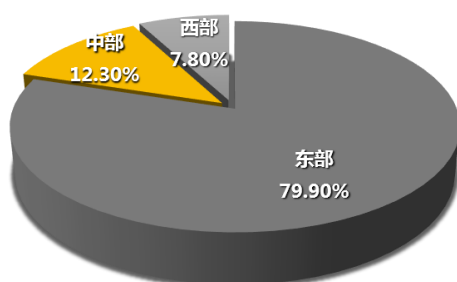


数据来源：CNNIC 中国互联网络发展状况统计调查（2018.12）

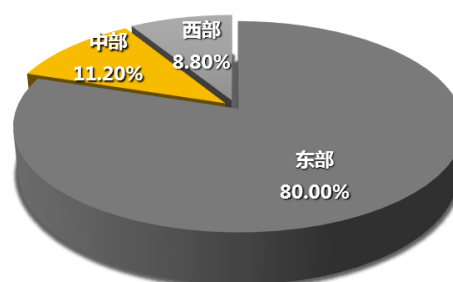
区是我国产业集中、经济发展迅速的地区，产业经营水平和居民消费水平都相对较高，快递流出流入持续保持较大的需求；中西部地区经济发展水平相对较低，对于快递流入的需求大于流出需求，造成中西部地区快递业务量和业务收入占比远小于东部地区，但中西部地区快递业务潜力巨大。

根据国家邮政局统计，2018年东、中、西部地区快递业务量比重分别为79.9%、12.3%和7.8%，业务收入比重分别为80%、11.2%和8.8%。与去年同期相比，东部地区快递业务量比重下降1.2个百分点，快递业务收入比重下降0.9个百分点；中部地区快递业务量比重上升0.7个百分点，快递业务收入比重上升0.4个百分点；西部地区快递业务量比重和快递业务收入比重均上

地区快递业务量结构



地区快递业务收入结构



数据来源：中华人民共和国国家邮政局官网

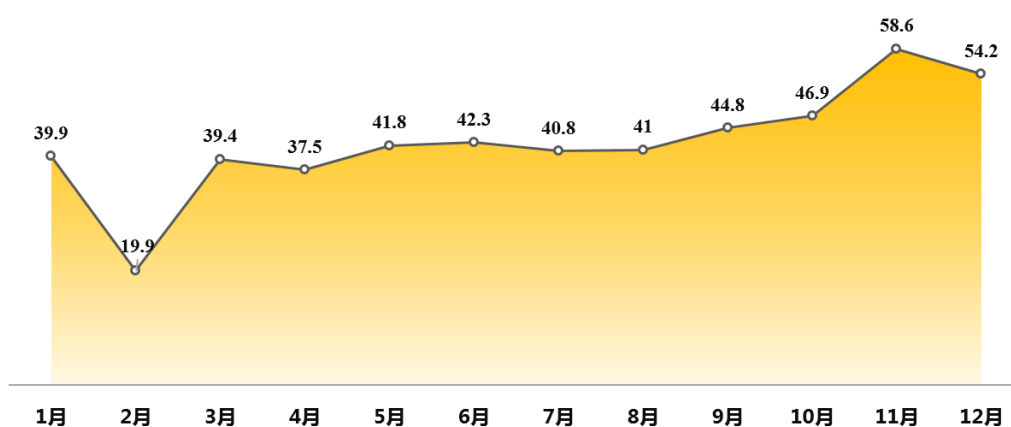
升0.5个百分点。

(2) 季节性

我国快递行业受益电商“6.18购物节”、“双十一”、“双十二”、“年货节”等促销活动和公众年末采购需求的影响，具有季节性特征，景气度基本呈逐月高企趋势，其中：第一季度由于春节假期等原因为行业淡季，第四季度受购物节促销等带动是快递行业的旺季，但快递行业的季节性相对稳定，未因业务规模的增加发生明显变化。

根据国家邮政局的相关统计数据，2018年第一季度的快递业务量为99.2亿票，约占全年包裹量的19.56%，第四季度的快递业务量为159.7亿票，约占全年包裹量的31.49%。

2018年我国快递业务量情况



4、公司行业地位

韵达股份作为国内快递行业第一梯队的领军企业之一，将网络信息平台、自动化智能化设备与业务深度融合，通过自营转运枢纽、改善货品结构、实施加盟商自跑等措施，实现了快件时效、人均效能、运营效率和服务质量等管理指标的持续提升，运营成本和全程时效有效降低。

业务增长上，公司快递增速可比公司第一。2018年，在行业平均增速放缓的环境下，公司业务量同比增长48%，高出行业平均增速近22个百分点，**增速可比公司最快。**

票件规模上，公司市场份额位居行业第二。2018年，公司业务量达到69.85亿件，日均票件量已达1900万件以上，市场占有率达13.77%，票件保有量和市场份额位居行业第二。

服务水平上，主要服务指标可比公司最佳。根据国家邮政局相关统计，2018年公司有效申诉率指标月均值为0.77，连续两年**可比公司最优**；时效方面，根据国家邮政局《关于2018年快递服务时限准时率测试结果的通告》，公司2018年快递服务全程时效指标紧随顺丰、EMS，连续两年**可比公司最快**；客服方面，根据中国消费者协会发布的《2018重点服务领域部分企业服务热线体验式调查报告》，在针对快递行业所设计的体验任务——“下单及取消已下单”调查中，韵达服务热线体验任务完成率仅次于顺丰、EMS，**可比公司最好。**

品牌价值上，“韵达”美誉度处行业前茅。全球领先的调研机构Millward Brown 2018年5月发布的“BrandZ 2018最具价值中国品牌100强”榜单中，韵达以26.03亿美元的品牌价值在全国排名第三十六位，在行业可比公司中位列第三。

另外，公司现为中国快递协会副会长单位、上海市快递行业协会副会长单位，历年来多次荣获奖项荣誉，包括：荣获中国邮政快递报社授予的“2018中国快递科技创新奖”、“2018中国快递年度发展奖”、“2018中国快递社会责任大奖”，中国交通运输协会授予的“2018中国十佳物流企业”，中国交通运输协会授予的“2018中国物流企业品牌价值百强”，上海市

邮政管理局授予的2016-2017年度上海市快递行业“文明单位”，多次荣获国家邮政局授予的“邮政行业统计工作先进企业”、“全国快递旺季服务保障先进企业”称号，2017年荣获中国邮政快递报社授予的中国快递“最佳末端创新”等荣誉。

二、主要资产重大变化情况

1、主要资产重大变化情况

主要资产	重大变化说明
股权资产	1、主要系报告期内对丰巢科技增资 2.69 亿元（截至本报告披露日，公司及公司全资子公司福杉投资、云韵投资已将合计持有的丰巢科技 13.4673% 的股权转让给深圳玮荣企业发展有限公司）；2、公司全资子公司福杉投资以自有资金人民币 7.17 亿元投资浙江驿栈，报告期内福杉投资已向浙江驿栈付出增资款 7.17 亿元；3、对上海中车通达智慧物流有限公司增资 0.3 亿元；4、对宁波保税区正正电子商务股份有限公司投资 0.12 亿元；5、对韵必诺商业保理有限责任公司投资 0.125 亿元。
固定资产	主要系报告期购置流水线设备、车辆、电子设备所致。
无形资产	主要系报告期内公司购买土地增加所致。
在建工程	主要系盘锦电商物流分拣中心项目、皖南中心基地等工程项目增加所致。
其他流动资产	主要系购买银行理财产品增加所致。
其他非流动资产	主要系预付设备款、工程、土地款增加所致。

2、主要境外资产情况

√ 适用 □ 不适用

单位：元

资产的具体内容	形成原因	资产规模	所在地	运营模式	保障资产安全性的控制措施	收益状况	境外资产占公司净资产的比重	是否存在重大减值风险
韵达速递物流（香港）有限公司	出资设立	119,181,604.97	香港	投资管理		-41,542.28	1.04%	否

三、核心竞争力分析

公司是否需要遵守特殊行业的披露要求

参照披露

快递服务业

（一）全链路应用场景信息化、数据化、智慧化，助力实现“将公司装入计算机中”

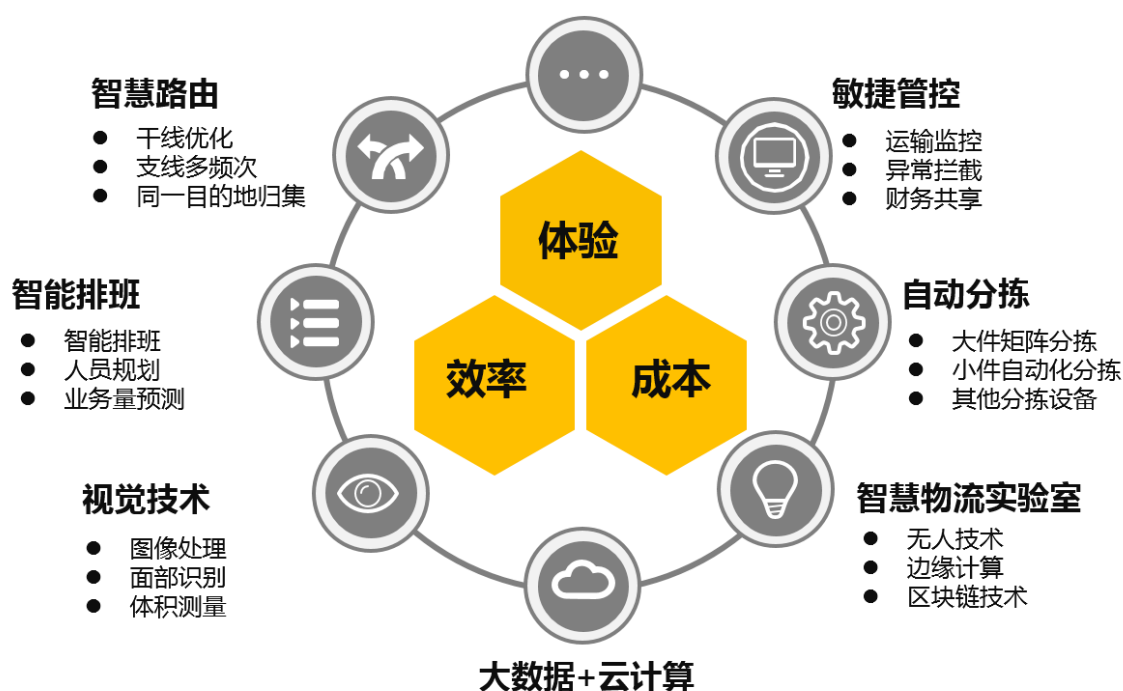
公司追求“向客户提供极致的服务体验和无与伦比的快递时效”的伟大愿景，深刻理解信息化、智能化对于现代物流

产业发展的极端重要性，紧紧把握“智慧物流”的发展方向，在全网、全链路深入打造信息化、数据化、智慧化的应用场景。

■**基础设施建设方面**——率先完成IT系统顶层设计，对人、车、货、设备、操作、路由、资金、服务、仲裁、协调等全链路的核心要素进行数据化、信息化、智能化基层设施建设

■**智慧管理系统方面**——将信息化、数据化、智能化管理与决策贯穿于快递生命周期全过程，持续开发兼容、协同的多层次智慧管理操作协调系统，实现“将公司装入计算机中”

■**前沿技术开发方面**——充分利用大数据、区块链、机器视觉、决策优化、深度学习、物联网、边缘计算等前沿先进技术，打造更智能、更高效、更安全的智慧快递物流生态体系



1、IT 基础设施及数据库建设

服务器建设：根据公司长远发展需要，2018 年公司投入建设了新的机房。新机房硬件设施部署大幅度提高了公司 IT 信息化系统的运算能力及数据中心性能，为公司信息化系统和数据提供了异地、多活的容灾数据中心，保障信息化系统安全运行，并对数据中心进行了规划和调优。

基础技术平台建设：报告期，公司重点建设了基于容器云的 DevOps 平台。一方面满足重构的新架构应用到 DevOps 开发流程及生产运行环境；另一方面逐步容器化改造、迁移旧应用至新的容器平台上，并可以避免业务系统迭代缓慢、故障恢复慢等无法满足业务发展需要的问题；同时，容器云的实施过程中培养了大量的技术人才，组成了多个技术实力强的内部团队，使得韵达科技内部开发、测试、运维能力大幅提升，极大地增强了韵达科技的自主创新能力和团队技术活力。

快件生命周期系统：为了提升快件配送服务时效，提供全方位、数字化的运营方案，报告期公司对“快件生命周期系统”进行了优化和升级。该系统从客户下单、网点揽收、中转操作、干线运输、末端派送的全流程进行管理，同时对各操作环节进行全程监控；通过全方位的数据分析，提升了各环节操作质量，将每票快件准确、及时、安全的送达至客户。

地址归集：公司通过研发地址归集系统，将AI算法与快递数据结合起来，可应用服务于揽件、分拨、路由规划、中转运

输、派送等全链路操作场景中。以揽件操作为例：揽件端在读取电子面单数据信息时，AI算法可即刻计算出该票件最佳的分拨、路由、运输、派送网点等路径；归集系统排查率可达96%，准确率可达98%，既有利于减少对人工技能的依赖、降低操作失误风险，又可以加大提高全程时效、提高快递服务水平。

加密传输：为保障用户数据信息安全，公司开发了数据安全传输平台。采用更加高效的传输协议和国际公认安全的对称加密算法加密数据、非对称加密算法进行密钥交换，支持巴枪、快手各种终端等多种数据采集设备的安全上传，杜绝了信息泄露，减少了用户信息在物流链中的潜在风险，保证了用户数据的安全，提升了韵达数据信息安全等级。截至报告期末，全网已基本实现了快递信息数据加密传输。

电子面单：公司在行业内为最早推广电子面单服务的快递公司之一，经过多年的推广，2018年公司电子面单使用率达97.7%。公司不断升级电子面单系统，结合终端设备、便携式打印机服务于广大客户，目前已广泛应用到多种快递产品。操作使用上，散单客户寄件时无需手工填写面单，提升了客户体验，批量发货客户电子面单比传统面单打印速度更快，提高了客户的发货效率，节约人工成本。

2、韵达智慧管理系统

2.1 机器视觉技术

图像识别：图像识别技术运用在厂区车辆进出管理的车牌识别等，大大节省人工审核检查的时间。

智能体积测量：准确的快递体积数据是快递路由规划、场地规划、车线安排等业务决策的重要依据，通过精准的红外摄像仪等设备采集货物的三维数据，结合高效的体积测量算法快速计算出自动分拣系统上通过的快递货物的体积。

2.2 智慧服务

公司充分发挥规模效应和信息化优势，通过“业务数据化，数据业务化”——将海量的快递产品、服务及流程信息数据化，并依托底层卓越的IT技术将数据业务化——在快递周期全链路形成应用场景智慧化和智能服务。

智慧寄件：为适应多场景、智慧化寄件需求，公司研发了扫码寄件系统。客户可通过公司官网、终端APP、微信/支付宝小程序、95546服务呼叫系统、二维码等方式实现扫码寄件，该应用支持单票寄件和批量寄件，有效解决了散单和中小客户手写面单问题，提升揽件效率。

智能预测：准确的业务量预测，包括各个维度和时间长度的件量、货量等的预测可以辅助精准调控业务资源，为车货配置、发车规划、转运中心的管理提供参考。公司突破传统的预测模式，利用深度学习的算法结合时间序列分析，挖掘业务数据和外部数据，对不同维度和时间长度实现高精度的件量预测。

智慧路由：公司基于快件货量、流向等因素，结合大路由系统、电子面单系统和地址归集技术，实现聪明的路由规划与智慧运输：

①最大化路由优化。通过发挥“集散模式”与“规模优势”，最大化将路由优化。

②路由仿真与预警。可基于淡旺季货量预测与波动，发挥路由网络强大的仿真、预警、调整功能，对可能出现异常的线路发出系统预警，对路由进行主动调整和干预、对调整后的线路进行模拟运行，最终得出调整前后对时效和成本的影响。

③学习曲线优化。通过对路由大数据的统计与分析，特别是对路由预测、运行及时效成本的分析比对，实现对车线路路的不断优化；通过对运输数据的沉积与分析，实现对车辆运输异常情况进行识别和及时处理，有利于提高运输安全、降低运输成本。

智慧调度：为了高效有序的安排转运中心进出港车辆，缩短车辆等待时长，合理安排运输资源，实现科学、合理的操作和运输作业，公司研发了“智慧调度系统”。该系统通过算法引擎结合车辆数据、操作数据、场地信息、排班等信息输出对应的结果数据，及时准确的安排现场作业。

智能客服：为了提升客服服务水平，提供24小时不间断的客户服务，公司上线了“智能客服机器人”。在线机器人通过人机对话、智能问答、语意分析、人机协同等功能，可以快速、高效地解决客户反应的问题与困难，并可以通过对数据的采集和分析，不断完善客服水平、提升全链路业务能力。

智能质检：通过语音识别技术将语音信息转换成数据，并对数据进行实时的分析，可以及时提取有效的业务数据。目前该技术主要应用在呼叫中心，通过对电话语音信息的智能分析，提高服务质量，提升客户满意度。

2.3 可视化数据：

路由可视化：快递网络的高度复杂化导致货物流量流向、路由和车线等数据可读性降低，通过将数据集成和分析将网络路由数据在地图上展示，增加数据的可读性，从而能快速定位问题，对路由的运行状况全局掌握。

车辆可视化监控：为保证干线运输效率，保障快递运输时效以及运输安全，公司还研发了智能运力管控平台，通过车辆GPS、韵达司机APP等操作系统，实现对车辆行驶状况进行可视化管控，包括：对在途车辆实时监控，对路径轨迹偏差、超速、瞌睡闭眼等能做到及时报警提醒，实时模拟、监测、预警车辆路径和时效，并对司机刹车次数、车速等数据进行分析。

3、韵达智慧物流实验室

当前，大数据、云计算、物联网、人工智能技术的成熟发展，可以对物流各环节进行信息化、高效率的管理，提高运输、配送效率、减少损耗，并可指导生产制造，为顾客提供更好的服务体验，推动物流供应链智慧化升级。为更好地发挥前沿科技优势，在智慧物流发展方面取得先机，2018年下半年，公司成立了“智慧物流实验室”，并和国际著名公司展开了各项合作，包括大数据挖掘、物品大小件分类、运维异常检测、路径优化等。同时，双方还将就前沿技术进行深入合作。

3.1 边缘计算

公司快递服务网络在全国分布有55个枢纽转运中心和26,149个加盟商、网点，拥有庞大的分拣设备、终端设备、接口服务和海量的数据信息，每天需接受数亿次的信息上传、读取、查询、录入、监测、预警、处理等操作，每一次查询、操作都对云数据中心的服务响应提出了很高的要求。边缘计算基于其分布式架构、终端智能化处理等特点，具有网络物联设备安全、处理速度加快、可扩展性、多功能性等优势，可以提供很好的支持。

2018年，公司和国际著名公司共同合作，启动了边缘计算的研发。通过边缘计算，将网络边缘上的计算、网络与存储资源组成统一的平台，为韵达网点、快递派送小哥、客户提供服务，使数据在源头附近就能得到及时有效的处理。在边云协同中，边缘计算侧重于针对实时性、系统异构、短周期数据、安全和隐私等要求比较高的业务需求，比如对源或现场数据实时处理、数据可视化、基本分析、数据缓存、数据过滤和优化、M2M通讯等。通过边缘云、边缘数据中心，不再需要将所有数据传输到中央数据中心，绕过了网络带宽与延迟的瓶颈。我们认为，在未来大型转运中心、仓储等对海量的商品、快递包裹操作、处理等方面，拥有巨大的发展空间，可以有效增加快递业务的弹性和灵活性。

3.2 区块链

区块链技术具有去中心化、去信任化、可扩展等特点，是未来网络中一种底层架构存在，可解决中心平台垄断、信用认证难题、信息不对称等问题，是企业发展的必然趋势。目前，区块链技术正在由传统的信息互联网向价值互联网时代的过渡中，国家已经制定了相应的发展框架和监管政策，引导大众企业应用区块链技术。

当前，供应链不同主体之间存在大量的交互和协作，信息流缺乏透明度且当出现纠纷时举证和追责困难；物流环节区域跨度大、时间跨度长，使得假冒伪劣产品问题难以彻底消除。区块链技术可使得数据对交易各方公开透明，确保参与各方及时发现供应链系统运行过程中存在的问题，进而提升供应链管理的整体效率。

2018年，韵达科技开启了区块链技术应用于企业的探索，以区块链渗透到供应链为使命，开始了“快递物流行业区块链+”的征程。应用方向上，主要在联盟链为技术架构平台、以资产管理、审计、大快件、高保价件、溯源等方面进行了有益的应用探索。区块链所具有的数据不可篡改和时间戳的特性能很好地运用于解决供应链体系内各参与主体之间的纠纷，实

现轻松举证与追责，彻底解决供应链的假冒伪劣问题，同时可降低成本、提高效率和透明度，降低欺诈风险和人工工作失误风险。

（二）自动化、智能化新科技赋能全网，致力成为“站在科技轮子上的快递公司”

伴随快递业务量的裂变式增长，以及客户对快递包裹完整性、清洁性的极致追求，公司持续加大自动化、智能化设备的研发和投入力度，通过新科技、新设备赋能全网，科技属性愈加清晰，助力韵达成为“站在科技轮子上的快递公司”。

1、自动化分拣设备

自动化分拣设备的核心技术“全自动分拣总控系统”由公司自主研发，该系统通过获取地址归集计算出的分拣信息，总控系统对分拣数据进行处理后，推送至智能分拣系统，智能分拣系统根据前置数据进行快件分拣，将快件准确、高效的输送至对应的分拣区域。

报告期，公司持续保持对自动化设备的研发、投入和改造，主要应用于“智能矩阵”和“自动交叉带”两种硬件。以“自动交叉带”分拣系统为例：在分拣、中转、运输过程，票件仅需扫码一次、全程不落地，分拣效率高达20000件/小时，分拣差错率1/10000，同等货量下可节省分拣人力40%，有效避免人工分拣差错高带来的二次处理成本和车线资源浪费，既提高了工作和管理效率，又确保了快递服务的时效性和稳定性。2018年，公司又创新研发了“双层交叉带自动分拣线”，分拣能力高达40000票/小时，效率较以往提升一倍。

各转运中心依托服务网络强大的信息系统支持，实现互联互通的操作、运输、分拣、信息识别管理工作，并通过超强的信息前置和智能分拣设备，将分拣速度、准确性、安全性和人均效能等指标提升到行业较高水平。

2、智能终端设备

■ **快手设备：**快手设备是由韵达自主集成研发的智能化设备，为了满足不同的应用场景，已研发了多种型号，广泛应用到转运中心和网点，提升了快件操作效率。快手设备已与自动分拣设备对接，不同型号的设备因应用场景不同研发了不同的功能，更好的满足了快件的操作需求。

■ **便携式打印机：**随着信息技术的发展，越来越多的客户通过微信公众号、韵达官网等方式进行下单。揽件系统将订单信息推送给揽派员，揽派员接收到订单后可通过便携式打印机直接打印面单，既可以大幅提升揽派员揽件效率，又能优化客户服务体验。

■ **“平板指环王”扫描枪：**平板指环王是一款轻薄小巧、具有防护等级的工业级安卓平板，具有高性能扫描、持久续航、舒适便携、高效易用、坚固耐用等特点。它可以和多种设备及操作系统搭配，既可以满足分拨装卸车、到发件扫描等功能，也能满足网点扫描、称重、签收等功能。一个平板最高可连接4个指环，4个指环同时扫描，效率可达5600票/小时；尤其适用于需要解放双手或扩展扫描工具的应用场合，同时可应用于各种复杂苛刻的工业环境，既有利于提高工作效率、减少操作人员强度，同时又可以降低企业采购成本。

3、无人机技术

随着消费水平的持续提高，客户对时效的要求水涨船高，无人机送货可以实现同城物流的加急业务，以及满足部分特殊场景（偏远山区、交通不便地区、特殊医疗资源递送等）的快递服务需求，使物流网点、终端之间的流转获得更高效率。公司致力于研制适用于快递行业的无人机产品，已成立“无人机研发专项团队”，覆盖无人机的研发、设计、测试与应用等相关领域。

目前，韵达科技正与国内外多家大型供应商合作开发“小型垂直起降固定翼无人机”，并已进入测试阶段。报告期，公司在控制技术、动力系统、机器视觉、通信链路等无人机关键技术方面进行持续测试，其中：2018年5月，韵达长航时无人机试飞成功；2018年8月，韵达7kg无人机试飞成功；2018年11月，韵达垂直起降无人机试飞成功等。公司将力争打造适用于不同地理位置、不同作业场景、高性价比的运输无人机。



4、无人车技术

当前，我国快递服务日均件量已达1.4亿件，传统的投递方式已经越来越难以满足不断增长的高质量服务需求，特别是在流量密度较大的区域，“最后一公里”的配送服务、成本与效率将会成为影响快递公司健康发展的“痛点”之一，这为派送无人车技术提供了绝好的应用场景。派送无人车，主要应用到无人驾驶、三维建图、自主避障、人脸识别、包裹可追溯等科技。

2018年，公司组建了“派送无人车项目”研发团队，推进路径以“开放合作+自主研发”相结合，规划研发的无人车将具备自主巡航、远程遥控、避障、道路检测、路径规划、红绿灯识别、人脸识别、智能预约收货、验货等功能。目前，项目团队已经完成了算法、软件、硬件及控制系统的开发和样车制造，并在不同场景下进行了多轮次测试。经过测试，在与应用场景结合的情况下，派送无人车具有以下优势：①无需等待离家客户，可根据客户需求按时配送、24小时工作；②可有效减少快递员派送趟次、工作量，件量较少且距离较远的区域可以安排无人车派送；③派件员放货到“派送无人车”，“派送无人车”派送给客户，中间没有其他环节（如当前的保安室、便利店、物业等），提高了包裹的可追溯性，等等。

后续，公司将进一步优化算法和识别技术精准度，在医院、高校、大型社区等流量密集区域建立试点工程，进行高精度地图数据采集和深度的配送测试、运营工作。



5、无人仓技术

无人仓技术可以实现从入库、存储、包装、分拣的全流程、全系统的智能化和无人化，对于物流业发展具有里程碑的意义。韵达无人仓物流中心目标由收货、存储、订单拣选、包装四个作业系统组成，在货物入库、打包、分拣等环节投入不同型号的机械臂及分拣机器人，是对于机器人大规模、多场景的应用，不仅能够依据系统指令处理订单，还可以完成自动避让、路径优化等工作。

公司积极引入自动化仓储管理技术，通过“类目仓建设”，并根据货物的物理特性，自动设定仓库管理参数；通过智能标签技术、条码及射频技术等现代化技术，实现仓库环境的自动化监控、库存的自动调配和分类、自动补货、商品的包装和配送等，有利于节省劳动力、提高仓储能力、减少货物损失风险；通过装备“AGV机器人+自动包装线”，打造智能物流仓储系统，其中AGV机器人应用于仓储中心货物的智能拣选和位移，相比人工拣货效率提升136%。

（三）“枢纽转运中心 100%自营”加盟制快递公司，确保“网络覆盖与服务双优”

1、加盟制快递网络有效、快速地响应海量的快递需求

十八大以来，我国开启全面深化改革和供给侧结构性改革的伟大征程，经济发展展现了强大的活力和韧性，人民获得感和消费能力明显增强，电子商务经济获得了高速发展，从“跟跑”阶段进入“领跑”阶段。特别自2013年起，我国电商货品不断丰富，业态模式不断创新，移动互联网技术快速普及，快递物流配送效率大幅提升，网络零售额年均增速近40%。2018年，我国网络零售额超过9万亿，连续六年居世界第一。

与此同时，受益于新经济结构的成功转换、电子商务的纵深性发展以及居民生活方式的持续演化等有利因素，催生了全世界最大规模的、有梯度的商品流通市场——中国快递物流市场。在供给端和需求端的双重驱动下，加盟制快递服务网络应时快速建立，并不断加强模式创新、科技创新、产品创新，快速、有效地响应了客户和消费者海量的快递服务需求。特别自2014年开始，我国快递业务量超过美、日、欧等发达经济体总和，目前正以每年100亿件的增幅增长；2018年，全国快递业务量共完成507.1亿件，同比增长26.6%，连续五年居世界第一。

可以说，加盟制快递网络是我国新时代改革发展及伟大复兴进程的有幸见证者、积极参与者、躬身建设者，是“美好生活的创造者、守护者”。

2、“枢纽转运中心 100%自营”确保网络覆盖与服务双优

目前，韵达股份是A股首家枢纽转运中心100%自营的加盟制快递公司——所有枢纽转运中心均由总部设立、投资、运营、管理，实现对核心资源与干线网络的控制力；收派两端由具备快递经营许可、资质优良的加盟商提供服务，最终形成“枢纽转运中心和干线网络自营、终端揽派加盟相结合”的平台化、扁平化运营模式。特别是2016年以来，公司将“服务品质提升”作为核心战略工作之一，通过信息化系统、智慧决策、智能仲裁、大数据等手段，自上而下实施揽件、交件、操作、发车、运输、派送等全流程的精益管理、时间管理。

基于对枢纽转运中心的100%控制力，并结合全链路的自动化、信息化和精细化管理，公司快递服务质量和全程时效成绩斐然。2018年，公司有效申诉率指标月均值为0.77，连续两年可比公司最优；快递服务全程时效指标紧随顺丰、EMS，连续两年可比公司最快；12305顾客满意度持续在可比同行中保持领先地位。

该模式，既有利于对票件中转、运输等核心环节的绝对控制、保障全程时效水平，又可以快速拓展服务网络、灵活配置终端资源，确保网络覆盖与服务双优。

（四）构筑“符合人性朴素需求”的企业文化，共襄“事业共同体”的共同梦想

人才是企业发展的第一宝贵财富，优秀的企业文化是凝聚员工向心力、激发创造力的粘合剂、催化剂。公司深刻理解企业与员工、加盟商“共创、共赢、共享”的发展关系，构筑符合人性朴素需求的企业文化，拥有“不可被复制的核心竞争力”。

1、公司尊崇“勤俭进取”的企业文化

公司尊崇“勤俭进取”的企业文化，鼓励全体员工及加盟商辛勤劳动、厉行节俭、永续进步、取得成功。为此，公司秉承“以客户为中心，以价值为导向，以奋斗者为本”的经营理念，要求中高层管理者积极行动起来，到现场去、到网点去、到客户处去，贴近一线、发现不足、挖掘痛点，通过创新、改进、纠错，向市场与客户提供更好的产品与服务；同时，公司倡导“人人是人才，赛马不相马”的原则，通过对个人、部门、事业中心的绩效考核，将个人业绩与关键指标挂钩，实现公司发展与个人进取的双赢。

2、构建“以奋斗者为本”的事业平台

■**限制性股票激励计划**：为增强员工主人翁精神和担当意识、保持核心人才梯队的稳定性，促使员工更加关注公司经营管理、业务发展与个人的业绩实现，本着“以奋斗者为本”的发展理念，公司率先并将持续实施限制性股票激励计划，持续调动核心管理人员及技术骨干的工作积极性和工作热情，不断推动公司未来发展战略和经营目标的实现。

■**众创合伙人机制**：为丰富激励机制、构筑符合人性朴素需求的企业文化，公司以嫁接周边优势资源、推动新业务为契机，积极探索“众创合伙人机制”，让合伙人为公司、同时为自己创造价值，共襄“事业共同体”的共同梦想；同时，深化省总负责制，实行职能中心合伙人、二级部门合伙人、各业务单元合伙人的机制。

3、年轻、专业、视野开阔的管理梯队

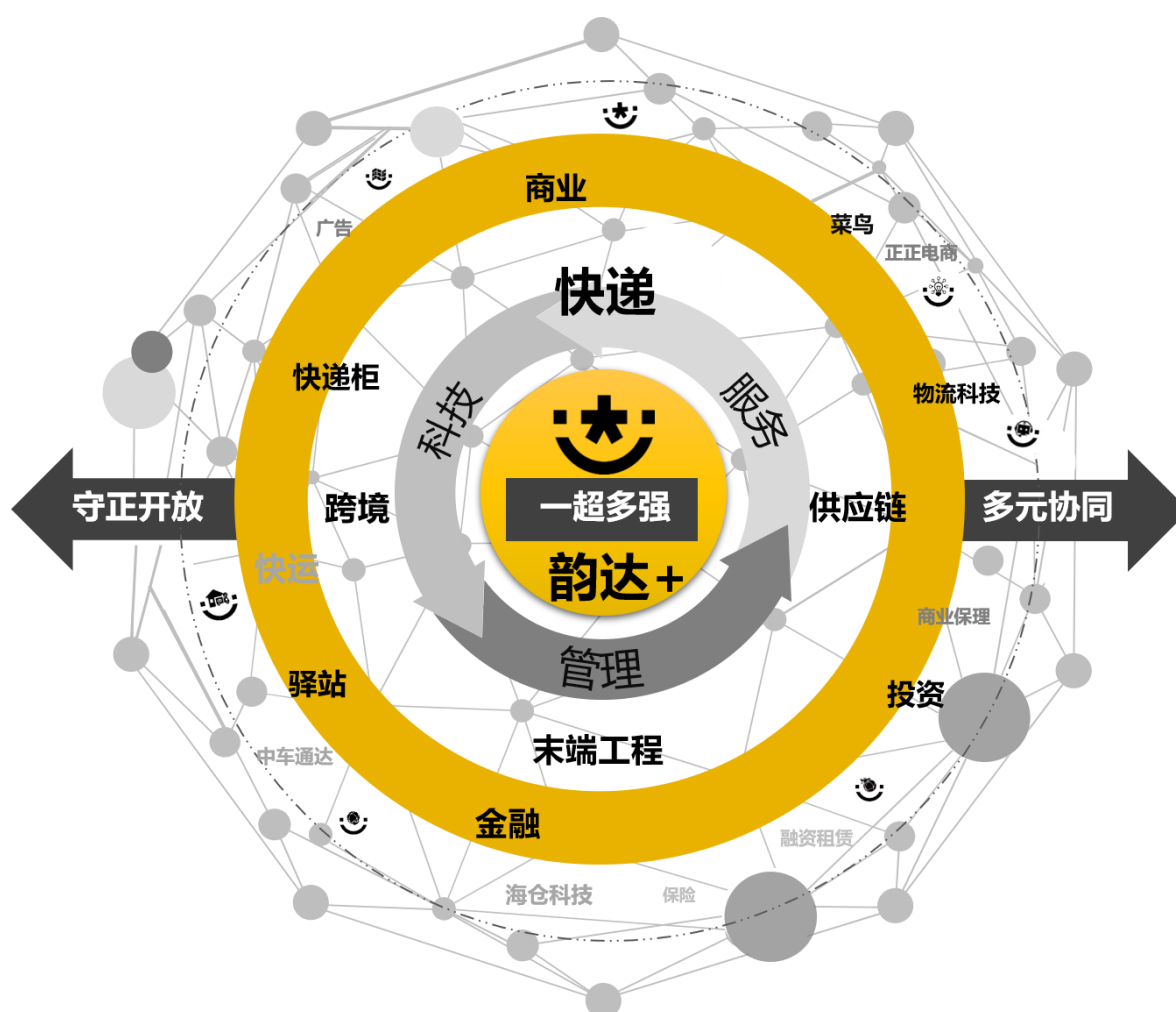
■**团队年轻化**：公司经理层十分年轻，平均年龄不超过45岁，是一支锐意蓬勃、业务精专的管理梯队，对公司战略布局、战略落地始终保持着开阔的视野，在理解新经济、开拓新业务、创新新模式、学习新理念等方面抱有开放姿态、富有非凡勇气。

■**管理专业化**：除公司创始人外，公司常务副总裁、运营副总裁、IT副总裁、战略副总裁、财务副总裁等岗位负责人均系职业经理人，他们在快递物流行业和相关专业化领域深耕多年，对行业规律、经营策略及公司管理既有涉及难点、痛点的宝贵财富，更有成功的丰富经验，系公司“不可被复制的核心竞争力”。

第四节 经营情况讨论与分析

一、概述

当前，我国经济正新旧换档，国家政策暖风频吹，移动互联技术持续普及，消费分级方兴正艾，电商经济百花齐放。报告期，公司以“向客户提供极致的服务体验和无与伦比的快递时效”为伟大愿景，实施“守正开放、多元协同、一超多强”的发展战略，奋力开展“服务引流”、“产品分层”、“成本领先”等多层次竞争策略，保持核心资源投入定力，深耕快递主业，培育周边新动能；特别是在行业分化、市场竞争不减的环境下，公司业务量持续快速发展，主营业务收入、成本管控、经营利润、全程时效、服务指标等重要方面也同步都取得了卓越成效，持续为市场、客户及股东呈现“时间的玫瑰”。



（一）借力资本市场，丰富融资工具，夯实战略竞争力

为优化公司资本结构，满足投资发展与资金期限的合理配置需要，扩大在核心资源投入与科技创新方面的竞争优势，报告期公司不断丰富融资“工具箱”，实施了股债结合的多元筹融资安排，为中长期发展提供战略保障。

1、顺利完成非公开发行股票的发行上市工作

2018年4月20日，公司发布了《非公开发行A股股票发行情况报告书暨上市公告书》，公司向中国人寿保险股份有限公司等7名投资者非公开发行股票98,495,438股，募集资金总额人民币3,915,193,660.50元。本次募投项目，公司投向转运中心自动化升级项目和供应链智能信息化系统建设项目的合计金额达27.5亿元，占本次募集资金总额的70.19%，体现了管理层对科技驱动发展的高度重视。

序号	项目名称	募集资金拟投入金额（万元）
1	智能仓配一体化转运中心建设项目	13,601.69
2	转运中心自动化升级项目	205,243.08
3	快递网络运能提升项目	103,104.00
4	供应链智能信息化系统建设项目	69,570.60
合计		391,519.37

本次募投项目实施后，公司在信息化、智能化、智慧管理与决策等方面的核心竞争力将进一步扩大，有利于优化公司资本结构、增强网络稳定性、强化竞争优势、完善产品结构，有利于持续优化快递产品全程时效、提升客户服务体验度、集中优势资源扩大市场份额，从而打造具备国际竞争力的“快递航母”。

目前，相关募投项目正顺利实施。

2、启动注册和发行中期票据及超短期融资券项目

为拓宽公司融资渠道，优化公司债务结构，报告期公司向中国银行间市场交易商协会申请注册发行不超过20亿元的中期票据和不超过20亿元的超短期融资券，债务融资工具募集的资金将主要用于偿还有息债务、补充流动资金、项目建设等符合国家法律法规及政策要求的企业经营活动。具体要素如下：

序号	要素	中期票据	超短期融资券
1	发行人	韵达控股股份有限公司	
2	发行市场	中国银行间市场	
3	发行规模	拟注册规模不超过人民币 20 亿元（含 20 亿元）	拟注册规模不超过人民币 20 亿元（含 20 亿元）
4	发行利率	发行利率根据各期发行时银行间债券市场状况，以簿记建档的最终结果确定	
5	发行期限	单期发行期限不超过 7 年（含 7 年）	单期发行期限不超过 270 天（含 270 天）
6	发行方式	在注册额度及注册有效期内一次性或分期发行，具体发行方式根据市场情况和公司资金需求情况确定	
7	发行对象	中国银行间债券市场的合格机构投资者	
8	还款方式	按年付息，期末还本	到期还本付息
9	募集资金用途	包括但不限于偿还有息债务、补充流动资金、项目建设等符合国家法律法规及政策要求的企业经营活动	包括但不限于偿还有息债务、补充流动资金等符合国家法律法规及政策要求的企业经营活动

本次申请注册发行中期票据、超短期融资券，是深入推进公司发展战略、平衡中长期投资发展与资金期限合理错配的重要举措，有助于公司充分发挥财务杠杆作用，有利于促进公司的良性发展，不存在损害中小股东利益的情况。

目前，申请工作正在推进中，最终方案以在中国银行间市场交易商协会注册的为准。

3、探索启动资产证券化（应收账款 ABS）融资项目

为拓宽公司融资渠道，优化公司资产及债务结构，报告期公司探索性启动了以公司全资子公司——上海韵达货运有限公司应收账款为基础资产的资产证券化融资项目“德邦-韵达货运应收账款资产支持专项计划”。具体要素如下：

基准日	2018年9月30日
预期发行规模	不超过2亿元人民币
现金流类型	动态现金流
主要增信措施	优先/次级偿付结构；韵达货运差额支付承诺
原始权益人/资产服务机构/ 差额支付承诺人	上海韵达货运有限公司
计划管理人	德邦证券股份有限公司
托管银行	中国银行股份有限公司上海市分行
登记托管机构	中国证券登记结算有限责任公司深圳分公司

目前，本专项计划已获得深圳证券交易所挂牌条件的无异议函，相关工作正在推进中。

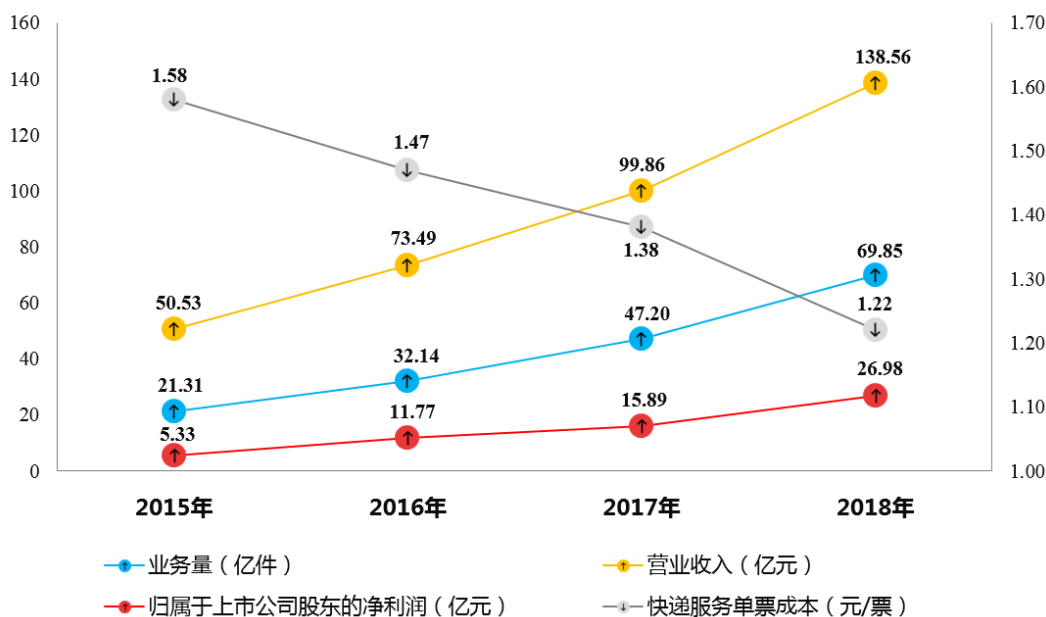
（二）2018 年度公司经营发展情况

1、快递主业行稳致远，核心指标健康卓越

■**主要财务指标：**截至报告期末，公司总资产180.81亿元，同比增长92.36%；归属于上市公司股东的净资产114.60亿元，同比增长119.91%；负债率36.17%，同比下降近8个百分点；加权平均净资产收益率（ROE）28.84%，同比下降6.61个百分点（主要系定向增发募资完成后，公司净资产有较大幅度的增长所致）；经营活动产生的现金流量净额37.14亿元，同比增长24.32%；公司现金及现金等价物及短期理财余额总计为84.26亿元，同比增长124.16%，其中短期理财余额为65.70亿元。

■**快递经营方面：**公司深入实施“服务引流”、“产品分层”的竞争策略，持续提供高效、便捷、优质的快递服务体验，持续扩大获客源、提升客户粘性，保障业务量快速增长。报告期，公司累计完成快递业务量69.85亿票，同比增长48%，增速高出行业平均增速22个百分点；公司快递市场份额已达13.77%，较去年同期提高2个百分点。

公司业务量、收入及净利润变化趋势图



■ **营业收入方面**：报告期，在快递业务量的快速增长带动下，公司实现营业收入138.56亿元，同比增长38.76%，其中：快递服务业务收入120.21亿元，同比增长31.51%。

■ **实现利润方面**：报告期，在快递服务收入快速增长及持续的成本管控作用下，公司实现利润总额35.50亿元，同比增长65.46%；实现归属于上市公司股东的净利润26.98亿元，同比增长69.76%，其中实现归属于上市公司股东的扣除非经常性损益净利润21.35亿元，同比增长38.66%。本报告期，公司快递服务毛利率29.23%，同比提高0.24个百分点。

■ **成本管控方面**：公司实施基于科技创新和精细化管理的“成本领先型”竞争策略，设定目标、分解动作、狠抓落实，在生产全流程出实招、见实效——通过动态智能路由规划、智能车辆监控、干线运输轨迹可视化、实施灵活化包仓、优化车型、提高核心线路装载率、深入优化货品结构等更加精细化、柔性化的管理，充分发挥集约效应和规模效应，持续降低单票运输成本；通过持续的信息化的、自动化、智能化等核心资源投入，向科技创新要人效、要效率、要效益，持续降低单票人力成本、操作成本；通过构建“财务共享中心”，提高成本管控一致性和规范性，持续降低全网、全链路的交易成本和管理成本。

报告期，公司甩挂车占比提高6.1个百分点，加盟商直跑比例提高2.41个百分点，单票重量下降12.94%，整体分拣处理能力提升51%，操作准确性显著提高，职工数量下降6.67%，人均综合效能提升18.84%。在综合用力下，2018年公司快递服务单票成本为1.22元，同比下降11.60%，连续四年呈下降趋势。

2、守正创新、精耕细作，核心优势历久弥坚

(1) 持续锻造稳定、健康、平衡的服务网络

■ **网络建设方面**：报告期末，公司在全国设立55个自营枢纽转运中心，枢纽转运中心的自营比例为100%；公司在全国拥有3,464个加盟商及26,149个网点/门店/服务部（含加盟商），加盟比例为100%；服务网络已覆盖全国31个省、自治区和直辖市，地级以上城市除青海的玉树、果洛州和海南的三沙市外已实现100%全覆盖。报告期末，公司全网快递员数量为15.4万人。

2018年公司加盟商及服务网络分布情况

节点类型	广东大区	上海大区	北京大区	江苏大区	浙江大区	华中西南大区

加盟商	302	411	765	637	437	912
网点、门店及服务部	4308	2536	5142	4336	3233	6594
转运中心	6	5	10	15	11	8

2018年，公司积极推动“向西向下向外”工程，实现了突破性进展——“向西”增加开通了四川雷波县、四川金阳县、青海兴海县、四川色达县等中西部县级城市，县级以上城市覆盖率已达到近95.45%；“向下”增加开通了750余个乡镇，累计已达23,465个，网络覆盖面特别是在乡镇农村地区的服务范围得到了极大拓展，进一步夯实了国内业务发展的根基；“向外”相继开拓了包括德国、法国、荷兰、加拿大、新西兰、新加坡、韩国、日本、香港等25个国家和地区在内的国际快件物流网络。

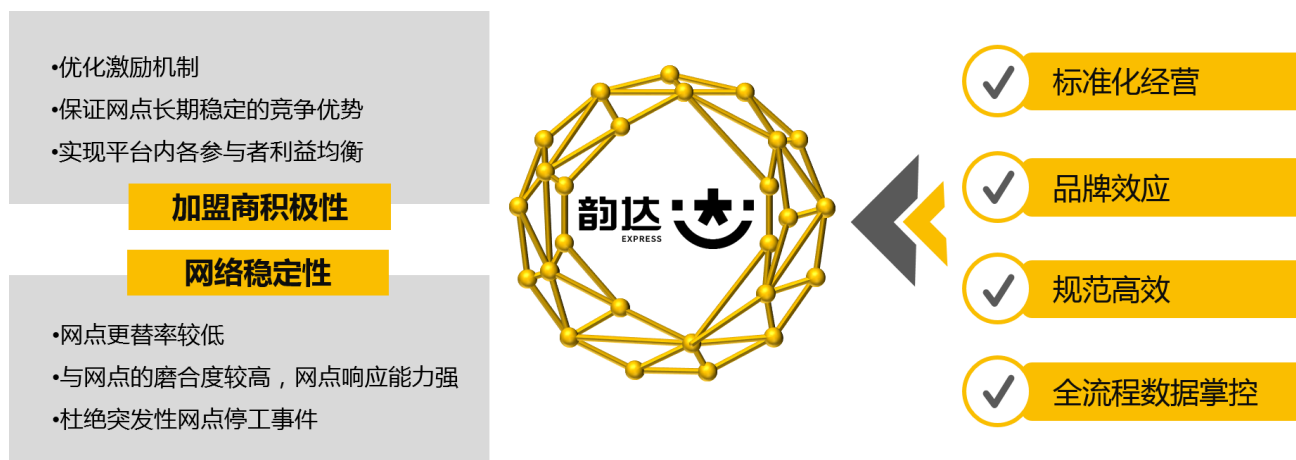
2018年公司销售金额前十名加盟商

序号	名称	城市	揽件量 (万票)	快件服务量 (万票)	员工数量 (人)
1	深圳市韵达速递有限公司	深圳	37,201.12	58,245.25	4164
2	中山市韵达速递有限公司	中山	8,711.84	12,812.20	893
3	河南韵达快递服务有限公司	郑州	8,529.76	16,584.19	1594
4	石家庄韵达快递有限公司	石家庄	4,275.81	8,701.26	985
5	汕头市朋韵快递有限公司	汕头	6,394.14	7,846.14	220
6	常熟市韵达快运有限公司	苏州	5,757.56	7,948.10	125
7	北京捷韵达货物运输有限公司	北京	4,509.15	4,747.78	156
8	桐乡市丰韵快递有限责任公司	嘉兴	4,256.96	5,270.23	229
9	湖州韵达快递有限公司	湖州	3,895.40	5,089.99	275
10	普宁市潮韵快递有限公司	揭阳	7,893.89	8,587.26	82

报告期，公司销售金额前十名的部分加盟商发生了变化，其中：汕头市朋韵快递有限公司、北京捷韵达货物运输有限公司、桐乡市丰韵快递有限责任公司、普宁市潮韵快递有限公司为新晋前十名的加盟商，上述变化主要系市场竞争及网络颗粒度细化原因。

■**运输管理方面：**公司以陆路运输为主，并采取多种车辆运输模式相结合。截至报告期末，承包车日均发车1806余趟次，合同车日均发车130余趟次，卡班车日均发车457余趟次，网点自跑车日均发车308余趟次。

同时，为满足高端快递产品的时效需求，以及把业务延伸到陆运运输较难覆盖的部分偏远地区，公司以航空运输作为陆运运输的有效补充。报告期，公司已与全国33家航空货运代理公司开展合作，合作航线500余条，采用航空运输方式的发货量为平均每天14.8万票左右，同比增加23.33%，发货重量为平均每天121吨左右。



类直营化管理效果

采用扁平化的终端加盟模式，但具有较高的网络管控能力，服务效率与服务质量达到直营化水平。

■加盟商管理方面：公司充分发挥平台化、扁平化优势，积极采取多种措施加强对加盟商及网点的管理管控：①以服务能力、客户需求和市场竞争为依据，稳步做好快递服务网络的颗粒度完善、细化工作；②尊重市场规律，完善区域之间、网点之间、两端之间的利益分配；③借助信息化和科技能力，在具备条件的地区、加盟商和网点，公司将探索把生产运营监控体系、质控体系逐步覆盖到末端，在揽件、操作、装卸、运输等环节进行技术性监督监控；④以问题为导向，建立“早排查、早解决、勤总结”工作机制，规避因个别加盟网点经营不善、管理不当、资金结算等因素导致的不必要的流失等。通过以上举措，有效保障了公司服务网络更平衡、更稳定、更健康，深入落实“规范操作”、“优质服务”的基本要求。

■精准赋能方面：加盟商是快递服务网络的核心资源，其市场开发能力、经营管理水平、融资投资实力以及长期的盈亏状况等直接关系公司的业务量、市场份额和服务品质。为此，公司深入实施对加盟商的精准赋能计划。

人才赋能：为持续提升公司全国网络服务质量，提升加盟商运营质量、效率和盈利能力，公司搭建总部与加盟伙伴的沟通平台，在全国范围定期举办加盟商“战略研修班”活动，报告期累计培训3545余人次，提升加盟商的运营质量、效率和盈利能力；客服中心通过“星火计划”，助力加盟育才方案，不断提升公司服务水平、推进服务标准化。

科技赋能：报告期持续推进“科技下乡”，基于业务量的快速增长，运营规划中心为加盟商及大型网点定制化设计自动化分拣设备，“指环王”扫描枪、“快手”设备等高科技工具，帮助网点提高产能容量、提升操作效率、降低经营成本；同时，持续推进“IT下乡”，为加盟商及网点量身定制的移动化办公产品韵掌柜APP上线，“韵镖侠”系统不断强化，协助网点信息化管理，助力快递员最后一公里，为网点弹性补充末端配送人员。

品牌赋能：报告期，公司开展转运中心、网点标准化推广建设，主要包括全网转运中心三区分离、目视化看板、定制定位、场地6S等静态标准化全面落地，对加盟商网点的门店门头、车身、工服等统一更新推广。2018年，公司完成标准化门店建设8504个，完成标准化车辆7637辆，持续提升公司品牌形象。

(2) 核心资源匀速投入，科技研发鼎故革新

公司深刻理解信息化、智能化对于现代物流产业发展的极端重要性，在自动化分拣设备、智慧管理系统开发、科技创新设备研发、高效运能提升等核心资源始终保持匀速的投资定力。报告期，公司科技创新保持着蓬勃的创造力，科技属性愈加

闪耀。

■ **自动化分拣设备赋能全网**：公司持续保持对自动化设备的投入和改造，致力于持续掌握核心技术、提高设备自动化程度，逐步在全网改造投入全自动、智能化分拣设备，包括高速矩阵、自动交叉带、末端自动化设备等，其中：高速矩阵的分拣效率达到2700件/h，升级后的效率达到3700件/h；自动交叉带在分拣、中转、运输过程，全程仅需扫码一次、过程不落地，分拣效率高达20000件/h，分拣差错率1/10000，同等货量下可大幅度降低分拣人力。2018年，公司又创新研发双层交叉带自动分拣线，效率较以往提升一倍，可达40000票/小时。

新技术、新设备方面，公司研发了“指环王”扫描枪、“快手”设备、新型摆臂等高科技工具产品；基于大数据建设和人工智能、视觉技术积淀，公司已率先应用了区块链技术；基于“天眼计划”，研究“边缘计算技术”在大型转运中心监管和仓储智能化管理的应用前景；深入测试韵达无人机、无人车、无人仓等黑科技项目的研发、加快推进前沿科技的开发。

2018年，各转运中心依托服务网络强大的信息系统支持，实现互联互通的操作、运输、分拣、信息识别管理工作，并通过超强的信息前置和智能分拣设备，产能大幅度得到提升，分拣速度、准确性、安全性和人均效能等指标持续提升，其中：操作分拣错分率同比下降了23%，错发率同比下降了15%，错集包率同比下降了45%。

■ **智慧管理系统正遍地开花**：除成功研制智能运力管控平台、智能车辆监管系统、韵达司机APP等智慧管理系统外，报告期，基于快递、快运、供应链、跨境服务等业务场景需求，公司还新开发、新投入信息化系统近30套，如：**寄件环节**，新开发“快递优+系统”，为顾客提供更加优质的服务体验；**揽派环节**，开发了“站点协同系统”、“统一对账系统”、“网点ERP系统”等系统，提升网点揽派效率、运营管理水平和服务质量；**中转环节**，开发了“月台智能调度系统”，以“银行排号”为参照，实现对车辆“排队、进门、过磅、靠位”智能化管理，实现车辆快进快出，缩短场内衔接时效；**运输环节**，开发了“韵达优配系统”，加强对运输车辆管控，提升快递时效；**客服环节**，开发了智能网点协同系统“韵呼宝”，根据客户来电输入的咨询单号智能匹配对应处理的网点客服，做到客服工作精准下沉，将用户诉求一键直达至当前责任单位进行处理，并限时反馈用户。

2018年，在多层次信息化建设和智慧管理系统的支持下，公司电子面单平均使用率达97.7%，较去年提高11.8个百分点，其中2018年12月份高达99.3%。

■ **实施运能转换和物业自持**：在动态智能化路由支持下，为充分发挥集约效应和规模效应，公司在核心线路、核心区域实施高效运能提升、运能转换计划，进行针对性资源投入，优化车型比例、提高装载率、降低单票成本。同时，公司继续实施“物业自持”战略，通过对主要枢纽、省会城市等转运中心进行替代性新建、扩建、改造，优化规划设计，提高分拨容量、操作能力和操作效率，降低长期经营成本。

（3）品质提升惠人达己，创服务份额良性循环

公司追求“向客户提供极致的服务体验和无与伦比的快递时效”伟大愿景，紧紧围绕“主动服务，以客户为中心”的服务理念，通过开发“快件全生命周期”管理系统，将网络信息平台、大数据平台、自动化智能化设备与业务深度融合，在全网、全链路进行高水平的时间管理和品质管理。



■**揽收管理**:客户通过官网/终端APP/微信/支付宝小程序/95546服务呼叫系统等渠道下单后,公司将通过韵镖侠系统(业务员系统),直接分发给业务员,并对业务员进行订单响应考核,报告期揽件响应及时率同比提升了125.4%,揽收时长同比缩短0.59小时。

■**中转管理**:实施“天眼计划”,对大型转运中心进行物联网(IOT)“数据+视频”的可视化管理:通过对分拨各设备饱和度情况进行可视化展现,对隔口堆积、分拣线拥堵等异常情况进行实时预警处理,做到运营分拣可计算,实现“智能化排班”的强中心管理;通过对车辆从发车、排队、进门、装卸各环节全程透明化,实现车辆快进快出,缩短场内衔接时效。

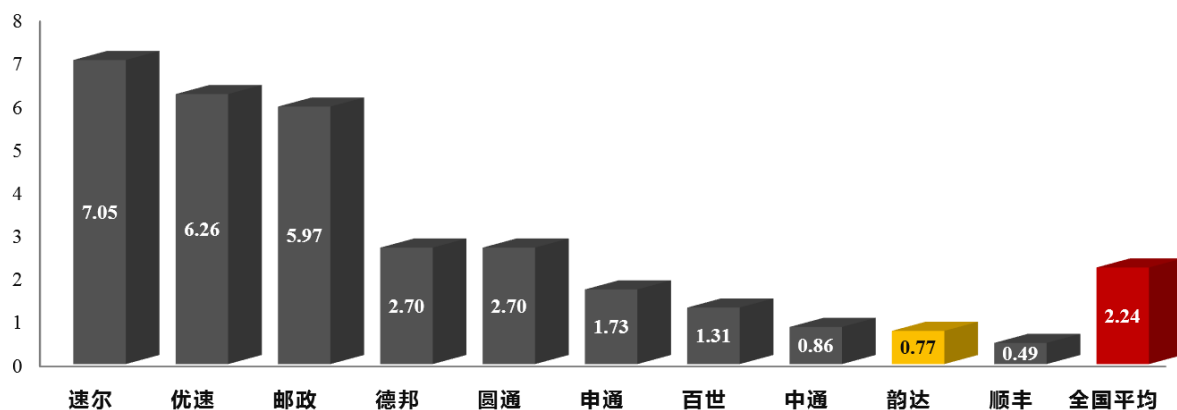
■**运输管理**:采用动态智能化路由规划,实时监控货量变化,根据网络内件量的变化对线路及时拆分或调整,并把调整方案放在智能路由系统中分析,找到时效和成本的“帕累托最优”;对在途车辆实时监控,对路径轨迹偏差、超速、瞌睡闭眼等能做到及时报警提醒,可以实时模拟、监测、预警车辆路径和时效,并对司机刹车次数、车速等数据进行分析。

■**派件管理**:根据市场及客户需求,公司在不同地区相继启动了降低派送时效的解决方案。2018年,公司末端平均派件时长较2017年缩减了1.54个小时。

报告期,公司全程时效和服务品质成绩斐然:

■**有效申诉率方面**:根据国家邮政局相关统计,2018年公司快递服务有效申诉率指标月平均值为0.77(每百万件有效申诉件数),仅次于顺丰,远低于行业2.24的平均水平,连续两年**可比公司最优**;

月均有效申诉率



注：上表月均有效申诉率为根据国家邮政局每月公布的《邮政业消费者申诉情况通告》计算的简单平均数。

■**全程时效方面：**根据国家邮政局《关于2018年快递服务时限准时率测试结果的通告》，2018年公司快递服务全程时效指标紧随顺丰、EMS，连续两年可比公司**最快**；



全程时效不断突破

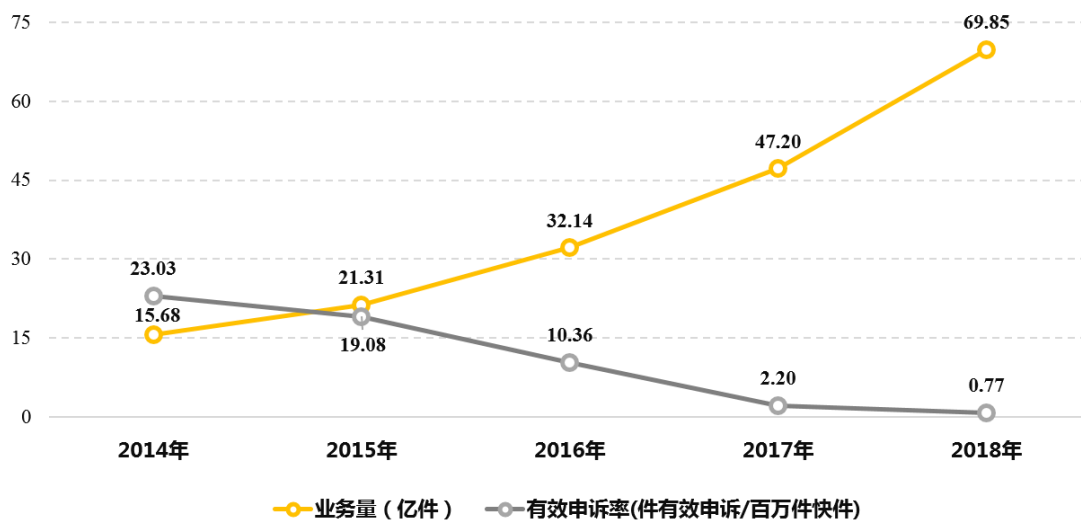
公司	2018 全程时效排名	2018 寄出地处理时限
顺丰	1	1
EMS	2	3
韵达	3	2

数据来源：国家邮政局9家快递服务品牌主要时限指标排名


■**客服体验方面：**根据中国消费者协会发布的《2018重点服务领域部分企业服务热线体验式调查报告》，在针对快递行业所设计的体验任务——“下单及取消已下单”调查中，韵达服务热线体验任务完成率仅次于顺丰、EMS，**可比公司最好**。

■**公众满意度方面：**根据国家邮政局《关于2018年快递服务满意度调查结果的通告》，2018年公司快递服务公众满意度继续保持行业前列。

近五年（2014-2018）公司有效申诉率、业务量趋势



在科技、管理等多重有益因素共振支撑下，公司持续提供高效、便捷、优质的快递服务体验，极大提升了客户粘性，快递业务量获得了远高于行业增速的快速增长，市场份额稳步提升，已经形成了“优质服务——业务量快速发展——科技投入与创新——优质服务”的良性循环。



（4）优质服务创造价值，产品分层渐入佳境

基于良好的全程时效和优质的服务品质，“韵达”品牌持续补强。以此为基础，公司深入推进“客户分群、产品分层”竞争策略，不断丰富产品线，向上下游不同客户提供多元化、个性化服务，将优秀的时间管理转化为时效产品和特色产品，将优质的服务体验转化为新的增量价值。

时效产品：公司进一步丰富产品体系，特别是发展高品质、高附加值的时效产品，公司把“当日达、次日达”作为重点进取方向进行专项提升，多个具体项目已落地，其中：

当日达：同城当日达已覆盖33个城市、跨城当日达已开通7条线路，后续将不断扩大覆盖城市和线路，以更好的时效吸引客户，提高市场占有率；

次日达：京津冀、江浙沪皖、广东省、800公里/1200公里（部分区域）今发明至，次日达线路已合计开通970余条，其中京津冀、江浙沪皖、广东省次日达考核计划达成率近80%；

橙诺达：在“橙诺达1.0”基础上，大力拓展“橙诺达2.0”市场规模，合计业务量同比提升65.47%；



特色产品：报告期，新开发“优递达”等时效新产品，为核心大客户及消费者提供更加优质的快递服务；以特色农产品为对象，开发了生鲜限时寄递产品“韵鲜达”，专人专项跟踪，参与烟台樱桃、奉化水蜜桃、阳澄湖大闸蟹等项目；研发设计了“隐私面单”，对收寄两端客户的重要信息进行脱敏处理，切实保护客户信息安全，提高客户对公司快递服务的粘性。

市场散单：公司推出了“韵来”散单产品，客户可通过公司官网、终端APP、微信/支付宝小程序、95546服务呼叫系统、交接码、二维码等方式实现扫码寄件、线上下单，极大拓宽了寄递渠道，2018年日订单量同比提升154.6%；同时，公司与菜鸟合作推出了高标准上门揽件服务“菜鸟裹裹”，以快速响应、限时揽收给顾客带来极致寄递体验。

3、稳步推进周边发展，促进战略落地生花

公司持续以快递流量嫁接周边市场、周边资源、周边产品，深入推进发展战略和“生态圈”建设落地。

■快运业务：韵达快运致力于构建领先、规范、高效、协同的国内一流快运网络，为客户提供个性化、多样化的快运服务。2018年，韵达快运在服务网络、设备、场地等方面进行持续投入。报告期，快运服务收入为5.38亿元，快运服务成本为6.02亿元；截至报告期末，累计归属于上市公司股东的净利润为-0.67亿元。

■供应链服务：韵达仓配一体化供应链服务依托公司通达国内外的庞大物流服务网络，致力于构建以科技驱动、资源共享、对外开放的服务平台，将仓储、运输、配送、数据服务等业务互联互通，打造“万仓联盟”。目前，公司已建立起OMS、WMS、TMS、CRM、ERP等信息处理平台和信息系统，持续投入了智能化仓储设备；整合仓储、运输、快递、快运、城配等资源，为客户提供了B2C仓配一体、B2B仓配一体、跨境电商、联合仓、传统运输、仓店调拨、O2O、SAAS、行业供应链等产品和服务。截止报告期末，可利用仓库资源（联合仓）达630个，面积超过253.58多万平方米。

■国际业务：韵达国际致力于为国内外制造企业、贸易企业、跨境电商、以及消费者，提供便捷可靠的国际快递、物流及供应链解决方案。韵达国际可以提供国际专线、国际特惠、国际小包、国际重货、FBA、保税仓储、海外仓储、转运等不同类型及时效标准的进出口服务，并可根据客户需求量身定制包括市场准入、运输、清关、派送在内的一体化的进出口解决方案。截止报告期末，韵达国际已开通全球25个国家和地区，全年进口业务量同比增长71%，出口业务量同比增长667%。

■**末端工程**：基于对未来海量包裹的前瞻及对快递包裹时效性、专业性、标准化服务的极致追求，末端服务未来有望成为像水电煤铁路一样的基础设施。公司探索构筑网点、智能柜、共同配送、合作便利店、物业等多元化末端服务网络，启动“末端服务工程”建设：

多元服务：通过网点（固定时间上门）、快递柜（24小时服务）、驿站（合作的便利店、代收代寄点、物业、学校等，12小时服务）相结合，向客户提供分层的多元化、商业化服务。

末端直投：在分拨分拣环节或网点分拣环节直接进行驿站端分拣（4段码），并直送驿站或校园，减少网点/承包区/业务员重复操作，目前无锡地区5个网点涉及23个驿站试点中，菜鸟面单准确率98%。

菜鸟驿站：公司战略投资菜鸟驿站，进一步加强末端建设与菜鸟驿站的合作，通过利用菜鸟驿站的网点，进一步提升公司最初一公里的揽件和最后一公里的派件服务。

农村淘宝：与阿里巴巴农村淘宝、菜鸟等战略合作，对农村末端进行渗透，辅助工业品下乡、农产品进城，末端触角不断延伸，目前主要选取3000多个县城，每个县城成立村淘服务站，县域快递公司共配，为农村淘宝提供从县域到村的揽、分、派等服务。

4、接力实施激励计划，深化“共创、共赢、共享”

近年来，我国快递行业发展迅速，对行业人才的需求、引进和培养提出了更高的要求。公司深刻理解企业与员工、加盟商“共创、共赢、共享”的发展关系，构筑符合人性朴素需求的企业文化。为惠及更多核心人才共享公司发展成果、进一步增强员工主人翁精神和担当意识、持续保持核心人才梯队的稳定性。报告期，公司又接力实施了第二期限制性股票激励计划，首次授予激励对象288人，范围覆盖了公司董事、高级管理人员，公司及子公司部分经理级以上管理人员和业务骨干。

持续的、扩大化实施激励计划，是践行“以奋斗者为本”发展理念的根本体现，将有效实现股东利益、公司利益、授予激励团队和个人利益的紧密结合；激励对象通过持有限制性股票，将更密切关注公司的经营管理、业务发展、业绩实现等情况，有利于增强主人翁精神和担当意识，有助于进一步调动工作积极性和工作热情，不断推动公司未来发展战略和经营目标的实现，促进公司健康、稳定和可持续发展。

公司需遵守《深圳证券交易所行业信息披露指引第9号——上市公司从事快递服务业务》的披露要求

二、主营业务分析

1、概述

参见“经营情况讨论与分析”中的“一、概述”相关内容。

2、收入与成本

(1) 营业收入构成

单位：元

	2018 年		2017 年		同比增减
	金额	占营业收入比重	金额	占营业收入比重	
营业收入合计	13,855,989,746.71	100%	9,985,573,869.96	100%	38.76%
分行业					
快递服务收入	12,020,651,695.66	86.75%	9,140,514,600.12	91.54%	31.51%

物料销售收入	711,272,606.46	5.13%	488,993,115.83	4.90%	45.46%
其他业务收入	1,124,065,444.59	8.12%	356,066,154.01	3.56%	215.69%
分产品					
面单销售收入	4,647,588,407.79	33.54%	3,429,951,781.41	34.35%	35.50%
中转费收入	7,352,129,926.39	53.06%	5,697,247,426.48	57.05%	29.05%
物料销售收入	711,272,606.46	5.13%	488,993,115.83	4.90%	45.46%
特许收入	20,933,361.48	0.15%	13,315,392.23	0.13%	57.21%
快运服务收入	538,310,794.59	3.89%	22,702,791.29	0.23%	2271.12%
其他收入	585,754,650.00	4.23%	333,363,362.72	3.34%	75.71%
分地区					
快递业务收入-东北大区	472,458,662.12	3.41%	317,448,794.70	3.18%	48.83%
快递业务收入-华北大区	1,287,548,191.80	9.29%	1,140,162,249.02	11.42%	12.93%
快递业务收入-华东大区	7,899,699,544.31	57.01%	5,840,018,752.44	58.48%	35.27%
快递业务收入-华南大区	990,260,419.08	7.15%	841,501,339.75	8.43%	17.68%
快递业务收入-华中大区	486,281,287.37	3.51%	380,494,693.00	3.81%	27.80%
快递业务收入-西北大区	258,228,601.32	1.86%	240,485,997.83	2.41%	7.38%
快递业务收入-西南大区	626,174,989.66	4.52%	380,402,773.38	3.81%	64.61%
物料销售收入与其他收入	1,835,338,051.05	13.25%	845,059,269.84	8.46%	117.18%

(2) 占公司营业收入或营业利润 10%以上的行业、产品或地区情况

√ 适用 □ 不适用

公司是否需要遵守特殊行业的披露要求

参照披露

快递服务业

公司需遵守《深圳证券交易所行业信息披露指引第 9 号——上市公司从事快递服务业务》的披露要求

单位：元

	营业收入	营业成本	毛利率	营业收入比上年同期增减	营业成本比上年同期增减	毛利率比上年同期增减
分行业						

快递服务收入	12,020,651,695.66	8,506,624,651.72	29.23%	31.51%	31.07%	0.24%
分产品						
分地区						

报告期内，公司已根据会计准则相关规定准确核算营业成本，但鉴于公司所处的快递物流行业具有典型的网络特征，存在多流向、多客户、各资源项在各环节中高度交叉共享的特点，因此，无法公允准确地提供区分产品及地区的成本。

公司主营业务数据统计口径在报告期发生调整的情况下，公司最近 1 年按报告期末口径调整后的主营业务数据

适用 不适用

(3) 公司实物销售收入是否大于劳务收入

是 否

(4) 公司已签订的重大销售合同截至本报告期的履行情况

适用 不适用

(5) 营业成本构成

行业和产品分类

单位：元

行业分类	项目	2018 年		2017 年		同比增减
		金额	占营业成本比重	金额	占营业成本比重	
快递服务成本	营业成本	8,506,624,651.72	85.29%	6,490,293,684.57	91.52%	31.07%
物料销售成本	营业成本	437,815,834.35	4.39%	298,985,323.86	4.22%	46.43%
其他业务成本	营业成本	1,029,394,596.25	10.32%	302,422,217.67	4.26%	240.38%
合计		9,973,835,082.32	100.00%	7,091,701,226.10	100.00%	40.64%

单位：元

产品分类	项目	2018 年		2017 年		同比增减
		金额	占营业成本比重	金额	占营业成本比重	
面单销售成本	营业成本	17,369,111.99	0.17%	73,116,781.07	1.03%	-76.24%
中转相关成本	营业成本	8,489,255,539.73	85.12%	6,417,176,903.50	90.49%	32.29%
物料销售成本	营业成本	437,815,834.35	4.39%	298,985,323.86	4.22%	46.43%
快运服务成本	营业成本	602,294,894.34	6.04%	25,803,544.94	0.36%	2234.16%
其他成本	营业成本	427,099,701.91	4.28%	276,618,672.73	3.90%	54.40%
合计	营业成本	9,973,835,082.32	100.00%	7,091,701,226.10	100.00%	40.64%

说明

1、快递收入主要由中转费收入与面单收入构成。其中：中转收入系在快件揽收完成后，揽件加盟网点按照约定的方式和时

间段，将当天所揽收的快件统一运输至韵达货运指定的始发转运中心，然后由韵达货运通过自营枢纽转运中心进行转运，并在快递服务完成，即送达派件加盟网点时，收取快件中转费用，韵达货运待整个快递服务完成后确认主营业务收入。面单销售收入系揽件加盟网点向韵达货运支付快递面单费，韵达货运待整个快递服务完成后，将收取的快递面单费确认主营业务收入。

2、面单销售收入其对应的面单销售成本为传统纸质多联式运单等打印介质的采购成本。但无法区分与面单销售相关的所投入的硬件折旧成本、人力成本等，故将上述成本直接计入中转相关成本。故中转相关成本不仅包括整个快递中转环节的成本，还包括与面单销售相关的无法区分的部分成本（具体详见下表）。因此，营业收入与营业成本，按照产品分类的相关数据并不完全配比。

单位：元

项目	2018		2017		成本金额 同比增减
	金额	占营业成本 比例	金额	占营业成 本比例	
运输成本	5,821,510,523.09	58.37%	4,425,028,768.55	62.40%	31.56%
职工薪酬	470,342,830.82	4.72%	503,122,201.39	7.10%	-6.52%
装卸扫描费	1,025,652,554.61	10.28%	663,394,043.27	9.35%	54.61%
折旧摊销	610,600,710.62	6.12%	416,350,859.88	5.87%	46.66%
办公及租赁	332,734,884.67	3.34%	273,981,704.33	3.86%	21.44%
中转其他成本	228,414,035.92	2.29%	135,299,326.08	1.91%	68.82%
中转相关成本小计：	8,489,255,539.73	85.12%	6,417,176,903.50	90.49%	32.29%
面单销售成本	17,369,111.99	0.17%	73,116,781.07	1.03%	-76.24%
物料销售成本	437,815,834.35	4.39%	298,985,323.86	4.22%	46.43%
快递服务相关成本	602,294,894.34	6.04%	25,803,544.94	0.36%	2234.16%
其他成本	427,099,701.91	4.28%	276,618,672.73	3.90%	54.40%
营业成本合计：	9,973,835,082.32	100.00%	7,091,701,226.10	100.00%	40.64%

（6）报告期内合并范围是否发生变动

√ 是 □ 否

1、新设子公司

名 称	期末净资产（元）	本期净利润（元）
义乌市谦荣货运代理有限公司	11,878,640.35	10,878,640.35
抚州市隆钰物流有限公司	-1,779,276.99	-2,779,276.99
长沙锐讯货运有限公司	-839,553.12	-1,839,553.12
长沙盛佳货运有限公司	-146,389.29	-1,146,389.29
自贡丰盛货运有限公司	-384,800.08	-1,384,800.08
美亿达保险经纪有限公司	55,021,520.34	21,520.34
上海橙九汽车技术服务有限公司	309,883.30	-190,116.70
上海沪屏文化传媒有限公司	19,730.83	-269.17
上海众屏文化传媒有限公司	19,730.83	-269.17
上海锡铭物业管理有限公司	676,800.03	176,800.03
上海铿睿信息科技有限公司	20,007.51	7.51

上海铿杰信息科技有限公司	2,116,588.54	-903,411.46
上海昱耀信息科技有限公司	20,006.10	6.10
上海宏合自动化科技有限公司	23,759,943.91	13,759,943.91
上海沐冉信息科技有限公司	1,049,982.70	1,029,982.70
上海擎慧智能科技有限公司	19,994.45	-5.55
上海欣任信息咨询服务有限公	19,776.27	-223.73
上海昱涛财务咨询有限公司	19,229.65	-770.35
上海峰沅网络科技有限公司	19,990.66	-9.34
桐庐佳韵投资有限公司	29,141.40	-858.60
宁波梅山保税港区伟仕投资有	4,933,765.32	-66,234.68
宁波梅山保税港区逸亚投资有	9,700.90	-299.10
桐庐诺讯网络科技服务有限公司	1,127,050.80	-629.20
桐庐分度文化传媒有限公司	999,319.49	-680.51
桐庐畅想商务信息咨询有限公司	531,755.79	511,755.79
桐庐贝塔科技有限公司	19,645.65	-354.35
桐庐为公信息咨询有限公司	19,357.15	-642.85
泰州韵泰物流有限公司	750,763.58	-4,449,236.42
上海丰韧设备技术服务有限公司	-266.00	-266.00
宁波梅山保税港区瑞彩投资有	-304.00	-304.00
宁波梅山保税港区某东电子商务有	-304.00	-304.00
台州浙韵电子商务有限公司	-807,089.65	-807,089.65
廊坊市韵达电子科技有限公司	4,422.85	4,422.85
广州睿达货运有限公司	2.40	2.40
南昌韵至达电子商务有限公司	-252,799.08	-252,799.08
武汉市韵乾电子商务有限公司	-497,553.47	-497,553.47
天津长乾货运有限公司	-	-
福州韵必达电子商务有限公司	-3,375.79	-3,375.79
揭阳韵必达电子商务有限公司	-514,934.54	-514,934.54
哈尔滨市畅韵电子商务有限公司	-301.82	-301.82
廊坊运乾货运有限公司	-	-
沈阳市韵必达电子商务有限公司	-237,242.26	-237,242.26
抚州市润厚物流有限公司	-396,295.68	-396,295.68
北京运乾货运有限公司	-	-
湖北项计供应链管理有限公司	-	-
上海首旷信息科技有限公司	4.82	4.82
上海弈青企业咨询服务有限责任公	-	-
上海慧霞实业有限公司	-	-
宁波梅山保税港区福茂投资有	-	-
天津天韵电子商务有限公司	-	-
抚州市顺谦物流有限公司	-	-

潍坊韵达电子商务有限公司	-114.00	-114.00
温州韵必达电子商务有限公司	-	-
扬州韵达电子商务有限公司	-	-
重庆阔韵电子商务有限公司	-	-
天津运乾货运有限公司	-	-
上海韵筹信息科技有限公司	-	-
上海觅君信息科技有限公司	-	-
上海韵必达办公科技有限公司	-	-
苏州市鸿必韵货运代理有限公司	-	-
韵达物流科技（香港）有限公司	-	-

2、清算注销子公司

名 称	处置日净资产(元)	处置当期期初至处置日净利润(元)
徐州市徐韵速递有限公司	557,057.95	28,532.15
昆山市博盛物流有限公司	1,007,370.68	-605.14
绍兴市绍韵速递有限公司	11,389,473.25	-25,779.95
苏州市日鑫物流有限公司	1,003,966.00	-281.70
苏州市善友物流有限公司	1,003,967.03	-281.72
苏州市天地通物流有限公司	1,003,631.79	-311.51
苏州市威迅物流有限公司	1,003,961.00	-281.71
苏州市兴正物流有限公司	1,003,951.99	-281.71
苏州市雄锐物流有限公司	1,003,998.05	-311.71
苏州市韵特佳物流有限公司	1,003,610.83	-281.53
上海韵达物流有限公司	7,358,061.83	43,554.27

3、本期发生的非同一控制下企业合并

单位：元

被购买方名称	股权取得时点	股权取得成本	股权取得比例	股权取得方式	购买日	购买日的确定依据	购买日至期末被购买方的收入	购买日至期末被购买方的净利润
陕西一达快运有限公司	2018年10月31日	7,000,000.00	70.00%	受让股权+增资	2018年10月31日	取得控制权	8,087,310.21	-1,104,546.82
山西韵通达物流有限公司	2018年10月31日	2,700,000.00	60.00%	受让股权	2018年10月31日	取得控制权	1,861,670.59	-2,088,717.45
广西韵亨达运输服务有限公司	2018年10月31日	4,440,000.00	60.00%	受让股权+增资	2018年10月31日	取得控制权	2,408,471.75	-881,085.54
天津韵新达	2018年10月	6,150,000.00	60.00%	增资	2018年10月	取得控制权	4,400,938.18	239,557.88

物流有限责 任公司	31 日				31 日			
重庆慧韵物 流有限公司	2018 年 11 月 30 日	3,000,000.00	60.00%	增资	2018 年 11 月 30 日	取得控制权	1,959,066.23	-1,534,333.52

4、处置子公司

是否存在单次处置对子公司投资即丧失控制权的情形

√ 是 □ 否

单位：元

子公司 名称	股权处 置价款	股权处 置比例	股权处 置方式	丧失控 制权的 时点	丧失控 制权时 点的确 定依据	处置价 款与处 置投资 对应的 合并财 务报表 层面享 有该子 公司净 资产份 额的差 额	丧失控 制权之 日剩余 股权的 比例	丧失控 制权之 日剩余 股权的 账面价 值	丧失控 制权之 日剩余 股权的 公允价 值	按照公 允价值 重新计 量剩余 股权产 生的利 得或损 失	丧失控 制权之 日剩余 股权公 允价值 的确定 方法及 主要假 设	与原子 公司股 权投资 相关的 其他综 合收益 转入投 资损益 的金额
安诺韵 国际融 资租赁 (天津) 有限责 任公司	988,107. 49	75.00%	转让	2018 年 08 月 03 日	工商变 更日期	-9,812.5 0	25.00%					

其他说明：

本公司将其持有的 75% 股权转让给本公司的关联方上海迦纳投资管理有限公司，剩余 25% 股权由本公司之子公司韵达速递物流（香港）有限公司持有；截至 2018 年 12 月 31 日，韵达速递物流（香港）有限公司尚未实际出资，故剩余股权所对应的账面价值为 0。

(7) 公司报告期内业务、产品或服务发生重大变化或调整有关情况

□ 适用 √ 不适用

(8) 主要销售客户和主要供应商情况

公司主要销售客户情况

前五名客户合计销售金额（元）	784,303,745.68
前五名客户合计销售金额占年度销售总额比例	5.66%

前五名客户销售额中关联方销售额占年度销售总额比例	0.00%
--------------------------	-------

公司前 5 大客户资料

序号	客户名称	销售额（元）	占年度销售总额比例
1	客户一	301,467,144.49	2.17%
2	客户二	186,488,017.34	1.35%
3	客户三	116,202,396.77	0.84%
4	客户四	109,523,146.85	0.79%
5	客户五	70,623,040.23	0.51%
合计	--	784,303,745.68	5.66%

主要客户其他情况说明

适用 不适用

公司主要供应商情况

前五名供应商合计采购金额（元）	2,545,214,367.34
前五名供应商合计采购金额占年度采购总额比例	25.52%
前五名供应商采购额中关联方采购额占年度采购总额比例	0.00%

公司前 5 名供应商资料

序号	供应商名称	采购额（元）	占年度采购总额比例
1	供应商一	666,028,074.59	6.67%
2	供应商二	544,290,649.30	5.46%
3	供应商三	512,517,114.59	5.14%
4	供应商四	481,627,892.57	4.83%
5	供应商五	340,750,636.29	3.42%
合计	--	2,545,214,367.34	25.52%

主要供应商其他情况说明

适用 不适用

3、费用

单位：元

	2018 年	2017 年	同比增减	重大变动说明
销售费用	174,568,599.13	139,291,093.29	25.33%	主要系销售人员的职工薪酬及办公、差旅等费用增加
管理费用	788,714,592.10	581,314,105.05	35.68%	主要系公司管理人员薪酬、折旧摊销费用以及股权激励费用增加所致

财务费用	-17,124,517.79	-5,996,182.22	185.59%	主要系本期银行存款利息收入增加所致。
研发费用	60,687,577.71	47,302,367.39	28.30%	主要系研发人员的职工薪酬增加所致

4、研发投入

√ 适用 □ 不适用

公司一直非常重视对科技的投入，持续研发和引进引领行业发展的智能化设备和信息化系统。通过云计算、大数据、人工智能技术的研发和应用，将企业打造成现代化智慧物流企业。通过技术的投入，不断提升企业核心竞争力。人才方面，截止报告期末，韵达信息化科技从业人员900余人，研发人员604人（含外包）。2018年公司在智能客服、智能分拨、智能终端等领域的研发及推广应用成效显著，详见第三节“三、核心竞争力分析”的相关介绍。

公司研发投入情况

	2018 年	2017 年	变动比例
研发人员数量（人）	604	488	23.77%
研发人员数量占比	6.92%	5.22%	上升 1.70 个百分点
研发投入金额（元）	60,687,577.71	47,302,367.39	28.30%
研发投入占营业收入比例	0.44%	0.47%	下降 0.03 个百分点
研发投入资本化的金额（元）	0.00	0.00	0.00%
资本化研发投入占研发投入的比例	0.00%	0.00%	0.00%

研发投入总额占营业收入的比重较上年发生显著变化的原因

□ 适用 √ 不适用

研发投入资本化率大幅变动的原因及其合理性说明

□ 适用 √ 不适用

5、现金流

单位：元

项目	2018 年	2017 年	同比增减
经营活动现金流入小计	15,630,173,688.54	11,548,816,757.33	35.34%
经营活动现金流出小计	11,915,705,222.26	8,561,046,354.69	39.19%
经营活动产生的现金流量净额	3,714,468,466.28	2,987,770,402.64	24.32%
投资活动现金流入小计	22,173,462,335.75	6,667,372,766.61	232.57%
投资活动现金流出小计	29,901,815,026.82	8,199,188,250.15	264.69%
投资活动产生的现金流量净额	-7,728,352,691.07	-1,531,815,483.54	-404.52%

筹资活动现金流入小计	4,403,335,457.96	56,558,338.13	7,685.48%
筹资活动现金流出小计	332,412,095.52	128,396,423.66	158.90%
筹资活动产生的现金流量净额	4,070,923,362.44	-71,838,085.53	5,766.80%
现金及现金等价物净增加额	57,039,332.65	1,384,116,775.59	-95.88%

相关数据同比发生重大变动的主要影响因素说明

√ 适用 □ 不适用

经营活动现金流量净额3,714,468,466.28元，比去年同期增加24.32%，主要系公司业务量增长，销售收入规模比上年增加所致；

投资活动现金净流量净额-7,728,352,691.07元，较去年同期减少404.52%，主要系报告期购买银行理财产品增加所致；

筹资活动现金净流量净额4,070,923,362.44元，较去年同期增加5,766.80%，主要系报告期公司非公开发行股票募集资金及申请银行借款所致。

报告期内公司经营活动产生的现金净流量与本年度净利润存在重大差异的原因说明

√ 适用 □ 不适用

本报告期内经营活动产生的现金净流量与本年度净利润存在重大差异的主要原因系报告期取得的预存款以及取得的押金和保证金的增加所致

三、非主营业务分析

√ 适用 □ 不适用

单位：元

	金额	占利润总额比例	形成原因说明	是否具有可持续性
投资收益	757,736,683.51	21.34%	主要系报告期公司处置可供出售金融资产产生的投资收益以及购买理财产品产生的理财收益所致。	理财产品收益具有一定程度可持续性，处置可供出售金融资产收益不具可持续性
资产减值	24,934,013.09	0.70%	主要系报告期对应收款项提取坏账准备所致。	否
营业外收入	9,510,233.04	0.27%	主要系与日常活动无关的政府补助及违约金赔偿金收入。	否
营业外支出	78,946,254.79	2.22%	主要系报告期非流动资产处置损失等所致。	否

四、资产及负债状况分析

1、资产构成重大变动情况

单位：元

	2018 年末		2017 年末		比重增减	重大变动说明
	金额	占总资产比例	金额	占总资产比例		
货币资金	1,919,999,563.08	10.62%	1,809,601,558.00	19.25%	-8.63%	主要系报告期经营活动现金净流量增加、非公开发行股票募集资金增加及购买银行理财产品变动所致
应收账款	536,824,908.50	2.97%	326,867,780.72	3.48%	-0.51%	主要系公司大客户业务增长致公司应收账款增长
存货	38,882,563.83	0.22%	24,528,793.81	0.26%	-0.04%	主要系业务规模扩大, 针对设备的备品备件实施备货策略所致
投资性房地产	43,756,664.50	0.24%	46,600,598.22	0.50%	-0.26%	无重大变化
长期股权投资	90,803,163.38	0.50%	51,662,043.61	0.55%	-0.05%	主要系上海中车通达智慧物流有限公司等公司投资增加所致
固定资产	4,717,206,992.36	26.09%	2,819,780,633.84	30.00%	-3.91%	主要系报告期购置流水线设备、车辆、电子设备所致
在建工程	385,635,084.30	2.13%	155,354,343.65	1.65%	0.48%	主要系盘锦电商物流分拣中心项目、皖南中心基地等工程项目增加所致
其他应收款	182,724,883.58	1.01%	95,972,724.70	1.02%	-0.01%	主要系报告期支付相关押金、保证金增加所致
其他流动资产	7,447,675,502.38	41.19%	2,482,690,117.01	26.41%	14.78%	主要系购买银行理财产品增加所致
可供出售金融资产	837,651,686.07	4.63%	468,355,744.32	4.98%	-0.35%	主要系报告期投资浙江驿栈网络科技有限公司等所致
无形资产	1,222,120,302.90	6.76%	760,499,300.28	8.09%	-1.33%	主要系报告期内公司购买土地增加所致
其他非流动资产	378,432,215.96	2.09%	175,261,288.13	1.86%	0.23%	主要系预付设备款、工程、土地款增加所致

2、以公允价值计量的资产和负债

适用 不适用

3、截至报告期末的资产权利受限情况

项目	期末账面价值 (元)	期初账面价值 (元)
一、银行存款	55,000,000.00	1,641,327.57
银行定期存款		1,467,314.58
注册资本专用账户资金托管	55,000,000.00	
电费担保金		174,012.99
二、其他货币资金	8,687,015.32	8,687,015.32

银行承兑汇票保证金		
保函保证金	8,687,015.32	8,687,015.32
合计	63,687,015.32	10,328,342.89

五、投资状况分析

1、总体情况

√ 适用 □ 不适用

公司需遵守《深圳证券交易所行业信息披露指引第 9 号——上市公司从事快递服务业务》的披露要求

其中，报告期内资本支出细分项目情况如下表：

项目	金额（元）
IT设备及服务	83,586,051.65
车辆	601,728,937.26
分拣中心	1,819,203,378.84
土地	435,482,585.89
其他（含股权投资）	1,174,752,996.19

报告期投资额（元）	上年同期投资额（元）	变动幅度
4,114,753,949.83	1,659,188,250.15	148.00%

2、报告期内获取的重大的股权投资情况

√ 适用 □ 不适用

单位：元

被投资公司名称	主要业务	投资方式	投资金额	持股比例	资金来源	合作方	投资期限	产品类型	截至资产负债表日的进展情况	预计收益	本期投资盈亏	是否涉诉	披露日期(如有)	披露索引(如有)
深圳市丰巢科技有限公司	国内贸易、计算机技术转让及技术服务；现代物流技术与物流公共服务系统的开发；仓储服务等	增资	269,345,795.00	2.99%	自有资金	深圳市顺丰投资有限公司、申通快递有限公司、中通快递股份有限公司、苏州普洛斯企业服务有限公司、深圳市丰巢科技股权投资合伙企业（有限合伙）、深圳明德控股发展有限公司、宁波梅山保税港区鼎晖孚鸿股权投资合伙企业（有限合伙）、惠州仲长金创业投资合伙企业（有限合伙）、杭州鼎晖新趋势股权投资合伙企业（有限合伙）、上海熠遥投资中心（有限合伙）、苏州钟鼎四号创业投资中心（有限合伙）、宁波梅山保税港区鼎越投资合伙企业（有限合伙）、深圳玮荣企业发展有限公司、普洛斯投资（上海）有限公司、宁波梅山保税港区鼎晖孚涵股权投资合伙企业（有限合伙）、惠州市仲长金二期创业投资合伙企业（有限合伙）、Long Star Growth Group Limited 长星成长集团有限公司、珠海市清河汇丰股权投资基金（有限合伙）、苏州钟鼎五号股权投资基金合伙企业（有限合伙）、苏州钟鼎五号青蓝股权投资基金合伙企业（有限合伙）	短期	股权	公司已将持有的丰巢科技全部股权转让	0.00	4,205	否	2018年01月23日、2018年6月15日	巨潮资讯网 (http://www.cninfo.com.cn)披露的《关于对外投资的公告》（公告编号：2018-007）、《关于公司及全资子公司转让参股公司股权的公告》（公告编号：2018-054）
浙江驿	技术开发、技术咨询、技	增资	716,666,657	10.00%	自有	圆通速递股份有限公司、宁波圆泽股权投资合	长期	股权	股权产权已	0.00	0.00	否	2018年05	巨潮资讯网

栈网络 科技有 限公司	术服务、技术成果转让： 网络技术、电子商务技 术、计算机软硬件；货物 运输代理，仓储服务，装 卸服务，供应链管理，企 业管理咨询，商务信息咨 询（除证券、期货），摄 影服务（除冲扩印），清 洁服务，物流信息咨询等		.00	%	资金	伙企业（有限合伙）、上海中通吉网络技术有 限公司、申通投资管理（舟山）有限公司、百 世物流科技（中国）有限公司、上海云锋麒泰 投资中心（有限合伙）、浙江菜鸟供应链管理 有限公司			全部过户				月 30 日	(http://www.cninfo.com.cn)披露的《关 于全资子公司对外 投资的公告》（公 告编号：2018-046）
合计	--	--	986,012,452 .00	--	--	--	--	--	--	0.00	4,205	--	--	--

3、报告期内正在进行的重大的非股权投资情况

适用 不适用

4、以公允价值计量的金融资产

适用 不适用

5、募集资金使用情况

√ 适用 □ 不适用

(1) 募集资金总体使用情况

√ 适用 □ 不适用

单位：万元

募集年份	募集方式	募集资金总额	本期已使用募集资金总额	已累计使用募集资金总额	报告期内变更用途的募集资金总额	累计变更用途的募集资金总额	累计变更用途的募集资金总额比例	尚未使用募集资金总额	尚未使用募集资金用途及去向	闲置两年以上募集资金金额
2018	非公开发行股票	384,019.37	273,772.52	273,772.52	0	0	0.00%	117,819.53	截至 2018 年 12 月 31 日，公司尚未使用的本次募集资金余额为 117,819.53 万元（含利息及理财收益合计 7,572.68 万元），其中尚未到期的以暂时闲置募集资金理财的余额为 100,000 万元。	0
合计	--	384,019.37	273,772.52	273,772.52	0	0	0.00%	117,819.53	--	0
募集资金总体使用情况说明										
截至 2018 年 12 月 31 日，公司募集资金累计使用 273,772.52 万元，占总募集资金净额的 71.29%，其中智能仓配一体化转运中心建设项目，已投入 10,342.95 万元，转运中心自动化升级项目，投入 159,394.37 万元，快递网络运能提升项目，已投入 72,390.94 万元，供应链智能信息化系统建设项目，已投入 31,644.26 万元。										

(2) 募集资金承诺项目情况

√ 适用 □ 不适用

单位：万元

承诺投资项目和超募资金投向	是否已变更项目(含部分变更)	募集资金承诺投资总额	调整后投资总额(1)	本报告期投入金额	截至期末累计投入金额(2)	截至期末投资进度(3)= (2)/(1)	项目达到预定可使用状态日期	本报告期实现的效益	是否达到预计效益	项目可行性是否发生重大变化
承诺投资项目										
一、智能仓配一体化转运中心建设项目	否	13,341.13		10,342.95	10,342.95	77.53%	2019年12月31日		不适用	否
二、转运中心自动化升级项目	否	201,311.41		159,394.37	159,394.37	79.18%	2019年12月31日		不适用	否
三、快递网络运能提升项目	否	101,128.93		72,390.94	72,390.94	71.58%	2019年12月31日		不适用	否
四、供应链智能信息化系统建设项目	否	68,237.90		31,644.26	31,644.26	46.37%	2019年12月31日		不适用	否
承诺投资项目小计	--	384,019.37		273,772.52	273,772.52	--	--		--	--
超募资金投向										
不适用										
合计	--	384,019.37		273,772.52	273,772.52	--	--		--	--
未达到计划进度或预计收益的情况和原因(分具体项目)	不适用									
项目可行性发生重大变化的情况说明	不适用									
超募资金的金额、用途及使用进展情况	不适用									
募集资金投资项目实施地点变更情况	不适用									
募集资金投资项目实施方式调整情况	不适用									
募集资金投资项目先期投入及置换情况	适用 为使公司的募投项目顺利进行,自2017年4月24日公司董事会审议通过本次非公开发行股份等预案之日起,至本次非公开发行股票募集资金到位之前,公司将根据项目进度的实际需要以自筹资金先行投入,并在募集资金到位之后按照相关法律、法规、规章、规范性文件等规定的程序予以置换;截至2018年9月14日,公司募投项目累计已投入自筹资金231,778.09万元。基于以上,2018年9月20日,公司第六届董事会第二十七次会议、第六届监事会第二十二次会议审议通过了《关于使用部分募集资金置换预先投入募投项目自筹资金的议案》,同意公司以本次募集资金231,778.09万元人民币置换先期已投入募投项目的自筹资金231,778.09万元人民币。具体情况详见公司于2018年9月21日在巨潮资讯网(http://www.cninfo.com.cn)上披露的《关于使用部分募集资金置换预先投入募投项目自筹资金的公告》(公告编号:2018-078)。									
用闲置募集资金暂时补充流动资金情况	不适用									
项目实施出现募集资金结余的金额及原因	不适用									

尚未使用的募集资金用途及去向	截至 2018 年 12 月 31 日，公司尚未使用的本次募集资金余额为 117,819.53 万元（含利息及理财收益合计 7,572.68 万元），其中尚未到期的以暂时闲置募集资金理财的余额为 100,000 万元。
募集资金使用及披露中存在的问题或其他情况	不适用

（3）募集资金变更项目情况

适用 不适用

公司报告期不存在募集资金变更项目情况。

六、重大资产和股权出售

1、出售重大资产情况

适用 不适用

公司报告期未出售重大资产。

2、出售重大股权情况

√ 适用 □ 不适用

交易对方	被出售股权	出售日	交易价格(万元)	本期初起至出售日该股权为上市公司贡献的净利润(万元)	出售对公司的影响	股权出售为上市公司贡献的净利润占净利润总额的比例	股权出售定价原则	是否为关联交易	与交易对方的关联关系	所涉及的股权是否已全部过户	是否按计划如期实施,如未按计划实施,应当说明原因及公司已采取的措施	披露日期	披露索引
深圳玮荣企业发展有限公司	丰巢科技2.7207%股权	2018年06月14日	24,486	4,486	本次股权出售不会对公司未来持续经营业务产生重大不利影响	1.72%	参考评估价值定价	否	不适用	是	已经按计划如期实施	2018年06月15日	巨潮资讯网(http://www.cninfo.com.cn)披露的《关于公司及全资子公司转让参股公司股权的公告》(公告编号:2018-054)
深圳玮荣企业发展有限公司	丰巢科技2.9927%股权	2018年06月14日	26,935	0.42	本次股权出售不会对公司未来持续经营业务产生重大不利影响	0.00%	参考评估价值定价	否	不适用	是	已经按计划如期实施	2018年06月15日	巨潮资讯网(http://www.cninfo.com.cn)披露的《关于公司及全资子公司转让参股公司股权的公告》(公告编号:2018-054)
深圳玮荣企业发展有限公司	丰巢科技7.7539%股权	2018年06月14日	69,785	54,347.93	本次股权出售不会对公司未来持续经营业务产生重大不利影响	20.88%	参考评估价值定价	否	不适用	是	已经按计划如期实施	2018年06月15日	巨潮资讯网(http://www.cninfo.com.cn)披露的《关于公司及全资子公司转让参股公司股权的公告》(公告编号:2018-054)

七、主要控股参股公司分析

√ 适用 □ 不适用

主要子公司及对公司净利润影响达 10% 以上的参股公司情况

单位：元

公司名称	公司类型	主要业务	注册资本	总资产	净资产	营业收入	营业利润	净利润
上海韵达货运有限公司	子公司	国内快递、代理国际快递及货运代理	185,278,277.00	16,542,740,676.06	6,202,571,734.00	12,463,955,697.61	2,829,108,731.66	2,108,878,866.75

报告期内取得和处置子公司的情况

√ 适用 □ 不适用

公司名称	报告期内取得和处置子公司方式	对整体生产经营和业绩的影响
义乌市谦荣货运代理有限公司	新设	未产生重大影响
抚州市隆钰物流有限公司	新设	未产生重大影响
长沙锐讯货运有限公司	新设	未产生重大影响
长沙盛佳货运有限公司	新设	未产生重大影响
自贡丰盛货运有限公司	新设	未产生重大影响
美亿达保险经纪有限公司	新设	未产生重大影响
上海橙丸汽车技术服务有限公司	新设	未产生重大影响
上海沪屏文化传媒有限公司	新设	未产生重大影响
上海众屏文化传媒有限公司	新设	未产生重大影响
上海锡铭物业管理有限公司	新设	未产生重大影响
上海铿睿信息科技有限公司	新设	未产生重大影响
上海铿杰信息科技有限公司	新设	未产生重大影响
上海昱耀信息科技有限公司	新设	未产生重大影响
上海宏合自动化科技有限公司	新设	未产生重大影响
上海沐冉信息科技有限公司	新设	未产生重大影响
上海擎慧智能科技有限公司	新设	未产生重大影响
上海欣任信息咨询服务有限公司	新设	未产生重大影响
上海昱涛财务咨询有限公司	新设	未产生重大影响
上海峰沅网络科技有限公司	新设	未产生重大影响
桐庐佳韵投资有限公司	新设	未产生重大影响
宁波梅山保税港区伟仕投资有限公司	新设	未产生重大影响
宁波梅山保税港区逸亚投资有限公司	新设	未产生重大影响
桐庐诺讯网络科技服务有限公司	新设	未产生重大影响
桐庐分度文化传媒有限公司	新设	未产生重大影响
桐庐畅想商务信息咨询有限公司	新设	未产生重大影响
桐庐贝塔科技有限公司	新设	未产生重大影响
桐庐为公信息咨询有限公司	新设	未产生重大影响
泰州韵泰物流有限公司	新设	未产生重大影响
上海丰韧设备技术服务有限公司	新设	未产生重大影响
宁波梅山保税港区瑞彩投资有限公司	新设	未产生重大影响

宁波梅山保税港区某东电子商务有限公司	新设	未产生重大影响
台州浙韵电子商务有限公司	新设	未产生重大影响
廊坊市韵达电子科技有限公司	新设	未产生重大影响
广州睿达货运有限公司	新设	未产生重大影响
南昌韵至达电子商务有限公司	新设	未产生重大影响
武汉市韵乾电子商务有限公司	新设	未产生重大影响
天津长乾货运有限公司	新设	未产生重大影响
福州韵必达电子商务有限公司	新设	未产生重大影响
揭阳韵必达电子商务有限公司	新设	未产生重大影响
哈尔滨市畅韵电子商务有限公司	新设	未产生重大影响
廊坊运乾货运有限公司	新设	未产生重大影响
沈阳市韵必达电子商务有限公司	新设	未产生重大影响
抚州市润厚物流有限公司	新设	未产生重大影响
北京运乾货运有限公司	新设	未产生重大影响
湖北项计供应链管理有限公司	新设	未产生重大影响
上海首旷信息科技有限公司	新设	未产生重大影响
上海弈青企业咨询服务有限责任公司	新设	未产生重大影响
上海慧霞实业有限公司	新设	未产生重大影响
宁波梅山保税港区福茂投资有限公司	新设	未产生重大影响
天津天韵电子商务有限公司	新设	未产生重大影响
抚州市顺谦物流有限公司	新设	未产生重大影响
潍坊韵达电子商务有限公司	新设	未产生重大影响
温州韵必达电子商务有限公司	新设	未产生重大影响
扬州韵达电子商务有限公司	新设	未产生重大影响
重庆阔韵电子商务有限公司	新设	未产生重大影响
天津运乾货运有限公司	新设	未产生重大影响
上海韵筹信息科技有限公司	新设	未产生重大影响
上海觅君信息科技有限公司	新设	未产生重大影响
上海韵必达办公科技有限公司	新设	未产生重大影响
苏州市鸿必韵货运代理有限公司	新设	未产生重大影响
韵达物流科技（香港）有限公司	新设	未产生重大影响
上海蜜罐信息科技有限公司	收购	未产生重大影响
天津韵新达物流有限责任公司	收购	未产生重大影响
山西韵通通达物流有限公司	收购	未产生重大影响
广西韵亨达运输服务有限公司	收购	未产生重大影响
重庆慧韵物流有限公司	收购	未产生重大影响
陕西一达快运有限公司	收购	未产生重大影响
上海韵达物流有限公司	处置	未产生重大影响
徐州市徐韵速递有限公司	处置	未产生重大影响
苏州市日鑫物流有限公司	处置	未产生重大影响
苏州市善友物流有限公司	处置	未产生重大影响
苏州市天地通物流有限公司	处置	未产生重大影响

苏州市威迅物流有限公司	处置	未产生重大影响
苏州市兴正物流有限公司	处置	未产生重大影响
苏州市雄锐物流有限公司	处置	未产生重大影响
苏州市韵特佳物流有限公司	处置	未产生重大影响
昆山市博盛物流有限公司	处置	未产生重大影响
安诺韵国际融资租赁（天津）有限公司	处置	未产生重大影响
绍兴市绍韵速递有限公司	处置	未产生重大影响

主要控股参股公司情况说明

八、公司控制的结构化主体情况

□ 适用 √ 不适用

九、公司未来发展的展望

（一）公司发展战略

当前，我国经济正新旧换挡，国家政策暖风频吹，移动互联技术持续普及，消费分级方兴正艾，电子商务经济百花齐放，预判快递物流产业还将大机遇、大发展。公司将紧紧抓住难得的发展机遇，以“韵达+”理念为引领，以信息管理、科技创新和绿色发展为驱动，实施“守正开放、多元协同、一超多强”的发展战略，持续用快递流量嫁接周边市场、周边需求、周边产品，努力构建“以快递为核心，融合周边产业、新业务、新业态协同发展”的多层次综合物流“生态圈”。

1、2019 年经营策略和发展目标

2019年，公司将以“协同经营、拥抱改变、以智赋能、大道共赢”为经营策略，以“增加收入、降低开支、提升业绩（利润、份额）”为发展目标，在快递业务量、收入与利润、服务品质、科技水平及产业链延伸等方面取得新的成绩。

协同经营：2019年，产品分层、客户分群是大势所趋。公司将整合内外部优势资源，提升业务之间的协同性，为打造综合供应链（仓、干、配等一体化解决方案），为网点提供满足各类客户的服务产品，获得更多收益。

拥抱改变：2019年，公司将顺应市场趋势、应时改变。公司及全网要勇于打破舒适区、拥抱改变，学习优秀的同行，全方位精益经营，打造更高品质的产品，以再次创业的心态，在改变中发现机会。

以智赋能：2019年，公司将通过信息化、自动化改造升级全网，帮助全网制定合理的价格策略，优化全网成本结构，培育实战经营人才，以科技和经营来赋能全网、提质增效。

大道共赢：公司及全网将以发展的眼光长期布局，集全网优势和资源做好产品、服务客户，共迎广阔的前景，共享发展成就。

2、构建快递物流“生态圈”，打造综合物流服务提供商

公司以“韵达+”为引领，战略性布局快递周边产品和新业态发展，培育新业务增长点。在快递核心业务基础上，积极拓展韵达国际（跨境业务）、韵达仓配一体化供应链、末端服务等业务板块，同时围绕物流产业寻求优质投资机会、发展供应链金融业务，向市场与客户提供高品质的综合物流产品与服务。

3、“建品牌、拓网络、寻合作”，国际化服务网络构建

公司将积极服务国家“一带一路”战略，持续加大在国际上的品牌建设步伐，从海外国家拓展布局向垂直深度优化进行转变，将国际业务中各个节点进行精细化管理：包括售前精准销售、售后客服团队对异常环节全方面对接，对海外仓、干线、清关、派送等所有中间节点逐步进行优化，使得各个节点衔接更过流畅，满足国内消费者对海外母婴产品、化妆品、奢侈品、

箱包等产品消费需求，向客户提供更优质的跨境运输服务。

4、持续进行科技创新与投入，建设一流的智慧物流公司

科学技术是第一生产力。未来，公司将继续不断加大在硬件设备及信息系统方面的投入，特别是深入对大数据、人工智能、视觉技术等区块链、边缘计算、无人机、无人仓、无人车等领域的研发、开发、投入，将公司建设成为一流的智慧物流公司。

（二）重点经营计划

1、科技引领，数据先行

（1）运营数据化

公司充分发挥信息化优势，通过大数据赋能，实现对干线运输车辆、全国加盟网点的全方位监控管理，让所有运营进行数据化呈现和管理。干线运输方面，将强化对每条车线进行运输质量及成本的有效监控，做到管理日清、成本日清。加盟网点方面，将按照服务质量、标准化建设程度和安全管理等多口径对加盟商进行管理和考核，并通过一系列数据对加盟网点进行实时关注和预警，保证网络服务效率和服务质量，持续提高加盟商经营水平，确保基层稳定且充满活力。

（2）全程可视化

以客户维度和视角，基于对云计算及大数据的应用，对快件全生命周期进行全程可视化管理。通过对客户发出快件的各环节操作环节进行服务质量和时效的跟踪，确保在揽收环节、中转环节、运输环节、派送环节及时发现问题，进行预警并投入资源迅速解决，如运输环节中，全程轨迹可视、偏离预警、疲劳驾驶预警等等。

（3）管理智慧化

公司将积极适应移动互联网的发展趋势，在运营各环节持续推出更加先进的便携式设备及移动端管理系统。揽派端，提高业务员智能工业手机、便携式打印设备等产品普及率，加快客户订单快速响应速度、提升揽收效率；加盟网点管理方面，优化“韵掌柜”APP管理系统，将网点管理方面的各项数据指标、财务、物料等各方面进行实时呈现，让网点管理数据化、移动化；干线运输端，进一步优化驾驶员“韵输宝”APP管理系统，将车辆调度信息、场站靠位信息、线路时效达成信息、奖项信息进行数据化呈现，强化实时推送及即时沟通，实现对运输供应商的透明性管理、提升转运效率。

2、“韵达+”生态圈不断发展

（1）大力发展核心主业，推进客户分群、产品分层体系

2019年，公司将持续推进“客户分群、产品分层”经营策略，发展高品质、高附加值、低价格敏感性产品，进一步丰富产品体系，包括：商务快递、电商快递等多种快递产品，到付件、代收货款、贵重物品、签单返回、橙诺达、当天件、次日达、准时达等快递细分类型。在未来，公司继续优化快递服务产品的时效，实现时效承诺，继续保持可比公司时效领先优势；另一方面，公司以客户为中心，探索开发新产品、丰富增值服务。

（2）产业链延伸，继续加大在产业链上的布局投入

新的一年，公司将持续构筑以快递为核心的“生态圈”建设，以多样化的产品及服务打通上下游、拓展产业链、画大同心圆，持续布局韵达国际（跨境业务）、韵达仓配一体化供应链等业务板块，并以合理节奏不断推出延伸产品和服务。

国际业务方面：公司已在25个国家和地区开通国际业务，海外主要国家网点布局初步成形，未来将进一步在国际上寻求多方合作，拓展国际网络覆盖，为客户提供更优质的跨境运输服务。

仓配业务方面：2019年，韵达仓配一体业务将从传统单一的仓配服务往场景化特性服务发展，用于满足不断变化的用户需求；并借助人工智能等科技技术逐步赋能仓储供应链，降低成本、提高仓储作业效率和准确率；同时结合公司内外部的资源，依托金融和技术，构建动态功效、共生共享、多方互联的供应链生态圈。

（三）公司可能面临的风险

1、市场环境风险

经济波动风险：物流行业对国民经济发展具有重要的基础作用，同时也受到宏观经济形势的影响。近年来，我国宏观经济增速出现放缓，并处在经济结构的转型期，未来的发展仍然面临较为复杂的局面，宏观经济的波动可能对我国快递物流行业的整体发展产生一定影响。

市场需求风险：在经济水平和科技水平不断发展的时代，新事物不断涌现，产品、服务和商业模式等都在处于不断的丰富和迭代中，这样的变化可能导致市场中原有的需求消失或者转变。

2、政策调整风险

近年来，各级主管部门陆续出台了多项政策，大力支持快递行业的发展。如果未来国家对快递行业的法律法规、监管要求或行业标准发生较大变化，如有关土地规划、环境保护、消防安全、生产安全等相关具体要求发生新立、修订等，监管要求全新、更严或直接禁止的重大变化，如未能根据相关法律法规或产业政策的变化及时调整经营策略和资源布局，则可能会对公司未来业务开展及业绩情况产生不利影响。

3、经营发展风险

交通事故风险：公司在提供快递服务时需要很大程度依靠交通运输，而交通运输很可能会产生交通事故。在公司有较为完善的安全管控和风险防范机制下，此风险还是有可能发生。

寄递安全风险：近年来，寄递过程中的安全越来越被重视，寄递实名制、收寄验视和寄递安检虽开始实施，但寄递过程中的不确定因素仍可能导致寄递安全风险。

4、新业务拓展风险

公司将以“韵达+”为引领，持续推进战略性布局，用快递流量嫁接周边产业、周边产品和新业态发展，培育新业务增长点。然而，在新业务拓展发展过程总，受行业竞争、资产投入、客户开发、人员招聘、管理水平以及宏观经济等因素影响，可能会出现业务发展不达预期、亏损乃至退出等风险；特别是，跨境业务涉及经营地国家（地区）的法律制定、执行、修订以及政府政策变化，近年来汇率波动也较为明显，以上因素可能对当地业务发展产生不确定性，乃至亏损风险。

5、管理管控风险

人才流失风险：由于国内快递行业发展时间不长，缺少足够的专业性人才积淀，同时快递行业发展又较为迅速，行业对人才的需求在不断变化。因此可能造成人才缺失的风险。

品牌管理风险：在品牌被企业、消费者和社会环境等众多对象愈加重视时，品牌已经被视为重要的企业资产。而品牌作为一种企业形象的归集，会受到服务场景、顾客服务体验、服务人员、企业信息等众多因素的影响，而这些因素因为企业服务区域广泛、服务频次高、较分散，不易掌控，所以可能产生品牌管理风险。

6、风险应对措施

针对上述各种可能性变化或潜在风险，公司将采取以下措施进行风险管理核风险提示工作：

（1）做好学习研判。公司董事会及管理层将深入学习国家法律法规及政策导向，提高对宏观经济形势和行业发展趋势的研究、分析、预判。

（2）强化内部控制。公司董事会及管理层将把内部控制作为更加重要的工作抓实、抓好，要求业务运营、财务、法务、审计监察等部门围绕各种可能的风险点，认真梳理、查找问题、及时整改；特别重视生产运营安全，从严推进“寄件实名制”、“当面验视”监管要求，逢会必讲安全，将风险控制在最早、最小阶段。

(3) 深化精益管理。公司将持续以快递核心业务为主体，固本强基、精耕细作、精益管理，持续提升全网稳定与平衡，充分发挥科技优势和规模优势，用信息技术和大数据对在途、人、车、货进行更加先进的管理，形成“业务量及服务双升”良性循环，努力向市场及客户提供更好的快递物流产品与服务。

(4) 做好信息披露。公司将根据风险性质以及对公司经营发展的影响大小，严格按照相关法律法规及监管规定，规范、及时地做好信息披露工作，向市场及投资进行风险提示。

十、接待调研、沟通、采访等活动。

1、报告期内接待调研、沟通、采访等活动登记表

适用 不适用

公司报告期内未发生接待调研、沟通、采访等活动。

第五节 重要事项

一、公司普通股利润分配及资本公积金转增股本情况

报告期内普通股利润分配政策，特别是现金分红政策的制定、执行或调整情况

√ 适用 □ 不适用

报告期内，公司严格按照《公司章程》等相关规定执行利润分配。公司2017年年度权益分派方案于2018年6月26日获2017年年度股东大会审议通过后，在2018年8月16日实施完毕。

现金分红政策的专项说明	
是否符合公司章程的规定或股东大会决议的要求：	是
分红标准和比例是否明确和清晰：	是
相关的决策程序和机制是否完备：	是
独立董事是否履职尽责并发挥了应有的作用：	是
中小股东是否有充分表达意见和诉求的机会，其合法权益是否得到了充分保护：	是
现金分红政策进行调整或变更的，条件及程序是否合规、透明：	不适用

公司近3年（包括本报告期）的普通股股利分配方案（预案）、资本公积金转增股本方案（预案）情况

(1) 2016年度利润分配方案（权益分派公告实施方案）：经致同会计师事务所（特殊普通合伙）审计，2016年度母公司实现净利润 242,718,567.50元，按2016年度母公司实现净利润的10%提取法定盈余公积24,271,856.75元，加上年初未分配利润192,530,859.25元，减去本年度已分配利润9,016,799.99元，本报告期末实际可供股东分配的利润为401,960,770.01元。

公司以截至2017年6月29日权益分派股权登记日之公司总股本1,014,524,664股为基数，合计派发现金股利不超过118,596,503.73元，向全体股东每10股派发现金红利1.168985元（含税）；同时以资本公积金共计转增不超过202,729,066股，向全体股东每10股转增1.998266股。

(2) 2017年度利润分配方案（权益分派公告实施方案）：经致同会计师事务所（特殊普通合伙）审计，2017年度母公司实现净利润 551,440,764.06元，按2017年度母公司实现净利润的10%提取法定盈余公积55,144,076.41元，加上年初未分配利润401,960,770.01元，减去本年度已分配利润118,596,423.66元，本报告期末实际可供股东分配的利润为779,661,034.00元。

公司以截至2018年8月15日权益分派股权登记日之公司总股本1,317,511,213股为基数，向全体股东每10股派2.380000元人民币现金（含税）；同时，以资本公积金向全体股东每10股转增3.000000股。

(3) 2018年度利润分配预案：拟以本次权益分派实施时股权登记日的公司总股本为基数，向全体股东每10股派发现金红利4.76元（含税）；同时，拟以资本公积金每10股转增3股，转增金额未超过报告期末“资本公积—股本溢价”的余额。根据相关规定，公司保证本次利润分配总额不超过报告期末母公司实际可供股东分配的利润数，具体利润分配总额和公积金转增股本总数，请以公司利润分配实施公告为准。

公司近三年（包括本报告期）普通股现金分红情况表

单位：元

分红年度	现金分红金额（含税）	分红年度合并报表中归属于	现金分红金额占合并报表中	以其他方式（如回购股	以其他方式现金分红金额占	现金分红总额（含其他方	现金分红总额（含其他方

		上市公司普通股股东的净利润	归属于上市公司普通股股东的净利润的比率	份) 现金分红的金额	合并报表中归属于上市公司普通股股东的净利润的比例	式)	式) 占合并报表中归属于上市公司普通股股东的净利润的比率
2018 年		2,697,993,712.88					
2017 年	313,567,668.67	1,589,319,615.83	19.73%			313,567,668.67	19.73%
2016 年	118,596,423.66	1,177,224,336.36	10.07%			118,596,423.66	10.07%

注:1 本次现金分红拟以权益分派实施时股权登记日的公司总股本为基数,向全体股东每 10 股派发现金红利 4.76 元(含税),具体利润分配总额,请以公司利润分配实施公告为准。

公司报告期内盈利且母公司可供普通股股东分配利润为正但未提出普通股现金红利分配预案

适用 不适用

二、本报告期利润分配及资本公积金转增股本预案

适用 不适用

每 10 股送红股数 (股)	0
每 10 股派息数 (元) (含税)	4.76
每 10 股转增数 (股)	3
分配预案的股本基数 (股)	权益分派实施时股权登记日的总股本
以其他方式 (如回购股份) 现金分红金额 (元)	0.00
可分配利润 (元)	1,213,839,222.89
现金分红总额 (含其他方式) 占利润分配总额的比例	100%
本次现金分红情况	
公司发展阶段不易区分但有重大资金支出安排的,进行利润分配时,现金分红在本次利润分配中所占比例最低应达到 20%	
利润分配或资本公积金转增预案的详细情况说明	
经致同会计师事务所 (特殊普通合伙) 审计,2018 年度母公司实现净利润 830,828,730.62 元,按 2018 年度母公司实现净利润的 10% 提取法定盈余公积 83,082,873.06 元,加上年初未分配利润 779,661,034 元,减去本年度已分配利润 313,567,668.67 元,本报告期末实际可供股东分配的利润为 1,213,839,222.89 元;截至本报告期末,公司 (合并) 资本公积为 3,829,524,263.74 元,母公司资本公积为 19,489,129,031.50 元。2018 年度利润分配预案:拟以本次权益分派实施时股权登记日的公司总股本为基数,向全体股东每 10 股派发现金红利 4.76 元 (含税);同时,拟以资本公积金每 10 股转增 3 股,转增金额未超过报告期末“资本公积—股本溢价”的余额。根据相关规定,公司保证本次利润分配总额不超过报告期末母公司实际可供分配利润数,具体利润分配总额和公积金转增股本总数,请以公司利润分配实施公告为准。	

三、承诺事项履行情况

1、公司实际控制人、股东、关联方、收购人以及公司等承诺相关方在报告期内履行完毕及截至报告期末尚未履行完毕的承诺事项

√ 适用 □ 不适用

承诺事由	承诺方	承诺类型	承诺内容	承诺时间	承诺期限	履行情况
股改承诺						
收购报告书或权益变动报告书中所作承诺						
资产重组时所作承诺	上海罗颢思、聂腾云、陈立英、聂樟清、陈美香、上海丰科、桐庐韵科和桐庐韵嘉	股份锁定期承诺	(1) 本企业/本人于本次交易中认购的上市公司的股份，自股份上市日起 36 个月内不得以任何形式转让或进行其他形式的处分。该等股份上市后 6 个月内如上市公司股票连续 20 个交易日的收盘价低于发行价，或者该等股份上市后 6 个月期末收盘价低于发行价的，本企业/本人通过本次交易取得的对价股份的锁定期在原有锁定期的基础上将自动延长 6 个月。(2) 上述股份锁定安排不影响本次交易利润补偿的实施，即本企业/本人需要进行利润补偿时，上市公司有权提前解除对本企业/本人相应数额股份的锁定，用以进行利润补偿。(3) 本企业/本人承诺：如本次交易因涉嫌所提供或者披露的信息存在虚假记载、误导性陈述或者重大遗漏，被司法机关立案侦查或者被中国证监会立案调查的，在案件调查结论明确之前，不转让在本次交易取得的上市公司股份。(4) 本次交易完成后，本企业/本人因上市公司送股、转增股本等原因增持的股份，也应遵守前述规定。(5) 如果中国证监会及/或深圳证券交易所对于上述锁定期安排有不同意见，本企业/本人同意按照中国证监会或深圳证券交易所的意见对上述锁定期安排进行修订并予执行。	2016 年 06 月 29 日	三年	正常履行中
	上海复星创富	股份锁定期承诺	(1) 本企业持有用于本次交易认购上市公司非公开发行股份的韵达货运的股权截至本企业在本次交易中获得上市公司的股份上市之日时已满 12 个月的，则本企业在本次交易取得的上市公司的股份在该等股份上市之日起在 12 个月内不得以任何方式转让。若本企业持有用于本次交易认购上市公司非公开发行股份的韵达货运的股权截至本企业在本次交易中获得上市公司的股份上市之日时不	2016 年 06 月 29 日	两年	已履行完毕，详情见公司于 2018 年 12 月 20 日在巨潮资讯网 (www.cninfo.com.cn) 披露的《关于重大资产重组部分限售股份上市流通提示性公告》(2018-101)

			<p>满 12 个月的，则本企业在本次交易中取得的上市公司的股份在该等股份上市之日起 36 个月内不得以任何方式转让。（2）本企业承诺：如本次交易因涉嫌所提供或者披露的信息存在虚假记载、误导性陈述或者重大遗漏，被司法机关立案侦查或者被中国证监会立案调查的，在案件调查结论明确之前，不转让在本次交易中取得的上市公司股份。（3）本次交易完成后，本企业因上市公司送股、转增股本等原因增持的股份，也应遵守前述规定。（4）如前述锁定期安排与最新法律法规及证券监管机构的最新监管要求不相符，如最新法律法规或监管机构要求“本企业持有用于本次交易认购上市公司非公开发行股份的韵达货运的股权截至本企业在本次交易中取得上市公司的股份上市之日时已满 12 个月的，则本企业在本次交易取得的上市公司的股份在该等股份上市之日起在 24 个月内不得以任何方式转让。”本企业同意按照最新法律法规及监管机构的要求执行。（5）锁定期届满后按中国证监会和深交所的有关规定执行。</p>			
	上海太富祥川、宁波招银、深圳富海臻界、宁波中钰和宁波云晖景盛	股份锁定期承诺	<p>（1）本企业持有用于本次交易认购上市公司非公开发行股份的韵达货运的股权截至本企业在本次交易中取得上市公司的股份上市之日时已满 12 个月的，则本企业在本次交易取得的上市公司的股份在该等股份上市之日起在 12 个月内不得以任何方式转让。若本企业持有用于本次交易认购上市公司非公开发行股份的韵达货运的股权截至本企业在本次交易中取得上市公司的股份上市之日时不满 12 个月的，则本企业在本次交易中取得的上市公司的股份在该等股份上市之日起 36 个月 2016 年 06 月 29 日三年正常履行中韵达控股股份有限公司 2017 年年度报告全文 50 内不得以任何方式转让。（2）本企业承诺：如本次交易因涉嫌所提供或者披露的信息存在虚假记载、误导性陈述或者重大遗漏，被司法机关立案侦查或者被中国证监会立案调查的，在案件调查结论明确之前，不转让在本次交易中取得的上市公司股份。（3）本次交易完成后，本企业因上市公司送股、转增股本等原因增持的股份，也应遵守前述规定。（4）如前述锁定期安排与最新法律法规及证券监管机构的最新监管要求不相符，如最新法律法规或监管机构要求“本企业持有用于本次交易认购上市公司非公开发行股份的韵达货运的股权截至本企业在本次交易中取得上市公司的股份上市之日时已满 12 个月的，则本企业在本次交易取得的上市公司的股份在该等股份上市之日起在 24 个月内不得以任何方式转让。”本企业同</p>	2016 年 06 月 29 日	三年	正常履行中

			意按照最新法律法规及监管机构的要求执行。(5) 锁定期届满后按中国证监会和深交所的有关规定执行。			
	黄新华及其配偶孙雪芬、宁波新海塑料实业有限公司	股份锁定期承诺	在本次交易完成后(自本次交易发行的股份上市之日起)36个月内不转让本人/本企业在上市公司中拥有权益的股份。如果届时中国证监会及/或深圳证券交易所对于上述锁定期安排另有规定,本人将按照中国证监会及/或深圳证券交易所的最新规定对上述锁定期安排进行调整并予执行。本人/本企业若违反上述承诺,将承担因此而给新海股份造成的一切损失。	2016年06月29日	三年	正常履行中
	上海罗颀思、聂腾云、陈立英、聂樟清、陈美香、桐庐韵嘉、上海丰科、桐庐韵科	业绩承诺及补偿安排	本次交易的业绩补偿期为2016年度、2017年度和2018年度。补偿义务人承诺,本次交易实施完毕后,韵达货运在2016年度、2017年度、2018年度承诺的合并报表范围扣除非经常性损益后的归属于母公司所有者的净利润(以下简称“承诺净利润数”)分别不低于113,039万元、136,037万元和155,960万元。补偿义务人同意由上市公司聘请的具备证券期货相关业务资格的会计师事务所分别于三个会计年度内(2016年、2017年、2018年)每一会计年度结束后对韵达货运实际净利润数予以核算,将韵达货运实际净利润数与韵达货运补偿义务人承诺的对应会计年度承诺净利润数的差额予以审核,并出具2016年08月19日至盈利预测补偿义务履行完毕止正常履行中韵达控股股份有限公司2017年年度报告全文51专项审计报告。若会计师事务所审核确认,韵达货运在三个会计年度内截至当期期末累积的实际净利润数未能达到韵达货运补偿义务人承诺的截至当期期末累积承诺净利润数,则韵达货运补偿义务人应按照《盈利预测补偿协议》的约定方式履行补偿义务。在业绩承诺期届满时,上市公司聘请的具备证券期货相关业务资格的会计师事务所将对韵达货运100%股权进行减值测试,如:期末减值额>业绩承诺期内已补偿的金额(即业绩承诺期内已补偿股份总数×本次交易的每股发行价格+业绩承诺期内已补偿的现金总数),则补偿义务人将另行补偿。韵达货运补偿义务人按照《盈利预测补偿协议》约定履行补偿义务。	2016年08月19日	至盈利预测补偿义务履行完毕止	正常履行中
	聂腾云、陈立英、上海罗颀思	摊薄即期回报采取填补措施的承诺	不越权干预上海韵达货运有限公司(以下简称“公司”)的经营管理活动,不侵占公司利益。本承诺出具后,如监管部门就填补回报措施及其承诺的相关规定作出其他要求的,且上述承诺不能满足监管部门的相关要求时,本人/本企业承诺届时将按照相关规定出具补充承诺。	2016年06月29日	长期有效	正常履行中
	韵达货运董事、高	摊薄即期回	(一)本人承诺不会无偿或以不公平条件向其他单位或者	2016年06	长期有效	正常履行中

	级管理人员	报采取填补措施的承诺	个人输送利益，也不采用其他方式损害上海韵达货运有限公司（以下简称“公司”）利益。（二）本人承诺对本人的职务消费行为进行约束。（三）本人承诺不动用公司资产从事与本人履行职责无关的投资、消费活动。（四）本人承诺由董事会或薪酬委员会制定的薪酬制度与公司填补回报措施的执行情况相挂钩。（五）如公司拟实施股权激励，本人承诺拟公布的公司股权激励的行权条件与公司填补回报措施的执行情况相挂钩。本承诺出具后，如监管部门就填补回报措施及其承诺的相关规定作出其他要求的，且上述承诺不能满足监管部门的相关要求时，本人承诺届时将按照相关规定出具补充承诺。	月 29 日		
	黄新华	摊薄即期回报采取填补措施的承诺	不越权干预宁波新海电气股份有限公司（以下简称“公司”）的经营管理活动，不侵占公司利益。本承诺出具后，如监管部门就填补回报措施及其承诺的相关规定作出其他要求的，且上述承诺不能满足监管部门的相关要求时，本人承诺届时将按照相关规定出具补充承诺。	2016 年 08 月 19 日	长期有效	正常履行中
	上市公司董事、高级管理人员	摊薄即期回报采取填补措施的承诺	（一）本人承诺不会无偿或以不公平条件向其他单位或者个人输送利益，也不采用其他方式损害宁波新海电气股份有限公司（以下简称“公司”）利益。（二）本人承诺对本人的职务消费行为进行约束。（三）本人承诺不动用公司资产从事与本人履行职责无关的投资、消费活动。（四）本人承诺由董事会或薪酬委员会制定的薪酬制度与公司填补回报措施的执行情况相挂钩。（五）如公司拟实施股权激励，本人承诺拟公布的公司股权激励的行权条件与公司填补回报措施的执行情况相挂钩。本承诺出具后，如监管部门就填补回报措施及其承诺的相关规定作出其他要求的，且上述承诺不能满足监管部门的相关要求时，本人承诺届时将按照相关规定出具补充承诺。	2016 年 08 月 18 日	长期有效	正常履行中
	黄新华	关于债务转移瑕疵补偿的承诺	截至本承诺函出具之日，新海股份已完整披露了有关债务（含诉讼、处罚、担保等或有负债），不存在任何虚假或隐瞒。自本次交割之日起，如新海股份因其转由指定第三方承接的负债未取得相关债权人同意，而被相关债权人要求履行合同、清偿债务或追究其他责任，本人或本人指定的第三方将在收到新海股份相应通知后 3 个工作日内进行核实，并在核实后 5 个工作日内向相应债权人进行清偿或与相应债权人达成债务解决方案。若本人或本人指定的第三方未能就上述债务进行清偿或与相应债权人达成债务解决方案而对新海股份造成损失的，本人或本人指定的第三方应在新海股份实际发生支付义务之日起 10 日内以现	2016 年 06 月 29 日	至债务履行完毕之日止	正常履行中

			金方式全额向新海股份补偿该等损失，并放弃就该等债务向新海股份追偿的权利。			
	聂腾云、陈立英	关于避免同业竞争的承诺	<p>一、截至本承诺函签署之日，本人、本人的近亲属及本人、本人的近亲属控制的其他企业或者其他经济组织等关联方均未从事与上市公司、韵达货运及其下属公司所从事的业务相同、相似或相关的业务，本人亦未在与上市公司、韵达货运及其下属公司存在竞争业务的其他公司或企业任职、兼职或提供顾问建议（受韵达货运委派前往韵达货运参股企业处任职除外），除 Yunda Express USA Inc.和 YUNDA Express Europe GmbH 之外，本人亦未直接或间接持有与上市公司、韵达货运及其下属公司所从事的业务相同、相似或相关业务的企业或实体。本人承诺于 2016 年 8 月 31 日之前，完成 Yunda Express USA Inc.的注销及将持有的 YUNDA Express Europe GmbH 股权转让给无关联第三方。二、在本次交易完成后，本人承诺在本人作为上市公司实际控制人期间，本人、本人的近亲属及本人、本人的近亲属控制的其他企业或者其他经济组织等关联方不得以任何形式（包括但不限于在中国境内或境外自行或与他人合资、合作、联营、投资、兼并、受托经营等方式）从事与上市公司及其下属公司所从事的业务相同、相近或构成竞争的业务，包括：1、不得直接或间接从事、参与或协助他人从事与上市公司及其下属公司届时正在从事的业务有直接或间接竞争关系的相同或相似的业务或其他经营活动；2、不得直接或间接投资任何与上市公司及其下属公司届时正在从事的业务有直接或间接竞争关系的经济实体；3、本人不会受聘于上市公司及其下属公司的任何竞争者或直接或间接地向该等竞争者提供任何建议、协助或业务机会；4、本人不会指使、误导、鼓励或以其他方式促使、劝诱、胁迫上市公司及其下属公司的员工或管理人员终止与上市公司及其下属公司的劳动关系或聘用关系；5、本人不会促使他人聘用上市公司及其下属公司的员工或管理人员。三、本人承诺，如本人、本人的近亲属及本人、本人的近亲属控制的企业或者其他经济组织等关联方未来从任何第三方获得的任何商业机会与上市公司及其下属公司所从事的业务有竞争或可能有竞争，则本人将立即通知上市公司，在征得第三方允诺后，尽力将该商业机会给予上市公司及其下属公司；四、本人保证绝不利用对上市公司及其下属公司的了解和知悉的信息协助第三方从事、参与或投资与上市公司及其下属公司相竞争的业务或项目。本人对因未履行上述承诺而给上市公司及其</p>	2016 年 06 月 29 日	作为上市公司实际控制人期间	第一项承诺已履行完毕，其他承诺正常履行中

			下属公司造成的一切损失承担赔偿责任。			
上海罗頔思	关于避免同业竞争的承诺	一、截至本承诺函签署之日，本企业、本企业控制的其他企业或者其他经济组织等关联方均未从事与上市公司、韵达货运及其下属公司所从事的业务相同、相似或相关的业务，本企业亦未直接或间接持有与上市公司、韵达货运及其下属公司所从事的业务相同、相似或相关业务的企业或实体。二、在本次交易完成后，本企业承诺在作为上市公司控股股东期间，本企业、本企业控制的其他企业或者其他经济组织等关联方不得以任何形式（包括但不限于在中国境内或境外自行或与他人合资、合作、联营、投资、兼并、受托经营等方式）从事与上市公司及其下属公司所从事的业务相同、相近或构成竞争的业务，包括：1、不得直接或间接从事、参与或协助他人或上市公司及其下属公司届时正在从事的业务有直接或间接竞争关系的相同或相似的业务或其他经营活动；2、不得直接或间接投资任何与上市公司及其下属公司届时正在从事的业务有直接或间接竞争关系的经济实体；三、本企业承诺，如本企业、本企业控制的企业或者其他经济组织等关联方未来从任何第三方获得的任何商业机会与上市公司及其下属公司所从事的业务有竞争或可能有竞争，则本企业将立即通知上市公司，在征得第三方允诺后，尽力将该商业机会给予上市公司及其下属公司；四、本企业保证绝不利用对上市公司及其下属公司的了解和知悉的信息协助第三方从事、参与或投资与上市公司及其下属公司相竞争的业务或项目。本企业对因未履行上述承诺而给上市公司及其下属公司造成的一切损失承担赔偿责任。	2016年06月29日	长期有效	正常履行中	
聂腾云、陈立英、 聂樟清、陈美香	关于减少和规范关联交易的承诺	1、本次交易完成后，本人在作为上市公司的实际控制人/股东期间，本人、本人的近亲属及本人、本人的近亲属控制的其他公司、企业或者其他经济组织将尽量减少并规范与上市公司及其下属企业之间的关联交易。2、本次交易完成后，对于无法避免或有合理原因而发生的与上市公司及其下属企业之间的关联交易，本人、本人的近亲属及本人、本人的近亲属控制的其他公司、企业或者其他经济组织将遵循市场原则以公允、合理的市场价格进行，根据有关法律、法规及规范性文件的规定履行关联交易决策程序，依法履行信息披露义务和办理有关报批程序，不利用股东地位损害上市公司及其他股东的合法权益。3、本次交易完成后，本人不会利用拥有的上市公司的股东权利操纵、指使上市公司或者上市公司董事、监事、高级管理人员，使得上市公司以不公平的条件，提供或者接受资金、	2016年06月29日	作为控股股东/实际控制人期间	正常履行中	

			商品、服务或者其他资产，或从事任何损害上市公司利益的行为。本人对因未履行上述承诺而给上市公司及其下属公司造成的一切损失承担赔偿责任。			
	上海罗颢思、上海丰科、桐庐韵科、桐庐韵嘉、上海复星创富、上海太富祥川、宁波招银、深圳富海臻界、宁波中钰和宁波云晖景盛	关于减少和规范关联交易的承诺	1、本次交易完成后，本企业在作为上市公司的控股股东/股东期间，本企业及本企业控制的其他公司、企业或者其他经济组织将尽量减少并规范与上市公司及其下属企业之间的关联交易。2、本次交易完成后，对于无法避免或有合理原因而发生的与上市公司及其下属企业之间的关联交易，本企业及本企业控制的其他公司、企业或者其他经济组织将遵循市场原则以公允、合理的市场价格进行，根据有关法律、法规及规范性文件的规定履行关联交易决策程序，依法履行信息披露义务和办理有关报批程序，不利用股东地位损害上市公司及其他股东的合法权益。3、本次交易完成后，本企业不会利用拥有的上市公司的控股股东/股东的权利操纵、指使上市公司或者上市公司董事、监事、高级管理人员，使得上市公司以不公平的条件，提供或者接受资金、商品、服务或者其他资产，或从事任何损害上市公司利益的行为。本企业对因未履行上述承诺而给上市公司及其下属公司造成的一切损失承担赔偿责任。	2016年06月29日	长期有效	正常履行中
	聂腾云、陈立英、聂樟清、陈美香、上海罗颢思、上海丰科、桐庐韵科、桐庐韵嘉	关于保持上市公司独立性的承诺	一、保证上市公司的人员独立 1、保证本次交易完成后上市公司的劳动、人事及薪酬管理与本企业/本人及本企业/本人控制的其他公司、企业或者其他经济组织等关联方之间完全独立。2、保证本次交易完成后上市公司的高级管理人员均专职在上市公司任职并领取薪酬，不在本企业/本人及本企业/本人控制的其他公司、企业或者其他经济组织等关联方担任董事、监事以外的职务。3、保证本次交易完成后不干预上市公司股东大会、董事会行使职权决定人事任免。二、保证上市公司的机构独立 1、保证本次交易完成后上市公司构建健全的公司法人治理结构，拥有独立、完整的组织机构。2、保证本次交易完成后上市公司的股东大会、董事会、监事会等依照法律、法规及公司章程独立行使职权。三、保证上市公司的资产独立、完整 1、保证本次交易完成后上市公司拥有与生产经营有关的独立、完整的资产。2、保证本次交易完成后上市公司的经营场所独立于本企业/本人及本企业/本人控制的其他公司、企业或者其他经济组织等关联方。3、除正常经营性往来外，保证本次交易完成后上市公司不存在资金、资产被本企业/本人及本企业/本人控制的其他公司、企业或者其他经济组织等关联方占用的情形。四、保证上市公司的业务独立 1、保证本次交易完成后上市公司拥有独立开展	2016年06月29日	长期有效	正常履行中

			<p>经营活动的相关资质，具有面向市场的独立、自主、持续的经营能力。2、保证本次交易完成后本企业/本人及本企业/本人控制的其他公司、企业或者其他经济组织等关联方避免从事与上市公司及其下属企业具有竞争关系的业务。3、保证本次交易完成后本企业/本人及本企业/本人控制的其他公司、企业或者其他经济组织等关联方减少与上市公司及其下属企业的关联交易；对于确有必要且无法避免的关联交易，保证按市场原则和公允价格进行公平操作，并按相关法律、法规及规范性文件的规定履行相关审批程序及信息披露义务。五、保证上市公司的财务独立 1、保证本次交易完成后上市公司建立独立的财务部门以及独立的财务核算体系，具有规范、独立的财务会计制度。2、保证本次交易完成后上市公司独立在银行开户，不与本企业/本人及本企业/本人控制的其他公司、企业或者其他经济组织等关联方共用银行账户。3、保证本次交易完成后上市公司的财务人员不在本企业/本人及本企业/本人控制的其他公司、企业或者其他经济组织等关联方兼职。4、保证本次交易完成后上市公司能够独立做出财务决策，本企业/本人不干预上市公司的资金使用。5、保证本次交易完成后上市公司依法独立纳税。本企业/本人对因未履行上述承诺而给上市公司及其下属公司造成的一切损失承担赔偿责任。</p>			
	上海罗頔思、聂腾云、陈立英	关于租赁场地及房产瑕疵的承诺函	<p>若公司及其境内控股子公司因租赁的场地和/或房产不规范情形影响公司及境内控股子公司使用该等场地和/或房产以从事正常业务经营，本人将积极采取有效措施，包括但不限于协助安排提供相同或相似条件的场地和/或房产供相关企业经营使用等，促使各相关企业业务经营持续正常进行，以减轻或消除不利影响；若公司及境内控股子公司因其租赁的场地和/或房产不符合相关的法律、法规，而被有关主管政府部门要求收回场地和/或房产或以任何形式的处罚或承担任何形式的法律责任，或因场地和/或房产瑕疵的整改而发生的任何损失或支出，本公司/本人愿意承担公司及境内控股子公司因前述场地和/或房产收回或受处罚或承担法律责任而导致、遭受、承担的任何损失、损害、索赔、成本和费用，并使公司及境内控股子公司免受损害。此外，本公司/本人将支持公司及境内控股子公司向相应方积极主张权利，以在最大程度上维护及保障公司及境内控股子公司的利益。</p>	2016年06月29日	长期有效	正常履行中
	上海罗頔思、聂腾	关于自有土地及房屋瑕疵的承诺函	<p>若公司及其境内控股子公司因自有的土地和/或房屋不规范情形影响公司及境内控股子公司正常运营，本公司/本人</p>	2016年06	长期有效	正常履行中

	云、陈立英	疵的承诺	将积极采取有效措施，包括但不限于协助安排提供相同或相似条件的土地和/或房屋供公司及境内控股子公司经营使用等，促使公司及境内控股子公司业务经营持续正常进行，以减轻或消除不利影响；若因上述情形影响公司及境内控股子公司正常运营而导致公司遭受实际损失的，本公司/本人愿意承担相应的赔偿责任。	月 29 日		
	上海罗颢思、聂腾云、陈立英	关于社保和公积金的承诺	如公司及境内控股子公司因本次交易完成前未按规定为职工缴纳社会保险、住房公积金而被政府主管部门要求补缴社会保险费和住房公积金或处以任何形式的处罚或承担任何形式的法律责任，本公司/本人保证将为公司及其控股子公司/境内控股子公司承担因前述补缴或受处罚或承担法律责任而导致、遭受、承担的任何损失、损害、索赔、成本和费用。	2016 年 06 月 29 日	长期有效	正常履行中
	上海罗颢思、聂腾云、陈立英	关于加盟网点相关事项的承诺	如公司网点加盟商未按照《快递业务经营许可管理办法》等相关规定办理相关资质导致公司被政府主管部门处以任何形式的处罚或承担任何形式的法律责任的，本公司/本人将补偿公司因前述处罚或承担法律责任而导致、遭受、承担的任何损失、损害、索赔、成本和费用。	2016 年 06 月 29 日	长期有效	正常履行中
	聂腾云、陈立英及韵达货运董事、监事、高级管理人员	关于避免资金占用的承诺	1、截至本承诺函出具日，本人、本人的近亲属及本人所控制的关联企业不存在以委托管理、借款、代偿债务、代垫款项或其他任何方式违规占用韵达货运资金的情形。2、本人保证本人及本人控制的企业不以任何方式违规占用韵达货运及上市公司的资金，在任何情况下不要求韵达货运或上市公司为本人及本人控制的企业提供担保，不从事损害韵达货运及其他股东合法权益的行为。3、本人保证本人的近亲属及其所控制的企业亦不以任何方式违规占用韵达货运及上市公司的资金，在任何情况下不要求上市公司或韵达货运为其提供担保，不从事损害上市公司和韵达货运及其他股东合法权益的行为。承诺函一经签署，即构成本人不可撤销的法律义务。如违反上述承诺，本人将承担全部法律责任。	2016 年 08 月 15 日	长期有效	正常履行中
	上海罗颢思	关于避免资金占用的承诺	1、截至本承诺函出具日，本企业及本企业控制的企业不存在以委托管理、借款、代偿债务、代垫款项或其他任何方式违规占用韵达货运资金的情形。2、本次交易完成后，本企业在作为上市公司的控股股东期间，本企业及本企业控制的企业将不以任何方式违规占用韵达货运及上市公司的资金，在任何情况下不要求韵达货运或上市公司为本企业及本企业控制的企业提供担保，不从事损害韵达货运、上市公司及其他股东合法权益的行为。本企业因未	2016 年 08 月 15 日	长期有效	正常履行中

			履行上述承诺而给上市公司及其下属公司造成的一切损失承担赔偿责任。			
	上海复星创富、上海太富祥川、宁波招银、深圳富海臻界、宁波中钰和宁波云晖景盛	关于谨慎提名董事、监事的承诺	本次交易完成后，本企业将谨慎提名董事、监事，不会向上市公司提名将导致上市公司的社会公众股比例不符合《深圳证券交易所股票上市规则》要求的董事、监事、高级管理人员候选人；并将不会投票赞成将使得上市公司的社会公众股比例不符合《深圳证券交易所股票上市规则》要求的选聘上市公司董事、监事、高级管理人员的相关股东大会及/或董事会决议。	2016年12月23日	长期有效	正常履行中
	聂腾云、聂樟清	关于出资的承诺	韵达货运设立之初，发起人股东聂腾云和聂樟清向第三方借款用于出资，在出资完成后又向韵达货运借款用于偿还对第三方的借款，聂腾云、聂樟清承诺：如因上述问题而受到任何公司登记机关、行政主管部门追诉处罚的，或者受到任何民事主体提出经济赔偿要求的，均由该2人共同承担全部责任，确保不会对韵达货运及其他股东的利益造成影响。	2016年08月15日	长期有效	正常履行中
首次公开发行或再融资时所作承诺	白涛、陈立英、符勤、郭美珍、赖世强、李忠智、刘宇、楼光华、聂腾云、聂樟清、王红波、肖安华、谢万涛、杨周龙、张冠群、周柏根	其他承诺	1、承诺不无偿或以不公平条件向其他单位或者个人输送利益，也不采用其他方式损害公司利益。2、承诺对董事和高级管理人员的职务消费行为进行约束。3、承诺不动用公司资产从事与其履行职责无关的投资、消费活动。4、承诺由董事会或董事会薪酬与考核委员会制定的薪酬制度与公司填补回报措施的执行情况相挂钩。5、承诺未来拟公布的公司股权激励的行权条件与公司填补回报措施的执行情况相挂钩。	2017年04月25日	长期有效	正常履行中
	聂腾云、陈立英、上海罗颀思	其他承诺	本公司/本人不会越权干预公司经营管理活动，不会侵占公司利益。	2017年04月25日	长期有效	正常履行中
	中国人寿保险股份有限公司-分红-个人分红、国寿资产-PIPE 价值精选 1701 集合保险资产管理产品、嘉实基金管理有限公司、兴全基金管理有限公司、平安资产鑫享 3 号资产管理产品、工银资管（全球）有限	股份锁定期承诺	1、本公司同意自韵达股份本次发行结束之日（指本次发行的股份上市之日）起，十二个月内不转让本次认购的股份，并委托韵达股份董事会向中国证券登记结算有限责任公司深圳分公司申请对本公司上述认购股份办理锁定手续，以保证本公司持有的上述股份自本次发行结束之日起，十二个月内不转让。本公司及董事会全体成员保证信息披露的内容真实、准确、完整，没有虚假记载、误导性陈述或重大遗漏。2、本公司保证在不履行或不完全履行承诺时，赔偿其他股东因此而遭受的损失。如有违反承诺的卖出交易，本公司将授权登记结算公司将卖出资金划入上市公司账户归全体股东所有。3、本公司声明：将忠实履行承诺，承担相应的法律责任。	2018年04月23日	一年	已履行完毕，详情见公司于2019年4月22日在巨潮资讯网（www.cninfo.com.cn）披露的《关于非公开发行限售股份上市流通提示性公告》（2019-009）

	公司和诺德基金管理有限公司					
	董事、高级管理人员	对公司填补回报措施的承诺	1、承诺不无偿或以不公平条件向其他单位或者个人输送利益，也不采用其他方式损害公司利益。2、承诺对董事和高级管理人员的职务消费行为进行约束。3、承诺不动用公司资产从事与其履行职责无关的投资、消费活动。4、承诺由董事会或董事会薪酬与考核委员会制定的薪酬制度与公司填补回报措施的执行情况相挂钩。5、承诺未来拟公布的公司股权激励的行权条件与公司填补回报措施的执行情况相挂钩。	2018年04月23日	长期有效	正常履行中
	上海罗頔思	对公司填补回报措施的承诺	本公司不会越权干预公司经营管理活动，不会侵占公司利益。	2018年04月23日	长期有效	正常履行中
	聂腾云、陈立英	对公司填补回报措施的承诺	本人不会越权干预公司经营管理活动，不会侵占公司利益。	2018年04月23日	长期有效	正常履行中
股权激励承诺	第一期限制性股票股权激励计划首次授予对象	公司业绩考核指标	第一期解锁：以 2016 年扣除非经常性损益的归母净利润为基数，解锁期首日最近一个会计年度经审计合并财务报表为 2017 年度财务报表，考核指标为 2017 年扣除非经常性损益的归母净利润增长率不低于 20%；第二期解锁：以 2016 年扣除非经常性损益的归母净利润为基数，解锁期首日最近一个会计年度经审计合并财务报表为 2018 年度财务报表，考核指标为 2018 年扣除非经常性损益的归母净利润增长率不低于 37%。	2017年03月01日	两年	正常履行中，公司业绩考核指标解锁条件均已成就
	第二期限制性股票股权激励计划首次授予对象	公司业绩考核指标	第一期解锁：以 2017 年扣除非经常性损益的归母净利润为基数，解锁期首日最近一个会计年度经审计合并财务报表为 2018 年度财务报表，考核指标为 2018 年扣除非经常性损益的归母净利润增长率不低于 15%；第二期解锁：以 2017 年扣除非经常性损益的归母净利润为基数，解锁期首日最近一个会计年度经审计合并财务报表为 2019 年度财务报表，考核指标为 2019 年扣除非经常性损益的归母净利润增长率不低于 30%。	2018年05月23日	两年	正常履行中，公司业绩考核指标第一期解锁条件已成就
其他对公司中小股东所作承诺						
承诺是否按时履行	是					
如承诺超期未履行完毕的，应当详细说明未完成履行的	无					

具体原因及下一步的工作计划	
---------------	--

2、公司资产或项目存在盈利预测，且报告期仍处在盈利预测期间，公司就资产或项目达到原盈利预测及其原因做出说明

√ 适用 □ 不适用

盈利预测资产或项目名称	预测起始时间	预测终止时间	当期预测业绩(万元)	当期实际业绩(万元)	未达预测的原因(如适用)	原预测披露日期	原预测披露索引
重大资产重组标的公司上海韵达货运有限公司的盈利预测	2016年01月01日	2018年12月31日	155,960	224,516.69	不适用	2016年08月20日	《重大资产置换及发行股份购买资产暨关联交易报告书(草案)》 http://www.cninfo.com.cn

公司股东、交易对手方在报告年度经营业绩做出的承诺情况

√ 适用 □ 不适用

根据公司2016年重大资产重组安排，上海罗颀思、聂腾云、陈立英、聂樟清、陈美香、桐庐韵嘉、上海丰科、桐庐韵科（以下简称“补偿义务人”）签署的《盈利预测补偿协议》，本次交易的业绩补偿期为2016年度、2017年度和2018年度。补偿义务人承诺，韵达货运在2016年度、2017年度、2018年度承诺的合并报表范围扣除非经常性损益后的归属于母公司所有者的净利润（以下简称“承诺净利润数”）分别不低于113,039万元、136,037万元和155,960万元。若经公司聘请的注册会计师审核确认，韵达货运在三个会计年度内截至当期期末累积的实际净利润数未能达到韵达货运补偿义务人承诺的截至当期期末累积承诺净利润数，则韵达货运补偿义务人应按照《盈利预测补偿协议》的约定方式履行补偿义务。2016年度、2017年度和2018年度，公司下属全资子公司上海韵达货运有限公司合并报表范围扣除非经常性损益后的归属于母公司所有者的净利润数分别为115,307.09万元、158,592.56万元和224,516.69万元（该数据是经审计的2018年度净利润数扣除募投项目实际投入运营后发生的资金使用费941.43万元后的净额），完成2016年度、2017年度和2018年度的业绩承诺。

业绩承诺的完成情况及其对商誉减值测试的影响

根据公司2016年重大资产重组安排、相关协议及实际履行，韵达货运已顺利完成了2016年度、2017年度和2018年度的业绩承诺；其对商誉减值测试的影响，相关测试评估工作正在推进中，公司将规范做好信息披露工作。

四、控股股东及其关联方对上市公司的非经营性占用资金情况

□ 适用 √ 不适用

公司报告期不存在控股股东及其关联方对上市公司的非经营性占用资金。

五、董事会、监事会、独立董事（如有）对会计师事务所本报告期“非标准审计报告”的说明

□ 适用 √ 不适用

六、与上年度财务报告相比，会计政策、会计估计和核算方法发生变化的情况说明

√ 适用 □ 不适用

(a) 对资产负债表及利润表的影响列示如下：

会计政策变更的内容和原因	受影响的报表项目名称	影响金额（增加/（减少））（单位：元）			
		2017年12月31日 合并	2017年1月1日 合并	2017年12月31日 公司	2017年1月1日 公司
本集团将应收票据和应	应收账款	-326,867,780.72	-261,180,137.25	-3,263.34	-

收账款合并计入应收票据及应收账款科目

	应收票据	-	-	-	-
	应收票据及应收账款	326,867,780.72	261,180,137.25	3,263.34	-
本集团将应收利息和应收股利并入其他应收款项目	应收利息	-1,868,681.75	-759,632.77	-	-
	应收股利	-	-	-600,000,000.00	-
	其他应收款	1,868,681.75	759,632.77	600,000,000.00	-
本集团将应付票据和应付账款合并计入应付票据及应付账款	应付票据	-52,860,340.00	-91,800,000.00	-	-
	应付账款	-1,804,547,191.91	-1,471,940,982.65	-7,142,350.90	-42,600,000.00
	应付票据及应付账款	1,857,407,531.91	1,563,740,982.65	7,142,350.90	42,600,000.00

会计政策变更的内容和原因	受影响的报表项目名称	影响金额（增加/（减少）） 2017年度合并（单位：元）
本集团将原计入管理费用项目的研发费用单独列示为研发费用项目	研发费用	47,302,367.39
	管理费用	-47,302,367.39
本集团在财务费用下分别列示利息费用和利息收入	利息费用	0.00
	利息收入	6,527,732.61

(b) 对合并现金流量表的影响列示如下：

本集团实际收到的政府补助，无论是与资产相关还是与收益相关，在编制现金流量表时均作为经营活动产生的现金流量列报，对可比期间的比较数据进行调整，调增2017年度收到其他与经营活动有关的现金流量19,385,475.00元，调减2017年度收到其他与投资活动有关的现金流量19,385,475.00元。

七、报告期内发生重大会计差错更正需追溯重述的情况说明

适用 不适用

公司报告期无重大会计差错更正需追溯重述的情况。

八、与上年度财务报告相比，合并报表范围发生变化的情况说明

适用 不适用

截至报告期末，本财务报表本期合并范围的变动情况及纳入合并范围的一级和二级子公司详见相关章节

九、聘任、解聘会计师事务所情况

现聘任的会计师事务所

境内会计师事务所名称	致同会计师事务所（特殊普通合伙）
境内会计师事务所报酬（万元）	339
境内会计师事务所审计服务的连续年限	3 年
境内会计师事务所注册会计师姓名	廖金辉；方伟
境内会计师事务所注册会计师审计服务的连续年限	方伟 3 年、廖金辉 1 年

当期是否改聘会计师事务所

是 否

聘请内部控制审计会计师事务所、财务顾问或保荐人情况

适用 不适用

公司聘任致同会计师事务所（特殊普通合伙）为公司2018年度审计机构及内部控制审计机构，审计费用为339万元。因重大资产重组，公司聘任中信证券股份有限公司为公司财务顾问，共支付财务顾问费用50万元人民币。因非公开发行项目，公司聘任中信证券股份有限公司为公司保荐机构，共支付保荐费用及承销费用合计7,500万元人民币。

十、年度报告披露后面临暂停上市和终止上市情况

适用 不适用

十一、破产重整相关事项

适用 不适用

公司报告期未发生破产重整相关事项。

十二、重大诉讼、仲裁事项

√ 适用 □ 不适用

诉讼(仲裁)基本情况	涉案金额(万元)	是否形成预计负债	诉讼(仲裁)进展	诉讼(仲裁)审理结果及影响	诉讼(仲裁)判决执行情况	披露日期	披露索引
<p>根据沈阳顺德仓储有限公司（本案原告及反诉被告，以下简称“沈阳顺德”）的起诉书：因房屋租赁合同纠纷，向沈阳市浑南区人民法院起诉要求被告沈阳韵必达速递有限公司（以下简称“沈阳韵必达”），请求法院判令：（1）被告赔偿原告因没有履行租赁合同约定的自 2014 年 10 月 21 日起至 2015 年 10 月 20 日止租赁期间，给原告造成的经济损失 1,171,440 元；（2）给付原告滞纳金 213,787 元；（3）诉讼费由被告承担。2016 年 4 月 5 日，沈阳市浑南区人民法院出具民事判决书（（2015）浑南民二初字第 01631 号）并判决：（1）被告沈阳韵必达速递有限公司于本判决生效之日起十日内赔偿原告沈阳顺德仓储有限公司损失 292,860 元；（2）反诉被告沈阳顺德仓储有限公司将房屋及场地内资产于本判决生效之日起三十日内返还给反诉原告沈阳韵必达速递有限公司；（3）驳回原告沈阳顺德仓储有限公司的其他诉讼请求；（4）驳回反诉原告沈阳韵必达速递有限公司的其他反诉请求。2016 年 6 月 29 日，辽宁省沈阳市中级人民法院出具民事判决书（2016）辽 01 民终 6580 号并判决：（1）撤销沈阳市浑南区人民法院（2015）浑南民二初字第 01631 号民事判决第一、三、四项；（2）维持沈阳市浑南区人民法院（2015）浑南民二初字第 01631 号民事判决第二项；（3）沈阳顺德仓储有限公司于本判决生效之日起十日内返还沈阳韵必达速递有限公司所付保证金 100,000 元；（4）驳回沈阳韵必达速递有限公司、沈阳顺德仓储有限公司其他诉讼请求。2016 年 8 月 2 日，沈阳顺德又向沈阳市浑南区人民法院起诉沈阳韵必达，请求法院判令：沈阳韵必达给付 2014 年 10 月至 2016 年 6 月（20 个月）房屋占有使用费 1,952,400.00 元。</p>	195.24	否	<p>2016 年 12 月 19 号，沈阳市浑南区人民法院做出民事裁定，认为本案双方当事人与沈阳中院案件双方当事人相同，诉争占有使用费属于中院审理的“经济损失”及“场地内资产应一并予以返还”事宜，已终审审理并做出生效判决，根据一事不再理原则，对原告起诉予以驳回。裁定如下：（1）驳回原告沈阳顺德仓储有限公司的起诉；（2）案件受理费 22,372 元，退回原告。2016 年 12 月 27 日，沈阳顺德仓储有限公司因不服沈阳市浑南区人民法院 2016 年 12 月 19 日做出的（2016）辽 0112 民初 6944 号民事裁定书，又提出上诉</p>	<p>该等金额占公司或其控股子公司总资产比例较小，不会对生产经营造成重大不利影响。</p>	<p>二审已开庭未判决</p>	2018 年 08 月 28 日	<p>巨潮资讯网（http://www.cninfo.com.cn）《2018 年半年度报告》</p>

十三、处罚及整改情况

适用 不适用

公司报告期不存在重大处罚及整改情况。

十四、公司及其控股股东、实际控制人的诚信状况

适用 不适用

十五、公司股权激励计划、员工持股计划或其他员工激励措施的实施情况

适用 不适用

2018年5月，为惠及更多核心人才共享公司发展成果、进一步增强员工主人翁精神和担当意识、持续保持核心人才梯队的稳定性，在2017年第一期限限制性股票激励计划顺利实施的基础上，公司顺利实施了第二期限限制性股票激励计划。公司在2018年5月22日召开第六届董事会第二十二次会议、第六届监事会第十八次会议以及于2018年6月11日召开2018年第三次临时股东大会审议通过了《关于〈韵达控股股份有限公司第二期限限制性股票激励计划（草案）〉及其摘要的议案》等限制性股票激励计划相关议案。本次限制性股票授予激励对象288人，范围覆盖了公司董事、高级管理人员，公司及子公司部分经理级以上管理人员和业务骨干。本次激励计划拟向激励对象授予总数不超过197.40万股公司限制性股票，其中首次授予182.60万股，授予价格为26.10元/股，占本次授予总量的92.5%；预留14.80万股，占本次授予总量的7.5%。在满足授予条件后，公司将及时向激励对象授予限制性股票，并按照相关要求对授予股份进行限售期锁定。

2018年7月20日，公司董事会完成了第二期限限制性股票激励计划的股份首次授予和登记上市工作。本次限制性股票激励计划授予日为2018年6月29日，授予价格为26.10元/股，实际授予激励对象人数由原292人调整为288人，主要由于4名激励对象因个人原因自愿放弃认购限制性股票合计2.56万股。鉴于此，首次授予的股份数也进行了相应调整，由原182.60万股调整为180.04万股，预留14.80万股保持不变。

关于本次股权激励计划相关事项的具体内容，公司已在巨潮资讯网（www.cninfo.com.cn）上进行披露，披露索引详见下表：

临时公告名称	披露日期	披露网站名称
《第六届董事会第二十二次会议决议公告》	2018年5月24日	巨潮资讯网（www.cninfo.com.cn）
《第六届监事会第十八次会议决议公告》	2018年5月24日	巨潮资讯网（www.cninfo.com.cn）
《第二期限限制性股票激励计划（草案）》	2018年5月24日	巨潮资讯网（www.cninfo.com.cn）
《第二期限限制性股票激励计划实施考核管理办法》	2018年5月24日	巨潮资讯网（www.cninfo.com.cn）
《中小企业板上市公司股权激励计划草案自查表》	2018年5月24日	巨潮资讯网（www.cninfo.com.cn）
《第二期限限制性股票激励计划名单》	2018年5月24日	巨潮资讯网（www.cninfo.com.cn）
《第六届监事会关于公司第二期限限制性股票激励计划激励对象名单的核查意见》	2018年6月6日	巨潮资讯网（www.cninfo.com.cn）
《2018年第三次临时股东大会决议公告》	2018年6月12日	巨潮资讯网（www.cninfo.com.cn）
《第六届董事会第二十五次会议决议公告》	2018年6月30日	巨潮资讯网（www.cninfo.com.cn）
《关于向激励对象首次授予第二期股权激励计划限制性股票的公告》	2018年6月30日	巨潮资讯网（www.cninfo.com.cn）
《第六届监事会第二十次会议决议公告》	2018年6月30日	巨潮资讯网（www.cninfo.com.cn）
《关于调整第二期限限制性股票激励计划相关事项的公告》	2018年6月30日	巨潮资讯网（www.cninfo.com.cn）
《第二期限限制性股票激励计划首次授予激励对象名单（调整后）》	2018年6月30日	巨潮资讯网（www.cninfo.com.cn）

《北京市天元律师事务所关于公司第二期限限制性股票激励计划调整及授予相关事项的法律意见》	2018年6月30日	巨潮资讯网（www.cninfo.com.cn）
《关于第二期限限制性股票激励计划首次授予登记完成的公告》	2018年7月18日	巨潮资讯网（www.cninfo.com.cn）

十六、重大关联交易

1、与日常经营相关的关联交易

适用 不适用

公司报告期未发生与日常经营相关的重大关联交易。

2、资产或股权收购、出售发生的关联交易

适用 不适用 公司报告期未发生资产或股权收购、出售的重大关联交易。

3、共同对外投资的关联交易

适用 不适用

公司报告期未发生共同对外投资的重大关联交易。

4、关联债权债务往来

适用 不适用

是否存在非经营性关联债权债务往来

是 否

应收关联方债权

应付关联方债务

5、其他重大关联交易

适用 不适用

公司报告期无其他重大关联交易。

十七、重大合同及其履行情况

1、托管、承包、租赁事项情况

(1) 托管情况

适用 不适用

公司报告期不存在托管情况。

(2) 承包情况

适用 不适用

公司报告期不存在承包情况。

(3) 租赁情况

适用 不适用

公司报告期不存在重大租赁情况。

2、重大担保

适用 不适用

公司报告期不存在担保情况。

3、委托他人进行现金资产管理情况

(1) 委托理财情况

适用 不适用

报告期内委托理财概况

单位：万元

具体类型	委托理财的资金来源	委托理财发生额	未到期余额	逾期未收回的金额
银行理财产品	自有资金/募集资金	695,700	657,000	0
合计		695,700	657,000	0

单项金额重大或安全性较低、流动性较差、不保本的高风险委托理财具体情况

适用 不适用

委托理财出现预期无法收回本金或存在其他可能导致减值的情形

适用 不适用

(2) 委托贷款情况

适用 不适用

公司报告期不存在委托贷款。

4、其他重大合同

适用 不适用

公司报告期不存在其他重大合同。

十八、社会责任情况

1、履行社会责任情况

详情请见公司 2019 年 4 月 29 日在巨潮资讯网（www.cninfo.com.cn）披露的相关文件。

2、履行精准扶贫社会责任情况

(1) 精准扶贫规划

(2) 年度精准扶贫概要

(3) 精准扶贫成效

指标	计量单位	数量/开展情况
一、总体情况	——	——
其中： 1.资金	万元	1,191.28
2.物资折款	万元	
3.帮助建档立卡贫困人口脱贫数	人	
二、分项投入	——	——
1.产业发展脱贫	——	——
2.转移就业脱贫	——	——
3.易地搬迁脱贫	——	——
4.教育扶贫	——	——
4.3 改善贫困地区教育资源投入金额	万元	25
5.健康扶贫	——	——
6.生态保护扶贫	——	——
7.兜底保障	——	——
8.社会扶贫	——	——
8.3 扶贫公益基金投入金额	万元	1,166.28
9.其他项目	——	——
三、所获奖项（内容、级别）	——	——

(4) 后续精准扶贫计划

3、环境保护相关的情况

上市公司及其子公司是否属于环境保护部门公布的重点排污单位
不适用

十九、其他重大事项的说明

√ 适用 □ 不适用

报告期内已披露的重要信息索引：

序号	公告编号	公告标题	披露日期	披露媒体
1	2018-001	关于非公开发行股票申请获得中国证监会核准批复的公告	2018/1/3	巨潮资讯网 (www.cninfo.com.cn)
2	2018-002	关于公司股东股份质押的公告	2018/1/10	巨潮资讯网 (www.cninfo.com.cn)

3	2018-003	2018年第一次临时股东大会决议公告	2018/1/11	巨潮资讯网 (www.cninfo.com.cn)
4	2018-004	关于控股股东非公开发行可交换公司债券获得深圳证券交易所无异议函的公告	2018/1/16	巨潮资讯网 (www.cninfo.com.cn)
5	2018-005	2017年12月份快递服务主要经营指标快报	2018/1/19	巨潮资讯网 (www.cninfo.com.cn)
6	2018-006	第六届董事会第十六次会议决议公告	2018/1/23	巨潮资讯网 (www.cninfo.com.cn)
7	2018-007	关于对外投资的公告	2018/1/23	巨潮资讯网 (www.cninfo.com.cn)
8	2018-008	关于公司股东股份质押的公告	2018/1/24	巨潮资讯网 (www.cninfo.com.cn)
9	2018-009	2018年1月快递服务主要经营指标快报	2018/2/13	巨潮资讯网 (www.cninfo.com.cn)
10	2018-010	关于公司股东股份质押的公告	2018/2/14	巨潮资讯网 (www.cninfo.com.cn)
11	2018-011	2017年度业绩快报	2018/2/14	巨潮资讯网 (www.cninfo.com.cn)
12	2018-012	第六届董事会第十七次会议决议公告	2018/3/3	巨潮资讯网 (www.cninfo.com.cn)
13	2018-013	第六届监事会第十四次会议决议公告	2018/3/3	巨潮资讯网 (www.cninfo.com.cn)
14	2018-014	关于使用自有资金进行投资理财的公告	2018/3/3	巨潮资讯网 (www.cninfo.com.cn)
15	2018-015	关于召开公司2018年第二次临时股东大会的通知	2018/3/3	巨潮资讯网 (www.cninfo.com.cn)
16	2018-016	2018年第二次临时股东大会决议公告	2018/3/20	巨潮资讯网 (www.cninfo.com.cn)
17	2018-017	2018年2月快递服务主要经营指标快报	2018/3/20	巨潮资讯网 (www.cninfo.com.cn)
18	2018-018	第六届董事会第十八次会议决议公告	2018/3/31	巨潮资讯网 (www.cninfo.com.cn)
19	2018-019	关于设立募集资金专户并授权董事长签署相关协议的公告	2018/3/31	巨潮资讯网 (www.cninfo.com.cn)
20	2018-020	关于公司股东股份质押的公告	2018/4/9	巨潮资讯网 (www.cninfo.com.cn)
21	2018-021	2018年3月快递服务主要经营指标快报	2018/4/19	巨潮资讯网 (www.cninfo.com.cn)
22	2018-022	关于非公开发行股票相关承诺事项的公告	2018/4/20	巨潮资讯网 (www.cninfo.com.cn)
23	2018-023	第六届董事会第十九次会议决议公告	2018/4/26	巨潮资讯网 (www.cninfo.com.cn)
24	2018-024	第六届监事会第十五次会议决议公告	2018/4/26	巨潮资讯网 (www.cninfo.com.cn)
25	2018-025	2017年年度报告摘要	2018/4/26	巨潮资讯网 (www.cninfo.com.cn)
26	2018-026	公司2018年度向银行申请综合授信额度的公告	2018/4/26	巨潮资讯网

				(www.cninfo.com.cn)
27	2018-027	关于会计政策变更的公告	2018/4/26	巨潮资讯网 (www.cninfo.com.cn)
28	2018-028	关于第一期股权激励部分股份回购注销的公告	2018/4/26	巨潮资讯网 (www.cninfo.com.cn)
29	2018-029	关于召开公司2017年年度股东大会的通知	2018/4/26	巨潮资讯网 (www.cninfo.com.cn)
30	2018-030	关于公司股东股份质押的公告	2018/4/27	巨潮资讯网 (www.cninfo.com.cn)
31	2018-031	2018年第一季度报告正文	2018/4/28	巨潮资讯网 (www.cninfo.com.cn)
32	2018-032	关于签订募集资金三方监管协议的公告	2018/4/28	巨潮资讯网 (www.cninfo.com.cn)
33	2018-033	关于召开2017年度业绩网上说明会的公告	2018/5/4	巨潮资讯网 (www.cninfo.com.cn)
34	2018-034	关于公司股东股份解除质押的公告	2018/5/11	巨潮资讯网 (www.cninfo.com.cn)
35	2018-035	第六届董事会第二十一次会议决议公告	2018/5/12	巨潮资讯网 (www.cninfo.com.cn)
36	2018-036	第六届监事会第十七次会议决议公告	2018/5/12	巨潮资讯网 (www.cninfo.com.cn)
37	2018-037	关于第一期限限制性股票激励计划第一个解锁期解锁条件成就的公告	2018/5/12	巨潮资讯网 (www.cninfo.com.cn)
38	2018-038	关于申请工商变更登记及修订《公司章程》的公告	2018/5/12	巨潮资讯网 (www.cninfo.com.cn)
39	2018-039	关于第一期限限制性股票激励计划第一个解锁期解锁股份上市流通的提示性公告	2018/5/18	巨潮资讯网 (www.cninfo.com.cn)
40	2018-040	2018年4月快递服务主要经营指标快报	2018/5/19	巨潮资讯网 (www.cninfo.com.cn)
41	2018-041	第六届董事会第二十二次会议决议公告	2018/5/24	巨潮资讯网 (www.cninfo.com.cn)
42	2018-042	第六届监事会第十八次会议决议公告	2018/5/24	巨潮资讯网 (www.cninfo.com.cn)
43	2018-043	关于召开2018年第三次临时股东大会的通知	2018/5/24	巨潮资讯网 (www.cninfo.com.cn)
44	2018-044	独立董事关于股权激励公开征集委托投票权报告书	2018/5/24	巨潮资讯网 (www.cninfo.com.cn)
45	2018-045	第六届董事会第二十三次会议决议公告	2018/5/30	巨潮资讯网 (www.cninfo.com.cn)
46	2018-046	关于全资子公司对外投资的公告	2018/5/30	巨潮资讯网 (www.cninfo.com.cn)
47	2018-047	关于更换持续督导独立财务顾问主办人的公告	2018/6/2	巨潮资讯网 (www.cninfo.com.cn)
48	2018-048	第六届监事会关于公司第二期限限制性股票激励计划激励对象名单的核查意见	2018/6/6	巨潮资讯网 (www.cninfo.com.cn)
49	2018-049	2018年第三次临时股东大会决议公告	2018/6/12	巨潮资讯网 (www.cninfo.com.cn)

50	2018-050	关于第二期限制性股票激励计划内幕知情人买卖公司股票情况的自查报告	2018/6/12	巨潮资讯网 (www.cninfo.com.cn)
51	2018-051	第六届董事会第二十四次会议决议公告	2018/6/15	巨潮资讯网 (www.cninfo.com.cn)
52	2018-052	第六届监事会第十九次会议决议公告	2018/6/15	巨潮资讯网 (www.cninfo.com.cn)
53	2018-053	关于使用暂时闲置募集资金进行现金管理的公告	2018/6/15	巨潮资讯网 (www.cninfo.com.cn)
54	2018-054	关于公司及全资子公司转让参股公司股权的公告	2018/6/15	巨潮资讯网 (www.cninfo.com.cn)
55	2018-055	关于公司2017年年度股东大会增加临时提案暨股东大会补充通知的公告	2018/6/15	巨潮资讯网 (www.cninfo.com.cn)
56	2018-056	2018年5月快递服务主要经营指标快报	2018/6/20	巨潮资讯网 (www.cninfo.com.cn)
57	2018-057	2017年年度股东大会决议公告	2018/6/27	巨潮资讯网 (www.cninfo.com.cn)
58	2018-058	关于回购注销部分限制性股票的减资公告	2018/6/27	巨潮资讯网 (www.cninfo.com.cn)
59	2018-059	第六届董事会第二十五次会议决议公告	2018/6/30	巨潮资讯网 (www.cninfo.com.cn)
60	2018-060	第六届监事会第二十次会议决议公告	2018/6/30	巨潮资讯网 (www.cninfo.com.cn)
61	2018-061	关于调整第二期限制性股票激励计划相关事项的公告	2018/6/30	巨潮资讯网 (www.cninfo.com.cn)
62	2018-062	关于向激励对象首次授予第二期股权激励计划限制性股票的公告	2018/6/30	巨潮资讯网 (www.cninfo.com.cn)
63	2018-063	关于使用暂时闲置募集资金进行现金管理的进展公告	2018/6/30	巨潮资讯网 (www.cninfo.com.cn)
64	2018-064	关于第二期限制性股票激励计划首次授予登记完成的公告	2018/7/18	巨潮资讯网 (www.cninfo.com.cn)
65	2018-065	2018年6月快递服务主要经营指标快报	2018/7/19	巨潮资讯网 (www.cninfo.com.cn)
66	2018-066	关于公司股东股份质押的公告	2018/7/28	巨潮资讯网 (www.cninfo.com.cn)
67	2018-067	关于第一期股权激励部分股份回购注销完成的公告	2018/8/7	巨潮资讯网 (www.cninfo.com.cn)
68	2018-068	2017年年度权益分派实施公告	2018/8/8	巨潮资讯网 (www.cninfo.com.cn)
69	2018-069	2018年7月快递服务主要经营指标快报	2018/8/18	巨潮资讯网 (www.cninfo.com.cn)
70	2018-070	第六届董事会第二十六次会议决议公告	2018/8/28	巨潮资讯网 (www.cninfo.com.cn)
71	2018-071	第六届监事会第二十一次会议决议公告	2018/8/28	巨潮资讯网 (www.cninfo.com.cn)
72	2018-072	2018年半年度报告摘要	2018/8/28	巨潮资讯网 (www.cninfo.com.cn)
73	2018-073	2018年半年度募集资金存放与使用情况的专项报告	2018/8/28	巨潮资讯网

				(www.cninfo.com.cn)
74	2018-074	关于公司股东股份解除质押的公告	2018/9/5	巨潮资讯网 (www.cninfo.com.cn)
75	2018-075	2018年8月快递服务主要经营指标快报	2018/9/19	巨潮资讯网 (www.cninfo.com.cn)
76	2018-076	第六届董事会第二十七次会议决议公告	2018/9/21	巨潮资讯网 (www.cninfo.com.cn)
77	2018-077	第六届监事会第二十二次会议决议公告	2018/9/21	巨潮资讯网 (www.cninfo.com.cn)
78	2018-078	关于使用部分募集资金置换预先投入募投项目自筹资金的公告	2018/9/21	巨潮资讯网 (www.cninfo.com.cn)
79	2018-079	关于公司股东股份解除质押的公告	2018/9/26	巨潮资讯网 (www.cninfo.com.cn)
80	2018-080	第六届董事会第二十八次会议决议公告	2018/9/29	巨潮资讯网 (www.cninfo.com.cn)
81	2018-081	第六届监事会第二十三次会议决议公告	2018/9/29	巨潮资讯网 (www.cninfo.com.cn)
82	2018-082	关于使用募集资金对全资子公司进行增资的公告	2018/9/29	巨潮资讯网 (www.cninfo.com.cn)
83	2018-083	关于签订募集资金四方、五方及六方监管协议的公告	2018/10/11	巨潮资讯网 (www.cninfo.com.cn)
84	2018-084	第六届董事会第二十九次会议决议公告	2018/10/13	巨潮资讯网 (www.cninfo.com.cn)
85	2018-085	关于对全资子公司增资的公告	2018/10/13	巨潮资讯网 (www.cninfo.com.cn)
86	2018-086	关于召开2018年第四次临时股东大会的通知	2018/10/13	巨潮资讯网 (www.cninfo.com.cn)
87	2018-087	2018年9月快递服务主要经营指标快报	2018/10/19	巨潮资讯网 (www.cninfo.com.cn)
88	2018-088	2018年第三季度报告正文	2018/10/26	巨潮资讯网 (www.cninfo.com.cn)
89	2018-089	2018年第四次临时股东大会决议公告	2018/10/30	巨潮资讯网 (www.cninfo.com.cn)
90	2018-090	第六届董事会第三十一次会议决议公告	2018/11/2	巨潮资讯网 (www.cninfo.com.cn)
91	2018-091	第六届监事会第二十五次会议决议公告	2018/11/2	巨潮资讯网 (www.cninfo.com.cn)
92	2018-092	关于拟注册和发行中期票据及超短期融资券的公告	2018/11/2	巨潮资讯网 (www.cninfo.com.cn)
93	2018-093	关于申请工商变更登记及修订《公司章程》的公告	2018/11/2	巨潮资讯网 (www.cninfo.com.cn)
94	2018-094	关于增加使用暂时闲置自有资金进行投资理财的公告	2018/11/2	巨潮资讯网 (www.cninfo.com.cn)
95	2018-095	关于会计政策变更的公告	2018/11/2	巨潮资讯网 (www.cninfo.com.cn)
96	2018-096	关于召开2018年第五次临时股东大会的通知	2018/11/2	巨潮资讯网 (www.cninfo.com.cn)

97	2018-098	2018年10月快递服务主要经营指标快报	2018/11/20	巨潮资讯网 (www.cninfo.com.cn)
98	2018-097	2018年第五次临时股东大会决议公告	2018/11/20	巨潮资讯网 (www.cninfo.com.cn)
99	2018-099	关于参加“宁波辖区上市公司投资者网上集体接待日活动”的公告	2018/11/21	巨潮资讯网 (www.cninfo.com.cn)
100	2018-100	2018年11月快递服务主要经营指标快报	2018/12/19	巨潮资讯网 (www.cninfo.com.cn)
101	2018-101	关于重大资产重组部分限售股份上市流通提示性公告	2018/12/20	巨潮资讯网 (www.cninfo.com.cn)
102	2018-102	第六届董事会第三十二次会议决议公告	2018/12/29	巨潮资讯网 (www.cninfo.com.cn)
103	2018-103	关于对公司快递服务派件模式进行调整的公告	2018/12/29	巨潮资讯网 (www.cninfo.com.cn)

二十、公司子公司重大事项

√ 适用 □ 不适用

1、2018年5月，为快递业务发展及布局的需要，支撑更高水平的快递服务体验，公司全资子公司宁波梅山保税港区福杉投资有限公司于2018年5月29日在杭州共同签署《关于浙江驿栈网络科技有限公司之增资协议》。福杉投资拟以自有资金人民币71,666.6657万元投资浙江驿栈网络科技有限公司，本次投资后，福杉投资共持有浙江驿栈10%的股权。浙江驿栈于2018年6月完成了相关工商登记变更事宜。截至本报告期末，福杉投资已履行完成实缴出资义务。

2、2018年6月，为优化资产配置结构，实现合理投资收益，基于商业考虑，公司及全资子公司福杉投资、上海云韵投资管理有限公司与深圳玮荣企业发展有限公司(以下简称“深圳玮荣”)签署了《关于深圳市丰巢科技有限公司之股权转让协议》，各方一致同意公司及公司全资子公司福杉投资、云韵投资将合计持有的深圳市丰巢科技有限公司13.4673%的股权转让给深圳玮荣。本次交易完成后，将进一步充盈公司现金资产，有助于公司进一步夯实快递核心主业底盘建设，促进公司良性、健康发展，符合公司及股东长远利益。丰巢科技于2018年7月完成工商登记变更事宜。截至报告期末，公司已获得 12.12亿元的转让价款，本次交易顺利完成。

3、2018年9月，为保证募集资金投资项目的稳步推进，根据募集资金投资项目的实施进度及需求，公司决议将募集资金150,000万元以增资方式投入韵达货运，通过韵达货运或韵达货运向下属全资子公司增资等形式投入项目建设，其中，人民币146,633.7522万元计入韵达货运资本公积金，人民币 3,366.2478万元认缴韵达货运新增注册资本。本次增资完成后，韵达货运注册资本将增至 13,366.2478万元，韵达货运的资金实力和经营能力将进一步提高，有利于保障募投项目的顺利实施。截至本报告期末，公司已履行完成实缴出资义务。

4、2018年10月，根据公司安排，由于公司全资子公司韵达货运作为本次募集资金项目投资的主要实施主体，为进一步增强其资本实力，公司使用募集资金置换出的自有资金对韵达货运增资 230,000万元。公司以自有资金 230,000.00万元向韵达货运进行增资，其中，人民币 224,838.4201万元计入资本公积金，人民币 5,161.5799万元认缴新增注册资本。截至本报告期末，公司已履行完成实缴出资义务。

重要事项概述	披露日期	临时报告披露网站查询索引
全资子公司宁波梅山保税港区福杉投资有限公司对浙江驿栈网络科技有限公司投资的事项	2018年05月30日	公司在巨潮资讯网 (http://www.cninfo.com.cn)披露的《关于全资子公司对外投资的公告》(公告编号:2018-046)

关于公司及全资子公司转让深圳市丰巢科技有限公司股权的事项	2018年06月15日	公司在巨潮资讯网 (http://www.cninfo.com.cn) 披露的《关于公司及全资子公司转让参股公司股权的公告》 (公告编号: 2018-054)
关于使用募集资金对全资子公司韵达货运进行增资	2018年9月29日	公司在巨潮资讯网 (http://www.cninfo.com.cn) 披露的《关于使用募集资金对全资子公司进行增资的公告》 (公告编号: 2018-082)
关于使用自有资金对全资子公司韵达货运进行增资	2018年10月13日	公司在巨潮资讯网 (http://www.cninfo.com.cn) 披露的《关于对全资子公司增资的公告》 (公告编号: 2018-085)

第六节 股份变动及股东情况

一、股份变动情况

1、股份变动情况

单位：股

	本次变动前		本次变动增减（+，-）					本次变动后	
	数量	比例	发行新股	送股	公积金转股	其他	小计	数量	比例
一、有限售条件股份	1,078,378,117	88.59%	100,299,438		341,010,768	-119,294,554	322,015,652	1,400,393,769	81.76%
1、其他内资持股	1,078,378,117	88.59%	90,236,545		337,991,900	-119,294,554	308,933,891	1,387,312,008	81.00%
其中：境内法人持股	969,413,644	79.64%	88,432,545		318,049,386	-78,015,090	328,466,841	1,297,880,485	75.78%
境内自然人持股	108,964,473	8.95%	1,804,000		19,942,514	-41,279,464	-19,532,950	89,431,523	5.22%
2、外资持股			10,062,893		3,018,868		13,081,761	13,081,761	0.76%
其中：境外法人持股			10,062,893		3,018,868		13,081,761	13,081,761	0.76%
二、无限售条件股份	138,875,561	11.41%			54,242,595	119,252,651	173,495,246	312,370,807	18.24%
1、人民币普通股	138,875,561	11.41%			54,242,595	119,252,651	173,495,246	312,370,807	18.24%
三、股份总数	1,217,253,678	100.00%	100,299,438		395,253,363	-41,903	495,510,898	1,712,764,576	100.00%

股份变动的原因

√ 适用 □ 不适用

1、2018年4月20日，公司发布了《非公开发行A股股票发行情况报告书暨上市公告书》：公司向7家投资者非公开发行股票98,495,438股，募集资金总额人民币3,915,193,660.50元；本次非公开发行新增股份98,495,438股，已于2018年4月23日在深圳证券交易所上市。本次非公开发行前公司总股本1,217,253,678股，本次发行后公司总股本变为1,315,749,116股；

2、2018年7月18日，公司实施的第二期限限制性股票股权激励首次授予已经完成，新增股权激励限售股总计1,804,000股，公司总股本由1,315,749,116股变更为1,317,553,116股；

3、2018年8月6日，公司回购注销了6名离职激励对象持有的尚未解锁的合计41,903股限售股，本次限制性股票回购注销后，公司股份总数由1,317,553,116股变更为1,317,511,213股；

4、2018年8月份，公司2017年度利润分配和资本公积金转增股本实施完毕，转增前公司总股本为1,317,511,213股，转增后总股本增至1,712,764,576股。

5、2018年12月24日，复星创富因重大资产重组发行的股份限售承诺期届满，解除限售77,319,560股。

股份变动的批准情况

√ 适用 □ 不适用

1、2017年11月6日，中国证监会发行审核委员会审核通过公司本次非公开发行股票方案；2018年1月2日，公司收到中国证监会《关于核准韵达控股股份有限公司非公开发行股票的批复》（证监许可[2017]2340号），批复核准了公司非公开发行不超过243,239,726股新股；2018年4月20日，公司披露了《非公开发行A股股票发行情况报告书暨上市公告书》，公司向7家投资者非公开发行股票98,495,438股。

2、2018年5月22日，公司董事会和监事会审议通过了《关于<韵达控股股份有限公司第二期限限制性股票激励计划（草案）>及其摘要的议案》、《关于<韵达控股股份有限公司第二期限限制性股票激励计划实施考核管理办法>的议案》。

3、2018年4月24日，公司分别召开第六届董事会第十九次会议和第六届监事会第十五次会议，审议通过了《关于回购注销部分已授予但尚未解锁的第一期限限制性股票的议案》，监事会、独立董事、律师对相关事项发表专项意见，同意公司对六名离职激励对象持有的尚未解锁的限制性股票41,903股进行回购注销的处理。

4、2018年6月26日，公司2017年年度股东大会审议通过了年度权益分派的议案，以总股本1,317,511,213股为基数，向全体股东每10股转增3股，转增后总股本变为1,712,764,576股。

股份变动的过户情况

√ 适用 □ 不适用

1、报告期内，公司非公开发行的98,495,438股限售股于2018年4月23日上市；

2、报告期内，公司第二期股权激励授予的限售股于2018年7月20日上市；

3、报告期内，公司第一期股权激励授予的限售股于2018年8月6日回购注销完成；

4、报告期内，公司2017年度权益分派转增的股份于2018年8月16日直接转入股东帐户。

股份回购的实施进展情况

√ 适用 □ 不适用

1、报告期内，公司第一期股权激励授予的限售股于2018年8月6日回购注销完成；本次回购股份41,903股，回购价格为22.94元/股，回购支付的总金额为961,254.82元。

采用集中竞价方式减持回购股份的实施进展情况

□ 适用 √ 不适用

股份变动对最近一年和最近一期基本每股收益和稀释每股收益、归属于公司普通股股东的每股净资产等财务指标的影响

√ 适用 □ 不适用

报告期内，公司股本净增加495,510,898股，摊薄了公司的每股收益、稀释每股收益和归属于公司普通股股东的每股净资产等财务指标。

公司认为必要或证券监管机构要求披露的其他内容

□ 适用 √ 不适用

2、限售股份变动情况

√ 适用 □ 不适用

单位：股

股东名称	期初限售股数	本期解除限售股数	本期增加限售股数	期末限售股数	限售原因	解除限售日期
上海罗颀思投资管理有限公司	687,552,476		206,265,742	893,818,218	重大资产重组发行股份的限售承诺,2017年度权益分派实施后,增加206,265,742股限售股	2019年12月24日
上海丰科投资管理合伙企业(有限合伙)	77,215,143		23,164,543	100,379,686	重大资产重组发行股份的限售承诺,2017年度权益分派实施后,增加23,164,543股限售股	2019年12月24日
宁波招银成长拾号投资合伙企业(有限合伙)	50,183,627		15,055,088	65,238,715	重大资产重组发行股份的限售承诺,2017年度权益分派实施后,增加15,055,088股限售股	2019年12月24日
上海太富祥川股权投资基金合伙企业(有限合伙)	50,183,627		15,055,088	65,238,715	重大资产重组发行股份的限售承诺,2017年度权益分派实施后,增加15,055,088股限售股	2019年12月24日
聂腾云	44,768,001		13,430,400	58,198,401	重大资产重组发行股份的限售承诺,2017年度权益分派实施后,增加13,430,400股限售股	2019年12月24日
深圳富海臻界物流二号投资企业(有限合伙)	14,161,634		4,248,490	18,410,124	重大资产重组发行股份的限售承诺,2017年度权益分派实施后,增加4,248,490股限售股	2019年12月24日
桐庐韵嘉投资管理合伙企业(有限合伙)	11,168,952		3,350,686	14,519,638	重大资产重组发行股份的限售承诺,2017年度权益分派实施后,增加3,350,686股限售股	2019年12月24日
中国人寿保险股份有限公司一分红一个人分红	0	0	26,163,522	26,163,522	2018年4月份,公司向其非公开发行20,125,786股限售股;2018年8月份,2017年度权益分派实施后,增加至26,163,522股限售股	2019年4月23日
国寿资产-PIPE价值精选1701集	0	0	16,352,201	16,352,201	2018年4月份,公司向其非公开发行12,578,616股限售股;2018年8月份,2017年度权益分派实施后,增加至16,352,201股	2019年4月23日

					限售股	
平安资产鑫享3号资产管理产品	0	0	16,352,201	16,352,201	2018年4月份,公司向非公开发行12,578,616股限售股;2018年8月份,2017年度权益分派实施后,增加至16,352,201股限售股	2019年4月23日
其他限售股股东	143,144,657	111,353,677	93,931,368	125,722,348	注1	注1
合计	1,078,378,117	111,353,677	433,369,329	1,400,393,769	--	--

注1:截至本报告期末,公司其他限售股变动原因主要分别系:

a. 股权激励:报告期内公司第一期限制性股票激励计划第一次解锁条件成就,对符合解锁条件的激励人员进行解除限售;公司进行第二期限制性股票激励计划新增限售股。

b. 高管锁定股:根据《公司法》、《证券法》等有关法律、行政法规、部门性规章、规范性文件规定,上市公司董事、监事和高级管理人员在任和离任后,其持有股份按相关规定进行锁定和解锁。

c. 非公开发行:公司2018年4月23日非公开发行新增限售股,解除限售日期为2019年4月23日。

d. 重大资产重组:复星创富因重大资产重组发行的股份限售承诺期届满,解除限售77,319,560股。

e. 权益分派:公司2017年年度权益分派以截至2018年8月15日权益分派股权登记日之公司总股本1,317,511,213股为基数,向全体股东以资本公积金向全体股东每10股转增3股。

二、证券发行与上市情况

1、报告期内证券发行(不含优先股)情况

√ 适用 □ 不适用

股票及其衍生证券名称	发行日期	发行价格(或利率)	发行数量	上市日期	获准上市交易数量	交易终止日期
股票类						
人民币普通股	2018年06月29日	26.10元/股	1,804,000	2018年07月20日	1,804,000	
人民币普通股	2018年04月20日	39.75元/股	98,495,438	2018年04月23日	98,495,438	
可转换公司债券、分离交易的可转换公司债券、公司债类						
其他衍生证券类						

报告期内证券发行(不含优先股)情况的说明

1、报告期内,公司发布了《非公开发行A股股票发行情况报告书暨上市公告书》:公司向7家投资者非公开发行股票98,495,438股,募集资金总额人民币3,915,193,660.50元;本次非公开发行新增股份98,495,438股,已于2018年4月23日在深圳证券交易所上市。本次非公开发行前公司总股本1,217,253,678股,本次发行后公司总股本变为1,315,749,116股;

2、报告期内,公司实施的第二期限制性股票股权激励首次授予已经完成,新增股权激励限售股总计1,804,000股,公司总股本由1,315,749,116股变更为1,317,553,116股。

2、公司股份总数及股东结构的变动、公司资产和负债结构的变动情况说明

√ 适用 □ 不适用

1、2017 年 11 月 6 日，中国证监会发行审核委员会审核通过公司本次非公开发行股票方案；2018 年 1 月 2 日，公司收到中国证监会《关于核准韵达控股股份有限公司非公开发行股票的批复》（证监许可[2017]2340号），批复核准了公司非公开发行不超过 243,239,726 股新股；2018年4月20日，公司披露了《非公开发行A股股票发行情况报告书暨上市公告书》，公司向7家投资者非公开发行股票98,495,438股，本次非公开发行前公司总股本1,217,253,678股，本次发行后公司总股本变为1,315,749,116股。

2、2018年5月 22日，公司董事会和监事会审议通过了《关于<韵达控股股份有限公司第二期限制性股票激励计划(草案)>及其摘要的议案》、《关于<韵达控股股份有限公司第二期限制性股票激励计划实施考核管理办法>的议案》；2018 年 7 月 20 日，公司完成第二期限制性股票首次授予登记上市，向 288名激励对象发行限制性股票1,804,000股，公司总股本由1,315,749,116股变为1,317,553,116股。

3、2018 年 4 月 24 日，公司分别召开第六届董事会第十九次会议和第六届监事会第十五次会议，审议通过了《关于回购注销部分已授予但尚未解锁的第一期限制性股票的议案》，监事会、独立董事、律师对相关事项发表专项意见，同意公司对六名离职激励对象持有的尚未解锁的限制性股票 41,903 股进行回购注销的处理，本次限制性股票回购注销后，公司股份总数由1,317,553,116 股变更为 1,317,511,213 股。

4、2018年6月26日，公司2017年年度股东大会审议通过了年度权益分派的议案，以总股本1,317,511,213 股为基数，向全体股东每10股转增3股，转增后总股本变为1,712,764,576 股。

3、现存的内部职工股情况

□ 适用 √ 不适用

三、股东和实际控制人情况

1、公司股东数量及持股情况

单位：股

报告期末普通股股东总数	10,324	年度报告披露日前上一月末普通股股东总数	10,015	报告期末表决权恢复的优先股股东总数（如有）（参见注 8）	0	年度报告披露日前上一月末表决权恢复的优先股股东总数（如有）（参见注 8）	0	
持股 5%以上的股东或前 10 名股东持股情况								
股东名称	股东性质	持股比例	报告期末持股数量	报告期内增减变动情况	持有有限售条件的股份数量	持有无限售条件的股份数量	质押或冻结情况	
							股份状态	数量
上海罗颀思投资管理有限公司	境内非国有法人	52.19%	893,818,218	206,265,742	893,818,218		质押	174,254,481
上海丰科投资管理合伙企业（有限合伙）	境内非国有法人	5.86%	100,379,686	23,164,543	100,379,686		质押	3,900,000
黄新华	境内自然人	5.09%	87,192,059	20,121,245		87,192,059	质押	30,626,579
上海复星创富股权投资基金合伙	境内非国有法人	4.51%	77,319,560	17,842,975		77,319,560		

企业（有限合伙）								
宁波招银成长拾号投资合伙企业（有限合伙）	境内非国有法人	3.81%	65,238,715	15,055,088	65,238,715			
上海太富祥川股权投资基金合伙企业（有限合伙）	境内非国有法人	3.81%	65,238,715	15,055,088	65,238,715			
聂腾云	境内自然人	3.40%	58,198,401	13,430,400	58,198,401			
中国人寿保险股份有限公司一分红—个人分红-005L-FH002 深	其他	1.53%	26,163,522	26,163,522	26,163,522			
平安资产—工商银行—鑫享3号资产管理产品	其他	1.13%	19,359,898	19,359,898	16,352,201	3,007,697		
深圳前海臻界物流二号投资企业（有限合伙）	境内非国有法人	1.07%	18,410,124	4,248,490	18,410,124			
战略投资者或一般法人因配售新股成为前 10 名股东的情况（如有）（参见注 3）	无							
上述股东关联关系或一致行动的说明	聂腾云为聂樟清之子，上海罗颀思系聂腾云、陈立英夫妇所控制的企业，上海丰科由聂樟清担任执行事务合伙人。因此，前述十大股东中上海罗颀思、聂腾云、上海丰科系一致行动人，存在关联关系，其他上述股东未知是否存在关联关系或一致行动关系。							
前 10 名无限售条件股东持股情况								
股东名称	报告期末持有无限售条件股份数量	股份种类						
		股份种类	数量					
黄新华	87,192,059	人民币普通股	87,192,059					
上海复星创富股权投资基金合伙企业（有限合伙）	77,319,560	人民币普通股	77,319,560					
香港中央结算有限公司	18,229,329	人民币普通股	18,229,329					
招商银行股份有限公司—富国低碳环保混合型证券投资基金	13,010,520	人民币普通股	13,010,520					
宁波新海塑料实业有限公司	7,146,055	人民币普通股	7,146,055					
孙雪芬	7,096,617	人民币普通股	7,096,617					
中国工商银行股份有限公司—富国新兴产业股票型证券投资基金	4,846,021	人民币普通股	4,846,021					
基本养老保险基金八零二组合	4,743,525	人民币普通股	4,743,525					
中国工商银行股份有限公司—富国成长优选三年定期开放灵活配置混合型证券投资基金	4,345,146	人民币普通股	4,345,146					
华加锋	3,671,370	人民币普通股	3,671,370					
前 10 名无限售流通股股东之间，以及前 10 名无限售流通股股东和前 10 名股东之间关联关系或一致	宁波新海塑料实业有限公司的控股股东为孙雪芬女士，黄新华先生与孙雪芬女士为夫妻关系系一致行动人，其他上述股东未知是否存在关联关系或一致行动关系。							

行动的说明	
前 10 名普通股股东参与融资融券业务情况说明(如有)(参见注 4)	不适用

公司前 10 名普通股股东、前 10 名无限售条件普通股股东在报告期内是否进行约定购回交易

是 否

公司前 10 名普通股股东、前 10 名无限售条件普通股股东在报告期内未进行约定购回交易。

2、公司控股股东情况

控股股东性质：自然人控股

控股股东类型：法人

控股股东名称	法定代表人/单位负责人	成立日期	组织机构代码	主要经营业务
上海罗颀思投资管理有限公司	聂腾云	2014 年 12 月 26 日	91310118324234516C	投资管理,资产管理,投资咨询,企业管理咨询,商务咨询,展览展示服务,自有房屋租赁。

控股股东报告期内变更

适用 不适用

公司报告期控股股东未发生变更。

3、公司实际控制人及其一致行动人

实际控制人性质：境内自然人

实际控制人类型：自然人

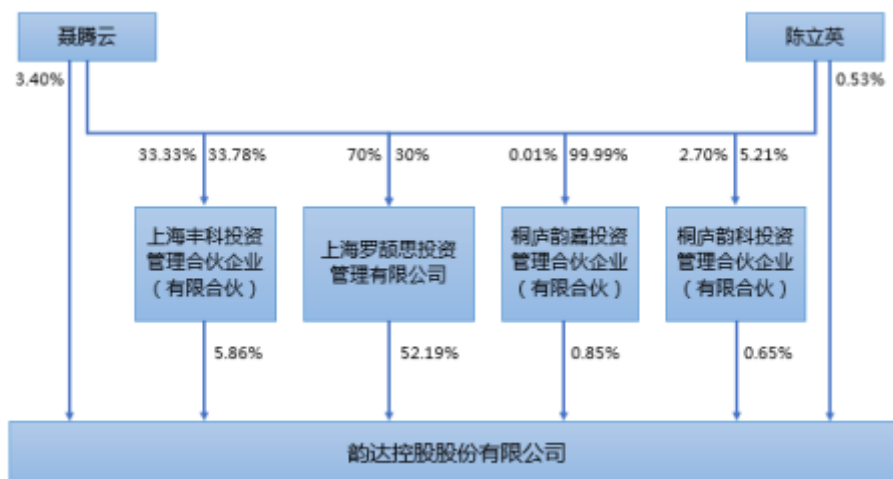
实际控制人姓名	与实际控制人关系	国籍	是否取得其他国家或地区居留权
聂腾云	本人	中国	否
陈立英	一致行动(含协议、亲属、同一控制)	中国	否
主要职业及职务	聂腾云先生现任公司董事长兼总裁、陈立英女士现任公司副董事长兼副总裁		
过去 10 年曾控股的境内外上市公司情况	无		

实际控制人报告期内变更

适用 不适用

公司报告期实际控制人未发生变更。

公司与实际控制人之间的产权及控制关系的方框图



实际控制人通过信托或其他资产管理方式控制公司

适用 不适用

4、其他持股在 10%以上的法人股东

适用 不适用

5、控股股东、实际控制人、重组方及其他承诺主体股份限制减持情况

适用 不适用

第七节 优先股相关情况

适用 不适用
报告期公司不存在优先股。

第八节 董事、监事、高级管理人员和员工情况

一、董事、监事和高级管理人员持股变动

姓名	职务	任职状态	性别	年龄	任期起始日期	任期终止日期	期初持股数(股)	本期增持股份数量(股)	本期减持股份数量(股)	其他增减变动(股)	期末持股数(股)
聂腾云	董事长、总经理	现任	男	43	2017年01月11日	2020年01月09日	44,768,001	0	0	13,430,400	58,198,401
陈立英	副董事长、副总经理	现任	女	44	2017年01月11日	2020年01月09日	7,026,433	0	0	2,107,930	9,134,363
聂樟清	董事	现任	男	68	2017年01月10日	2020年01月09日	7,340,306	0	0	2,202,092	9,542,398
周柏根	董事	现任	男	54	2017年01月10日	2020年01月09日	0	0	0	0	0
赖世强	董事	现任	男	42	2017年01月10日	2020年01月09日	8,979	0	0	14,134	23,113
杨周龙	董事	现任	男	39	2017年01月10日	2020年01月09日	8,980	0	0	14,134	23,114
符勤	董事	现任	男	43	2017年01月10日	2020年01月09日	7,482	0	0	13,684	21,166
白涛	董事	现任	男	41	2017年06月05日	2020年01月09日	0	0	0	0	0
李忠智	董事	现任	男	50	2017年06月05日	2020年01月09日	0	0	0	0	0
王红波	董事	现任	男	50	2017年01月10日	2020年01月09日	0	0	0	0	0
楼光华	独立董事	现任	男	57	2017年01月10日	2020年01月09日	0	0	0	0	0
刘宇	独立董事	现任	男	42	2017年01月10日	2020年01月09日	0	0	0	0	0
张冠群	独立董事	现任	男	67	2017年01月10日	2020年01月09日	0	0	0	0	0
郭美珍	独立董事	现任	女	62	2017年01月10日	2020年01月09日	0	0	0	0	0

					日	日						
肖安华	独立董事	现任	男	53	2017年 01月10 日	2020年 01月09 日	0	0	0	0	0	0
赖雪军	监事会主 席	现任	男	44	2017年 01月11 日	2020年 01月09 日	0	0	0	0	0	0
邹建富	职工监事	现任	男	52	2017年 01月10 日	2020年 01月09 日	0	0	0	0	0	0
唐彩霞	监事	现任	女	40	2017年 06月05 日	2020年 01月09 日	0	0	0	0	0	0
周柏根	副总经理	现任	男	54	2017年 01月11 日	2020年 01月09 日						
赖世强	副总经理	现任	男	42	2017年 01月11 日	2020年 01月09 日						
杨周龙	副总经理	现任	男	39	2017年 01月11 日	2020年 01月09 日						
符勤	副总经 理、董事 会秘书	现任	男	43	2017年 01月11 日	2020年 01月09 日						
谢万涛	副总经 理、财务 总监	现任	男	49	2017年 01月11 日	2020年 01月09 日	5,986	0	0	13,236	19,222	
合计	--	--	--	--	--	--	59,166,16 7	0	0	17,795,61 0 ¹	76,961,77 7	

注：1 合计项中涉及到周柏根先生、赖世强先生、杨周龙先生、符勤先生期初持股数、本期减持股份数量、其他增减变动和期末持股数不重复计算；本报告期内董事、监事和高级管理人员持股情况中其他增减变动系 2017 年年度权益分派与第一限制性股票激励计划第一个解锁期解锁股份上市流通造成。

二、公司董事、监事、高级管理人员变动情况

适用 不适用

三、任职情况

公司现任董事、监事、高级管理人员专业背景、主要工作经历以及目前在公司的主要职责
董事长

聂腾云先生，1976年1月出生，中国国籍。于1999年创立上海韵达货运有限公司，目前担任韵达控股股份有限公司董事长兼总经理。

副董事长

陈立英女士，1975年10月出生，中国国籍，东华大学EMBA。于1999年创立上海韵达货运有限公司，目前担任韵达控股股份有限公司副董事长兼副总经理。

董事

聂樟清先生，1951年4月出生，中国国籍。是上海韵达货运有限公司的原创始股东，目前担任韵达控股股份有限公司董事。

周柏根先生，1965年11月出生，中国国籍。于2000年9月加入上海韵达货运有限公司，目前担任韵达控股股份有限公司董事兼副总经理。

赖世强先生，1977年10月出生，中国国籍。于2005年6月加入上海韵达货运有限公司，目前担任韵达控股股份有限公司董事兼副总经理。

杨周龙先生，1980年1月出生，中国国籍，博士。于2010年1月加入上海韵达货运有限公司，目前担任韵达控股股份有限公司董事兼副总经理。

符勤先生，1976年9月出生，中国国籍，硕士学位。于2010年11月至2013年3月担任浙江森马服饰股份有限公司人力中心总监；2013年4月至2014年12月担任上海豫园黄金珠宝集团有限公司副总裁；2015年4月加入上海韵达货运有限公司，目前担任韵达控股股份有限公司董事、董事会秘书兼副总经理。

白涛先生，1978年7月出生，中国国籍，复旦大学本科，上海交大高级金融学院MBA。于2000年至2003年担任普华永道会计师事务所高级审计师；2004年至2006年担任上海格雷特投资管理公司业务董事；2007年至2009年担任深圳市爱迪尔集团公司CEO；2010年加入复星集团，目前是复星创富总裁，同时担任韵达控股股份有限公司董事。

李忠智先生，1969年3月出生，中国国籍，中国人民大学工商管理MBA。曾在华为公司从事战略规划和市场营销工作；2007年加入平安，先后担任平安证券研究所所长、平安财智投资有限公司副总经理（兼CFO）；2014年起担任平安信托PE投资事业部高级董事总经理，2017年起担任韵达控股股份有限公司董事。

王红波先生，1969年出生，中国香港永久居民，毕业于南开大学会计学系，中山大学经济学硕士，持有英国特许公认会计师（ACCA）、中国注册会计师（CICPA）资格。曾先后任职于国家审计署驻太原特派办、深房集团、TCL集团股份有限公司董事会秘书、TCL创投董事总经理、平安财智投资管理有限公司首席投资官；现任招银国际（深圳）资本管理有限公司首席投资官，同时担任宁德时代（CATL）董事、韵达控股股份有限公司董事。

独立董事

楼光华先生，1962年7月出生，中国国籍，会计学硕士，中国注册会计师。1994年11月至2000年12月担任上海长江会计师事务所有限公司部门经理助理；2001年1月至2002年12月担任上海立信长江会计师事务所有限公司高级经理；2003年1月至2005年12月担任上海万隆会计师事务所有限公司合伙人；2006年1月至2012年12月担任深圳市鹏城会计师事务所有限公司上海分所负责人；2012年12月至今担任众华会计师事务所（特殊普通合伙）合伙人，目前担任韵达控股股份有限公司独立董事。

刘宇先生，1977年12月出生，中国国籍，大学本科学历。2003年8月至2004年4月担任普华永道会计师事务所审计师；2004年4月至2005年8月担任上海亚实业有限公司总经理助理；2005年8月至2008年8月担任加拿大宏利集团中宏人寿保险有限公司高级营销经理；2008年8月至2015年8月在中国最大的独立财富管理机构诺亚财富集团工作七年，曾担任董事局主席助理，后担任诺亚正行基金销售有限公司副总经理，以诺教育培训有限公司副总经理；2016年至今担任上海高鸣企业管理有限公司CEO，目前担任韵达控股股份有限公司独立董事。

张冠群先生，1952年1月1日出生，中国国籍，大学本科毕业学历，教授级高级工程师技术职称。1982年1月至1985年9

月担任邮电部第三研究所助理工程师；1985年9月至2000年8月担任邮电部第三研究所副所长、助理工程师、工程师、高级工程师；2000年9月至2003年12月担任国家邮政局上海研究所所长、高级工程师；2003年12月至2004年11月担任国家邮政局科学研究规划院上海分院副院长、高级工程师；2004年11月至2007年6月担任国家邮政局上海研究院副院长、高级工程师、教授级高级工程师；2007年6月至2012年1月担任中国邮政集团公司上海研究院副院长、教授级高级工程师；2012年1月至今退休。曾任中国国家邮政局科学技术委员会委员，并长期担任上海市普陀区科学技术协会副主席，上海市通信学会理事会理事，上海市通信学会学术工作委员会委员，上海市通信学会邮政专业委员会副主席等职务，目前担任韵达控股股份有限公司独立董事。

郭美珍女士，1957年10月出生，中国国籍，一级教师职称。1980年8月至2012年8月期间在桐庐方埠中学任教，曾多次被评为优秀教师、优秀班主任；2012年8月至今退休。拥有丰富的物流、制造业、电商等行业资源，对物流行业有深刻的研究与认识，培养了诸多物流人才，并为多家物流企业提供过咨询指导。目前担任韵达控股股份有限公司独立董事。

肖安华先生，男，1966年4月出生，中国国籍，大学本科学历。1985年9月至1990年7月在上海同济大学经济管理学院学习；1990年8月至1994年5月担任解放军3516工厂企业管理处主办科员；1994年5月进入上海市东吴律师事务所从事律师工作，现为该律师事务所高级合伙人，资深律师，目前担任韵达控股股份有限公司独立董事。

监事会主席

赖雪军先生，1975年11月出生，中国国籍，大学本科学历。于2007年3月加入上海韵达货运有限公司，目前担任韵达控股股份有限公司监事会主席。

监事

唐彩霞女士，1979年4月出生，中国国籍。于2002年8月加入上海韵达货运有限公司，目前担任韵达控股股份有限公司非职工代表监事兼秘书一处副经理。

邹建富先生，1967年2月出生，中国国籍。于2003年2月加入上海韵达货运有限公司，目前担任韵达控股股份有限公司职工监事兼资金管理部经理。

高级管理人员

聂腾云先生、陈立英女士、周柏根先生、赖世强先生、杨周龙先生、符勤先生工作经历及任职、兼职情况请见“董事”部分。

谢万涛先生，1970年1月出生，中国国籍，大学本科学历，中国注册会计师(CICPA)。2006年12月至2008年8月担任华通行物流集团有限公司财务总监；2008年9月至2016年2月担任德威集团（中国含香港及东南亚）首席财务官；2016年2月加入上海韵达货运有限公司，目前担任韵达控股股份有限公司副总经理兼财务总监。

在股东单位任职情况

√ 适用 □ 不适用

任职人员姓名	股东单位名称	在股东单位担任的职务	任期起始日期	任期终止日期	在股东单位是否领取报酬津贴
聂腾云	上海罗颀思投资管理有限公司	执行董事	2014年12月26日	至今	否
陈立英	上海罗颀思投资管理有限公司	监事	2014年12月26日	至今	否
陈立英	桐庐韵科投资管理合伙企业（有限合伙）	执行事务合伙人	2015年10月14日	至今	否
陈立英	桐庐韵嘉投资管理合伙企业（有限合伙）	执行事务合伙人	2015年11月10日	至今	否

聂樟清	上海丰科投资管理合伙企业（有限合伙）	执行事务合伙人	2012年05月15日	至今	否
-----	--------------------	---------	-------------	----	---

在其他单位任职情况

√ 适用 □ 不适用

任职人员姓名	其他单位名称	在其他单位担任的职务	任期起始日期	任期终止日期	在其他单位是否领取报酬津贴
聂腾云	上海迦纳投资管理有限公司	执行董事	2014年12月26日	至今	否
聂腾云	蜂网投资有限公司	董事	2013年12月06日	至今	否
聂腾云	上海韵达货运有限公司	执行董事兼总经理	2017年08月18日	至今	否
聂腾云	上海东普信息科技有限公司	执行董事兼总经理	2012年01月06日	2018年4月13日	否
聂腾云	上海中车通达智慧物流有限公司	董事	2018年05月29日	至今	否
聂腾云	韵必诺商业保理(天津)有限责任公司	董事	2018年07月02日	至今	否
陈立英	上海罗颀思投资咨询合伙企业（有限合伙）	执行事务合伙人	2015年02月16日	至今	否
陈立英	上海迦纳投资管理有限公司	监事	2014年12月26日	至今	否
陈立英	上海有递爱投资有限公司	执行董事	2013年08月01日	至今	否
陈立英	杭州库虎物流信息咨询有限公司	董事	2013年08月27日	至今	否
陈立英	上海云韵投资管理有限公司	执行董事兼经理	2014年04月02日	至今	否
陈立英	上海东普信息科技有限公司	监事	2012年01月06日	至今	否
陈立英	宁波梅山保税港区欣任投资管理有限公司	监事	2018年07月04日	至今	否
陈立英	宁波梅山保税港区盛好投资有限公司	监事	2018年02月02日	至今	否
陈立英	上海冀赢实业有限公司	监事	2018年07月20日	至今	否
陈立英	上海秋仁实业有限公司	监事	2018年06月28日	至今	否
陈立英	上海盈颀实业有限公司	监事	2018年07月19日	至今	否
陈立英	上海启思实业有限公司	监事	2018年06月12日	至今	否
陈立英	上海笙闰实业有限公司	监事	2018年07月19日	至今	否
陈立英	宁波梅山保税港区固德投资有限公司	监事	2018年05月10日	至今	否
陈立英	韵必诺商业保理(天津)有限责任公司	董事	2018年07月02日	至今	否
陈立英	宁波梅山保税港区雨淞投资管理有限公	监事	2018年07月04日	至今	否

	司		日		
陈立英	宁波梅山保税港区韵达投资管理有限公司	监事	2018年02月02日	至今	否
聂樟清	上海韵达速递有限公司	执行董事	2007年01月26日	至今	否
聂樟清	浙江创海机械有限公司	执行董事	2010年07月14日	至今	否
周柏根	温州市温韵速递有限公司	执行董事兼总经理	2011年09月09日	至今	否
周柏根	临海市临韵速递有限公司	执行董事兼经理	2011年08月12日	至今	否
赖世强	东莞市莞韵速递有限公司	执行董事兼经理	2012年04月16日	至今	否
赖世强	郑州韵必达速递有限公司	执行董事	2016年03月02日	至今	否
白涛	上海复星创富投资管理股份有限公司	董事	2018年08月24日	至今	是
白涛	丰收日(集团)股份有限公司	董事	2018年10月08日	至今	否
白涛	北京海鑫科金科技股份有限公司	董事	2019年01月26日	至今	否
白涛	广州市玄武无线科技股份有限公司	董事	2018年08月01日	至今	否
白涛	复星创富(江苏)投资管理有限公司	董事	2017年01月11日	至今	否
白涛	张小泉股份有限公司	董事	2018年05月20日	至今	否
白涛	上海复星惟实投资管理有限公司	董事	2018年09月28日	至今	否
李忠智	平安信托有限责任公司	高级董事总经理	2014年10月08日	至今	否
王红波	招银国际金融有限公司	董事总经理	2015年05月21日	至今	是
王红波	宁德时代新能源科技股份有限公司	董事	2016年01月21日	2018年12月01日	否
楼光华	上海威尔泰工业自动化股份有限公司	独立董事	2012年05月25日	2019年05月22日	否
楼光华	上海康强投资控股股份有限公司	董事	2000年10月20日	至今	否
楼光华	南通强生安全防护科技股份有限公司	董事	2006年08月04日	至今	否
刘宇	上海寓桐商务咨询有限公司	执行董事	2018年11月07日	至今	否
刘宇	上海宇蓓亭商务咨询有限公司	监事	2015年12月02日	至今	否
刘宇	上海亚亚实业有限公司	监事	1998年07月01日	至今	否
刘宇	上海继世商务咨询有限公司	监事	2018年10月23日	至今	否

刘宇	上海诺生商务咨询有限公司	监事	2018年11月22日	至今	否
刘宇	小源文化传媒（上海）有限公司	监事	2017年05月24日	至今	否
刘宇	厦门寥宇企业管理有限公司	执行董事兼总经理	2018年07月17日	至今	否
刘宇	上海广怀投资管理有限公司	监事	2018年11月11日	至今	否
刘宇	上海高鸣企业管理有限公司	董事长兼总经理	2016年08月16日	至今	是
刘宇	天桐(厦门)商业保理有限公司	监事	2018年10月19日	至今	否
张冠群	上海品弘科技有限公司	董事长	2003年09月03日	至今	否
赖雪军	上海韵达货运有限公司	监事	2017年08月18日	至今	否
赖雪军	上海韵达实业有限公司	执行董事兼总经理	2013年09月22日	至今	否
邹建富	广西亨运韵达速递有限公司	监事	2012年07月02日	至今	否
邹建富	上海浦东韵达速递有限公司	监事	2013年04月10日	至今	否
在其他单位任职情况的说明	本表只罗列了公司董事、监事及高级管理人员在公司重要子公司和公司及子公司以外单位的任职情况。				

公司现任及报告期内离任董事、监事和高级管理人员近三年证券监管机构处罚的情况

适用 不适用

四、董事、监事、高级管理人员报酬情况

董事、监事、高级管理人员报酬的决策程序、确定依据、实际支付情况

董事、监事、高级管理人员报酬按公司统一的薪酬管理制度规定的标准确定。

公司报告期内董事、监事和高级管理人员报酬情况

单位：万元

姓名	职务	性别	年龄	任职状态	从公司获得的税前报酬总额	是否在公司关联方获取报酬
聂腾云	董事兼高管	男	43	现任	360.15	否
陈立英	董事兼高管	女	44	现任	263.4	否
聂樟清	董事	男	68	现任	46.17	否
周柏根	董事兼高管	男	54	现任	157.9	否
赖世强	董事兼高管	男	42	现任	133.6	否
杨周龙	董事兼高管	男	39	现任	136.12	否
符勤	董事兼高管	男	43	现任	121.39	否
王红波	董事	男	50	现任	0	否
白涛	董事	男	41	现任	0	否
李忠智	董事	男	50	现任	0	否
郭美珍	董事	女	62	现任	12	否

刘宇	董事	男		42	现任		12	否
楼光华	董事	男		57	现任		12	否
张冠群	董事	男		67	现任		12	否
肖安华	董事	男		53	现任		12	否
谢万涛	高管	男		49	现任		91.04	否
赖雪军	监事	男		44	现任		91.01	否
唐彩霞	监事	女		40	现任		14.92	否
邹建富	监事	男		52	现任		45.54	否
合计	--	--	--	--	--		1,521.24	--

公司董事、高级管理人员报告期内被授予的股权激励情况

√ 适用 □ 不适用

单位：股

姓名	职务	报告期内可行权股数	报告期内已行权股数	报告期内已行权股数行权价格(元/股)	报告期末市价(元/股)	期初持有限制性股票数量	本期已解锁股份数量	报告期新授予限制性股票数量	限制性股票的授予价格(元/股)	期末持有限制性股票数量
赖世强	董事、副总经理	0	0		30.30	8,979	4,489	8,800	26.10	17,277
杨周龙	董事、副总经理	0	0		30.30	8,980	4,490	8,800	26.10	17,277
符勤	董事、副总经理、董事会秘书	0	0		30.30	7,482	3,741	8,800	26.10	16,303
谢万涛	副总经理、财务总监	0	0		30.30	5,986	2,993	8,800	26.10	15,331
合计	--	0	0	--	--	31,427	15,713	35,200	--	66,188

注：①2018年7月公司第二期股权激励限售股完成登记上市，赖世强、杨周龙、符勤及谢万涛各被新增授予8,800股股权激励限售股；2018年8月，公司2017年度权益分派实施完成，公司以资本公积每10股转增3股，公司董事、高级管理人员持有的股权激励限售股相应增加。

五、公司员工情况

1、员工数量、专业构成及教育程度

母公司在职员工的数量(人)	224
主要子公司在职员工的数量(人)	8,499
在职员工的数量合计(人)	8,723
当期领取薪酬员工总人数(人)	8,723
母公司及主要子公司需承担费用的离退休职工人数(人)	142
专业构成	
专业构成类别	专业构成人数(人)
生产人员	5,549
销售人员	896
技术人员	748
财务人员	599

行政人员	931
合计	8,723
教育程度	
教育程度类别	数量（人）
研究生及以上	66
本科	1,323
大专	1,812
高中专及以下	5,522
合计	8,723

2、薪酬政策

韵达股份坚持公平、竞争、激励、合法性的原则，建立一个以岗位为基础，以工作绩效考核为核心，多种分配形式并存的正向激励机制。把员工的薪资收入与岗位职责、工作绩效与当地最低工资标准密切结合起来，确保岗位工资合法化；实现薪资管理与分配的制度化、规范化。以岗位价值决定价值区间，以能力差异决定薪酬级别，以贡献大小决定层级晋升，设立职业发展通道建设，建立公司内部人才梯队，保障公司可持续性发展。在遵守国家相关政策、法律法规和公司管理制度基础上，合理制定薪酬，使员工与企业能够利益共享。

3、培训计划

韵达股份的发展过程中，一直坚持与员工共同成长。在“企业利益第一，求实进取，以人为本”核心价值观的指引下，以“战略落地，能力提升，文化融合”为目标开展全网全员高层、中层，基层各项培训项目，在公司目标达成的同时，也满足了员工个人职业生涯发展的需要。

《管理进阶类》

1、高管游学

以战略研修为主题的高管游学项目，联合国外高校及海内外标杆企业进行游学，借鉴国内外各行各业优秀经验，为我所用。

2、韵达-中欧mini-EMBA在线学院

整合优质资源，为公司高层管理者开展定制化培养。牵手中欧举办的Mini-MBA班主要针对的是省总、中心负责人，此次第一期共选拔25人参加，通过在线学习与线下集训结合的混合式学习，通过8个月，两场线下培训，50门在线课程的学习和提升，旨在系统提升学习者的管理知识和技能，打造坚实的管理基础；培养具有综合管理视野的优秀领导者；促进能力提升和职涯进阶，让企业和个人职业更具竞争力。

《职业力培养类》

3、储备操作经理培训

夯实赛马机制，为公司中层员工提供定制化培养项目，储备操作经理培训，保持核心团队管理高效。共举办两期，通过八个维度、两个重点、三个阶段全方位进行考核，参训人员共计27人，考核通过22人，正式任命两人。

4、管培生培训

通过专项培养项目，针对校招大学生开展集训，旨在文化融合、助力管培生职业化蜕变，快速成长。自2018年8月6日127位管培生集结完毕，通过9天军训、2个月理论培训，1个月实操体验。从横向、纵向两个方面，将所有新鲜血液熔炼成各部

门的业务能手。现已全面定岗。

5、单兵作战技能竞赛

以“展行业百技,树人才新观”为主题的“单兵作战”技能竞赛,推崇把简单的事情做到极致。从初赛到复赛再到决赛,竞赛基本覆盖了韵达全网所有的转运中心,参与人数超千人,涵盖扎包、拆包、供件、揽件、分拣、扫描、装车等10个工种。经过一层层大浪淘沙,一回回高手过招,最后选拔出的都是活跃在韵达网络内各岗位的业务骨干,操作精英,更是基层管理人员的储备力量。

《学习平台搭建》

6、为更好的打造学习型组织,平衡学习资源,让员工合理利用碎片化时间进行学习,自我提升,经过三个月的筹备,2018年6月韵达学习平台正式上线,目前注册会员约1700人;立项班级数86个,上架课程数115份,在线录播课95份;上传文档资料160余份,题库试题数10000+道;目前正在进一步完善,学习平台的的构建,它是集培训管理,课程管理,知识共享,学习体验为一体,为全员提供了一个学习、交流、共享、成长的平台。

4、劳务外包情况

适用 不适用

劳务外包的工时总数(小时)	56,980,697
劳务外包支付的报酬总额(元)	1,025,652,554.61

第九节 公司治理

一、公司治理的基本状况

公司严格按照《公司法》、《证券法》、《上市公司治理准则》、《深圳证券交易所股票上市规则》、《深圳证券交易所中小企业板上市公司规范运作指引》和中国证监会及深圳证券交易所颁布的其他相关法律法规的要求，制定《公司章程》及其他内部控制规章制度，完善公司内部法人治理结构，健全内部管理制度，规范公司行为。公司的治理结构符合中国证监会关于上市公司治理的相关规范性文件。

1、关于股东与股东大会

报告期内，公司严格按照《公司法》、《证券法》等法律法规的要求及公司制定的《股东大会议事规则》，规范股东大会召集、召开、表决程序，切实保证中小股东的权益，平等对待所有投资者，使他们能够充分行使自己的权利。聘请律师列席股东大会并对股东大会的召开和表决程序出具法律意见书，充分尊重和维护全体股东的合法权益。

2、关于控股股东与公司

公司控股股东严格按照《上市公司治理准则》、《深圳证券交易所股票上市规则》、《公司章程》等规范股东行为，通过股东大会行使股东权利，未发生超过股东大会及董事会而直接或间接干预公司经营与决策的行为。

3、关于董事与董事会

公司严格按照《公司法》、《公司章程》等相关法律法规选举产生董事人选、董事会人数及人员构成符合法律法规的要求。

公司董事会严格按照《公司章程》、《独立董事工作制度》及《董事会议事规则》、《深圳证券交易所中小企业板上市公司规范运作指引》等相关规定召集召开董事会，各位董事认真出席董事会，审慎审议各项议案，勤勉尽责，积极提出宝贵意见。独立董事独立履行职责，维护公司和广大投资者的利益，对重要及重大事项发表独立意见。

4、关于监事与监事会

公司严格按照《公司法》、《公司章程》等相关法律法规选举产生监事人选、监事会人数及人员构成符合法律法规的要求。公司监事会严格根据

《公司章程》及《监事会议事规则》等相关规定召集召开监事会，各位监事积极出席监事会，认真履行职责，对公司重大事项、关联交易、财务状况等进行监督并积极发表意见。

5、关于信息披露与透明度

公司根据《公司章程》、《深圳证券交易所股票上市规则》和中国证监会及深圳证券交易所的相关法律法规的要求，认真履行信息披露义务。公司指定《证券时报》、《证券日报》、《上海证券报》、《中国证券报》和“巨潮资讯网”为公司信息披露的报纸和网站，真实、准确、及时、完整地披露公司信息，确保公司所有股东能公平地获取公司相关信息。

6、关于投资者关系管理

报告期内，公司严格按照有关法律法规及《深圳证券交易所股票上市规则》履行信息披露义务，以确保公司所有股东以平等的机会获得信息；此外，公司指定董事会秘书为投资者关系管理负责人，组织实施投资者关系的日常管理工作，通过电话、邮件、互动易等形式及时解答投资者问题；指定董事会办公室为专门的投资者关系管理机构，加强与投资者的沟通、互动，充分保证广大投资者的知情权。

7、绩效评价与激励

通过绩效考核,有效地达到公司对每位员工的综合评价,详细了解员工的工作能力与特长,进而有效地分配适宜的岗位,达到绩效的目标;公司不断地修正与完善绩效考核机制,公司高级管理人员和中层管理人员的薪酬与公司经营业绩指标挂钩,有效地提高工作的积极性与发挥主观能动性。

8、关于相关利益者

公司充分尊重和维护相关利益者的合法权益,实现股东、员工、社会等各方利益的协调平衡,共同推进公司可持续、健康的发展。未来公司将积极地推动与完善公司法人治理结构,更好地做好信息披露工作,增强公司的透明度,完善投资者管理,更加积极地保护中小投资者利益。

公司治理的实际状况与中国证监会发布的有关上市公司治理的规范性文件是否存在重大差异

是 否

公司治理的实际状况与中国证监会发布的有关上市公司治理的规范性文件不存在重大差异。

二、公司相对于控股股东在业务、人员、资产、机构、财务等方面的独立情况

公司自成立以来,严格按照《公司法》、《证券法》等有关法律、法规和《公司章程》的要求规范运作,建立、健全了公司法人治理结构。公司与控股股东在业务、人员、资产、机构和财务上完全独立,公司具有独立完整的业务及自主经营能力。

三、同业竞争情况

适用 不适用

四、报告期内召开的年度股东大会和临时股东大会的有关情况

1、本报告期股东大会情况

会议届次	会议类型	投资者参与比例	召开日期	披露日期	披露索引
2018 年第一次临时股东大会	临时股东大会	63.09%	2018 年 01 月 10 日	2018 年 01 月 11 日	详见公司在巨潮资讯网 (www.cninfo.com.cn) 上披露的《2018 年第一次临时股东大会决议公告》(2018-003)
2018 年第二次临时股东大会	临时股东大会	62.29%	2018 年 03 月 19 日	2018 年 03 月 20 日	详见公司在巨潮资讯网 (www.cninfo.com.cn) 上披露的《2018 年第二次临时股东大会决议公告》(2018-016)
2018 年第三次临时股东大会	临时股东大会	57.72%	2018 年 06 月 11 日	2018 年 06 月 12 日	详见公司在巨潮资讯网 (www.cninfo.com.cn) 上披露的《2018 年第三次临时股东大会决议公告》

					(2018-049)
2017 年年度股东大会	年度股东大会	58.22%	2018 年 06 月 26 日	2018 年 06 月 27 日	详见公司在巨潮资讯网 (www.cninfo.com.cn) 上披露的《2017 年年度股东大会决议公告》(2018-057)
2018 年第四次临时股东大会	临时股东大会	58.71%	2018 年 10 月 29 日	2018 年 10 月 30 日	详见公司在巨潮资讯网 (www.cninfo.com.cn) 上披露的《2018 年第四次临时股东大会决议公告》(2018-089)
2018 年第五次临时股东大会	临时股东大会	58.72%	2018 年 11 月 19 日	2018 年 11 月 20 日	详见公司在巨潮资讯网 (www.cninfo.com.cn) 上披露的《2018 年第五次临时股东大会决议公告》(2018-097)

2、表决权恢复的优先股股东请求召开临时股东大会

适用 不适用

五、报告期内独立董事履行职责的情况

1、独立董事出席董事会及股东大会的情况

独立董事出席董事会及股东大会的情况							
独立董事姓名	本报告期应参加董事会次数	现场出席董事会次数	以通讯方式参加董事会次数	委托出席董事会次数	缺席董事会次数	是否连续两次未亲自参加董事会会议	出席股东大会次数
郭美珍	17	0	17	0	0	否	6
张冠群	17	0	17	0	0	否	5
楼光华	17	0	17	0	0	否	3
肖安华	17	0	17	0	0	否	6
刘宇	17	0	17	0	0	否	1

连续两次未亲自出席董事会的说明

报告期内没有连续两次未亲自出席董事会的情况

2、独立董事对公司有关事项提出异议的情况

独立董事对公司有关事项是否提出异议

是 否

报告期内独立董事对公司有关事项未提出异议。

3、独立董事履行职责的其他说明

独立董事对公司有关建议是否被采纳

是 否

独立董事对公司有关建议被采纳或未被采纳的说明

报告期内，公司独立董事认真履行职权，积极履行独立董事的相关职责，对董事会会议的各项议题进行审慎审议，并积极发表独立意见与看法，为董事会的规范运作和科学决策起到积极的促进作用。公司独立董事以丰富的专业知识及从业经验，对公司的发展战略及规范运作等方面提出专业的指导性意见及建议。

报告期内，公司独立董事对董事会审议的重大事项均发表审慎、客观的独立意见，具体内容详见与本报告同日刊登于巨潮资讯网的《2018年度独立董事述职报告》。

六、董事会下设专门委员会在报告期内履行职责情况

公司董事会下设审计、薪酬与考核、战略、提名四个专门委员会。

1、董事会审计委员会履职情况

报告期内，公司董事会审计委员会按照相关规定履行职责，详细了解公司的财务状况和经营情况，认真审议公司对外投资暨关联交易的议案、公司2017年年度报告、季度报告相关议案、会计政策变更、使用自有资金进行投资理财等议案，并积极指导内审部门审计工作，审查公司内部控制制度的制定及执行情况，对公司财务状况和经营情况进行有效的指导与监督，认真评估外部审计机构独立性和专业性。充分发挥了监督、指导职能，切实维护全体股东的合法权益。

2、董事会薪酬与考核委员会履职情况

报告期内，董事会薪酬与考核委员会对公司高级管理人员的薪资标准和公司股权激励事项进行了审议与核查，符合公司薪酬体系的规定，符合公司董事会和股东大会的决议内容。

3、董事会战略委员会履职情况

报告期内，董事会战略委员会结合公司所处行业环境、产业发展状况和市场整体形势进行深入分析，并据公司实际经营管理情况，对公司的发展战略规划与实施提出科学、合理的建议，为公司发展规划与战略实施得到有效落实，提供科学依据。

4、董事会提名委员会履职情况

报告期内，公司董事会提名委员会根据相关规定积极开展工作，认真履行职责，对公司的董事、高级管理人员的任职资格等事项进行了积极审查并提出宝贵的建议。

七、监事会工作情况

监事会在报告期内的监督活动中发现公司是否存在风险

是 否

监事会对报告期内的监督事项无异议。

八、高级管理人员的考评及激励情况

公司依据中、高层管理人员绩效考核的相关制度，以“量、本、利”为考核的核心内容，建立了一整套科学、规范、合理的绩效管理体系。在考核过程中，主要以量化考核为主，制定了以客户、财务、运营导向的KPI指标体系，由绩效考核委员会和绩效管理部门组织进行定期绩效沟通、绩效回顾和改善活动，将考核过程和结果相结合，同时推动内部合伙人创业机制，以利益共享模式驱动新创业务的成长和发展，实现了绩效管理的良好执行和落实。

九、内部控制评价报告

1、报告期内发现的内部控制重大缺陷的具体情况

□ 是 √ 否

2、内控自我评价报告

内部控制评价报告全文披露日期	2019 年 04 月 29 日	
内部控制评价报告全文披露索引	巨潮资讯网（www.cninfo.com.cn）	
纳入评价范围单位资产总额占公司合并财务报表资产总额的比例		93.00%
纳入评价范围单位营业收入占公司合并财务报表营业收入的比例		96.00%
缺陷认定标准		
类别	财务报告	非财务报告
定性标准	<p>重大缺陷：①董事、监事和高层管理人员滥用职权，发生贪污、受贿、挪用公款等舞弊行为。②公司因发现以前年度存在重大会计差错，更正已上报或披露的财务报告。③公司审计委员会和内部审计机构对内部控制监督无效。④外部审计师发现当期财务报告存在重大错报，且内部控制运行未能发现该错报。重要缺陷：①未经授权进行担保、投资有价证券、金融衍生品交易和处置产权、股权造成经济损失。②违规泄露财务报告、并购、投资等重大信息，导致公司形象出现严重负面影响。③公司财务人员或相关业务人员权责不清，岗位混乱，涉嫌经济、职务犯罪，被纪检监察部门双规，或移交司法机关。④因执行政策偏差、核算错误等，受到处罚或公司形象出现严重负面影响。⑤销毁、藏匿、随意更改发票/支票等重要原始凭证，造成经济损失。⑥现金收入不入账、公款私存或违反规定设立“小金库”。一般缺陷：①会计机构负责人缺乏必要的任职资格和胜任能力。②财会岗位职责不清晰，关键的不相容岗位未有效分离。③固定资产和存货未按制度规定清查和盘点，差异处置未经恰当审批或未提出处理意见。④未按制度规定与外部往来单位对账，对账差异 1 个月以上未处理或未提出处理措施；内部往来及关联方交易出现差异，3 个月以上未处理或未提出处理措施。⑤未按规定编制银行存款余额调节表，或调节表差异 1 个月以上未处理。⑥重要原始凭证如出/入库单、开发票/支票等不连号或未经审批取消原始凭证。⑦一人保管支付款项所需的全部印章，开通网上银行的，由一人保管网银卡和密码。⑧会计凭证未按规定装订、保管和归档，或会计凭证丢失。⑨财务系统、SOA 办公系统的用户管理或密码管理未按要求执行。⑩系统管理员、安全管理员、应用系统管理员的设置未执行不</p>	<p>重大缺陷：①董事会（类似权力机构）及其专业委员、监事会、经理层职责权限、任职资格和议事规则缺乏明确规定，或未按照权限和职责履行。②因决策程序不科学或失误，导致重大并购失败，或者新并购的单位不能持续经营。③公司投资、采购、财务、工程管理等重要业务缺乏控制或内部控制系统整体失效。④高级管理人员或关键岗位人员流失 50% 以上。⑤违反国家法律或内部规定程序，出现重大责任事故，引起政府或监管机构调查或引发诉讼，造成重大经济损失或公司声誉严重受损。⑥内部控制重大和重要缺陷未得到整改。重要缺陷：①未开展风险评估，内部控制设计未覆盖重要业务和关键风险领域，不能实现控制目标。②未建立信息搜集机制和信息管理制度，内部信息沟通存在严重障碍。对外信息披露未经授权。信息内容不真实，遭受外部监管机构处罚。③未建立举报投诉和举报人保护制度，或举报信息渠道无效。④全资、控股子公司未按照法律法规建立恰当的治理结构和管理制度，决策层、管理层职责不清，未建立内控制度，管理混乱。⑤委派子公司或企业所属子公司的代表未按规定履行职责，造成公司利益受损。⑥违反国家法律或内部规定程序，出现环境污染或质量等问题，在国家级新闻媒体频繁报道，造成经济损失或公司声誉受损。⑦违规或违章操作造成重大或较大安全事故，或迟报、谎报、瞒报事故。一般缺陷：①高级管理层在经营管理中职责权限不清、交叉任职或内部控制建立和实施中分工不当。②企业负责人未履行内部控制职责，长期（一年）未听取内部控制工作汇报。③投资项目无计划或超计划，或未按规定招投标，或先施工后补签合同。④大型</p>

	相容岗位（职务）分离。	工程项目开工、工程变更、项目撤销未事先获得批准。⑤工程建设违规或监督不力，造成质量不合格或经济损失。⑥已竣工并投入使用的项目未按规定办理竣工验收手续，或未按规定暂估转资并计提折旧。⑦采购业务的计划、采购、验收、财务、合同管理等岗位职责不清，缺乏相互监督制衡，管理混乱。⑧收费价格变动未按规定流程审批。⑨未按规定审批或未经授权签署合同。⑩未按规定开立或使用银行账户。
定量标准	重大缺陷：财务报告错报金额大于最近一个会计年度公司合并报表净资产的 3%。重要缺陷：财务报告错报金额介于最近一个会计年度公司合并报表净资产的 1%-3%。一般缺陷：财务报告错报金额小于最近一个会计年度公司合并报表净资产的 1%。	重大缺陷：可能造成损失的金额影响大于最近一个会计年度公司合并报表净资产的 3%。重要缺陷：可能造成损失的金额影响介于最近一个会计年度公司合并报表净资产的 1%-3%。一般缺陷：可能造成损失的金额影响小于最近一个会计年度公司合并报表净资产的 1%。
财务报告重大缺陷数量（个）		0
非财务报告重大缺陷数量（个）		0
财务报告重要缺陷数量（个）		0
非财务报告重要缺陷数量（个）		0

十、内部控制审计报告或鉴证报告

内部控制鉴证报告

内部控制鉴证报告中的审议意见段	
我们认为，韵达控股公司于 2018 年 12 月 31 日在所有重大方面有效地保持了按照《企业内部控制基本规范》建立的与财务报表相关的内部控制。	
内控鉴证报告披露情况	披露
内部控制鉴证报告全文披露日期	2019 年 04 月 29 日
内部控制鉴证报告全文披露索引	巨潮资讯网（www.cninfo.com.cn）
内控鉴证报告意见类型	标准无保留意见
非财务报告是否存在重大缺陷	否

会计师事务所是否出具非标准意见的内部控制鉴证报告

是 否

会计师事务所出具的内部控制鉴证报告与董事会的自我评价报告意见是否一致

是 否

第十节 公司债券相关情况

公司是否存在公开发行并在证券交易所上市，且在年度报告批准报出日未到期或到期未能全额兑付的公司债券
否

第十一节 财务报告

一、审计报告

审计意见类型	标准的无保留意见
审计报告签署日期	2019 年 04 月 26 日
审计机构名称	致同会计师事务所（特殊普通合伙）
审计报告文号	致同审字(2019)第 321ZA0051 号
注册会计师姓名	廖金辉；方伟

审计报告正文
审计报告

致同审字(2019)第321ZA0051号

韵达控股股份有限公司全体股东：

一、审计意见

我们审计了韵达控股股份有限公司（以下简称韵达控股公司）财务报表，包括2018年12月31日的合并及公司资产负债表，2018年度的合并及公司利润表、合并及公司现金流量表、合并及公司股东权益变动表以及相关财务报表附注。

我们认为，后附的财务报表在所有重大方面按照企业会计准则的规定编制，公允反映了韵达控股公司2018年12月31日的合并及公司财务状况以及2018年度的合并及公司的经营成果和现金流量。

二、形成审计意见的基础

我们按照中国注册会计师审计准则的规定执行了审计工作。审计报告的“注册会计师对财务报表审计的责任”部分进一步阐述了我们在这些准则下的责任。按照中国注册会计师职业道德守则，我们独立于韵达控股公司，并履行了职业道德方面的其他责任。我们相信，我们获取的审计证据是充分、适当的，为发表审计意见提供了基础。

三、关键审计事项

关键审计事项是我们根据职业判断，认为对本期财务报表审计最为重要的事项。这些事项的应对以对财务报表整体进行审计并形成审计意见为背景，我们不对这些事项单独发表意见。

（一）快递服务收入确认

相关信息披露详见年报第四节、二。

1、事项描述

快递服务收入为韵达控股公司的主营业务收入，其具有单票金额小而业务量大的特点。2018年度韵达控股公司共实现快递服务收入120.21亿元，占合并报表营业收入的86.75%。韵达控股公司的快递服务收入在服务已经完成，并且取得收取服务收入的权利时确认。

韵达控股公司使用信息系统，持续和实时追踪快递服务的提供情况，以确定快递服务收入。因此该收入确认在很大程度上依赖于与信息系统相关的内部控制的设计与运行的有效性。

由于快递业务量大导致收入确认的固有风险较高，以及其涉及信息系统，因此我们将快递服务收入确认作为关键审计事

项。

2、审计应对

我们针对这一关键审计事项实施的审计程序主要包括：

(1) 了解和评价韵达控股公司与收入确认相关的内部控制的设计有效性，并测试关键控制运行的有效性。包括由事务所内部信息技术专家了解和测试与快递服务收入相关的信息系统一般控制、应用控制，以及针对系统之间的数据交互执行数据接口测试等。

(2) 了解韵达控股公司快递业务的模式和流程，核对业务合同的关键条款，根据企业会计准则的相关要求评估韵达控股公司采用的收入确认政策是否符合企业会计准则的要求。

(3) 对快递服务收入实施了相关的分析程序，包括与行业数据的对比分析、月度数据分析、财务数据与业务数据的验证分析等。

(4) 选取样本，对加盟商实施访谈程序，包括询问加盟商与韵达控股公司之间的快递业务量、款项结算等。

(5) 选取样本，对资产负债表日前后确认的快递服务收入核对至运单，测试收入是否在恰当的期间确认。

(二) 应收账款坏账准备的计提

相关信息披露详见财务报表附注第十一节、五、11和第十一节、七、4。

1、事项描述

截至2018年12月31日，韵达控股公司合并财务报表中应收账款的原值为59,747.16万元，坏账准备合计为6,064.67万元。由于应收账款可收回金额方面涉及管理层的重大会计估计和判断，并且管理层的估计和判断具有不确定性，基于应收账款坏账准备的计提对于财务报表具有重要性，因此，我们将应收账款坏账准备的计提确定为关键审计事项。

2、审计应对

我们针对这一关键审计事项实施的审计程序主要包括：

(1) 了解、评价管理层复核、评估和确定应收账款减值的内部控制的设计有效性，包括有关识别减值客观证据和计算减值准备的内部控制等，并测试关键内部控制运行的有效性。

(2) 了解管理层评估应收账款坏账准备时的判断和考虑的因素，分析管理层对应收账款坏账准备会计估计的合理性，包括确定应收账款组合的依据、金额重大的判断、单独计提坏账准备的判断等。

(3) 检查管理层编制的应收账款账龄分析表的准确性以及账龄组合坏账准备计算的准确性。

(4) 选取金额重大或高风险的应收账款，独立测试了其可收回性。在评估应收账款的可回收性时，检查了相关的支持性证据，包括期后收款、客户的信用历史、经营情况和还款能力等。

四、其他信息

韵达控股公司管理层（以下简称管理层）对其他信息负责。其他信息包括韵达控股公司2018年年度报告中涵盖的信息，但不包括财务报表和我们的审计报告。

我们对财务报表发表的审计意见不涵盖其他信息，我们也不对其他信息发表任何形式的鉴证结论。

结合我们对财务报表的审计，我们的责任是阅读其他信息，在此过程中，考虑其他信息是否与财务报表或我们在审计过程中了解到的情况存在重大不一致或者似乎存在重大错报。

基于我们已执行的工作，如果我们确定其他信息存在重大错报，我们应当报告该事实。在这方面，我们无任何事项需要报告。

五、管理层和治理层对财务报表的责任

韵达控股公司管理层负责按照企业会计准则的规定编制财务报表，使其实现公允反映，并设计、执行和维护必要的内部控制，以使财务报表不存在由于舞弊或错误导致的重大错报。

在编制财务报表时，管理层负责评估韵达控股公司的持续经营能力，披露与持续经营相关的事项（如适用），并运用持续经营假设，除非管理层计划清算韵达控股公司、终止运营或别无其他现实的选择。

治理层负责监督韵达控股公司的财务报告过程。

六、注册会计师对财务报表审计的责任

我们的目标是对财务报表整体是否不存在由于舞弊或错误导致的重大错报获取合理保证，并出具包含审计意见的审计报告。合理保证是高水平的保证，但并不能保证按照审计准则执行的审计在某一重大错报存在时总能发现。错报可能由于舞弊或错误导致，如果合理预期错报单独或汇总起来可能影响财务报表使用者依据财务报表作出的经济决策，则通常认为错报是重大的。

在按照审计准则执行审计工作的过程中，我们运用职业判断，并保持职业怀疑。同时，我们也执行以下工作：

(1) 识别和评估由于舞弊或错误导致的财务报表重大错报风险，设计和实施审计程序以应对这些风险，并获取充分、适当的审计证据，作为发表审计意见的基础。由于舞弊可能涉及串通、伪造、故意遗漏、虚假陈述或凌驾于内部控制之上，未能发现由于舞弊导致的重大错报的风险高于未能发现由于错误导致的重大错报的风险。

(2) 了解与审计相关的内部控制，以设计恰当的审计程序。

(3) 评价管理层选用会计政策的恰当性和作出会计估计及相关披露的合理性。

(4) 对管理层使用持续经营假设的恰当性得出结论。同时，根据获取的审计证据，就可能对韵达控股公司的持续经营能力产生重大疑虑的事项或情况是否存在重大不确定性得出结论。如果我们得出结论认为存在重大不确定性，审计准则要求我们在审计报告中提请报表使用者注意财务报表中的相关披露；如果披露不充分，我们应当发表非无保留意见。我们的结论基于截至审计报告日可获得的信息。然而，未来的事项或情况可能导致韵达控股公司不能持续经营。

(5) 评价财务报表的总体列报、结构和内容（包括披露），并评价财务报表是否公允反映相关交易和事项。

(6) 就韵达控股公司中实体或业务活动的财务信息获取充分、适当的审计证据，以对财务报表发表意见。我们负责指导、监督和执行集团审计，并对审计意见承担全部责任。

我们与治理层就计划的审计范围、时间安排和重大审计发现等事项进行沟通，包括沟通我们在审计中识别出的值得关注的内部控制缺陷。

我们还就已遵守与独立性相关的职业道德要求向治理层提供声明，并与治理层沟通可能被合理认为影响我们独立性的所有关系和其他事项，以及相关的防范措施（如适用）。

从与治理层沟通过的事项中，我们确定哪些事项对本期财务报表审计最为重要，因而构成关键审计事项。我们在审计报告中描述这些事项，除非法律法规禁止公开披露这些事项，或在极少数情形下，如果合理预期在审计报告中沟通某事项造成的负面后果超过在公众利益方面产生的益处，我们确定不应在审计报告中沟通该事项。

（此页无正文，为韵达控股股份有限公司2018年度审计报告签署页。）

致同会计师事务所
(特殊普通合伙)

中国注册会计师
(项目合伙人)

中国注册会计师

中国·北京

二〇一九年 四 月二十六日

二、财务报表

财务附注中报表的单位为：人民币元

1、合并资产负债表

编制单位：韵达控股股份有限公司

2018 年 12 月 31 日

单位：元

项目	期末余额	期初余额
流动资产：		
货币资金	1,919,999,563.08	1,809,601,558.00
结算备付金		
拆出资金		
以公允价值计量且其变动计入当期损益的金融资产		0.00
衍生金融资产		
应收票据及应收账款	536,824,908.50	326,867,780.72
其中：应收票据		0.00
应收账款	536,824,908.50	326,867,780.72
预付款项	40,591,459.15	18,748,911.78
应收保理款	3,135,224.30	
应收保费		
应收分保账款		
应收分保合同准备金		
其他应收款	182,724,883.58	95,972,724.70
其中：应收利息	2,729,685.41	1,868,681.75
应收股利		0.00
买入返售金融资产		
存货	38,882,563.83	24,528,793.81
持有待售资产		
一年内到期的非流动资产		
其他流动资产	7,447,675,502.38	2,482,690,117.01
流动资产合计	10,169,834,104.82	4,758,409,886.02
非流动资产：		

发放贷款和垫款		
可供出售金融资产	837,651,686.07	468,355,744.32
持有至到期投资		
长期应收款		
长期股权投资	90,803,163.38	51,662,043.61
投资性房地产	43,756,664.50	46,600,598.22
固定资产	4,717,206,992.36	2,819,780,633.84
在建工程	385,635,084.30	155,354,343.65
生产性生物资产		
油气资产		
无形资产	1,222,120,302.90	760,499,300.28
开发支出		
商誉	16,366,874.24	
长期待摊费用	97,581,280.41	66,693,190.59
递延所得税资产	121,539,718.81	96,941,338.60
其他非流动资产	378,432,215.96	175,261,288.13
非流动资产合计	7,911,093,982.93	4,641,148,481.24
资产总计	18,080,928,087.75	9,399,558,367.26
流动负债：		
短期借款	400,000,000.00	0.00
向中央银行借款		
吸收存款及同业存放		
拆入资金		
以公允价值计量且其变动计入当期损益的金融负债		
衍生金融负债		
应付票据及应付账款	3,017,592,916.81	1,857,407,531.91
预收款项	907,263,284.04	675,225,703.43
卖出回购金融资产款		
应付手续费及佣金		
应付职工薪酬	149,432,427.15	122,334,365.24
应交税费	515,874,949.18	350,245,369.17
其他应付款	1,488,725,220.01	1,094,782,499.34
其中：应付利息	531,666.66	0.00
应付股利		
应付分保账款		
保险合同准备金		
代理买卖证券款		
代理承销证券款		
持有待售负债		0.00
一年内到期的非流动负债		
其他流动负债		0.00
流动负债合计	6,478,888,797.19	4,099,995,469.09

非流动负债：		
长期借款		0.00
应付债券		0.00
其中：优先股		
永续债		
长期应付款		
长期应付职工薪酬		0.00
预计负债	5,436,518.42	4,375,958.18
递延收益	54,911,483.49	41,458,679.85
递延所得税负债		
其他非流动负债		0.00
非流动负债合计	60,348,001.91	45,834,638.03
负债合计	6,539,236,799.10	4,145,830,107.12
所有者权益：		
股本	1,712,764,576.00	1,217,253,678.00
其他权益工具		0.00
其中：优先股		
永续债		
资本公积	3,829,524,263.74	423,898,759.14
减：库存股	58,555,700.80	23,891,488.13
其他综合收益	-2,053,380.39	187,428.85
专项储备	318,978.82	66,865.43
盈余公积	356,305,480.39	273,222,607.33
一般风险准备		
未分配利润	5,622,122,179.19	3,320,779,008.04
归属于母公司所有者权益合计	11,460,426,396.95	5,211,516,858.66
少数股东权益	81,264,891.70	42,211,401.48
所有者权益合计	11,541,691,288.65	5,253,728,260.14
负债和所有者权益总计	18,080,928,087.75	9,399,558,367.26

法定代表人：聂腾云

主管会计工作负责人：谢万涛

会计机构负责人：汪海粟

2、母公司资产负债表

单位：元

项目	期末余额	期初余额
流动资产：		
货币资金	497,332,960.97	14,605,725.14
以公允价值计量且其变动计入当期损益的金融资产		
衍生金融资产		
应收票据及应收账款	36,338.81	3,263.34
其中：应收票据		
应收账款	36,338.81	3,263.34

预付款项	35,748.00	956,296.20
其他应收款	1,976,027,787.55	660,895,696.00
其中：应收利息		
应收股利	1,100,000,000.00	600,000,000.00
存货		
持有待售资产		
一年内到期的非流动资产		
其他流动资产	3,006,146,235.21	5,741,937.31
流动资产合计	5,479,579,070.54	682,202,917.99
非流动资产：		
可供出售金融资产		200,000,000.00
持有至到期投资		
长期应收款		
长期股权投资	18,438,500,000.00	17,835,000,000.00
投资性房地产		
固定资产	669,176.42	495,905.11
在建工程		
生产性生物资产		
油气资产		
无形资产		
开发支出		
商誉		
长期待摊费用	111,969.00	
递延所得税资产	6,082,054.88	14,534,378.06
其他非流动资产		
非流动资产合计	18,445,363,200.30	18,050,030,283.17
资产总计	23,924,942,270.84	18,732,233,201.16
流动负债：		
短期借款		
以公允价值计量且其变动计入当期损益的金融负债		
衍生金融负债		
应付票据及应付账款	5,263,474.06	7,142,350.90
预收款项		
应付职工薪酬	91,777.63	98,914.00
应交税费	2,227,259.81	8,319.29
其他应付款	1,367,176,450.29	570,845,240.75
其中：应付利息		
应付股利		
持有待售负债		
一年内到期的非流动负债		
其他流动负债		
流动负债合计	1,374,758,961.79	578,094,824.94

非流动负债：		
长期借款		
应付债券		
其中：优先股		
永续债		
长期应付款		
长期应付职工薪酬		
预计负债	2,300.00	
递延收益		
递延所得税负债		
其他非流动负债		
非流动负债合计	2,300.00	
负债合计	1,374,761,261.79	578,094,824.94
所有者权益：		
股本	1,712,764,576.00	1,217,253,678.00
其他权益工具		
其中：优先股		
永续债		
资本公积	19,489,129,031.50	16,071,194,145.95
减：库存股	58,555,700.80	23,891,488.13
其他综合收益		
专项储备		
盈余公积	193,003,879.46	109,921,006.40
未分配利润	1,213,839,222.89	779,661,034.00
所有者权益合计	22,550,181,009.05	18,154,138,376.22
负债和所有者权益总计	23,924,942,270.84	18,732,233,201.16

3、合并利润表

单位：元

项目	本期发生额	上期发生额
一、营业总收入	13,855,989,746.71	9,985,573,869.96
其中：营业收入	13,855,989,746.71	9,985,573,869.96
利息收入		
已赚保费		
手续费及佣金收入		
二、营业总成本	11,055,955,755.16	7,899,680,817.33
其中：营业成本	9,973,835,082.32	7,091,701,226.10
利息支出		
手续费及佣金支出		
退保金		
赔付支出净额		
提取保险合同准备金净额		

保单红利支出		
分保费用		
税金及附加	50,340,408.60	23,242,951.99
销售费用	174,568,599.13	139,291,093.29
管理费用	788,714,592.10	581,314,105.05
研发费用	60,687,577.71	47,302,367.39
财务费用	-17,124,517.79	-5,996,182.22
其中：利息费用	19,176,093.51	0.00
利息收入	37,089,614.93	6,527,732.61
资产减值损失	24,934,013.09	22,825,255.73
加：其他收益	62,038,392.80	17,588,351.07
投资收益（损失以“-”号填列）	757,736,683.51	66,489,205.38
其中：对联营企业和合营企业的投资收益	587,215,411.93	2,068,340.83
公允价值变动收益（损失以“-”号填列）		
汇兑收益（损失以“-”号填列）		
资产处置收益（损失以“-”号填列）	103,549.97	4,918,929.76
三、营业利润（亏损以“-”号填列）	3,619,912,617.83	2,174,889,538.84
加：营业外收入	9,510,233.04	42,923,954.43
减：营业外支出	78,946,254.79	71,948,090.54
四、利润总额（亏损总额以“-”号填列）	3,550,476,596.08	2,145,865,402.73
减：所得税费用	948,198,413.18	558,409,705.33
五、净利润（净亏损以“-”号填列）	2,602,278,182.90	1,587,455,697.40
（一）持续经营净利润（净亏损以“-”号填列）	2,602,278,182.90	1,587,455,697.40
（二）终止经营净利润（净亏损以“-”号填列）		
归属于母公司所有者的净利润	2,697,993,712.88	1,589,319,615.83
少数股东损益	-95,715,529.98	-1,863,918.43
六、其他综合收益的税后净额	-2,240,809.24	187,428.85
归属母公司所有者的其他综合收益的税后净额	-2,240,809.24	187,428.85
（一）不能重分类进损益的其他综合收益		
1.重新计量设定受益计划变动额		
2.权益法下不能转损益的其他综合收益		
（二）将重分类进损益的其他综合收益	-2,240,809.24	187,428.85
1.权益法下可转损益的其他综合收益	-2,240,809.24	187,428.85

2.可供出售金融资产公允价值变动损益		
3.持有至到期投资重分类为可供出售金融资产损益		
4.现金流量套期损益的有效部分		
5.外币财务报表折算差额		
6.其他		
归属于少数股东的其他综合收益的税后净额		
七、综合收益总额	2,600,037,373.66	1,587,643,126.25
归属于母公司所有者的综合收益总额	2,695,752,903.64	1,589,507,044.68
归属于少数股东的综合收益总额	-95,715,529.98	-1,863,918.43
八、每股收益：		
（一）基本每股收益	1.60	1.00
（二）稀释每股收益	1.60	1.00

法定代表人：聂腾云

主管会计工作负责人：谢万涛

会计机构负责人：汪海粟

4、母公司利润表

单位：元

项目	本期发生额	上期发生额
一、营业收入	0.00	0.00
减：营业成本	0.00	0.00
税金及附加	10,500,810.53	101,804.20
销售费用	751,601.35	231,442.56
管理费用	72,517,617.41	59,942,649.90
研发费用	0.00	0.00
财务费用	-23,309,921.57	-261,203.35
其中：利息费用	12,369.74	0.00
利息收入	23,325,601.97	264,353.46
资产减值损失	146,098.25	46,500.00
加：其他收益	0.00	0.00
投资收益（损失以“-”号填列）	902,128,926.73	600,000,000.00
其中：对联营企业和合营企业的投资收益	44,860,000.00	0.00
公允价值变动收益（损失以“-”号填列）	0.00	0.00
资产处置收益（损失以“-”号填列）	-1.21	-51.21
二、营业利润（亏损以“-”号填列）	841,522,719.55	539,938,755.48
加：营业外收入	827.36	58.22

减：营业外支出	23,301.95	3,032,427.70
三、利润总额（亏损总额以“-”号填列）	841,500,244.96	536,906,386.00
减：所得税费用	10,671,514.34	-14,534,378.06
四、净利润（净亏损以“-”号填列）	830,828,730.62	551,440,764.06
（一）持续经营净利润（净亏损以“-”号填列）	830,828,730.62	551,440,764.06
（二）终止经营净利润（净亏损以“-”号填列）		
五、其他综合收益的税后净额		
（一）不能重分类进损益的其他综合收益		
1.重新计量设定受益计划变动额		
2.权益法下不能转损益的其他综合收益		
（二）将重分类进损益的其他综合收益		
1.权益法下可转损益的其他综合收益		
2.可供出售金融资产公允价值变动损益		
3.持有至到期投资重分类为可供出售金融资产损益		
4.现金流量套期损益的有效部分		
5.外币财务报表折算差额		
6.其他		
六、综合收益总额	830,828,730.62	551,440,764.06
七、每股收益：		
（一）基本每股收益		
（二）稀释每股收益		

5、合并现金流量表

单位：元

项目	本期发生额	上期发生额
一、经营活动产生的现金流量：		
销售商品、提供劳务收到的现金	15,146,801,491.27	11,071,693,380.83
客户存款和同业存放款项净增加额		
向中央银行借款净增加额		
向其他金融机构拆入资金净增加额		
收到原保险合同保费取得的现金		
收到再保险业务现金净额		
保户储金及投资款净增加额		

处置以公允价值计量且其变动计入当期损益的金融资产净增加额		
收取利息、手续费及佣金的现金		
拆入资金净增加额		
回购业务资金净增加额		
收到的税费返还		
收到其他与经营活动有关的现金	483,372,197.27	477,123,376.50
经营活动现金流入小计	15,630,173,688.54	11,548,816,757.33
购买商品、接受劳务支付的现金	9,280,361,329.48	6,781,518,015.02
客户贷款及垫款净增加额		
存放中央银行和同业款项净增加额		
支付原保险合同赔付款项的现金		
支付利息、手续费及佣金的现金		
支付保单红利的现金		
支付给职工以及为职工支付的现金	996,324,988.50	887,945,246.18
支付的各项税费	1,098,285,062.49	578,229,700.58
支付其他与经营活动有关的现金	540,733,841.79	313,353,392.91
经营活动现金流出小计	11,915,705,222.26	8,561,046,354.69
经营活动产生的现金流量净额	3,714,468,466.28	2,987,770,402.64
二、投资活动产生的现金流量：		
收回投资收到的现金	623,716,517.08	2,500,000.00
取得投资收益收到的现金	763,256,046.27	64,420,864.55
处置固定资产、无形资产和其他长期资产收回的现金净额	992,921.67	12,351,902.06
处置子公司及其他营业单位收到的现金净额		
收到其他与投资活动有关的现金	20,785,496,850.73	6,588,100,000.00
投资活动现金流入小计	22,173,462,335.75	6,667,372,766.61
购建固定资产、无形资产和其他长期资产支付的现金	3,469,731,936.52	1,398,056,344.71
投资支付的现金	1,040,522,458.83	261,131,905.44
质押贷款净增加额		
取得子公司及其他营业单位支付的现金净额		
支付其他与投资活动有关的现金	25,391,560,631.47	6,540,000,000.00
投资活动现金流出小计	29,901,815,026.82	8,199,188,250.15
投资活动产生的现金流量净额	-7,728,352,691.07	-1,531,815,483.54
三、筹资活动产生的现金流量：		
吸收投资收到的现金	4,003,335,457.96	56,558,338.13
其中：子公司吸收少数股东投资收到的现金	118,041,780.00	32,666,850.00
取得借款收到的现金	400,000,000.00	
发行债券收到的现金		

收到其他与筹资活动有关的现金		
筹资活动现金流入小计	4,403,335,457.96	56,558,338.13
偿还债务支付的现金		
分配股利、利润或偿付利息支付的现金	332,212,095.52	128,396,423.66
其中：子公司支付给少数股东的股利、利润		9,800,000.00
支付其他与筹资活动有关的现金	200,000.00	
筹资活动现金流出小计	332,412,095.52	128,396,423.66
筹资活动产生的现金流量净额	4,070,923,362.44	-71,838,085.53
四、汇率变动对现金及现金等价物的影响	195.00	-57.98
五、现金及现金等价物净增加额	57,039,332.65	1,384,116,775.59
加：期初现金及现金等价物余额	1,799,273,215.11	415,156,439.52
六、期末现金及现金等价物余额	1,856,312,547.76	1,799,273,215.11

6、母公司现金流量表

单位：元

项目	本期发生额	上期发生额
一、经营活动产生的现金流量：		
销售商品、提供劳务收到的现金		
收到的税费返还		
收到其他与经营活动有关的现金	1,285,880,898.93	745,445,973.66
经营活动现金流入小计	1,285,880,898.93	745,445,973.66
购买商品、接受劳务支付的现金		44,418,146.65
支付给职工以及为职工支付的现金	800,996.88	737,926.75
支付的各项税费	11,303,903.63	23,318,131.76
支付其他与经营活动有关的现金	1,365,401,434.23	115,657,869.69
经营活动现金流出小计	1,377,506,334.74	184,132,074.85
经营活动产生的现金流量净额	-91,625,435.81	561,313,898.81
二、投资活动产生的现金流量：		
收回投资收到的现金	200,988,107.49	
取得投资收益收到的现金	406,520,218.50	
处置固定资产、无形资产和其他长期资产收回的现金净额	28,518.72	
处置子公司及其他营业单位收到的现金净额		
收到其他与投资活动有关的现金	13,542,000,000.00	
投资活动现金流入小计	14,149,536,844.71	
购建固定资产、无形资产和其他长期资产支付的现金	409,363.39	1,589,796.64
投资支付的现金	604,500,000.00	275,000,000.00
取得子公司及其他营业单位支付		

的现金净额		
支付其他与投资活动有关的现金	16,542,000,000.00	
投资活动现金流出小计	17,146,909,363.39	276,589,796.64
投资活动产生的现金流量净额	-2,997,372,518.68	-276,589,796.64
三、筹资活动产生的现金流量：		
吸收投资收到的现金	3,885,292,858.99	23,891,488.13
取得借款收到的现金		
发行债券收到的现金		
收到其他与筹资活动有关的现金		
筹资活动现金流入小计	3,885,292,858.99	23,891,488.13
偿还债务支付的现金		181,700,000.00
分配股利、利润或偿付利息支付的现金	313,567,668.67	118,596,423.66
支付其他与筹资活动有关的现金		
筹资活动现金流出小计	313,567,668.67	300,296,423.66
筹资活动产生的现金流量净额	3,571,725,190.32	-276,404,935.53
四、汇率变动对现金及现金等价物的影响		
五、现金及现金等价物净增加额	482,727,235.83	8,319,166.64
加：期初现金及现金等价物余额	14,605,725.14	6,286,558.50
六、期末现金及现金等价物余额	497,332,960.97	14,605,725.14

7、合并所有者权益变动表

本期金额

单位：元

项目	本期												
	归属于母公司所有者权益										少数股东权益	所有者权益合计	
	股本	其他权益工具			资本公积	减：库存股	其他综合收益	专项储备	盈余公积	一般风险准备			未分配利润
优先股		永续债	其他										
一、上年期末余额	1,217,253,678.00				423,898,759.14	23,891,488.13	187,428.85	66,865.43	273,222,607.33		3,320,779,008.04	42,211,401.48	5,253,728,260.14
加：会计政策变更													
前期差错更正													
同一控制下企业合并													
其他													
二、本年期初余额	1,217,253,678.00				423,898,759.14	23,891,488.13	187,428.85	66,865.43	273,222,607.33		3,320,779,008.04	42,211,401.48	5,253,728,260.14
三、本期增减变动金额（减少以“-”号填列）	495,510,898.00				3,405,625,504.60	34,664,212.67	-2,240,809.24	252,113.39	83,082,873.06		2,301,343,171.15	39,053,490.22	6,287,963,028.51
（一）综合收益总额							-2,240,809.24				2,697,993,712.88	-95,715,529.98	2,600,037,373.66
（二）所有者投入和减少资本	100,257,535.00				3,813,138,277.52	34,664,212.67						131,901,780.00	4,010,633,379.85
1. 所有者投入的普通股	100,299,438.00				3,797,374,203.19							131,901,780.00	4,029,575,421.19
2. 其他权益工具持有者投入资本													
3. 股份支付计入所有者权益的金额					16,671,056.41	34,664,212.67							-17,993,156.26
4. 其他	-41,903.00				-906,982.08								-948,885.08
（三）利润分配									83,082,873.06		-396,650,541.73		-313,567,668.67
1. 提取盈余公积									83,082,873.06		-83,082,873.06		
2. 提取一般风险准备													

其他												
二、本年期初余额	1,013,645,331.00			596,165,245.66				218,078,530.92		1,905,199,892.28	21,208,469.91	3,754,297,469.77
三、本期增减变动金额 (减少以“-”号填列)	203,608,347.00			-172,266,486.52	23,891,488.13	187,428.85	66,865.43	55,144,076.41		1,415,579,115.76	21,002,931.57	1,499,430,790.37
(一) 综合收益总额						187,428.85				1,589,319,615.83	-1,863,918.43	1,587,643,126.25
(二) 所有者投入和减少资本	879,333.00			30,462,527.48	23,891,488.13						32,666,850.00	40,117,222.35
1. 所有者投入的普通股	879,333.00			23,012,155.13							32,666,850.00	56,558,338.13
2. 其他权益工具持有者投入资本												
3. 股份支付计入所有者权益的金额				7,450,372.35	23,891,488.13							-16,441,115.78
4. 其他												
(三) 利润分配								55,144,076.41		-173,740,500.07	-9,800,000.00	-128,396,423.66
1. 提取盈余公积								55,144,076.41		-55,144,076.41		
2. 提取一般风险准备												
3. 对所有者(或股东)的分配										-118,596,423.66	-9,800,000.00	-128,396,423.66
4. 其他												
(四) 所有者权益内部结转	202,729,014.00			-202,729,014.00								
1. 资本公积转增资本(或股本)	202,729,014.00			-202,729,014.00								
2. 盈余公积转增资本(或股本)												
3. 盈余公积弥补亏损												
4. 设定受益计划变动额结转留存收益												
5. 其他												
(五) 专项储备							66,865.43					66,865.43
1. 本期提取							1,372,734.00					1,372,734.00
2. 本期使用							-1,305,868.57					-1,305,868.57

(六) 其他													
四、本期期末余额	1,217,253,678.00				423,898,759.14	23,891,488.13	187,428.85	66,865.43	273,222,607.33		3,320,779,008.04	42,211,401.48	5,253,728,260.14

8、母公司所有者权益变动表

本期金额

单位：元

项目	本期										
	股本	其他权益工具			资本公积	减：库存股	其他综合收益	专项储备	盈余公积	未分配利润	所有者权益合计
		优先股	永续债	其他							
一、上年期末余额	1,217,253,678.00				16,071,194,145.95	23,891,488.13			109,921,006.40	779,661,034.00	18,154,138,376.22
加：会计政策变更											
前期差错更正											
其他											
二、本年期初余额	1,217,253,678.00				16,071,194,145.95	23,891,488.13			109,921,006.40	779,661,034.00	18,154,138,376.22
三、本期增减变动金额（减少以“－”号填列）	495,510,898.00				3,417,934,885.55	34,664,212.67			83,082,873.06	434,178,188.89	4,396,042,632.83
（一）综合收益总额										830,828,730.62	830,828,730.62
（二）所有者投入和减少资本	100,257,535.00				3,813,188,248.55	34,664,212.67					3,878,781,570.88
1. 所有者投入的普通股	100,299,438.00				3,797,424,174.22						3,897,723,612.22
2. 其他权益工具持有者投入资本											
3. 股份支付计入所有者权益的金额					16,671,056.41	34,664,212.67					-17,993,156.26
4. 其他	-41,903.00				-906,982.08						-948,885.08
（三）利润分配									83,082,873.06	-396,650,541.73	-313,567,668.67

1. 提取盈余公积									83,082,873.06	-83,082,873.06	
2. 对所有者(或股东)的分配										-313,567,668.67	-313,567,668.67
3. 其他											
(四) 所有者权益内部结转	395,253,363.00				-395,253,363.00						
1. 资本公积转增资本(或股本)	395,253,363.00				-395,253,363.00						
2. 盈余公积转增资本(或股本)											
3. 盈余公积弥补亏损											
4. 设定受益计划变动额结转留存收益											
5. 其他											
(五) 专项储备											
1. 本期提取											
2. 本期使用											
(六) 其他											
四、本期期末余额	1,712,764,576.00				19,489,129,031.50	58,555,700.80			193,003,879.46	1,213,839,222.89	22,550,181,009.05

上期金额

单位：元

项目	上期										
	股本	其他权益工具			资本公积	减：库存股	其他综合收益	专项储备	盈余公积	未分配利润	所有者权益合计
		优先股	永续债	其他							
一、上年期末余额	1,013,645,331.00				16,243,460,632.47				54,776,929.99	401,960,770.01	17,713,843,663.47
加：会计政策变更											
前期差错更正											
其他											

二、本年期初余额	1,013,645,331.00				16,243,460,632.47				54,776,929.99	401,960,770.01	17,713,843,663.47
三、本期增减变动金额（减少以“－”号填列）	203,608,347.00				-172,266,486.52	23,891,488.13			55,144,076.41	377,700,263.99	440,294,712.75
（一）综合收益总额										551,440,764.06	551,440,764.06
（二）所有者投入和减少资本	879,333.00				30,462,527.48	23,891,488.13					7,450,372.35
1. 所有者投入的普通股	879,333.00				23,012,155.13						23,891,488.13
2. 其他权益工具持有者投入资本											
3. 股份支付计入所有者权益的金额					7,450,372.35	23,891,488.13					-16,441,115.78
4. 其他											
（三）利润分配									55,144,076.41	-173,740,500.07	-118,596,423.66
1. 提取盈余公积									55,144,076.41	-55,144,076.41	
2. 对所有者（或股东）的分配										-118,596,423.66	-118,596,423.66
3. 其他											
（四）所有者权益内部结转	202,729,014.00				-202,729,014.00						
1. 资本公积转增资本（或股本）	202,729,014.00				-202,729,014.00						
2. 盈余公积转增资本（或股本）											
3. 盈余公积弥补亏损											
4. 设定受益计划变动额结转留存收益											
5. 其他											
（五）专项储备											
1. 本期提取											
2. 本期使用											

(六) 其他											
四、本期期末余额	1,217,253,678.00			16,071,194,145.95	23,891,488.13			109,921,006.40	779,661,034.00	18,154,138,376.22	

三、公司基本情况

1、公司概况

韵达控股股份有限公司(以下简称“公司”或“本公司”)原名宁波新海电气股份有限公司,系经宁波市人民政府甬政发(2002)156号文批准,由宁波新海投资开发有限公司整体变更设立,于2003年1月17日在宁波市工商行政管理局登记注册,取得注册号为3302002006137的营业执照。公司股票已于2007年3月6日在深圳证券交易所挂牌交易。

根据公司2016年第二次临时股东大会决议,并于2016年12月9日获取中国证券监督管理委员会核发的《关于核准宁波新海电气股份有限公司重大资产重组及向上海罗颀思投资管理有限公司等发行股份购买资产的批复》(证监许可[2016]3063号),以截至拟置出资产评估基准日全部资产及负债与上海韵达货运有限公司(以下简称“韵达货运”)全体股东持有的韵达货运100%股权的等值部分进行置换,并以发行股份的方式自韵达货运全体股东处购买置入资产与置出资产的差额部分。

2017年1月10日,根据公司2017年第一次临时股东大会决议,同意将公司全称由“宁波新海电气股份有限公司”变更为“韵达控股股份有限公司”;公司证券简称由“新海股份”变更为“韵达股份”,公司证券代码为“002120”。本次变更已于2017年1月11日在宁波市市场监督管理局办理了工商变更,变更后的统一社会信用代码:91330200144745634H。

公司于2018年1月2日收到中国证监会《关于核准韵达控股股份有限公司非公开发行股票的批复》(证监许可[2017]2340号),批复核准了韵达股份非公开发行不超过243,239,726股新股,公司已于2018年4月13日办理完毕本次发行新增股份登记申请。新增股份共计98,495,438股已于2018年4月23日在深圳证券交易所上市。非公开发行前本公司总股本为1,217,253,678股,非公开发行后总股本增至1,315,749,116股。

根据第六届董事会第二十五次会议、第六届监事会第二十次会议审议通过的《关于调整第二期限制性股票激励计划相关事项的议案》、《关于向激励对象首次授予第二期股权激励计划限制性股票的议案》,本激励计划首次授予的激励对象为公司部分董事、高级管理人员(不包括独立董事、监事)、公司及控股子公司的中层管理人员以及核心业务(技术)人员,合计288人,首次授予限制性股票数量为1,804,000股。本次授予的限制性股票的上市日期为2018年7月20日,本次限制性股票授予登记完成后,公司股份总数由1,315,749,116股增加至1,317,553,116股。

根据第六届董事会第十九次会议、第六届监事会第十五次会议和2017年年度股东大会审议通过的《关于回购注销部分已授予但尚未解锁的第一期限制性股票的议案》,同意公司对六名激励对象持有的尚未解锁的限制性股票41,903股进行回购注销的处理。2018年8月6日,公司完成了第一期股权激励部分股份回购注销的事项,本次限制性股票回购注销共涉及6名激励对象合计41,903股,本次回购注销完成后,公司股份总数由1,317,553,116股变更为1,317,511,213股。

根据2017年年度股东大会审议通过的公司2017年年度权益分派方案,本公司2017年年度权益分派方案为:以公司现有总股本1,317,511,213股为基数,向全体股东每10股派2.380000元人民币现金,同时,以资本公积金向全体股东每10股转增3股。2018年8月15日,公司2017年年度权益分派的股份在中国证券登记结算有限责任公司深圳分公司登记完成,公司股份总数由1,317,511,213股增加至1,712,764,576股。

截至2018年12月31日,本公司的注册资本为人民币1,712,764,576.00元;限售条件流通股1,400,393,769股,无限售条件流通股312,370,807股,总股本1,712,764,576股。

公司注册地址:浙江省宁波市慈溪市崇寿镇永清南路8号,办公地址:上海市青浦区盈港东路6679号,法定代表人为聂腾云。

本公司建立了股东大会、董事会、监事会的法人治理结构,本公司及其子公司(以下简称“本集团”、“集团”)主要经营范围:国内快递(邮政企业专营业务除外),国内航空运输代理,普通货运,仓储服务,汽车租赁服务,实业投资等。

本公司的控股股东为上海罗颀思投资管理有限公司,实际控制人为聂腾云、陈立英夫妇。

本财务报表及财务报表附注业经本公司第六届董事会第三十四次会议于2019年4月26日(董事会批准日,与审计报告日一致)批准。

2、合并财务报表范围

本财务报表本期合并范围的变动情况，详见相关章节。截至报告期末，纳入合并范围一级和二级子公司详见相关章节中的权益披露。

四、财务报表的编制基础

1、编制基础

本财务报表按照财政部颁布的企业会计准则及其应用指南、解释及其他有关规定（统称“企业会计准则”）编制。此外，本集团还按照中国证监会《公开发行证券的公司信息披露编报规则第15号—财务报告的一般规定》（2014年修订）披露有关财务信息。

2、持续经营

本财务报表以持续经营为基础列报。

本集团会计核算以权责发生制为基础。除某些金融工具外，本财务报表均以历史成本为计量基础。资产如果发生减值，则按照相关规定计提相应的减值准备。

五、重要会计政策及会计估计

公司是否需要遵守特殊行业的披露要求

参照披露

快递服务业

具体会计政策和会计估计提示：

本集团根据自身生产经营特点，确定固定资产折旧、无形资产摊销以及收入确认政策，具体会计政策见相关章节。

1、遵循企业会计准则的声明

本财务报表符合企业会计准则的要求，真实、完整地反映了本公司2018年12月31日的合并及公司财务状况以及2018年度的合并及公司经营成果和合并及公司现金流量等有关信息。

2、会计期间

本集团会计期间采用公历年度，即每年自1月1日起至12月31日止。

3、营业周期

本集团的营业周期为12个月。

4、记账本位币

本公司及境内子公司以人民币为记账本位币。本集团编制本财务报表时所采用的货币为人民币。

5、同一控制下和非同一控制下企业合并的会计处理方法

(1) 同一控制下的企业合并

对于同一控制下的企业合并，合并方在合并中取得的被合并方的资产、负债，除因会计政策不同而进行的调整以外，按合并日被合并方在最终控制方合并财务报表中的账面价值计量。合并对价的账面价值与合并中取得的净资产账面价值的差额调整资本公积，资本公积不足冲减的，调整留存收益。

通过多次交易分步实现同一控制下的企业合并

在个别财务报表中，以合并日持股比例计算的合并日应享有被合并方净资产在最终控制方合并财务报表中的账面价值的份额作为该项投资的初始投资成本；初始投资成本与合并前持有投资的账面价值加上合并日新支付对价的账面价值之和的差额，调整资本公积（股本溢价/资本溢价），资本公积不足冲减的，调整留存收益。

在合并财务报表中，合并方在合并中取得的被合并方的资产、负债，除因会计政策不同而进行的调整以外，按合并日在最终控制方合并财务报表中的账面价值计量；合并前持有投资的账面价值加上合并日新支付对价的账面价值之和，与合并中取得的净资产账面价值的差额，调整资本公积（股本溢价/资本溢价），资本公积不足冲减的，调整留存收益。合并方在取得被合并方控制权之前持有的长期股权投资，在取得原股权之日与合并方与被合并方同处于同一方最终控制之日孰晚日起至合并日之间已确认有关损益、其他综合收益和其他所有者权益变动，应分别冲减比较报表期间的期初留存收益或当期损益。

(2) 非同一控制下的企业合并

对于非同一控制下的企业合并，合并成本为购买日为取得对被购买方的控制权而付出的资产、发生或承担的负债以及发行的权益性证券的公允价值。在购买日，取得的被购买方的资产、负债及或有负债按公允价值确认。

对合并成本大于合并中取得的被购买方可辨认净资产公允价值份额的差额，确认为商誉，按成本扣除累计减值准备进行后续计量；对合并成本小于合并中取得的被购买方可辨认净资产公允价值份额的差额，经复核后计入当期损益。

通过多次交易分步实现非同一控制下的企业合并

在个别财务报表中，以购买日之前所持被购买方的股权投资的账面价值与购买日新增投资成本之和，作为该项投资的初始投资成本。购买日之前持有的股权投资因采用权益法核算而确认的其他综合收益，购买日对这部分其他综合收益不作处理，在处置该项投资时采用与被投资单位直接处置相关资产或负债相同的基础进行会计处理；因被投资方除净损益、其他综合收益和利润分配以外的其他所有者权益变动而确认的所有者权益，在处置该项投资时转入处置期间的当期损益。购买日之前持有的股权投资采用公允价值计量的，原计入其他综合收益的累计公允价值变动在改按成本法核算时转入当期损益。

在合并财务报表中，合并成本为购买日支付的对价与购买日之前已经持有的被购买方的股权在购买日的公允价值之和。对于购买日之前已经持有的被购买方的股权，按照该股权在购买日的公允价值进行重新计量，公允价值与其账面价值之间的差额计入当期收益；购买日之前已经持有的被购买方的股权涉及其他综合收益、其他所有者权益变动转为购买日当期收益，由于被投资方重新计量设定收益计划净负债或净资产变动而产生的其他综合收益除外。

(3) 企业合并中有关交易费用的处理

为进行企业合并发生的审计、法律服务、评估咨询等中介费用以及其他相关管理费用，于发生时计入当期损益。作为合并对价发行的权益性证券或债务性证券的交易费用，计入权益性证券或债务性证券的初始确认金额。

6、合并财务报表的编制方法

(1) 合并范围

合并财务报表的合并范围以控制为基础予以确定。控制，是指本公司拥有对被投资单位的权力，通过参与被投资单位的

相关活动而享有可变回报，并且有能力运用对被投资单位的权力影响其回报金额。子公司，是指被本公司控制的主体（含企业、被投资单位中可分割的部分、结构化主体等）。

（2）合并财务报表的编制方法

合并财务报表以本公司和子公司的财务报表为基础，根据其他有关资料，由本公司编制。在编制合并财务报表时，本公司和子公司的会计政策和会计期间要求保持一致，公司间的重大交易和往来余额予以抵销。

在报告期内因同一控制下企业合并增加的子公司以及业务，视同该子公司以及业务自同受最终控制方控制之日起纳入本公司的合并范围，将其自同受最终控制方控制之日起的经营成果、现金流量分别纳入合并利润表、合并现金流量表中。

在报告期内因非同一控制下企业合并增加的子公司以及业务，将该子公司以及业务自购买日至报告期末的收入、费用、利润纳入合并利润表，将其现金流量纳入合并现金流量表。

子公司的股东权益中不属于本公司所拥有的部分，作为少数股东权益在合并资产负债表中股东权益项下单独列示；子公司当期净损益中属于少数股东权益的份额，在合并利润表中净利润项目下以“少数股东损益”项目列示。少数股东分担的子公司的亏损超过了少数股东在该子公司期初所有者权益中所享有的份额，其余额仍冲减少数股东权益。

（3）购买子公司少数股东股权

因购买少数股权新取得的长期股权投资成本与按照新增持股比例计算应享有子公司自购买日或合并日开始持续计算的净资产份额之间的差额，以及在不丧失控制权的情况下因部分处置对子公司的股权投资而取得的处置价款与处置长期股权投资相对应享有子公司自购买日或合并日开始持续计算的净资产份额之间的差额，均调整合并资产负债表中的资本公积，资本公积不足冲减的，调整留存收益。

（4）丧失子公司控制权的处理

因处置部分股权投资或其他原因丧失了对原有子公司控制权的，剩余股权按照其在丧失控制权日的公允价值进行重新计量；处置股权取得的对价与剩余股权公允价值之和，减去按原持股比例计算应享有原有子公司自购买日开始持续计算的净资产账面价值的份额与商誉之和，形成的差额计入丧失控制权当期的投资收益。

与原有子公司的股权投资相关的其他综合收益等，在丧失控制权时转入当期损益，由于被投资方重新计量设定收益计划净负债或净资产变动而产生的其他综合收益除外。

7、合营安排分类及共同经营会计处理方法

合营安排，是指一项由两个或两个以上的参与方共同控制的安排。本集团合营安排分为共同经营和合营企业。

（1）共同经营

共同经营是指本集团享有该安排相关资产且承担该安排相关负债的合营安排。

本集团确认与共同经营中利益份额相关的下列项目，并按照相关企业会计准则的规定进行会计处理：

- A、确认单独所持有的资产，以及按其份额确认共同持有的资产；
- B、确认单独所承担的负债，以及按其份额确认共同承担的负债；
- C、确认出售其享有的共同经营产出份额所产生的收入；
- D、按其份额确认共同经营因出售产出所产生的收入；
- E、确认单独所发生的费用，以及按其份额确认共同经营发生的费用。

（2）合营企业

合营企业是指本集团仅对该安排的净资产享有权利的合营安排。

本集团按照长期股权投资有关权益法核算的规定对合营企业的投资进行会计处理。

8、现金及现金等价物的确定标准

现金是指库存现金以及可以随时用于支付的存款。现金等价物，是指本集团持有的期限短、流动性强、易于转换为已知金额现金、价值变动风险很小的投资。

9、外币业务和外币报表折算

本集团发生外币业务，按交易发生日的即期汇率折算为记账本位币金额。

资产负债表日，对外币货币性项目，采用资产负债表日即期汇率折算。因资产负债表日即期汇率与初始确认时或者前一资产负债表日即期汇率不同而产生的汇兑差额，计入当期损益；对以历史成本计量的外币非货币性项目，仍采用交易发生日的即期汇率折算；对以公允价值计量的外币非货币性项目，采用公允价值确定日的即期汇率折算，折算后的记账本位币金额与原记账本位币金额的差额，计入当期损益。

10、金融工具

金融工具是指形成一个企业的金融资产，并形成其他单位的金融负债或权益工具的合同。

(1) 金融工具的确认和终止确认

本集团于成为金融工具合同的一方时确认一项金融资产或金融负债。

金融资产满足下列条件之一的，终止确认：

- ① 收取该金融资产现金流量的合同权利终止；
- ② 该金融资产已转移，且符合下述金融资产转移的终止确认条件。

金融负债的现时义务全部或部分已经解除的，终止确认该金融负债或其一部分。本集团（债务人）与债权人之间签订协议，以承担新金融负债方式替换现存金融负债，且新金融负债与现存金融负债的合同条款实质上不同的，终止确认现存金融负债，并同时确认新金融负债。

以常规方式买卖金融资产，按交易日进行会计确认和终止确认。

(2) 金融资产分类和计量

本集团的金融资产于初始确认时分为以下四类：以公允价值计量且其变动计入当期损益的金融资产、持有至到期投资、应收款项、可供出售金融资产。

金融资产在初始确认时以公允价值计量。对于以公允价值计量且其变动计入当期损益的金融资产，相关交易费用直接计入当期损益，其他类别的金融资产相关交易费用计入其初始确认金额。

以公允价值计量且其变动计入当期损益的金融资产

以公允价值计量且其变动计入当期损益的金融资产，包括交易性金融资产和初始确认时指定为以公允价值计量且其变动计入当期损益的金融资产。对于此类金融资产，采用公允价值进行后续计量，公允价值变动形成的利得或损失以及与该等金融资产相关的股利和利息收入计入当期损益。

持有至到期投资

持有至到期投资，是指到期日固定、回收金额固定或可确定，且本集团有明确意图和能力持有至到期的非衍生金融资产。持有至到期投资采用实际利率法，按照摊余成本进行后续计量，其终止确认、发生减值或摊销产生的利得或损失，均计入当期损益。

应收款项

应收款项，是指在活跃市场中没有报价、回收金额固定或可确定的非衍生金融资产，包括应收账款和其他应收款等（附注三、12）。应收款项采用实际利率法，按摊余成本进行后续计量，在终止确认、发生减值或摊销时产生的利得或损失，计入当期损益。

可供出售金融资产

可供出售金融资产，是指初始确认时即指定为可供出售的非衍生金融资产，以及除上述金融资产类别以外的金融资产。可供出售金融资产采用公允价值进行后续计量，其折溢价采用实际利率法摊销并确认为利息收入。除减值损失及外币货币性金融资产的汇兑差额确认为当期损益外，可供出售金融资产的公允价值变动确认为其他综合收益，在该金融资产终止确认时转出，计入当期损益。与可供出售金融资产相关的股利或利息收入，计入当期损益。

对于在活跃市场中没有报价且其公允价值不能可靠计量的权益工具投资，以及与该权益工具挂钩并须通过交付该权益工具结算的衍生金融资产，按成本计量。

（3）金融负债分类和计量

本集团的金融负债于初始确认时分类为：以公允价值计量且其变动计入当期损益的金融负债、其他金融负债。对于未划分为以公允价值计量且其变动计入当期损益的金融负债的，相关交易费用计入其初始确认金额。

以公允价值计量且其变动计入当期损益的金融负债

以公允价值计量且其变动计入当期损益的金融负债，包括交易性金融负债和初始确认时指定为以公允价值计量且其变动计入当期损益的金融负债。对于此类金融负债，按照公允价值进行后续计量，公允价值变动形成的利得或损失以及与该等金融负债相关的股利和利息支出计入当期损益。

其他金融负债

与在活跃市场中没有报价、公允价值不能可靠计量的权益工具挂钩并须通过交付该权益工具结算的衍生金融负债，按照成本进行后续计量。其他金融负债采用实际利率法，按摊余成本进行后续计量，终止确认或摊销产生的利得或损失计入当期损益。

金融负债与权益工具的区分

金融负债，是指符合下列条件之一的负债：

- ①向其他方交付现金或其他金融资产合同义务。
- ②在潜在不利条件下，与其他方交换金融资产或金融负债的合同义务。
- ③将来须用或可用企业自身权益工具进行结算的非衍生工具合同，且企业根据该合同将交付可变数量的自身权益工具。
- ④将来须用或可用企业自身权益工具进行结算的衍生工具合同，但以固定数量的自身权益工具交换固定金额的现金或其他金融资产的衍生工具合同除外。

权益工具，是指能证明拥有某个企业在扣除所有负债后的资产中剩余权益的合同。

如果本集团不能无条件地避免以交付现金或其他金融资产来履行一项合同义务，则该合同义务符合金融负债的定义。

如果一项金融工具须用或可用本集团自身权益工具进行结算，需要考虑用于结算该工具的本集团自身权益工具，是作为现金或其他金融资产的替代品，还是为了使该工具持有方享有在发行方扣除所有负债后的资产中的剩余权益。如果是前者，该工具是本集团的金融负债；如果是后者，该工具是本集团的权益工具。

（4）金融工具的公允价值

金融资产和金融负债的公允价值确定方法见相关章节。

（5）金融资产减值

除了以公允价值计量且其变动计入当期损益的金融资产外，本集团于资产负债表日对其他金融资产的账面价值进行检查，有客观证据表明该金融资产发生减值的，计提减值准备。表明金融资产发生减值的客观证据，是指金融资产初始确认后实际发生的、对该金融资产的预计未来现金流量有影响，且企业能够对该影响进行可靠计量的事项。

金融资产发生减值的客观证据，包括下列可观察到的情形：

- ①发行方或债务人发生严重财务困难；
- ②债务人违反了合同条款，如偿付利息或本金发生违约或逾期等；
- ③本集团出于经济或法律等方面因素的考虑，对发生财务困难的债务人作出让步；
- ④债务人很可能倒闭或者进行其他财务重组；
- ⑤因发行方发生重大财务困难，导致金融资产无法在活跃市场继续交易；

⑥无法辨认一组金融资产中的某项资产的现金流量是否已经减少，但根据公开的数据对其进行总体评价后发现，该组金融资产自初始确认以来的预计未来现金流量确已减少且可计量，包括：

- 该组金融资产的债务人支付能力逐步恶化；
- 债务人所在国家或地区经济出现了可能导致该组金融资产无法支付的状况；

⑦债务人经营所处的技术、市场、经济或法律环境等发生重大不利变化，使权益工具投资人可能无法收回投资成本；

⑧权益工具投资的公允价值发生严重或非暂时性下跌，如权益工具投资于资产负债表日的公允价值低于其初始投资成本超过50%（含50%）或低于其初始投资成本持续时间超过12个月（含12个月）。

低于其初始投资成本持续时间超过12个月（含12个月）是指，权益工具投资公允价值月度均值连续12个月均低于其初始投资成本

⑨其他表明金融资产发生减值的客观证据。

以摊余成本计量的金融资产

如果有客观证据表明该金融资产发生减值，则将该金融资产的账面价值减记至预计未来现金流量（不包括尚未发生的未来信用损失）现值，减记金额计入当期损益。预计未来现金流量现值，按照该金融资产原实际利率折现确定，并考虑相关担保物的价值。

对单项金额重大的金融资产单独进行减值测试，如有客观证据表明其已发生减值，确认减值损失，计入当期损益；对单项金额不重大的金融资产，单独进行减值测试或包括在具有类似信用风险特征的金融资产组合中进行减值测试。

单独测试未发生减值的金融资产（包括单项金额重大和不重大的金融资产），包括在具有类似信用风险特征的金融资产组合中再进行减值测试；已单项确认减值损失的金融资产，不包括在具有类似信用风险特征的金融资产组合中进行减值测试。

本集团对以摊余成本计量的金融资产确认减值损失后，如有客观证据表明该金融资产价值已恢复，且客观上与确认该损失后发生的事项有关，原确认的减值损失予以转回，计入当期损益。但是，该转回后的账面价值不超过假定不计提减值准备

情况下该金融资产在转回日的摊余成本。

可供出售金融资产

如果有客观证据表明该金融资产发生减值，原直接计入其他综合收益的因公允价值下降形成的累计损失，予以转出，计入当期损益。该转出的累计损失，为可供出售金融资产的初始取得成本扣除已收回本金和已摊销金额、当前公允价值和原已计入损益的减值损失后的余额。

对于已确认减值损失的可供出售债务工具，在随后的会计期间公允价值已上升且客观上与确认原减值损失确认后发生的事项有关的，原确认的减值损失予以转回，计入当期损益。可供出售权益工具投资发生的减值损失，不通过损益转回。

以成本计量的金融资产

在活跃市场中没有报价且其公允价值不能可靠计量的权益工具投资，或与该权益工具挂钩并须通过交付该权益工具结算的衍生金融资产发生减值时，将该金融资产的账面价值，与按照类似金融资产当时市场收益率对未来现金流量折现确定的现值之间的差额，确认为减值损失，计入当期损益。发生的减值损失一经确认，不得转回。

(6) 金融资产转移

金融资产转移，是指将金融资产让与或交付给该金融资产发行方以外的另一方（转入方）。

本集团已将金融资产所有权上几乎所有的风险和报酬转移给转入方的，终止确认该金融资产；保留了金融资产所有权上几乎所有的风险和报酬的，不终止确认该金融资产。

本集团既没有转移也没有保留金融资产所有权上几乎所有的风险和报酬的，分别下列情况处理：放弃了对该金融资产控制的，终止确认该金融资产并确认产生的资产和负债；未放弃对该金融资产控制的，按照其继续涉入所转移金融资产的程度确认有关金融资产，并相应确认有关负债。

(7) 金融资产和金融负债的抵销

当本集团具有抵销已确认金融资产和金融负债的法定权利，且目前可执行该种法定权利，同时本集团计划以净额结算或同时变现该金融资产和清偿该金融负债时，金融资产和金融负债以相互抵销后的金额在资产负债表内列示。除此以外，金融资产和金融负债在资产负债表内分别列示，不予相互抵销。

11、应收票据及应收账款

(1) 单项金额重大并单独计提坏账准备的应收款项

单项金额重大的判断依据或金额标准	期末余额达到 100 万元（含 100 万元）以上的应收款项为单项金额重大的应收款项。
单项金额重大并单项计提坏账准备的计提方法	对于单项金额重大的应收款项单独进行减值测试，有客观证据表明发生了减值，根据其未来现金流量现值低于其账面价值的差额计提坏账准备。单项金额重大经单独测试未发生减值的应收款项，再按组合计提坏账准备。

(2) 按信用风险特征组合计提坏账准备的应收款项

组合名称	坏账准备计提方法
组合 1（账龄状态）	账龄分析法
组合 2（押金、保证金及备用金）	余额百分比法
组合 3（合并范围内的关联方应收款）	其他方法

组合中，采用账龄分析法计提坏账准备的：

√ 适用 □ 不适用

账龄	应收账款计提比例	其他应收款计提比例
1 年以内（含 1 年）	5.00%	5.00%
1—2 年	20.00%	20.00%
2—3 年	50.00%	50.00%
3 年以上	100.00%	100.00%

组合中，采用余额百分比法计提坏账准备的：

√ 适用 □ 不适用

组合名称	应收账款计提比例	其他应收款计提比例
组合 2（押金、保证金及备用金）	5.00%	5.00%

组合中，采用其他方法计提坏账准备的：

√ 适用 □ 不适用

组合名称	应收账款计提比例	其他应收款计提比例
组合 3（合并范围内的关联方应收款）	0.00%	0.00%

(3) 单项金额不重大但单独计提坏账准备的应收款项

单项计提坏账准备的理由	涉诉款项、客户信用状况恶化的应收款项
坏账准备的计提方法	根据其未来现金流量现值低于其账面价值的差额计提坏账准备

12、存货

公司是否需要遵守特殊行业的披露要求

参照披露

快递服务业

(1) 存货的分类

本集团存货分为库存商品、周转材料、发出商品等。

(2) 发出存货的计价方法

本集团存货取得时按实际成本计价。库存商品、周转材料、发出商品等发出时采用移动加权平均法计价。

(3) 存货可变现净值的确定依据及存货跌价准备的计提方法

存货可变现净值是按存货的估计售价减去至完工时估计将要发生的成本、估计的销售费用以及相关税费后的金额。在确定存货的可变现净值时，以取得的确凿证据为基础，同时考虑持有存货的目的以及资产负债表日后事项的影响。

资产负债表日，存货成本高于其可变现净值的，计提存货跌价准备。本集团通常按照单个存货项目计提存货跌价准备，资产负债表日，以前减记存货价值的影响因素已经消失的，存货跌价准备在原已计提的金额内转回。

(4) 存货的盘存制度

本集团存货盘存制度采用永续盘存制。

(5) 低值易耗品和包装物的摊销方法

本集团低值易耗品领用时采用一次转销法摊销。

周转用包装物按照预计的使用次数分次计入成本费用。

13、持有待售资产

14、长期股权投资

长期股权投资包括对子公司、合营企业和联营企业的权益性投资。本集团能够对被投资单位施加重大影响的，为本集团的联营企业。

(1) 初始投资成本确定

形成企业合并的长期股权投资：同一控制下企业合并取得的长期股权投资，在合并日按照取得被合并方所有者权益在最终控制方合并财务报表中的账面价值份额作为投资成本；非同一控制下企业合并取得的长期股权投资，按照合并成本作为长期股权投资的投资成本。

对于其他方式取得的长期股权投资：支付现金取得的长期股权投资，按照实际支付的购买价款作为初始投资成本；发行权益性证券取得的长期股权投资，以发行权益性证券的公允价值作为初始投资成本。

(2) 后续计量及损益确认方法

对子公司的投资，采用成本法核算，除非投资符合持有待售的条件；对联营企业和合营企业的投资，采用权益法核算。

采用成本法核算的长期股权投资，除取得投资时实际支付的价款或对价中包含的已宣告但尚未发放的现金股利或利润外，被投资单位宣告分派的现金股利或利润，确认为投资收益计入当期损益。

采用权益法核算的长期股权投资，初始投资成本大于投资时应享有被投资单位可辨认净资产公允价值份额的，不调整长期股权投资的投资成本；初始投资成本小于投资时应享有被投资单位可辨认净资产公允价值份额的，对长期股权投资的账面价值进行调整，差额计入投资当期的损益。

采用权益法核算时，按照应享有或应分担的被投资单位实现的净损益和其他综合收益的份额，分别确认投资收益和其他综合收益，同时调整长期股权投资的账面价值；按照被投资单位宣告分派的利润或现金股利计算应享有的部分，相应减少长期股权投资的账面价值；被投资单位除净损益、其他综合收益和利润分配以外所有者权益的其他变动，调整长期股权投资的账面价值并计入资本公积（其他资本公积）。在确认应享有被投资单位净损益的份额时，以取得投资时被投资单位各项可辨认资产等的公允价值为基础，并按照本集团的会计政策及会计期间，对被投资单位的净利润进行调整后确认。

因追加投资等原因能够对被投资单位施加重大影响或实施共同控制但不构成控制的，在转换日，按照原股权的公允价值加上新增投资成本之和，作为改按权益法核算的初始投资成本。原股权于转换日的公允价值与账面价值之间的差额，以及原计入其他综合收益的累计公允价值变动转入改按权益法核算的当期损益。

因处置部分股权投资等原因丧失了对被投资单位的共同控制或重大影响的，处置后的剩余股权在丧失共同控制或重大影响之日改按《企业会计准则第22号—金融工具确认和计量》进行会计处理，公允价值与账面价值之间的差额计入当期损益。原股权投资因采用权益法核算而确认的其他综合收益，在终止采用权益法核算时采用与被投资单位直接处置相关资产或负债相同的基础进行会计处理；原股权投资相关的其他所有者权益变动转入当期损益。

因处置部分股权投资等原因丧失了对被投资单位的控制的，处置后的剩余股权能够对被投资单位实施共同控制或施加重大影响的，改按权益法核算，并对该剩余股权视同自取得时即采用权益法核算进行调整；处置后的剩余股权不能对被投资单位实施共同控制或施加重大影响的，改按《企业会计准则第22号—金融工具确认和计量》的有关规定进行会计处理，其在丧失控制之日的公允价值与账面价值之间的差额计入当期损益。

因其他投资方增资而导致本公司持股比例下降、从而丧失控制权但能对被投资单位实施共同控制或施加重大影响的，按照新的持股比例确认本公司应享有的被投资单位因增资扩股而增加净资产的份额，与应结转持股比例下降部分所对应的长期

股权投资原账面价值之间的差额计入当期损益；然后，按照新的持股比例视同自取得投资时即采用权益法核算进行调整。

本集团与联营企业及合营企业之间发生的未实现内部交易损益按照持股比例计算归属于本集团的部分，在抵销基础上确认投资损益。但本集团与被投资单位发生的未实现内部交易损失，属于所转让资产减值损失的，不予以抵销。

(3) 确定对被投资单位具有共同控制、重大影响的依据

共同控制，是指按照相关约定对某项安排所共有的控制，并且该安排的相关活动必须经过分享控制权的参与方一致同意后才能决策。在判断是否存在共同控制时，首先判断是否由所有参与方或参与方组合集体控制该安排，其次再判断该安排相关活动的决策是否必须经过这些集体控制该安排的参与方一致同意。如果所有参与方或一组参与方必须一致行动才能决定某项安排的相关活动，则认为所有参与方或一组参与方集体控制该安排；如果存在两个或两个以上的参与方组合能够集体控制某项安排的，不构成共同控制。判断是否存在共同控制时，不考虑享有的保护性权利。

重大影响，是指投资方对被投资单位的财务和经营政策有参与决策的权力，但并不能够控制或者与其他方一起共同控制这些政策的制定。在确定能否对被投资单位施加重大影响时，考虑投资方直接或间接持有被投资单位的表决权股份以及投资方及其他方持有的当期可执行潜在表决权在假定转换为对被投资方单位的股权后产生的影响，包括被投资单位发行的当期可转换的认股权证、股份期权及可转换公司债券等的影响。

当本公司直接或通过子公司间接拥有被投资单位20%（含20%）以上但低于50%的表决权股份时，一般认为对被投资单位具有重大影响，除非有明确证据表明该种情况下不能参与被投资单位的生产经营决策，不形成重大影响；本集团拥有被投资单位20%（不含）以下的表决权股份时，一般不认为对被投资单位具有重大影响，除非有明确证据表明该种情况下能够参与被投资单位的生产经营决策，形成重大影响。

(4) 减值测试方法及减值准备计提方法

对子公司、联营企业及合营企业的投资，计提资产减值的方法见第十一节财务报告相关章节。

15、投资性房地产

投资性房地产计量模式

成本法计量

折旧或摊销方法

投资性房地产是指为赚取租金或资本增值，或两者兼有而持有的房地产。本集团投资性房地产是指已出租的建筑物。

本集团投资性房地产按照取得时的成本进行初始计量，并按照固定资产的有关规定，按期计提折旧或摊销。

采用成本模式进行后续计量的投资性房地产，计提资产减值方法见第十一节财务报告相关章节。

投资性房地产出售、转让、报废或毁损的处置收入扣除其账面价值和相关税费后的差额计入当期损益。

16、固定资产

(1) 确认条件

本集团固定资产是指为生产商品、提供劳务、出租或经营管理而持有的，使用寿命超过一个会计年度的有形资产。与该固定资产有关的经济利益很可能流入企业，并且该固定资产的成本能够可靠地计量时，固定资产才能予以确认。本集团固定资产按照取得时的实际成本进行初始计量。

(2) 折旧方法

类别	折旧方法	折旧年限	残值率	年折旧率
房屋及建筑物	年限平均法	20	5	4.75
机器设备	年限平均法	10	5	9.50
电子设备	年限平均法	3	5	31.67
运输设备	年限平均法	4	5	23.75
办公设备	年限平均法	5	5	19.00

其中，已计提减值准备的固定资产，还应扣除已计提的固定资产减值准备累计金额计算确定折旧率。

公司需要遵守《深圳证券交易所行业信息披露指引第 9 号——上市公司从事快递服务业务》的披露要求

(3) 融资租入固定资产的认定依据、计价和折旧方法

当本集团租入的固定资产符合下列一项或数项标准时，确认为融资租入固定资产：①在租赁期届满时，租赁资产的所有权转移给本集团。②本集团有购买租赁资产的选择权，所订立的购买价款预计将远低于行使选择权时租赁资产的公允价值，因而在租赁开始日就可以合理确定本集团将会行使这种选择权。③即使资产的所有权不转移，但租赁期占租赁资产使用寿命的大部分。④本集团在租赁开始日的最低租赁付款额现值，几乎相当于租赁开始日租赁资产公允价值。⑤租赁资产性质特殊，如果不作较大改造，只有本集团才能使用。融资租赁租入的固定资产，按租赁开始日租赁资产公允价值与最低租赁付款额的现值两者中较低者，作为入账价值。最低租赁付款额作为长期应付款的入账价值，其差额作为未确认融资费用。在租赁谈判和签订租赁合同过程中发生的，可归属于租赁项目的手续费、律师费、差旅费、印花税等初始直接费用，计入租入资产价值。未确认融资费用在租赁期内各个期间采用实际利率法进行分摊。融资租入的固定资产采用与自有固定资产一致的政策计提租赁资产折旧。能够合理确定租赁期届满时将会取得租赁资产所有权的，在租赁资产尚可使用年限内计提折旧；无法合理确定租赁期届满时能够取得租赁资产所有权的，在租赁期与租赁资产尚可使用年限两者中较短的期间内计提折旧。

(4) 每年年度终了，本集团对固定资产的使用寿命、预计净残值和折旧方法进行复核。

使用寿命预计数与原先估计数有差异的，调整固定资产使用寿命；预计净残值预计数与原先估计数有差异的，调整预计净残值。

(5) 固定资产的减值测试方法、减值准备计提方法

详见第十一节 五、22。

17、在建工程

公司是否需要遵守特殊行业的披露要求

参照披露

快递服务业

本集团在建工程成本按实际工程支出确定，包括在建期间发生的各项必要工程支出、工程达到预定可使用状态前的应予资本化的借款费用以及其他相关费用等。

在建工程在达到预定可使用状态时转入固定资产。

在建工程计提资产减值方法见第十一节财务报告中相关内容。

18、借款费用

(1) 借款费用资本化的确认原则

本集团发生的借款费用，可直接归属于符合资本化条件的资产的购建或者生产的，予以资本化，计入相关资产成本；其他借款费用，在发生时根据其发生额确认为费用，计入当期损益。借款费用同时满足下列条件的，开始资本化：

- ① 资产支出已经发生，资产支出包括为购建或者生产符合资本化条件的资产而以支付现金、转移非现金资产或者承担带息债务形式发生的支出；
- ② 借款费用已经发生；
- ③ 为使资产达到预定可使用或者可销售状态所必要的购建或者生产活动已经开始。

(2) 借款费用资本化期间

本集团购建或者生产符合资本化条件的资产达到预定可使用或者可销售状态时，借款费用停止资本化。在符合资本化条件的资产达到预定可使用或者可销售状态之后所发生的借款费用，在发生时根据其发生额确认为费用，计入当期损益。

符合资本化条件的资产在购建或者生产过程中发生非正常中断、且中断时间连续超过3个月的，暂停借款费用的资本化；正常中断期间的借款费用继续资本化。

(3) 借款费用资本化率以及资本化金额的计算方法

专门借款当期实际发生的利息费用，减去尚未动用的借款资金存入银行取得的利息收入或进行暂时性投资取得的投资收益后的金额予以资本化；一般借款根据累计资产支出超过专门借款部分的资产支出加权平均数乘以所占用一般借款的资本化率，确定资本化金额。资本化率根据一般借款的加权平均利率计算确定。

资本化期间内，外币专门借款的汇兑差额全部予以资本化；外币一般借款的汇兑差额计入当期损益。

19、生物资产

20、油气资产

21、无形资产

(1) 计价方法、使用寿命、减值测试

本集团无形资产包括土地使用权、计算机软件。

无形资产按照成本进行初始计量，并于取得无形资产时分析判断其使用寿命。使用寿命为有限的，自无形资产可供使用时起，采用能反映与该资产有关的经济利益的预期实现方式的摊销方法，在预计使用年限内摊销；无法可靠确定预期实现方式的，采用直线法摊销；使用寿命不确定的无形资产，不作摊销。

使用寿命有限的无形资产摊销方法如下：

类 别	使用寿命	摊销方法	备注
计算机软件	3年、5年、10年	直线法	计算机软件
土地使用权	50年	直线法	土地使用权

本集团于每年年度终了，对使用寿命有限的无形资产的使用寿命及摊销方法进行复核，与以前估计不同的，调整原先估计数，并按会计估计变更处理。

资产负债表日预计某项无形资产已经不能给企业带来未来经济利益的，将该项无形资产的账面价值全部转入当期损益。

无形资产计提资产减值方法见第十一节财务报告中相关内容。

(2) 内部研究开发支出会计政策

本集团将内部研究开发项目的支出，区分为研究阶段支出和开发阶段支出。

研究阶段的支出，于发生时计入当期损益。

开发阶段的支出，同时满足下列条件的，才能予以资本化，即：完成该无形资产以使其能够使用或出售在技术上具有可行性；具有完成该无形资产并使用或出售的意图；无形资产产生经济利益的方式，包括能够证明运用该无形资产生产的产品存在市场或无形资产自身存在市场，无形资产将在内部使用的，能够证明其有用性；有足够的技术、财务资源和其他资源支持，以完成该无形资产的开发，并有能力使用或出售该无形资产；归属于该无形资产开发阶段的支出能够可靠地计量。不满足上述条件的开发支出计入当期损益。

本集团研究开发项目在满足上述条件，通过技术可行性及经济可行性研究，形成项目立项后，进入开发阶段。

已资本化的开发阶段的支出在资产负债表上列示为开发支出，自该项目达到预定用途之日转为无形资产。

22、长期资产减值

对子公司、联营企业和合营企业的长期股权投资、采用成本模式进行后续计量的投资性房地产、固定资产、在建工程、无形资产（存货、递延所得税资产、金融资产除外）的资产减值，按以下方法确定：

于资产负债表日判断资产是否存在可能发生减值的迹象，存在减值迹象的，本集团将估计其可收回金额，进行减值测试。对因企业合并所形成的商誉、使用寿命不确定的无形资产和尚未达到可使用状态的无形资产无论是否存在减值迹象，每年都进行减值测试。

可收回金额根据资产的公允价值减去处置费用后的净额与资产预计未来现金流量的现值两者之间较高者确定。本集团以单项资产为基础估计其可收回金额；难以对单项资产的可收回金额进行估计的，以该资产所属的资产组为基础确定资产组的可收回金额。资产组的认定，以资产组产生的主要现金流入是否独立于其他资产或者资产组的现金流入为依据。

当资产或资产组的可收回金额低于其账面价值时，本集团将其账面价值减记至可收回金额，减记的金额计入当期损益，同时计提相应的资产减值准备。

就商誉的减值测试而言，对于因企业合并形成的商誉的账面价值，自购买日起按照合理的方法分摊至相关的资产组；难以分摊至相关的资产组的，将其分摊至相关的资产组组合。相关的资产组或资产组组合，是能够从企业合并的协同效应中受益的资产组或者资产组组合，且不大于本集团确定的报告分部。

减值测试时，如与商誉相关的资产组或者资产组组合存在减值迹象的，首先对不包含商誉的资产组或者资产组组合进行减值测试，计算可收回金额，确认相应的减值损失。然后对包含商誉的资产组或者资产组组合进行减值测试，比较其账面价值与可收回金额，如可收回金额低于账面价值的，确认商誉的减值损失。

资产减值损失一经确认，在以后会计期间不再转回。

23、长期待摊费用

本集团发生的长期待摊费用按实际成本计价，并按预计受益期限平均摊销。对不能使以后会计期间受益的长期待摊费用

项目，其摊余价值全部计入当期损益。

24、职工薪酬

(1) 短期薪酬的会计处理方法

本集团在职工提供服务的会计期间，将实际发生的职工工资、奖金、按规定的基准和比例为职工缴纳的医疗保险费、工伤保险费和生育保险费等社会保险费和住房公积金，确认为负债，并计入当期损益或相关资产成本。如果该负债预期在职工提供相关服务的年度报告期结束后十二个月内不能完全支付，且财务影响重大的，则该负债将以折现后的金额计量。

(2) 离职后福利的会计处理方法

离职后福利计划包括设定提存计划和设定受益计划。其中，设定提存计划，是指向独立的基金缴存固定费用后，企业不再承担进一步支付义务的离职后福利计划；设定受益计划，是指除设定提存计划以外的离职后福利计划。

设定提存计划

设定提存计划包括基本养老保险、失业保险等。

在职工提供服务的会计期间，根据设定提存计划计算的应缴存金额确认为负债，并计入当期损益或相关资产成本。

(3) 辞退福利的会计处理方法

本集团向职工提供辞退福利的，在下列两者孰早日确认辞退福利产生的职工薪酬负债，并计入当期损益：本集团不能单方面撤回因解除劳动关系计划或裁减建议所提供的辞退福利时；本集团确认与涉及支付辞退福利的重组相关的成本或费用时。

实行职工内部退休计划的，在正式退休日之前的经济补偿，属于辞退福利，自职工停止提供服务日至正常退休日期间，拟支付的内退职工工资和缴纳的社会保险费等一次性计入当期损益。正式退休日期之后的经济补偿（如正常养老退休金），按照离职后福利处理。

(4) 其他长期职工福利的会计处理方法

本集团向职工提供的其他长期职工福利，符合设定提存计划条件的，按照上述关于设定提存计划的有关规定进行处理。符合设定受益计划的，按照上述关于设定受益计划的有关规定进行处理，但相关职工薪酬成本中“重新计量设定受益计划净负债或净资产所产生的变动”部分计入当期损益或相关资产成本。

25、预计负债

如果与或有事项相关的义务同时符合以下条件，本集团将其确认为预计负债：

- (1) 该义务是本集团承担的现时义务；
- (2) 该义务的履行很可能导致经济利益流出本集团；
- (3) 该义务的金额能够可靠地计量。

预计负债按照履行相关现时义务所需支出的最佳估计数进行初始计量，并综合考虑与或有事项有关的风险、不确定性和货币时间价值等因素。货币时间价值影响重大的，通过对相关未来现金流出进行折现后确定最佳估计数。本集团于资产负债

表日对预计负债的账面价值进行复核，并对账面价值进行调整以反映当前最佳估计数。

如果清偿已确认预计负债所需支出全部或部分预期由第三方或其他方补偿，则补偿金额只能在基本确定能收到时，作为资产单独确认。确认的补偿金额不超过所确认负债的账面价值。

26、股份支付

(1) 股份支付的种类

本集团股份支付为以权益结算的股份支付。

(2) 权益工具公允价值的确定方法

本集团对于授予的存在活跃市场的期权等权益工具，按照活跃市场中的报价确定其公允价值。

(3) 确认可行权权益工具最佳估计的依据

等待期内每个资产负债表日，本集团根据最新取得的可行权职工人数变动等后续信息作出最佳估计，修正预计可行权的权益工具数量。在可行权日，最终预计可行权权益工具的数量应当与实际可行权数量一致。

(4) 实施、修改、终止股份支付计划的相关会计处理

以权益结算的股份支付，按授予职工权益工具的公允价值计量。授予后立即可行权的，在授予日按照权益工具的公允价值计入相关成本或费用，相应增加资本公积。在完成等待期内的服务或达到规定业绩条件才可行权的，在等待期内的每个资产负债表日，以对可行权权益工具数量的最佳估计为基础，按照权益工具授予日的公允价值，将当期取得的服务计入相关成本或费用和资本公积。在可行权日之后不再对已确认的相关成本或费用和所有者权益总额进行调整。

本集团对股份支付计划进行修改时，若修改增加了所授予权益工具的公允价值，按照权益工具公允价值的增加相应地确认取得服务的增加；若修改增加了所授予权益工具的数量，则将增加的权益工具的公允价值相应地确认为取得服务的增加。权益工具公允价值的增加是指修改前后的权益工具在修改日的公允价值之间的差额。若修改减少了股份支付公允价值总额或采用了其他不利于职工的方式修改股份支付计划的条款和条件，则仍继续对取得的服务进行会计处理，视同该变更从未发生，除非本集团取消了部分或全部已授予的权益工具。

在等待期内，如果取消了授予的权益工具（因未满足可行权条件的非市场条件而被取消的除外），本集团对取消所授予的权益性工具作为加速行权处理，将剩余等待期内应确认的金额立即计入当期损益，同时确认资本公积。职工或其他方能够选择满足非可行权条件但在等待期内未满足的，本集团将其作为授予权益工具的取消处理。

27、优先股、永续债等其他金融工具

28、收入

公司是否需要遵守特殊行业的披露要求

参照披露

快递服务业

公司需要遵守《深圳证券交易所行业信息披露指引第9号——上市公司从事快递服务业务》的披露要求

(1) 一般原则

①销售商品

在已将商品所有权上的主要风险和报酬转移给购货方，既没有保留通常与所有权相联系的继续管理权，也没有对已售商

品实施有效控制，收入的金额能够可靠地计量，相关的经济利益很可能流入企业，相关的已发生或将发生的成本能够可靠地计量时，确认商品销售收入的实现。

②提供劳务

在提供的劳务已经完成，相关的收入和成本能够可靠的计量、与劳务相关的经济利益很可能流入时，确认劳务收入的实现。

③让渡资产使用权

与资产使用权让渡相关的经济利益能够流入及收入的金额能够可靠地计量时，本集团确认收入。

(2) 具体方法

本集团快递业务收入确认的具体方法如下：

快递业务模式分为揽收、分拣、转运、派送四个环节，本集团负责为加盟商揽收的快递提供分拣、转运服务，由加盟商负责揽收、派送环节。根据收入确认的一般原则，本集团在提供的快递业务服务完成时点进行确认相关收入。

29、政府补助

政府补助在满足政府补助所附条件并能够收到时确认。

对于货币性资产的政府补助，按照收到或应收的金额计量。对于非货币性资产的政府补助，按照公允价值计量；公允价值不能够可靠取得的，按照名义金额1元计量。

与资产相关的政府补助，是指本集团取得的、用于购建或以其他方式形成长期资产的政府补助；除此之外，作为与收益相关的政府补助。

对于政府文件未明确规定补助对象的，能够形成长期资产的，与资产价值相对应的政府补助部分作为与资产相关的政府补助，其余部分作为与收益相关的政府补助；难以区分的，将政府补助整体作为与收益相关的政府补助。

与资产相关的政府补助，确认为递延收益在相关资产使用期限内按照合理、系统的方法分期计入损益。与收益相关的政府补助，用于补偿已发生的相关成本费用或损失的，计入当期损益或冲减相关成本；用于补偿以后期间的相关成本费用或损失的，则计入递延收益，于相关成本费用或损失确认期间计入当期损益或冲减相关成本。按照名义金额计量的政府补助，直接计入当期损益。本集团对相同或类似的政府补助业务，采用一致的方法处理。

与日常活动相关的政府补助，按照经济业务实质，计入其他收益。与日常活动无关的政府补助，计入营业外收支。

已确认的政府补助需要返还时，存在相关递延收益余额的，冲减相关递延收益账面余额，超出部分计入当期损益；属于其他情况的，直接计入当期损益。

30、递延所得税资产/递延所得税负债

所得税包括当期所得税和递延所得税。除由于企业合并产生的调整商誉，或与直接计入所有者权益的交易或者事项相关的递延所得税计入所有者权益外，均作为所得税费用计入当期损益。

本集团根据资产、负债于资产负债表日的账面价值与计税基础之间的暂时性差异，采用资产负债表债务法确认递延所得税。

各项应纳税暂时性差异均确认相关的递延所得税负债，除非该应纳税暂时性差异是在以下交易中产生的：

(1) 商誉的初始确认，或者具有以下特征的交易中产生的资产或负债的初始确认：该交易不是企业合并，并且交易发生时既不影响会计利润也不影响应纳税所得额；

(2) 对于与子公司、合营企业及联营企业投资相关的应纳税暂时性差异，该暂时性差异转回的时间能够控制并且该暂时性差异在可预见的未来很可能不会转回。

对于可抵扣暂时性差异、能够结转以后年度的可抵扣亏损和税款抵减，本集团以很可能取得用来抵扣可抵扣暂时性差异、可抵扣亏损和税款抵减的未来应纳税所得额为限，确认由此产生的递延所得税资产，除非该可抵扣暂时性差异是在以下交易中产生的：

(1) 该交易不是企业合并，并且交易发生时既不影响会计利润也不影响应纳税所得额；

(2) 对于与子公司、合营企业及联营企业投资相关的可抵扣暂时性差异，同时满足下列条件的，确认相应的递延所得税资产：暂时性差异在可预见的未来很可能转回，且未来很可能获得用来抵扣可抵扣暂时性差异的应纳税所得额。

于资产负债表日，本集团对递延所得税资产和递延所得税负债，按照预期收回该资产或清偿该负债期间的适用税率计量，并反映资产负债表日预期收回资产或清偿负债方式的所得税影响。

于资产负债表日，本集团对递延所得税资产的账面价值进行复核。如果未来期间很可能无法获得足够的应纳税所得额用以抵扣递延所得税资产的利益，减记递延所得税资产的账面价值。在很可能获得足够的应纳税所得额时，减记的金额予以转回。

31、租赁

(1) 经营租赁的会计处理方法

(1) 本集团作为出租人

经营租赁中的租金，本集团在租赁期内各个期间按照直线法确认当期损益。发生的初始直接费用，计入当期损益。

(2) 本集团作为承租人

经营租赁中的租金，本集团在租赁期内各个期间按照直线法计入相关资产成本或当期损益；发生的初始直接费用，计入当期损益。

(2) 融资租赁的会计处理方法

(1) 本集团作为出租人

融资租赁中，在租赁期开始日本集团按最低租赁收款额与初始直接费用之和作为应收融资租赁款的入账价值，同时记录未担保余值；将最低租赁收款额、初始直接费用及未担保余值之和与其现值之和的差额确认为未实现融资收益。未实现融资收益在租赁期内各个期间采用实际利率法计算确认当期的融资收入。

(2) 本集团作为承租人

融资租赁中，在租赁期开始日本集团将租赁资产公允价值与最低租赁付款额现值两者中较低者作为租入资产的入账价值，将最低租赁付款额作为长期应付款的入账价值，其差额作为未确认融资费用。初始直接费用计入租入资产价值。未确认融资费用在租赁期内各个期间采用实际利率法计算确认当期的融资费用。本集团采用与自有固定资产相一致的折旧政策计提租赁资产折旧。

32、其他重要的会计政策和会计估计

①安全生产费用

本集团根据有关规定，对下属运输公司，按上年度营业收入的 1%提取安全生产费用。

安全生产费用于提取时计入相关产品的成本或当期损益，同时计入“专项储备”科目。

提取的安全生产费按规定范围使用时，属于费用性支出的，直接冲减专项储备；形成固定资产的，先通过“在建工程”科目归集所发生的支出，待安全项目完工达到预定可使用状态时确认为固定资产；同时，按照形成固定资产的成本冲减专项储备，并确认相同金额的累计折旧。该固定资产在以后期间不再计提折旧。

②回购股份

本公司回购的股份在注销或者转让之前，作为库存股管理，回购股份的全部支出转作库存股成本。股份回购中支付的对价和交易费用减少所有者权益，回购、转让或注销本公司股份时，不确认利得或损失。

转让库存股，按实际收到的金额与库存股账面金额的差额，计入资本公积，资本公积不足冲减的，冲减盈余公积和未分配利润。注销库存股，按股票面值和注销股数减少股本，按注销库存股的账面余额与面值的差额，冲减资本公积，资本公积不足冲减的，冲减盈余公积和未分配利润。

③限制性股票

股权激励计划中，本公司授予被激励对象限制性股票，被激励对象先认购股票，如果后续未达到股权激励计划规定的解锁条件，则本公司按照事先约定的价格回购股票。向职工发行的限制性股票按有关规定履行了注册登记等增资手续的，在授予日，本公司根据收到的职工缴纳的认股款确认股本和资本公积（股本溢价）；同时就回购义务确认库存股和其他应付款。

④重大会计判断和估计

本集团根据历史经验和其它因素，包括对未来事项的合理预期，对所采用的重要会计估计和关键假设进行持续的评价。

很可能导致下一会计年度资产和负债的账面价值出现重大调整风险的重要会计估计和关键假设列示如下：

递延所得税资产

在很有可能有足够的应纳税利润来抵扣亏损的限度内，应就所有未利用的税务亏损确认递延所得税资产。这需要管理层运用大量的判断来估计未来应纳税利润发生的时间和金额，结合纳税筹划策略，以决定应确认的递延所得税资产的金额。

33、重要会计政策和会计估计变更

(1) 重要会计政策变更

√ 适用 □ 不适用

会计政策变更的内容和原因	审批程序	备注
根据财政部 2018 年 6 月发布《关于修订印发 2018 年度一般企业财务报表格式的通知》（财会[2018]15 号），公司按照通知的规定和要求需对原报表格式进行相应的变更。	本次会计政策变更事项经公司于 2018 年 11 月 1 日召开第六届董事会第三十一次会议和第六届监事会第二十五次会议审议通过。根据《深圳证券交易所中小企业上市公司规范运作指引》等有关规定，公司本次会计政策变更由董事会审议，无需提交股东大会。	具体内容详见公司在 2018 年 11 月 02 日披露于巨潮资讯网（www.cninfo.com.cn）的《关于会计政策变更的公告》。

①根据财政部《关于修订印发2018年度一般企业财务报表格式的通知》（财会[2018]15号），经第六届董事会第三十一次会议决议、第六届监事会第二十五次会议决议通过，本集团对财务报表格式进行了以下修订：

A、资产负债表

将原“应收票据”及“应收账款”行项目整合为“应收票据及应收账款”；

将原“应收利息”及“应收股利”行项目归并至“其他应收款”；

将原“固定资产清理”行项目归并至“固定资产”；

将原“工程物资”行项目归并至“在建工程”；

将原“应付票据”及“应付账款”行项目整合为“应付票据及应付账款”项目；

将原“应付利息”及“应付股利”行项目归并至“其他应付款”；

将原“专项应付款”行项目归并至“长期应付款”。

B、利润表

从原“管理费用”中分拆出“研发费用”；

在“财务费用”行项目下分别列示“利息费用”和“利息收入”明细项目；

C、股东权益变动表

在“股东权益内部结转”行项目下，将原“结转重新计量设定受益计划净负债或净资产所产生的变动”改为“设定受益计划变动额结转留存收益”。

本集团对可比期间的比较数据按照财会[2018]15号文进行调整。

财务报表格式的修订对本集团的资产总额、负债总额、净利润、其他综合收益等无影响。

②根据财政部《关于2018年度一般企业财务报表格式有关问题的解读》，本集团作为个人所得税的扣缴义务人，根据《中华人民共和国个人所得税法》收到的扣缴税款手续费在“其他收益”中填列。

本集团实际收到的政府补助，无论是与资产相关还是与收益相关，在编制现金流量表时均作为经营活动产生的现金流量列报，对可比期间的比较数据进行调整，调增2017年度收到其他与经营活动有关的现金流量19,385,475.00元，调减2017年度收到其他与投资活动有关的现金流量19,385,475.00元。

(2) 重要会计估计变更

适用 不适用

34、其他

六、税项

1、主要税种及税率

税种	计税依据	税率
增值税	商品销售收入、动产租赁、交通运输服务收入、不动产租赁、物流辅助服务、信息技术服务等	17%、16%、10%、6%、5%
城市维护建设税	应纳流转税额	7%、5%、1%
企业所得税	应纳税所得额	25%、20%、15%、8.25%
教育费附加	应纳流转税额	3%
地方教育费附加	应纳流转税额	2%、1%

存在不同企业所得税税率纳税主体的，披露情况说明

纳税主体名称	所得税税率
本公司	25.00%
子公司：	
重庆畅韵装卸搬运有限公司	15.00%

成都市蓉韵速递有限公司	15.00%
贵阳韵必达快运有限公司	15.00%
昆明金韵速递有限公司	15.00%
西安市臻韵速递有限公司	15.00%
新疆韵达快递有限公司	15.00%
上海东普信息科技有限公司	15.00%
韵达速递物流（香港）有限公司	8.25%
韵达物流科技（香港）有限公司	8.25%
廊坊运乾货运有限公司等 73 家小型微利企业	20.00%
其他子公司	25.00%

2、税收优惠

（1）企业所得税

①西部大开发税收优惠

根据财政部、海关总署、国家税务总局于2011年7月27日发布“财税〔2011〕58号”《关于深入实施西部大开发战略有关税收政策问题的通知》规定，自2011年1月1日至2020年12月31日，对设在西部地区的鼓励类产业企业减按15%的税率征收企业所得税。子公司重庆畅韵装卸搬运有限公司等6家公司属于设立在西部地区的鼓励类产业企业，其所得减按15%的税率缴纳企业所得税。

②高新技术企业税收优惠

2018年11月27日，经上海市科学技术委员会、上海市财政局、上海市国家税务局批准，子公司上海东普信息科技有限公司获取了高新技术企业证书（证书编号：GR201831002555），有效期为三年；根据《中华人民共和国企业所得税法》及其实施细则的规定，公司于2018-2021年度执行15%的企业所得税优惠税率。

③小型微利企业所得税优惠

根据财政部、国家税务总局《财政部 税务总局关于进一步扩大小型微利企业所得税优惠政策范围的通知》（财税〔2018〕77号），自2018年1月1日至2020年12月31日，将小型微利企业的年应纳税所得额上限由50万元提高至100万元，对年应纳税所得额低于100万元（含100万元）的小型微利企业，其所得减按50%计入应纳税所得额，按20%的税率缴纳企业所得税。子公司廊坊运乾货运有限公司等73家公司属于小型微利企业并享受所得税优惠，其所得减按50%计入应纳税所得额，按20%的税率缴纳企业所得税。

3、其他

七、合并财务报表项目注释

1、货币资金

单位：元

项目	期末余额	期初余额
库存现金	1,010,830.71	1,110,592.24

银行存款	1,844,357,855.72	1,794,260,298.88
其他货币资金	74,630,876.65	14,230,666.88
合计	1,919,999,563.08	1,809,601,558.00

其他说明

说明1：期末，本集团不存在存放在境外的款项。

说明2：期末，使用权受到限制的货币资金，金额共计63,687,015.32元。

2、以公允价值计量且其变动计入当期损益的金融资产

单位：元

项目	期末余额	期初余额
交易性金融资产	0.00	0.00
指定以公允价值计量且其变动计入当期损益的金融资产	0.00	0.00
合计	0.00	0.00

其他说明：

3、衍生金融资产

适用 不适用

4、应收票据及应收账款

单位：元

项目	期末余额	期初余额
应收票据	0.00	0.00
应收账款	536,824,908.50	326,867,780.72
合计	536,824,908.50	326,867,780.72

(1) 应收票据

1)应收票据分类列示

单位：元

项目	期末余额	期初余额
银行承兑票据	0.00	0.00
商业承兑票据	0.00	0.00
合计	0.00	0.00

2)期末公司已质押的应收票据

单位：元

项目	期末已质押金额
银行承兑票据	0.00
商业承兑票据	0.00
合计	0.00

3)期末公司已背书或贴现且在资产负债表日尚未到期的应收票据

单位：元

项目	期末终止确认金额	期末未终止确认金额
银行承兑票据	0.00	0.00
商业承兑票据	0.00	0.00
合计	0.00	0.00

4)期末公司因出票人未履约而将其转应收账款的票据

单位：元

项目	期末转应收账款金额
商业承兑票据	0.00
合计	0.00

其他说明

不适用

(2) 应收账款

1) 应收账款分类披露

单位：元

类别	期末余额					期初余额				
	账面余额		坏账准备		账面价值	账面余额		坏账准备		账面价值
	金额	比例	金额	计提比例		金额	比例	金额	计提比例	
单项金额重大并单独计提坏账准备的应收账款	9,617,898.17	1.61%	9,462,166.96	98.38%	155,731.21	9,135,887.03	2.46%	9,002,887.03	98.54%	133,000.00
按信用风险特征组合计提坏账准备的应收账款	565,405,483.04	94.63%	31,879,277.95	5.64%	533,526,205.09	346,111,001.50	93.22%	20,371,279.87	5.89%	325,739,721.63
单项金额不重大但单独计提坏账准备的应收账款	22,448,192.84	3.76%	19,305,220.64	86.00%	3,142,972.20	16,057,321.22	4.32%	15,062,262.13	93.80%	995,059.09
合计	597,471,574.05	100.00%	60,646,665.55	10.15%	536,824,908.50	371,304,209.75	100.00%	44,436,429.03	11.97%	326,867,780.72

期末单项金额重大并单项计提坏账准备的应收账款：

√ 适用 □ 不适用

单位：元

应收账款（按单位）	期末余额			
	应收账款	坏账准备	计提比例	计提理由
上海第通货物运输代理有限公司	3,188,708.34	3,188,708.34	100.00%	预计无法收回
上海韬邦物流有限公司	2,293,336.64	2,157,605.43	94.08%	预计无法收回
上海鼎广机械设备有限公司	1,065,853.19	1,045,853.19	98.12%	预计无法收回
无锡亚豪网络科技有限公司	3,070,000.00	3,070,000.00	100.00%	预计无法收回
合计	9,617,898.17	9,462,166.96	--	--

组合中，按账龄分析法计提坏账准备的应收账款：

√ 适用 □ 不适用

单位：元

账龄	期末余额		
	应收账款	坏账准备	计提比例
1 年以内分项			
1 年以内小计	557,826,194.70	27,891,310.24	5.00%
1 至 2 年	3,076,729.24	615,345.85	20.00%
2 至 3 年	2,259,874.48	1,129,937.24	50.00%
3 年以上	2,242,684.62	2,242,684.62	100.00%
合计	565,405,483.04	31,879,277.95	5.64%

确定该组合依据的说明：

组合中，采用余额百分比法计提坏账准备的应收账款：

□ 适用 √ 不适用

组合中，采用其他方法计提坏账准备的应收账款：

公司需要遵守《深圳证券交易所行业信息披露指引第 9 号——上市公司从事快递服务业务》的披露要求

2)本期计提、收回或转回的坏账准备情况

本期计提坏账准备金额 17,594,040.82 元；本期收回或转回坏账准备金额 0.00 元。

其中本期坏账准备收回或转回金额重要的：

单位：元

单位名称	收回或转回金额	收回方式

3)本期实际核销的应收账款情况

单位：元

项目	核销金额
实际核销的应收账款	1,383,804.30

其中重要的应收账款核销情况：

单位：元

单位名称	应收账款性质	核销金额	核销原因	履行的核销程序	款项是否由关联交易产生

应收账款核销说明：

4)按欠款方归集的期末余额前五名的应收账款情况

本期按欠款方归集的期末余额前五名应收账款汇总金额 194,254,116.14 元，占应收账款期末余额合计数的比例 32.51%，相应计提的坏账准备期末余额汇总金额 9,712,705.81 元。

5)因金融资产转移而终止确认的应收账款

不适用

6)转移应收账款且继续涉入形成的资产、负债金额

不适用

其他说明：

不适用

5、预付款项

(1) 预付款项按账龄列示

单位：元

账龄	期末余额		期初余额	
	金额	比例	金额	比例
1年以内	38,692,449.16	95.32%	16,133,268.77	86.04%
1至2年	1,313,694.82	3.24%	2,437,161.00	13.00%
2至3年	406,833.16	1.00%	156,774.01	0.84%
3年以上	178,482.01	0.44%	21,708.00	0.12%
合计	40,591,459.15	--	18,748,911.78	--

账龄超过1年且金额重要的预付款项未及时结算原因的说明：

(2) 按预付对象归集的期末余额前五名的预付款情况

本期按预付对象归集的期末余额前五名预付款项汇总金额12,668,791.20元，占预付款项期末余额合计数的比例31.21%。

其他说明：

6、其他应收款

单位：元

项目	期末余额	期初余额
应收利息	2,729,685.41	1,868,681.75
应收股利		0.00
其他应收款	179,995,198.17	94,104,042.95
合计	182,724,883.58	95,972,724.70

(1) 应收利息

1)应收利息分类

单位：元

项目	期末余额	期初余额
往来款资金占用费	2,729,685.41	1,868,681.75
合计	2,729,685.41	1,868,681.75

2)重要逾期利息

单位：元

借款单位	期末余额	逾期时间	逾期原因	是否发生减值及其判断依据
------	------	------	------	--------------

其他说明：

(2) 应收股利

1) 应收股利

单位：元

项目(或被投资单位)	期末余额	期初余额
	0.00	0.00
合计	0.00	0.00

2) 重要的账龄超过 1 年的应收股利

单位：元

项目(或被投资单位)	期末余额	账龄	未收回的原因	是否发生减值及其判断依据
------------	------	----	--------	--------------

其他说明：

(3) 其他应收款

1)其他应收款分类披露

单位：元

类别	期末余额					期初余额				
	账面余额		坏账准备		账面价值	账面余额		坏账准备		账面价值
	金额	比例	金额	计提比例		金额	比例	金额	计提比例	
单项金额重大并单独计提坏账准备的其他应收款	1,600,000.00	0.81%	1,600,000.00	100.00%		1,600,000.00	1.52%	1,600,000.00	100.00%	
按信用风险特征组合计提坏账准备的其他应收款	192,694,402.62	97.51%	12,699,204.45	6.59%	179,995,198.17	101,924,627.85	97.06%	7,820,584.90	7.67%	94,104,042.95
单项金额不重大但单独计提坏账准备的其他应收款	3,313,202.99	1.68%	3,313,202.99	100.00%		1,490,620.82	1.42%	1,490,620.82	100.00%	
合计	197,607,605.61	100.00%	17,612,407.44	8.91%	179,995,198.17	105,015,248.67	100.00%	10,911,205.72	10.39%	94,104,042.95

期末单项金额重大并单项计提坏账准备的其他应收款：

√ 适用 □ 不适用

单位：元

其他应收款（按单位）	期末余额			
	其他应收款	坏账准备	计提比例	计提理由
贺长青	1,600,000.00	1,600,000.00	100.00%	款项无法收回
合计	1,600,000.00	1,600,000.00	--	--

组合中，按账龄分析法计提坏账准备的其他应收款：

√ 适用 □ 不适用

单位：元

账龄	期末余额		
	其他应收款	坏账准备	计提比例
1 年以内分项			
1 年以内小计	49,460,490.38	2,473,024.51	5.00%
1 至 2 年	4,300,266.54	860,053.31	20.00%
2 至 3 年	5,376,543.08	2,688,271.54	50.00%
合计	59,137,300.00	6,021,349.36	10.18%

确定该组合依据的说明：

组合中，采用余额百分比法计提坏账准备的其他应收款：

√ 适用 □ 不适用

单位：元

组合名称	期末余额		
	其他应收款	坏账准备	计提比例
组合 2（押金、保证金及备用金）	133,557,102.62	6,677,855.09	5.00%
合计	133,557,102.62	6,677,855.09	

确定该组合依据的说明：

组合中，采用其他方法计提坏账准备的其他应收款：

□ 适用 √ 不适用

2) 本期计提、收回或转回的坏账准备情况

本期计提坏账准备金额 7,324,772.25 元，本期无收回或转回坏账准备；本期因非同一控制下企业合并陕西一达快运有限公司等公司新增坏账准备金额 85,035.34 元。

其中本期坏账准备转回或收回金额重要的：

单位：元

单位名称	转回或收回金额	收回方式

3) 本期实际核销的其他应收款情况

单位：元

项目	核销金额
实际核销的其他应收款	708,605.87

其中重要的其他应收款核销情况：

单位：元

单位名称	其他应收款性质	核销金额	核销原因	履行的核销程序	款项是否由关联交易产生

其他应收款核销说明：

4) 其他应收款按款项性质分类情况

单位：元

款项性质	期末账面余额	期初账面余额
押金及保证金	120,203,497.68	69,383,119.56
备用金	14,003,657.93	9,885,383.58
其他往来款	63,400,450.00	25,746,745.53
合计	197,607,605.61	105,015,248.67

5)按欠款方归集的期末余额前五名的其他应收款情况

单位：元

单位名称	款项的性质	期末余额	账龄	占其他应收款期末余额合计数的比例	坏账准备期末余额
深圳市韵达速递有限公司	其他往来款	20,000,000.00	1年以内	10.12%	1,000,000.00
广州市华鑫资产管理有限公司	房租保证金、其他往来款	17,399,934.00	1年以内	8.81%	869,996.70
宁波易众国际贸易有限公司	项目保证金	12,780,000.00	1年以内	6.47%	639,000.00
吉林省运乾物流有限公司	其他往来款	6,000,000.00	1年以内	3.04%	300,000.00
句容市空港新区管委会	场地保证金	5,400,000.00	3年以上	2.73%	270,000.00
合计	--	61,579,934.00	--	31.17%	3,078,996.70

6)涉及政府补助的应收款项

单位：元

单位名称	政府补助项目名称	期末余额	期末账龄	预计收取的时间、金额及依据
不适用				

7)因金融资产转移而终止确认的其他应收款

不适用

8)转移其他应收款且继续涉入形成的资产、负债金额

不适用

其他说明：

7、存货

公司是否需要遵守房地产行业的披露要求

否

(1) 存货分类

单位：元

项目	期末余额			期初余额		
	账面余额	跌价准备	账面价值	账面余额	跌价准备	账面价值
库存商品	25,809,355.62		25,809,355.62	12,503,749.32		12,503,749.32
周转材料	11,204,592.30		11,204,592.30	8,133,871.20		8,133,871.20
发出商品	1,868,615.91		1,868,615.91	3,891,173.29		3,891,173.29
合计	38,882,563.83		38,882,563.83	24,528,793.81		24,528,793.81

公司是否需遵守《深圳证券交易所行业信息披露指引第 4 号—上市公司从事种业、种植业务》的披露要求
否

公司需遵守《深圳证券交易所行业信息披露指引第 11 号—上市公司从事珠宝相关业务》的披露要求
否

(2) 存货跌价准备

单位：元

项目	期初余额	本期增加金额		本期减少金额		期末余额
		计提	其他	转回或转销	其他	

(3) 存货期末余额含有借款费用资本化金额的说明

不适用

(4) 期末建造合同形成的已完工未结算资产情况

单位：元

项目	金额

其他说明：

8、持有待售资产

单位：元

项目	期末账面价值	公允价值	预计处置费用	预计处置时间

其他说明：

不适用

9、一年内到期的非流动资产

单位：元

项目	期末余额	期初余额

其他说明：

10、其他流动资产

单位：元

项目	期末余额	期初余额
银行短期理财产品	4,720,000,000.00	1,960,000,000.00
待抵扣增值税进项税	739,989,055.00	430,962,736.10
待摊费用（房租、装修费用等）	124,846,250.13	86,592,949.96
预缴企业所得税	12,831,742.03	5,129,046.52
预缴其他税费	8,455.22	5,384.43
银行短期结构性存款	1,850,000,000.00	
合计	7,447,675,502.38	2,482,690,117.01

其他说明：

11、可供出售金融资产

(1) 可供出售金融资产情况

单位：元

项目	期末余额			期初余额		
	账面余额	减值准备	账面价值	账面余额	减值准备	账面价值
可供出售权益工具：	837,651,686.07		837,651,686.07	468,355,744.32		468,355,744.32
按成本计量的	837,651,686.07		837,651,686.07	468,355,744.32		468,355,744.32
合计	837,651,686.07		837,651,686.07	468,355,744.32		468,355,744.32

(2) 期末按公允价值计量的可供出售金融资产

单位：元

可供出售金融资产分类	可供出售权益工具	可供出售债务工具		合计

(3) 期末按成本计量的可供出售金融资产

单位：元

被投资单位	账面余额				减值准备				在被投资单位持股比例	本期现金红利
	期初	本期增加	本期减少	期末	期初	本期增加	本期减少	期末		
CainiaoSmartLogisticsNetwork Limited	96,485,022.24			96,485,022.24					0.7500%	
北京乐拍拍投资管理中心（有限合伙）	1,000,000.00			1,000,000.00					47.6190%	
深圳市丰巢科技有限公司	354,370,722.08	269,345,795.00	623,716,517.08						13.4673%	
杭州海仓科技有限公司	11,500,000.00			11,500,000.00					4.6000%	
北京圣特尔科技发展有限公司	5,000,000.00		5,000,000.00						0.8190%	
北京安杰信息科技有限公司									3.0000%	
淮安腾达电商物流有限公司									0.9158%	
EDB Holding Limited		6.83		6.83					0.8330%	
浙江驿栈网络科技		716,666,657.00		716,666,657.00					10.0000%	

有限公司										
宁波保税区正正电子商务有限公司		12,000,000.00		12,000,000.00					4.2857%	
合计	468,355,744.32	998,012,458.83	628,716,517.08	837,651,686.07					--	

(4) 报告期内可供出售金融资产减值的变动情况

单位：元

可供出售金融资产分类	可供出售权益工具	可供出售债务工具		合计
------------	----------	----------	--	----

(5) 可供出售权益工具期末公允价值严重下跌或非暂时性下跌但未计提减值准备的相关说明

单位：元

可供出售权益工具项目	投资成本	期末公允价值	公允价值相对于成本的下跌幅度	持续下跌时间(个月)	已计提减值金额	未计提减值原因
------------	------	--------	----------------	------------	---------	---------

其他说明

①Cainiao Smart Logistics Network Limited, 2017年9月, 根据Cainiao Smart Logistics Network Limited的股东会决议, 所有股东按照原有股权比例等比增资, 本公司之子公司韵达速递物流(香港)有限公司出资6,792,247.78美元购买被投资单位新发行的普通股900万股, 此次增资后的持股比例为0.75%; 截至2018年12月31日, 子公司韵达速递物流(香港)有限公司持股比例未发生变化, 对其不具有控制、共同控制或重大影响, 并且该项投资属于在活跃市场中没有报价、公允价值不能可靠计量的权益性投资。

②EDB Holding Limited, 2018年8月, 根据本公司之子公司韵达速递物流(香港)有限公司与EDB Holding Limited签订的股份认购协议书, 韵达速递物流(香港)有限公司将以总认购金额500万元人民币等值美元认购EDB Holding Limited新发行的1,084,956.00股, 持股比例为0.833%; 截至2018年12月31日, 韵达速递物流(香港)有限公司向EDB Holding Limited支付了1美元(折算人民币6.83元)的股权认购款; 韵达速递物流(香港)有限公司对其不具有控制、共同控制或重大影响, 并且在活跃市场中没有报价、公允价值不能可靠计量的权益性投资。

③深圳市丰巢科技有限公司, 2018年4月, 本公司、子公司上海云韵投资管理有限公司、子公司宁波梅山保税港区福杉投资有限公司, 和深圳玮荣企业发展有限公司签订股权转让协议, 将合计持有深圳市丰巢科技有限公司的13.4673%股权转让给深圳玮荣企业发展有限公司, 转让总价款为121,206万元, 确认投资收益588,343,482.92元。

④北京乐拍拍投资管理中心(有限合伙)于2016年1月28日成立, 本公司之子公司上海云韵投资管理有限公司为有限合伙人, 持有其合伙份额47.619%; 按照合伙协议有关规定, 上海云韵投资管理有限公司对其不具有控制、共同控制或重大影响, 并且该项投资属于在活跃市场中没有报价、公允价值不能可靠计量的权益性投资。

⑤杭州海仓科技有限公司, 2017年11月, 本公司之子公司宁波梅山保税港区福杉投资有限公司出资1,150万元投资杭州海仓科技有限公司, 持股比例为4.6%, 宁波梅山保税港区福杉投资有限公司对其不具有控制、共同控制或重大影响, 并且该项投资属于在活跃市场中没有报价、公允价值不能可靠计量的权益性投资

⑥北京圣特尔科技发展有限公司, 2018年5月, 本公司之子公司宁波梅山保税港区福杉投资有限公司与陈涛签订股权转让协议, 宁波梅山保税港区福杉投资有限公司将持有的北京圣特尔科技发展有限公司0.819%股权转让给陈涛, 协商转让款为500万元; 截至2018年12月31日, 公司尚未收到股权转让款。

⑦浙江驿栈网络科技有限公司，2018年6月，本公司之子公司宁波梅山保税港区福杉投资有限公司及其他5位投资者对其进行投资，宁波梅山保税港区福杉投资有限公司出资716,666,657.00元，持股比例为10%，宁波梅山保税港区福杉投资有限公司对其不具有控制、共同控制或重大影响，并且该项投资属于在活跃市场中没有报价、公允价值不能可靠计量的权益性投资。

⑧北京安杰信息科技有限公司，2016年3月本公司通过无偿受让该公司股权成为其股东，持股比例为3%，本公司对其不具有控制、共同控制或重大影响，并且该项投资属于在活跃市场中没有报价、公允价值不能可靠计量的权益性投资。

⑨淮安腾达电商物流有限公司，本公司之子公司淮安楚韵快运有限公司认缴20万元(尚未实际出资)，持股比例为0.97%，2017年被投资单位新增股东后，公司持股比例变为0.9158%，淮安楚韵快运有限公司对其不具有控制、共同控制或重大影响，并且该项投资属于在活跃市场中没有报价、公允价值不能可靠计量的权益性投资。

⑩宁波保税区正正电子商务股份有限公司，2018年12月，本公司之子公司宁波梅山保税港区福杉投资有限公司认购宁波保税区正正电子商务股份有限公司发行的股票，认购股票数量为923,755股，股票认购价格为12.99元/股，总认购金额为1,200万元，公司认购股票后持股比例为4.2857%；公司对其不具有控制、共同控制或重大影响，并且该项投资属于在活跃市场中没有报价、公允价值不能可靠计量的权益性投资。

12、持有至到期投资

(1) 持有至到期投资情况

单位：元

项目	期末余额			期初余额		
	账面余额	减值准备	账面价值	账面余额	减值准备	账面价值

(2) 期末重要的持有至到期投资

单位：元

债券项目	面值	票面利率	实际利率	到期日

(3) 本期重分类的持有至到期投资

不适用

其他说明

13、长期应收款

(1) 长期应收款情况

单位：元

项目	期末余额			期初余额			折现率区间
	账面余额	坏账准备	账面价值	账面余额	坏账准备	账面价值	

(2) 因金融资产转移而终止确认的长期应收款

不适用

(3) 转移长期应收款且继续涉入形成的资产、负债金额

不适用

其他说明

14、长期股权投资

单位：元

被投资单位	期初余额	本期增减变动								期末余额	减值准备期末余额
		追加投资	减少投资	权益法下确认的投资损益	其他综合收益调整	其他权益变动	宣告发放现金股利或利润	计提减值准备	其他		
一、合营企业											
宁波梅山保税港区橙逸投资管理有限公司		10,000.00		2.32						10,002.32	
小计		10,000.00		2.32						10,002.32	
二、联营企业											
蜂网投资有限公司	51,413,228.42			859,070.91	-2,240,809.24					50,031,490.09	
杭州库虎物流信息咨询有限公司											941,594.44
苏州苏递新能源汽车服务有限公司	248,815.19			17,368.71						266,183.90	
上海中车通达智慧物流有限公司		30,000,000.00		-2,001,406.12						27,998,593.88	
韵必诺商业保理（天津）有限责任公司		12,500,000.00		-3,106.81						12,496,893.19	
安诺韵国际融资租赁（天津）有限责任公司		1,000,000.00	1,000,000.00								
小计	51,662,043.61	43,500,000.00	1,000,000.00	-1,128,073.31	-2,240,809.24					90,793,161.06	941,594.44
合计	51,662,043.61	43,510,000.00	1,000,000.00	-1,128,070.99	-2,240,809.24					90,803,163.38	941,594.44

其他说明

①蜂网投资有限公司，2013年12月，本公司与其他3位投资者共同设立蜂网投资有限公司，各自持有蜂网投资有限公司25%的股份；2015年1月，被投资单位蜂网投资有限公司新增股东顺丰控股（集团）有限公司，股权变更后，本公司持有被投资单位20%股权，本公司实际控制人聂腾云担任该公司的董事；根据被投资单位的公司章程和会计准则相关规定，本公司对蜂网投资有限公司具有重大影响。

②苏州苏递新能源汽车服务有限公司，2017年10月，本公司之子公司苏州韵必达快运有限公司与其他4位投资者共同设立苏州苏递新能源汽车服务有限公司，

持股比例为12.5%，本公司高管李华荣担任被投资单位的董事；根据被投资单位的公司章程和会计准则有关规定，本公司之子公司苏州韵必达快运有限公司对苏州苏递新能源汽车服务有限公司有重大影响。

③韵必诺商业保理（天津）有限责任公司，2018年7月，本公司之子公司韵达速递物流（香港）有限公司与上海迦纳投资管理有限公司共同设立韵必诺商业保理（天津）有限责任公司，公司持股比例为25%；本公司实际控制人聂腾云、陈立英担任被投资单位的董事；根据被投资单位的公司章程和会计准则有关规定，本公司之子公司韵达速递物流（香港）有限公司对韵必诺商业保理（天津）有限责任公司有重大影响。

④杭州库虎物流信息咨询有限公司，本公司之子公司上海云韵投资管理有限公司于2014年7月通过增资成为其股东，持股比例为6%，本公司实际控制人陈立英担任被投资单位的董事；根据被投资单位的公司章程和会计准则相关规定，本公司之子公司上海云韵投资管理有限公司对杭州库虎物流信息咨询有限公司有重大影响；本公司于2017年12月31日判断该项长期股权投资存在减值迹象，被投资单位净资产为负数并且已处置资产准备清算，本公司估计可能无法收回该项投资成本，期末已全额对其计提减值准备；截至2018年12月31日，被投资单位经营状况尚未好转。

⑤上海中车通达智慧物流有限公司，2017年12月，本公司之子公司宁波梅山保税港区福杉投资有限公司与其他4位投资者共同设立上海中车通达智慧物流有限公司，持股比例为15%，本公司实际控制人聂腾云担任被投资单位董事；根据被投资单位的公司章程和会计准则有关规定，本公司之子公司宁波梅山保税港区福杉投资有限公司对上海中车通达智慧物流有限公司有重大影响。

⑥安诺韵国际融资租赁（天津）有限责任公司，系2017年11月6日由本公司与本公司之子公司韵达速递物流（香港）有限公司共同设立，分别持有股权75%、25%；2018年8月3日，本公司将其持有安诺韵国际融资租赁（天津）有限责任公司75%的股权转让给上海迦纳投资管理有限公司；截至2018年12月31日，韵达速递物流（香港）有限公司持股比例为25%，尚未实际出资，本公司关键管理人员杨周龙、符勤担任被投资单位董事；根据被投资单位的公司章程和会计准则有关规定，本公司对安诺韵国际融资租赁（天津）有限责任公司有重大影响。

⑦宁波梅山保税港区橙逸投资管理有限公司，系2018年5月4日由本公司之子公司桐庐佳韵投资有限公司与申通投资管理（舟山）有限公司共同设立，公司持股比例为50%，本公司派出人员担任被投资单位经理兼法人代表；根据被投资单位公司章程和会计准则有关规定，本公司之子公司桐庐佳韵投资有限公司和其他股东对宁波梅山保税港区橙逸投资管理有限公司共同控制。

15、投资性房地产

(1) 采用成本计量模式的投资性房地产

√ 适用 □ 不适用

单位：元

项目	房屋、建筑物	土地使用权	在建工程	合计
一、账面原值				
1.期初余额	59,872,288.91			59,872,288.91
2.本期增加金额				
(1) 外购				
(2) 存货\固定资产 \在建工程转入				
(3) 企业合并增加				
3.本期减少金额				
(1) 处置				
(2) 其他转出				
4.期末余额	59,872,288.91			59,872,288.91
二、累计折旧和累计摊销				
1.期初余额	13,271,690.69			13,271,690.69
2.本期增加金额	2,843,933.72			2,843,933.72
(1) 计提或摊销	2,843,933.72			2,843,933.72
3.本期减少金额				
(1) 处置				
(2) 其他转出				
4.期末余额	16,115,624.41			16,115,624.41
三、减值准备				
1.期初余额				
2.本期增加金额				
(1) 计提				
3.本期减少金额				
(1) 处置				
(2) 其他转出				
4.期末余额				
四、账面价值				
1.期末账面价值	43,756,664.50			43,756,664.50

2.期初账面价值	46,600,598.22			46,600,598.22
----------	---------------	--	--	---------------

(2) 采用公允价值计量模式的投资性房地产

适用 不适用

(3) 未办妥产权证书的投资性房地产情况

单位：元

项目	账面价值	未办妥产权证书原因
----	------	-----------

其他说明

16、固定资产

单位：元

项目	期末余额	期初余额
固定资产	4,717,206,992.36	2,819,780,633.84
合计	4,717,206,992.36	2,819,780,633.84

(1) 固定资产情况

单位：元

项目	房屋及建筑物	机器设备	运输设备	电子设备	办公设备	合计
一、账面原值：						
1.期初余额	820,505,446.07	1,408,377,428.46	1,050,381,237.98	280,962,388.84	3,775,224.41	3,564,001,725.76
2.本期增加金额	197,934,721.89	1,482,628,509.17	565,026,389.67	308,906,596.96	269,887.02	2,554,766,104.71
(1) 购置	159,217.82	21,288,625.21	565,026,389.67	308,906,596.96	269,887.02	895,650,716.68
(2) 在建工程转入	197,775,504.07	1,461,339,883.96				1,659,115,388.03
(3) 企业合并增加						
3.本期减少金额	5,824.00	91,492,288.92	11,565,227.35	16,544,120.86	171,611.10	119,779,072.23
(1) 处置或报废	5,824.00	91,492,288.92	11,565,227.35	16,544,120.86	171,611.10	119,779,072.23
4.期末余额	1,018,434,343.96	2,799,513,648.71	1,603,842,400.30	573,324,864.94	3,873,500.33	5,998,988,758.24
二、累计折旧						
1.期初余额	121,129,565.25	164,212,340.21	303,903,605.92	149,031,015.77	3,012,614.32	741,289,141.47
2.本期增加金额	41,825,832.55	162,643,761.09	299,085,077.24	93,706,706.76	282,498.79	597,543,876.43
(1) 计提	41,825,832.55	162,643,761.09	299,085,077.24	93,706,706.76	282,498.79	597,543,876.43
3.本期减少金额	1,498.47	36,680,271.62	8,077,870.45	13,865,111.92	154,680.53	58,779,432.99

(1) 处置或 报废	1,498.47	36,680,271.62	8,077,870.45	13,865,111.92	154,680.53	58,779,432.99
4.期末余额	162,953,899.33	290,175,829.68	594,910,812.71	228,872,610.61	3,140,432.58	1,280,053,584.91
三、减值准备						
1.期初余额		2,931,950.45				2,931,950.45
2.本期增加金 额						
(1) 计提						
3.本期减少金 额		1,203,769.48				1,203,769.48
(1) 处置或 报废		1,203,769.48				1,203,769.48
4.期末余额		1,728,180.97				1,728,180.97
四、账面价值						
1.期末账面价 值	855,480,444.63	2,507,609,638.06	1,008,931,587.59	344,452,254.33	733,067.75	4,717,206,992.36
2.期初账面价 值	699,375,880.82	1,241,233,137.80	746,477,632.06	131,931,373.07	762,610.09	2,819,780,633.84

公司需要遵守《深圳证券交易所行业信息披露指引第9号——上市公司从事快递服务业务》的披露要求

(2) 暂时闲置的固定资产情况

单位：元

项目	账面原值	累计折旧	减值准备	账面价值	备注
机器设备	5,206,499.38	1,770,417.76	50,190.57	3,385,891.05	
运输设备	4,566.50	3,957.57		608.93	
电子设备	4,004,187.42	2,641,679.42		1,362,508.00	
办公设备	6,400.00	6,080.00		320.00	
合计	9,221,653.30	4,422,134.75	50,190.57	4,749,327.98	

说明：快递行业受季节性影响较大，期末暂时闲置资产主要为季节性闲置资产，仍具使用价值，故减值准备计提金额较小。

(3) 通过融资租赁租入的固定资产情况

单位：元

项目	账面原值	累计折旧	减值准备	账面价值
----	------	------	------	------

(4) 通过经营租赁租出的固定资产

单位：元

项目	期末账面价值
机器设备	1,608,420.74
运输设备	783,669,229.06

合 计	785,277,649.80
-----	----------------

(5) 未办妥产权证书的固定资产情况

单位：元

项目	账面价值	未办妥产权证书的原因
淮安分拨中心建筑物	37,648,578.94	正在办理
南京分拨中心建筑物	135,160,154.68	正在办理
宁波浙东分拨中心建筑物	68,594,399.26	正在办理
孝感分拨中心建筑物	126,324,441.87	正在办理
合计	367,727,574.75	

其他说明

(6) 固定资产清理

单位：元

项目	期末余额	期初余额

其他说明

17、在建工程

单位：元

项目	期末余额	期初余额
在建工程	385,635,084.30	155,354,343.65
合计	385,635,084.30	155,354,343.65

(1) 在建工程情况

单位：元

项目	期末余额			期初余额		
	账面余额	减值准备	账面价值	账面余额	减值准备	账面价值
场地建设工程	379,570,432.75		379,570,432.75	150,996,179.25		150,996,179.25
其他工程	6,064,651.55		6,064,651.55	4,358,164.40		4,358,164.40
合计	385,635,084.30		385,635,084.30	155,354,343.65		155,354,343.65

(2) 重要在建工程项目本期变动情况

单位：元

项目名称	预算数	期初余额	本期增加金额	本期转入固定 资产金额	本期其他 减少金额	期末余额	工程累计 投入占预 算比例	工程进 度	利息资本 化累计金 额	其中：本期 利息资本化 金额	本期利 息资本 化率	资金来源
孝感分拨中心自建项目		124,924,938.29	3,431,818.90	128,356,757.19								其他
宁波浙东中心自建项目		22,058,866.49	47,359,880.39	69,418,746.88								其他
盘锦电商物流分拣中心项目	88,049,502.00	356,156.80	81,137,102.60			81,493,259.40	92.55%	92.55%				其他
韵达吉林快递电商总部基地项目	209,500,000.00		15,744,119.81			15,744,119.81	7.52%	7.52%				其他
泰州新建分拣车间、综合楼工程	60,800,000.00	118,559.62	41,711,786.91			41,830,346.53	68.80%	68.80%				其他
韵达集团江苏快递电商总部基地项目（一期）	82,100,000.00		14,581,334.64			14,581,334.64	17.76%	17.76%				其他
韵达控股皖南中心基地项目	81,400,000.00	289,412.21	72,102,067.26			72,391,479.47	88.93%	88.93%				其他
韵达江西快递电商总部基地项目	280,800,000.00		25,584,853.19			25,584,853.19	9.11%	9.11%				其他
山东省韵达电子商务有限公司山东总部产业园建设项目	167,699,000.00		32,441,407.05			32,441,407.05	19.35%	19.35%				其他
蓝田县韵达西北快递电商基地总部建设项目	199,000,000.00	237,374.36	35,656,560.21			35,893,934.57	18.04%	18.04%				其他
韵达浙江（三门）快递电商总部基地项目	127,000,000.00		8,809,622.75			8,809,622.75	6.94%	6.94%				其他
合计	1,296,348,502.00	147,985,307.77	378,560,553.71	197,775,504.07		328,770,357.41	--	--				--

(3) 本期计提在建工程减值准备情况

单位：元

项目	本期计提金额	计提原因
----	--------	------

其他说明

(4) 工程物资

单位：元

项目	期末余额			期初余额		
	账面余额	减值准备	账面价值	账面余额	减值准备	账面价值

其他说明：

18、生产性生物资产

(1) 采用成本计量模式的生产性生物资产

 适用 不适用

(2) 采用公允价值计量模式的生产性生物资产

 适用 不适用

19、油气资产

 适用 不适用

20、无形资产

(1) 无形资产情况

单位：元

项目	土地使用权	专利权	非专利技术	计算机软件	合计
一、账面原值					
1.期初余额	779,695,421.10			29,641,233.27	809,336,654.37
2.本期增加金额	488,249,717.98			1,601,399.85	489,851,117.83
(1) 购置	488,249,717.98			1,601,399.85	489,851,117.83
(2) 内部研发					
(3) 企业合并增加					
3.本期减少金额				350,000.00	350,000.00
(1) 处置				350,000.00	350,000.00
4.期末余额	1,267,945,139.08			30,892,633.12	1,298,837,772.20

二、累计摊销					
1.期初余额	31,116,598.95			17,720,755.14	48,837,354.09
2.本期增加金额	24,073,725.76			4,156,389.45	28,230,115.21
(1) 计提	24,073,725.76			4,156,389.45	28,230,115.21
3.本期减少金额				350,000.00	350,000.00
(1) 处置				350,000.00	350,000.00
4.期末余额	55,190,324.71			21,527,144.59	76,717,469.30
三、减值准备					
1.期初余额					
2.本期增加金额					
(1) 计提					
3.本期减少金额					
(1) 处置					
4.期末余额					
四、账面价值					
1.期末账面价值	1,212,754,814.37			9,365,488.53	1,222,120,302.90
2.期初账面价值	748,578,822.15			11,920,478.13	760,499,300.28

本期末通过公司内部研发形成的无形资产占无形资产余额的比例。

(2) 未办妥产权证书的土地使用权情况

单位：元

项目	账面价值	未办妥产权证书的原因
沈阳市韵必达电子商务有限公司购地项目	56,622,730.32	正在办理中
长沙韵必达电子商务有限公司购地项目	51,851,566.36	正在办理中
揭阳韵必达电子商务有限公司购地项目	46,568,400.12	正在办理中
南通韵达电子商务有限公司购地项目	23,010,986.48	正在办理中

其他说明：

21、开发支出

单位：元

项目	期初余额	本期增加金额	本期减少金额	期末余额
	0.00			
合计	0.00			

其他说明

22、商誉

(1) 商誉账面原值

单位：元

被投资单位名称或形成商誉的事项	期初余额	本期增加		本期减少		期末余额
陕西一达快运有限公司	0.00	5,006,266.42				5,006,266.42
山西韵通通达物流有限公司	0.00	884,617.41				884,617.41
广西韵亨达运输服务有限公司	0.00	2,918,302.09				2,918,302.09
天津韵新达物流有限责任公司	0.00	3,270,554.01				3,270,554.01
重庆慧韵物流有限公司	0.00	4,287,134.31				4,287,134.31
合计	0.00	16,366,874.24				16,366,874.24

(2) 商誉减值准备

单位：元

被投资单位名称或形成商誉的事项	期初余额	本期增加		本期减少		期末余额
	0.00					
合计	0.00					

商誉所在资产组或资产组组合的相关信息

说明商誉减值测试过程、关键参数（如预计未来现金流量现值时的预测期增长率、稳定期增长率、利润率、折现率、预测期等）及商誉减值损失的确认方法：

本期商誉减值测试资产组的认定为：以受益于企业合并的经营性长期资产的公允价值持续计算的账面价值。

本集团采用预计未来现金流现值的方法计算资产组的可收回金额，本集团根据管理层批准的财务预算预计未来5年内现金流量，其后年度采用的现金流量增长率预计为0.00%；管理层根据过往表现及其对市场发展的预期编制上述财务预算，计算未来现金流现值所采用的税前折现率为14.68%；同时，公司委托中京民信（北京）资产评估有限公司对本期因收购陕西一达快运有限公司等5家公司形成的商誉进行减值测试涉及的资产组预计未来现金流量的现值进行评估；根据减值测试的结果，本期期末商誉未发生减值。

商誉减值测试时关键参数如下：

序号	资产组	预测期	预测期增长率	稳定期增长率	利润率	折现率
1	陕西一达快运有限公司	2019年-2023年 (后续为稳定期)	2020年至2023年 增长率分别为 45%、35%、25%、 15%	收入规模和 2023年一致，增 长率为0；	根据预测的收入、 成本、费用等计算	14.68%
2	山西韵通通达物流有限公司	2019年-2023年 (后续为稳定期)	2020年至2023年 增长率分别为	收入规模和 2023年一致，增	根据预测的收入、 成本、费用等计算	14.68%

			45%、35%、25%、 15%	长率为0;	
3	广西韵亨达运输服务有限公司	2019年-2023年 (后续为稳定期)	2020年至2023年 增长率分别为 45%、35%、25%、 15%	收入规模和 2023年一致,增 长率为0;	根据预测的收入、 成本、费用等计算 14.68%
4	天津韵新达物流有限责任公司	2019年-2023年 (后续为稳定期)	2020年至2023年 增长率分别为 45%、35%、25%、 15%	收入规模和 2023年一致,增 长率为0;	根据预测的收入、 成本、费用等计算 14.68%
5	重庆慧韵物流有限公司	2019年-2023年 (后续为稳定期)	2020年至2023年 增长率分别为 45%、35%、25%、 15%	收入规模和 2023年一致,增 长率为0;	根据预测的收入、 成本、费用等计算 14.68%

商誉减值测试的影响
其他说明

23、长期待摊费用

单位：元

项目	期初余额	本期增加金额	本期摊销金额	其他减少金额	期末余额
房屋装修支出	63,409,175.82	87,755,589.16	57,962,702.98		93,202,062.00
房屋租金支出	2,139,169.10	1,568,571.43	1,628,429.29		2,079,311.24
其他	1,144,845.67	4,036,253.00	2,881,191.50		2,299,907.17
合计	66,693,190.59	93,360,413.59	62,472,323.77		97,581,280.41

其他说明

24、递延所得税资产/递延所得税负债

(1) 未经抵销的递延所得税资产

单位：元

项目	期末余额		期初余额	
	可抵扣暂时性差异	递延所得税资产	可抵扣暂时性差异	递延所得税资产
资产减值准备	75,734,233.69	18,526,678.88	58,279,585.18	14,403,050.33
内部交易未实现利润	65,026,096.68	16,256,524.17	11,535,927.92	2,883,981.98
可抵扣亏损	123,074,822.51	19,276,414.24	149,711,584.26	35,771,838.82
预计负债(未决诉讼)	5,288,658.54	1,182,039.54	4,375,958.18	1,093,989.55
预提费用	20,332,691.72	5,083,172.93	29,904,550.24	7,476,137.56
车辆租赁收益	170,977,011.79	42,203,559.07	92,633,375.17	23,105,506.45
股权激励	24,133,321.27	6,033,330.32	7,450,372.35	1,862,593.09
递延收益	54,911,483.49	12,977,999.66	41,458,679.85	10,344,240.82
合计	539,478,319.69	121,539,718.81	395,350,033.15	96,941,338.60

(2) 未经抵销的递延所得税负债

单位：元

项目	期末余额		期初余额	
	应纳税暂时性差异	递延所得税负债	应纳税暂时性差异	递延所得税负债

(3) 以抵销后净额列示的递延所得税资产或负债

单位：元

项目	递延所得税资产和负债 期末互抵金额	抵销后递延所得税资产 或负债期末余额	递延所得税资产和负 债期初互抵金额	抵销后递延所得税资 产或负债期初余额
递延所得税资产		121,539,718.81		96,941,338.60

(4) 未确认递延所得税资产明细

单位：元

项目	期末余额	期初余额
可抵扣暂时性差异	5,357,674.59	
可抵扣亏损	219,697,297.29	2,482,213.20
合计	225,054,971.88	2,482,213.20

(5) 未确认递延所得税资产的可抵扣亏损将于以下年度到期

单位：元

年份	期末金额	期初金额	备注
2018		1,156,802.68	
2019	62,447.86		
2020	640.00	808,426.61	
2021	1,966.30	146,121.58	
2022	4,385,098.44	370,862.33	
2023	215,247,144.69		
合计	219,697,297.29	2,482,213.20	--

其他说明：

25、其他非流动资产

单位：元

项目	期末余额	期初余额
预付设备款	45,709,389.75	58,056,521.96
预付工程款	74,872,826.21	84,409,952.17
预付土地出让金	257,850,000.00	32,794,814.00
合计	378,432,215.96	175,261,288.13

其他说明：

26、短期借款

(1) 短期借款分类

单位：元

项目	期末余额	期初余额
质押借款	0.00	0.00
抵押借款	0.00	0.00
保证借款	0.00	0.00
信用借款	400,000,000.00	0.00
合计	400,000,000.00	0.00

短期借款分类的说明：

于2018年12月31日，短期借款的年利率为4.35%（2018年6月8日与2018年7月9日）

(2) 已逾期未偿还的短期借款情况

本期末已逾期未偿还的短期借款总额为 0.00 元，其中重要的已逾期未偿还的短期借款情况如下：

单位：元

借款单位	期末余额	借款利率	逾期时间	逾期利率
其他说明：				

27、以公允价值计量且其变动计入当期损益的金融负债

单位：元

项目	期末余额	期初余额
交易性金融负债	0.00	0.00
其中：发行的交易性债券	0.00	0.00
衍生金融负债	0.00	0.00
其他	0.00	0.00
指定为以公允价值计量且其变动计入当期损益的金融负债	0.00	0.00

其他说明：

28、衍生金融负债

 适用 不适用

29、应付票据及应付账款

单位：元

项目	期末余额	期初余额
应付票据	117,277,048.00	52,860,340.00
应付账款	2,900,315,868.81	1,804,547,191.91
合计	3,017,592,916.81	1,857,407,531.91

(1) 应付票据分类列示

单位：元

种类	期末余额	期初余额
银行承兑汇票	117,277,048.00	52,860,340.00
合计	117,277,048.00	52,860,340.00

本期末已到期未支付的应付票据总额为 0.00 元。

(2) 应付账款列示

单位：元

项目	期末余额	期初余额
运费	1,465,455,147.39	984,924,819.66
设备款	786,287,220.35	425,830,357.42
材料款	104,644,724.26	118,274,840.75
工程款	243,053,512.33	93,543,825.50
装卸操作扫描费	194,228,955.65	123,387,534.84
其他	106,646,308.83	58,585,813.74
合计	2,900,315,868.81	1,804,547,191.91

(3) 账龄超过 1 年的重要应付账款

单位：元

项目	期末余额	未偿还或结转的原因
孝感分拨中心自建工程项目	17,518,767.79	该项目已交付使用,未进行验收结算
采购流水线设备	11,236,842.78	该设备已交付尚未验收, 剩余款项待验收开票后支付
采购牵引车	8,859,600.00	剩余款项为车辆质保金
句容分拨中心自建工程项目	8,255,000.00	该项目已交付使用,未进行验收结算
采购流水线设备	7,644,149.26	该设备已交付尚未验收, 剩余款项待验收开票后支付
合计	53,514,359.83	--

其他说明:

30、预收款项**(1) 预收款项列示**

单位：元

项目	期末余额	期初余额
预收款项	487,200,730.91	286,847,341.68
面单款	307,583,034.30	296,475,596.85
信息系统使用费	64,882,355.68	58,697,563.05
车辆租赁款	47,597,163.15	33,205,201.85
合计	907,263,284.04	675,225,703.43

(2) 账龄超过 1 年的重要预收款项

单位：元

项目	期末余额	未偿还或结转的原因
----	------	-----------

(3) 期末建造合同形成的已结算未完工项目情况

单位：元

项目	金额
----	----

其他说明：

31、应付职工薪酬

(1) 应付职工薪酬列示

单位：元

项目	期初余额	本期增加	本期减少	期末余额
一、短期薪酬	119,895,683.49	953,171,543.27	926,318,091.52	146,749,135.24
二、离职后福利-设定提存计划	2,420,681.75	68,272,195.02	68,009,584.86	2,683,291.91
三、辞退福利	18,000.00	1,243,746.30	1,261,746.30	0.00
合计	122,334,365.24	1,022,687,484.59	995,589,422.68	149,432,427.15

(2) 短期薪酬列示

单位：元

项目	期初余额	本期增加	本期减少	期末余额
1、工资、奖金、津贴和补贴	110,272,231.63	806,165,079.67	782,931,158.23	133,506,153.07
2、职工福利费	3,519,503.49	77,683,330.20	74,522,820.47	6,680,013.22
3、社会保险费	1,336,587.68	37,241,049.76	37,099,604.20	1,478,033.24
其中：医疗保险费	1,167,306.40	31,895,060.99	31,776,867.84	1,285,499.55
工伤保险费	49,520.15	1,865,009.39	1,876,096.48	38,433.06
生育保险费	119,761.13	3,480,979.38	3,446,639.88	154,100.63
4、住房公积金	1,021,123.20	16,851,313.34	16,922,718.86	949,717.68
5、工会经费和职工教育经费	3,366,960.93	4,301,273.85	4,306,710.74	3,361,524.04
劳务派遣人员薪酬	379,276.56	7,402,811.03	7,008,393.60	773,693.99
商业保险费	0.00	3,526,685.42	3,526,685.42	0.00
合计	119,895,683.49	953,171,543.27	926,318,091.52	146,749,135.24

(3) 设定提存计划列示

单位：元

项目	期初余额	本期增加	本期减少	期末余额
1、基本养老保险	2,358,132.38	66,340,706.69	66,080,781.34	2,618,057.73

2、失业保险费	62,549.37	1,931,488.33	1,928,803.52	65,234.18
合计	2,420,681.75	68,272,195.02	68,009,584.86	2,683,291.91

其他说明：

辞退福利系离职补偿金，主要系因公司下属场地分拨中心搬迁时，支付相应离职员工的补偿金。

32、应交税费

单位：元

项目	期末余额	期初余额
增值税	45,817,673.30	17,974,700.42
消费税	0.00	0.00
企业所得税	457,388,041.83	323,889,245.08
个人所得税	1,866,354.94	2,601,920.76
城市维护建设税	2,201,884.35	672,145.80
教育费附加及地方教育附加	1,713,402.94	611,889.21
房产税	1,776,323.66	1,466,717.23
土地使用税	3,862,718.40	2,328,327.13
印花税	1,073,459.53	568,719.97
其他税种	175,090.23	131,703.57
合计	515,874,949.18	350,245,369.17

其他说明：

33、其他应付款

单位：元

项目	期末余额	期初余额
应付利息	531,666.66	0.00
其他应付款	1,488,193,553.35	1,094,782,499.34
合计	1,488,725,220.01	1,094,782,499.34

(1) 应付利息

单位：元

项目	期末余额	期初余额
分期付息到期还本的长期借款利息	0.00	0.00
短期借款应付利息	531,666.66	0.00
合计	531,666.66	0.00

重要的已逾期未支付的利息情况：

单位：元

借款单位	逾期金额	逾期原因

其他说明：

(2) 应付股利

单位：元

项目	期末余额	期初余额
普通股股利	0.00	0.00
划分为权益工具的优先股\永续债股利	0.00	0.00
其他	0.00	0.00

其他说明，包括重要的超过 1 年未支付的应付股利，应披露未支付原因：

(3) 其他应付款

1)按款项性质列示其他应付款

单位：元

项目	期末余额	期初余额
押金及保证金	1,295,376,894.18	971,393,162.99
代收代付货款	103,302,161.10	93,197,129.47
关联方往来款	300.00	893,283.95
其他	30,958,497.27	5,407,434.80
限制性股票回购款	58,555,700.80	23,891,488.13
合计	1,488,193,553.35	1,094,782,499.34

2)账龄超过 1 年的重要其他应付款

单位：元

项目	期末余额	未偿还或结转的原因
----	------	-----------

其他说明

34、持有待售负债

单位：元

项目	期末余额	期初余额
	0.00	0.00
合计	0.00	0.00

其他说明：

35、一年内到期的非流动负债

单位：元

项目	期末余额	期初余额
一年内到期的长期借款	0.00	0.00
一年内到期的应付债券	0.00	0.00
一年内到期的长期应付款	0.00	0.00

其他说明：

36、其他流动负债

单位：元

项目	期末余额	期初余额
----	------	------

短期应付债券	0.00	0.00
合计	0.00	0.00

短期应付债券的增减变动：

单位：元

债券名称	面值	发行日期	债券期限	发行金额	期初余额	本期发行	按面值计提利息	溢折价摊销	本期偿还		期末余额
------	----	------	------	------	------	------	---------	-------	------	--	------

其他说明：

37、长期借款

(1) 长期借款分类

单位：元

项目	期末余额	期初余额
质押借款	0.00	0.00
抵押借款	0.00	0.00
保证借款	0.00	0.00
信用借款	0.00	0.00
合计	0.00	0.00

长期借款分类的说明：

其他说明，包括利率区间：

38、应付债券

(1) 应付债券

单位：元

项目	期末余额	期初余额
	0.00	0.00
合计	0.00	0.00

(2) 应付债券的增减变动（不包括划分为金融负债的优先股、永续债等其他金融工具）

单位：元

(3) 可转换公司债券的转股条件、转股时间说明

(4) 划分为金融负债的其他金融工具说明

期末发行在外的优先股、永续债等其他金融工具基本情况

期末发行在外的优先股、永续债等金融工具变动情况表

单位：元

发行在外的金融工具	期初		本期增加		本期减少		期末	
	数量	账面价值	数量	账面价值	数量	账面价值	数量	账面价值

其他金融工具划分为金融负债的依据说明

其他说明

39、长期应付款

单位：元

项目	期末余额	期初余额
长期应付款	0.00	0.00
专项应付款	0.00	0.00

(1) 按款项性质列示长期应付款

单位：元

项目	期末余额	期初余额
	0.00	0.00

其他说明：

(2) 专项应付款

单位：人民币元

项目	期初余额	本期增加	本期减少	期末余额	形成原因
	0.00	0.00	0.00	0.00	
合计	0.00	0.00	0.00	0.00	--

其他说明：

40、长期应付职工薪酬

(1) 长期应付职工薪酬表

单位：元

项目	期末余额	期初余额
一、离职后福利-设定受益计划净负债	0.00	0.00
二、辞退福利	0.00	0.00
三、其他长期福利	0.00	0.00
合计	0.00	0.00

(2) 设定受益计划变动情况

设定受益计划义务现值：

单位：元

项目	本期发生额	上期发生额

计划资产：

单位：元

项目	本期发生额	上期发生额

设定受益计划净负债（净资产）

单位：元

项目	本期发生额	上期发生额

设定受益计划的内容及与之相关风险、对公司未来现金流量、时间和不确定性的影响说明：

设定受益计划重大精算假设及敏感性分析结果说明：

其他说明：

41、预计负债

单位：元

项目	期末余额	期初余额	形成原因
未决诉讼	5,436,518.42	4,375,958.18	涉及诉讼
合计	5,436,518.42	4,375,958.18	--

其他说明，包括重要预计负债的相关重要假设、估计说明：

42、递延收益

单位：元

项目	期初余额	本期增加	本期减少	期末余额	形成原因
政府补助	41,458,679.85	20,921,900.00	7,469,096.36	54,911,483.49	与资产相关的政府补助
合计	41,458,679.85	20,921,900.00	7,469,096.36	54,911,483.49	--

涉及政府补助的项目：

单位：元

负债项目	期初余额	本期新增补助金额	本期计入营业外收入金额	本期计入其他收益金额	本期冲减成本费用金额	其他变动	期末余额	与资产相关/与收益相关
2015 年全自动智能分拣及二维码快件识别技术提升改造项目（市技改）	10,650,000.00	7,100,000.00		2,218,749.65			15,531,250.35	与资产相关
浙江创海机械项目补贴	125,319.08			22,987.95			102,331.13	与资产相关
合肥金韵装卸服务有限公司企业建设补助	963,557.62			221,986.64			741,570.98	与资产相关
杭州慧丽思生物科技有限公司（桐庐物流项目补助）	2,491,667.28			162,500.04			2,329,167.24	与资产相关
天津韵必达华北区域总部项目	3,599,998.56			199,999.92			3,399,998.64	与资产相关
义乌义韵快递陆港物流园区项目	8,471,665.93			459,999.96			8,011,665.97	与资产相关
韵达货运崧复路 1253 号中转站标准化示范项目	7,128,000.00			0.00			7,128,000.00	与资产相关
淮安楚韵快运有限公司	2,210,261.13			49,208.04			2,161,053.09	与资产相关

土地奖励款								
苏州韵必达快运有限公司(商务发展专项资金(第二批项目)预算指标项目)项目补助	714,000.00			84,000.00			630,000.00	与资产相关
大连韵必达装卸服务有限公司装卸设备补助金	57,600.00			7,200.00			50,400.00	与资产相关
上海市青浦区发展和改革委员会企业扶持基金(服务业O2O项目政府补助款)	474,999.94			474,999.94			0.00	与资产相关
青浦区经济委员会企业扶持资金(崧复路中转站项目扶持款)	1,061,665.00			0.00			1,061,665.00	与资产相关
天津市邮政管理局对2018年度天津市服务业转型升级项目专项补贴		2,000,000.00		0.00			2,000,000.00	与资产相关
西安韵达物流标准化改造升级项目		2,100,000.00		0.00			2,100,000.00	与资产相关
物流设施建设补助		9,240,100.00		918,068.22			8,322,031.78	与资产相关
安检机补贴	3,509,945.31	481,800.00		2,649,396.00			1,342,349.31	与资产相关

其他说明:

43、其他非流动负债

单位: 元

项目	期末余额	期初余额
	0.00	0.00
合计	0.00	0.00

其他说明:

44、股本

单位: 元

期初余额	本次变动增减(+、-)					期末余额
	发行新股	送股	公积金转股	其他	小计	

股份总数	1,217,253,678.00	100,299,438.00		395,253,363.00	-41,903.00	495,510,898.00	1,712,764,576.00
------	------------------	----------------	--	----------------	------------	----------------	------------------

其他说明:

说明1: 本期发行新股: ①2018年4月4日, 本公司非公开发行人民币普通股(A股)股票98,495,438股, 每股面值为人民币1元, 发行价格为人民币39.75元/股, 实际募集资金净额为人民币3,840,193,660.50元, 其中新增注册资本人民币98,495,438元, 本次股份发行完成后, 本公司的股本总数为1,315,749,116股; 本次发行新股业经瑞华会计师事务所(特殊普通合伙)验证, 验资报告文号为瑞华验字(2018)31050004号。②2018年6月29日, 本公司授予符合条件且接受股权激励的288名激励对象合计1,804,000股限制性股票, 授予价格为26.10元/股, 本次股份发行完成后, 本公司的股本总数为1,317,553,116股; 本次发行新股业经瑞华会计师事务所(特殊普通合伙)验证, 验资报告文号为瑞华验字(2018)31050006号。

说明2: 本期其他减少系2018年8月6日, 公司回购注销股权激励对象赵军、陶和平、张肖健、胡春雨、陈波、陈言等六人已获授但尚未解除限售的第一期限制性股票41,903股, 本次回购完成后, 本公司的股本总数为1,317,511,213股; 本次回购股票业经瑞华会计师事务所(特殊普通合伙)验证, 验资报告文号为瑞华验字(2018)31050007号。

说明3: 本期资本公积金转股系2018年8月15日, 本公司宣告分派2017年度现金红利的同时, 以截至权益分派公告日最新总股本1,317,511,213股为基数, 以资本公积金向全体股东按每10股转增3股, 本次转股完成后, 本公司的总股数为1,712,764,576股; 本次转股业经瑞华会计师事务所(特殊普通合伙)验证, 验资报告文号为瑞华验字(2018)31050008号。

45、其他权益工具

(1) 期末发行在外的优先股、永续债等其他金融工具基本情况

(2) 期末发行在外的优先股、永续债等金融工具变动情况表

单位: 元

发行在外的金融工具	期初		本期增加		本期减少		期末	
	数量	账面价值	数量	账面价值	数量	账面价值	数量	账面价值
	0	0.00	0	0.00	0	0.00	0	0.00
合计	0	0.00	0	0.00	0	0.00	0	0.00

其他权益工具本期增减变动情况、变动原因说明, 以及相关会计处理的依据:

其他说明:

46、资本公积

单位: 元

项目	期初余额	本期增加	本期减少	期末余额
资本溢价(股本溢价)	193,105,238.60	3,798,460,490.65	409,517,934.97	3,582,047,794.28
其他资本公积	230,793,520.54	23,919,534.05	7,236,585.13	247,476,469.46
合计	423,898,759.14	3,822,380,024.70	416,754,520.10	3,829,524,263.74

其他说明, 包括本期增减变动情况、变动原因说明:

(1) 本期资本公积-股本溢价增加: ①2018年4月4日, 本公司非公开发行人民币普通股(A股)股票98,495,438股, 每股面值为人民币1元, 发行价格为人民币39.75元/股, 实际募集资金净额为人民币3,840,193,660.50元, 其中新增注册资本人民币98,495,438元, 3,741,698,222.50元转入资本公积; 取得募集资金相关的可抵扣进项税4,245,283.02元调增资本公积;

②2018年6月29日，本公司授予符合条件且接受股权激励的288名激励对象合计1,804,000股限制性股票，授予价格为26.10元/股，共收到股票激励对象缴纳的投资款，共计47,084,400.00元，其中新增注册资本1,804,000.00元，余额45,280,400.00元转入资本公积-股本溢价；③本公司于2017年4月28日授予中高层管理人员限制性股票在2018年度满足解锁条件，将原计入资本公积-其他资本公积调整至资本公积-股本溢价，调整金额为7,236,585.13元。

(2) 本期资本公积-股本溢价减少：①2018年4月4日，本公司非公开发行人民币普通股股票98,495,438股，其中发行项目专项法律顾问咨询费用以及股票登记费用合计1,036,316.43元，冲减资本公积-股本溢价；②2018年8月15日，本公司宣告分派2017年度现金红利的同时，以截至权益分派公告日最新总股本1,317,511,213股为基数，以资本公积金向全体股东按每10股转增3股，本次转股395,253,363股，调减资本公积-股本溢价395,253,363元；③回购注销激励对象赵军、陶和平、张肖健、胡春雨、陈波、陈言等六人已获授但尚未解除限售的第一期限制性股票41,903股，冲减资本公积-股本溢价906,982.08元；④本公司将持有的安诺韵国际融资租赁（天津）有限责任公司75%股权转让给关联方上海迦纳投资管理有限公司，转让价款与转让日安诺韵国际融资租赁（天津）有限责任公司75%股权所对应的可辨认净资产份额的差额 9,812.50 元冲减资本公积-股本溢价；⑤本公司之子公司上海韵达货运有限公司于2018年11月1日受让少数股东上海金寇商贸有限公司持有上海住家便利店有限公司20%的股权，购买价款与取得20%股权所对应的可辨认净资产份额之间的差额52,051.04元，冲减资本公积-股本溢价；⑥本期子公司因本集团或少数股东对子公司增资调整少数股东享有子公司净资产变化，调整资本公积-股本溢价12,259,409.92元。

(3) 本期资本公积-其他资本公积增加系第一期（授予日2017年4月28日）及第二期（授予日2018年6月29日）授予本公司中高层管理人员的限制性股票，在等待期内确认股份支付费用和资本公积-其他资本公积，第一期、第二期股权激励在本期分别确认股份支付费用金额5,887,962.80元、18,031,571.25元。

(4) 本期资本公积-其他资本公积减少系由于本公司于2017年4月28日授予中高层管理人员限制性股票在2018年度满足解锁条件，将原计入资本公积-其他资本公积调整至资本公积-股本溢价，调整金额为7,236,585.13元。

47、库存股

单位：元

项目	期初余额	本期增加	本期减少	期末余额
限制性股票	23,891,488.13	47,084,400.00	12,420,187.33	58,555,700.80
合计	23,891,488.13	47,084,400.00	12,420,187.33	58,555,700.80

其他说明，包括本期增减变动情况、变动原因说明：

(1) 本期增加系由于第二期（授予日为2018年6月29日）授予本公司中高层管理人员的限制性股票共1,804,000股，授予价格为26.10元/股，共收到价款47,084,400.00元，未来公司业绩是否能够达到解锁条件不确定，故对股权激励第一个、第二个行权期解锁限制性股票100%的回购义务确认相关负债47,084,400.00元。(2) 本期减少：①由于第一期（授予日为2017年4月28日）授予本公司中高层管理人员的限制性股票在2018年度解锁，冲销库存股；②由于第一期（授予日为2017年4月28日）授予本公司中高层管理人员的限制性股票中，有6人离职，公司回购对应的限制性股票，并冲销库存股。

48、其他综合收益

单位：元

项目	期初余额	本期发生额					期末余额
		本期所得税前发生额	减：前期计入其他综合收益当期转入损益	减：所得税费用	税后归属于母公司	税后归属于少数股东	

二、将重分类进损益的其他综合收益	187,428.85	-2,240,809.24			-2,240,809.24		-2,053,380.39
其中：权益法下可转损益的其他综合收益	187,428.85	-2,240,809.24			-2,240,809.24		-2,053,380.39
其他综合收益合计	187,428.85	-2,240,809.24			-2,240,809.24		-2,053,380.39

其他说明，包括对现金流量套期损益的有效部分转为被套期项目初始确认金额调整：

49、专项储备

单位：元

项目	期初余额	本期增加	本期减少	期末余额
安全生产费	66,865.43	259,312.23	7,198.84	318,978.82
合计	66,865.43	259,312.23	7,198.84	318,978.82

其他说明，包括本期增减变动情况、变动原因说明：

说明：本期增加的专项储备系本公司之子公司上海金韵物流有限公司及上饶市韵达物流有限公司根据《企业安全生产费用提取和使用管理办法》，按照上期运输收入的1%计提的安全生产费，本期专项储备的减少系本期实际发生的运输设备安全状况检测及维修费等安全生产费支出。

50、盈余公积

单位：元

项目	期初余额	本期增加	本期减少	期末余额
法定盈余公积	273,222,607.33	83,082,873.06		356,305,480.39
合计	273,222,607.33	83,082,873.06		356,305,480.39

盈余公积说明，包括本期增减变动情况、变动原因说明：

本期增加系按母公司本期净利润的 10% 计提盈余公积。

51、未分配利润

单位：元

项目	本期	上期
调整前上期末未分配利润	3,320,779,008.04	1,905,199,892.28
调整后期初未分配利润	3,320,779,008.04	1,905,199,892.28
加：本期归属于母公司所有者的净利润	2,697,993,712.88	1,589,319,615.83
减：提取法定盈余公积	83,082,873.06	55,144,076.41
应付普通股股利	313,567,668.67	118,596,423.66
期末未分配利润	5,622,122,179.19	3,320,779,008.04

调整期初未分配利润明细：

- 1)、由于《企业会计准则》及其相关新规定进行追溯调整，影响期初未分配利润 0.00 元。
- 2)、由于会计政策变更，影响期初未分配利润 0.00 元。
- 3)、由于重大会计差错更正，影响期初未分配利润 0.00 元。
- 4)、由于同一控制导致的合并范围变更，影响期初未分配利润 0.00 元。
- 5)、其他调整合计影响期初未分配利润 0.00 元。

52、营业收入和营业成本

单位：元

项目	本期发生额		上期发生额	
	收入	成本	收入	成本
主营业务	12,020,651,695.66	8,506,624,651.72	9,140,514,600.12	6,490,293,684.57
其他业务	1,835,338,051.05	1,467,210,430.60	845,059,269.84	601,407,541.53
合计	13,855,989,746.71	9,973,835,082.32	9,985,573,869.96	7,091,701,226.10

53、税金及附加

单位：元

项目	本期发生额	上期发生额
城市维护建设税	4,477,685.90	2,667,097.24
教育费附加	4,130,534.40	2,294,260.58
房产税	10,419,181.70	5,862,348.02
土地使用税	9,682,212.20	5,003,204.60
车船使用税	997,127.17	2,120,894.56
印花税	18,559,211.93	4,594,414.57
其他	2,074,455.30	700,732.42
合计	50,340,408.60	23,242,951.99

其他说明：

54、销售费用

单位：元

项目	本期发生额	上期发生额
职工薪酬	138,102,818.40	103,852,592.44
办公费	23,402,095.02	18,225,997.54
差旅费	5,591,066.49	3,730,021.61
房租费	4,105,978.24	2,367,728.85
广告宣传费	2,067,113.67	4,252,649.95
其他	1,299,527.31	6,862,102.90
合计	174,568,599.13	139,291,093.29

其他说明：

55、管理费用

单位：元

项目	本期发生额	上期发生额
职工薪酬	308,973,043.58	240,620,344.81
信息化费用	121,555,891.65	64,309,808.80
折旧及摊销	112,548,758.63	86,193,989.86
房租及物业管理费	78,864,151.95	69,961,391.36
办公费	79,306,463.43	53,746,319.58

物料消耗	12,762,934.94	13,562,176.86
咨询费	25,556,047.62	26,804,645.91
税费	6,008,804.61	5,076,807.54
差旅费	16,294,196.28	11,628,554.62
股权激励	23,919,534.05	7,450,372.35
其他	2,924,765.36	1,959,693.36
合计	788,714,592.10	581,314,105.05

其他说明：

56、研发费用

单位：元

项目	本期发生额	上期发生额
人工费	60,338,830.34	46,866,361.76
折旧费	348,747.37	436,005.63
合计	60,687,577.71	47,302,367.39

其他说明：

57、财务费用

单位：元

项目	本期发生额	上期发生额
利息费用	19,176,093.51	
减：利息收入	37,089,614.93	6,527,732.61
汇兑损益	-195.00	-20,925.38
手续费及其他	789,198.63	552,475.77
合计	-17,124,517.79	-5,996,182.22

其他说明：

58、资产减值损失

单位：元

项目	本期发生额	上期发生额
一、坏账损失	24,918,813.09	21,883,661.29
五、长期股权投资减值损失		941,594.44
十四、保理款减值损失	15,200.00	
合计	24,934,013.09	22,825,255.73

其他说明：

59、其他收益

单位：元

产生其他收益的来源	本期发生额	上期发生额
物流产业专项扶持基金	45,849,225.49	
青浦区农工商产业专项扶持资金	6,500,900.00	4,349,797.00

税收返还	2,219,170.95	5,800,832.98
2015 年全自动智能分拣及二维码快件识别技术提升改造项目（市技改）	2,218,749.65	
浙江创海机械补贴	22,987.95	374,446.83
合肥金韵装卸服务有限公司企业建设补助	221,986.64	36,442.38
杭州慧丽思生物科技有限公司（桐庐物流项目补助）	162,500.04	162,499.24
天津韵必达华北区域总部项目	199,999.92	199,999.92
义乌义韵快递陆港物流园区项目	459,999.96	728,334.07
淮安楚韵快运有限公司土地奖励款	49,208.04	250,138.87
苏州韵必达快运有限公司（商务发展专项资金（第二批项目）预算指标项目）	84,000.00	126,000.00
大连韵必达装卸服务有限公司（装卸设备补助金）	7,200.00	14,400.00
收到上海市青浦区发展和改革委员会企业扶持基金（服务业 O2O 项目政府补助款）	474,999.94	3,325,000.06
物流设施建设补助	918,068.22	
安检机补贴	2,649,396.00	2,220,459.72
合计	62,038,392.80	17,588,351.07

60、投资收益

单位：元

项目	本期发生额	上期发生额
权益法核算的长期股权投资收益	-1,128,070.99	2,068,340.83
处置可供出售金融资产取得的投资收益	588,343,482.92	
理财产品投资收益	170,521,271.58	64,420,864.55
合计	757,736,683.51	66,489,205.38

其他说明：

61、公允价值变动收益

单位：元

产生公允价值变动收益的来源	本期发生额	上期发生额

其他说明：

62、资产处置收益

单位：元

资产处置收益的来源	本期发生额	上期发生额
固定资产处置利得	103,549.97	4,918,929.76

63、营业外收入

单位：元

项目	本期发生额	上期发生额	计入当期非经常性损益的金 额
政府补助	635,792.81	36,299,033.89	635,792.81
违约金赔偿金收入	1,324,179.80	1,897,486.51	1,324,179.80
其他	7,550,260.43	4,727,434.03	7,550,260.43
合计	9,510,233.04	42,923,954.43	9,510,233.04

计入当期损益的政府补助：

单位：元

补助项目	发放主体	发放原因	性质类型	补贴是否影 响当年盈亏	是否特殊补 贴	本期发生金 额	上期发生金 额	与资产相关/ 与收益相关
青浦区经济 委员会纳税 奖励		补助		否	否	260,000.00		与收益相关
财政扶持奖 励		补助		否	否	130,856.49	30,896,300.0 0	与收益相关
其他					否	244,936.32	5,402,733.89	与收益相关
合计						635,792.81	36,299,033.8 9	

其他说明：

64、营业外支出

单位：元

项目	本期发生额	上期发生额	计入当期非经常性损益的金 额
对外捐赠	11,917,784.25	9,888,878.00	11,917,784.25
赔偿支出	6,336,827.90	6,528,207.75	6,336,827.90
其他	2,278,539.66	1,858,866.09	2,278,539.66
非流动资产毁损报废损失	58,413,102.98	53,672,138.70	58,413,102.98
合计	78,946,254.79	71,948,090.54	78,946,254.79

其他说明：

65、所得税费用

(1) 所得税费用表

单位：元

项目	本期发生额	上期发生额
当期所得税费用	972,796,833.39	611,089,240.03
递延所得税费用	-24,598,420.21	-52,679,534.70
合计	948,198,413.18	558,409,705.33

(2) 会计利润与所得税费用调整过程

单位：元

项目	本期发生额
利润总额	3,550,476,596.08

按法定/适用税率计算的所得税费用	887,619,149.02
子公司适用不同税率的影响	-7,944,481.16
调整以前期间所得税的影响	785,803.92
不可抵扣的成本、费用和损失的影响	27,796,899.25
本期未确认递延所得税资产的可抵扣暂时性差异或可抵扣亏损的影响	46,813,571.08
权益法核算的合营企业和联营企业损益	281,497.70
研究开发费加成扣除的纳税影响（以“-”填列）	-6,582,199.24
税率变动对期初递延所得税余额的影响	-571,827.39
所得税费用	948,198,413.18

其他说明

66、其他综合收益

详见附注第十一节 七、48。

67、现金流量表项目

（1）收到的其他与经营活动有关的现金

单位：元

项目	本期发生额	上期发生额
收到备用金、押金和保证金和往来款	361,281,152.86	398,135,584.48
收到其他营业外收入	8,874,440.23	6,624,920.54
收到活期存款利息	37,089,614.93	6,527,732.61
收到政府补助	76,126,989.25	65,835,138.87
合计	483,372,197.27	477,123,376.50

收到的其他与经营活动有关的现金说明：

（2）支付的其他与经营活动有关的现金

单位：元

项目	本期发生额	上期发生额
经营费用付现支出	377,152,338.80	278,922,606.85
支付往来款	144,108,911.42	23,014,714.89
支付营业外支出	19,472,591.57	11,416,071.17
合计	540,733,841.79	313,353,392.91

支付的其他与经营活动有关的现金说明：

（3）收到的其他与投资活动有关的现金

单位：元

项目	本期发生额	上期发生额
收回理财产品本金	20,781,550,000.00	6,588,100,000.00
取得子公司收到的现金净额	3,946,850.73	

合计	20,785,496,850.73	6,588,100,000.00
----	-------------------	------------------

收到的其他与投资活动有关的现金说明：

(4) 支付的其他与投资活动有关的现金

单位：元

项目	本期发生额	上期发生额
支付理财产品本金	25,391,550,000.00	6,540,000,000.00
处置子公司支付的现金净额	10,631.47	
合计	25,391,560,631.47	6,540,000,000.00

支付的其他与投资活动有关的现金说明：

(5) 收到的其他与筹资活动有关的现金

单位：元

项目	本期发生额	上期发生额

收到的其他与筹资活动有关的现金说明：

(6) 支付的其他与筹资活动有关的现金

单位：元

项目	本期发生额	上期发生额
支付少数股东股权转让款	200,000.00	
合计	200,000.00	

支付的其他与筹资活动有关的现金说明：

68、现金流量表补充资料

(1) 现金流量表补充资料

单位：元

补充资料	本期金额	上期金额
1. 将净利润调节为经营活动现金流量：	--	--
净利润	2,602,278,182.90	1,587,455,697.40
加：资产减值准备	24,934,013.09	22,825,255.73
固定资产折旧、油气资产折耗、生产性生物资产折旧	600,387,810.15	409,582,938.41
无形资产摊销	28,230,115.21	21,826,682.79
长期待摊费用摊销	62,472,323.77	54,746,961.40
处置固定资产、无形资产和其他长期资产的损失（收益以“-”号填列）	-103,549.97	-4,918,929.76
固定资产报废损失（收益以“-”号填列）	58,413,102.98	53,672,138.70
财务费用（收益以“-”号填列）	19,175,898.51	57.98
投资损失（收益以“-”号填列）	-757,736,683.51	-66,489,205.38
递延所得税资产减少（增加以“-”号填列）	-24,598,380.21	-52,679,534.70
存货的减少（增加以“-”号填列）	-14,353,770.02	1,336,429.21

经营性应收项目的减少（增加以“-”号填列）	-749,965,129.22	-214,001,340.75
经营性应付项目的增加（减少以“-”号填列）	1,841,162,885.16	1,174,333,734.92
其他	24,171,647.44	79,516.69
经营活动产生的现金流量净额	3,714,468,466.28	2,987,770,402.64
2. 不涉及现金收支的重大投资和筹资活动：	--	--
3. 现金及现金等价物净变动情况：	--	--
现金的期末余额	1,856,312,547.76	1,799,273,215.11
减：现金的期初余额	1,799,273,215.11	415,156,439.52
现金及现金等价物净增加额	57,039,332.65	1,384,116,775.59

（2）本期支付的取得子公司的现金净额

单位：元

	金额
本期发生的企业合并于本期支付的现金或现金等价物	4,640,000.00
其中：	--
陕西一达快运有限公司（注 1）	2,000,000.00
山西韵通通达物流有限公司（注 2）	600,000.00
广西韵亨达运输服务有限公司（注 3）	2,040,000.00
天津韵新达物流有限责任公司（注 4）	
重庆慧韵物流有限公司（注 5）	
减：购买日子公司持有的现金及现金等价物	8,586,850.73
其中：	--
陕西一达快运有限公司	3,696,219.34
山西韵通通达物流有限公司	1,293,597.31
广西韵亨达运输服务有限公司	773,731.08
天津韵新达物流有限责任公司	2,279,432.13
重庆慧韵物流有限公司	543,870.87
加：以前期间发生的企业合并于本期支付的现金或现金等价物	
其中：	--
取得子公司支付的现金净额	-3,946,850.73

其他说明：

注 1：本期公司通过受让股权和增资方式取得子公司陕西一达快运有限公司 70% 的控股权，其中受让原股东 40% 股权支付股权转让款 200 万元，向子公司增资 500 万元。

注 2：本期公司通过受让股权方式取得子公司山西韵通通达物流有限公司 60% 的控股权，具体为受让原股东 60% 股权支付股权转让款 60 万元。

注 3：本期公司通过受让股权和增资方式取得子公司广西韵亨达运输服务有限公司 60% 的控股权，其中受让原股东 40.8% 股权支付股权转让款 204 万元，向子公司增资 240 万元。

注 4：本期公司通过向子公司天津韵新达物流有限责任公司增资 615 万元取得 60% 的控股权。

注 5：本期公司通过向子公司重庆慧韵物流有限公司增资 300 万元取得 60% 的控股权。

(3) 本期收到的处置子公司的现金净额

单位：元

	金额
本期处置子公司于本期收到的现金或现金等价物	988,107.49
其中：	--
安诺韵国际融资租赁（天津）有限责任公司	988,107.49
减：丧失控制权日子公司持有的现金及现金等价物	998,738.96
其中：	--
安诺韵国际融资租赁（天津）有限责任公司	998,738.96
其中：	--
处置子公司收到的现金净额	-10,631.47

其他说明：

(4) 现金和现金等价物的构成

单位：元

项目	期末余额	期初余额
一、现金	1,856,312,547.76	1,799,273,215.11
其中：库存现金	1,010,830.71	1,110,592.24
可随时用于支付的银行存款	1,789,357,855.72	1,792,618,971.31
可随时用于支付的其他货币资金	65,943,861.33	5,543,651.56
三、期末现金及现金等价物余额	1,856,312,547.76	1,799,273,215.11
其中：母公司或集团内子公司使用受限制的现金和现金等价物	63,687,015.32	10,328,342.89

其他说明：

69、所有者权益变动表项目注释

说明对上年期末余额进行调整的“其他”项目名称及调整金额等事项：

不适用

70、所有权或使用权受到限制的资产

单位：元

项目	期末账面价值	受限原因
货币资金	63,687,015.32	其中 55,000,000.00 元系本集团因申请保险经纪许可业务使用受限的注册资本金，8,687,015.32 元系保函保证金
合计	63,687,015.32	--

其他说明：

71、外币货币性项目

(1) 外币货币性项目

单位：元

项目	期末外币余额	折算汇率	期末折算人民币余额
货币资金	--	--	33.33
其中：美元	0.80	6.8632	5.49
欧元			
港币	31.77	0.8762	27.84
应收账款	--	--	
其中：美元			
欧元			
港币			
长期借款	--	--	
其中：美元			
欧元			
港币			

其他说明：

(2) 境外经营实体说明，包括对于重要的境外经营实体，应披露其境外主要经营地、记账本位币及选择依据，记账本位币发生变化的还应披露原因。

适用 不适用

72、套期

按照套期类别披露套期项目及相关套期工具、被套期风险的定性和定量信息：

按照套期类别披露套期项目及相关套期工具、被套期风险的定性和定量信息：

不适用

73、政府补助

(1) 政府补助基本情况

单位：元

种类	金额	列报项目	计入当期损益的金额
财政拨款	17,750,000.00	其他收益	2,218,749.65
财政拨款	125,319.08	其他收益	22,987.95
财政拨款	963,557.62	其他收益	221,986.64
财政拨款	2,491,667.28	其他收益	162,500.04
财政拨款	3,599,998.56	其他收益	199,999.92

财政拨款	8,471,665.93	其他收益	459,999.96
财政拨款	7,128,000.00	其他收益	0.00
财政拨款	2,210,261.13	其他收益	49,208.04
财政拨款	714,000.00	其他收益	84,000.00
财政拨款	57,600.00	其他收益	7,200.00
财政拨款	474,999.94	其他收益	474,999.94
财政拨款	1,061,665.00	其他收益	0.00
财政拨款	2,000,000.00	其他收益	0.00
财政拨款	2,100,000.00	其他收益	0.00
财政拨款	9,240,100.00	其他收益	918,068.22
财政拨款	3,991,745.31	其他收益	2,649,396.00
财政拨款	45,849,225.49	其他收益	45,849,225.49
财政拨款	6,500,900.00	其他收益	6,500,900.00
财政拨款	2,219,170.95	其他收益	2,219,170.95
财政拨款	260,000.00	营业外收入	260,000.00
财政拨款	130,856.49	营业外收入	130,856.49
财政拨款	244,936.32	营业外收入	244,936.32

(2) 政府补助退回情况

适用 不适用

其他说明：

74、其他

无

八、合并范围的变更

1、非同一控制下企业合并

(1) 本期发生的非同一控制下企业合并

单位：元

被购买方名称	股权取得时点	股权取得成本	股权取得比例	股权取得方式	购买日	购买日的确定依据	购买日至期末被购买方的收入	购买日至期末被购买方的净利润
陕西一达快运有限公司	2018年10月31日	7,000,000.00	70.00%	受让股权+增资	2018年10月31日	取得控制权	8,087,310.21	-1,104,546.82
山西韵通通达物流有限公司	2018年10月31日	2,700,000.00	60.00%	受让股权	2018年10月31日	取得控制权	1,861,670.59	-2,088,717.45
广西韵亨达运输服务有限公司	2018年10月31日	4,440,000.00	60.00%	受让股权+增资	2018年10月31日	取得控制权	2,408,471.75	-881,085.54
天津韵新达物流有限责	2018年10月31日	6,150,000.00	60.00%	增资	2018年10月31日	取得控制权	4,400,938.18	239,557.88

任公司								
重庆慧韵物流有限公司	2018年11月30日	3,000,000.00	60.00%	增资	2018年11月30日	取得控制权	1,959,066.23	-1,534,333.52

其他说明:

(2) 合并成本及商誉

单位: 元

合并成本	陕西一达快运有限公司	山西韵通通达物流有限公司	广西韵亨达运输服务有限公司	天津韵新达物流有限责任公司	重庆慧韵物流有限公司
--现金	7,000,000.00	2,700,000.00	4,440,000.00	6,150,000.00	3,000,000.00
合并成本合计	7,000,000.00	2,700,000.00	4,440,000.00	6,150,000.00	3,000,000.00
减:取得的可辨认净资产公允价值份额	1,993,733.58	1,815,382.59	1,521,697.91	2,879,445.99	-1,287,134.31
商誉/合并成本小于取得的可辨认净资产公允价值份额的金额	5,006,266.42	884,617.41	2,918,302.09	3,270,554.01	4,287,134.31

合并成本公允价值的确定方法、或有对价及其变动的说明:

大额商誉形成的主要原因:

其他说明:

(3) 被购买方于购买日可辨认资产、负债

单位: 元

	陕西一达快运有限公司		山西韵通通达物流有限公司		广西韵亨达运输服务有限公司		天津韵新达物流有限责任公司		重庆慧韵物流有限公司	
	购买日公允价值	购买日账面价值	购买日公允价值	购买日账面价值	购买日公允价值	购买日账面价值	购买日公允价值	购买日账面价值	购买日公允价值	购买日账面价值
资产:	9,287,496.22	9,287,496.22	5,066,098.32	5,066,098.32	4,759,323.92	4,759,323.92	9,503,471.17	9,503,471.17	4,581,743.06	4,581,743.06
负债:	6,439,305.39	6,439,305.39	2,040,460.67	2,040,460.67	2,223,160.73	2,223,160.73	4,704,394.52	4,704,394.52	6,726,966.91	6,726,966.91
净资产	2,848,190.83	2,848,190.83	3,025,637.65	3,025,637.65	2,536,163.19	2,536,163.19	4,799,076.65	4,799,076.65	-2,145,223.85	-2,145,223.85
减:少数股东权益	854,457.25	854,457.25	1,210,255.06	1,210,255.06	1,014,465.28	1,014,465.28	1,919,630.66	1,919,630.66	-858,089.54	-858,089.54
取得的净资产	1,993,733.58	1,993,733.58	1,815,382.59	1,815,382.59	1,521,697.91	1,521,697.91	2,879,445.99	2,879,445.99	-1,287,134.31	-1,287,134.31

可辨认资产、负债公允价值的确定方法:

企业合并中承担的被购买方的或有负债:

其他说明:

(4) 购买日之前持有的股权按照公允价值重新计量产生的利得或损失

是否存在通过多次交易分步实现企业合并并且在报告期内取得控制权的交易

是 否

(5) 购买日或合并当期期末无法合理确定合并对价或被购买方可辨认资产、负债公允价值的相关说明

(6) 其他说明

2、同一控制下企业合并

(1) 本期发生的同一控制下企业合并

单位：元

被合并方名称	企业合并中取得的权益比例	构成同一控制下企业合并的依据	合并日	合并日的确定依据	合并当期期初至合并日被合并方的收入	合并当期期初至合并日被合并方的净利润	比较期间被合并方的收入	比较期间被合并方的净利润

其他说明：

(2) 合并成本

单位：元

合并成本

或有对价及其变动的说明：

其他说明：

(3) 合并日被合并方资产、负债的账面价值

单位：元

	合并日	上期期末

企业合并中承担的被合并方的或有负债：

其他说明：

3、反向购买

交易基本信息、交易构成反向购买的依据、上市公司保留的资产、负债是否构成业务及其依据、合并成本的确定、按照权益性交易处理时调整权益的金额及其计算：

4、处置子公司

是否存在单次处置对子公司投资即丧失控制权的情形

是 否

单位：元

子公司名称	股权处置价款	股权处置比例	股权处置方式	丧失控制权的时点	丧失控制权时点的确定依据	处置价款与处置投资对应的合并财务报表层面享有该子	丧失控制权之日剩余股权的比例	丧失控制权之日剩余股权的账面价值	丧失控制权之日剩余股权的公允价值	按照公允价值重新计量剩余股权产生的利得或损失	丧失控制权之日剩余股权公允价值的确定方法及主要假设	与原子子公司股权投资相关的其他综合收益转入投资损益

						公司净资产份额的差额					设	的金额
安诺韵国际融资租赁(天津)有限责任公司	988,107.49	75.00%	转让	2018年08月03日	工商变更日期	-9,812.50	25.00%					

其他说明:

本公司将其持有的75%股权转让给本公司的关联方上海迦纳投资管理有限公司, 剩余25%股权由本公司之子公司韵达速递物流(香港)有限公司持有; 截至2018年12月31日, 韵达速递物流(香港)有限公司尚未实际出资, 故剩余股权所对应的账面价值为0。

是否存在通过多次交易分步处置对子公司投资且在本期丧失控制权的情形

是 否

5、其他原因的合并范围变动

说明其他原因导致的合并范围变动(如, 新设子公司、清算子公司等)及其相关情况:

6、其他

(1) 新设子公司

名称	期末净资产(元)	本期净利润(元)
义乌市谦荣货运代理有限公司	11,878,640.35	10,878,640.35
抚州市隆钰物流有限公司	-1,779,276.99	-2,779,276.99
长沙锐讯货运有限公司	-839,553.12	-1,839,553.12
长沙盛佳货运有限公司	-146,389.29	-1,146,389.29
自贡丰盛货运有限公司	-384,800.08	-1,384,800.08
美亿达保险经纪有限公司	55,021,520.34	21,520.34
上海橙丸汽车技术服务有限公司	309,883.30	-190,116.70
上海沪屏文化传媒有限公司	19,730.83	-269.17
上海众屏文化传媒有限公司	19,730.83	-269.17
上海锡铭物业管理有限公司	676,800.03	176,800.03
上海铿睿信息科技有限公司	20,007.51	7.51
上海铿杰信息科技有限公司	2,116,588.54	-903,411.46
上海昱耀信息科技有限公司	20,006.10	6.10
上海宏合自动化科技有限公司	23,759,943.91	13,759,943.91
上海沐冉信息科技有限公司	1,049,982.70	1,029,982.70
上海擎慧智能科技有限公司	19,994.45	-5.55
上海欣任信息咨询服务有限公司	19,776.27	-223.73
上海昱涛财务咨询有限公司	19,229.65	-770.35
上海峰云网络科技有限公司	19,990.66	-9.34
桐庐佳韵投资有限公司	29,141.40	-858.60
宁波梅山保税港区伟仕投资有限公司	4,933,765.32	-66,234.68
宁波梅山保税港区逸亚投资有限公司	9,700.90	-299.10
桐庐诺讯网络科技有限公司	1,127,050.80	-629.20
桐庐分度文化传媒有限公司	999,319.49	-680.51

桐庐畅想商务信息咨询有限公司	531,755.79	511,755.79
桐庐贝塔科技有限公司	19,645.65	-354.35
桐庐为公信息咨询有限公司	19,357.15	-642.85
泰州韵泰物流有限公司	750,763.58	-4,449,236.42
上海丰韧设备技术服务有限公司	-266.00	-266.00
宁波梅山保税港区瑞彩投资有限公司	-304.00	-304.00
宁波梅山保税港区某东电子商务有限公司	-304.00	-304.00
台州浙韵电子商务有限公司	-807,089.65	-807,089.65
廊坊市韵达电子科技有限公司	4,422.85	4,422.85
广州睿达货运有限公司	2.40	2.40
南昌韵至达电子商务有限公司	-252,799.08	-252,799.08
武汉市韵乾电子商务有限公司	-497,553.47	-497,553.47
天津长乾货运有限公司		
福州韵必达电子商务有限公司	-3,375.79	-3,375.79
揭阳韵必达电子商务有限公司	-514,934.54	-514,934.54
哈尔滨市畅韵电子商务有限公司	-301.82	-301.82
廊坊运乾货运有限公司		
沈阳市韵必达电子商务有限公司	-237,242.26	-237,242.26
抚州市润厚物流有限公司	-396,295.68	-396,295.68
北京运乾货运有限公司		
湖北项计供应链管理有限公司		
上海首旷信息科技有限公司	4.82	4.82
上海弈青企业咨询服务有限责任公司		
上海慧霞实业有限公司		
宁波梅山保税港区福茂投资有限公司		
天津天韵电子商务有限公司		
抚州市顺谦物流有限公司		
潍坊韵达电子商务有限公司	-114.00	-114.00
温州韵必达电子商务有限公司		
扬州韵达电子商务有限公司		
重庆阔韵电子商务有限公司		
天津运乾货运有限公司		
上海韵筹信息科技有限公司		
上海觅君信息科技有限公司		
上海韵必达办公科技有限公司		
苏州市鸿必韵货运代理有限公司		
韵达物流科技(香港)有限公司		

(2) 清算注销子公司

名称	处置日净资产(元)	处置当期期初至处置日净利润(元)
徐州市徐韵速递有限公司	557,057.95	28,532.15
昆山市博盛物流有限公司	1,007,370.68	-605.14
绍兴市绍韵速递有限公司	11,389,473.25	-25,779.95
苏州市日鑫物流有限公司	1,003,966.00	-281.70
苏州市善友物流有限公司	1,003,967.03	-281.72
苏州市天地通物流有限公司	1,003,631.79	-311.51
苏州市威迅物流有限公司	1,003,961.00	-281.71
苏州市兴正物流有限公司	1,003,951.99	-281.71
苏州市雄锐物流有限公司	1,003,998.05	-311.71
苏州市韵特佳物流有限公司	1,003,610.83	-281.53
上海韵达物流有限公司	7,358,061.83	43,554.27

九、在其他主体中的权益

1、在子公司中的权益

(1) 企业集团的构成

子公司名称	主要经营地	注册地	业务性质	持股比例		取得方式
				直接	间接	
上海韵达实业有限公司	上海	上海	销售包装材料、机械设备及配件		100.00%	设立
上海优递爱实业有限公司	上海	上海	投资		100.00%	设立
韵达速递物流(香港)有限公司	香港	香港	对外投资		100.00%	设立
北京市金韵达速递有限公司	北京	北京	快件分拨		51.00%	设立
北京腾韵达运输有限公司	北京	北京	货物运输		100.00%	设立
天津市韵达快递服务有限公司	天津	天津	快件分拨		100.00%	同一控制下企业合并
天津韵必达快递有限公司	天津	天津	快件分拨		100.00%	设立
石家庄市庄韵达速递有限公司	石家庄	石家庄	快件分拨		100.00%	设立
太原韵必达装卸服务有限公司	太原	太原	快件分拨		100.00%	设立
内蒙古韵必达速递有限公司	呼和浩特	呼和浩特	快件分拨		100.00%	设立
沈阳韵必达速递有限公司	沈阳	沈阳	快件分拨		100.00%	设立
大连韵必达装卸服务有限公司	大连	大连	快件分拨		100.00%	设立
盘锦韵达电子商务有限公司	辽宁盘锦	辽宁盘锦	货物装卸服务		100.00%	设立
长春市长韵速递有限公司	长春	长春	快件分拨		100.00%	设立
黑龙江金韵速递有限公司	哈尔滨	哈尔滨	快件分拨		100.00%	设立
上海韵达速递有限公司	上海	上海	快件分拨		100.00%	同一控制下企业合并
上海奉韵速递有限公司	上海	上海	快件分拨		100.00%	设立
上海浦东韵达速递有限公司	上海	上海	快件分拨		100.00%	设立
上海金韵物流有限公司	上海	上海	货物运输		100.00%	设立
上海云韵快递有限公司	上海	上海	快件分拨		100.00%	设立

上海云韵投资管理有限公司	上海	上海	投资	14.75%	85.25%	设立
上海盈韵仓储服务有限公司	上海	上海	自有房屋租赁、仓储服务		100.00%	设立
上海住家便利店有限公司	上海	上海	食品流通、销售食用农产品		100.00%	设立
上海观奔物流有限公司	上海	上海	货物运输		100.00%	设立
上海朋来物流有限公司	上海	上海	货物运输		100.00%	设立
上海快商物流有限公司	上海	上海	货物运输		100.00%	设立
上海兴正物流有限公司	上海	上海	道路货物运输		100.00%	设立
上海创强物流有限公司	上海	上海	道路货物运输		100.00%	设立
江苏腾云快递有限公司	江苏无锡	江苏无锡	仓储服务、国内快递		100.00%	设立
南京苏韵快运有限公司	南京	南京	快件分拨		100.00%	设立
苏州韵必达快运有限公司	苏州	苏州	快件分拨		100.00%	设立
淮安楚韵快运有限公司	淮安	淮安	快件分拨		100.00%	设立
江苏江韵物流有限公司	江苏	江苏	快件分拨		100.00%	设立
苏州航韵装卸服务有限公司	苏州	苏州	快件分拨		100.00%	设立
泰州韵达电子商务有限公司	江苏泰州	江苏泰州	跨境电子商务业务		100.00%	设立
宁波市上韵速递有限公司	宁波	宁波	快件分拨		100.00%	同一控制下企业合并
温州市温韵速递有限公司	温州	温州	快件分拨		100.00%	设立
临海市临韵速递有限公司	临海	临海	快件分拨		100.00%	设立
义乌市韵韵快递有限公司	义乌	义乌	快件分拨		100.00%	设立
浙江创海机械有限公司	杭州	杭州	快件分拨		100.00%	非同一控制下企业合并
杭州韵达电子商务有限公司	杭州	杭州	销售计算机软硬件、技术服务		100.00%	设立
宁波市韵必达电子商务有限公司	宁波	宁波	销售计算机软硬件、技术服务		100.00%	设立
义乌市谦荣货运代理有限公司	义乌	义乌	货物运输代理		100.00%	设立
合肥金韵装卸服务有限公司	合肥	合肥	快件分拨		100.00%	设立
芜湖市韵必达快递有限公司	安徽芜湖	安徽芜湖	快递咨询、仓储服务		100.00%	设立

厦门市厦韵速递有限公司	厦门	厦门	快件分拨		100.00%	设立
福州闽韵速递有限公司	福州	福州	快件分拨		100.00%	设立
江西桐韵速递有限公司	南昌	南昌	快件分拨		100.00%	收购
上饶市韵达物流有限公司	上饶	上饶	货物运输		100.00%	设立
抚州市隆钰物流有限公司	抚州	抚州	货物运输		100.00%	设立
青岛物达华韵快递服务有限公司	青岛	青岛	快件分拨		100.00%	设立
潍坊市鲁韵快递有限公司	潍坊	潍坊	快件分拨		100.00%	非同一控制下企业合并
济南恒韵装卸服务有限公司	济南	济南	快件分拨		100.00%	设立
青岛莱安物流有限公司	青岛	青岛	货物运输		100.00%	设立
句容市博盛物流有限公司	句容	句容	货物运输		100.00%	设立
郑州韵必达速递有限公司	郑州	郑州	快件分拨		100.00%	设立
郑州韵乾实业有限公司	河南郑州	河南郑州	道路货物运输		100.00%	设立
武汉市承韵速递有限公司	武汉	武汉	快件分拨		100.00%	非同一控制下企业合并
湖北韵达实业投资有限公司	湖北	湖北	投资		100.00%	设立
长沙市阔韵快递有限公司	长沙	长沙	快件分拨		100.00%	设立
长沙晟韵货运有限公司	长沙	长沙	货物运输		100.00%	设立
长沙韵必达电子商务有限公司	湖南浏阳	湖南浏阳	电子商务平台的开发建设		100.00%	设立
长沙锐讯货运有限公司	长沙	长沙	货物运输		100.00%	设立
长沙盛佳货运有限公司	长沙	长沙	货物运输		100.00%	设立
深圳市圳韵速递有限公司	深圳	深圳	快件分拨		100.00%	设立
东莞市莞韵速递有限公司	东莞	东莞	快件分拨		100.00%	设立
广州市金韵快递有限公司	广州	广州	快件分拨		51.00%	设立
汕头市潮韵快递有限公司	汕头	汕头	快件分拨		100.00%	设立
珠海市海韵速递有限公司	珠海	珠海	快件分拨		100.00%	设立
广西亨运韵达速递有限公司	南宁	南宁	快件分拨		100.00%	设立

海南韵必达快递有限公司	海南	海南	快件分拨		100.00%	设立
重庆畅韵装卸搬运有限公司	重庆	重庆	快件分拨		100.00%	设立
成都市蓉韵速递有限公司	成都	成都	快件分拨		100.00%	设立
自贡丰盛货运有限公司	自贡	自贡	货物运输		100.00%	设立
贵阳韵必达快运有限公司	贵阳	贵阳	快件分拨		100.00%	设立
昆明金韵速递有限公司	昆明	昆明	快件分拨		100.00%	设立
西安市溱韵速递有限公司	西安	西安	快件分拨		100.00%	设立
西安韵必达电子商务有限公司	西安蓝田	西安蓝田	跨境电子商务业务		100.00%	设立
兰州市兰韵速递有限公司	兰州	兰州	快件分拨		100.00%	设立
宁夏银韵速递有限公司	宁夏	宁夏	快件分拨		100.00%	设立
新疆韵达快递有限公司	新疆	新疆	快件分拨		100.00%	设立
西藏珠韵速递有限公司	拉萨	拉萨	快件分拨		100.00%	设立
上海东普信息科技有限公司	上海	上海	信息服务		100.00%	同一控制下企业合并
杭州慧丽思生物科技有限公司	杭州	杭州	自有房屋租赁、仓储服务		100.00%	非同一控制下企业合并
上海韵达货运有限公司	上海	上海	快递业务、货运业务、仓储业务	100.00%		反向购买
上海韵达运乾物流科技有限公司	上海	上海	技术开发	60.00%		设立
美亿达保险经纪有限公司	天津	天津	保险经纪	100.00%		设立
海韵电子商务(上海)有限公司	上海	上海	电子商务	95.00%		设立
韵达商业保理有限公司	上海	上海	进出口保理业务	100.00%		设立
上海橙九汽车技术服务有限公司	上海	上海	技术开发	100.00%		设立
上海沪屏文化传媒有限公司	上海	上海	文艺咨询策划	100.00%		设立
上海众屏文化传媒有限公司	上海	上海	文艺咨询策划	100.00%		设立
上海锡铭物业管理有限公司	上海	上海	物业管理	100.00%		设立
上海铿睿信息科技有限公司	上海	上海	信息科技	100.00%		设立
上海铿杰信息科	上海	上海	信息科技	100.00%		设立

技有限公司						
上海昱耀信息科技有限公司	上海	上海	信息技术	100.00%		设立
上海宏合自动化科技有限公司	上海	上海	自动化科技	100.00%		设立
上海沐冉信息科技有限公司	上海	上海	信息技术	100.00%		设立
上海擎慧智能科技有限公司	上海	上海	智能科技	100.00%		设立
上海欣任信息咨询服务有限公司	上海	上海	商务咨询	100.00%		设立
上海昱涛财务咨询有限公司	上海	上海	财务咨询、商务咨询	100.00%		设立
上海峰沅网络科技有限公司	上海	上海	网络科技	100.00%		设立
上海蜜罐信息科技有限公司	上海	上海	信息技术	100.00%		受让股权
宁波梅山保税港区福杉投资有限公司	浙江宁波	浙江宁波	实业投资	100.00%		设立
桐庐佳韵投资有限公司	杭州	杭州	实业投资，投资管理	100.00%		设立
宁波梅山保税港区伟仕投资有限公司	宁波	宁波	实业投资，投资管理	100.00%		设立
宁波梅山保税港区逸亚投资有限公司	宁波	宁波	实业投资，投资管理	100.00%		设立
桐庐诺讯网络科技服务有限公司	杭州	杭州	技术开发、技术咨询	94.00%		设立
桐庐分度文化传媒有限公司	杭州	杭州	文艺咨询策划	70.00%		设立
桐庐畅想商务信息咨询有限公司	杭州	杭州	商务咨询	100.00%		设立
桐庐贝塔科技有限公司	杭州	杭州	技术开发、技术咨询	100.00%		设立
桐庐为公信息咨询有限公司	杭州	杭州	商务信息咨询、管理咨询	100.00%		设立
上海项计供应链管理有限公司	上海	上海	供应链管理	80.75%		设立
常州龙韵物流有限公司	江苏常州	江苏常州	道路货物运输		75.69%	设立
合肥鑫韵快运有限公司	安徽合肥	安徽合肥	道路货物运输		76.03%	设立
浙江盛韵货运有限公司	浙江嘉兴	浙江嘉兴	普通货运		60.00%	设立
济南韵通快运有限公司	山东济南	山东济南	普通货运		51.00%	设立
句容市翔韵物流有限公司	江苏镇江句容	江苏镇江句容	货物运输代理		80.00%	设立

广东众跃快运有限公司	广东佛山	广东佛山	道路货物运输		57.88%	设立
江西运乾快运有限公司	江西南昌	江西南昌	道路货物运输		62.43%	设立
上海盘灵快运有限公司	上海	上海	道路货物运输		69.50%	设立
苏州达必韵物流有限公司	江苏苏州	江苏苏州	普通货运		81.07%	设立
潍坊鲁之韵物流有限公司	山东潍坊	山东潍坊	普通货运		51.00%	设立
芜湖福益快运有限公司	安徽芜湖	安徽芜湖	普通货运		68.59%	设立
武汉市楚之韵物流有限公司	湖北武汉	湖北武汉	普通货运		80.33%	设立
长沙韵达运乾快运有限公司	湖南长沙	湖南长沙	普通货运		52.00%	设立
河南韵达运乾快运有限公司	河南郑州	河南郑州	道路货物运输		51.00%	设立
成都市福韵快运有限公司	四川成都	四川成都	道路货物运输		60.00%	设立
青岛鹏韵快运有限公司	山东青岛	山东青岛	普通货运		51.00%	设立
河北旺顺货运有限公司	河北廊坊	河北廊坊	普通货运		51.00%	设立
南通韵必通物流有限公司	江苏南通	江苏南通	道路货物运输		87.02%	设立
上海延顺实业有限公司	上海市	上海市	批发贸易		100.00%	设立
泰州韵泰物流有限公司	泰州	泰州	道路货物运输		86.67%	设立
天津韵新达物流有限责任公司	天津	天津	普通货运、货运代理		60.00%	非同一控制下企业合并
山西韵通通达物流有限公司	太原	太原	道路货物运输、运输代理		60.00%	非同一控制下企业合并
广西韵亨达运输服务有限公司	南宁	南宁	道路货物运输		60.00%	非同一控制下企业合并
陕西一达快运有限公司	西安	西安	普通货运		70.00%	非同一控制下企业合并
重庆慧韵物流有限公司	重庆	重庆	普通货运		60.00%	非同一控制下企业合并
上海丰韧设备技术服务有限公司	上海	上海	技术开发、技术服务	100.00%		设立
宁波梅山保税港区瑞彩投资有限公司	宁波	宁波	实业投资，投资管理	100.00%		设立
宁波梅山保税港区某东电子商务有限公司	宁波	宁波	电子商务服务	100.00%		设立
台州浙韵电子商务有限公司	台州	台州	投资，技术开发		100.00%	设立

廊坊市韵达电子科技有限公司	廊坊	廊坊	技术开发、技术服务		100.00%	设立
广州睿达货运有限公司	广州	广州	普通货运		100.00%	设立
南昌韵至达电子商务有限公司	南昌	南昌	销售计算机软硬件、技术服务		100.00%	设立
武汉市韵乾电子商务有限公司	武汉	武汉	技术开发、技术服务		100.00%	设立
天津长乾货运有限公司	天津	天津	普通货运、货运代理		100.00%	设立
福州韵必达电子商务有限公司	福州	福州	销售计算机软硬件、技术服务		100.00%	设立
揭阳韵必达电子商务有限公司	揭阳	揭阳	技术开发、技术服务		100.00%	设立
哈尔滨市畅韵电子商务有限公司	双城	双城	网上贸易代理		100.00%	设立
廊坊运乾货运有限公司	廊坊	廊坊	货物运输代理		51.00%	设立
沈阳市韵必达电子商务有限公司	沈阳	沈阳	网上贸易代理		100.00%	设立
抚州市润厚物流有限公司	抚州	抚州	道路货物运输		100.00%	设立
北京运乾货运有限公司	北京	北京	道路货物运输、运输代理		51.00%	设立
湖北项计供应链管理有限公司	孝感	孝感	供应链管理	100.00%		设立
上海首旷信息科技有限公司	上海	上海	信息技术	100.00%		设立
上海弈青企业咨询服务有限责任公司	上海	上海	企业管理咨询		100.00%	设立
上海慧霞实业有限公司	上海	上海	物业管理、仓储服务	100.00%		设立
宁波梅山保税港区福茂投资有限公司	宁波	宁波	实业投资	100.00%		设立
天津天韵电子商务有限公司	天津	天津	技术开发、转让		100.00%	设立
抚州市顺谦物流有限公司	抚州	抚州	货物运输代理		100.00%	设立
潍坊韵达电子商务有限公司	潍坊	潍坊	网上贸易代理		100.00%	设立
温州韵必达电子商务有限公司	温州	温州	网上贸易代理		100.00%	设立
扬州韵达电子商务有限公司	扬州	扬州	网上贸易代理		100.00%	设立
重庆阔韵电子商务有限公司	重庆	重庆	技术开发		100.00%	设立
天津运乾货运有限公司	天津	天津	道路货物运输、运输代理		51.00%	设立

上海韵筹信息科技有限公司	上海	上海	技术开发、技术咨询	100.00%		设立
上海熠加广告传媒有限公司	上海	上海	文艺咨询策划	70.00%		设立
上海觅君信息科技有限公司	上海	上海	技术开发、技术服务		100.00%	设立
上海韵必达办公科技有限公司	上海	上海	技术开发	55.00%		设立
苏州市鸿必韵货运代理有限公司	苏州	苏州	货物代理		100.00%	设立
韵达物流科技(香港)有限公司	香港	香港	国际货物运输及代理		100.00%	设立
山东省韵达电子商务有限公司	济南	济南	日用品网络销售		100.00%	设立
上海珀微文化传媒有限公司	上海	上海	广告传媒	100.00%		设立
安徽韵必达电子商务有限公司	合肥	合肥	日用品网络销售		100.00%	设立
公主岭韵必达电子商务有限公司	公主岭	公主岭	信息技术开发		100.00%	设立
南通韵达电子商务有限公司	南通	南通	电子商务服务		100.00%	设立

在子公司的持股比例不同于表决权比例的说明:

持有半数或以下表决权但仍控制被投资单位、以及持有半数以上表决权但不控制被投资单位的依据:

对于纳入合并范围的重要的结构化主体,控制的依据:

确定公司是代理人还是委托人的依据:

其他说明:

(2) 重要的非全资子公司

单位: 元

子公司名称	少数股东持股比例	本期归属于少数股东的损益	本期向少数股东宣告分派的股利	期末少数股东权益余额

子公司少数股东的持股比例不同于表决权比例的说明:

其他说明:

(3) 重要非全资子公司的主要财务信息

单位: 元

子公司名称	期末余额						期初余额					
	流动资产	非流动资产	资产合计	流动负债	非流动负债	负债合计	流动资产	非流动资产	资产合计	流动负债	非流动负债	负债合计

单位: 元

子公司名称	本期发生额				上期发生额			
	营业收入	净利润	综合收益总额	经营活动现金流量	营业收入	净利润	综合收益总额	经营活动现金流量

其他说明:

(4) 使用企业集团资产和清偿企业集团债务的重大限制

(5) 向纳入合并财务报表范围的结构化主体提供的财务支持或其他支持

其他说明：

2、在子公司的所有者权益份额发生变化且仍控制子公司的交易

(1) 在子公司所有者权益份额发生变化的情况说明

(2) 交易对于少数股东权益及归属于母公司所有者权益的影响

单位：元

--	--

其他说明

3、在合营安排或联营企业中的权益

(1) 重要的合营企业或联营企业

合营企业或联营企业名称	主要经营地	注册地	业务性质	持股比例		对合营企业或联营企业投资的会计处理方法
				直接	间接	
韵必诺商业保理（天津）有限责任公司	天津	天津	以受让应收账款的方式提供贸易融资，应收账款的收付结算、管理与催收		25.00%	权益法
宁波梅山保税港区橙逸投资管理有限公司	宁波	宁波	投资管理、投资咨询		50.00%	权益法
安诺韵国际融资租赁（天津）有限责任公司	天津	天津	融资租赁业务、租赁业务		25.00%	权益法

在合营企业或联营企业的持股比例不同于表决权比例的说明：

持有 20% 以下表决权但具有重大影响，或者持有 20% 或以上表决权但不具有重大影响的依据：

(2) 重要合营企业的主要财务信息

单位：元

	期末余额/本期发生额	期初余额/上期发生额
流动资产	10,005.16	
其中：现金和现金等价物	10,005.16	
非流动资产		
资产合计	10,005.16	
流动负债	0.52	
非流动负债		
负债合计	0.52	

少数股东权益		
归属于母公司股东权益	10,004.64	
按持股比例计算的净资产份额	5,002.32	
调整事项		
--商誉		
--内部交易未实现利润		
--其他		
对合营企业权益投资的账面价值		
营业收入		
财务费用	-7.66	
所得税费用	0.52	
净利润	4.64	
终止经营的净利润		
其他综合收益		
综合收益总额	4.64	
本年度收到的来自合营企业的股利		

其他说明

(3) 重要联营企业的主要财务信息

单位：元

	期末余额/本期发生额	期初余额/上期发生额
流动资产	50,796,528.37	2,000.00
非流动资产	3,439,943.85	40.00
资产合计	54,236,472.22	2,040.00
流动负债	474,338.00	2,400.00
非流动负债	-	-
负债合计	474,338.00	2,400.00
	-	-
少数股东权益	-	-
归属于母公司股东权益	53,762,134.22	-360.00
按持股比例计算的净资产份额	13,440,533.56	-90.00
调整事项	-	-
--商誉	-	-
--内部交易未实现利润	-	-
--其他	-	-
对联营企业权益投资的账面价值	-	-
存在公开报价的联营企业权益投资的公允价值	-	-
营业收入	659,410.56	-
净利润	62,494.22	-360.00

终止经营的净利润	-	-
其他综合收益	-	-
综合收益总额	62,494.22	-360.00
	-	-
本年度收到的来自联营企业的股利	-	-

其他说明

(4) 不重要的合营企业和联营企业的汇总财务信息

单位：元

	期末余额/本期发生额	期初余额/上期发生额
合营企业：	--	--
下列各项按持股比例计算的合计数	--	--
联营企业：	--	--
下列各项按持股比例计算的合计数	--	--

其他说明

(5) 合营企业或联营企业向本公司转移资金的能力存在重大限制的说明

(6) 合营企业或联营企业发生的超额亏损

单位：元

合营企业或联营企业名称	累积未确认前期累计认的损失	本期未确认的损失（或本期分享的净利润）	本期末累积未确认的损失

其他说明

(7) 与合营企业投资相关的未确认承诺

(8) 与合营企业或联营企业投资相关的或有负债

4、重要的共同经营

共同经营名称	主要经营地	注册地	业务性质	持股比例/享有的份额	
				直接	间接

在共同经营中的持股比例或享有的份额不同于表决权比例的说明：

共同经营为单独主体的，分类为共同经营的依据：

其他说明

5、在未纳入合并财务报表范围的结构化主体中的权益

未纳入合并财务报表范围的结构化主体的相关说明：

6、其他

不重要的联营企业目录：

合营企业或联营企业名	主要经营地	注册地	业务性质	持股比例(%)对合营企业或联营

称			直接	间接企业投资的会计处 理方法
蜂网投资有限公司	桐庐	桐庐	快递行业服务平台建设	20.00 权益法
苏州苏递新能源汽车服务有限公司	苏州	苏州	新能源汽车的销售、租赁、服务咨询	12.50 权益法
杭州库虎物流信息咨询有限公司	杭州	杭州	物流信息咨询、仓储服务、装卸服务	6.00 权益法
上海中车通达智慧物流有限公司	上海	上海	物流装备信息咨询, 货物运输代理, 仓储服务, 第三方物流服务	15.00 权益法

十、与金融工具相关的风险

本集团的主要金融工具包括货币资金、应收账款、应收票据、应收利息、其他应收款、其他流动资产、可供出售金融资产、应付账款、应付利息、应付票据、其他应付款、短期借款。各项金融工具的详细情况已于相关附注内披露。与这些金融工具有关的风险，以及本集团为降低这些风险所采取的风险管理政策如下所述。本集团管理层对这些风险敞口进行管理和监控以确保将上述风险控制在限定的范围之内。

1、风险管理目标和政策

本集团从事风险管理的目标是在风险和收益之间取得适当的平衡，力求降低金融风险对本集团财务业绩的不利影响。基于该风险管理目标，本集团已制定风险管理政策以辨别和分析本集团所面临的风险，设定适当的风险可接受水平并设计相应的内部控制程序，以监控本集团的风险水平。本集团会定期审阅这些风险管理政策及有关内部控制系统，以适应市场情况或本集团经营活动的改变。本集团的内部审计部门也定期或随机检查内部控制系统的执行是否符合风险管理政策。

本集团的金融工具导致的主要风险是信用风险、流动性风险、市场风险（包括利率风险、汇率风险和商品价格风险/权益工具价格风险）。

（1）信用风险

信用风险，是指交易对手方未能履行合同义务而导致本集团产生财务损失的风险。

本集团对信用风险按组合分类进行管理。信用风险主要产生于银行存款、应收款项。

本集团银行存款主要存放于国有银行和其它大中型上市银行，本集团预期银行存款不存在重大的信用风险。

对于应收款项，本集团设定相关政策以控制信用风险敞口。本集团基于对债务人的财务状况、外部评级、从第三方获取担保的可能性、信用记录及其它因素诸如目前市场状况等评估债务人的信用资质并设置相应欠款额度与信用期限。本集团已采取政策只与信用良好的交易对手方合作并在有必要时获取足够的抵押品，以此缓解因交易对手方未能履行合同义务而产生财务损失的风险。本集团会定期对债务人信用记录进行监控，对于信用记录不良的债务人，本集团会采用书面催款、缩短信用期或取消信用期等方式，以确保本集团的整体信用风险在可控的范围内。

本集团应收账款的债务人为分布于不同地区的客户。本集团持续对应收账款的财务状况实施信用评估，并在适当时购买信用担保保险。

本集团所承受的最大信用风险敞口为资产负债表中每项金融资产的账面金额。本集团没有提供任何其他可能令本集团承受信用风险的担保。

本集团应收账款中，欠款金额前五大客户的应收账款占本集团应收账款总额的32.51%（2017年：42.58%）；本集团其他应收款中，欠款金额前五大公司的其他应收款占本集团其他应收款总额的31.17%（2017年：24.93%）。

（2）流动性风险

流动性风险，是指本集团在履行以交付现金或其他金融资产的方式结算的义务时发生资金短缺的风险。

管理流动风险时，本集团保持管理层认为充分的现金及现金等价物并对其进行监控，以满足本集团经营需要，并降低现金流量波动的影响。本集团管理层对银行借款的使用情况进行监控并确保遵守借款协议。同时从主要金融机构获得提供足够备用资金的承诺，以满足短期和长期的资金需求。

本集团通过经营业务产生的资金及银行及其他借款来筹措营运资金。于2018年12月31日，本集团尚未使用的银行借款额度为人民币740,000.00万元（2017年12月31日：人民币174,900.00万元）。

（3）市场风险

金融工具的市场风险，是指金融工具的公允价值或未来现金流量因市场价格变动而发生波动的风险，包括利率风险和其他价格风险。

利率风险

利率风险，是指金融工具的公允价值或未来现金流量因市场利率变动而发生波动的风险。利率风险可源于已确认的计息金融工具和未确认的金融工具（如某些贷款承诺）。

本集团的利率风险主要产生于短期银行借款。浮动利率的金融负债使本集团面临现金流量利率风险，固定利率的金融负债使本集团面临公允价值利率风险。本集团根据当时的市场环境来决定固定利率及浮动利率合同的相对比例，并通过定期审阅与监察维持适当的固定和浮动利率工具组合。

本集团密切关注利率变动对本集团利率风险的影响。本集团目前并未采取利率对冲政策。但管理层负责监控利率风险，并将于需要时考虑对冲重大利率风险。由于定期存款为短期存款，故银行存款的公允价值利率风险并不重大。

于2018年12月31日，本集团持有的计息金融工具-短期借款余额4亿元。

其他价格风险

其他价格风险，是指汇率风险和利率风险以外的市场价格变动而发生波动的风险，无论这些变动是由于与单项金融工具或其发行方有关的因素而引起的，还是由于与市场内交易的所有类似金融工具有关的因素而引起的。其他价格风险可源于商品价格或权益工具价格等的变化。

本集团持有的分类为可供出售金融资产的投资在资产负债表日以公允价值计量。因此，本集团承担着证券市场变动的风险。

本集团密切关注价格变动对本集团权益证券投资价格风险的影响。本集团目前并未采取任何措施规避其他价格风险。但管理层负责监控其他价格风险，并将于需要时考虑采取持有多种权益证券组合的方式降低权益证券投资的价格风险。

2、资本管理

本集团资本管理政策的目的是为了保障本集团能够持续经营，从而为股东提供回报，并使其他利益相关者获益，同时维持最佳的资本结构以降低资本成本。

为了维持或调整资本结构，本集团可能会调整支付给股东的股利金额、向股东返还资本、发行新股或出售资产以减低债务。

本集团以资产负债率（即总负债除以总资产）为基础对资本结构进行监控。于2018年12月31日，本集团的资产负债率为36.17%（2017年12月31日：44.11%）。

十一、公允价值的披露

1、以公允价值计量的资产和负债的期末公允价值

单位：元

项目	期末公允价值			
	第一层次公允价值计量	第二层次公允价值计量	第三层次公允价值计量	合计
一、持续的公允价值计量	--	--	--	--
二、非持续的公允价值计量	--	--	--	--

2、持续和非持续第一层次公允价值计量项目市价的确定依据

3、持续和非持续第二层次公允价值计量项目，采用的估值技术和重要参数的定性及定量信息

4、持续和非持续第三层次公允价值计量项目，采用的估值技术和重要参数的定性及定量信息

5、持续的第三层次公允价值计量项目，期初与期末账面价值间的调节信息及不可观察参数敏感性分析

6、持续的公允价值计量项目，本期内发生各层级之间转换的，转换的原因及确定转换时点的政策

7、本期内发生的估值技术变更及变更原因

8、不以公允价值计量的金融资产和金融负债的公允价值情况

9、其他

十二、关联方及关联交易

1、本企业的母公司情况

母公司名称	注册地	业务性质	注册资本	母公司对本企业的持股比例	母公司对本企业的表决权比例
上海罗颀思投资管理有限公司	上海市青浦区五厍浜路201号5幢一层B区190室	投资管理、资产管理、投资咨询、企业管理咨询、商务信息咨询、展览展示服务。【依法须经批准的项目,经相关部门批准后方可开展经营活动】	人民币:1,000,000.00 元	52.19%	52.19%

本企业的母公司情况的说明

本公司的控股股东为上海罗颀思投资管理有限公司，持有本公司52.19%股权。

上海罗颀思投资管理有限公司基本情况如下：

上海罗颀思投资管理有限公司是一家在上海市注册的有限公司，于2014年12月26日由聂腾云、陈立英共同发起设立，并

经上海市工商行政管理局核准登记，设立时注册资本为人民币100.00万元。企业法人营业执照统一社会信用代码：91310118324234516C，现有注册资本为人民币100.00万元，住所：上海市青浦区五厍浜路201号5幢一层B区190室，公司法定代表人聂腾云。

截至2018年12月31日止，母公司股权结构如下：

股东名称	实缴注册资本（万元）	比例%
陈立英	30.00	30.00
聂腾云	70.00	70.00
合计	100.00	100.00

本企业最终控制方是聂腾云、陈立英夫妇。

其他说明：

2、本企业的子公司情况

本企业子公司的情况详见附注第十一节 九、1。

3、本企业合营和联营企业情况

本企业重要的合营或联营企业详见附注第十一节 九、3。

本期与本公司发生关联方交易，或前期与本公司发生关联方交易形成余额的其他合营或联营企业情况如下：

合营或联营企业名称	与本企业关系
-----------	--------

其他说明

4、其他关联方情况

其他关联方名称	其他关联方与本企业关系
安诺韵国际融资租赁（天津）有限责任公司	实际控制人控制的公司
杭州库虎物流信息咨询有限公司	本集团之联营企业
新海科技集团有限公司	关联自然人控制的法人
上海迦纳投资管理有限公司	实际控制人控制的公司
上海启思实业有限公司	与本公司受同一母公司控制的其他企业
董事、经理、财务总监及董事会秘书	关键管理人员
雷爱民	公司控股子公司 10% 以上股份的自然人
方小金	公司控股子公司 10% 以上股份的自然人
江秋华	公司关键管理人员关系密切的家庭成员
谢樟平	公司关键管理人员关系密切的家庭成员
周根土	公司关键管理人员关系密切的家庭成员
周建红	公司关键管理人员关系密切的家庭成员
孙培玉	公司关键管理人员关系密切的家庭成员
潘帅明	公司关键管理人员关系密切的家庭成员
唐朝阳	公司关键管理人员关系密切的家庭成员
郑爱君	公司关键管理人员关系密切的家庭成员
肖青	公司曾经关键管理人员关系密切的家庭成员

其他说明

5、关联交易情况

(1) 购销商品、提供和接受劳务的关联交易

采购商品/接受劳务情况表

单位：元

关联方	关联交易内容	本期发生额	获批的交易额度	是否超过交易额度	上期发生额
杭州库虎物流信息咨询有限公司	本集团采购货梯	181,196.58			

出售商品/提供劳务情况表

单位：元

关联方	关联交易内容	本期发生额	上期发生额
安诺韵国际融资租赁（天津）有限责任公司	本集团销售快件分拣自动分拣交叉带系统设备	3,448,276.00	
杭州库虎物流信息咨询有限公司	本集团提供仓储服务	617,670.28	184,506.44

购销商品、提供和接受劳务的关联交易说明

(2) 关联受托管理/承包及委托管理/出包情况

本公司受托管理/承包情况表：

单位：元

委托方/出包方名称	受托方/承包方名称	受托/承包资产类型	受托/承包起始日	受托/承包终止日	托管收益/承包收益定价依据	本期确认的托管收益/承包收益

关联托管/承包情况说明

本公司委托管理/出包情况表：

单位：元

委托方/出包方名称	受托方/承包方名称	委托/出包资产类型	委托/出包起始日	委托/出包终止日	托管费/出包费定价依据	本期确认的托管费/出包费

关联管理/出包情况说明

(3) 关联租赁情况

本公司作为出租方：

单位：元

承租方名称	租赁资产种类	本期确认的租赁收入	上期确认的租赁收入
郑爱君	房屋	4,294.48	3,243.24

本公司作为承租方：

单位：元

出租方名称	租赁资产种类	本期确认的租赁费	上期确认的租赁费
上海启思实业有限公司	房屋	2,542,448.98	

关联租赁情况说明

(4) 关联担保情况

本公司作为担保方

单位：元

被担保方	担保金额	担保起始日	担保到期日	担保是否已经履行完毕

本公司作为被担保方

单位：元

担保方	担保金额	担保起始日	担保到期日	担保是否已经履行完毕
-----	------	-------	-------	------------

关联担保情况说明

(5) 关联方资金拆借

单位：元

关联方	拆借金额	起始日	到期日	说明
拆入				
拆出				

(6) 关联方资产转让、债务重组情况

单位：元

关联方	关联交易内容	本期发生额	上期发生额
-----	--------	-------	-------

(7) 关键管理人员报酬

单位：万元

项目	本期发生额	上期发生额
关键管理人员薪酬/万元	1,521.24	1,438.70
关键管理人员/人	19.00	19.00

(8) 其他关联交易

关联方	关联交易内容	本期发生额（元）	上期发生额（元）
雷爱民	职工薪酬	1,394,811.80	1,388,390.85
方小金	职工薪酬	1,307,402.24	1,098,063.34
周根土	职工薪酬	345,825.37	358,181.34
周建红	职工薪酬	143,912.38	155,874.48
孙培玉	职工薪酬	122,585.83	125,058.50
江秋华	职工薪酬	48,844.53	46,009.34
谢漳平	职工薪酬	48,108.86	45,082.66
肖青	职工薪酬	33,140.00	63,679.66
潘帅明	职工薪酬	80,621.31	
唐朝阳	职工薪酬	113,167.86	

资产或股权收购、出售发生的关联交易

关联方	关联关系	关联交易类型	关联交易内容	关联交易定价原则	转让资产的账面价值（万元）	转让资产的评估价值（万元）	转让价格（万元）	关联交易结算方式	交易损益（万元）
上海迦纳投资管理有限公司	实际控制人控制的公司	股权转让	本集团转让股权	股权转让价款参考资产评估价格	99.81	99.81	98.81	银行结算	-1
转让价格与账面价值或评估价值差异较大的原因（如有）				无较大差异					
对公司经营成果与财务状况的影响情				无					

况	
如相关交易涉及业绩约定的,报告期内的业绩实现情况	无

关联债权债务往来

应收关联方债权

关联方	关联关系	形成原因	是否存在非经营性资金占用	期初余额 (万元)	本期新增金额 (万元)	本期收回金额 (万元)	利率	本期利息 (万元)	期末余额 (万元)
新海科技集团有限公司	关联自然人控制的法人	本期公司代新海科技集团有限公司缴纳房产税、教育费等款项	是	0	15.3	15.3			0
关联债权对公司经营成果及财务状况的影响		无							

6、关联方应收应付款项

(1) 应收项目

单位：元

项目名称	关联方	期末余额		期初余额	
		账面余额	坏账准备	账面余额	坏账准备
其他应收款	上海启思实业有限公司	1,118,677.56	55,933.88		

(2) 应付项目

单位：元

项目名称	关联方	期末账面余额	期初账面余额
预收款项	郑爱君	745.45	740.54
其他应付款	郑爱君	300.00	300.00

7、关联方承诺

关联方相关承诺请详见第五节重要事项“三、承诺事项履行情况”。

8、其他

十三、股份支付

1、股份支付总体情况

√ 适用 □ 不适用

单位：元

公司本期授予的各项权益工具总额	1,804,000.00
公司本期行权的各项权益工具总额	506,565.00
公司本期失效的各项权益工具总额	41,903.00
公司期末发行在外的股票期权行权价格的范围和合同剩余期限	第一期股权激励:27.17 元/股 4 月 第二期股权激励: 26.10 元/股 18 月

其他说明

(1) 2018年6月29日,公司第六届董事会第二十五次会议和第六届监事会第二十次会议审议通过了《关于向激励对象授予限制性股票的议案》,确定2018年6月29日为股权激励计划首次授予日。首次授予日确定后,4名激励对象因个人原因自愿放弃认购公司拟向其授予的限制性股票,合计22,000股;剩余288名认购限制性股票的对象中,4人为公司董监高,284人为公司中层管理人员及核心业务(技术人员),实际授予288人股数合计1,804,000股;限制性股票的首次授予价格为26.10元/股,即满足授予条件后,激励对象可以每股26.10元的价格购买公司向激励对象增发的公司股票;首次授予的限制性股票分两次解锁,分别为自首次授予日起12个月后的首个交易日起,解锁50%限制性股票数量;自首次授予日起24个月后的首个交易日起,解锁50%限制性股票数量。限制性股票解锁条件为完成对应的各年度主要绩效考核目标和激励对象个人年度绩效考核目标。

(2) 2018年5月11日,根据第六届董事会第二十一次会议和第六届监事会第十七次会议审议通过的《关于第一期限限制性股票激励计划第一个解锁期解锁条件成就的议案》,同意按照公司第一期限限制性股票激励计划相关规定对符合解锁条件的142名激励对象办理解锁限制性股票数量506,565股。

(3) 根据第六届董事会第十九次会议、第六届监事会第十五次会议和2017年年度股东大会审议通过的《关于回购注销部分已授予但尚未解锁的第一期限限制性股票的议案》,同意公司对六名激励对象持有的尚未解锁的限制性股票41,903股进行回购注销的处理。2018年8月6日,公司已完成相关股票回购注销事项。

2、以权益结算的股份支付情况

√ 适用 □ 不适用

单位：元

授予日权益工具公允价值的确定方法	授予日股票收盘价
可行权权益工具数量的确定依据	在等待期内每个资产负债表日,根据最新取得的可解锁职工人数变动、及公司业绩条件和激励对象个人绩效考核评定情况等后续信息做出最佳估计,修正预计可解锁的权益工具数量。在可解锁日,最终预计可解锁权益工具的数量与实际可解锁工具的数量一致。
本期估计与上期估计有重大差异的原因	无
以权益结算的股份支付计入资本公积的累计金额	254,713,054.59
本期以权益结算的股份支付确认的费用总额	23,919,534.05

其他说明

(1) 2018年7月5日,本公司收到的第二期股权激励对象缴纳的认股款合计人民币47,084,400.00元,其中,按照授予限制性股票的面值总额增加股本人民币 1,804,000.00元,认股款高于限制性股票的面值总额的差额人民币 45,280,400.00元计入资本公积(股本溢价);同时,就本公司对限制性股票的回购义务按约定回购价格人民币26.10元/股以及发行的限制性股票数量1,084,000.00股分别确认库存股人民币47,084,400.00元以及其他应付款人民币47,084,400.00元;根据授予日权益工具公允价值和授予价格的差额、授予限制性股票数量,确认以权益结算的股份支付费用总额4,816万元。

(2) 截至2018年12月31日,根据最新取得的可解锁职工人数变动、及公司业绩条件和激励对象个人绩效考核评定情况

等后续信息对可解锁权益工具数量作出最佳估计，以此基础按照权益工具授予日的公允价值，将当期取得的服务计入相关成本或费用，并相应计入资本公积。资本公积中确认以权益结算的股份支付的累计金额为人民币 254,713,054.59元。本期以权益结算的股份支付确认的费用总额为人民币23,919,534.05元。

3、以现金结算的股份支付情况

适用 不适用

4、股份支付的修改、终止情况

无

5、其他

十四、承诺及或有事项

1、重要承诺事项

资产负债表日存在的重要承诺

至资产负债表日止，本公司对外签订的不可撤销的经营租赁合同情况如下：

不可撤销经营租赁的最低租赁付款额	期末数（元）	期初数（元）
资产负债表日后第1年	405,150,137.99	252,007,583.67
资产负债表日后第2年	293,979,116.81	201,536,204.87
资产负债表日后第3年	224,098,960.37	122,946,676.24
以后年度	234,183,513.16	118,238,582.58
合 计	1,157,411,728.33	694,729,047.36

截至2018年12月31日，本集团不存在其他应披露的承诺事项。

2、或有事项

(1) 资产负债表日存在的重要或有事项

截至2018年12月31日止，本集团涉诉金额100万元以上并且尚未完全结案的诉讼事项如下：

原告	被告	案由	受理法院	标的额案件进展情况
沈阳顺德仓储有限公司	沈阳韵必达速递有限公司	房屋租赁合同纠纷	沈阳市浑南区人民法院	1,952,400.00 二审中
王成忠、豆入暖、井艳梅、王彦程、王鹤霏、王素川、河北华讯物流有限公司、中国人民保险股份有限公司石家庄市桥东支公司、晋州市中远货运有限公司、董宜立、上海金韵物流有限公司	王成忠、豆入暖、井艳梅、王彦程、王鹤霏、王素川、河北华讯物流有限公司、中国人民保险股份有限公司石家庄市桥东支公司、晋州市中远货运有限公司、董宜立、上海金韵物流有限公司	机动车交通事故责任纠纷	利津县人民法院	1,350,298.10 一审中
潘文建	中国财产保险股份有限公司乐陵市支公司、王帮华、上饶市韵达物流有限公司等	机动车交通事故责任纠纷	栖霞市人民法院	1,235,767.46 一审中
陈再法、赵玉娥、陈易燊	中国人民财产保险股份有限公司新干支公司、上海金韵物流有限公司、长沙晟韵货运有限公司、桐庐汇康货运有限公司	机动车交通事故责任纠纷	衢江区人民法院	1,699,135.50 一审中
杨建峰、邵自云、钟梅、杨灿宇	中国人民财产保险股份有限公司新干支公司、上海金韵物流有限公司、长沙晟韵货运有限公司	机动车交通事故责任纠纷	衢江区人民法院	1,483,355.00 一审中
石哲良、周莱磊、周泉森、徐素英	叶忠伟、上海金韵物流有限公司、长沙晟韵货运有限公司、桐庐滨拓嘉货运有限公司	机动车交通事故责任纠纷	衢江区人民法院	1,719,557.50 一审中
孙友根、刘连女	刘新芳、江西金晖汽车租赁物流有限责任公司、叶忠伟、上海金韵物流有限公司、长沙晟韵货运有限公司	机动车交通事故责任纠纷	衢江区人民法院	1,401,750.50 一审中

1. 房屋租赁合同纠纷

因房屋租赁合同纠纷，原告（反诉被告）沈阳顺德仓储有限公司向沈阳市浑南区人民法院起诉被告（反诉原告）子公司沈阳韵必达速递有限公司，请求法院判令：（1）被告赔偿原告因没有履行租赁合同约定的自2014年10月21日起至2015年10月20日止租赁期间，给原告造成的经济损失1,171,440元；（2）给付原告滞纳金213,787元；（3）诉讼费由被告承担。

2016年4月5日，沈阳市浑南区人民法院出具民事判决书（（2015）浑南民二初字第01631号）并判决：（1）被告沈阳韵必达速递有限公司于本判决生效之日起十日内赔偿原告沈阳顺德仓储有限公司损失292,860元；（2）反诉被告沈阳顺德仓储有限公司将房屋及场地内资产于本判决生效之日起三十日内返还给反诉原告沈阳韵必达速递有限公司；（3）驳回原告沈阳顺德仓储有限公司的其他诉讼请求；（4）驳回反诉原告沈阳韵必达速递有限公司的其他反诉请求。

2016年6月29日，辽宁省沈阳市中级人民法院出具民事判决书（2016）辽01民终6580号并判决：（1）撤销沈阳市浑南区人民法院（2015）浑南民二初字第01631号民事判决第一、三、四项；（2）维持沈阳市浑南区人民法院（2015）浑南民二初字第01631号民事判决第二项；（3）沈阳顺德仓储有限公司于本判决生效之日起十日内返还沈阳韵必达速递有限公司所付保证金100,000元；（4）驳回沈阳韵必达速递有限公司、沈阳顺德仓储有限公司其他诉讼请求。

2016年8月2日，原告沈阳顺德仓储有限公司又向沈阳市浑河区人民法院起诉被告沈阳韵必达速递有限公司，请求法院判令：被告给付2014年10月至2016年6月（20个月）房屋占有使用费1,952,400.00元。

2016年12月19日，沈阳市浑南区人民法院做出民事裁定，认为本案双方当事人与沈阳中院案件双方当事人相同，诉争占有使用费属于中院审理的“经济损失”及“场地内资产应一并予以返还”事宜，已终审审理并做出生效判决，根据一事不再理原则，对原告起诉予以驳回。裁定如下：（1）驳回原告沈阳顺德仓储有限公司的起诉；（2）案件受理费22,372元，退回原告。

2016年12月27日，沈阳顺德仓储有限公司因不服沈阳市浑南区人民法院2016年12月19日做出的（2016）辽0112民初6944号民事裁定书，又提出上诉。

截至本财务报告出具之日，本案尚在二审审理过程中。

2. 机动车交通事故责任纠纷

因机动车交通事故责任纠纷，原告王成忠、豆入暖、井艳梅、王彦程、王鹤霏、王心灵（受害人亲属）请求判令被告赔偿原告丧葬费42,851.5元，死亡赔偿金735,780元，被抚养人生活费461440元，误工费1056.6元，交通费4920元，住宿费1800元，财产损失2450元，精神损害抚慰金10万元，共计1,350,298.1元，以上损失先由被告中国人民财产保险股份有限公司石家庄桥东支公司在冀A152AA豪沃牌重型半挂牵引车投保交强险责任限额内和被告安邦财产保险股份有限公司临沂中心支公司在鲁Q117BH陕汽牌半挂牵引车投保交强险责任限额内承担赔偿责任。

不足部分由被告中国人民财产保险股份有限公司石家庄市桥东支公司在冀A152AA豪沃牌重型半挂牵引车投保商业三者险责任限额内、被告永安财产保险股份有限公司临沂中心支公司在鲁Q117BH陕汽牌重型半挂牵引车投保商业三者险责任限额内、被告永安财产保险股份有限公司临沂中心支公司在鲁Q9DE0大翔牌重型普通半挂车投保商业三者险责任限额内、被告中国人寿财产保险股份有限公司深圳市分公司在沪DK4681豪沃牌重型半挂牵引车投保商业责任限额内和车上人员责任险责任限额内按事故责任比例各自承担赔偿责任。

仍有不足部分由上海金韵物流有限公司、上海观奔物流有限公司、河北华讯物流有限公司、晋州市中远货运有限公司、临沂环通运输有限责任公司、卢素川、董宜立、庞中芳、刘传姐、徐昊宁、徐梓嘉按事故责任比例承担赔

偿责任。

本案案件受理费等费用全部由被告承担。

截至本财务报告出具之日，本案尚在一审审理过程中。

3. 机动车交通事故责任纠纷

因机动车交通事故责任纠纷，原告潘文建请求判令被告共同赔偿原告医疗费、营养费、误工费、护理费、住院期间生活补助费、住宿费、交通费、复印费、伤残赔偿金、残疾辅助器具费用、被抚养人生活费、精神抚慰金、鉴定费等各项费用共计12,357,676.46元。请求判令中国财产保险股份有限公司乐陵市支公司、中华联合财产保险股份有限公司德州中心分公司，中国人寿财产保险股份有限公司上海市分公司在交强险和商业险范围内承担赔偿责任；判令乐陵市嘉通陨石有限公司，王帮华，上饶市韵达物流有限公司，柳华武、栖霞中太货运服务有限公司共同赔偿对超过交强险和商业险责任限额的损失责任。

截至本财务报告出具之日，本案尚在一审审理过程中。

4. 机动车交通事故责任纠纷

因机动车交通事故责任纠纷，原告陈再法、赵玉娥、陈易燊请求判令：1、被告（共十三名）共同赔偿原告交通事故各项损失共计1529135.5元（扣除已付的17万元）；2、前述损失，由中国人民财产保险股份有限公司新干支公司、中国人寿财产保险股份有限公司深圳分公司在交强险范围内各赔偿27500元；由中国人民财产保险股份有限公司福州市仓山支公司，中国人民财产保险股份有限公司五河支公司在交强险无责限额范围内各赔偿2750元；3、不足部分，由江西金晖汽车租赁物流有限责任公司、刘新芳连带赔偿749317.75元，并由中国人民财产保险股份有限公司新干支公司在商业三者险的范围内直接赔付原告；并由上海金韵物流有限公司、长沙晟韵货运有限公司、桐庐汇康货运有限公司、桐庐滨拓嘉货运有限公司、叶忠伟连带赔偿7719317.75元，并且由中国人寿财产保险股份有限公司深圳市分公司在商业险的范围内直接支付原告；4、本案诉讼费用及诉前保全费用由十三名被告承担。

5. 截至本财务报告出具之日，本案尚在一审审理过程中。机动车交通事故责任纠纷

因机动车交通事故责任纠纷，原告杨建峰、邵白云、钟梅、杨灿宇请求判令：1、被告（共十三名）共同赔偿原告交通事故各项损失共计1313355元（扣除已付的17万元）；2、前述损失，由中国人民财产保险股份有限公司新干支公司、中国人寿财产保险股份有限公司深圳分公司在交强险范围内各赔偿27500元；由中国人民财产保险股份有限公司福州市仓山支公司，中国人民财产保险股份有限公司五河支公司在交强险无责限额范围内各赔偿2750元；3、不足部分，由江西金晖汽车租赁物流有限责任公司、刘新芳连带赔偿641427.5元，并由中国人民财产保险股份有限公司新干支公司在商业三者险的范围内直接赔付原告；并由上海金韵物流有限公司、长沙晟韵货运有限公司、桐庐汇康货运有限公司、桐庐滨拓嘉货运有限公司、叶忠伟连带赔偿641427.5元，并且由中国人寿财产保险股份有限公司深圳市分公司在商业险的范围内直接支付原告；4、本案诉讼费用及诉前保全费用由十三名被告承担。

本案已由衢江区人民法院受理，截至本财务报告出具之日，本案尚在一审审理过程中。

6. 机动车交通事故责任纠纷

因机动车交通事故责任纠纷，原告石哲良、周莱磊、周泉森、徐素英请求判令：1、被告（共十名）共同赔偿原告交通事故各项损失共计1719557.5元，判令中国人民财产保险股份有限公司新干支公司、中国人寿财产保险股份有限公司深圳分公司在交强险的范围内赔偿四原告损失（精神抚慰金100000元在交强险范围内优先受偿）；判令被告中国人民财产保险股份有限公司新干支公司、中国人寿财产保险股份有限公司深圳市分公司、中国平安财产保险股

份有限公司慈溪中心支公司在商业险范围内承担赔偿责任；不足部分则由叶忠伟、上海金韵物流有限公司、上海晟韵货运有限公司、桐庐滨拓嘉货运有限公司、桐庐汇康货运有限公司、刘新芳、江西金晖汽车租赁物流有限责任公司承担连带责任；2、被告中国人民财产保险股份有限公司新干支公司、中国人寿财产保险股份有限公司深圳市分公司在商业险范围内赔偿四原告为办理丧葬事宜而支出的交通费7886元、住宿费702元，不足部分由叶忠伟、上海金韵物流有限公司、长沙晟韵货运有限公司、桐庐滨拓嘉货运有限公司、桐庐汇康货运有限公司、刘新芳、江西金晖汽车租赁物流有限责任公司3、本案诉讼费用由被告共同承担；

本案已由衢江区人民法院受理，截至本财务报告出具之日，本案尚在一审审理过程中。

7. 机动车交通事故责任纠纷

因机动车交通事故责任纠纷，原告孙友根、刘连女请求判令：1、被告（共十二名）共同赔偿原告交通事故各项损失共计1401750.5元，判令中国人民财产保险股份有限公司吉安市分公司、中国人寿财产保险有限公司深圳市分公司、中国平安财产保险股份有限公司慈溪支公司、中国人民财产保险股份有限公司蚌埠市分公司在交强险和商业险内根据事故责任赔偿原告的损失，不足部分由其他被告根据事故责任承担赔付责任。2、本案诉讼费用被告承担。

本案已由衢江区人民法院受理，截至本财务报告出具之日，本案尚在一审审理过程中。

(2) 公司没有需要披露的重要或有事项，也应予以说明

公司不存在需要披露的重要或有事项。

3、其他

十五、资产负债表日后事项

1、重要的非调整事项

单位：元

项目	内容	对财务状况和经营成果的影响数	无法估计影响数的原因
----	----	----------------	------------

2、利润分配情况

2019年4月26日，根据公司第六届董事会第三十四次会议决议，公司2018年度的利润分配预案：拟以本次权益分派实施时股权登记日的公司总股本为基数，向全体股东每10股派发现金红利4.76元（含税）；同时，拟以资本公积金每10股转增3股。根据相关规定，公司保证本次利润分配总额不超过报告期末母公司实际可供股东分配的利润数，具体利润分配总额和公积金转增股本总数，请以公司利润分配实施公告为准。本方案尚需提交公司2018年年度股东大会审议通过后方可实施。

3、销售退回

4、其他资产负债表日后事项说明

转让全资子公司股权

2019年2月22日，根据公司第六届董事会第三十三次会议审议通过的《关于转让全资子公司股权暨关联交易的议案》，公司将持有的全资子公司韵达商业保理有限公司（以下简称“标的公司”）100%的股权转让给宁波梅山保税港区聚鑫投资有限公司（以下简称“聚鑫投资”）。本次公司转让标的公司股权是以万隆（上海）资产评估有限公司出具的万隆评报字（2019）第10020号资产评估报告为定价依据，本次股权转让价格为人民币1,855.00万元。由于聚鑫投资为公司控股股东上海罗颀思投资管理有限公司的全资子公司，本次交易构成关联交易，但不构成《上市公司重大资产重组管理办法》规定的重大资产重组。

截至2019年4月26日，本集团不存在其他应披露的资产负债表日后重要事项。

十六、其他重要事项

1、前期会计差错更正

(1) 追溯重述法

单位：元

会计差错更正的内容	处理程序	受影响的各个比较期间报表项目名称	累积影响数

(2) 未来适用法

会计差错更正的内容	批准程序	采用未来适用法的原因

2、债务重组

3、资产置换

(1) 非货币性资产交换

(2) 其他资产置换

4、年金计划

5、终止经营

单位：元

项目	收入	费用	利润总额	所得税费用	净利润	归属于母公司所有者的终止经营利润

其他说明

6、分部信息

(1) 报告分部的确定依据与会计政策

本集团的报告分部是提供不同服务的业务单元。由于各种业务需要不同的技术和市场战略，因此，本集团独立管理报告分部的生产经营活动，并评价其经营成果，以决定向其配置资源并评价其业绩。

本集团主要提供综合物流业务，故不再列示分部信息。

(2) 报告分部的财务信息

单位：元

项目		分部间抵销	合计
----	--	-------	----

(3) 公司无报告分部的，或者不能披露各报告分部的资产总额和负债总额的，应说明原因

(4) 其他说明

7、其他对投资者决策有影响的重要交易和事项

8、其他

1、业绩承诺实现情况

根据公司与重组方签署的《重大资产置换及发行股份购买资产协议》、《盈利预测补偿协议》及其补充协议，重组方承诺保证韵达货运2016年度、2017年度、2018年度三个会计年度净利润（净利润指：合并报表扣除非经常性损益后归属于母公司所有者的净利润）分别不低于人民币113,039万元、136,037万元和155,960万元。

根据致同会计师事务所（特殊普通合伙）出具的致同专字(2019)第321ZA0025号《韵达控股股份有限公司关于股东对公司2018年度业绩承诺实现情况的说明审核报告》，经审计的2018年度净利润数扣除募投项目实际投入运营后发生的资金使用费941.43万元后净额为224,516.69万元，高于2018年度业绩承诺金额155,960万元，完成率143.96%；本公司置入资产 2018年度的业绩达到补充义务人的承诺数。

韵达货运补偿期间实际业绩实现情况如下（单位：万元）：

利润补偿期间	承诺扣非归母净利润(累计数)	实际扣非归母净利润(累计数)	差异数(实际扣非归母净利润-承诺扣非归母净利润)	实际扣非归母净利润与承诺扣非归母净利润相比实现率
2016 年度	113,039	115,307.09	2,268.09	102.01%
2016 年-2017 年	249,076	273,899.65	24,823.65	109.97%
2016 年-2018 年	405,036	498,416.34	93,380.34	123.05%

2、政府补助

(1) 计入递延收益的政府补助，后续采用总额法计量

单位：元

补助项目	种类	期初余额	本期新增补助 金额	本期结转计入其他 损益的金额变动	期末余额	本期 结转 计入 损益 的列 报项 目	与资产相关/ 与收益相关
2015年全自动智能分拣及二 维码快件识别技术提升改造 项目（市技改）	财政拨款	10,650,000.00	7,100,000.00	2,218,749.65	15,531,250.35	其他 收益	与资产相关
浙江创海机械项目补贴	财政拨款	125,319.08		22,987.95	102,331.13	其他 收益	与资产相关
合肥金韵装卸服务有限公司 企业建设补助	财政拨款	963,557.62		221,986.64	741,570.98	其他 收益	与资产相关
杭州慧丽思生物科技有限公 司（桐庐物流项目补助）	财政拨款	2,491,667.28		162,500.04	2,329,167.24	其他 收益	与资产相关
天津韵必达华北区域总部项 目	财政拨款	3,599,998.56		199,999.92	3,399,998.64	其他 收益	与资产相关
义乌义韵快递陆港物流园区 项目	财政拨款	8,471,665.93		459,999.96	8,011,665.97	其他 收益	与资产相关
韵达货运崧复路1253号中转 站标准化示范项目	财政拨款	7,128,000.00			7,128,000.00	其他 收益	与资产相关
淮安楚韵快运有限公司土地 奖励款	财政拨款	2,210,261.13		49,208.04	2,161,053.09	其他 收益	与资产相关
苏州韵必达快运有限公司（商 务发展专项资金（第二批项 目）预算指标项目）项目补助	财政拨款	714,000.00		84,000.00	630,000.00	其他 收益	与资产相关
大连韵必达装卸服务有限公 司装卸设备补助金	财政拨款	57,600.00		7,200.00	50,400.00	其他 收益	与资产相关
收到上海市青浦区发展和改 革委员会企业扶持基金（服务 业O2O项目政府补助款）	财政拨款	474,999.94		474,999.94		其他 收益	与资产相关
青浦区经济委员会企业扶持 资金（崧复路中转站项目扶持 款）	财政拨款	1,061,665.00			1,061,665.00	其他 收益	与资产相关
天津市邮政管理局对2018年 度天津市服务业转型升级项 目专项补贴	财政拨款		2,000,000.00		2,000,000.00	其他 收益	与资产相关
西安韵达物流标准化改造升 级项目	财政拨款		2,100,000.00		2,100,000.00	其他 收益	与资产相关

物流设施建设补助	财政拨款		9,240,100.00	918,068.22	8,322,031.78	其他与资产相关收益
安检机补贴	财政拨款	3,509,945.31	481,800.00	2,649,396.00	1,342,349.31	其他与资产相关收益
合计		41,458,679.85	20,921,900.00	7,469,096.36	54,911,483.49	

(2) 采用总额法计入当期损益的政府补助情况

单位：元

补助项目	种类	上期计入损益的金额	本期计入损益的金额	计入损益的列报项目	与资产相关/与收益相关
2015年全自动智能分拣及二维码快件识别技术提升改造项目（市技改）	财政拨款		2,218,749.65	其他收益	与资产相关
浙江创海机械项目补贴	财政拨款	374,446.83	22,987.95	其他收益	与资产相关
合肥金韵装卸服务有限公司企业建设补助	财政拨款	36,442.38	221,986.64	其他收益	与资产相关
杭州慧丽思生物科技有限公司（桐庐物流项目补助）	财政拨款	162,499.24	162,500.04	其他收益	与资产相关
天津韵必达华北区域总部项目	财政拨款	199,999.92	199,999.92	其他收益	与资产相关
义乌韵快递陆港物流园区项目	财政拨款	728,334.07	459,999.96	其他收益	与资产相关
淮安楚韵快运有限公司土地奖励款	财政拨款	250,138.87	49,208.04	其他收益	与资产相关
苏州韵必达快运有限公司（商务发展专项资金（第二批项目）预算指标项目）项目补助	财政拨款	126,000.00	84,000.00	其他收益	与资产相关
大连韵必达装卸服务有限公司装卸设备补助金	财政拨款	14,400.00	7,200.00	其他收益	与资产相关
收到上海市青浦区发展和改革委员会企业扶持基金（服务业020项目政府补助款）	财政拨款	3,325,000.06	474,999.94	其他收益	与资产相关
物流设施建设补助	财政拨款		918,068.22	其他收益	与资产相关
安检机补贴	财政拨款	2,220,459.72	2,649,396.00	其他收益	与资产相关
物流产业专项扶持基金	财政拨款		45,849,225.49	其他收益	与收益相关
青浦区农工商产业专项扶持资金	财政拨款	4,349,797.00	6,500,900.00	其他收益	与收益相关
税收返还	财政拨款	5,800,832.98	2,219,170.95	其他收益	与收益相关
青浦区经济委员会奖励金纳税百强	财政拨款	-	260,000.00	营业外收入	与收益相关
财政扶持奖励	财政拨款	30,896,300.00	130,856.49	营业外收入	与收益相关
其他	财政拨款	5,402,733.89	244,936.32	营业外收入	与收益相关
合计		53,887,384.96	62,674,185.61		

十七、母公司财务报表主要项目注释

1、应收票据及应收账款

单位：元

项目	期末余额	期初余额
应收账款	36,338.81	3,263.34
合计	36,338.81	3,263.34

(1) 应收票据

1)应收票据分类列示

单位：元

项目	期末余额	期初余额

2)期末公司已质押的应收票据

单位：元

项目	期末已质押金额

3)期末公司已背书或贴现且在资产负债表日尚未到期的应收票据

单位：元

项目	期末终止确认金额	期末未终止确认金额

4)期末公司因出票人未履约而将其转应收账款的票据

单位：元

项目	期末转应收账款金额

其他说明

(2) 应收账款

1)应收账款分类披露

单位：元

类别	期末余额					期初余额				
	账面余额		坏账准备		账面价值	账面余额		坏账准备		账面价值
	金额	比例	金额	计提比例		金额	比例	金额	计提比例	
按信用风险特征组合计提坏账准备的应收账款	36,338.81	100.00%			36,338.81	3,263.34	100.00%			3,263.34
合计	36,338.81	100.00%			36,338.81	3,263.34	100.00%			3,263.34

期末单项金额重大并单项计提坏账准备的应收账款：

 适用 不适用

组合中，按账龄分析法计提坏账准备的应收账款：

 适用 不适用

组合中，采用余额百分比法计提坏账准备的应收账款：

 适用 不适用

组合中，采用其他方法计提坏账准备的应收账款：

种类	期末数		单位：元		
----	-----	--	------	--	--

种类	期末数		坏账准备	计提比例	净额
	金额	比例%			
合并范围内应收关联方款项	36338.31	100			36338.81
合计	36338.81	100			36338.81

2)本期计提、收回或转回的坏账准备情况

本期计提坏账准备金额 0.00 元；本期收回或转回坏账准备金额 0.00 元。

其中本期坏账准备收回或转回金额重要的：

单位：元

单位名称	收回或转回金额	收回方式

3)本期实际核销的应收账款情况

单位：元

项目	核销金额
	0.00

其中重要的应收账款核销情况：

单位：元

单位名称	应收账款性质	核销金额	核销原因	履行的核销程序	款项是否由关联交易产生

应收账款核销说明：

4)按欠款方归集的期末余额前五名的应收账款情况

5)因金融资产转移而终止确认的应收账款

6)转移应收账款且继续涉入形成的资产、负债金额

其他说明：

2、其他应收款

单位：元

项目	期末余额	期初余额
应收股利	1,100,000,000.00	600,000,000.00
其他应收款	876,027,787.55	60,895,696.00
合计	1,976,027,787.55	660,895,696.00

(1) 应收利息

1)应收利息分类

单位：元

项目	期末余额	期初余额

2)重要逾期利息

单位：元

借款单位	期末余额	逾期时间	逾期原因	是否发生减值及其判断依据

其他说明：

(2) 应收股利

1)应收股利

单位：元

项目(或被投资单位)	期末余额	期初余额
普通股股利	1,100,000,000.00	600,000,000.00
合计	1,100,000,000.00	600,000,000.00

2)重要的账龄超过 1 年的应收股利

单位：元

项目(或被投资单位)	期末余额	账龄	未收回的原因	是否发生减值及其判断依据

其他说明：

(3) 其他应收款

1)其他应收款分类披露

单位：元

类别	期末余额					期初余额				
	账面余额		坏账准备		账面价值	账面余额		坏账准备		账面价值
	金额	比例	金额	计提比例		金额	比例	金额	计提比例	
按信用风险特征组合计提坏账准备的其他应收款	876,220,385.80	100.00%	192,598.25	0.02%	876,027,787.55	60,942,196.00	100.00%	46,500.00	0.08%	60,895,696.00
合计	876,220,385.80	100.00%	192,598.25	0.02%	876,027,787.55	60,942,196.00	100.00%	46,500.00	0.08%	60,895,696.00

期末单项金额重大并单项计提坏账准备的其他应收款：

□ 适用 √ 不适用

组合中，按账龄分析法计提坏账准备的其他应收款：

√ 适用 □ 不适用

单位：元

账龄	期末余额		
	其他应收款	坏账准备	计提比例
1年以内分项			
1年以内小计	476,000.00	23,800.00	5.00%
1至2年	800,000.00	160,000.00	20.00%
合计	1,276,000.00	183,800.00	14.40%

确定该组合依据的说明：

组合中，采用余额百分比法计提坏账准备的其他应收款：

√ 适用 □ 不适用

单位：元

组合名称	期末余额		
	其他应收款	坏账准备	计提比例
组合2(押金、保证金及备用金)	175,965.00	8,798.25	5.00%
合计	175,965.00	8,798.25	5.00%

确定该组合依据的说明：

组合中，采用其他方法计提坏账准备的其他应收款：

√ 适用 □ 不适用

单位：元

种类	期末金额		
	其他应收款	坏账准备	计提比例%
组合3：合并范围的关联方往来款项	874,768,420.80	0	0
合计	874,768,420.80	0	0

2)本期计提、收回或转回的坏账准备情况

本期计提坏账准备金额 146,098.25 元；本期收回或转回坏账准备金额 0.00 元。

其中本期坏账准备转回或收回金额重要的：

单位：元

单位名称	转回或收回金额	收回方式
------	---------	------

3)本期实际核销的其他应收款情况

单位：元

项目	核销金额
----	------

其中重要的其他应收款核销情况：

单位：元

单位名称	其他应收款性质	核销金额	核销原因	履行的核销程序	款项是否由关联交易产生
------	---------	------	------	---------	-------------

其他应收款核销说明：

4)其他应收款按款项性质分类情况

单位：元

款项性质	期末账面余额	期初账面余额
备用金	75,965.00	130,000.00
押金及保证金	100,000.00	
关联方往来款	874,768,420.80	60,012,196.00
其他往来款	1,276,000.00	800,000.00
合计	876,220,385.80	60,942,196.00

5)按欠款方归集的期末余额前五名的其他应收款情况

单位：元

单位名称	款项的性质	期末余额	账龄	占其他应收款期末余额合计数的比例	坏账准备期末余额
宁波梅山保税港区福杉投资有限公司	关联方往来	821,500,000.00	1 年内	93.75%	
宁波梅山保税港区伟仕投资有限公司	关联方往来	35,000,320.00	1 年内	3.99%	
上海项计供应链管理 有限公司	关联方往来	18,000,000.00	1 年内	2.05%	
江西省金融控股集团 有限公司	其他往来款	800,000.00	1-2 年	0.09%	160,000.00
北京安新律师事务所	其他往来款	400,000.00	1 年内	0.05%	20,000.00
合计	--	875,700,320.00	--	99.93%	180,000.00

6)涉及政府补助的应收款项

单位：元

单位名称	政府补助项目名称	期末余额	期末账龄	预计收取的时间、金额及依据
------	----------	------	------	---------------

7)因金融资产转移而终止确认的其他应收款

8)转移其他应收款且继续涉入形成的资产、负债金额

其他说明：

3、长期股权投资

单位：元

项目	期末余额			期初余额		
	账面余额	减值准备	账面价值	账面余额	减值准备	账面价值
对子公司投资	18,438,500,000.00		18,438,500,000.00	17,835,000,000.00		17,835,000,000.00
合计	18,438,500,000.00		18,438,500,000.00	17,835,000,000.00		17,835,000,000.00

	0	0	0	0
--	---	---	---	---

(1) 对子公司投资

单位：元

被投资单位	期初余额	本期增加	本期减少	期末余额	本期计提减值准备	减值准备期末余额
上海韵达货运有限公司	17,760,000,000.00	440,000,000.00		18,200,000,000.00		
上海韵达运乾物流科技有限公司	50,000,000.00	70,000,000.00		120,000,000.00		
安诺韵国际融资租赁（天津）有限责任公司		1,000,000.00	1,000,000.00			
美亿达保险经纪有限公司		55,000,000.00		55,000,000.00		
海韵电子商务（上海）有限公司		19,000,000.00		19,000,000.00		
韵达商业保理有限公司	10,000,000.00	7,500,000.00		17,500,000.00		
上海项计供应链管理有限公司	10,000,000.00	7,000,000.00		17,000,000.00		
宁波梅山保税港区福杉投资有限公司	5,000,000.00			5,000,000.00		
宁波梅山保税港区伟仕投资有限公司		5,000,000.00		5,000,000.00		
合计	17,835,000,000.00	604,500,000.00	1,000,000.00	18,438,500,000.00		

(2) 对联营、合营企业投资

单位：元

投资单位	期初余额	本期增减变动							期末余额	减值准备期末余额
		追加投资	减少投资	权益法下确认的投资损益	其他综合收益调整	其他权益变动	宣告发放现金股利或利润	计提减值准备		
一、合营企业										
二、联营企业										

(3) 其他说明

4、营业收入和营业成本

单位：元

项目	本期发生额		上期发生额	
	收入	成本	收入	成本
主营业务	0.00	0.00	0.00	0.00

其他业务	0.00	0.00	0.00	0.00
合计	0.00	0.00	0.00	0.00

其他说明：

5、投资收益

单位：元

项目	本期发生额	上期发生额
成本法核算的长期股权投资收益	800,000,000.00	600,000,000.00
处置可供出售金融资产取得的投资收益	44,860,000.00	
理财产品投资收益	57,268,926.73	
合计	902,128,926.73	600,000,000.00

6、其他

十八、补充资料

1、当期非经常性损益明细表

适用 不适用

单位：元

项目	金额	说明
非流动资产处置损益	-58,309,553.01	
计入当期损益的政府补助（与企业业务密切相关，按照国家统一标准定额或定量享受的政府补助除外）	62,674,185.61	
计入当期损益的对非金融企业收取的资金占用费	1,875,390.96	
委托他人投资或管理资产的损益	170,521,271.58	主要系本期购买理财产品所致
与公司正常经营业务无关的或有事项产生的损益	-1,924,548.50	
除同公司正常经营业务相关的有效套期保值业务外，持有交易性金融资产、交易性金融负债产生的公允价值变动损益，以及处置交易性金融资产、交易性金融负债和可供出售金融资产取得的投资收益	588,343,482.92	主要系本期处置丰巢科技股权对利润的影响所致
除上述各项之外的其他营业外收入和支出	-9,734,163.08	
减：所得税影响额	188,508,563.35	
少数股东权益影响额	1,951,867.31	
合计	562,985,635.82	--

对公司根据《公开发行证券的公司信息披露解释性公告第 1 号——非经常性损益》定义界定的非经常性损益项目，以及把《公开发行证券的公司信息披露解释性公告第 1 号——非经常性损益》中列举的非经常性损益项目界定为经常性损益的项目，应说明原因。

适用 不适用

2、净资产收益率及每股收益

报告期利润	加权平均净资产收益率	每股收益	
		基本每股收益（元/股）	稀释每股收益（元/股）
归属于公司普通股股东的净利润	28.84%	1.60	1.60
扣除非经常性损益后归属于公司普通股股东的净利润	22.82%	1.27	1.27

3、境内外会计准则下会计数据差异

(1) 同时按照国际会计准则与按中国会计准则披露的财务报告中净利润和净资产差异情况

适用 不适用

(2) 同时按照境外会计准则与按中国会计准则披露的财务报告中净利润和净资产差异情况

适用 不适用

(3) 境内外会计准则下会计数据差异原因说明，对已经境外审计机构审计的数据进行差异调节的，应注明该境外机构的名称

4、其他

第十二节 备查文件目录

一、载有公司法定代表人聂腾云先生、主管会计工作负责人谢万涛先生、会计机构负责人汪海粟先生签名并签章的财务报表。

二、载有会计师事务所盖章、注册会计师签名并盖章的审计报告原件。

三、报告期内在中国证监会指定网站上、指定报纸上公开披露过的所有公司文件正本及公告原稿。

四、载有公司董事长签名的2018年年度报告文件原件。

五、其他有关资料。

以上备查文件的备置地点：公司董事会办公室。

韵达控股股份有限公司

董事长：聂腾云

2019年4月29日