

公司代码：603609

公司简称：禾丰牧业

辽宁禾丰牧业股份有限公司

2018 年年度报告



2019 年 4 月

重要提示

一、本公司董事会、监事会及董事、监事、高级管理人员保证年度报告内容的真实、准确、完整，不存在虚假记载、误导性陈述或重大遗漏，并承担个别和连带的法律责任。

二、公司全体董事出席董事会会议。

三、江苏苏亚金诚会计师事务所(特殊普通合伙)为本公司出具了标准无保留意见的审计报告。

四、公司负责人金卫东、主管会计工作负责人张文良及会计机构负责人(会计主管人员)张文良声明：保证年度报告中财务报告的真实、准确、完整。

五、经董事会审议的报告期利润分配预案或公积金转增股本预案

本公司2018年度利润分配预案为：以公司未来实施2018年度利润分配时股权登记日的总股本为基数，向全体股东每10股派发现金股利1.80元(含税)，共计166,014,791.28元。该预案已经公司第六届董事会第九次会议审议通过，尚需提交公司股东大会审议批准。

六、前瞻性陈述的风险声明

适用 不适用

本报告中所涉及未来计划、发展战略等前瞻性描述不构成公司对投资者的实质承诺，敬请投资者注意投资风险。

七、是否存在被控股股东及其关联方非经营性占用资金情况

否

八、是否存在违反规定决策程序对外提供担保的情况？

否

九、重大风险提示

公司已在本报告中详细描述可能存在的相关风险，敬请查阅第四节“经营情况讨论与分析”中“可能面对的风险”部分的内容。

十、其他

适用 不适用

目录

第一节	释义.....	4
第二节	公司简介和主要财务指标.....	5
第三节	公司业务概要.....	8
第四节	经营情况讨论与分析.....	18
第五节	重要事项.....	57
第六节	普通股股份变动及股东情况.....	75
第七节	优先股相关情况.....	78
第八节	董事、监事、高级管理人员和员工情况.....	79
第九节	公司治理.....	87
第十节	公司债券相关情况.....	89
第十一节	财务报告.....	90
第十二节	备查文件目录.....	218

第一节 释义

一、 释义

在本报告书中，除非文义另有所指，下列词语具有如下含义：

常用词语释义		
中国证监会	指	中国证券监督管理委员会
上交所	指	上海证券交易所
禾丰牧业、禾丰、公司、本公司	指	辽宁禾丰牧业股份有限公司
报告期	指	2018 年 1 月 1 日-2018 年 12 月 31 日
德赫斯（毛里求斯）	指	DE HEUS MAURITIUS，德赫斯毛里求斯有限责任公司，注册地在毛里求斯共和国，系本公司法人股东
合力投资	指	沈阳禾丰合力投资有限公司，本公司法人股东之一
《公司章程》	指	辽宁禾丰牧业股份有限公司章程
股东大会	指	辽宁禾丰牧业股份有限公司股东大会
董事会	指	辽宁禾丰牧业股份有限公司董事会
监事会	指	辽宁禾丰牧业股份有限公司监事会
《公司法》	指	《中华人民共和国公司法》
《证券法》	指	《中华人民共和国证券法》
预混合饲料	指	又称添加剂预混合饲料，是由两种（类）或两种（类）以上饲料添加剂与载体或稀释剂按一定比例配制的均匀混合物，是复合预混合饲料、微量元素预混合饲料、维生素预混合饲料的统称。
浓缩饲料	指	主要由蛋白质饲料、矿物质饲料和饲料添加剂按一定比例配制的均匀混合物，与能量饲料按规定比例配合可制成配合饲料。
配合饲料	指	是根据饲养动物的营养需要，将多种饲料原料和饲料添加剂按饲料配方经工业化加工的饲料，能够直接用于饲喂饲养对象。
皇家 De Heus 公司	指	Koninklijke De Heus B.V.，皇家德赫斯公司，荷兰最大的私人饲料企业，系本公司法人股东 DE HEUS MAURITIUS 的母公司
大连禾源	指	大连禾源牧业有限公司
吉林荷风	指	吉林省荷风种猪繁育有限公司
大连中佳	指	大连中佳食品有限公司
潍坊禾丰	指	潍坊禾丰新和盛饲料有限公司
抚顺农牧	指	抚顺禾丰农牧有限公司
沈阳禾丰禽业	指	沈阳禾丰禽业有限公司
濮阳禾丰	指	濮阳禾丰食品有限公司

第二节 公司简介和主要财务指标

一、 公司信息

公司的中文名称	辽宁禾丰牧业股份有限公司
公司的中文简称	禾丰牧业
公司的外文名称	Liaoning Wellhope Agri-Tech Joint Stock Co., Ltd.
公司的外文名称缩写	Wellhope
公司的法定代表人	金卫东

二、 联系人和联系方式

	董事会秘书	证券事务代表
姓名	赵馨	杨国来
联系地址	辽宁省沈阳市沈北新区辉山大街169号辽宁禾丰牧业股份有限公司	辽宁省沈阳市沈北新区辉山大街169号辽宁禾丰牧业股份有限公司
电话	024-88082015	024-88080789
传真	024-88082333	024-88082333
电子信箱	hfmy@wellhope.co	hfmy@wellhope.co

三、 基本情况简介

公司注册地址	辽宁省沈阳市沈北新区辉山大街169号
公司注册地址的邮政编码	110164
公司办公地址	辽宁省沈阳市沈北新区辉山大街169号
公司办公地址的邮政编码	110164
公司网址	www.wellhope-ag.com
电子信箱	hfmy@wellhope.co

四、 信息披露及备置地点

公司选定的信息披露媒体名称	中国证券报、上海证券报、证券时报
登载年度报告的中国证监会指定网站的网址	www.sse.com.cn
公司年度报告备置地点	公司证券部

五、 公司股票简况

公司股票简况			
股票种类	股票上市交易所	股票简称	股票代码
A股	上海证券交易所	禾丰牧业	603609

六、 其他相关资料

公司聘请的会计师事务所（境内）	名称	江苏苏亚金诚会计师事务所（特殊普通合伙）
	办公地址	南京市中山北路105-6号中环国际广场22-23层
	签字会计师姓名	周家文、王进

七、近三年主要会计数据和财务指标

(一) 主要会计数据

单位：元 币种：人民币

主要会计数据	2018年	2017年	本期比上年同期增减(%)	2016年
营业收入	15,750,798,120.67	13,695,843,458.67	15.00	11,870,578,122.31
归属于上市公司股东的净利润	551,928,618.35	471,024,473.92	17.18	426,978,443.55
归属于上市公司股东的扣除非经常性损益的净利润	542,459,604.74	389,607,877.28	39.23	399,573,783.81
经营活动产生的现金流量净额	501,404,915.59	611,390,370.75	-17.99	204,935,490.07
	2018年末	2017年末	本期末比上年同期末增减(%)	2016年末
归属于上市公司股东的净资产	3,851,915,758.64	3,390,304,242.88	13.62	3,006,170,941.93
总资产	6,930,694,562.43	5,985,861,995.54	15.78	5,169,472,910.89

(二) 主要财务指标

主要财务指标	2018年	2017年	本期比上年同期增减(%)	2016年
基本每股收益(元/股)	0.66	0.57	15.79	0.51
稀释每股收益(元/股)	0.66	0.57	15.79	0.51
扣除非经常性损益后的基本每股收益(元/股)	0.65	0.47	38.30	0.48
加权平均净资产收益率(%)	15.30	14.72	增加0.58个百分点	15.10
扣除非经常性损益后的加权平均净资产收益率(%)	15.04	12.17	增加2.87个百分点	14.13

报告期末公司前三年主要会计数据和财务指标的说明

适用 不适用

八、境内外会计准则下会计数据差异

(一) 同时按照国际会计准则与按中国会计准则披露的财务报告中净利润和归属于上市公司股东的净资产差异情况

适用 不适用

(二) 同时按照境外会计准则与按中国会计准则披露的财务报告中净利润和归属于上市公司股东的净资产差异情况

适用 不适用

(三) 境内外会计准则差异的说明：

适用 不适用

九、2018 年分季度主要财务数据

单位：元 币种：人民币

	第一季度 (1-3 月份)	第二季度 (4-6 月份)	第三季度 (7-9 月份)	第四季度 (10-12 月份)
营业收入	3,129,332,297.72	3,720,883,404.77	4,628,867,760.81	4,271,714,657.37
归属于上市公司股东的净利润	91,763,985.23	72,595,125.48	240,912,462.24	146,657,045.40
归属于上市公司股东的扣除非经常性损益后的净利润	88,331,450.07	69,215,522.62	240,718,433.43	144,194,198.62
经营活动产生的现金流量净额	-144,835,288.11	435,094,312.29	-11,963,321.16	223,109,212.57

季度数据与已披露定期报告数据差异说明

适用 不适用

十、非经常性损益项目和金额

√适用 □不适用

单位:元 币种:人民币

非经常性损益项目	2018 年金额	2017 年金额	2016 年金额
非流动资产处置损益	-3,713,387.32	60,743,353.24	16,686,943.30
越权审批,或无正式批准文件,或偶发性的税收返还、减免			
计入当期损益的政府补助,但与公司正常经营业务密切相关,符合国家政策规定、按照一定标准定额或定量持续享受的政府补助除外	19,471,241.10	34,132,205.99	25,071,552.60
债务重组损益	-1,147,367.47		
除同公司正常经营业务相关的有效套期保值业务外,持有交易性金融资产、交易性金融负债产生的公允价值变动损益,以及处置交易性金融资产、交易性金融负债和可供出售金融资产取得的投资收益	2,821,414.45	-181,164.67	-5,945,010.13
除上述各项之外的其他营业外收入和支出	-3,208,527.84	-1,240,061.60	-1,351,740.60
少数股东权益影响额	-590,792.81	-4,164,352.40	-2,681,266.97
所得税影响额	-4,163,566.50	-7,873,383.92	-4,375,818.46
合计	9,469,013.61	81,416,596.64	27,404,659.74

十一、采用公允价值计量的项目

√适用 □不适用

单位:元 币种:人民币

项目名称	期初余额	期末余额	当期变动	对当期利润的影响金额
衍生金融资产	971,380.80	2,042,527.60	1,071,146.80	-369,580.00
合计	971,380.80	2,042,527.60	1,071,146.80	-369,580.00

十二、其他

□适用 √不适用

第三节 公司业务概要

一、报告期内公司所从事的主要业务、经营模式及行业情况说明

(一) 公司主要业务、经营模式

公司主要业务包括饲料及饲料原料贸易、肉禽产业化、生猪养殖、相关业务，在公司整体战略统筹指导下，各业务板块于各自业务领域内有序开展产、供、销运营活动。

1、饲料及饲料原料贸易

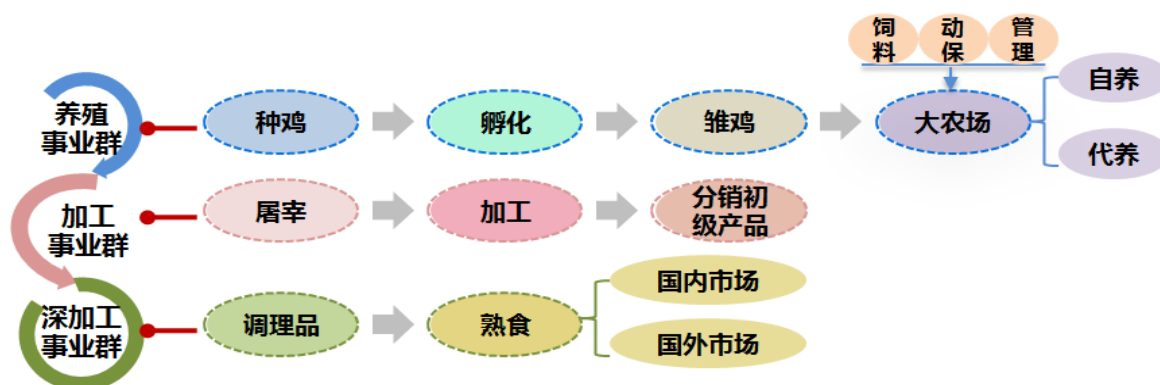
公司生产销售猪、禽、反刍、水产和皮毛动物五大动物用复合预混合饲料、浓缩饲料和配合饲料，遵循“不断开发新产品，绝不因循守旧”的理念，精准规划不同阶段的产品，2006年与荷兰皇家De Heus公司合作后，依托其全球先进资源、领先技术和百年管理经验，结合公司多年对营养技术和原料研究积累而形成的精准营养数字化评估体系，不断推出满足本地市场和客户需求的饲料产品，同时为养殖户提供养殖、疫病防治、运营管理等一体化综合服务，帮助养殖户实现最佳经济效益。

公司下属贸易公司主要销售鱼粉、豆粕、玉米副产品等大宗饲料原料及氨基酸、抗氧化剂、防霉剂、维生素等饲料添加剂产品，并与多家知名跨国动保企业结成战略联盟，代理销售疫苗、兽药等动保产品。

饲料及饲料原料贸易依托公司雄厚的技术研发、人才以及市场品牌基础，形成了科工贸一体化经营模式，通过共享、协同、联动达到全面服务客户与市场的目的。目前公司的饲料产品覆盖全国29个省区，并在尼泊尔、印尼、菲律宾等国家建有饲料工厂。原料业务分布于东北、华北、华东、广东、西南等地，饲料及饲料原料产品出口至尼泊尔、蒙古等国家。

2、肉禽产业化业务

公司肉禽产业化板块拥有30余家控股及参股公司，主要分布于辽宁、河北、河南、吉林、山东等省，业务划分为养殖、加工、深加工三大事业群，涵盖肉种鸡养殖、孵化、饲料生产、商品代肉鸡养殖、肉鸡屠宰与加工、调理品与熟食深加工产业链各业务环节。一体化运营有效确保各个环节的生产供应，从源头开始对饲料生产、肉鸡养殖、屠宰、肉品及食品加工等全过程实施食品安全控制，通过标准化管理与流程化作业将生物安全、药残控制和加工过程的卫生控制有机结合，最终实现食品安全可追溯。



◆**养殖事业群：**养殖事业群的业务涵盖肉种鸡养殖、孵化、商品代肉鸡养殖。公司对父母代肉种鸡群制定科学合理的饲喂程序、光照程序和综合防疫制度等，为孵化场提供合格种蛋；在孵化环节建立完善的生产管理制度，引进可分批孵化的智能化孵化设备、高效节能出雏器及先进的环控系统，为商品代肉鸡养殖环节提供健康的鸡雏；公司商品代肉鸡养殖主要采取“公司+大农场”的经营模式，实施“九统一”对农场进行流程化管理（统一选址布局、统一规划建设标准、统一供应雏鸡、统一防疫消毒、统一供应饲料、统一供应药物、统一技术指导、统一检测、统一屠宰加工），严格执行科学饲养标准，100%采用三层笼养模式，从上料、给水温度到湿度控制等环节全程自动化，并通过种养结合的方式减少粪便污染，促进资源再利用。公司商品代肉鸡的出栏均重超过 2.8 公斤，欧洲效益指数可达 380 以上，受到了合作大农场的广泛认可。

◆**加工事业群：**公司拥有 15 家控股、参股屠宰企业，年屠宰能力达到 5.5 亿羽，采用国内先进的禽类自动化专业生产流水线，严格执行出入检验检疫和药残检测，层层监管，建立全面质量保障体系及可追溯系统。公司不断精进屠宰加工技术，实施系统的员工岗前培训、屠宰技术培训，结合 6S 精细化管理不断提升整体屠宰加工水平，同等规模企业中公司的屠宰肉品出成率位居行业前列。公司加工产品主要是肉鸡的分割系列产品，销往肉食品加工企业、超市、连锁快餐店等，主要客户有双汇集团、金锣集团、雨润集团、大润发超市、麦当劳、肯德基、吉野家、华莱士、地利生鲜及各区域大型配餐公司、生鲜市场等，同时销往香港、澳门、蒙古、巴林等地区和国家。

◆**深加工事业群：**公司以产业链中屠宰公司的优质鸡肉产品作为原料，引进高效、节能的生产设备生产鸡肉调理品，现有 100 多种产品，主要销往超市、熟食品店等。在消费需求不断扩张的背景下，公司积极拓展熟食出口业务，熟食产品已进入日本、韩国市场。

3、生猪养殖业务

公司目前通过自建、合资的方式已在辽宁、河南、河北、黑龙江、安徽布局了生猪养殖业务，2019 年辽宁抚顺 50 万头生猪养殖项目一期工程已经完成，四月份开始正式运营，吉林公主岭生猪项目也将在 2019 年底竣工并投入使用。

公司生猪养殖业务采用种猪自养、育肥猪放养（公司+家庭农场）的运营模式，实行“五统一”管理，即统一建设猪舍、统一供应猪苗、统一供应饲料、统一饲养管理、统一回收商品猪。生猪项目中辽宁凌源种猪场是国家生猪产业体系综合试验站单位，河南项目除能繁母猪自养外，通过外购仔猪与农户合作放养，为所在区域内公司的猪料业务提供有效支撑。

公司坚持单场规模适度原则，在养殖基地内实行分线式的多点布局设计，严格把控生物安全，并奉行生态养殖理念，通过自然方式消化养殖排泄物以保护环境。2019 年投产的抚顺生猪项目更是以成为一流的现代化种猪场为目标，由国内知名的养猪专家和清华设计院联合设计，采用行业先进的生产工艺和养殖设备，并特别针对生物安全方面做了审慎规划与设计。公司引入高品质法系长白、大白种猪，真正把握优良种猪源头，以培育提供血统纯正、系谱清晰的父母代种猪，提升向社会提供优良商品仔猪、育肥猪的能力。同时通过“公司+家庭农场”的育肥模式促进周边地

区农民增加收入，助力当地农村经济发展，并以科学完备的环保技术，实现种养结合的生态循环农业。

4、相关业务

相关业务是公司打造畜牧业全链条的有益补充，主要生产经营动物药品与智能化畜禽养殖设备，产品已销往加拿大、尼泊尔、印度尼西亚、泰国、菲律宾、埃塞俄比亚、蒙古等国家，目前已在尼泊尔、印度尼西亚、埃塞俄比亚、蒙古等国家拥有稳定市场。

（二）公司所属行业的发展阶段、周期性特点

1、饲料行业

我国饲料业起步于上世纪 70 年代，经过 40 多年的发展，已形成了以饲料加工业、饲料原料工业、饲料添加剂工业、饲料机械工业以及饲料科研教育、质量安全检测与监管体系等为支撑的比较完整的饲料工业体系。我国饲料工业伴随着畜禽、水产养殖业规模的扩大而迅猛发展：1992 年我国饲料总产量跃居全球第二位，2011 年上升至全球第一，2015 年首次突破 2 亿吨；2018 年，中国饲料产量约占全球饲料产量的 17%（数据来源于《奥特奇 2019 年全球饲料调查报告》），至今已经连续 8 年占据全球饲料总产量首位。

随着饲料行业的快速发展，饲料产能不断扩张，激烈竞争导致大量规模小、技术水平低、管理能力弱的中小饲料企业逐步退出市场，而大企业则利用行业整合机遇及其规模优势，通过兼并和新建扩大产能，提升了行业的集中度，促使我国饲料行业逐渐向规模化和集约化转变。2008 年以来，我国饲料工业企业的数量出现下降趋势；与此同时，饲料加工企业的单厂平均产能大幅增长，行业规模化程度明显提升，小型饲料厂逐渐退出。根据国家“十三五”规划，到 2020 年中国饲料企业将减少至 3000 余家，100 万吨产能的企业将增加至 60 家，约占全国饲料产能的 60%，行业集中度将进一步提升。

长期来看，作为养殖业上游的饲料行业不具备明显的周期性特点，但由于饲料行业的下游畜禽养殖行业具有存栏量的波动变化特点，这也在一定程度上影响着饲料产品的需求量，从而使得畜禽饲料具有各自不同的周期特点。

2、白羽肉鸡行业

（1）行业的周期性特点

白羽肉鸡行业是典型的周期性行业，肉鸡的供需关系与市场价格始终按照一定的规律发生周期性变化。

短期来看，当年的白羽肉鸡价格变化主要表现为季节性波动——每年的“春节”和“国庆中秋”两个时间段为鸡肉的需求旺季，肉鸡的市场价格一般在上述两段时间之前开始波动性上涨，节日时到达高点；随后，肉鸡价格开始震荡下跌，在节后的两个月左右跌至低点。价格的传导机制使得商品代鸡苗价格随着肉鸡价格关联性波动，并进一步对父母代种鸡的价格产生影响。

从中长期来看，肉鸡的生产周期、“羊群效应”引发的非理性决策、资金实力、建设周期等因素的制约会导致行业内产能调整的滞后性——肉鸡的市场价格出现波动后，供给方往往会根据本

期的市场价格和养殖盈利调整下一期的补栏行为，致使市场供求关系在下一期发生逆转，市场价格随之反向变动，如此循环往复，进而形成“蛛网模型”。

（2）行业的发展阶段

白羽肉鸡自1986年进入中国，至今已有30余年的历史，目前我国已经发展成为世界主要的白羽肉鸡生产国之一。在这30余年里，白羽肉鸡行业经历了“供需两旺”、“行业阵痛”、“强势复苏”三个阶段。

我国的白羽肉鸡最初以外贸出口为主，但随着国内快餐行业的兴起，在肯德基、麦当劳等龙头的带动下，国内快餐行业迅速取代出口成为了白羽肉鸡的最大需求方；2012年以前的30年里，中国的白羽肉鸡行业需求与供给双向扩张，出现了供需两旺的繁荣局面。不过，在2013年以后，因大量引种致使的供给端产能过剩、因禽流感引发的需求端消费恐慌，致使白羽肉鸡行业于之后的5年里陷入阵痛期。2015-2018四年里，我国白羽肉鸡祖代引种量持续保持低位；畜牧业协会的统计数据显示，2013年我国祖代鸡引种（更新）量为154.16万套，而2018年仅为75万套，2018年祖代鸡的引种（更新）量不足2013年的50%。祖代种鸡作为白羽肉鸡供给的源头，其短缺的程度和持续时间决定了白羽肉鸡周期上行的高度；时至2018年，上游祖代的引种不足已传导至终端，供给的收缩使得白羽肉鸡价格进入加速上涨通道。与此同时，受“非洲猪瘟”引发的替代性消费、快餐行业的复兴等其他利好因素的影响，白羽肉鸡行业在供给端剧烈收缩与需求端温和扩张的双重作用下迎来强势复苏。

我国的白羽肉鸡行业目前已经步入“快车道”，放眼未来，白羽肉鸡前景可期！

首先，从养殖效率方面来看，白羽肉鸡生长快、周期短，这是由白羽肉鸡的基因特性所决定的；除基因特性的优势外，标准化、现代化的养殖体系也极大地提升了白羽肉鸡的养殖效率。其次，从生产成本来看，白羽肉鸡的料肉比远低于猪与牛，鸡肉是最廉价的蛋白质来源；低成本决定了低价格，低价格进而保证了其下游旺盛的消费需求。最后，从营养价值方面来看，高蛋白、低脂肪、低固醇，白羽肉鸡凭借其优质的营养结构赢得了全世界的青睐；经济合作与发展组织(OECD)和联合国粮农组织(FAO)的研究结果显示，鸡肉目前正扮演着全球第一大肉类蛋白供应者的重要角色，其消费量约占全球肉类总消费的28.15%。2017年，美国的人均鸡肉消费量达到了41.7公斤，欧盟约为18公斤，而我国仅有10.3公斤，即使与世界平均水平（11.7公斤）相比也存在差距，中国的白羽肉鸡行业仍然具备较大的成长潜力。

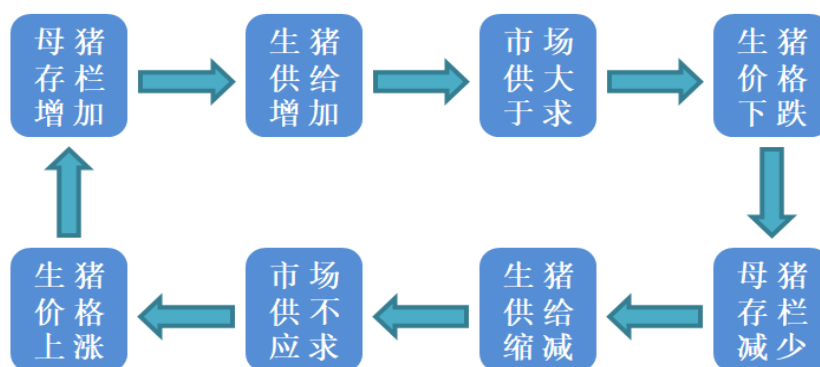
综上所述，从行业周期属性上来看，供给的收缩与需求的扩容使得白羽肉鸡行业景气度一路走高，目前已经迎来了历史性强周期；从行业的阶段性特点来看，随着白羽肉鸡自身优良特质的不断展现，行业潜力逐步呈现，未来还将保持极大的上升空间。

3、生猪行业

（1）行业的周期性特点

与白羽肉鸡行业相似，生猪养殖行业的波动性同样适用“蛛网模型”，其亦具有相当显著的周期性特点。

生猪的生产周期要历经繁育母猪、产仔、仔猪育肥三个阶段才能完成一次循环，从母猪饲养到生猪出栏大约需要18个月时间；在此期间内，生猪产能既定，供给量无法根据市场情况及时做出调整，产能的增减往往具有滞后性。当某些市场因素发生变化时，生猪市场的供需均衡将被打破，生猪的市场价格随之发生变化。养殖场（户）往往会根据本期的市场价格和养殖盈利调整补栏行为，但是，由于生产周期较长，产能调整的效果直到下一期才会显现出来；并且，“非理性预判”、“建设周期”、“资金实力”等因素的制约又进一步加剧了产能调整的滞后性，这就使得生猪的供求关系与市场价格在下一期发生逆转。供需关系与市场价格不断地反向变化形成周期性波动，而“蛛网模型”恰好能够极其贴近真实情况地解释这种周期性波动的作用机制。



(2) 行业的发展阶段

受饮食习惯、历史文化、饲养条件等因素的影响，长期以来我国的肉品消费一直以猪肉为主，直至今日，我国仍然是世界上最大的猪肉生产国。

改革开放以前，我国的生猪供给严重不足，食品的供应实行“配给制”，猪肉供不应求的局面直至改革开放之后随着我国经济的逐步上行才得以缓解。1985年，我国生猪购销政策全面放开，在“菜篮子工程”的推动下，在随后的20几年里我国生猪养殖行业飞速发展；国家统计局的数据显示，1985年-2006年，我国的猪肉产量从1654.80万吨激增至4650.34万吨，居民的猪肉需求基本得到了满足。2007年之后，随着生猪产能的继续提升，猪肉供不应求的时期一去不返，在多种因素的共同作用下，生猪供求关系与市场价格开始按照“蛛网模型”呈现周期性波动局面。

然而，在行业大步迈进的同时也暴露出了传统“粗放型”养殖模式的诸多弊端：生产效率低、饲养成本高、收益不稳定以及食品安全、环保压力等一系列问题逐渐成为了限制行业继续发展的硬约束，而2013年3月发生的“黄浦江漂猪事件”更是将整个行业推至风口浪尖，行业结构性调整、产业转型升级迫在眉睫。在农业用地减少、人力成本增加、政策限制日益严格的大趋势下，“集约化生产”与“规范化养殖”将成为行业未来的主流发展方向。

2018年，生猪养殖行业调整初见成效，国家政策的约束与市场经济的调节使得整个行业逐步步入“资源节约”与“环保规范”的正确轨道，可突如其来的非洲猪瘟疫情又为行业的发展趋势添加了新的变数。2018年8月，非洲猪瘟爆发，半年以来疫情扩散至20余个省级行政区；当时正值猪周期下行阶段，“非瘟”的冲击无疑又进一步加大了行业下行的压力，“非瘟”因素的突然介入

使得日趋稳定的产业格局再次被打破：

一方面，“非瘟”加速了行业产能的出清，这就使得猪周期提前触底；生猪的大量扑杀重新打破了市场的供需均衡，产能去化的加速形成了巨大的猪肉供给缺口，猪周期触底之后必将强势反弹。可以预见，在政府干预之前，猪肉价格在未来一段时间内将飞速上涨，猪价有望创历史新高。

另一方面，为应对非洲猪瘟，国家相继出台了《农业农村部关于切实加强生猪及其产品调运监管工作的通知》、《农业农村部关于规范生猪及生猪产品调运活动的通知》等一系列政策，这就使得长距离的生猪调运被限制、原本一体化的市场被分割为区域性市场，屠宰加工和物流系统也将发生巨大变革。

总体来看，非洲猪瘟的确对生猪养殖行业造成了较大冲击，但不可否认的是，巨大冲击的背后也同时伴随着历史性的机遇：猪肉价格的上涨，使得已经布局生猪养殖业务的企业成为了受益者，特别是那些刚刚完成项目建设、面对“非瘟”拥有针对性防控措施的农牧巨头或将成为最大赢家；与此同时，肉类冷链物流将迎来发展机遇，养殖业直接布局屠宰加工项目的时机逐渐成熟，养殖与屠宰加工业务一体化的时代或将全面开启。

二、报告期内公司主要资产发生重大变化情况的说明

适用 不适用

三、报告期内核心竞争力分析

适用 不适用

公司的核心竞争力在于高素质、经验丰富且忠诚稳定的管理团队，理性规划、稳健发展的企业战略，日渐成熟、颇具竞争力的产业化运营模式，系统科学、持续创新的技术体系，引领发展、深植人心的企业文化。

（一）高素质、经验丰富且忠诚稳定的管理团队

公司高管均有较高学历及丰富的专业背景，平均从事畜牧饲料行业 20 年以上，企业管理经验 20 年以上，是禾丰事业的创建者和发展者，多年来他们坚持创业、坚持学习、与时俱进。七位创始人被誉为行业七君子，始终团结一心，始终砥砺互进，创业股东的高度团结是公司最重要的核心竞争力，“团结就是力量”也是公司核心文化之一。公司中高层管理者基本都为内部选拔、内部培养，他们对公司文化和管理方式有着深刻的理解和认同，核心成员亦享受公司不同方式的股权激励政策，与公司同命运、共呼吸，具有极强的主人翁精神，对公司发展充满使命感与担当。20 余年里，中高层管理团队保持了极高的稳定性，总监级别以上人员几乎没有出现主动离职现象，百余名总经理中除因业绩不佳而被调整外，鲜有人主动离开。不断充盈管理团队的 80 后、90 后是公司从“禾苗”、“向日葵”等重要人才培养项目中筛选出来的，他们热爱公司、高度认同公司文化，已成为公司管理团队的中坚力量。公司亦高度重视管理人员的持续学习与能力提升，公司设有 EDP、领导力训练营等高管培训项目，制定严格的学习与考核制度，同时定期组织管理者向国内外优秀企业学习，以开拓视野，持续进步。“管理层不稳定，高管不团结”是国内一些企业失

败的重要原因，与之相比，高素质且忠诚稳定的管理团队则是禾丰当下以及未来最重要的核心竞争力之一，也是公司对未来充满信心、步履铿锵的主要原因。

（二）理性规划、稳健发展的战略

公司在充分了解国内外政治、经济及行业动态的前提下，始终关注企业长期发展和风险把控，聚焦于企业及项目经营质量与投资回报，本着稳健负责的投资态度，合理布局、步步为营，不贸然投入、不冲动投资，始终保持产业结构的合理性与安全性，规避企业经营面临的各类风险。

禾丰理性规划、稳健发展战略主要表现在：

公司在原料贸易、饲料、养殖、屠宰、食品深加工等领域已经基本形成了一条颇具竞争力和风险防控能力的产业链。产业链的运营模式可以提高公司竞争力，使各业务板块无缝衔接，减少中间环节费用、提升利润空间、大大降低单一经营的风险。

拥有丰富市场拓展经验的禾丰牧业并没有因在东北的饲料及肉禽产业化业务的成功而快速全面地覆盖全国，而是充分论证、稳扎稳打，东北、华北、河南、山东……一步一个脚印，追求轻资产运作，始终关注经营质量与投资回报。“深挖洞，广积粮，缓称霸”。

公司饲料产品种类齐全，猪、禽、反刍、水产等饲料销量及增速相对均衡，各有建树；在做好、做精肉禽产业化的同时经过充分论证，进入生猪养殖领域，并计划利用 5-8 年时间实现肉禽与生猪产业链双轮驱动的互补型经营模式。这样的业务布局不会因某一产业遭受重大打击或者陷入低谷而使公司业绩大起大落，抗风险能力较强。

2018 年公司在全面深入分析宏观经济、行业发展趋势前提下，就自身优劣势进行了科学而审慎的剖析，经过充分的研讨、理性的判断，最终确定公司近三年及未来十年的发展目标，并制定了 2019-2021 年的发展战略：“稳健提升现有核心业务，大力发展新兴战略业务，积极培育具有未来潜力的孵化业务；未来三年，加强人才梯队、技术创新、信息资源和投融资管理平台建设，创新营销模式，深化东南亚为主的相关多元国际业务，形成‘产业协同、降本提效’的‘质量效率引领型’经营模式；为顾客和相关方（股东、员工、供方、社会）提供具有品牌影响力的产品和服务，成为质量效率引领型的农牧食品企业及相关服务提供商”。公司全体将在集团总体战略指导下积极开展各项工作，凝心聚力、砥砺前行，确保目标得以实现。

（三）日渐成熟、颇具竞争力的产业化运营模式

畜牧饲料行业正在经历较大的变革和转型，饲料企业逐渐退出产业链领导者地位，养殖场和大型产业化集团将在未来逐渐占据主导地位。公司一方面紧跟时代步伐，根据市场及客户的变化及时开发产品、调整营销战略、整合后方管理以努力提升饲料市场占有率、提高企业效益；另一方面，未雨绸缪，在十年前开始布局肉禽产业化，由小到大，由合资到独资，由零散链条到衔接紧密的一体化，已总结出一套较为成熟、颇具竞争力的产业化运作模式。

较为完整的产业链：公司承担育种，饲料研发、生产，养殖环境要求、养殖全程监控，商品肉鸡回收，屠宰，肉品深加工及熟食加工环节，全产业链，全程可控。

现代化“公司+大农场”模式：公司的白羽肉鸡养殖模式已从以“公司+农户”为主全面实现

“公司+大农场”转变，用战略布局、行业判断赢得先机，凭借公司饲料研发生产优势达到行业内名列前茅的料肉比，采用高标准农场建设和先进的三层立体笼养模式，在通风与环控模式上处于国内较高水平，通过高标准饲养及屠宰过程中的精细化管理实现效率与成本领先。

产业链精细化管理：肉禽产业化经营从源头开始对种鸡养殖、雏鸡孵化、饲料生产、商品代肉鸡养殖、屠宰加工等各个产业链环节建立节能、减排、绿色、环保、健康的制造准入标准，并正在建立白羽肉鸡食品链绿色制造的统一数据共享协同平台，最终实现物流、信息流、资金流三流合一。肉禽产业化一直推行精细化管理，通过月度会、现场检查、大数据共享等方式实行严格的对标管理与跟踪反馈，十年的潜心研究与持续改进使公司在养殖、饲料、屠宰等业务的内部运营效率提升与成本控制方面取得了明显的进步并成为企业核心竞争力，同时经过总结与提炼，形成标准，便于复制推广。

产业化运营是我国农牧企业发展方向，众多企业正在这条路上摸索尝试，公司已在肉禽产业化方面运营十年，丰富的运营经验与高度敬业的专家管理团队是肉禽产业化核心优势之一。

（四）系统科学、持续创新的技术体系

公司技术研发系统始终秉持“以先进的技术、完善的服务、优秀的产品，促进中国畜牧业的发展，节省资源，保护环境，实现食品安全，造福人类社会”的企业宗旨，坚持以市场为导向，以客户为中心，以“产品安全、质量稳定、营养精准、助力经营”为目标，不断进行技术创新与新产品研发。

公司是国家认定企业技术中心、新型生物饲料研发与应用国家地方联合工程研究中心、国家农产品加工饲料加工专业分中心、国家生猪产业体系综合试验站单位、辽宁省禾丰饲料工程技术研究中心、辽宁省农产品精深加工及生物制药产业集群生物技术研发中心、辽宁省饲料技术与安全创新团队。公司的研发团队拥有百余名高学历、高资历的硕士、博士、教授、专家人员，实行营养师、产品经理、配方师、现场技术员、品管化验人员等一体化管理模式，建立了从客户需求调研、畜牧业发展趋势分析到产品研发、生产需求分析再到成果转化的一整套技术研发与应用管理机制。2006年公司与荷兰皇家 De Heus 公司成为战略合作伙伴后，依托其全球的先进资源、领先技术和百年管理经验，结合公司 20 余年来对营养技术和原料研究积累而形成的精准营养数字化评估体系，持续完善产品线、创新数据库应用技术、动物生长模型，最终实现产品力的改进与提升。其中“安全优质”、“精准高效”、“无抗环保”等饲料技术更有领先性探索与突破。

公司的研发检测中心是国内为数不多的通过 CNAS 认证的实验室，拥有国内一流的化验检测设备，设有理化、微生物、精密仪器三大类检测室，从微观到宏观，保证公司产品质量水准，将安全生产的观念落实到每一个环节，公司是最早有能力检测三聚氰胺等违禁添加物的企业之一，作为国家重点实验室，公司的检测与校准结果可被 41 个国家和 55 个权威机构所认可。公司建有自己的原料数据库并共享荷兰伙伴的数据资源，采用回归方程计算能量动态的原料数据，按照生产性能和采食量分级别精准配制动物营养，以获得最低成本配方，达到最佳性价比。

2018 年，针对非洲猪瘟，公司快速开发出高免疫营养饲料新产品和全面有效的防疫方案；

针对快速发展的肉牛肉羊市场,公司推出了肉牛快速育肥技术方案及肉羊的全混合日粮技术方案;在肉禽料的粉碎力度和 PDI 的控制、液体原料后喷涂工艺等方面做了相应改进与调整;蛋禽方面自主研发生物发酵技术,进一步提高饲料利用率;以“肝肠壮”为代表的功能性水产饲料产品的推出,显著增强动物的免疫能力,发病率更低,深受客户青睐。2018 年,公司作为中国饲料企业代表参与了中国饲料工业协会组织的两个标准(“蛋鸡、肉鸡配合饲料标准”和“仔猪、生长育肥猪配合饲料”)的制定工作,“猪太太”产品获得全国十大经典母猪料品牌,同时在抗生素替代方面设计了 40 余项组合配方技术,为未来在仔猪阶段生产减抗日粮工作奠定了技术基础;“生物饲料添加剂新产品研发与应用”获得中国产学研合作创新成果一等奖……截至目前,公司已完成 70 余项科研项目立项,平均每年开发新产品、新技术 10 余项,现有 40 项发明专利,并获得 2 项国家科技进步奖,近 20 项省部级科技奖励,仅 2018 年就获得授权和提交受理了 17 项发明专利,包括《一种微生物饲料添加剂及其制备方法》、《肉鸡复合预混料及其制备方法》、《一种育肥肉羊全混合颗粒日粮及其工艺》等。

在饲料技术、养殖服务方案不断改进提升的前提下,公司在肉禽产业化领域的肉鸡养殖、肉鸡屠宰及生、熟食研发加工方面的技术也日臻成熟,现有肉鸡养殖技术指标,如毛鸡出栏体重已经达到 5.6 斤以上、成活率达到 95%、欧指 380 以上,而直接体现屠宰技术管理水平的指标如人均日屠宰量、出成率等也处于行业一流水平。

(五) 引领发展、深植人心的企业文化

公司经过多年的发展,已经形成了日渐完善、引领发展、上下认同的企业价值观,2018 年公司做卓越绩效管理改进项目进行 SWOT 分析时,禾丰企业文化被所有禾丰人公认为公司第一重要发展优势。以“永远从客户的需要出发,不断开发新产品,决不因循守旧”、“永远诚实经营”、“永远以服务社会为宗旨,靠科学技术和创造性劳动来发展自己”为核心的《禾丰宣言》和以“节省资源,保护环境,实现食品安全,造福人类社会”为核心的《禾丰企业宗旨》为代表的企业核心文化,是公司管理运营基本原则和保证公司长久发展的源动力。衍生于核心文化的亚文化,如技术策略——拥有科技、拥有成功,禾丰只生产合理的高品质产品;营销理念——使禾丰业务迅速拓展的最佳方法就是让客户业务发展起来,我们为客户提供的不仅是产品,更是解决问题的方案;禾丰质量方针的六个“永远不”:永远不采用不合格原料、永远不使用不正常设备、永远不允许不规范操作、永远不生产不达标产品、永远不忽视不满意顾客、永远不容忍不完善服务;服务理念——微笑、高效、可信赖的专家式服务;人力资源政策——按绩取酬,公平公正;不断寻求人才,发现人才,创造人才发展空间;永远致力于员工的发展进步与价值提升,引领员工共建幸福人生;管理者五项原则——严于律己、诚实守信、公私分明、成果共享、与人为善,是指导公司管理和经营的具体理念和策略。这些企业文化经过多年不断的发展与宣贯,经过管理者的率先践行,已经融入员工血液,时刻指导和约束着所有禾丰人的思想和行为。2018 年上半年,随着公司变革的深入,为适应内外经营环境的变化,公司进一步总结、精炼了文化内容,确定了“诚信、责任、共赢”的核心价值观和“创新、高效、自律”的经营文化。2019 年,公司将继续运用各种

有效宣贯方式加强公司文化的入眼、入脑、入心与入行工作，使禾丰文化在公司发展过程中发挥更大促进与保障作用。

第四节 经营情况讨论与分析

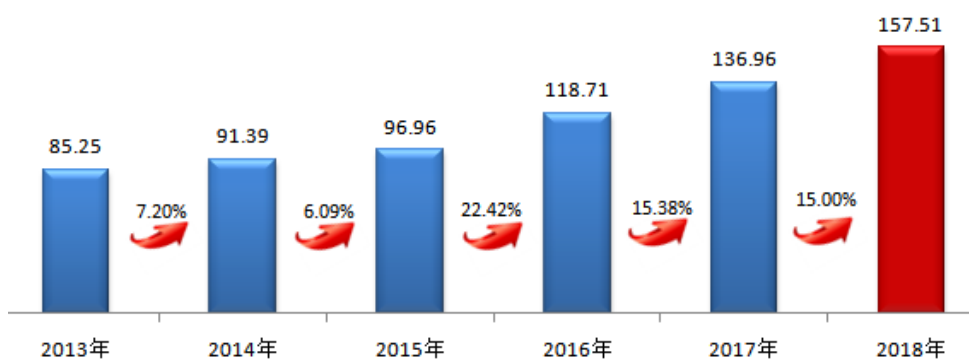
一、经营情况讨论与分析

2018年，国家持续推进去杆杠政策，中美贸易摩擦影响力持续深入，主要原材料价格波动加剧，非洲猪瘟疫情蔓延，处于点状散发态势，生猪价格低迷不振，公司克服了诸多不利因素，保持了良好发展态势，主要经营指标同比均取得了稳定的增长。

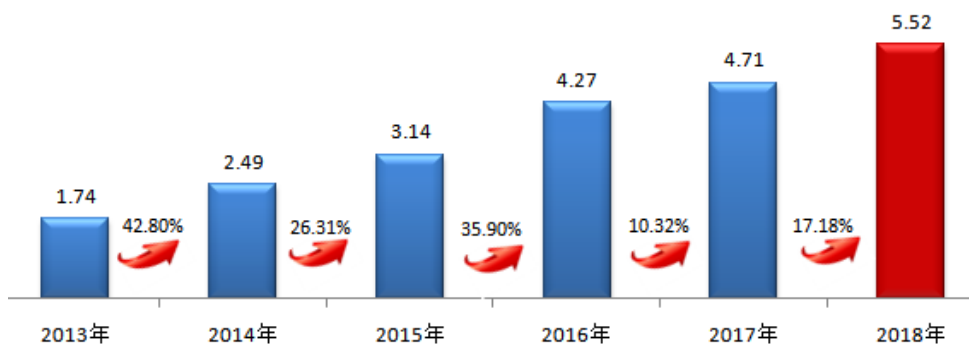
（一）业绩概述

报告期内，公司实现营业总收入157.51亿元，同比增长15.00%；实现归属于上市公司股东的净利润5.52亿元，同比增长17.18%；实现归属于上市公司股东的扣除非经常性损益后的净利润5.42亿元，同比增长39.23%。公司营业收入、归母净利润连续5年持续增长，2013年-2018年复合增长率分别达到13%、26%，两项关键业绩指标均创历史新高，公司盈利能力持续增强。

营业收入（亿元）



归母净利润（亿元）



（二）业绩增长驱动因素

报告期内，白羽肉鸡行业景气度高，公司加快布局，完善结构，不断提升运营及盈利能力，公司肉禽产业化业绩显著提升。

公司加快饲料业务转型与升级，及时调整“客户结构、产品结构、人员结构”以应对市场变化，饲料业务销售收入同比增长9.24%，饲料销量同比增长6.83%，其中反刍料销量同比增长27.54%，反刍料销量占比由上年的14.35%增长为本年的17.13%，水产料销量同比增长12.44%，禽料销量同

比增长15.00%。

公司继续通过深化变革，划小经营单元、前后方分离、对标分析等管理措施进一步激活团队，创新营销、降本增效，精细化管理的深入推进使得公司期间费用率由上年同期的5.55%下降为本年的4.98%。

（三）业务发展情况

饲料、肉禽产业化作为公司两大核心业务，是公司主要的利润贡献来源。2018年，饲料业务收入为72.99亿元，占比为46.36%；肉禽产业化业务收入为46.66亿元，占比为29.64%；原料贸易及其他业务收入为37.78亿元，占比为24.00%。公司报告期内实现投资收益2.86亿元，同比增长67.15%，收益主要来源于肉禽产业化参股公司。

1、饲料业务情况：

2018年，公司积极开展饲料产品升级和研发工作，在抗生素替代方面设计了40余项组合配方技术，为未来在仔猪阶段生产减抗日粮工作奠定了技术基础；针对快速发展的肉牛肉羊市场，公司推出了肉牛快速育肥技术方案及肉羊的全混合日粮技术方案；在肉禽料的粉碎力度和PDI的控制、液体原料后喷涂工艺等方面做了相应改进与调整；蛋禽方面自主研发生物发酵技术，进一步提高饲料利用率；以“肝肠壮”为代表的功能性水产饲料产品显著增强了动物的免疫能力，降低了发病率，提高了养殖效益。

报告期内，公司持续大力开发市场，创新营销，不断加强客户服务与系统解决方案提供能力，通过提升用户粘性巩固和抢占市场份额。报告期内，公司控股及参股企业合计生产饲料424万吨，同比增长10.82%。合并范围内企业饲料销量为235.21万吨，同比增长6.83%。其中猪料销量84.41万吨，同比下降8.81%（主要受生猪市场不景气、非洲猪瘟影响）；禽料销量93.38万吨，同比增长15.00%；反刍料销量40.29万吨，同比增长27.54%；水产料销量14.64万吨，同比增长12.44%。

公司2018年饲料结构如下：

品种	本年销量（万吨）	上年同期（万吨）	同比变动	本年销量占比
猪料	84.41	92.57	-8.81%	35.89%
禽料	93.38	81.20	15.00%	39.70%
反刍料	40.29	31.59	27.54%	17.13%
水产料	14.64	13.02	12.44%	6.22%
其他	2.49	1.80	38.33%	1.06%
合计	235.21	220.18	6.83%	100.00%

“非洲猪瘟”对公司的猪料业务造成了一定影响（猪饲料需求下降），销量自上市以来首次出现下滑。“非瘟”发生后，公司快速成立抗“非瘟”小组，明确分工，组织研究具有针对性的养殖户防控方案，并对客户进行线上辅导、答疑，技术研发中心及时开发高免疫营养新产品以实现改善免疫及高产出的目标。

公司反刍料、水产料销量在2018年实现新突破。奶牛料方面：公司在2018年奶牛养殖企业普遍亏损，奶牛存栏量大幅度下降的市场行情下，以“奶牛单产10吨技术”为基础，推行奶牛高

效饲养模式及其配套产品，得到了客户的高度认可，报告期内奶牛料销量同比增长 27.08%。肉牛羊料方面：推出“肉牛的快速育肥技术方案”、“肉羊的全混合日粮技术方案”，推行肉牛羊高效健康饲养模式和配套产品，得到了市场的积极响应，报告期内肉牛料销量同比增长 33.76%。水产料方面：不断在养殖模式、管理技术、饲料投喂技术等方面进行研发和创新，推出龙虾“123”养殖管理技术、河蟹综合高效养殖模式、对虾生物絮团技术和自循环技术、草鱼混养颗粒料+膨化料投喂技术等。报告期内水产料销量同比增长 12.44%。

2、肉禽产业化情况：

凭借多年的技术、人才、管理等方面的积淀，公司肉禽产业化业务厚积薄发，实现了从2008年只有一家屠宰工厂到2018年拥有30余家控股及参股公司的跨越式发展，在规模上已跻身白羽肉鸡行业第一梯队，成为国内主要的白羽肉鸡产品供应商之一。同时，公司努力拓展生食、熟食出口业务，生食产品销往香港、澳门、蒙古、巴林等地区和国家，熟食产品已进入日本、韩国市场。

禾丰白羽肉鸡产业链布局情况



公司肉鸡养殖主要采取“公司+大农场”的经营模式，通过科学的营养配比、成熟的养殖技术、系统完善的培训服务，禾丰白羽肉鸡出栏平均体重可达5.6斤以上，平均成活率可达95%以上。公司致力于建设现代化的笼养养殖小区，目前100%采用笼养模式，从过去的散养过度到现代化、集约化养殖小区，具有节省土地、劳动力，减少能源供应，生产效率高等优点。报告期内，公司控股及参股企业合计肉鸡养殖量3.1亿羽，同比增长12.73%。

公司屠宰加工产品主要是肉鸡的分割系列产品，销往肉食品加工企业、超市、连锁快餐店等。2018年，在精进管理的同时，公司进一步提高了屠宰场的自动化水平，提高了生产效率、改善了产品质量。报告期内，公司控股及参股企业合计肉鸡屠宰量4.55亿羽，同比增长16.07%，相较于2014年增长200%；生产肉品113万吨，同比增长18.70%。

禾丰肉禽产业化（控股+参股公司）2018年自身配套肉鸡养殖总量占屠宰总量的68%，肉鸡养殖量逐渐接近屠宰量，产业链配套能力持续提升，协同效应增强。

3、原料贸易业务情况：

2018年，公司原料贸易板块继续强化内部管理，全面开展信息化平台建设，在原有市场优势的基础上积极拓展南方新市场，进行客户及产品线升级，增加了集团客户的合作，动物保健品经营稳步增长。中美贸易战对公司豆粕贸易造成一定不利影响，导致原料贸易板块综合毛利率下降。报告期内，公司原料贸易实现销售收入32.75亿元，同比增长11.60%。

4、生猪养殖业务情况：

公司目前通过自建、合资的方式已在辽宁、河南、河北、黑龙江、安徽布局了生猪养殖业务。2019 年辽宁抚顺 50 万头生猪养殖项目一期工程已经完成，四月份开始正式运营，吉林公主岭生猪项目也将在 2019 年底竣工并投入使用。

公司生猪养殖业务开展较晚，但正快速发展布局中，随着各个项目的推进，生猪养殖产能将得到进一步释放。

（四）其他主要工作情况

1、“基于卓越绩效模式的管理改进项目”正式启动并全面实施

2018 年 6 月，公司“基于卓越绩效模式的管理改进项目”正式启动。“卓越绩效模式”是当前国际上广泛认同的一种组织综合绩效管理的有效方法和工具，其核心是强化组织的顾客满意意识和创新活动，追求卓越的经营绩效。公司导入此项目，目的是期望通过综合的组织绩效管理方法，为顾客、员工和其他相关方不断创造价值，提高组织整体的绩效和能力，促进组织获得持续发展。

此项目历时半年余，重新梳理、确定了公司的使命、愿景、核心价值观及中长期目标，并制定了公司未来三年的发展战略规划，进一步优化组织架构、明确部门职能职责，修订各系统的 KPI 指标体系框架，整合现有内部经营管理体系，为 2019 年及未来目标实现打下良好管理基础。公司将继续通过此管理模式的持续推进和自我修订能力，不断提升公司的综合管理水平和核心竞争力，逐渐实现卓越的经营绩效。

2、顺利完成非公开发行股票审核工作

公司非公开发行股票申报材料于 2018 年 5 月 3 日获得证监会受理，2018 年 10 月 29 日获得证监会核准批复（证监许可[2018]1742 号）。公司于 2019 年 4 月完成了非公开发行股票工作，募集资金总额 7.78 亿元，主要用于发展生猪养殖及肉禽业务。公司将进一步努力搭建资本运作平台，积累运作经验，创新融资渠道，未来不排除通过利用发行可转债、公司债、并购重组、参与成立产业基金等多种资本市场再融资工具来支持公司发展。

3、推出限制性股票激励计划，进一步完善公司薪酬结构

为了进一步建立、健全公司长效激励机制，完善公司薪酬激励体系，充分调动公司核心骨干人员的积极性，有效地将股东利益、公司利益和核心团队个人利益结合在一起，促进公司持续、稳健、快速地发展，公司于 2018 年 11 月推出限制性股票激励计划，合计授予 372 名员工 1,457.5 万股股票，已于 2019 年 1 月完成授予股票的登记工作。

公司通过构建长期激励体系，以股权为纽带，将公司、股东和员工三方利益绑定，实现三方共赢。公司始终坚持“以人为本”的人才理念，未来将推出更加多元化的激励机制，以吸引、留住、激活人才，助力公司目标的快速实现。

4、全面加速信息化建设

2018 年公司全面加速信息化建设，继续深化集团管控、业务协同、营销管理、创新研发等业务模块，在华为云的基础上构建混合云系统架构，建立灵活、敏捷的 IT 信息化系统。公司完成了

肉禽产业化系统种鸡、孵化、饲料和养殖的信息化建设方案与原料贸易系统供应链到财务的解决方案，打造了业财一体化的集团管控型 ERP 系统。

(五) 2018年公司获得荣誉

- ◆公司获得“全国模范劳动关系和谐企业”荣誉称号；
- ◆公司继2016年后再次当选“2017年度中国轻工业百强企业”，排名第29位；
- ◆公司荣膺中国轻工食品行业50强，排名第9位；
- ◆公司荣获“一带一路”国际合作先进饲料企业；
- ◆公司以961的品牌强度值成为2018年辽宁省品牌价值评价结果中最高分获得者，品牌价值11.66亿元；
- ◆公司升级版母猪料产品“猪太太”被评为“全国十大经典母猪料品牌”；
- ◆公司“猪低氮排放系列饲料研制与推广关键技术攻关项目”获辽宁省畜牧业科技贡献一等奖。

二、报告期内主要经营情况

截至 2018 年 12 月 31 日，公司总资产达 693,069.46 万元，较上年末增长 15.78%；归属于母公司所有者权益 385,191.58 万元，较上年末增长 13.62%。报告期内，公司累计实现营业收入 1,575,079.81 万元，同比增长 15.00%；实现归属于上市公司股东的净利润 55,192.86 万元，同比增长 17.18%。

(一) 主营业务分析

1. 利润表及现金流量表相关科目变动分析表

单位:元 币种:人民币

科目	本期数	上年同期数	变动比例 (%)
营业收入	15,750,798,120.67	13,695,843,458.67	15.00
营业成本	14,421,297,677.40	12,521,474,992.06	15.17
销售费用	420,646,753.59	411,506,654.06	2.22
管理费用	227,941,858.19	225,935,973.80	0.89
研发费用	61,100,349.28	61,953,095.44	-1.38
财务费用	74,900,937.42	60,854,400.51	23.08
经营活动产生的现金流量净额	501,404,915.59	611,390,370.75	-17.99
投资活动产生的现金流量净额	-509,731,536.62	-626,407,536.20	不适用
筹资活动产生的现金流量净额	166,992,723.63	49,874,197.61	234.83

2. 收入和成本分析

√适用 □不适用

报告期内，公司实现营业收入 1,575,079.81 万元，较上年同期增长 15.00%，主要是公司饲料、肉禽产业化、原料贸易的销售收入增长所致；公司营业成本为 1,442,129.77 万元，较上年同期增长 15.17%，主要原因是销量及销售额的增长。

(1). 主营业务分行业、分产品、分地区情况

单位:元 币种:人民币

主营业务分行业情况						
分行业	营业收入	营业成本	毛利率 (%)	营业收入比上年增减 (%)	营业成本比上年增减 (%)	毛利率比上年增减 (%)
饲料产品	7,298,588,998.60	6,421,709,202.87	12.01	9.24	10.20	减少 0.77 个百分点
屠宰加工	3,959,758,111.87	3,763,477,475.32	4.96	35.45	33.52	增加 1.38 个百分点
原料贸易	3,274,653,471.59	3,156,964,005.28	3.59	11.60	11.96	减少 0.31 个百分点
养殖业务	824,110,257.04	734,652,491.45	10.86	-2.15	-7.34	增加 4.99 个百分点
相关业务	385,681,935.32	338,541,596.12	12.22	34.92	40.28	减少 3.35 个百分点
主营业务分产品情况						
分产品	营业收入	营业成本	毛利率 (%)	营业收入比上年增减 (%)	营业成本比上年增减 (%)	毛利率比上年增减 (%)
饲料产品	7,298,588,998.60	6,421,709,202.87	12.01	9.24	10.20	减少 0.77 个百分点
屠宰加工	3,959,758,111.87	3,763,477,475.32	4.96	35.45	33.52	增加 1.38 个百分点
原料贸易	3,274,653,471.59	3,156,964,005.28	3.59	11.60	11.96	减少 0.31 个百分点
养殖业务	824,110,257.04	734,652,491.45	10.86	-2.15	-7.34	增加 4.99 个百分点
相关业务	385,681,935.32	338,541,596.12	12.22	34.92	40.28	减少 3.35 个百分点
主营业务分地区情况						
分地区	营业收入	营业成本	毛利率 (%)	营业收入比上年增减 (%)	营业成本比上年增减 (%)	毛利率比上年增减 (%)
1 华东	1,760,092,653.81	1,629,974,853.65	7.39	8.58	10.15	减少 1.32 个百分点
2 华北	2,690,525,934.06	2,500,449,362.49	7.06	33.21	37.14	减少 2.66 个百分点
3 东北	7,982,004,866.87	7,228,357,359.98	9.44	11.83	10.68	增加 0.94 个百分点
4 华中 华南	1,878,558,077.93	1,716,503,951.19	8.63	11.14	7.93	增加 2.72 个百分点
5 西南	626,988,915.54	612,092,141.17	2.38	35.40	39.37	减少 2.78 个百分点
6 西北	571,510,540.26	495,449,511.69	13.31	6.78	8.78	减少 1.59 个百分点
7 国外	233,111,785.95	232,517,590.87	0.25	16.54	28.81	减少 9.50 个百分点

主营业务分行业、分产品、分地区情况的说明

√适用 □不适用

①主营业务分行业和产品的情況说明:

报告期内,白羽肉鸡行业景气度高,公司销售的鸡肉产品价格上涨,公司肉禽业务布局、结构更为合理,屠宰量同比持续增长,屠宰加工业务收入同比增长35.45%;公司加快饲料业务转型与升级,产品结构进一步优化,饲料销量同比增长6.83%,饲料业务收入同比增长9.24%。养殖业务包括白羽肉鸡养殖及生猪养殖。

②主营业务分地区情况的说明:

报告期内,公司华北地区的营业收入同比增长 33.21%,主要原因是:公司调整鸡肉产品销售市场,加大力度布局华北地区;西南地区的营业收入同比增长 35.40%,主要原因是:公司在西南地区开展豆粕销售业务;国外地区的毛利率减少 9.5 个百分点,主要原因是:由于公司需提前一个月确定订单,国际鸡肉市场价格的波动致使鸡肉出口产品的毛利率大幅下降。

(2). 产销量情况分析表

√适用 □不适用

主要产品	生产量	销售量	库存量	生产量比上年增减 (%)	销售量比上年增减 (%)	库存量比上年增减 (%)
饲料产品	234.89 万吨	235.21 万吨	3.32 万吨	6.59	6.83	-8.79

产销量情况说明

无

(3). 成本分析表

单位：元

分行业情况							
分行业	成本构成项目	本期金额	本期占总成本比例 (%)	上年同期金额	上年同期占总成本比例 (%)	本期金额较上年同期变动比例 (%)	情况说明
饲料	原材料	6,119,294,900.03	95.63	5,613,478,574.01	95.66	9.01	
饲料	人工成本	71,606,347.71	1.12	60,647,231.68	1.03	18.07	
饲料	折旧	79,320,489.62	1.24	71,198,471.38	1.21	11.41	
饲料	能源(电、煤、蒸气)	63,975,504.94	1.00	56,039,982.04	0.95	14.16	
饲料	其他制造费用(除能源和折旧外)	64,591,463.96	1.01	66,975,309.18	1.14	-3.56	
饲料	生产成本合计	6,398,788,706.26	100.00	5,868,339,568.29	100.00	9.04	
屠宰	原材料	3,617,303,605.51	92.42	2,540,116,008.71	90.22	42.41	
屠宰	人工成本	189,652,695.41	4.85	167,526,748.62	5.95	13.21	
屠宰	折旧	19,934,651.59	0.51	15,177,387.11	0.54	31.34	
屠宰	能源(电、煤、蒸气)	36,825,872.82	0.94	37,198,676.48	1.32	-1.00	
屠宰	其他制造费用(除能源和折旧外)	50,422,203.90	1.29	55,484,073.31	1.97	-9.12	
屠宰	生产成本合计	3,914,139,029.23	100.00	2,815,502,894.23	100.00	39.02	
分产品情况							
分产品	成本构成项目	本期金额	本期占总成本比例 (%)	上年同期金额	上年同期占总成本比例 (%)	本期金额较上年同期变动比例 (%)	情况说明
饲料	原材料	6,119,294,900.03	95.63	5,613,478,574.01	95.66	9.01	
饲料	人工成本	71,606,347.71	1.12	60,647,231.68	1.03	18.07	
饲料	折旧	79,320,489.62	1.24	71,198,471.38	1.21	11.41	
饲料	能源(电、煤、蒸气)	63,975,504.94	1.00	56,039,982.04	0.95	14.16	
饲料	其他制造费用(除能源和折旧外)	64,591,463.96	1.01	66,975,309.18	1.14	-3.56	
饲料	生产成本合计	6,398,788,706.26	100.00	5,868,339,568.29	100.00	9.04	
屠宰	原材料	3,617,303,605.51	92.42	2,540,116,008.71	90.22	42.41	
屠宰	人工成本	189,652,695.41	4.85	167,526,748.62	5.95	13.21	
屠宰	折旧	19,934,651.59	0.51	15,177,387.11	0.54	31.34	
屠宰	能源(电、煤、蒸气)	36,825,872.82	0.94	37,198,676.48	1.32	-1.00	
屠宰	其他制造费用(除能源和折旧外)	50,422,203.90	1.29	55,484,073.31	1.97	-9.12	
屠宰	生产成本合计	3,914,139,029.23	100.00	2,815,502,894.23	100.00	39.02	

成本分析其他情况说明

√适用 □不适用

公司屠宰加工业务 2018 年生产成本同比增长 39.02%，主要系白羽肉鸡行情较好，原材料（毛鸡）价格上涨的同时公司肉鸡屠宰量同比持续增长。

(4). 主要销售客户及主要供应商情况

√适用 □不适用

前五名客户销售额 64,637.07 万元，占年度销售总额 4.11%；其中前五名客户销售额中关联方销售额 40,344.31 万元，占年度销售总额 2.56%。

前五名供应商采购额 234,394.64 万元，占年度采购总额 17.41%；其中前五名供应商采购额中关联方采购额 16,511.39 万元，占年度采购总额 1.23%。

其他说明

公司前五名客户的销售情况如下：

客户名称	业务内容	销售金额（万元）	占营业收入的比例（%）
第一名	毛鸡	15,895.14	1.01
第二名	饲料原料	14,504.00	0.92
第三名	毛鸡	12,728.23	0.81
第四名	饲料产品	11,564.53	0.73
第五名	毛鸡	9,945.16	0.63
合计		64,637.07	4.10

公司前五名供应商采购情况如下：

供应商名称	业务内容	采购金额（万元）	占采购总额的比例（%）
第一名	原料	152,970.42	11.36
第二名	原料	29,591.66	2.20
第三名	原料	18,377.57	1.36
第四名	原料	16,943.60	1.26
第五名	毛鸡	16,511.39	1.23
合计		234,394.64	17.41

3. 费用

√适用 □不适用

单位：元

项目	2018 年	2017 年	增减比例
销售费用	420,646,753.59	411,506,654.06	2.22%
管理费用	227,941,858.19	225,935,973.80	0.89%
研发费用	61,100,349.28	61,953,095.44	-1.38%
财务费用	74,900,937.42	60,854,400.51	23.08%
合计	784,589,898.48	760,250,123.81	3.20%

4. 研发投入

研发投入情况表

√适用 □不适用

单位：元

本期费用化研发投入	61,100,349.28
本期资本化研发投入	0
研发投入合计	61,100,349.28
研发投入总额占营业收入比例 (%)	0.39
公司研发人员的数量	162
研发人员数量占公司总人数的比例 (%)	3.37
研发投入资本化的比重 (%)	0

情况说明

√适用 □不适用

“不断开发新产品，绝不因循守旧”奠定了禾丰研发理念的基础。公司目前已建立或指定十余个猪、蛋禽、肉禽、反刍、水产饲料产品研发基地，创建了完善的技术成果转化体系，2018 年公司开展了近百项研发验证试验项目，研发投入合计 6,110.03 万元，占营业收入的 0.39%。

报告期内，公司研发工作不断深入和细化，目前拥有国家认定企业技术中心、新型生物饲料研发与应用国家地方联合工程研究中心、国家农产品加工饲料加工专业分中心、国家生猪产业体系综合试验站单位、辽宁省禾丰饲料工程技术研究中心、辽宁省工程技术中心、辽宁省农产品精深加工及生物制药产业集群生物技术研发中心、辽宁省饲料技术与安全创新团队、辽宁省民营企业博士后创新实践基地等研发平台；旗下三家子公司是国家级认定的高新技术企业。

2018 年度公司参与的国家标准、科研项目和获得的荣誉：作为行业有影响力的代表企业，参与了中国饲料工业协会组织的“蛋鸡、肉鸡配合饲料”和“仔猪、生长育肥猪配合饲料”两项国家团体标准的制定，均已通过国家标准局审批，2018 年 11 月 1 日起开始实施，这两个标准在行业内影响巨大。公司立项申请并通过了辽宁省地方标准“蛋鸡无抗饲料营养标准及加工工艺规范”。公司自己主导的科研项目“猪低氮排放系列饲料研制与推广关键技术攻关”获得了辽宁省畜牧业科技贡献一等奖；“抗断奶应激的绿色环保仔猪教槽料的研制”获得沈阳市科技计划项目支持。禾丰作为参与单位之一的“生物饲料添加剂新产品研发与应用”获得中国产学研合作创新成果奖一等奖。公司 2018 年获得授权和提交受理了 17 项发明专利，分别为《一种育肥肉羊全混合颗粒日粮及其工艺》、《一种微生物饲料添加剂及其制备方法》、《肉鸡复合预混料及其制备方法》、《一种母猪哺乳期复合预混料及其制备方法》等。2018 年度公司获得“一带一路”国际合作先进饲料企业；“猪太太”产品参与中国好猪料评审时被大众推举为《全国十大经典母猪料品牌》。

公司研发工作以“产品安全、质量稳定、营养精准、助力经营”为目标，坚持自主创新，从市场需求和发展趋势分析中寻找创新灵感，不断积淀技术和产品，2018 年公司在各个不同动物品种方向上开展了近百项研发验证项目，具体研发工作内容如下：

(1) 生猪饲料产品：公司继续应用猪净能体系、低氮低磷环保节约型的饲料配方技术；开发了无血浆的教槽料、高性价比的保育料，巩固了中大猪“爱丰”系列产品；升级了乳猪断奶前后阶段“金粉佳粒”产品和金源乳；在抗生素替代方面设计了 40 余项不同组合的配方技术方案，取得了令人满意的进展，为未来在仔猪阶段生产减抗日粮方向进一步奠定了技术和经验基础；在 30

千克体重前阶段的仔猪产品中原料的使用方面有了更清晰的应用效果和对比数据，对仔猪产品效果的稳定性和成本的降低起到了决定性作用；此外，母猪料功能性膳食纤维在丹系等高产母猪的应用研究方面处于国内领先水平，成功开发了30-32%母猪浓缩料、“母猪乐DF”等产品。2018年下半年面对非洲猪瘟的肆虐，快速筹划和设计保育阶段和母猪阶段的高免疫营养饲料新产品。

(2) 肉禽饲料产品：肉禽产业化业务量在2018年大幅度增加，饲料产品技术不断面临着养殖模式变化、区域跨度大、季节变化和肉禽屠宰后分割产品增值幅度不同带来的各项挑战，公司技术团队成员深入基层，驻扎在养殖场，细致研究饲料和养殖生产环节对生产成绩和效益的影响，进行了大量研发与创新工作，促进和支持了肉鸡产业化业务的发展。比如：粒粉粒的饲料产品模式，粉碎粒度和PDI的控制，液体原料后喷涂工艺的研究，二号阶段适当限饲的饲养模式，种鸡通过饲料加工控制微生物污染技术，消化道健康早诊断技术，肉鸡原料数据库的精准应用，如何提升肌胃重量等各项技术。

(3) 蛋禽饲料产品：充分利用各种蛋白源和副产品资源，减少对豆粕、玉米的使用量，筛选最佳生产工艺和添加比例达到最优生产性能，降低成本，提高了产品竞争力；通过试验评估不同厂家副产物和新陈玉米的实际应用效果，重新定位代谢能值，更新数据库，为采购和日粮设计提供科学依据；探索出总磷最低的低成本配方，有效降低氢钙的使用量；评估蛋鸡预混料的竞争优势，对产品的进一步提升提供方案；针对产蛋后期蛋壳质量差的问题，合理利用功能性产品改善蛋鸡肠道健康和免疫功能，有效改善蛋壳质量和颜色，延长产蛋周期；自主研发生物发酵技术，促进蛋鸡肠道健康，提高抗病力和抗应激力，提高饲料的利用率；研究延长鸡蛋货架期的新产品，延长鸡蛋保存期和品质。

(4) 反刍饲料产品：肉牛羊产品线大力推动实验基地的建设投入，以营养师带动产品配方师、现场产品经理的团队配置，开展了大量的现场实验，据此推出了一系列符合市场需求的产品，较好的改善胴体水平、提高了屠宰率；同时推出了肉牛的快速育肥技术方案，肉羊的全混合日粮技术方案等，推动了饲养水平的快速进步，提高了养殖效益。

(5) 水产饲料产品：水产饲料研发以饲料产品安全、稳定、高效，养殖动物健康与水产品安全为目标，研发和评估能量节约、氨基酸平衡技术等以实现鱼粉替代及降低饲料蛋白，利用水产专用生物酶技术实现低氮低磷及高效减排，以及生物肽和肠道及肝脏保护技术实现养殖动物健康和水产品安全。2018年推出了龙虾“123”养殖管理技术、河蟹综合高效养殖模式、对虾生物絮团技术和自循环技术、草鱼混养颗粒料+膨化料投喂技术，提高了饲料效率，提高水产动物生长速度，以鲤鱼料、泥鳅料、鲮鱼料、龙虾料、对虾料为代表的饲料产品在所在养殖市场更具竞争力和性价比；以“肝肠壮”为代表的功能性饲料产品，可增强养殖动物的免疫能力，动物更加健康，发病率更低，养殖效益更高。

5. 现金流

适用 不适用

单位：元

项目	2018 年	2017 年	增减比例
经营活动产生的现金流入量	16,387,473,689.22	14,379,421,212.36	13.96%
经营活动产生的现金流出量	15,886,068,773.63	13,768,030,841.61	15.38%
经营活动产生的现金流量净额	501,404,915.59	611,390,370.75	-17.99%
投资活动产生的现金流入量	61,627,106.73	72,034,325.33	-14.45%
投资活动产生的现金流出量	571,358,643.35	698,441,861.53	-18.20%
投资活动产生的现金流量净额	-509,731,536.62	-626,407,536.20	不适用
筹资活动产生的现金流入量	1,818,096,102.83	1,634,364,154.53	11.24%
筹资活动产生的现金流出量	1,651,103,379.20	1,584,489,956.92	4.20%
筹资活动产生的现金流量净额	166,992,723.63	49,874,197.61	234.83%
现金流量净额	148,523,982.16	33,366,297.35	345.13%

(二)非主营业务导致利润重大变化的说明

适用 不适用

(三) 资产、负债情况分析

√适用 □不适用

1. 资产及负债状况

单位：元

项目名称	本期期末数	本期期末数 占总资产的 比例 (%)	上期期末数	上期期末数 占总资产的 比例 (%)	本期期末金额 较上期期末变 动比例 (%)	情况说明
衍生金融资产	2,042,527.60	0.03	971,380.80	0.02	110.27	衍生金融资产持仓增加。
预付款项	185,899,348.53	2.68	266,224,330.51	4.45	-30.17	预付原料款减少。
长期股权投资	1,354,820,455.99	19.55	1,022,372,386.20	17.08	32.52	对联营企业新增、追加投资及权益法核算增加。
在建工程	255,719,188.30	3.69	122,640,897.91	2.05	108.51	主要为子公司猪场建设项目工程增加。
生产性生物资产	30,484,794.88	0.44	19,281,856.15	0.32	58.10	本期购入种鸡增加。
其他非流动资产	197,497,688.18	2.85	32,362,984.62	0.54	510.26	土地及其他长期资产预付款增加。
其他应付款	309,537,195.12	4.47	201,709,649.48	3.37	53.46	主要为限制性股票回购义务增加。
一年内到期的非 流动负债	32,999,999.96	0.48	20,000,000.00	0.33	65.00	一年内到期的长期应付款增加。
长期借款	118,500,000.00	1.71	20,300,000.00	0.34	483.74	银行长期借款增加。
长期应付款	23,345,833.38	0.34	0.00	0.00	-	子公司应付融资租赁设备款。

2. 截至报告期末主要资产受限情况

适用 不适用

3. 其他说明

适用 不适用

(四) 行业经营性信息分析

适用 不适用

见下文。

农林牧渔行业经营性信息分析

1 行业和公司基本情况

(1). 行业政策及对公司影响

适用 不适用

①行业政策

◆“中央一号文件”部署乡村振兴战略

2018年1月2日,中共中央国务院发布《中共中央国务院关于实施乡村振兴战略的意见》(2018年“中央一号文件”)。文件中指出,“实施乡村振兴战略,是党的十九大作出的重大决策部署,是决胜全面建成小康社会、全面建设社会主义现代化国家的重大历史任务,是新时代“三农”工作的总抓手”。相较于过去几年的“一号文件”,2018年的“中央一号文件”并不是对某个细分领域的具体指引,而是对农村的政治建设、经济建设、文化建设、社会建设、生态文明建设等各个方面都进行了全方位覆盖;同时,文件也并不局限于阶段性的战术意义上的指导,而是站在战略层面上对未来数十年的工作做出了长远规划。

农业在中国历来被认为是安天下、稳民心的战略产业,是国民经济的基础;2018年“中央一号文件”的发布再次明确了“三农”工作的重要性,一系列后续政策的陆续出台也为各大农牧企业提供了良好的发展契机。

◆新版《饲料卫生标准》正式启动

经国家质检总局、国家标准委批准,修订后的《饲料卫生标准》正式颁布,并于2018年5月1日正式实施。

新版《饲料卫生标准》的修订内容主要集中在以下几个方面:一是增加了污染物项目,有毒有害物质控制项目增至无机污染物、天然植物毒素、真菌毒素、有机氯污染物和微生物等5类24个,涵盖技术指标164个,其中80%达到全球最严的欧盟标准水平;二是扩大了适用饲料种类,对饲料原料、添加剂预混合饲料、浓缩饲料、精料补充料和配合饲料实现全覆盖;三是细化了各项目在不同饲料原料以及不同动物类别和不同生长阶段饲料产品中的限量值,修改或增补限量值达百余个;四是结合检测技术的进步,增加和修改了部分项目的检测方法。

新版《饲料卫生标准》作为强制性国家标准,坚持贯彻“最严谨的标准”要求,为从源头保障动物性食品安全和消费者健康再加一道“新保险”。

◆ “减抗” 进程全面推进

2018 年 4 月 20 日，农业部发布了《农业农村部办公厅关于开展兽用抗菌药使用减量化行动试点工作的通知》与《兽用抗菌药使用减量化行动试点工作方案》。方案指出，要力争通过 3 年时间，实施养殖环节兽用抗菌药使用减量化行动试点工作，推广兽用抗菌药使用减量化模式，减少使用抗菌药类药物饲料添加剂、兽用抗菌药使用量实现“零增长”，要使兽药残留和动物细菌耐药问题得到有效控制。

可以预见到，在未来的几年内，饲料行业的减抗进程将会全面推进，抢占“减抗”、“无抗”技术的制高点已成为饲料企业所面临的新挑战。

◆ 《环境保护税法》颁布实施

2018 年 1 月 1 日起，我国《环境保护税法》正式施行，对规模畜禽养殖场的排污行为征收环保税。环保税法规定，存栏规模大于 50 头牛、500 头猪或者 5000 羽鸡(鸭)的禽畜养殖场都需要缴纳环保税。

不同于以往颁布的各项行政法规、部门规章及地方性法规，《环境保护税法》同《环境保护法》一样，是由全国人大常委会制定并颁布的法律，在我国的法律体系中位于第一层级，具有最高效力。《环境保护税法》的制定与颁布彰显了国家对于环保监管的决心，是绿色发展理念在法律层面上的践行，对推进社会生态文明建设和经济绿色发展具有十分重大的意义。

②行业政策影响及公司应对措施

2018 年，我国农牧行业供给侧结构性改革有序推进，结构调整与提质增效迈出坚实的步伐；在此大背景下，政府与市场对农业板块也提出了新的标准和要求，农牧行业可谓挑战与机遇并存。

◆ 乡村振兴完成顶层设计，农牧巨头迎来历史性机遇

乡村振兴战略的成功实施，一方面要取决于政府部门的执行力度、各项政策的贯彻落实，另一方面，更是需要占据行业领军地位的农牧巨头充分发挥其丰富的社会资源和产业经验带动行业发展，以确保战略的顺利实施。乡村振兴的战略布局为大型农牧企业提供了良好的发展契机。

◆ 卫生环保标准日趋严格，推动行业内产能优胜劣汰

新版《饲料卫生标准》、《环境保护税法》均在 2018 年正式实施，“减抗试点”工作方案也于本年度全面启动，各项相关政策的相继出台标志着我国畜牧行业卫生环保管理进入了更加严格的新阶段，这将加速推进畜牧行业产能的优胜劣汰，催化行业重新洗牌的新局面，农牧巨头企业规模、技术、品牌、资金、服务等各方面的优势将进一步凸显。

面对新的行业政策，公司制定了一系列战略方针与经营计划，详见后文“公司发展战略”与“经营计划”部分。

(2). 公司行业地位及竞争优势

√适用 □不适用

公司的行业地位

公司拥有“优秀国家级农业产业化重点龙头企业、国家认定企业技术中心、中国饲料工业协会副会长单位、中国驰名商标、高新技术企业”等荣誉及称号，在 2016 年被中国饲料工业协会评为“全国十大领军饲料企业”；公司 2015-2017 年连续 3 年荣登《财富》中国 500 强榜单，其中 2017 年仅有五家农牧企业当选；公司 2016-2017 年连续两年荣登“主板上市公司价值百强企业”及“中国轻工业百强企业”榜单。

2018 年辽宁省品牌价值评价结果中，禾丰牧业凭借 961 的品牌强度值成为省内九个行业百余家参评企业中的最高分获得者，处于行业一流水平，部分指标远超出同行，品牌价值 11.66 亿元。

公司为东北最大的农牧企业，在华北、西北、山东等地也拥有较高的品牌影响力。公司肉禽产业化板块（控股及参股公司合计）2017 与 2018 两年白羽肉鸡屠宰量分别达到 3.92 亿羽与 4.55 亿羽，跻身中国白羽肉鸡行业第一梯队。

竞争优势：

①人才优势

人才是公司最宝贵的财富与核心竞争力，人才团队资源是公司强大的竞争优势之一。

公司现有人才团队综合实力居于行业前列。以创业股东为核心的管理团队均具有较高的学历和资深的专业背景，对公司文化和管理方式有着深刻理解和认同，他们团结、稳定，始终奋战在经营管理一线，拥有极强的凝聚力。集团子公司总经理以上的管理人员本科以上学历者达到 70%，重要的人才储备项目“向日葵”学员里，硕士以上学历达到三分之一以上。公司拥有强大的研发团队，百余名专家、教授、博士、硕士组成的研发团队保证了禾丰技术与产品的领先性。公司还拥有年轻而专业化的营销和技术专家队伍，他们均接受过公司系统而专业的培训以及市场、养殖场的实践与磨练，是公司营销战略得以实施的保证。

公司的人才优势源于先进的人力资源政策。在人才引进方面，公司始终坚持高标准的人才招聘原则，秉持“知识就是力量，团结就是力量”的核心文化；在人才培养方面，公司根据自身战略目标和员工发展需要制定进阶式、专业化与管理双通道的人才培养体系，针对性地提供发展平台，帮助员工成长；在人才激励方面，不断完善和优化薪酬政策，按绩取酬、公平公正，充分利用“双考核机制”、“销售管理者与业务员效能分析”等方法进行团队成员的考核评估，优胜劣汰，以保持队伍的活力。与此同时，公司内部亦始终坚持“成果共享”的原则，通过子公司持股、弹性福利等多种方式与员工共享企业发展成果；2018 年公司实施了限制性股票激励方案，372 名核心骨干人才、关键岗位人才被授予限制性股票，从而将股东利益、公司利益与核心团队成员的个人利益有机的结合在一起，以确保公司持续稳定发展，最终实现多方共赢。

②产业布局优势

公司的产业布局优势主要体现在产业结构和地理位置两方面。

产业结构方面，公司在原料贸易、饲料、养殖、屠宰、食品深加工等领域已经基本形成了一条颇具竞争力和风险防控能力的产业链。产业链的运营模式可以提高公司竞争力，使各业务板块

无缝衔接，减少中间环节费用、提升利润空间、大大降低单一经营的风险。产业链条的一体化管理，亦能对产品质量予以更有效的管理，通过内部管理及溯源体系的应用，保证产品安全性，最终满足消费者对食品安全的诉求。

地理位置方面，公司总部坐落于辽宁省沈阳市，130 余家控股及参股公司分布在全国 20 多个省级行政区，在新的市场环境与政策环境下快速响应并形成具有区域优势的产业联动资源配置。此外，公司积极响应国家“一带一路”发展战略，大力发展国际化业务，布局拓展海外市场，在尼泊尔、菲律宾、印度尼西亚、俄罗斯等国家建有工厂，市场开拓、品牌建设如火如荼进行中。

③技术研发优势

科研团队方面：公司拥有由百余名硕士、博士、教授、资深专家组成的技术队伍，实行营养师、产品经理、配方师、现场技术员、品管化验人员一体化的先进管理模式，既有理论深厚的专家高屋建瓴、把前沿科技应用于实践，同时又有资深技术人员现场逐一论证，技术团队凭借丰富的配方研发经验、领先的数据库应用技术、先进的动物生长模型，建立了从“畜牧业发展趋势及客户需求分析”到“产品研发及生产实际需求分析”再到“成果转化”的一整套技术研发与应用管理机制，形成了以企业为主体、市场为导向、产学研结合的技术创新体系，不断为社会提供安全优质的产品、为养殖场提供一流的营养定制服务，有效的提升了公司产品的附加值。

研发成果方面：近年来，公司完成了 70 余项科研项目立项，平均每年开发新产品、新技术 10 余项，现有 40 项发明专利，并获得 2 项国家科技进步奖，近 20 项省部级科技奖励。此外，公司的肉鸡饲养管理能力与技术水平，特别是在三层笼养方面也取得了重大突破和良好效益。公司商品代肉鸡的出栏成活率、平均体重、料肉比等核心指标均已位居国内同行业前列，受到了合作养殖户的广泛认可；规模养殖中关键的技术与管理方面，如笼养肉鸡最小通风技术、养殖环境自动控制、通风自动控制、小窗自动控制、饮水系统自动反冲洗、周体重达标率、疫病防控与免疫、药品的使用与控制等，也达到了国内一流水平。

技术合作方面：公司与有百年历史的荷兰皇家 De Heus 公司合作，依托其全球的先进资源、领先技术和百年管理经验，结合公司自身 20 多年来对营养技术和原料研究积累而形成的精准营养数字化评估体系，不断推出贴合本地市场与客户需求的高效创新解决方案，其中在“安全优质”、“精准高效”、“无抗环保”等方面更有领先性的探索与突破。同时，公司还建立了独特的对外技术合作交流窗口、“院士工作站”和“民营企业博士后科研基地”等合作项目。

④产品质量优势

公司的品管团队坚持求真务实的工作态度，采用严格的验收标准、先进的检测技术，建立了完善的监管机制，始终保持禾丰产品的安全优质保驾护航。各岗位人员坚定不移地执行农业部颁布的《饲料质量安全规范》中的各项要求，并结合 ISO9001、ISO22000、ISO-IEC17025 质量与食品安全管理体系，完善采购、生产、品控化验直到销售的各项规范化流程。

公司的品控检测中心配置国内一流的化验检测设备，设有理化检测室、微生物检测室、精密仪器检测室三大类共计 15 个实验室，是最早有能力检测三聚氰胺等违禁添加物的检测中心之一；

检测中心通过了 CNAS 认证,其检测与校准结果被 41 个国家和 55 个权威机构所认可。2018 年度,集团检测中心获得了辽宁省同行企业检测技术评比集体一等奖,并与 SGS、伊利、益海嘉里等多家上下游及第三方企业进行检测结果的比对,获得了多方的认可,为集团争得了荣誉。

⑤品牌优势

公司自创业以来一直非常注重品牌建设,“禾丰”商标先后获得辽宁省名牌产品、辽宁省著名商标、中国驰名商标、中国最有价值商标 500 强、全国畜牧业最具影响力品牌、中国饲料行业信得过产品等多项荣誉。除“禾丰”品牌外,公司还采取了多品牌运营方式,既能多层次重复覆盖目标市场,也能为客户提供更多的选择空间;主辅品牌交叉覆盖对公司的销量提升起到了积极的推动作用。作为企业品牌,“禾丰”广为合作伙伴、客户及供应商们所信任和青睐,“禾丰”及其旗下品牌已经成为同业合作、合营的优势品牌之一。作为雇主品牌,“禾丰”是员工认可、热爱的企业,是求职者的向往与追求——2018 年 12 月 11 日,在人力资源社会保障部发起的“全国模范劳动关系和谐企业与工业园区推荐评选”工作中,公司获得了“全国模范劳动关系和谐企业”荣誉称号,受到了国家三方评审表彰工作办公室的表彰;2018 年 12 月 18 日,在由智联招聘主办的“2018 中国年度最佳雇主颁奖盛典”中,禾丰牧业在 3 万余家企业中脱颖而出,荣获“2018 年中国年度最佳雇主沈阳站 10 强”。

⑥成本优势

◆饲料原料方面

公司位于东北玉米主产区,由于东北玉米具有“容重高,毒素小,水分少”的特点,公司在确保饲料产品质量的同时能够有效地降低能量类原料的采购成本;即使在采购价格相同的情况下,公司在能量类原料方面也能够保持品质优势。此外,公司的采购部门建立了完善的采购管理体系:首先,公司与国内外多家顶级原料供应商建立了战略合作伙伴关系,通过集团集中采购、区域性比价采购与本地分品种采购相结合的三级采购模式,从战略上减少采购费用;其次,公司将原料贸易业务与采购管理工作相结合,由专业成熟的原料采购团队对市场行情进行有针对性的前瞻研究、实时跟踪,利用不同经营项目合理搭配、分品种统一管理、期货与现货相结合的方式,从战术上降低采购价格;第三,公司采购部门与技术研发团队紧密结合、实现优势互补,积极开发各种主要原料的低成本同质替代品,从技术上改进配方,以进一步优化采购成本;第四,公司与荷兰皇家 De Heus 公司搭建了原料信息共享通道,双方能够就大宗原料、添加剂等小料的行情及时地互通有无,并且,随着中美贸易摩擦的减缓,未来在原料进口渠道拓宽之后,双方或将开展联合采购合作,进而大幅增强采购端的整体议价能力。

◆肉禽产业化运营方面

自肉禽产业化业务开展以来,公司始终致力于完善产业链条中各个环节的生产规范,不断创新各类业务的实操技术与管理模式,通过优化生产运营指标、提高人均效率的方式间接地降低了板块整体的运营成本。需求端,公司的肉禽产业化板块拥有庞大的下游客户群,市场认可程度较高,通路的顺畅为公司产能的高效释放提供了有利前提;供给端,公司肉禽产业化业务的产能利

用率保持稳定，近 3 年一直处于较高水平，精细化的生产管理与较高的产能利用率使得公司肉禽产业化业务的边际成本与平均成本均保持较低水平。2018 年，公司肉禽板块扩建及改造的屠宰场设备又进一步地提高了生产环节的自动化与智能化水平，显著地提高了屠宰效率、稳固了产品质量、降低了生产成本。

竞争劣势：

近年来，由于市场结构与竞争模式的改变以及公司发展战略的需要，公司正加快对新领域、新地域、新项目的布局，这一过程复杂多变，存在较大的不确定性，对公司形成新的挑战。

(3). 公司经营模式及行业上下游情况

√适用 □不适用

经营模式

具体内容详见第三节“公司业务概要”。

行业上下游情况

①上游情况：

公司饲料业务的上游原料包括玉米、豆粕、鱼粉、棉粕、菜粕、氨基酸、维生素等，肉禽产业化板块的上游产品主要为种鸡。

玉米方面，2018 年度，我国玉米种植结构持续调整、去库存效果显著，深加工消费增加，加之中美贸易战的影响，国内玉米价格整体呈宽幅震荡上行趋势。上半年，玉米价格先涨后跌，供需格局相对宽松；下半年，我国玉米主产区大幅减产的市场预期推动价格走高，与此同时中美贸易战打响，市场的看涨情绪逐渐奠定了后期玉米价格持续上涨根基。

豆粕方面，2018 年的行情走势主体划分为两个阶段。第一个阶段，核心交易因素是阿根廷大豆减产，但是在美国和巴西的大豆供应充足的大背景之下，阿根廷大豆的减产并没有发酵成为一个大级别的趋势上涨；第二阶段，核心交易因素为中美贸易关系——受贸易战影响，2018 年我国大豆进口量出现了 7 年来首降，中国海关总署发布的数据显示，我国 2018 全年大豆进口量同比减少 7.9%，中美贸易方面的消息不断扰动市场预期，引发豆粕行情的剧烈波动。

鱼粉方面，2018 年鱼粉价格高开低走。年初，鱼粉行情延续了上一年末的热度，2017 年国庆之后全国鱼粉库存不足 6 万吨，库存不足、到货延迟两方面因素导致了鱼粉市场供不应求的局面出现，价格一度保持高位；4 月份开始，随着新捕季鱼粉集中到货，供给量突增，加之非洲猪瘟对下游需求造成的冲击，鱼粉价格呈断崖式下跌，直至年末，市场一直处于供大于求的基本态势。

其他饲料原料方面，中美贸易摩擦致使大豆进口量大幅下滑，各方积极寻求应对措施，以拓宽蛋白粕来源，菜粕、棉粕等杂粕替代性需求显著增大，整体来看国际局势利多国内粕类市场；维生素、氨基酸等饲料添加剂的行业集中度逐渐提高，其需求的相对刚性导致了市场价格传导机制的不断增强。

种鸡方面，2018 年我国祖代鸡引种量继续保持低位。畜牧业协会的统计数据显示，2013 年我国祖代鸡引种（更新）量为 154.16 万套，而 2018 年仅为 75 万套，2018 年祖代鸡的引种（更新）量不足 2013 年的 50%。受祖代鸡引种紧缩及强制换羽明显减少等因素的影响，父母代种鸡的存栏量呈下降趋势，父母代雏鸡与商品代雏鸡的价格有望持续回升，2019 年我国白羽肉鸡行业供给偏紧的局面或将依旧持续。

②下游情况：

饲料工业是畜牧产业链条的前端，其下游连接着养殖产业、屠宰产业及肉品的终端消费。公司生产的饲料以猪料、禽料、反刍料为主，故公司饲料业务需求端受生猪、蛋禽、肉禽、反刍市场行情及终端消费结构的影响较大。

生猪方面，2018 年生猪养殖行业先后遭遇“价格下跌”、“非洲猪瘟疫情”的双重影响，行业受到较大冲击。2018 年上半年，因压栏生猪较多，生猪价格呈下跌态势；下半年，非洲猪瘟疫情扩散至 20 余个省级行政区，“非瘟”的冲击无疑又进一步加大了行业下行的压力。“非瘟”加速了产能去化，生猪的大量扑杀致使猪肉供给端形成巨大缺口，猪周期触底之后必将强势反弹。

蛋禽方面，食品安全是硬约束、环保是新常态，国家相继出台的《畜禽规模养殖污染防治条例》、《水污染防治行动计划》及《农业部关于促进南方水网地区生猪养殖布局调整优化的指导意见》等政策使得蛋禽产能受到约束；并且，受非洲猪瘟的影响，禽蛋类消费替代性增长，使得 2018 年的蛋价处于高位——整体来看，2018 年蛋禽市场景气度较高。

肉禽方面，白羽肉鸡从 1986 年进入中国，经过 30 余年的发展，我国已成为世界主要的白羽肉鸡生产国。2015-2018 连续 4 年引种量低于均衡值，由此导致父母代鸡苗、商品代鸡苗供给偏紧；需求端，非洲猪瘟疫情导致了较大的猪肉缺口，作为替代品的白羽肉鸡消费量突增。在供给端剧烈收缩与需求端温和复苏的双重作用下，白羽肉鸡产业链景气度一路走高。

反刍方面，我国是牛羊肉生产大国，随着居民消费水平的不断提高，特别是城镇居民肉类消费结构的变化，牛羊肉消费大幅增加，在肉类消费总量中的比重逐步提高。自本年度 8 月初以来，非洲猪瘟在国内多省市出现，一部分消费者放弃猪肉消费，转而选购其他肉类，这进一步加剧了牛羊肉消费量的拉升。国家统计局的数据显示，2018 年底，我国牛肉价格指数同比上升 6.0%、羊肉价格指数同比上升 11.9%。整体来看，牛羊肉消费增加是大势所趋，供给偏紧的格局短时期内不会从根本上改变。

终端消费方面，肉品消费结构逐渐变化，牛肉鸡肉消费占比正快速增长。美国农业部的统计数据 displays，1987 年中国猪肉、牛肉和鸡肉的人均消费量占三类肉品总和之比分别为 88.81%、3.71% 和 7.48%，猪肉的消费量接近三者总和的九成；2018 年，中国的猪肉、牛肉和鸡肉的人均消费量占三类肉品总和之比分别为 73.60%、11.22% 和 15.18%，猪肉的消费量呈下行趋势。与猪肉相比，牛肉的消费基数较小、但增势十分明显，鸡肉的消费量也呈现大幅增长态势；由于猪肉的脂肪含量较高，随着我国居民健康饮食理念的普及，牛肉和鸡肉的消费占比将继续提高。

总体来看，受非洲猪瘟的影响，2018 年度我国猪肉产业景气度下降，猪周期有望提前触底，

而作为替代品的肉鸡、反刍市场行情一路高歌猛进；并且，随着我国居民健康饮食理念的普及，鸡肉、牛肉的消费占比将继续提升，肉品消费结构的改变乃是大势所趋。

(4). 生产经营资质

√适用 □不适用

生产经营资质	有效期限	报告期内新增或变化情况
安徽禾丰牧业有限公司粮食收购许可证（编号：皖 0340332.0）	2016 年 12 月 19 日至 2019 年 12 月 18 日	无变化
安徽禾丰牧业有限公司饲料生产许可证（编号：皖饲证（2014）16003）	2014 年 4 月 8 日至 2019 年 4 月 7 日	无变化
北京鹤来科技有限公司粮食收购许可证（编号：京 0100027.0）	2008 年 6 月 13 日至 2018 年 11 月 19 日	已到期
北京鹤来科技有限公司饲料生产许可证（编号：京饲证（2018）08071）	2018 年 12 月 29 日至 2023 年 12 月 28 日	证件换发
北京鹤来科技有限公司饲料生产许可证（编号：京饲预（2018）08100）	2018 年 8 月 10 日至 2023 年 8 月 9 日	证件换发
北京三元禾丰牧业有限公司粮食收购许可证（编号：京 0060009.0）	2011 年 9 月 7 日起	已注销
北京三元禾丰牧业有限公司饲料生产许可证（编号：京饲预（2015）06086）	2015 年 12 月 9 日至 2020 年 12 月 8 日	无变化
北京三元禾丰牧业有限公司饲料生产许可证（编号：京饲证（2018）06072）	2018 年 3 月 22 日至 2023 年 3 月 21 日	证件换发
北京卓龙动保商贸有限公司兽药经营许可证（编号：（2016）兽药经营证字 01007028 号）	2016 年 7 月 1 日至 2021 年 6 月 30 日	无变化
北京卓龙动保商贸有限公司兽药经营许可证（编号：（2011）兽药经营证字 01001105 号）	2016 年 7 月 13 日至 2021 年 7 月 12 日	无变化
沧州鹤来科技有限公司粮食收购许可证（编号：冀 14800180）	2018 年 6 月 27 日至 2021 年 6 月 26 日	证件换发
沧州鹤来科技有限公司饲料生产许可证（编号：冀饲证（2014）07003）	2014 年 3 月 28 日至 2019 年 3 月 27 日	无变化
大连禾丰饲料有限公司粮食收购许可证（编号：辽 02900600）	2017 年 2 月 28 日至 2020 年 2 月 27 日	无变化
大连禾丰饲料有限公司饲料生产许可证（编号：辽饲证（2014）02021）	2014 年 5 月 19 日至 2019 年 5 月 18 日	无变化
大连禾源牧业有限公司动物防疫条件合格证（编号：（大瓦）动防合字第 2015019 号）	2015 年 10 月 20 日起	无变化
大连禾源牧业有限公司粮食收购许可证（编号：辽 02900690）	2016 年 3 月 25 日至 2019 年 3 月 24 日	无变化
大连禾源牧业有限公司兽药经营许可证（编号：（2017）兽药经营证字 06015218 号）	2017 年 4 月 5 日至 2022 年 4 月 4 日	无变化
大连禾源牧业有限公司饲料生产许可证（编号：辽饲证（2014）02012）	2014 年 01 月 21 日至 2019 年 01 月 20 日	无变化
大连禾源牧业有限公司种畜禽生产经营许可证（编号：（2015）编号辽 B041401）	2018 年 6 月 26 日至 2021 年 6 月 25 日	证件换发
大连禾源牧业有限公司种畜禽生产经营许可证（编号：（2015）编号辽 B040901）	2018 年 6 月 11 日至 2021 年 6 月 10 日	证件换发
大连华康新新食品有限公司动物防疫条件合格证（编号：（普）动防合字第 0003 号）	2017 年 7 月 10 日起	无变化
大连中佳食品有限公司动物防疫条件合格证（编号：（瓦）动防合字第 20150012 号）	2015 年 7 月 27 日起	无变化
大连中佳食品有限公司排污许可证（编号：912102817234577840001Y）	2018 年 12 月 25 日至 2021 年 12 月 24 日	证件换发
大连中佳食品有限公司食品经营许可证（编号：JY32102810001020）	至 2021 年 11 月 09 日	无变化

大连中佳食品有限公司饲料生产许可证（编号：辽饲证（2017）02942）	2017年3月09日至2022年3月08日	无变化
大庆禾丰八一农大动物科技有限公司粮食收购许可证（编号：黑H03960092.0）	2018年11月14日起	证件换发
大庆禾丰八一农大动物科技有限公司饲料生产许可证（编号：黑饲证（2014）05004）	2014年7月11日至2019年7月10日	无变化
扶余禾丰牧业有限公司粮食收购许可证（编号：吉08202910）	2017年3月28日至2020年3月27日	无变化
扶余禾丰牧业有限公司饲料生产许可证（编号：吉饲证（2014）07006）	2014年6月25日至2019年6月24日	无变化
扶余禾丰陶赖昭禽业养殖有限公司动物防疫条件合格证（编号：（吉扶）动防合字第20130079号）	2013年5月24日起	无变化
甘肃禾丰牧业有限公司粮食收购许可证（编号：甘0610052）	2018年01月09日至2021年01月08日	证件换发
甘肃禾丰牧业有限公司饲料生产许可证（编号：甘饲证（2018）03003）	2018年11月02日至2023年11月01日	证件换发
公主岭禾丰反刍饲料有限责任公司粮食收购许可证（编号：吉03201700）	2016年5月15日至2019年5月15日	无变化
公主岭禾丰反刍饲料有限责任公司饲料生产许可证（编号：吉饲证（2018）03005）	2018年9月6日至2023年9月5日	证件换发
公主岭禾丰牧业有限公司粮食收购许可证（编号：吉03200810）	2016年5月15日至2019年5月15日	无变化
公主岭禾丰牧业有限公司饲料生产许可证（编号：吉饲证（2018）03004）	2018年9月6日至2023年9月5日	证件换发
公主岭禾丰牧业有限公司养殖分公司动物防疫条件合格证（编号：（吉四公）动防合字第20160022号）	2016年11月21日起	无变化
海城市禾丰牧业饲料有限责任公司粮食收购许可证（编号：辽03102150）	2018年10月22日至2021年10月22日	证件换发
海城市禾丰牧业饲料有限责任公司饲料生产许可证（编号：辽饲证（2014）03023）	2014年6月30日至2019年6月29日	无变化
海城新众鑫饲料有限公司粮食收购许可证（编号：辽03101920）	2018年10月22日至2021年10月22日	证件换发
海城新众鑫饲料有限公司饲料生产许可证（编号：辽饲证（2014）03029）	2014年6月30日至2019年6月29日	无变化
禾丰食品（沈阳）有限公司食品经营许可证（编号：JY12101000008669）	2016年8月26日至2021年8月25日	无变化
河南禾丰牧业有限公司粮食收购许可证（编号：豫0150047.0）	2017年2月22日到2020年2月21日	无变化
河南禾丰牧业有限公司饲料生产许可证（编号：豫饲证（2014）02012）	2014年6月11日至2019年6月10日	无变化
河南禾丰牧业有限公司开封分公司动物防疫条件合格证（编号：（豫）动防合字第20150259号）	2016年7月25日起	无变化
河南禾丰牧业有限公司开封分公司兽药经营许可证（编号：（2017）兽药经营证字17003号）	2017年5月8日至2022年5月7日	无变化
黑龙江禾丰牧业有限公司粮食收购许可证（编号：黑H0020225.0）	2015年3月17日起	无变化
黑龙江禾丰牧业有限公司饲料生产许可证（编号：黑饲预（2017）01099）	2017年6月30日至2022年6月29日	无变化
黑龙江禾丰牧业有限公司饲料生产许可证（编号：黑饲证（2014）01030）	2015年3月5日至2019年6月12日	无变化
黑龙江省三江禾丰牧业有限公司粮食收购许可证（编号：黑H0470088.0）	2015年4月22日起	无变化
黑龙江省三江禾丰牧业有限公司饲料生产许可证（编号：黑饲证（2014）07002）	2014年7月24日至2019年7月23日	无变化
淮安禾丰饲料有限公司饲料生产许可证（编号：苏饲证（2014）08008）	2014年4月9日至2019年4月8日	无变化

吉林省荷风种猪繁育有限公司种畜禽生产经营许可证 (编号: (2015) 编号吉 013322)	2015 年 6 月 25 日起	无变化
吉林市禾丰牧业有限责任公司粮食收购许可证 (编号: 吉 02101710)	2018 年 5 月 18 日至 2019 年 5 月 17 日	证件换发
吉林市禾丰牧业有限责任公司饲料生产许可证 (编号: 吉饲证 (2014) 02021)	2014 年 7 月 11 日至 2019 年 7 月 10 日	无变化
集贤爱普特贸易有限公司粮食收购许可证 (编号: 黑 H0470087.0)	2017 年 3 月 1 日起	无变化
济宁禾丰牧业有限公司粮食收购许可证 (编号: 鲁 1660081.0)	2017 年 9 月 18 日至 2020 年 17 日	无变化
济宁禾丰牧业有限公司食品经营许可证 (编号: JY33708830060035)	2018 年 5 月 16 日至 2023 年 5 月 15 日	新增
济宁禾丰牧业有限公司饲料生产许可证 (编号: 鲁饲证 (2014) 08027)	2014 年 4 月 30 日至 2019 年 4 月 29 日	无变化
焦作禾丰饲料有限公司粮食收购许可证 (编号: 豫 0600474)	2018 年 12 月 18 日至 2020 年 12 月 17 日	证件换发
焦作禾丰饲料有限公司饲料生产许可证 (编号: 豫饲证 (2016) 08041)	2016 年 1 月 22 日至 2021 年 1 月 21 日	无变化
锦州禾丰牧业有限公司粮食收购许可证 (编号: 辽 07034392)	2017 年 9 月 13 日至 2020 年 9 月 30 日	无变化
锦州禾丰牧业有限公司饲料生产许可证 (编号: 辽饲证 (2018) 07002)	2018 年 12 月 12 日至 2023 年 12 月 11 日	证件换发
荆州禾丰农业科技有限公司粮食收购许可证 (编号: 鄂 04010090.0)	2017 年 3 月 28 日起	无变化
荆州禾丰农业科技有限公司饲料生产许可证 (编号: 鄂饲证 (2017) 10001)	2017 年 2 月 9 日至 2022 年 2 月 8 日	无变化
开封禾丰农牧科技有限公司兽药经营许可证 (编号: (2017) 兽药经营证字 2017001 号)	2017 年 4 月 6 日至 2022 年 4 月 5 日	无变化
开封禾丰肉类食品有限公司动物防疫条件合格证 (编号: (豫) 动防合字第 20110035 号)	2016 年 3 月 14 日起	无变化
开封禾丰肉类食品有限公司种畜禽生产经营许可证 (编号: (2017) 编号豫 B090405)	2017 年 4 月 13 日至 2020 年 4 月 12 日	无变化
开封禾丰肉类食品有限公司食品经营许可证 (编号: JY14102240035490)	2018 年 10 月 30 日至 2023 年 10 月 29 日	新增
开封禾丰肉类食品有限公司排污许可证 (编号: 91410212MA4057G88A001R)	2018 年 12 月 29 日至 2019 年 12 月 28 日	新增
兰考禾丰牧业有限公司粮食收购许可证 (编号: 豫 0160083.0)	2017 年 4 月 10 日至 2019 年 4 月 10 日	无变化
兰考禾丰牧业有限公司饲料生产许可证 (编号: 豫饲证 (2015) 20001)	2015 年 9 月 4 日至 2020 年 9 月 7 日	无变化
兰考禾丰牧业有限公司饲料生产许可证 (编号: 豫饲证 (2016) 20002)	2016 年 7 月 19 日至 2021 年 7 月 18 日	无变化
辽宁爱普特贸易有限公司食品经营许可证 (编号: JY12101000004163)	2016 年 6 月 23 日至 2021 年 6 月 22 日	无变化
辽宁爱普特贸易有限公司兽药经营许可证 (编号: (2017) 兽药经营证字 SYB003 号)	2017 年 9 月 1 日至 2022 年 8 月 31 日	无变化
辽宁逛大集电子商务有限公司食品经营许可证 (编号: JY12101000015821)	2017 年 2 月 21 日至 2022 年 2 月 20 日	无变化
辽宁禾丰牧业股份有限公司粮食收购许可证 (编号: 辽 01701180)	2018 年 12 月 24 日至 2021 年 12 月 23 日	证件换发
辽宁禾丰牧业股份有限公司饲料生产许可证 (编号: 辽饲预 (2015) 01013)	2015 年 8 月 4 日至 2020 年 8 月 3 日	无变化
辽宁禾丰牧业股份有限公司饲料生产许可证 (编号: 辽饲证 (2013) 01013)	2013 年 11 月 25 日至 2019 年 4 月 24 日	期限变更
凌源禾丰牧业有限责任公司粮食收购许可证 (编号: 辽 12202421)	2018 年 9 月 26 日至 2021 年 9 月 26 日	证件换发
凌源禾丰牧业有限责任公司饲料生产许可证 (编	2014 年 6 月 30 日至 2019 年 6 月 29 日	无变化

号：辽饲证（2014）13004）		
凌源禾丰牧业有限责任公司种畜禽生产经营许可证（编号：（2015）编号辽 N070101）	2016 年 2 月 19 日至 2019 年 2 月 18 日	无变化
凌源禾丰牧业有限责任公司动物防疫条件合格证（编号：（凌源）动防合字第 20180028 号）	2018 年 9 月 17 日起	证件换发
漯河市红丰禽业有限公司粮食收购许可证（编号：豫 0760177.0）	2017 年 3 月 9 日至 2020 年 3 月 9 日	无变化
漯河市红丰禽业有限公司动物防疫条件合格证（编号：（郾）动防合字第 20160007 号）	2016 年 12 月 20 日起	无变化
漯河市红丰禽业有限公司种畜禽生产经营许可证（编号：（2017）编号豫 L090404）	2017 年 6 月 8 日至 2020 年 6 月 7 日	无变化
牡丹江禾丰牧业有限公司粮食收购许可证（编号：黑 H0270035.0）	2015 年 4 月 15 日起	无变化
牡丹江禾丰牧业有限公司饲料生产许可证（编号：黑饲证（2014）03003）	2014 年 7 月 7 月 1 日至 2019 年 7 月 10 日	无变化
南阳禾丰饲料有限公司粮食收购许可证（编号：豫 1330217.0）	2017 年 4 月 1 日到 2021 年 3 月 31 日	无变化
南阳禾丰饲料有限公司饲料生产许可证（编号：豫饲证（2014）13013）	2014 年 7 月 2 日至 2019 年 7 月 1 日	无变化
平原禾丰牧业有限公司动物防疫条件合格证（编号：（冀临）动防合字第 2016001 号）	2016 年 3 月 21 日起	无变化
平原禾丰牧业有限公司粮食收购许可证（编号：冀 01101250）	2016 年 4 月 8 日起	无变化
平原禾丰牧业有限公司饲料生产许可证（编号：冀饲证（2016）10043）	2016 年 4 月 13 日至 2021 年 4 月 12 日	无变化
平原禾丰牧业有限公司兽药经营许可证（编号：（冀邯）兽药经营证字 0306718 号）	2017 年 3 月 20 日至 2022 年 3 月 1 日	无变化
平原禾丰食品加工有限公司动物防疫条件合格证（编号：（冀临）动防合字第 20150013 号）	2015 年 12 月 10 日起	无变化
平原禾丰食品加工有限公司食品经营许可证（编号：JY11304230001199）	2016 年 6 月 23 日至 2021 年 6 月 22 日	无变化
濮阳禾丰牧业有限公司兽药经营许可证（编号：（2017）兽药经营证字 16084111 号）	2017 年 9 月 5 日至 2022 年 9 月 5 日	无变化
濮阳禾丰食品有限公司动物防疫条件合格证（编号：（豫乐）动防合字第 20150016 号）	2015 年 9 月 29 日起	无变化
濮阳禾丰食品有限公司清真食品生产经营许可证（编号：豫族清字第 0001 号）	2018 年 2 月 28 日至 2024 年 2 月 28 日	证件换发
青岛禾丰牧业有限公司粮食收购许可证（编号：鲁 0470223.0）	2016 年 9 月 22 日至 2019 年 9 月 21 日	无变化
青岛禾丰牧业有限公司饲料生产许可证（编号：鲁饲证（2018）02018）	2018 年 10 月 11 日至 2023 年 10 月 10 日	证件换发
山西禾丰牧业有限公司粮食收购许可证（编号：晋 5040020）	2017 年 10 月 31 日至 2020 年 10 月 31 日	无变化
山西禾丰牧业有限公司饲料生产许可证（编号：晋饲证（2017）04001）	2017 年 4 月 14 日至 2022 年 4 月 13 日	无变化
上海禾丰饲料有限公司饲料生产许可证（编号：沪饲预（2018）02014）	2018 年 5 月 7 日至 2023 年 5 月 6 日	证件换发
上海禾丰饲料有限公司饲料生产许可证（编号：沪饲证（2018）02002）	2018 年 5 月 7 日至 2023 年 5 月 6 日	证件换发
沈阳丰美生物技术有限公司兽药经营许可证（编号：（2016）兽药经营证字 SYB009 号）	2016 年 4 月 29 日至 2021 年 4 月 28 日	无变化
沈阳丰美生物技术有限公司兽药生产许可证（编号：（2015）兽药生产证字 06010 号）	2015 年 10 月 08 日至 2020 年 10 月 07 日	无变化
沈阳丰美生物技术有限公司饲料生产许可证（编号：辽饲预（2016）01024）	2016 年 12 月 09 日至 2021 年 12 月 08 日	无变化
沈阳丰美生物技术有限公司饲料添加剂生产许可证（编号：辽饲添（2016）H01007）	2016 年 6 月 30 日至 2021 年 6 月 29 日	无变化

沈阳禾丰反刍动物饲料有限公司粮食收购许可证 (编号: 辽 01700580)	2018 年 6 月 1 日至 2021 年 5 月 31 日	证件换发
沈阳禾丰反刍动物饲料有限公司饲料生产许可证 (编号: 辽饲证 (2014) 01062)	2014 年 5 月 19 日至 2019 年 5 月 18 日	无变化
沈阳禾丰牧业有限公司粮食收购许可证 (编号: 辽 01701000)	2017 年 11 月 17 日至 2020 年 11 月 16 日	无变化
沈阳禾丰牧业有限公司饲料生产许可证 (编号: 辽饲证 (2018) 01019)	2018 年 8 月 22 日至 2023 年 8 月 21 日	证件换发
沈阳禾丰膨化饲料有限公司粮食收购许可证 (编号: 辽 01700590)	2018 年 9 月 20 日至 2021 年 8 月 19 日	证件换发
沈阳禾丰禽业有限公司动物防疫条件合格证 (编号: (沈北) 动防合字第 20188079 号)	2018 年 10 月 30 日起	新增
沈阳禾丰水产饲料有限公司饲料生产许可证 (编号: 辽饲证 (2018) 01006)	2018 年 8 月 8 日至 2023 年 8 月 7 日	证件换发
沈阳华康肉禽有限公司畜禽屠宰许可证 (编号: A16010804)	2017 年 6 月 2 日起	无变化
沈阳华康肉禽有限公司动物防疫条件合格证 (编号: (沈北) 动防合字第 20178073 号)	2017 年 6 月 9 日起	无变化
沈阳华康新新食品有限公司食品经营许可证 (编号: SC11121011301506)	2017 年 11 月 20 日至 2022 年 11 月 19 日	无变化
沈阳华威达动物保健品有限公司兽药生产许可证 (编号: (2016) 兽药经营证字 SYB026 号)	2016 年 2 月 3 日至至 2021 年 2 月 2 日	无变化
沈阳华威药业有限公司兽药生产许可证 (编号: (2016) 兽药生产证字 06016 号)	2016 年 4 月 26 日至 2021 年 4 月 25 日	无变化
沈阳嘉合天丰商贸有限公司兽药经营许可证 (编号: (2019) 兽药经营证字 SYB002 号)	2019 年 1 月 14 日至 2024 年 1 月 13 日	新增
沈阳农大禾丰饲料有限公司粮食收购许可证 (编号: 辽 01202040)	2016 年 9 月 13 日至 2019 年 9 月 12 日	无变化
沈阳农大禾丰饲料有限公司饲料生产许可证 (编号: 辽饲证 (2018) 01001)	2018 年 8 月 8 日至 2023 年 8 月 7 日	证件换发
沈阳普丰商贸有限公司兽药经营许可证 (编号: (2016) 兽药经营证字 SYB013 号)	2016 年 10 月 25 日至 2021 年 10 月 24 日	无变化
沈阳天旌德商贸有限公司兽药经营许可证 (编号: (2017) 兽药经营证字 DD004 号)	2017 年 12 月 5 日至 2022 年 12 月 4 日	无变化
台安禾丰饲料有限责任公司粮食收购许可证 (编号: 辽 03200451)	2018 年 9 月 21 日至 2021 年 9 月 21 日	证件换发
台安禾丰饲料有限责任公司饲料生产许可证 (编号: 辽饲证 (2018) 03004)	2018 年 10 月 29 日至 2023 年 10 月 28 日	证件换发
唐山禾丰科技有限公司饲料生产许可证 (编号: 冀饲证 (2014) 05019)	2014 年 6 月 12 日至 2019 年 6 月 11 日	无变化
唐山禾丰饲料有限公司粮食收购许可证 (编号: 冀 11700300)	2018 年 4 月 16 日至 2021 年 4 月 15 日	证件换发
唐山禾丰饲料有限公司饲料生产许可证 (编号: 冀饲证 (2018) 05001)	2018 年 6 月 27 日至 2023 年 06 月 26 日	证件换发
唐山禾丰饲料有限公司排污许可证 (编号: PWX-130265-0008 (2018))	2018 年 4 月 1 日至 2020 年 3 月 31 日	新增
唐山禾佳农牧有限公司动物防疫条件合格证 (编号: (滦南) 动防合字第 20180011 号)	2018 年 10 月 15 日起	新增
潍坊禾丰新和盛饲料有限公司饲料生产许可证 (编号: 鲁饲证 (2018) 07050)	2018 年 1 月 18 日至 2023 年 1 月 17 日	新增
西安禾丰饲料科技有限公司饲料生产许可证 (编号: 陕饲预 (2015) 01003)	2015 年 7 月 8 日至 2020 年 7 月 7 日	无变化
西安禾丰饲料科技有限公司饲料生产许可证 (编号: 陕饲证 (2018) 01003)	2018 年 8 月 6 日至 2023 年 8 月 5 日	证件换发
西安禾丰饲料科技有限公司粮食收购许可证 (编号: 陕 0080004)	2017 年 8 月 23 至 2020 年 8 月 23 日	无变化
兴城禾丰饲料有限公司粮食收购许可证 (编号: 辽 01700580)	2017 年 8 月 28 日至 2020 年 8 月 27 日	无变化

辽 14100400)		
兴城禾丰饲料有限公司饲料生产许可证 (编号: 辽饲证 (2018) 14004)	2018 年 12 月 12 日至 2023 年 12 月 11 日	证件换发
杨凌禾丰牧业有限公司粮食收购许可证 (编号: 陕 99900320)	2017 年 3 月 23 日起	无变化
杨凌禾丰牧业有限公司饲料生产许可证 (编号: 陕饲证 (2014) 11002)	2014 年 6 月 16 日至 2019 年 6 月 15 日	无变化
云南禾丰饲料有限公司饲料生产许可证 (编号: 滇饲证 (2015) 01205)	2015 年 6 月 2 日至 2020 年 6 月 1 日	无变化
彰武禾丰农业发展有限责任公司粮食收购许可证 (编号: 辽 09201310)	2015 年 11 月 24 日至 2018 年 11 月 24 日	证件换发
彰武禾丰农业发展有限责任公司饲料生产许可证 (编号: 辽饲证 (2016) 09906)	2016 年 10 月 27 日至 2021 年 10 月 26 日	无变化
长春禾丰食品有限公司动物防疫条件合格证 (编号: (德) 动防合字第 20170210 号)	2017 年 12 月 21 日至长期	期限变更
长春禾丰饲料有限责任公司粮食收购许可证 (编号: 吉 0140239.0)	2017 年 1 月 19 日到 2020 年 1 月 18 日	无变化
长春禾丰饲料有限责任公司饲料生产许可证 (编号: 吉饲证 (2016) 01131)	2016 年 4 月 5 日至 2021 年 4 月 4 日	无变化
浙江平湖禾丰牧业有限公司饲料生产许可证 (编号: 浙饲证 (2014) 06401)	2014 年 7 月 4 日至 2019 年 7 月 3 日	已注销
郑州禾丰牧业有限公司饲料生产许可证 (编号: 豫饲证 (2014) 01038)	2014 年 2 月 18 日至 2019 年 2 月 17 日	无变化
驻马店禾丰牧业有限公司粮食收购许可证 (编号: 豫 1180085.0)	2016 年 8 月 15 日至 2020 年 8 月 15 日	无变化
驻马店禾丰牧业有限公司饲料生产许可证 (编号: 豫饲证 (2014) 17013)	2014 年 5 月 21 日至 2019 年 5 月 20 日	无变化

(5). 主要技术

√适用 □不适用

公司凭借自主研发和与产学研项目结合的优势, 不断在各个领域追求技术创新; 结合国内的原料、市场特点以及公司客户的不同需求, 借鉴荷兰合作伙伴皇家De Heus公司的先进技术和服务理念, 不断进行技术的融合、转化和产品提升; 尊重公司过去的技术积淀、产品优势并结合市场的变化趋势, 公司持续进行产品技术的调整, 主要技术包括:

①低蛋白日粮技术: 我国蛋白原料资源难以满足畜牧生产需求, 严重依赖进口, 生猪、家禽对蛋白质的需求实质是对氨基酸的需求, 过去只有较高粗蛋白质含量的日粮才能满足畜禽动物对不同氨基酸的需求, 而公司通过研究不同生理阶段的消化吸收特点以及氨基酸营养需要, 建立理想氨基酸模型, 结合工业化合成氨基酸的应用, 达到降低日粮粗蛋白, 节省粮食资源, 减少环境污染, 同时满足畜禽动物维持需求的效果。

②摸索饲料无抗/现场减抗技术: 食品安全是消费者极为关注的问题, 我国正面临从抗生素时代转向后抗生素时代, 公司通过原料选择、品质控制、粉碎工艺、植酸酶以及功能性添加剂的使用, 保证饲料产品营养均衡、稳定、易消化, 动物机体健康, 免疫及抗应激能力强, 同时公司指导养殖户在生物安全、现场管理、饲养模式管理方面进行不断改进, 努力实现饲料无抗和整个养殖过程的减抗。

③母猪料功能性膳食纤维日粮技术: 通过添加多种不可发酵膳食纤维、补充阳离子盐和电解多维等, 提高日粮中的膳食纤维含量, 调节电解质平衡, 快速扩充胃肠容积, 刺激肠道蠕动, 改

善母猪肠道健康，解决高产母猪便秘问题，增加妊娠母猪饱腹感，减少刻板行为，缓解母猪分娩应激，更重要的是改善产后食欲，增加哺乳母猪采食量，母猪奶水质量更好，产奶量更多，从而提高高产母猪繁殖性能，降低母猪淘汰率，降低养殖成本，增加养殖效益。此项技术在丹系等高产母猪的应用研究方向处于国内领先地位，使用效果明显。

④肉鸡营养需求数据库的建立：肉鸡养殖主要集中在国内的中部地区和东北地区，区域跨度大、季节变化明显，加上饲养周期短、养殖密度大、养殖数量多的影响，尤其是通风、温度、光照管理直接影响死淘率、发病率，同时还要满足大鸡胗（肌胃）、优质胸肉、大鸡腿等市场分割肉的需求，公司建立了肉鸡营养需求数据库，开发和研制不同类型和组合的饲料以及饲喂模式，在不同的外界环境条件下肉鸡的营养需求量，以满足不同条件下市场和客户的需求，并提高饲料转化率、降低死淘率、促进生长潜能充分发挥。同时，随着公司肉品对国外出口量的增加，对低抗或无抗养殖的需求更高，公司对饲料中添加的药品使用管理已严于国家标准。精细营养和低抗养殖技术降低了养殖成本，减少粪污排放，减少对环境的污染。

⑤肉鸡饲养管理技术：公司细致研究饲料和养殖生产环节对生产成绩和效益的影响，经过多年的摸索及实践积累，公司的肉鸡饲养管理能力与技术水平，特别是在三层笼养方面取得了重大突破和良好效益。公司商品代肉鸡的出栏成活率、平均体重、料肉比等核心指标均已位居国内同行业前列，受到了合作大农场的广泛认可；规模养殖关键技术与管理方面，如笼养肉鸡最小通风技术、养殖环境自动控制、通风自动控制、小窗自动控制、饮水系统自动反冲洗、周体重达标率、疫病防控与免疫、药品的使用与控制等，也达到了国内一流水平，独创的通风模式和太阳能利用技术，简化通风和保温管理，减少用电，节约燃煤等技术，降低了对大气的污染。

⑥水产“肝肠壮”功能饲料技术：水产动物肝脏和肠道是主要的代谢、免疫和消化器官，肝脏和肠道的健康直接影响水产动物的健康，从而影响水产动物的生产性能和养殖效益。公司筛选有利于保护和修复肝脏、肠道的功能性添加剂产品，并利用生物肽、生物酶、天然植物、免疫多糖等免疫增强物质，提高免疫力，减低发病率，提高养殖效益。

⑦龙虾“123”养殖管理技术：龙虾养殖中的冬季与春季是最容易忽视的季节。养殖池塘水温低、龙虾摄食慢、饵料来源少，客户存在不投料或饲料档次低，以及不重视水质调节等管理误区。公司研发了龙虾开口宝饲料，营养精准、诱食性强和消化率高，适合低温摄食和幼苗阶段，同时结合该养殖阶段的肥水和调水核心管理技术，开发了适合低温水质调节类产品和生物发酵技术，可改善养殖水产环境，提高饵料来源，实现养殖效益的提升。

⑧奶牛年产10吨奶饲养技术：根据奶牛饲养阶段的不同营养需求和饲养管理要点，公司开发了全阶段配套产品体系（犊牛期、育成期、泌乳期、干奶期、围产期），增加了犊牛的开口料采食量、提高了犊牛断奶体重；在育成期饲养上更注重体高、体长、乳腺发育，在12.5-13.5月龄达到了初次配种标准；干奶、围产期更注重营养素的分配，提高了干物质采食量，大大减缓了产后代谢病的发生；泌乳期产品采用能氮平衡技术，改善瘤胃内环境，提高了泌乳期产奶量，为目标牛场提供了10吨奶系统营养和管理技术。

⑨肉牛羊饲喂技术：根据肉牛的营养需求及生理特点，公司设计并优化不同饲养期的粗蛋白质、能量需求，设定不同时期的饲养标准及技术方案，提高了整体的育肥效果，并通过瘤胃调控技术，推出了系列产品；根据肉羊饲养阶段的营养需求，公司研发出羊用全混合日粮系列产品，提高了采食量，保证饲养过程中少饲料浪费以及营养摄入的均衡性，实现了精准饲喂过程。

⑩精准动态饲料配制技术和颗粒料高温调质技术：在饲料原料动态数据库方面与中国农业大学开展了积极的学术和技术交流，对于减少配方成本浪费、精准配制日粮，提供了大数据的支持。颗粒料高温调质会降低微生物污染风险，但对热敏营养素有不同程度的损失，公司在组织研究对策方案，以提升产品竞争力，提升肉鸡和猪饲料的生物安全级别。

(6). 使用的农场或基地等的所有制形式及取得方式

适用 不适用

通过承包或租赁方式取得土地或水域

适用 不适用

2 主要产品生产、销售情况

(1). 主要产品生产与销售模式

适用 不适用

公司具有完整的“采购—生产—销售”体系，饲料产品实行“以销定产”的生产模式，实行“经销+直销”的销售模式，针对众多的中小型养殖户，企业通过经销商销售饲料产品，大型养殖户和养殖场则直接向公司购买饲料产品。

存在与农户合作生产模式的

适用 不适用

公司主要畜产品白羽肉鸡的养殖采取“公司+大农场”合作生产模式：

公司主要采取“公司+大农场”合作生产模式，与农户签订白羽肉鸡养殖合同，由于公司与农户明确了权利义务的约束机制，以及公司对整个过程采取“统一选址布局、统一规划建设标准、统一供应雏鸡、统一防疫消毒、统一供应饲料、统一供应药物、统一技术指导、统一检测、统一屠宰加工”的管理方式，本报告期内公司白羽肉鸡养殖的各项指标达到公司的回收标准，未出现农户违约的情形。

公司与农户签订《肉鸡委托养殖合同》约定了双方的权利和义务：

①公司的主要权利和义务

1) 公司的权利

- a. 公司发给农户的雏鸡、饲料、药品、疫苗等物资的所有权归公司所有；
- b. 合理安排农户入雏及毛鸡出栏时间，统一消毒免疫工作；
- c. 指派专人检查发给农户的雏鸡、饲料、药品、疫苗等物资的管理情况；
- d. 指导和规范农户的各项饲养工作；

- e. 指定鸡雏饲料及毛鸡运输、指定屠宰厂屠宰委托农户饲养的肉鸡；
- f. 制定毛鸡上市回收的标准。

2) 公司的义务

- a. 向农户提供优质健康的商品鸡雏；
- b. 按生长阶段提供优质足量的饲料；
- c. 按照国家规定提供防疫药品和疫苗；
- d. 提供整套防疫规范和技术服务；
- e. 按时按量回收符合上市标准的毛鸡；
- f. 按合同约定时间及时向农户主支付代养费用。

②农场的主要权利和义务

1) 农户的权利

- a. 按合同规定及时获得公司提供的各种物资、技术指导和养殖结算款；
- b. 对公司制定的利益调整方案提出建议及意见；
- c. 对公司就“鸡、料、药”的管理提出合理的意见和建议；
- d. 对公司提供的物料的规格和质量进行审核。

2) 农户的义务

- a. 农户应具备适合肉鸡养殖的场地、鸡舍、养鸡设备及配套设施，且具有国家法律规定的相
关手续，同时服从公司对养殖场地、设施和劳动力进行评估；
- b. 必须按照公司的安排入雏及出栏毛鸡；
- c. 必须接受公司代表对肉鸡、饲料、药品、疫苗等物资的管理情况进行检查；
- d. 在肉鸡饲养过程中，必须按照公司提供的技术指导意见进行操作；
- e. 要按照公司规定的免疫程序进行免疫用药；
- f. 承担因管理失职或灾害所造成的损失；
- g. 按饲养毛鸡的数量向公司交纳一定的保证金，以保证按出栏日及时向公司交付毛鸡。

(2). 主要产品销售情况

√适用 □不适用

单位：万元 币种：人民币

主要 产品	销售 渠道	销售量	销售 收入	销售成本	销售量同 比增减 (%)	销售收入同 比增减 (%)	销售成本 同比增减 (%)
饲料	直销	99.61 万吨	311,346.00	272,486.14	11.07	12.62	12.72
饲料	经销	135.60 万吨	418,512.90	369,684.78	3.91	6.86	8.42

采用经销模式的

√适用 □不适用

报告期末，公司拥有近万名饲料产品经销商。经销商货款结算主要采取先款后货、款到发货方式。公司向经销商发布各品类价格表，产品结算价格依据公司的销售方案和销售合同确定。报

告期内，经销商无窜货等违反约定的情况发生。

客户规模小且较分散的

适用 不适用

对于年提货量低于 50 吨的客户，公司统计为规模较小的个人客户，此类客户多采用经销商销售模式，公司主要采取企业参观会、产品实证会、新产品推介会、经销商培训会和养殖技术研讨会的“五会”营销服务模式，通过“一对多”销售模式来获取客户。由于公司品牌的影响力、良好的产品口碑及公司技术服务团队全方位跟踪、指导服务，促使客户构成较为稳定，货款结算主要采取先款后货、款到发货方式，应收账款的回款风险较小。公司 2018 年向小规模客户的销售收入金额为 4.68 亿元，占饲料业务销售收入的 6.41%，对生产经营的影响较小。

有线上销售业务的

适用 不适用

3 按细分行业划分的公司经营信息

(1). 从事农业业务公司的经营信息

适用 不适用

从事种业业务

适用 不适用

从事土地出租业务

适用 不适用

(2). 从事林业业务公司的经营信息

适用 不适用

(3). 从事畜牧业业务公司的经营信息

适用 不适用

单位：万元 币种：人民币

主要畜禽产品	产量	销售量	销售收入	销售成本	毛利率 (%)	报告期内出栏量	报告期末存栏量
白羽肉鸡	6,541 万羽	6,128 万羽	151,539.56	131,135.80	13.46	6,128 万羽	859 万羽

注：上表中销售收入和销售成本为未合并抵消金额。

单位：万元 币种：人民币

饲料取得方式	饲料数量	金额	均价
自产	292,413 吨	78,052.04	2,669.24 元
外购	4,724 吨	1,291.34	2,733.57 元

(4). 从事渔业业务公司的经营信息

适用 不适用

4 行业会计政策和财务信息

适用 不适用

5 政府补助与税收优惠

适用 不适用

政府补助：具体情况详见报告附注“七、合并财务报表项目注释”之“73、政府补助”。

税收优惠：具体情况详见报告附注“六、税项”之“2、税收优惠”。

6 其他说明

适用 不适用

(五) 投资状况分析

1、 对外股权投资总体分析

适用 不适用

截止本报告期末，公司长期股权投资余额 135,482.05 万元，比上年末增长 32.52%。具体情况详见报告附注“七、合并财务报表项目注释”之“14、长期股权投资”。

(1) 重大的股权投资

适用 不适用

(2) 重大的非股权投资

适用 不适用

(3) 以公允价值计量的金融资产

适用 不适用

(六) 重大资产和股权出售

适用 不适用

(七) 主要控股参股公司分析

√适用 □不适用

单位：万元

公司名称	主要业务	注册资本	总资产	净资产	净利润
沈阳禾丰反刍动物饲料有限公司	饲料生产及销售	550.00	11,716.40	10,171.83	1,604.81
辽宁爱普特贸易有限公司	饲料原料销售	5,000.00	33,579.92	21,142.49	1,707.32
北京三元禾丰牧业有限公司	饲料生产及销售	1,000.00	20,772.68	18,561.51	824.21
沈阳禾丰牧业有限公司	饲料生产及销售	8,210.00	13,421.25	11,388.99	685.81
西安禾丰饲料科技有限公司	饲料生产及销售	500.00	12,101.73	9,829.94	2,151.73
丹东禾丰成三牧业有限公司	肉鸡养殖、饲料	8,000.00	42,578.68	27,585.22	15,152.36
大连成三畜牧业有限公司	肉鸡养殖、饲料	1,008.61	63,052.63	45,905.58	11,737.74
台安县九股河农业发展有限公司	肉鸡养殖、饲料	1,060.00	31,457.04	15,578.88	9,745.58
鞍山市九股河食品有限责任公司	肉鸡屠宰、加工、销售	4,320.00	52,935.70	24,224.95	6,930.31
凌海市九股河饲料有限责任公司	肉鸡养殖、饲料	1,755.00	18,381.40	8,930.98	4,103.73
葫芦岛九股河饲料有限公司	肉鸡养殖、饲料	1,085.00	13,894.06	6,591.69	4,507.09
葫芦岛九股河食品有限公司	肉鸡屠宰、加工、销售	7,370.00	24,381.95	15,230.53	4,249.58

单位：万元

子公司的净利润或参股公司的投资收益对公司净利润影响达到 10%以上的公司情况

公司名称	主要业务	注册资本	总资产	净资产	净利润	营业收入	营业利润
北票市宏发食品有限公司	饲料、种鸡、孵化、肉鸡养殖、肉鸡屠宰	3,000.00	94,176.28	71,992.27	23,163.85	258,736.96	23,370.82
大连禾源牧业有限公司	饲料、种鸡、孵化、肉鸡养殖	10,000.00	69,211.00	30,468.68	14,523.16	144,818.66	14,688.33

注：以上财务数据为单个子公司财务数据，不包括上述公司的合并范围内子公司数据。

(八) 公司控制的结构化主体情况

适用 不适用

三、公司关于公司未来发展的讨论与分析

(一) 行业格局和趋势

适用 不适用

中国是一个拥有 14 亿人口的农业生产大国，农业在中国历来被认为是安天下、稳民心的战略性新兴产业，是国民经济的基础；这不仅仅因为农业是人类的衣食之源、生存之本，更因为农业是其他部门得以独立和发展的基石。

我国对农业的发展一直保持着高度重视，随着近年来国际贸易、资源环境、技术条件、产业结构、政策法规等因素的不断变化，农业的发展也迎来了一个新的阶段。2017 年的“中央一号文件”提出了深入推进农业供给侧结构性改革的意见，2018 年的“中央一号文件”完成了乡村振兴战略的顶层设计，2019 年的“中央一号文件”进一步指出，在经济下行压力加大、外部环境发生深刻变化的复杂形势下，做好“三农”工作具有特殊的重要性。在供给侧改革不断深化、产业逐步转型升级的大背景下，公司所处的畜牧行业在重重挑战之下也迎来了新的发展契机。

1、产能优胜劣汰，饲料行业集中度日益提高。随着饲料行业竞争的加剧，巨头规模不断扩张，中大型企业寻求发展，小企业份额被逐渐挤出。大企业利用其技术、成本、品牌、管理、资金等方面的优势，不断提高自身的全要素生产率，通过并购与新建的方式迅速扩大生产规模、抢占市场份额；而中小饲料企业由于其技术水平较低、综合成本较高、品牌美誉度较弱、管理能力不足、资金压力较大，在愈发激烈的竞争中逐步退出市场。在供给侧结构性改革不断深化、产业逐步转型升级的大背景下，产能的优胜劣汰致使饲料行业梯队逐步形成，行业集中度不断提高。

2、资源纵向整合，产业链不断延伸。畜牧行业由饲料生产、动保药品、畜禽养殖、屠宰加工等多个产业构成，其上游连接着种植业，下游服务于农副食品加工行业，多种关联产业组成了一个有机的整体。随着行业内部产能的优胜劣汰，大型畜牧企业的规模不断扩大；出于风险控制、利润增长及食品安全等方面的需要，农牧巨头在兼并收购的同时逐步整合资源，不断向上下游进行延伸，纷纷纵向拓展力争打穿产业链，建立较强的竞争优势和抗风险能力。在“产业链一体化”的发展趋势下，大型农牧企业的产业分工逐渐弱化，抢占全产业链资源成为了现如今畜牧行业发展的主题。

3、环保力度不断加大，畜牧业绿色发展理念践行。近年来，国家推出了一系列环保法规，如《环境保护法》的修订、《环境保护税法》的出台、《畜禽规模养殖污染防治条例》与《农业农村污染治理攻坚战行动计划》的发布等等。相关环保政策的相继推出彰显了国家加大畜牧行业环保监管的决心，全国各地都有对养殖场拆迁、禁养、限养的新规落地，这将进一步推进畜牧行业产能的优胜劣汰，催化行业重新洗牌的新局面。

4、食品安全备受关注，饲料“减抗”号角吹响。2018 年 4 月 20 日，农业部发布了《农业农村部办公厅关于开展兽用抗菌药使用减量化行动试点工作的通知》与《兽用抗菌药使用减量化行

动试点工作方案》。方案指出，要力争通过 3 年时间，实施养殖环节兽用抗菌药使用减量化行动试点工作，推广兽用抗菌药使用减量化模式，减少使用抗菌药类药物饲料添加剂、兽用抗菌药使用量实现“零增长”，要使兽药残留和动物细菌耐药问题得到有效控制。可以预见到，在未来的几年内，饲料行业的减抗进程将会全面推进，抢占“减抗”、“无抗”技术的制高点已成为饲料企业所面临的新挑战。

5、“非瘟”扰动产业格局，生物安全成为关键因素。 畜禽疫病一直是养殖行业面临的主要风险之一。2018 年 8 月，非洲猪瘟在我国首次被发现，半年以来疫情扩散至 20 余个省级行政区。为应对非洲猪瘟，国家相继出台了《农业农村部关于切实加强生猪及其产品调运监管工作的通知》、《农业农村部关于规范生猪及生猪产品调运活动的通知》等一系列政策，使得生猪产业格局发生重大变化：长距离的生猪调运被限制、原本一体化的市场被分割为区域性市场，屠宰加工和物流系统也将发生巨大变革，养殖业直接布局屠宰加工项目的时机逐渐成熟，养殖与屠宰加工业务一体化的时代或将全面开启。此外，虽然“非瘟”迫使一些小散户退出了市场，但这并不意味着我国规模化养殖场在“非瘟”控制方面具备优势；相反，由于我国大型养殖场与国外的大型养殖企业相比在生物安全措施方面并不成熟，并且与小散户相比存在“猪多”、“人多”、“经济活动频繁”的特点，故疫情一旦爆发反而难以控制。因此，“非瘟”或已成为我国生猪养殖规模化进程推进的阻力，其将倒逼我国生猪养殖产业在推进“规模化”之前首先完成“现代化”改造——“规模化”的推进，必然要以“完善的生物安全措施与兽医服务”为前提。由于生物安全措施与兽医服务的完善要受到“资金实力”与“建设周期”的限制，故在相当长的一段时间内，小散户将凭借其“投资少”、“规模小”、“成本低”、“反应灵活”的特点仍然保持顽强的生命力。

6、肉品消费结构逐渐变化，白羽肉鸡前景可期。 美国农业部的统计数据显示，1987年中国猪肉、牛肉和鸡肉的人均消费量占三类肉品总和之比分别为88.81%、3.71%和7.48%，猪肉的消费量接近九成；2018年，中国的猪肉、牛肉和鸡肉的人均消费量占三类肉品总和之比分别为73.60%、11.22%和15.18%，猪肉的消费量呈下行趋势，但总量仍然巨大。与猪肉相比，牛肉的消费基数较小、但增势十分明显，鸡肉的消费量也呈现大幅增长态势。随着我国居民健康饮食理念的普及，牛肉和鸡肉的消费占比将继续提高——尤其是鸡肉，其高蛋白、低脂肪、低固醇的营养特质越来越为我国居民所青睐。此外，在生长速度、养殖成本等方面，白羽肉鸡相比于猪与牛皆具备较大优势，在供给端剧烈收缩与需求端温和扩张的双重作用下，白羽肉鸡行业目前已经迎来历史性强周期，未来前景可期。

(二) 公司发展战略

适用 不适用

公司长期发展目标是成为世界顶级农牧食品企业；未来三年要成为行业内质量效率引领型的农牧食品企业及相关服务提供商。2018 年公司进一步明确了未来三年发展战略：秉持“诚信、责任、共赢”的核心价值观和“创新、高效、自律”的经营文化，充分发挥品牌、规模、顾客关系的区位优势 and 辐射作用，稳健提升现有核心业务（饲料及贸易），大力发展新兴战略业务（肉禽产

业化、生猪养殖)，积极培育具有未来潜力的孵化业务（国际业务、食品）；加强人才梯队、技术创新、信息资源和投融资管理平台建设，创新营销模式，深化东南亚为主的相关多元国际业务，形成“产业协同、降本提效”的“质量效率引领型”经营模式；为顾客和相关方（股东、员工、供方、社会）提供具有品牌影响力的产品和服务，成为行业内质量效率引领型的农牧食品企业及相关服务提供商。

公司坚持产业链发展、纵向一体化的经营战略。继续加大肉禽产业化的投入，优化肉禽产业化产业结构，精益内部生产运营管理，进一步提高肉禽终端产品的安全性与附加值，大力推进生、熟食业务，力争在十年内，实现“每个中国人年食一只禾丰鸡”的目标。积极布局生猪养殖业务，发挥专业人才、企业资源、地理位置等优势逐步实现生猪养殖的区域性覆盖与领先，利用 5-8 年时间，实现肉禽与生猪产业链双轮驱动的互补型运营模式。继续努力通过饲料企业的转型与升级大力开发市场，提高市场占有率，提升单厂销售规模，精益内部管理，不断降低各项成本与费用，持续改进饲料业务的运营效率及盈利水平。贸易及相关业务将努力抓住养殖规模提升、养殖技术进步、生物安全体系升级等契机，精准营销，完善服务，与主业协同发展、多方共赢。做深、做精、做透现有已布局海外市场，进一步提高现有国际业务的规模与经营质量。

1、人才领先战略：充分发挥企业文化、雇主品牌及人力资源管理的现有优势，持续优化组织架构、不断完善管理体系、加强人才梯队建设、健全绩效管理和薪酬激励机制、强化优胜劣汰、加强产业化系统优秀人才的招募，在人才引进、人才培养、人才考核、人才激励等方面大胆尝试，一切政策向优秀人才倾斜，让更多优秀的高潜人才走向管理舞台，为组织发展持续提供和培养所需人才资源。

2、科技创新战略：充分发挥技术品牌和团队优势，加强关键技术人才储备，健全研发管理和评估体系，建立有效激励机制，通过精准营养、严控质量、创新服务，为客户提供一体化解决方案。加强在肉禽产业化及生猪养殖领域的研发投入，加强自主创新的同时与荷兰合作伙伴在饲料技术、动物养殖方面增进合作与共享，确保公司各业务产品产品力的领先性。

3、企业文化战略：发挥企业文化在公司价值导向、行为牵引、企业和品牌形象塑造方面的特有优势，完善企业文化战略规划及其管理职能，加强对核心骨干层的文化宣贯与考核，优化宣贯渠道并进一步完善宣贯方式，对内塑造上下一致、高度认可的价值观与行为准则，对外打造独具竞争力的企业及品牌形象。

4、信息化战略：充分发挥饲料板块信息化运维的丰富经验，助力集团核心业务提升和新兴战略业务发展，夯实饲料板块信息化，快速推进肉禽产业化和贸易板块的信息化建设项目，加强大数据平台、信息化培训体系建设，规避信息化安全风险，打造信息资源平台，成为公司精细管理的助力者，决策数据的提供者，运营效率的加速器。

(三) 经营计划

适用 不适用

1、2019 年经营计划

2019 年是公司战略变革转型的元年, 公司要充分发挥多年积淀的文化、人才、市场品牌优势, 在持续稳健发展饲料及原料贸易的同时, 加大肉禽产业链的投入和精深管理, 加快生猪养殖布局与发展, 利用 5-8 年时间打造出肉禽和生猪产业链双轮驱动的互补型业务模式, 形成“产业协同、降本提效”的“质量效率引领型”经营优势, 致力于成为世界顶级农牧食品企业, 成为安全、优质肉类食品的生产者。

(1) 肉禽产业化业务

2019 年, 要抓住行业正处在高度整合及转型升级的机会, 通过内生发展及合作并购等方式进一步提高肉禽产业化的产能与规模, 加快肉禽产业化的养殖及熟调业务的发展速度, 努力提升肉禽饲料、屠宰业务体量, 适度扩展种鸡孵化业务, 进一步完善肉禽产业化的链条结构, 逐步使肉禽养殖能够完全满足屠宰需求。2019 年争取实现肉鸡养殖 3.9 亿羽以上, 肉鸡屠宰 5 亿羽以上目标 (控股与参股企业合计)。

继续加强肉禽产业化内部的精益管理, 坚持对标管理与持续改进, 降本提效, 不断提高产品竞争力; 高度重视肉禽养殖技术提升、生物安全体系建设等相关工作; 重点关注产品创新、质量安全和市场推广, 实现三方面的比例提升即鲜品的市场销售比例提升, 加工和深加工产品的比例提升及出口产品的比例提升。养殖事业群持续追求安全与效率提升, 加工事业群持续追求品质与结构改进, 深加工事业群努力实现规模与品质的再提高。

禾丰牧业要坚定不移地做大、做强、做精肉鸡产业化, 抓住行业发展与市场契机, 发挥优势、全力以赴、众志成城。最终实现利用十年时间年屠宰 10 亿只白羽肉鸡, 每年为每个中国人提供一只禾丰肉鸡的目标。

(2) 饲料及原料贸易

紧盯市场, 直面非瘟, 加强具有市场针对性的猪料产品开发、努力提升价值区产品销量, 不断完善、创新客户服务体系与服务内容, 坚定信心, 帮助客户渡过难关。在稳定猪料业务的同时, 抓住肉品结构调整机会, 发挥公司反刍饲料的品牌优势, 加强反刍及水产料业务的营销力度, 进一步提升产品力及客户服务质量, 力争实现反刍与水产料的较大比例增长。2019 年公司将继续深化变革, 推进前后方分离, 创新激励政策, 继续努力降低后方单吨生产费用及期间费用率, 加强人员管理, 确保整体运营体系更为高效和具竞争力。

(3) 生猪养殖业务

经过 2017-2018 年的摸索与尝试, 公司进一步明确进入生猪养殖事业的战略并坚定信心。2019 年, 在继续运营好现有生猪项目的同时, 一定要做好辽宁抚顺 50 万头生猪养殖项目的启动与运营管理和吉林公主岭猪场建设及前期引猪工作, 同时还要积极寻求生猪养殖及屠宰的合作并购机会。加强专业队伍建设、加强猪场生物安全管理, 重点关注猪场安全防疫、农户的安全防疫及猪场的运营成本管理。随着项目推进, 生猪养殖产能将逐步释放, 公司控股及参股企业争取在 2019 年实现出栏 30 万头的目标 (未考虑非洲猪瘟因素所带来的不确定性影响)。

2、2019 年变革及管理要点

- (1) 安全为第一要务；
- (2) “管理者五项原则”、“三严管理”为经营管理准则；
- (3) 继续推进卓越绩效管理，深化变革，完成转型升级；
- (4) 人才梯队建设重中之重；
- (5) 全面导入精益管理，逐步实现质量效率引领；
- (6) 加强投融资建设与风控管理，保障企业健康永续发展；
- (7) 系统实施品牌战略管理，提升核心竞争力；
- (8) 加速信息化建设，成为决策数据的支持者，运营效率的加速器；
- (9) 重过程，看结果，督导到位。

(四) 可能面对的风险

√适用 □不适用

1、原材料价格波动的风险

饲料业务的成本绝大部分来源于原料，原料主产区的产量变化、进口政策、收储及补贴情况、汇率波动、物流成本等因素都有可能引发原料行情的波动，进而影响公司饲料业务的成本及毛利率。随着近年来农产品贸易国际化程度的深化，原料的供需关系及交易价格受到国内外现货、期货等多个维度市场行情的影响，价格走势日趋复杂、波动幅度日益剧烈，这进一步增加了公司成本管理的难度。此外，中美贸易关系、国际政治经济环境等因素的复杂变化也使原料采购价格平添变数。

风险应对措施：

(1) 公司与国内外多家顶级原料供应商建立了战略合作伙伴关系，通过集团集中采购、区域性比价采购与本地分品种采购相结合的三级采购模式，从战略上减少采购费用。

(2) 公司将原料贸易业务与采购管理工作相结合，由专业成熟的原料采购团队对市场行情进行有针对性的前瞻研究、实时跟踪，利用不同经营项目合理搭配、分品种统一管理、期货与现货相结合的方式，从战术上降低采购价格。

(3) 公司采购部门与技术研发团队紧密结合、实现优势互补，积极开发各种主要原料的低成本同质替代品，从技术上改进配方，以进一步优化采购成本。

(4) 公司与荷兰皇家 De Heus 公司搭建了原料信息共享通道，双方能够就大宗原料、添加剂等小料的行情及时地互通有无；此外，随着中美贸易摩擦的减缓，未来在原料进口渠道拓宽之后，双方或将开展联合采购合作，进而大幅增强采购端的整体议价能力。

2、畜禽价格波动的风险

养殖业是典型的周期性行业，供给规模调整的滞后性致使畜禽价格总是呈周期性波动。我国畜禽养殖行业目前仍以散户和小型养殖场为主，其行为决策具有一定的非理性，“羊群效应”尤为

明显，这也进一步加剧了畜禽养殖业市场价格的周期性波动。

风险应对措施：

(1) 公司肉禽产业化业务涵盖了“肉种鸡养殖”、“孵化”、“饲料生产”、“商品代肉鸡养殖”、“肉鸡屠宰与加工”、“调理品与熟食深加工”多个模块，并形成产业链条，不断完善的产业链布局使得链条中各环节的价格波动充分对冲，进而最大限度地熨平了产业链条整体的价格波动风险。

(2) 自肉禽产业化业务开展以来，公司始终致力于完善产业链条中各个环节的生产规范，不断创新各类业务的实操技术与管理模式，通过优化生产运营指标、提高人均效率的方式间接地降低了板块整体的运营成本。运营成本优势可以减轻行业低谷时对公司的不利影响，并提高行业景气时公司的整体盈利水平。

3、重大疫情的风险

饲料和养殖是公司的两大主要业务。畜禽疫病是养殖行业经营过程中面临的主要风险之一，一旦发生疫病，必将引起市场消费心理的恐慌，进而需求下降、产量下降、收入缩减、成本上升；而饲料行业主要服务于下游养殖业，下游养殖业的景气与否将直接影响饲料业务的业绩情况。作为不可预测的突发事件，爆发式的疫情无疑将会给公司的经营带来重大影响。

风险应对措施：

- (1) 合理优化产业区域和结构布局，通过最原始和直接的方式分散重大疫情可能带来的风险。
- (2) 提高重大疫病防控技术、完善重大疫病预警系统，力争在疫情爆发之前使其得到有效的控制。
- (3) 建立重大疫情应急指挥系统，做到在重大疫情发生时将损失控制在最小范围内。
- (4) 加强对重大疫情的事后分析和研究能力，从动物营养和兽医服务的角度增强畜禽抵抗能力。

4、环保政策引起的产业格局调整风险

近年来，国家推出了一系列环保法规，如《环境保护法》的修订、《环境保护税法》的出台、《畜禽规模养殖污染防治条例》与《农业农村污染治理攻坚战行动计划》的发布等等。相关环保政策的相继推出彰显了国家加大畜牧行业环保监管的决心，全国各地都有对养殖场拆迁、禁养、限养的新规落地；由此可见，环保力度持续加大乃是行业大势所趋，是整个畜牧行业都无法规避的现实，这引发了产能优胜劣汰、行业重新洗牌的新局面。

风险应对措施：

早在创业之初，公司就把“节省资源，致力环境保护”写入《禾丰宣言》。20 余年来，公司全体始终将节省资源、保护环境当作公司重要使命，把严格遵守法律法规、落实好各项环保要求作为企业及管理者的重要考核指标。

(1) 养殖屠宰方面，面对日益严格的环保要求，公司所属各生产单位对存在的环保风险点进行了全面识别，结合本单位的实际情况及各级地方政府的要求制定了突发环境事件应急预案，以

保持企业生产经营的稳定运行；针对重点排污单位，公司制定了完备的自行监测方案，发现问题及时修复、消除隐患，并且不断加大人员、资金方面的环保投入，以确保重点排污单位始终符合国家标准。

(2) 饲料生产方面，公司始终以最严谨的态度执行国家各项环保标准，对于生产过程中产生的废气、噪声、废水、固体废弃物等污染均制定了完备的防控措施，同时公司在饲料配方中应用环保型原料和添加剂，持续研发安全环保型日粮，以减少重金属、氮、磷的排放。

5、汇率波动的风险

公司国际化业务起步较早且发展迅速，在原材料采购、产品出口及海外投资等方面受到汇率波动影响较大，具体表现在以下几个方面：首先，国际化发展使得饲料行业原材料全球化采购成为常态，因此，汇率波动风险在以国外供应为主的原材料上体现的尤为明显；其次，公司肉禽产品出口业务快速增长，客户遍布全球多个国家和地区，涉及多种货币的结算，汇率波动在所难免；最后，公司海外投资和海外经营业务规模较大，跨境资金往来和结算也会受到汇率波动的影响。

风险应对措施：

(1) 密切关注和研究国际外汇市场的发展动态，增强外汇风险防范意识，提高对外汇市场的研究和预测能力。

(2) 通过增强自身产品的竞争力进而提高在外贸交易中的议价能力，利用人民币结算、在合同中增加保值条款及汇率风险分摊条款等方式降低汇率风险。

(3) 充分利用外汇远期、掉期及期权（组合）等多种工具对外汇敞口进行汇率保值。

(4) 根据不同国家的具体情况，以“外来外用”为原则，对收入和债务进行合理匹配，控制汇率风险。

6、食品安全的风险

近年来，国内发生了多起食品安全事件，消费者对食品安全的信心受到较大冲击，国家也不断对食品安全及食品来源的立法进行完善，加大了对食品违法行为的处理力度。一旦因为质量监管不力而引发食品安全事件，将直接损害消费者利益、引发消费者恐慌心理，进而致使下游需求受到巨大冲击，企业品牌与业绩都会遭受极大的不利影响。

风险应对措施：

(1) 饲料业务方面，公司建立了总部、区域、分子公司三级管理的品质管理机制和检测体系，采用 ISO9001、ISO22000、ISO-IEC17025 等国际标准，深入贯彻执行农业农村部《饲料质量安全管理体系规范》、《兽药生产质量管理体系规范》等一系列质量标准及公司各项规范，实现产品全程管控，并建立了追溯系统。公司大力普及近红外检测技术，提高检测效率，及时共享数据，迅速实现风险预警，对重金属、有害微生物、霉菌毒素重点检测监控，为饲料产品安全性提供了重要保障。此外，公司借鉴欧洲无抗饲料的技术经验，立足于中国的养殖现状，在替代促生长抗生素方向上取得了一定的进展——目前，公司生长育肥猪饲料、母猪饲料、蛋鸡产蛋期饲料、肉鸡饲料、反刍饲料、水产饲料均可实现无抗技术。

(2) 肉禽产业化方面, 公司肉禽产业化业务涵盖了“肉种鸡养殖”、“孵化”、“饲料生产”、“商品代肉鸡养殖”、“肉鸡屠宰与加工”、“调理品与熟食深加工”多个模块, 并形成产业链条, 从源头开始对“料、药、雏”的供应及生产销售过程进行全方位把控, 并通过“九统一”的管理模式, 实现通过标准化管理与流程化作业将生物安全、药残控制和加工过程的卫生控制有机整合, 最终实现食品安全可追溯。

(五) 其他

适用 不适用

四、公司因不适用准则规定或国家秘密、商业秘密等特殊原因, 未按准则披露的情况和原因说明

适用 不适用

第五节 重要事项

一、普通股利润分配或资本公积金转增预案

(一) 现金分红政策的制定、执行或调整情况

适用 不适用

公司着眼于自身长远和可持续发展，在综合分析企业经营发展实际、股东要求和意愿、社会资金成本、外部融资环境等因素的基础上，充分考虑公司目前及未来的盈利规模、现金流量状况、发展所处阶段、项目投资资金需求、发行融资、银行信贷及债权融资环境等情况，建立对投资者持续、稳定、科学的回报机制，从而对股利分配做出制度性安排，以保证股利分配政策的连续性和稳定性。

公司于 2017 年 11 月 28 日召开第五届董事会第十八次会议制定并审议通过了《辽宁禾丰牧业股份有限公司未来三年（2017 年-2019 年）股东分红回报规划》，于 2017 年 12 月 15 日召开公司 2017 年第二次临时股东大会审议通过此议案。公司至少每三年重新审阅一次公司《未来三年股东分红回报规划》，根据股东（特别是中小股东）、独立董事和监事的意见，对公司正在实施的利润分配政策进行评估及必要的修改，确定该时段的公司股东分红回报规划。

报告期内，根据 2018 年 4 月 12 日公司 2017 年度股东大会审议通过的《关于 2017 年度利润分配方案的议案》：以 2017 年 12 月 31 日的总股本 831,176,469 股为基数，每 10 股派发现金红利 1.00 元（含税），共计派发红利 83,117,646.90 元。公司在 2018 年 4 月实施了上述分配方案。

公司 2018 年度的利润分配预案是：以公司未来实施 2018 年度利润分配时股权登记日的总股本为基数，向全体股东每 10 股派发现金股利 1.80 元（含税），共计 166,014,791.28 元，该预案将提交公司 2018 年年度股东大会审议。

(二) 公司近三年（含报告期）的普通股股利分配方案或预案、资本公积金转增股本方案或预案

单位：元 币种：人民币

分红年度	每 10 股送红股数（股）	每 10 股派息数（元）（含税）	每 10 股转增数（股）	现金分红的数额（含税）	分红年度合并报表中归属于上市公司普通股股东的净利润	占合并报表中归属于上市公司普通股股东的净利润的比率（%）
2018 年	0	1.80	0	166,014,791.28	551,928,618.35	30.08
2017 年	0	1.00	0	83,117,646.90	471,024,473.92	17.65
2016 年	0	1.00	0	83,117,646.90	426,978,443.55	19.47

(三) 以现金方式要约回购股份计入现金分红的情况

适用 不适用

(四) 报告期内盈利且母公司可供普通股股东分配利润为正，但未提出普通股现金利润分配方案预案的，公司应当详细披露原因以及未分配利润的用途和使用计划

适用 不适用

二、承诺事项履行情况

(一) 公司实际控制人、股东、关联方、收购人以及公司等承诺相关方在报告期内或持续到报告期内的承诺事项

√适用 □不适用

承诺背景	承诺类型	承诺方	承诺内容	承诺时间及期限	是否有履行期限	是否及时严格履行
与首次公开发行相关的承诺	解决同业竞争	持股 5%以上的自然人股东	本人保证及承诺不会直接、间接发展、经营或协助经营或参与或从事与禾丰牧业业务相竞争的任何活动；如禾丰牧业在本承诺签署日后增加任何经营范围事项，本人均承诺放弃从事该业务。	2011 年 3 月 2 日，长期有效	是	是
	解决关联交易	持股 5%以上的法人股东——合力投资	本公司保证及承诺不会直接、间接发展、经营或协助经营或参与或从事与禾丰牧业业务相竞争的任何活动；如禾丰牧业在本承诺签署日后增加任何经营范围事项，本公司承诺放弃从事该业务。	2011 年 3 月 2 日，长期有效	是	是
	股份限售	金卫东、王凤久、邵彩梅、王仲涛、丁云峰	在所持股票锁定期满后两年内减持时，减持价格不低于发行价。公司上市后 6 个月内如公司股票连续 20 个交易日的收盘价均低于发行价，或者上市后 6 个月期末收盘价低于发行价，其持有公司股票的上述锁定期自动延长 6 个月。（如果本公司因派发现金红利、送股、转增股本、增发新股等原因进行除权、除息的，则相关减持价格、收盘价的计算方法按照中国证监会、上海证券交易所的有关规定作除权除息处理。）	2014 年 4 月 2 日，自锁定期满后两年内	是	是
	股份限售	金卫东、王凤久、邵彩梅、王仲涛、丁云峰、合力投资	禾丰牧业首次公开发行股票并上市后，本人在锁定期满后拟减持所持有的禾丰牧业股份，并将在减持前 3 个交易日公告减持计划。本人自锁定期满后两年内减持禾丰牧业股份的具体安排如下：1、减持数量：在锁定期满后两年内将进行减持，本人减持股份数量不超过 500 万股，若因禾丰牧业配售、转增、送股等原因使总股本发生变动，则减持数量应作相应调整；2、减持方式：通过证券交易所集中竞价交易系统、大宗交易系统，但如果预计未来一个月内公开出售解除限售存量股份的数量合计超过禾丰牧业股份总数 1%的，将通过证券交易所大宗交易系统转让所持股份；3、减持价格：所持股票在锁定期满后两年内减持的，减持价格不低于发行价（如果禾丰牧业因派发现金红利、送股、转增股本、增发新股等原因进行除权、除息的，则相关回购价格或买入价格的计算方法按照中国证监会、上海证券交易所的有关规定作除权	2014 年 4 月 2 日，自锁定期满后两年内	是	是

			除息处理，下同)；4、减持期限：减持股份行为的期限为减持计划公告之日起六个月内，减持期限届满后，若拟继续减持股份，则需按照上述安排再次履行减持公告。若未履行上述承诺，其减持禾丰牧业股份所得收益归禾丰牧业所有，并在获得收入的 5 日内将前述收入支付给禾丰牧业指定账户。			
	其他	金卫东、王凤久、邵彩梅、王仲涛、丁云峰	控股股东金卫东及其一致行动人邵彩梅、王凤久、王仲涛、丁云峰承诺招股说明书及其摘要不存在虚假记载、误导性陈述或重大遗漏，并对其真实性、准确性、完整性承担个别和连带的法律责任。若控股股东金卫东及其一致行动人邵彩梅、王凤久、王仲涛、丁云峰违反上述承诺，将在本公司股东大会及中国证监会指定报刊上公开说明未履行的具体原因并向本公司股东和社会公众投资者道歉。上述人员将依法购回已转让的原限售股份。在证券监管部门依法对上述事实作出认定或处罚决定后 10 个交易日内，将制定回购计划，并提请本公司予以公告；同时将敦促本公司依法回购首次公开发行的全部新股。如因招股说明书有虚假记载、误导性陈述或者重大遗漏，致使投资者在证券交易中遭受损失，上述人员将依法赔偿投资者损失。	长期有效	是	是
	其他	禾丰牧业	本公司承诺招股说明书及其摘要不存在虚假记载、误导性陈述或重大遗漏，并对其真实性、准确性、完整性承担个别和连带的法律责任。本公司违反上述承诺，本公司将在股东大会及中国证监会指定报刊上公开说明未履行的具体原因并向股东和社会公众投资者道歉。本公司将按届时二级市场交易价格和发行价格的孰高价格回购首次公开发行的全部新股。在证券监管部门依法对上述事实作出认定或处罚决定后 10 个交易日内，本公司董事会应制定并公告回购计划，并提交股东大会审议。如因招股说明书有虚假记载、误导性陈述或者重大遗漏，致使投资者在证券交易中遭受损失，本公司将依法赔偿投资者损失。	长期有效	是	是
与再融资相关的承诺	分红	禾丰牧业	辽宁禾丰牧业股份有限公司未来三年（2017 年-2019 年）股东分红回报规划	2017 年 12 月 15 日，3 年	是	是

(二) 公司资产或项目存在盈利预测，且报告期仍处在盈利预测期间，公司就资产或项目是否达到原盈利预测及其原因作出说明
 已达到 未达到 不适用

(三) 业绩承诺的完成情况及其对商誉减值测试的影响
 适用 不适用

三、报告期内资金被占用情况及清欠进展情况
 适用 不适用

四、公司对会计师事务所“非标准意见审计报告”的说明
 适用 不适用

五、公司对会计政策、会计估计变更或重大会计差错更正原因和影响的分析说明

(一) 公司对会计政策、会计估计变更原因及影响的分析说明
 适用 不适用

1、本公司根据《财政部关于修订印发2018年度一般企业财务报表格式的通知》(财会〔2018〕15号)及其解读和企业会计准则的要求编制2018年度财务报表，此项会计政策变更采用追溯调整法；

2、财政部于 2017 年度颁布了《企业会计准则解释第 9 号——关于权益法下投资净损失的会计处理》、《企业会计准则解释第 10 号——关于以使用固定资产产生的收入为基础的折旧方法》、《企业会计准则解释第 11 号——关于以使用无形资产产生的收入为基础的摊销方法》及《企业会计准则解释第 12 号——关于关键管理人员服务的提供方与接受方是否为关联方》。公司自 2018 年 1 月 1 日起执行上述企业会计准则解释，执行上述解释对公司期初财务数据无影响。

本次会计政策变更，不会对公司 2018 年度及变更前的合并财务报表资产总额、负债总额、净资产及净利润产生影响。

(二) 公司对重大会计差错更正原因及影响的分析说明
 适用 不适用

(三) 与前任会计师事务所进行的沟通情况
 适用 不适用

(四) 其他说明
 适用 不适用

六、聘任、解聘会计师事务所情况

单位：万元 币种：人民币

	现聘任
境内会计师事务所名称	江苏苏亚金诚会计师事务所（特殊普通合伙）
境内会计师事务所报酬	110
境内会计师事务所审计年限	8

	名称	报酬
内部控制审计会计师事务所	江苏苏亚金诚会计师事务所（特殊普通合伙）	35

聘任、解聘会计师事务所的情况说明

适用 不适用

报告期内，公司未改聘会计师事务所。经公司 2017 年年度股东大会审议通过，续聘江苏苏亚金诚会计师事务所（特殊普通合伙）为公司 2018 年度审计机构。

审计期间改聘会计师事务所的情况说明

适用 不适用

七、面临暂停上市风险的情况

（一） 导致暂停上市的原因

适用 不适用

（二） 公司拟采取的应对措施

适用 不适用

八、面临终止上市的情况和原因

适用 不适用

九、破产重整相关事项

适用 不适用

十、重大诉讼、仲裁事项

本年度公司有重大诉讼、仲裁事项 本年度公司无重大诉讼、仲裁事项

十一、上市公司及其董事、监事、高级管理人员、控股股东、实际控制人、收购人处罚及整改情况

适用 不适用

十二、报告期内公司及其控股股东、实际控制人诚信状况的说明

适用 不适用

报告期内，公司及控股股东、实际控制人不存在未履行法院生效判决、所负数额较大的债务到期未清偿等情况。

十三、公司股权激励计划、员工持股计划或其他员工激励措施的情况及其影响

（一） 相关激励事项已在临时公告披露且后续实施无进展或变化的

适用 不适用

事项概述	查询索引
2018 年 11 月 21 日，公司召开第六届董事会第七次会议，审议通过了《关于〈辽宁禾丰牧业股份有限公司 2018 年限制性股票激励计划（草案）〉及其摘要的议案》。2019 年 1 月 9 日，公司完成了限制性股票的授予登记工作。	详见 2019 年 1 月 11 日公司在上海证券交易所网站 www. sse. com. cn 发布的《禾丰牧业 2018 年限制性股票激励计划授予结果公告》（公告编号 2019-001）

(二) 临时公告未披露或有后续进展的激励情况

股权激励情况

适用 不适用

其他说明

适用 不适用

员工持股计划情况

适用 不适用

其他激励措施

适用 不适用

十四、重大关联交易

(一) 与日常经营相关的关联交易

1、已在临时公告披露且后续实施无进展或变化的事项

适用 不适用

2、已在临时公告披露，但有后续实施的进展或变化的事项

适用 不适用

3、 临时公告未披露的事项

√适用 □不适用

单位:万元 币种:人民币

关联交易方	关联关系	关联交易类型	关联交易内容	关联交易定价原则	关联交易金额	关联交易结算方式
绥中县人和渔业有限公司	联营公司	购买商品	饲料原料	可比非受控价格	406.33	转账结算
鞍山市九股河食品有限责任公司	联营公司	购买商品	禽产品	可比非受控价格	1,060.76	转账结算
大连成三畜牧业有限公司	联营公司	购买商品	毛鸡	可比非受控价格	16,511.39	转账结算
葫芦岛九股河食品有限公司	联营公司	购买商品	禽产品	可比非受控价格	543.53	转账结算
施海普(北京)科贸有限公司	联营公司	购买商品	其他	可比非受控价格	42.82	转账结算
广州亿琨贸易有限公司	联营公司	购买商品	饲料原料	可比非受控价格	618.88	转账结算
张家口佳和农牧有限公司	联营公司	购买商品	仔猪	可比非受控价格	592.82	转账结算
台安县九股河农业发展有限公司	联营公司	购买商品	饲料产品	可比非受控价格	1,242.99	转账结算
凌海市九股河饲料有限责任公司	联营公司	购买商品	其他	可比非受控价格	63.86	转账结算
公主岭禾丰玉米收储有限公司	联营公司	购买商品	饲料原料	可比非受控价格	97.08	转账结算
尼泊尔禾丰饲料有限公司	合营公司	销售商品	饲料产品	可比非受控价格	19.96	转账结算
凌海市九股河饲料有限责任公司	联营公司	销售商品	饲料原料	可比非受控价格	3,787.82	转账结算
台安县九股河农业发展有限公司	联营公司	销售商品	饲料原料	可比非受控价格	6,839.00	转账结算
鞍山市九股河食品有限责任公司	联营公司	销售商品	毛鸡	可比非受控价格	15,895.14	转账结算
青岛神丰牧业有限公司	联营公司	销售商品	饲料原料	可比非受控价格	1,835.97	转账结算
北票市宏发食品有限公司	联营公司	销售商品	饲料原料	可比非受控价格	726.01	转账结算
葫芦岛九股河食品有限公司	联营公司	销售商品	饲料产品	可比非受控价格	1,373.63	转账结算
丹东禾丰成三牧业有限公司	联营公司	销售商品	饲料原料	可比非受控价格	1,082.08	转账结算
绥中县人和渔业有限公司	联营公司	销售商品	饲料产品	可比非受控价格	11.17	转账结算
施海普(北京)科贸有限公司	联营公司	销售商品	其他产品	可比非受控价格	88.74	转账结算
张家口佳和农牧有限公司	联营公司	销售商品	饲料产品	可比非受控价格	2,305.99	转账结算
广州亿琨贸易有限公司	联营公司	销售商品	饲料原料	可比非受控价格	14,504.00	转账结算
锦州九丰食品有限公司	联营公司	销售商品	毛鸡	可比非受控价格	521.16	转账结算
鞍山丰盛食品有限公司	联营公司	销售商品	毛鸡	可比非受控价格	9,945.16	转账结算
大连成三畜牧业有限公司	联营公司	销售商品	饲料原料	可比非受控价格	1,033.76	转账结算

泰来县佳和农牧有限公司	联营公司	销售商品	饲料产品	可比非受控价格	4,186.32	转账结算
合计				/	85,336.37	/
大额销货退回的详细情况					无	
关联交易的说明					<p>本公司与参股公司之间相互熟悉及了解，长期的合作关系增强对合作方产品的信赖，不仅降低交易成本，提高效率，并且不易发生买卖纠纷。向关联人采购生产所需原材料，质量比较有保证。同时通过参与管理、施加影响，保证原料的质量和长期稳定供应，同时促进其安心生产减少销售压力。公司发生的关联交易为公司正常经营所需，采购或销售定价按照同类产品市场价格确定。该等交易未违反相关法律、《公司章程》和公司《关联交易管理制度》，无损害任何股东权益的情形。</p>	

(二) 资产或股权收购、出售发生的关联交易

1、已在临时公告披露且后续实施无进展或变化的事项

适用 不适用

2、已在临时公告披露，但有后续实施的进展或变化的事项

适用 不适用

3、临时公告未披露的事项

适用 不适用

4、涉及业绩约定的，应当披露报告期内的业绩实现情况

适用 不适用

(三) 共同对外投资的重大关联交易

1、已在临时公告披露且后续实施无进展或变化的事项

适用 不适用

2、已在临时公告披露，但有后续实施的进展或变化的事项

适用 不适用

3、临时公告未披露的事项

适用 不适用

(四) 关联债权债务往来

1、已在临时公告披露且后续实施无进展或变化的事项

适用 不适用

2、已在临时公告披露，但有后续实施的进展或变化的事项

适用 不适用

3、临时公告未披露的事项

适用 不适用

(五) 其他

适用 不适用

十五、重大合同及其履行情况

(一) 托管、承包、租赁事项

1、托管情况

适用 不适用

2、承包情况

适用 不适用

3、租赁情况

适用 不适用

(二) 担保情况

适用 不适用

(三) 委托他人进行现金资产管理的情况

1. 委托理财情况

(1) 委托理财总体情况

适用 不适用

其他情况

适用 不适用

(2) 单项委托理财情况

适用 不适用

其他情况

适用 不适用

(3) 委托理财减值准备

适用 不适用

2. 委托贷款情况

(1) 委托贷款总体情况

适用 不适用

其他情况

适用 不适用

(2) 单项委托贷款情况

适用 不适用

其他情况

适用 不适用

(3) 委托贷款减值准备

适用 不适用

3. 其他情况

适用 不适用

(四) 其他重大合同

适用 不适用

十六、其他重大事项的说明

适用 不适用

十七、积极履行社会责任的工作情况

(一) 上市公司扶贫工作情况

适用 不适用

1. 精准扶贫规划

适用 不适用

党的十九大明确把精准脱贫作为决胜全面建成小康社会必须打好的三大攻坚战之一，做出全面部署，2018年8月公布的《中共中央国务院关于打赢脱贫攻坚战三年行动的指导意见》为推动

脱贫攻坚工作更加有效开展进一步做了部署。公司积极响应党中央与各级政府针对精准扶贫的倡导与要求，以“服务社会的企业宗旨”为原则，以“精准扶贫精准脱贫”为方略，制定重点产业扶贫方案及工作规划，助力精准扶贫工作。同时，公司也积极投身于教育公益事业，扩大扶贫工作的领域和内涵。

2. 年度精准扶贫概要

√适用□不适用

兰考肉鸭一条龙项目，是辽宁禾丰牧业股份有限公司积极响应兰考县委县政府“三年脱贫、七年小康”号召，投资兴建的产业化扶贫项目。自 2014 年底筹建至今，兰考县已建成包含 58 个养殖小区及散养鸭棚共计 1053 座。实行“公司+农户”的经营模式，公司与养殖户本着互利共赢，平等自愿的原则，签订保底合同，采取“五统一”管理模式，即统一供应鸭苗，统一供应饲料，统一供应药品，统一技术服务，统一保利回收，以上供应均由公司给养殖户垫付，不需要养殖户准备流动资金。

公司为养殖户统一提供 0.5 元/只的兽药补助，并在冬季提供 0.2-0.5 元/只的煤补和夏季 0.3-0.5 元/只的降温补助等政策。同时，公司从开始放养就设定了“给养殖户送药”的政策来保证食品安全、减轻养殖户负担，该条款一直都在合同中明确注明并全部兑现，同时对药品使用进行严格管理。煤补及其他补助也在合同中明确，并且在结算单中列示。2018 年公司共与 1,387 名养殖户签订 2,774 份合同，回收肉鸭 1,541.6 万只，累计补助 847.60 万元。

经过两个周期的饲养养殖户饲养水平得到很大提高，公司的服务力量加大，2018 年养殖户效益比较好，养殖户利润平均利润在 4 元/只。据统计，2018 年与禾丰合作的 75%养鸭户年利润 10.8 万元左右，15%的养鸭户年利润 8 万元左右，10%的养鸭户年利润在 5 万元左右。养殖户在 2018 年获得了丰收。

3. 精准扶贫成效

√适用□不适用

单位：万元 币种：人民币

指 标	数量及开展情况
一、总体情况	
其中：1. 资金	847.60
二、分项投入	
1. 产业发展脱贫	
其中：1.1 产业扶贫项目类型	<input checked="" type="checkbox"/> 农林产业扶贫 <input type="checkbox"/> 旅游扶贫 <input type="checkbox"/> 电商扶贫 <input type="checkbox"/> 资产收益扶贫 <input type="checkbox"/> 科技扶贫 <input type="checkbox"/> 其他
1.2 产业扶贫项目个数（个）	1
1.3 产业扶贫项目投入金额	847.60

4. 后续精准扶贫计划

√适用 □不适用

公司将继续以产业扶贫项目为主，在人才培养、促进就业与增收等多方面给予帮扶，增加技术服务人员，加强养殖户的轮训指导工作，提高养殖户养殖技术，确保养殖成功，实现双赢，并扩大放养量，夯实目前的全供-直供-经销商三模式，更大占据周边市场，完成养殖新方式笼养棚的试验和推广。公司将发挥自身行业优势，整合资源，不断深化扶贫工作效果，助力全面建成小康社会目标的实现。

(二) 社会责任工作情况

√适用 □不适用

畜牧业是带动农民致富的根本行业，也是让人们生活得更幸福的一个伟大的行业，居民菜篮子工程的鸡、鱼、肉、蛋、奶、菜、果中有 5 样是畜牧业产品，畜牧业是提供卫生安全和营养丰富的动物性食品的基本保障，肩负着重要的使命与责任。公司成立之初，就撰写并向业内外宣布了《禾丰宣言》和《禾丰宗旨》，表明并告诫全体员工公司在自我进步发展的同时应肩负的社会责任与使命。多年来公司一直严格履行承诺，践行公司文化。2018 年公司进一步精炼明确了公司核心价值观——“诚信、责任、共赢”，再一次强调责任的重要性。

1、对社会与行业

(1) 对《禾丰宗旨》的践行。“以先进的技术、完善的服务、优秀的产品，促进中国畜牧业发展，节省资源，保护环境，实现食品安全，造福人类社会”是公司的企业宗旨，公司自成立以来即以此为公司使命及终极目标。

节省资源：我国需用只占世界 7%的土地养活世界 22%的人口，随着社会的发展自然资源越来越紧缺，公司不断进行新产品研发，如低蛋白日粮产品的研发、生物饲料的研发等均致力于节省资源、节省粮食。在养殖技术方面，公司帮助养殖户提高养殖理念和技术水平以不断提升养殖效率与效益，并应用相关节能技术提高资源利用率，如公司独创的通风模式和太阳能利用技术，简化通风和保温管理，减少用电量，节约燃煤。在肉鸡屠宰方面，公司引进高效、节能的生产设备并不断精进技术，通过精细化管理提升整体屠宰水平，实现高效的屠宰肉品出成率，节省能源。

保护环境：由于畜牧业对环境有一定污染，公司通过技术创新与设备投入等多种方式保护环境。公司在饲料配方中应用环保型原料和添加剂，持续研发安全环保型日粮，减少重金属、氮、磷的排放；在养殖与屠宰项目中，公司引入先进的自动化专业生产流水线，并不断完善设计，进行废弃物循环利用，同时通过种养结合的方式进行环境保护。

食品安全：公司研发检测中心配备了国内外先进的检测设备，通过严格的品控管理对原料与饲料产品层层把关，保障饲料产品的安全性；肉鸡业务从源头开始对“料、药、雏”的供应及生产销售过程进行全方位把控，并通过“九统一”的管理模式，实现通过标准化管理与流程化作业将生物安全、药残控制和加工过程的卫生控制有机整合，最终实现食品安全可追溯。

(2) **诚实经营。**在事业发展过程中公司始终坚持诚实守信的行为准则，守法、合规经营，对员工、客户、供应商、合作伙伴、股东等言必信，行必果。公司严格执行中国证监会各项规定、上交所相关部门规章以及公司章程等内部制度，并主动适应监管政策变化，认真落实分行业信息披露指引等要求，持续提高公司治理的规范性、信息披露的有效性。2018 年公司在指定媒体诚实规范的披露了 66 份临时公告和 4 份定期报告，向广大投资者真实、全面地展示公司的盈利现状、核心业务、发展计划等，有效传递公司信息，未出现信息披露违规情形，公司年度信息披露工作获得上交所 A 级评价。公司将持续践行诚实经营的准则，保护广大投资者的合法权益，发挥上市公司的社会责任。

(3) **公益事业。**公司始终坚持实业兴邦，回馈社会的创业初衷，多年来，直接或通过红十字会等向突发灾害地区、残疾人援助工程、相关教育机构等进行多次捐赠；近年来持续与供应商携手举行世界鸡蛋日捐赠活动，为贫困小学生捐赠优质蛋品提供营养，关爱儿童健康成长；公司向全国多所高校学生提供奖、助学金支持，为高校学生提供假期实习机会及组织暑期夏令营活动，2018 年向南京农业大学、沈阳农业大学、甘肃农业大学等院校捐赠教育基金、奖学金近百万；公司下属子公司上海禾丰、西安禾丰、焦作禾丰等公司亦积极参与当地政府组织的慈善公益活动，公司众多管理者也以不同形式积极献身公益，助学助困，奉献爱心。

(4) **促进就业。**根据公司发展需要，每年按需进行社会与校园招聘，在自身发展同时为社会创造就业机会。公司 2018 年从全国 28 所院校共招聘 300 余名本科、硕士、博士并给予系统培训，促进毕业生就业与快速成长。

2、对员工、股东

①公司一直追求成果共享，与员工、客户、合作伙伴、股东实现双赢、多赢。

公司自上市以来，坚持对投资者持续、稳定的回报，并于 2017 年制定了未来三年（2017 年-2019 年）股东分红回报规划，保障股东的权益。2018 年度利润分配预案为：以公司未来实施 2018 年度利润分配时股权登记日的总股本为基数，向全体股东每 10 股派发现金股利 1.80 元（含税），共计 166,014,791.28 元。该预案已经公司第六届董事会第九次会议审议通过，尚需提交公司股东大会审议批准。公司 2016-2018 年度现金分红金额累计为 3.32 亿元，占合并报表中归属于上市公司普通股股东净利润的 22.91%。

②公司内部亦始终坚持“成果共享”的原则，通过子公司持股、弹性福利等多种方式与员工共享企业发展成果。2018 年公司实施限制性股票激励方案，372 名核心骨干人才、关键岗位人才被授予限制性股票，有效地将股东利益、公司利益和核心团队个人利益结合在一起，推动公司持续发展，实现成果共享。

③公司严格按照国家法律规定，依法为员工提供社会保障，在此基础上提供商业保险，惠及员工家属，并通过内部资源共享、试点弹性福利、表彰表奖等方式为员工扩充福利保障，提高员工幸福指数。与此同时，公司持续加强三级培训体系建设，充分开发并运用禾丰网络学院及外部资源渠道，向员工提供更有时效性、更适应岗位实践需求的课程及学习资源，引领员工成长与价

值提升。在职业发展方向，公司为员工打造了“H 型”的双通道发展规划，每位员工可以根据个人专业和未来规划选择管理路线或岗位技术路线，在发展过程中亦有通道间转换的机会，以求人尽其才，帮助员工实现职业发展。

④2007 年成立的内部公益组织“爱之翼”基金会亦持续发挥关爱员工的作用，对员工子女考入国家高校给予一定奖励，鼓励学子求学上进，鼓励员工为国家和社会培养人才；对遇到困难的员工家庭给予资助，帮助员工家庭渡过难关，现已累计捐赠近 400 万元。公司每年组织安排不同形式的企业文化活动，不断丰富员工的工作生活。2018 年 12 月 11 日，在人力资源社会保障部发起的“全国模范劳动关系和谐企业与工业园区推荐评选”工作中，公司获得了“全国模范劳动关系和谐企业”荣誉称号；2018 年 12 月 18 日，在由智联招聘主办的“2018 中国年度最佳雇主颁奖盛典”中，公司在 3 万余家企业中脱颖而出，荣获“2018 年中国年度最佳雇主沈阳站 10 强”。

3、对客户

秉持与客户共同发展的理念，在致力于为客户提供优秀产品的同时，公司还在不断完善和创新客户服务体系，帮助客户成长进步。公司开发了一系列专业的培训方案、专业农场环境管理方案、数据管理体系等，通过“五会模式”（新产品推荐会、经销商招商会、产品实证会、养殖技术研讨会、经销商培训会）、“三现方式”（现场拜访、现场诊断、现场方案设计）、专家热线等方式帮助经销商、养殖户提升经营理念，提高养殖技术水平，为养殖户走上科技致富道路而助力。2018 年“非瘟”肆虐，给生猪养殖造成重创，公司迅速反应，通过新产品开发、线上辅导、方案提供等方式为养殖户（场）想办法、找出路，推行猪保价和养殖保险。公司举行了“直面非瘟，健康养殖”系列直播课程，邀请国内外专家从多方面剖析非瘟、讲解应对措施，帮助客户防非瘟、控损失，最高线上观看人次达 20 万。公司下属反刍饲料公司则通过牧场托管业务，肉禽产业化通过“公司+大农场”的“九统一”管理模式为客户提供整套饲养管理解决方案，致力于让客户业务快速发展起来。

（三）环境信息情况

1. 属于环境保护部门公布的重点排污单位的公司及其重要子公司的环保情况说明

√适用□不适用

（1）排污信息

√适用□不适用

公司控股子公司濮阳禾丰食品有限公司（以下简称“濮阳禾丰”）列入濮阳市废气、废水企业环境重点排污单位。控股子公司大连中佳食品有限公司（以下简称“中佳食品”）列入瓦房店市废气、废水企业环境重点排污单位。控股子公司开封禾丰肉类食品有限公司（以下简称“开封禾丰”）列入开封市废水企业环境重点排污单位。控股子公司沈阳华康肉禽有限公司（以下简称“沈阳华康”）列入沈阳市废水企业环境重点排污单位。具体情况如下：

濮阳禾丰：主要污染物有废气、废水，其中废水主要含 COD、氨氮、总磷、pH、悬浮物、生化

需氧量、动植物油、总大肠菌群、总氮；废气主要含SO₂、氮氧化物、颗粒物。排放方式：污水处理废水排放口一个，分布在公司污水监控站站房东南角；废气排放口一个，分布在公司院内东北角锅炉房处。濮阳禾丰严格执行“三废”排放标准，废水排放执行《肉类加工工业水污染物排放标准》（GB 13457-1992）中的三级标准、排污许可证（9141092367412881xt001p）及南乐县城污水处理有限公司进水协议中的间接排放限值（COD≤400mg/L；NH₃-N≤35mg/L；总磷≤2.5mg/L；BOD≤180mg/L；悬浮物≤220mg/L；总氮≤40mg/L；pH值6-9）。废气排放执行《锅炉大气污染物排放标准》（GB 13271-2014）中的燃气锅炉排放浓度限值和排污许可证（9141092367412881xt001p）要求即 SO₂ 排放浓度≤50mg/Nm³、颗粒物排放浓度≤20mg/Nm³、NO_X 排放浓度≤150 mg/Nm³。公司排污许可证主要污染物排放总量：COD 15.58 吨/年、氨氮 2.95吨/年。报告期内，濮阳禾丰排污总量控制在许可范围内，“三废”治理符合规范要求，无超标排放。

开封禾丰：主要污染物为废水，主要含COD、氨氮、总磷、pH、悬浮物、生化需氧量、动植物油、总大肠菌群、总氮；排放方式：污水处理废水排放口一个，分布在公司厂区东南侧。开封禾丰严格执行“三废”排放标准，废水排放执行《肉类加工工业水污染物排放标准》（GB 13457-1992）中的二级标准、排污许可证（证书编号：91410212MA4057G88A001R）及国环评乙字第2501号环评标准污水排放限值（COD≤100mg/L；NH₃-N≤20mg/L；BOD≤40/L；悬浮物≤100mg/L；pH值6-8.5；大肠菌群数≤10000）。公司排污许可证主要污染物排放总量：COD 3.60 吨/年、氨氮0.79吨/年。报告期内，开封禾丰排污总量控制在许可范围内，“三废”治理符合规范要求，无超标排放。

中佳食品：主要污染物有废气、废水，其中废水主要含COD、氨氮、总磷、pH、悬浮物、总氮；废气主要含SO₂、氮氧化物、颗粒物。排放方式：污水处理废水排放口一个，分布在公司新污水处理车间南端西侧；废气排放口一个，分布在公司锅炉房屋顶。中佳食品严格执行“三废”排放标准，DB 21.1627-2008 辽宁省地方标准——污水综合排放标准（COD≤50mg/L；NH₃-N≤8mg/L；总磷≤0.5mg/L；悬浮物≤20mg/L；总氮≤15mg/L；pH值6-9）。废气排放执行《锅炉大气污染物排放标准》（GB 13271-2014）中的燃气锅炉排放浓度限值。报告期内，中佳食品排污总量控制在许可范围内，“三废”治理符合规范要求，无超标排放。

沈阳华康：主要污染物为废水，其中废水主要含 COD、氨氮、pH、悬浮物。排放方式：污水处理废水排放口一个，分布在公司污水处理站东北侧。沈阳华康严格执行“三废”排放标准，废水排放执行《肉类加工工业水污染物排放标准》（GB 13457-1992）中的一级标准、排污许可证《辽宁省污水综合排放标准》（DB21/1627-2008）（COD≤50mg/L；NH₃-N≤10mg/L；悬浮物≤20mg/L；pH 值 6-9）。废气排放执行《锅炉大气污染物排放标准》（GB13271-2014）中的燃气锅炉排放浓度限值要求即 SO₂ 排放浓度≤200mg/Nm³、颗粒物排放浓度≤20mg/Nm³、NO_X 排放浓度≤200mg/Nm³。报告期内，沈阳华康“三废”治理符合规范要求，无超标排放。

(2) 防治污染设施的建设和运行情况

√适用 □不适用

濮阳禾丰：

1、污水处理：濮阳禾丰现有2000T/D污水处理站，采用“预处理+隔油+A2O+消毒”的处理工艺对公司产生的废水实施处理。公司环保设施运行正常，污染物排放指标均达到《肉类加工工业水污染物排放标准》（GB 13457-1992）中的三级标准、排污许可证（豫环许可濮阳市-2015-001号）及南乐县城污水处理有限公司进水协议中的间接排放限值。

2、废气治理：对污水处理站废水池产生的气体，经收集活性炭吸附净化后通过15米高烟囱达标排放；锅炉有传统的燃煤锅炉更换为燃气锅炉，各种污染物均达到《锅炉大气污染物排放标准》（GB 13271-2014）中的燃气锅炉排放浓度限值和排污许可证（豫环许可濮阳市-2015-001号）要求，有8米高烟囱达标排放，从根本上得到了有效治理。

开封禾丰：

污水处理：开封禾丰现有1700T/D污水处理站，采用“气浮+A2O+”的处理工艺对公司产生的废水实施处理。公司环保设施运行正常，污染物排放指标均达到《肉类加工工业水污染物排放标准》（GB 13457-1992）中的二级标准、排污许可证（证书编号：91410212MA4057G88A001R）国环评乙字第2501号环评标准污水排放限值。

大连中佳：

1、污水处理：中佳食品现有1200T/D污水处理站，采用“机械隔栅-隔油池-调节池-水解池-接触氧化池-沉淀池-砂虑”的处理工艺对公司产生的废水实施处理达到DB 21.1627-2008 辽宁省地方标准——污水综合排放标准。

2、废气治理：公司生产用4T燃煤锅炉产生的烟尘通过湿法除尘、氧化镁脱硫，各种污染物均达到《锅炉大气污染物排放标准》（GB 13271-2014）中的燃气锅炉排放浓度限值要求，有25米高烟囱达标排放，从根本上得到了有效治理。

沈阳华康：

污水处理：沈阳华康现有 720T/D 污水处理站，采用“预处理+隔油+A2O+消毒”的处理工艺对公司产生的废水实施处理。公司环保设施运行正常，污染物排放指标均达到《肉类加工工业水污染物排放标准》（GB 13457-1992）中的一级标准。

(3) 建设项目环境影响评价及其他环境保护行政许可情况

√适用 □不适用

报告期内，公司所有建设项目均符合环境影响评价及其他环境保护行政许可相关要求。公司严格执行环保“三同时”制度。

(4) 突发环境事件应急预案

√适用 □不适用

根据环保部门和相关法律法规的要求，公司所属各生产单位对存在环境风险点进行识别，结合本单位的实际情况及各级地方政府要求制定了突发环境事件应急预案，并开展应急预案演练，提高了企业自防自救能力，持续开展隐患排查，发现问题及时修复，消除隐患，确保企业生产经

营正常运行。

(5) 环境自行监测方案

适用 不适用

严格落实国家重点监控企业自行监测和信息公开办法等有关法律规章的要求，公司重点排污单位按照办法要求制定企业环境自行监测方案，明确自行监测项目、监测频次和监测点位等内容，明确自行监测实施单位，并按照自行监测方案如期开展监测和信息公开工作。

(6) 其他应当公开的环境信息

适用 不适用

2. 重点排污单位之外的公司的环保情况说明

适用 不适用

公司重点排污单位之外的企业主要包括饲料生产企业、肉禽屠宰企业及畜禽养殖企业。

1、饲料生产企业主要污染为粉尘污染和噪声污染。针对粉尘污染成分，《大气污染物综合排放标准》(GB 16297-1996)规定了排放高度和排放标准，公司通过脉冲除尘等方法，可低于国家标准要求。针对噪声污染，《工业企业厂界环境噪声排放标准》(GB 12348-2008)规定了工业企业厂界环境噪声排放标准值、测试方法，公司通过对关键设备建设隔音室，风机出口加装消音器等办法，使其排放噪音低于国家标准值。

2、肉禽屠宰企业主要污染成分：废水主要含COD、氨氮、pH、悬浮物、生化需氧量、动植物油、总大肠菌群；废气主要含SO₂、氮氧化物、颗粒物、汞及其化合物、烟气黑度。各屠宰企业污染物排放指标严格执行《肉类加工工业水污染物排放标准》(GB 13457-1992)中的排放标准及《锅炉大气污染物排放标准》(GB 13271-2014)中的燃气锅炉排放浓度限值。

3、畜禽养殖企业主要污染成分：废水主要含COD、氨氮、悬浮物、生化需氧量、总大肠菌群；废气主要含SO₂、氮氧化物、颗粒物、臭气浓度；废料主要含污粪、总大肠杆菌群、蛔虫卵、臭气浓度。各养殖企业污染物排放指标严格执行《畜禽养殖业污染物排放标准》(GB 18596-2001)中的排放标准及《锅炉大气污染物排放标准》(GB 13271-2014)中的燃气锅炉排放浓度限值。

报告期内，公司及控股子公司严格执行国家环保法律法规、标准和其它要求，严格落实企业主体责任，认真贯彻落实各项污染治理减排措施，强化日常管理和环保设备设施的维护保养，确保公司环保设施运行正常，废水、废气、废固等经政府环保部门监督性监测，主要污染物实现稳定达标排放，污染物排放总量控制在政府环保部门核定的排放总量指标以内。

3. 重点排污单位之外的公司未披露环境信息的原因说明

适用 不适用

4. 报告期内披露环境信息内容的后续进展或变化情况的说明

适用 不适用

(四) 其他说明

适用 不适用

十八、可转换公司债券情况

(一) 转债发行情况

适用 不适用

(二) 报告期转债持有人及担保人情况

适用 不适用

(三) 报告期转债变动情况

适用 不适用

报告期转债累计转股情况

适用 不适用

(四) 转股价格历次调整情况

适用 不适用

(五) 公司的负债情况、资信变化情况及在未来年度还债的现金安排

适用 不适用

(六) 转债其他情况说明

适用 不适用

第六节 普通股股份变动及股东情况

一、普通股股本变动情况

(一) 普通股股份变动情况表

1、普通股股份变动情况表

报告期内，公司普通股股份总数及股本结构未发生变化。

2、普通股股份变动情况说明

适用 不适用

3、普通股股份变动对最近一年和最近一期每股收益、每股净资产等财务指标的影响（如有）

适用 不适用

4、公司认为必要或证券监管机构要求披露的其他内容

适用 不适用

(二) 限售股份变动情况

适用 不适用

二、证券发行与上市情况

(一) 截至报告期内证券发行情况

适用 不适用

截至报告期内证券发行情况的说明（存续期内利率不同的债券，请分别说明）：

适用 不适用

(二) 公司普通股股份总数及股东结构变动及公司资产和负债结构的变动情况

适用 不适用

(三) 现存的内部职工股情况

适用 不适用

三、股东和实际控制人情况

(一) 股东总数

截止报告期末普通股股东总数(户)	22,583
年度报告披露日前上一月末的普通股股东总数(户)	25,118

(二) 截止报告期末前十名股东、前十名流通股股东（或无限售条件股东）持股情况表

单位：股

前十名股东持股情况							
股东名称 (全称)	报告期内 增减	期末持股数 量	比例 (%)	持有有 限售条 件股份 数量	质押或冻结情况		股东 性质
					股份 状态	数量	
金卫东		146,487,381	17.62		质押	53,430,000	境内自然人
丁云峰		80,398,500	9.67		质押	8,930,000	境内自然人
DE HEUS MAURITIUS		80,007,352	9.63		无		境外法人
邵彩梅	2,648,800	54,559,878	6.56		质押	16,900,000	境内自然人
王凤久		50,084,602	6.03		质押	10,945,000	境内自然人

张铁生		48,360,000	5.82		质押	6,970,000	境内自然人
沈阳禾丰合力投资有限公司		48,360,000	5.82		无		境内非国有法人
王仲涛		47,151,000	5.67		质押	8,220,000	境内自然人
高俊松	-767,005	15,132,184	1.82		质押	8,570,000	境内自然人
王振勇		9,800,000	1.18		质押	1,420,000	境内自然人
前十名无限售条件股东持股情况							
股东名称	持有无限售条件流通股的数量	股份种类及数量					
		种类	数量				
金卫东	146,487,381	人民币普通股	146,487,381				
丁云峰	80,398,500	人民币普通股	80,398,500				
DE HEUS MAURITIUS	80,007,352	人民币普通股	80,007,352				
邵彩梅	54,559,878	人民币普通股	54,559,878				
王凤久	50,084,602	人民币普通股	50,084,602				
张铁生	48,360,000	人民币普通股	48,360,000				
沈阳禾丰合力投资有限公司	48,360,000	人民币普通股	48,360,000				
王仲涛	47,151,000	人民币普通股	47,151,000				
高俊松	15,132,184	人民币普通股	15,132,184				
王振勇	9,800,000	人民币普通股	9,800,000				
上述股东关联关系或一致行动的说明	1. 金卫东、丁云峰、王凤久、邵彩梅、王仲涛为一致行动人； 2. 金卫东为沈阳禾丰合力投资有限公司实际控制人； 3. 未发现其他股东存在关联关系或一致行动情况。						

前十名有限售条件股东持股数量及限售条件

适用 不适用

(三) 战略投资者或一般法人因配售新股成为前 10 名股东

适用 不适用

四、控股股东及实际控制人情况

(一) 控股股东情况

1 法人

适用 不适用

2 自然人

适用 不适用

姓名	金卫东
国籍	中国
是否取得其他国家或地区居留权	否
主要职业及职务	辽宁禾丰牧业股份有限公司董事长

3 公司不存在控股股东情况的特别说明

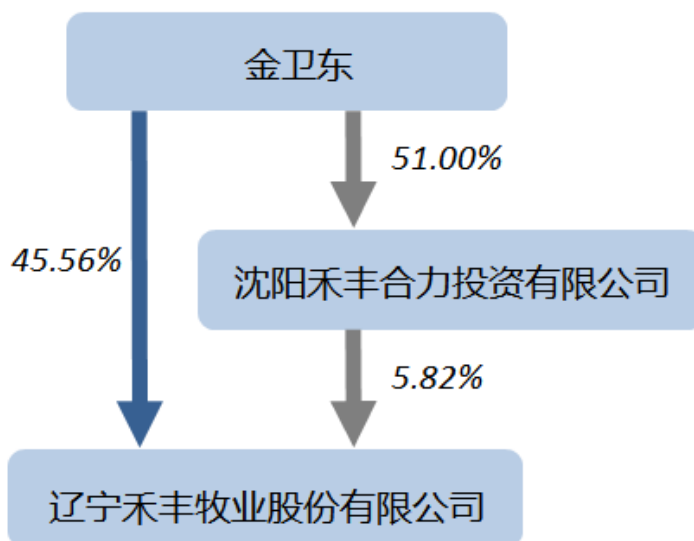
适用 不适用

4 报告期内控股股东变更情况索引及日期

适用 不适用

5 公司与控股股东之间的产权及控制关系的方框图

√适用 □不适用



注：截止到报告期末，金卫东直接持有本公司股票146,487,381股，占总股本的17.62%，通过控股沈阳禾丰合力投资有限公司控制本公司5.82%的表决权，并通过《一致行动确认和承诺函》联合丁云峰（9.67%）、王凤久（6.03%）、邵彩梅（6.56%）、王仲涛（5.67%）四名股东控制本公司27.93%的表决权，金卫东合计控制公司51.38%的股份表决权，金卫东为公司实际控制人。

(二) 实际控制人情况

1 法人

□适用 √不适用

2 自然人

√适用 □不适用

姓名	金卫东
国籍	中国
是否取得其他国家或地区居留权	否
主要职业及职务	辽宁禾丰牧业股份有限公司董事长
过去 10 年曾控股的境内外上市公司情况	无

3 公司不存在实际控制人情况的特别说明

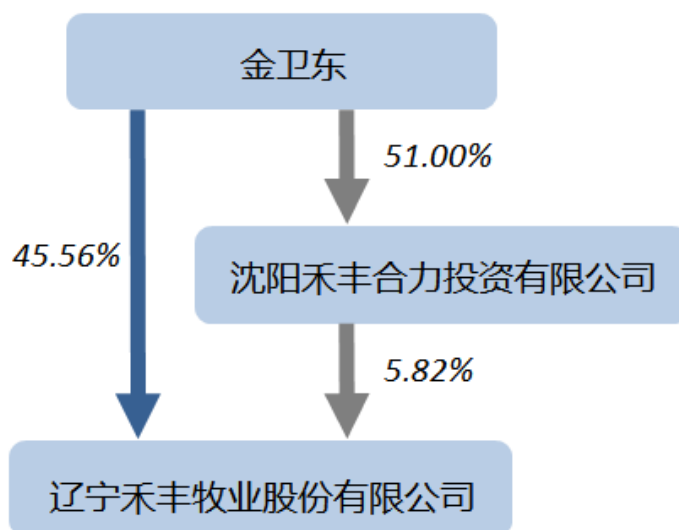
□适用 √不适用

4 报告期内实际控制人变更情况索引及日期

□适用 √不适用

5 公司与实际控制人之间的产权及控制关系的方框图

√适用 □不适用



注：截止到报告期末，金卫东直接持有本公司股票146,487,381股，占总股本的17.62%，通过控股沈阳禾丰合力投资有限公司控制本公司5.82%的表决权，并通过《一致行动确认和承诺函》联合丁云峰（9.67%）、王凤久（6.03%）、邵彩梅（6.56%）、王仲涛（5.67%）四名股东控制本公司27.93%的表决权，金卫东合计控制公司51.38%的股份表决权，金卫东为公司实际控制人。

6 实际控制人通过信托或其他资产管理方式控制公司

适用 不适用

(三) 控股股东及实际控制人其他情况介绍

适用 不适用

五、其他持股在百分之十以上的法人股东

适用 不适用

六、股份限制减持情况说明

适用 不适用

第七节 优先股相关情况

适用 不适用

第八节 董事、监事、高级管理人员和员工情况

一、持股变动情况及报酬情况

(一) 现任及报告期内离任董事、监事和高级管理人员持股变动及报酬情况

√适用 □不适用

单位：股

姓名	职务(注)	性别	年龄	任期起始日期	任期终止日期	年初持股数	年末持股数	年度内股份增减变动量	增减变动原因	报告期内从公司获得的税前报酬总额(万元)	是否在公司关联方获取报酬
金卫东	董事长	男	56	2015-2-3	2021-2-1	146,487,381	146,487,381			55.12	否
丁云峰	董事、总裁	男	56	2015-2-3	2021-2-1	80,398,500	80,398,500			53.00	否
王凤久	副总裁	男	50	2015-2-3	2021-2-1	50,084,602	50,084,602			43.58	否
邵彩梅	董事、首席技术官	女	53	2015-2-3	2021-2-1	51,911,078	54,559,878	2,648,800	二级市场购买	50.38	否
王仲涛	监事长	男	55	2015-2-3	2021-2-1	47,151,000	47,151,000			50.00	否
王振勇	副总裁	男	53	2015-2-3	2021-2-1	9,800,000	9,800,000			50.00	否
高全利	副总裁	男	53	2015-2-3	2018-2-2	4,613,550	4,583,550	-30,000	二级市场出售	50.37	否
张文良	董事、首席财务官	男	59	2015-2-3	2021-2-1	8,565,100	8,565,100			39.60	否
王学强	副总裁	男	52	2015-2-3	2018-2-2	9,380,000	9,380,000			50.00	否
孙利戈	副总裁	男	48	2016-3-28	2018-2-2	9,551,250	9,531,250	-20,000	二级市场出售	50.00	否
赵馨	董事、董事会秘书、首席人力资源官	女	47	2015-2-3	2021-2-1	8,353,242	4,470,160	-3,883,082	股权分割	50.00	否
邸国	副总裁	男	49	2015-2-3	2018-2-2	5,108,219	5,108,219			50.00	否
邱嘉辉	副总裁	男	47	2015-2-3	2021-2-1					50.00	否
张树义	独立董事	男	55	2015-2-3	2018-2-2					0.50	否
胡建民	独立董事	男	60	2015-2-3	2021-2-1					6.00	否
刘桓	独立董事	男	64	2015-2-3	2021-2-1					6.00	否

王喆	独立董事	女	39	2018-2-2	2021-2-1					5.50	否
Jacobus Johannes de Heus	董事	男	50	2015-2-3	2021-2-1						否
Marcus Leonardus van der Kwaak	监事	男	50	2015-2-3	2021-2-1						否
院铭娥	监事	女	49	2015-2-3	2021-2-1					14.04	否
李俊	监事	男	47	2016-4-27	2021-2-1					28.00	否
魏延锦	监事	男	61	2016-7-20	2019-3-26					7.00	否
合计	/	/	/	/	/	431,403,922	430,119,640	-1,284,282	/	709.09	/

姓名	主要工作经历
金卫东	男，1963年6月生，硕士学位，高级畜牧师，禾丰牧业核心创始人。曾任美国大陆谷物公司东北区销售经理、全国销售经理、亚洲区副总裁助理。现任辽宁省饲料工业协会会长、辽宁省政协常委、中国饲料工业协会副会长、中国畜牧业协会副会长、辽宁总商会副会长、沈阳农业大学畜牧经济博士生导师，同时兼任中国人民大学、中国海洋大学、东北农业大学等多所高等院校客座教授。2003年至今任禾丰牧业董事长。
丁云峰	男，1963年3月生，学士学位。禾丰牧业创始人之一。曾任辽河饲料集团副总经理、美国大陆谷物公司东北地区经理、全国企业咨询经理，创立禾丰后，先后担任公主岭禾丰、辽宁禾丰、上海禾丰等多家子公司总经理，禾丰牧业第三届、第四届监事会监事长；现任禾丰牧业董事、总裁。
王凤久	男，1969年3月生，硕士学位，禾丰牧业创始人之一。曾任沈阳农业大学实习研究员、美国大陆谷物公司东北区销售经理；创立禾丰后，历任辽宁禾丰业务经理、公司副总、多家分子公司总经理、公司总裁等职务；现任禾丰牧业副总裁，兼任辽宁禾丰食品有限公司总经理，负责禾丰牧业食品板块经营管理工作。
邵彩梅	女，1966年3月生，博士学位，高级畜牧师，禾丰牧业创始人之一。曾任中国牧工商华牧家禽育种中心技术员、美国大陆谷物公司技术配方经理；现任禾丰牧业董事、首席技术官，中国畜牧兽医协会动物营养学分会常务理事、中国饲料工业标准化技术委员会委员、国家现代产业技术体系生猪产业综合试验站站长、中国畜牧业协会猪业分会常务理事。
王仲涛	男，1964年1月生，硕士学位，禾丰牧业创始人之一。曾就职于美国大陆谷物公司；创立禾丰后，历任辽宁禾丰采购经理、辽宁禾丰财务经理，哈尔滨禾丰总经理、大连禾丰总经理，禾丰牧业财务总监；现任禾丰牧业监事长。
王振勇	男，1966年4月生，博士学位。1996年加盟禾丰，历任技术经理、总经理、东北区技术总监等职务；现任禾丰牧业副总裁，负责国际事业

	市场的开拓和农产品深加工等项目。
高全利	男，1966 年 8 月生，学士学位。曾就职于哈尔滨香坊实验农场鸡场；1996 年加盟禾丰，历任技术主任、业务经理、总经理、市场总监、副总裁；现负责禾丰牧业饲料板块关内区经营管理工作。
张文良	男，1960 年 8 月生，硕士学位，注册会计师、高级审计师、律师。曾就职于国家审计署驻沈阳特派员办事处；1996 年加盟禾丰，历任沈阳禾丰财务经理、集团审计经理、北京三元禾丰财务经理、公司财务总监；现任禾丰牧业董事、首席财务官。
王学强	男，1967 年 3 月生，学士学位。曾就职于中科院沈阳应用生态研究所；1995 年加盟禾丰，历任凌源禾丰副总经理、海城禾丰总经理、农大禾丰总经理、辽宁禾丰总经理、辽宁区总监、副总裁；现负责禾丰牧业饲料板块辽宁区经营管理工作。
孙利戈	男，1971 年 12 月生，学士学位。曾就职于沈阳饲料集团公司；1997 年加盟禾丰，历任辽宁爱普特贸易有限公司总经理、公司采购总监、副总裁；现负责禾丰牧业采购管理工作。
赵馨	女，1972 年 3 月生，学士学位。1995 年加盟禾丰，先后担任公司总经理秘书、市场部主任、人事部主任、人力资源经理、人力资源总监。现任禾丰牧业董事、首席人力资源官、董事会秘书。
邸国	男，1970 年 10 月生，硕士学位。曾就职于沈阳农业大学实验场；1996 年加盟禾丰，历任辽宁禾丰总经理、兴城禾丰总经理、大连禾丰总经理、沈阳华康总经理、禾丰牧业市场总监、副总裁；现负责禾丰牧业饲料板块吉林、黑龙江区经营管理工作。
邱嘉辉	男，1972 年 1 月生，学士学位。曾就职于大连种鸡场；2000 年加盟禾丰，先后担任海城禾丰、海城新众鑫总经理、华康集团副总裁、禾丰牧业市场总监、禾丰牧业产业化板块总裁；现任禾丰牧业副总裁，负责禾丰牧业肉禽产业化板块经营管理工作。
张树义	男，1964 年生，博士学位。曾任禾丰牧业独立董事、中国高新技术投资总公司投资与选项事业部主任、天三奇集团公司（北京）副总裁、浙江中科海洋生物技术公司法人代表、华东师范大学科学与技术跨学科高等研究院院长、浙江海洋学院管理学院院长，现任沈阳农业大学畜牧兽医学院院长。
胡建民	男，1959 年生，博士学位。现任沈阳农业大学畜牧兽医学院教授、中国畜牧兽医学动物生理生化分会常务理事、辽宁省畜牧兽医学副理事长、辽宁省动物学会副理事长、辽宁省畜牧业经济研究会副理事长、辽宁省沈阳市科技计划管理咨询专家、禾丰牧业独立董事。
刘桓	男，1955 年生，注册会计师。曾任浙江海亮股份有限公司、中欧基金公司、首创证券公司独立董事；现任中央财经大学税务学院副院长、禾丰牧业独立董事。
Jacobus Johannes de Heus	男，1969 年生，荷兰国籍，硕士学位。1992 年至今任职于皇家 De Heus 公司，现任皇家 De Heus 公司首席执行官，禾丰牧业董事。
Marcus Leonardus van der Kwaak	男，1969 年生，荷兰国籍，硕士学位。毕业后任职于皇家 De Heus 公司，现任皇家 De Heus 公司首席财务官、禾丰牧业监事。
院铭娥	女，1970 年 9 月生，学士学位，高级会计师。曾在沈阳铝制品厂、沈阳证券登记公司、沈阳华伦会计师事务所任职；2004 年加盟禾丰，历任辽宁禾丰财务副经理、禾丰水产饲料公司财务经理；现任禾丰牧业审计经理、监事。

李俊	男，1972 年 8 月生，硕士学位。曾任沈阳粮油食品进出口公司外销员、沈阳彤风贸易有限公司销售经理；2004 年加盟禾丰，历任多家分子公司管理者；现任禾丰牧业贸易板块总监、辽宁爱普特贸易有限公司总经理、禾丰牧业监事。
魏延锦	男，1958 年 5 月生，硕士学位，高级兽医师。曾任辽宁商学院教师、锦州华锦牧工商总公司、北京金利鸵鸟养殖技术有限公司总经理；2001 年加盟禾丰，历任多家分子公司管理者；现任禾丰牧业综合板块总裁，报告期内任禾丰牧业监事。
王喆	女，1980 年生，博士学位。曾在美国耶鲁大学，生态与进化生物学中心进修博士后，后就职于华东师范大学，在科学与技术跨学科高等研究院担任研究员；现任沈阳农业大学畜牧兽医学院教授，博士生导师、禾丰牧业独立董事。

其它情况说明

适用 不适用

(二) 董事、高级管理人员报告期内被授予的股权激励情况

适用 不适用

二、现任及报告期内离任董事、监事和高级管理人员的任职情况

(一) 在股东单位任职情况

适用 不适用

任职人员姓名	股东单位名称	在股东单位担任的职务	任期起始日期	任期终止日期
魏延锦	沈阳禾丰合力投资有限公司	执行董事	2011 年	
在股东单位任职情况的说明	无			

(二) 在其他单位任职情况

适用 不适用

任职人员姓名	其他单位名称	在其他单位担任的职务	任期起始日期	任期终止日期
张树义	沈阳农业大学	畜牧兽医学院院长	2018 年	
张树义	无锡科之乾科技有限公司	执行董事	2012 年	
胡建民	沈阳农业大学	畜牧兽医学院教授	2000 年	
胡建民	辽宁沈农禾丰生物技术有限公司	董事	2016 年	
刘桓	中央财经大学税务学院	税务学院副院长、教授	2010 年	
Jacobus Johannes de Heus	皇家 De Heus 公司	皇家 De Heus 公司 CEO	2002 年	
Marcus Leonardus van der Kwaak	皇家 De Heus 公司	皇家 De Heus 公司 CFO	2001 年	
金卫东	北京博亚和讯农牧技术有限公司	监事	2010 年	

在其他单位任职情况的说明	上述任职为相关任职、主要任职，并非全部任职。
--------------	------------------------

三、董事、监事、高级管理人员报酬情况

√适用 □不适用

董事、监事、高级管理人员报酬的决策程序	根据公司绩效考核管理办法、董事会薪酬与考核委员会相关制度和规定进行决策。
董事、监事、高级管理人员报酬确定依据	根据行业薪酬水平、公司经营业绩、岗位职责要求等，并按照年初董事会制定的工作计划结合个人工作业绩完成情况等定性、定量指标为确定依据。
董事、监事和高级管理人员报酬的实际支付情况	根据公司年度业绩完成情况、管理者履责情况、管理能力等进行综合考核后合理支付。
报告期末全体董事、监事和高级管理人员实际获得的报酬合计	报告期末全体董事、监事和高级管理人员实际获得的报酬合计 709.09 万元。

四、公司董事、监事、高级管理人员变动情况

√适用 □不适用

姓名	担任的职务	变动情形	变动原因
高全利	副总裁	离任	任期届满
王学强	副总裁	离任	任期届满
孙利戈	副总裁	离任	任期届满
邸国	副总裁	离任	任期届满
张树义	独立董事	离任	任期届满
王喆	独立董事	选举	换届选举

五、近三年受证券监管机构处罚的情况说明

□适用 √不适用

六、母公司和主要子公司的员工情况

(一) 员工情况

母公司在职员工的数量	259
主要子公司在职员工的数量	4,553
在职员工的数量合计	4,812
母公司及主要子公司需承担费用的离退休职工人数	15
专业构成	
专业构成类别	专业构成人数
生产人员	1,504
销售人员	2,015
技术人员	621
财务人员	320
行政人员	352
合计	4,812
教育程度	
教育程度类别	数量（人）
硕士及以上	346
本科	1,820
大专	1,580
大专及以下	1,066
合计	4,812

(二) 薪酬政策

√适用 □不适用

为有效吸纳和保留人才，促进公司持续发展，公司不断完善和优化薪酬、绩效管理制度，以充分发挥薪酬和绩效的杠杆作用。公司遵循按绩取酬、公平公正的原则，强化收入水平与公司业务发展及效益目标挂钩的薪酬分配机制，并综合考虑国家宏观经济、行业形势、市场竞争等多项因素，确保员工薪酬对外具有竞争性，对内具有公平性。

公司采用总部、板块（区域）、子公司三级管理方式，对不同类别人员采取针对性、差异性的薪酬激励方案，薪酬结构主要分为固定薪酬+浮动薪酬+长期激励，其中浮动薪酬部分同公司绩效和个人绩效双重挂钩，不同类别人员薪酬制度存在较大差异性，确保最大程度调动员工积极性并保障收入的公平性合理性。

公司重点关注绩优员工群体的薪酬激励方案，2018年实施限制性股票激励方案，372名核心骨干人才、关键岗位人才被授予限制性股票，签订绩效责任状。除此外还采取子公司持股、弹性福利、晋升培养机制等多种方式，确保核心骨干人才能在更大的平台上迅速成长，发挥价值。

公司严格按照国家法律规定，依法为员工提供五险一金等基础保障，并在此基础上提供商业保险福利，惠及员工家属，也通过内部资源共享、健全福利体系，试点弹性福利等多种方式为员工提供所需的福利保障，提高员工幸福指数。

(三) 培训计划

√适用 □不适用

不断培养人才、永远致力于员工的价值提升是公司的人力资源政策之一；因此，公司人力资源部在充分了解经营需求、为组织发展持续提供和培养所需人才的条件下，制定年度人才培养规划，以更好的服务于集团发展战略。

第一，利用“卓越绩效管理项目”的导入契机，大力组织和实施卓越绩效管理相关培训与学习研讨，覆盖集团百余名中高层管理者。自6月初项目启动至年底，共组织9次分组辅导与讨论、9次集中面授培训、12次结合工作实际的作业梳理。通过多方式、多频次宣贯导入，确定了集团战略、集团目标、愿景及核心价值观、三年战略规划、组织分工与职能并初步确定各组织、事业线的KPI指标，使卓越绩效理念为更多管理者所理解接受并实现统一。除产出的可见结果外，管理思维、逻辑理念和工具方法融会贯通于日常管理和工作中，发挥了有效的管理提升作用。

第二，扩展培训工作的创新思维、更为大胆尝试新方式的学习项目开展。通过网络工具平台，开展“禾丰答人”活动，历时5天，参与人数达1194人，参与次数达140312次，覆盖行业及岗位专业技能、通用技能等多方面知识，寓教于乐，促进员工主动学习。利用集团OA平台“云之家”，将新员工培养的全流程实现在线操作与管控，及时有效跟踪学员学习动态，更为个性化的设计学习内容。新工具、新平台、新方式的推广，使禾丰培训体系更具生命力和适应性，切实帮助员工成长、助力经营。

第三，充分开发并运用禾丰网络学院及外部资源渠道，向员工提供更有时效性、更适应岗位实践需求的课程及学习资源，如利用云之家定期推广课程，月度筛选评估优质外课，推荐“每周一课”，引入与推广学习地图、专题竞赛等平台功能，年度开发各岗位新课程30门，扩展多家外部合作机构，选派重点人员外出学习考察，帮助员工拓展视野、开阔思路、与时俱进。

第四，继续加强培训三级管理体系建设、明确集团、板块、子公司、各事业线、职能部门的培训分工与职能管理，在新员工培养、岗位技能培训、经营线管理者培训等多领域中加强细化工、协作配合。组织年度130余人的禾苗七期培训班，加强区域、板块的培训组织实施与管理，总部提供信息与专业协作咨询。共同建立公司人才培养培养体系，引领员工成长与价值提升，助力公司业务发展与目标达成，促进企业在市场激烈竞争中保持人才优势，不断进步，稳定与健康发展。

第五，继续加强经营线、职能线的培训管理和培训项目实施，根据市场变化和管理需求提升进行培训项目开发，因需而动，对各系统的员工培训和实施进行督导和促进。如信息中心组织信息资源规划（IRP）项目培训和用友软件平台培训，营销线应对猪瘟组织销售人员和专家培训学习，采购线应对原料市场和国际行情形式的动荡变化组织采购人员的行情分析与新原料知识培训，技术线组织低氮日粮技术等领先的技术知识和产品知识培训。通过各系统的培训实施，持续提高人员技能和视野，提升管理水平和改进工作，强化人才培养建设。

(四) 劳务外包情况

适用 不适用

劳务外包的工时总数	2,068,736
劳务外包支付的报酬总额	38,418,259.15

七、其他

适用 不适用

第九节 公司治理

一、公司治理相关情况说明

适用 不适用

公司依照《公司法》、《证券法》等法律法规和中国证监会《上市公司治理准则》等各类规范性文件的要求，从建设基本制度、规范日常运作、加强信息披露等方面入手，逐步推进公司治理机制的建设，不断完善公司治理结构并坚持规范运作，并制定了相关的议事规则和工作制度，各主体权责明确、各司其职、各尽其责、运作规范；公司已建立了较为完善的内部控制制度，从制度上加强了对中小股东权益的保障；公司严格按照相关规定真实、准确、及时、完整地履行信息披露义务，保证所有股东公平的获取信息。

2018年，公司分别召开了3次股东大会、9次董事会和8次监事会。经股东大会批准，公司完成了董事会、监事会的换届工作。新一届董事会选举了董事长、确定了董事会四个专门委员会的人员组成，聘任了经营管理团队。公司2018年第一次临时股东大会审议通过关于修订《公司章程》及《股东大会议事规则》的议案，进一步完善公司治理结构。公司在股东与股东大会、董事与董事会、监事与监事会、利益相关者、同业竞争与关联交易、信息披露与透明度等主要治理方面均符合监管部门有关文件的要求。

公司治理与中国证监会相关规定的要求是否存在重大差异；如有重大差异，应当说明原因

适用 不适用

二、股东大会情况简介

会议届次	召开日期	决议刊登的指定网站的查询索引	决议刊登的披露日期
2018年第一次临时股东大会	2018-02-02	www.sse.com.cn	2018-02-03
2017年年度股东大会	2018-04-12	www.sse.com.cn	2018-04-13
2018年第二次临时股东大会	2018-12-07	www.sse.com.cn	2018-12-08

股东大会情况说明

适用 不适用

本年度，本公司共召开3次股东大会，审议事项包括公司2017年年度报告、2017年决算报告及2018年预算报告、利润分配方案、续聘会计师事务所、董事会报告、监事会报告、修订《公司章程》及《股东大会议事规则》、董事会及监事会换届选举、限制性股票激励计划相关事项等。上述各审议事项均获通过，相关会议决议详见公司于上交所网站发布的编号为2018-013、2018-028、2018-061的临时公告。

公司股东会的召集、召开、表决等相关程序符合法律法规及本公司《公司章程》《股东大会议事规则》等有关规定，确保全体股东尤其是中小股东享有平等地位、充分行使权利。

三、董事履行职责情况

(一) 董事参加董事会和股东大会的情况

董事姓名	是否独立董事	参加董事会情况						参加股东大会情况
		本年应参加董事会次数	亲自出席次数	以通讯方式参加次数	委托出席次数	缺席次数	是否连续两次未亲自参加会议	出席股东大会的次数
金卫东	否	9	9	4	0	0	否	2
丁云峰	否	9	9	4	0	0	否	2
Jacobus Johannes de Heus	否	9	9	8	0	0	否	0
邵彩梅	否	9	9	7	0	0	否	1
张文良	否	9	9	8	0	0	否	0
赵馨	否	9	9	3	0	0	否	3
胡建民	是	9	9	3	0	0	否	2
刘桓	是	9	9	9	0	0	否	0
张树义	是	1	1	0	0	0	否	1
王喆	是	8	8	3	0	0	否	2

连续两次未亲自出席董事会会议的说明

适用 不适用

年内召开董事会会议次数	9
其中：现场会议次数	0
通讯方式召开会议次数	3
现场结合通讯方式召开会议次数	6

(二) 独立董事对公司有关事项提出异议的情况

适用 不适用

(三) 其他

适用 不适用

四、董事会下设专门委员会在报告期内履行职责时所提出的重要意见和建议，存在异议事项的，应当披露具体情况

适用 不适用

五、监事会发现公司存在风险的说明

适用 不适用

六、公司就其与控股股东在业务、人员、资产、机构、财务等方面存在的不能保证独立性、不能保持自主经营能力的情况说明

适用 不适用

存在同业竞争的，公司相应的解决措施、工作进度及后续工作计划

适用 不适用

七、报告期内对高级管理人员的考评机制，以及激励机制的建立、实施情况

适用 不适用

公司高级管理人员的薪酬由基本薪酬和绩效薪酬两部分构成，基本薪酬每月发放，绩效薪酬根据业绩考评结果及公司年度经营状况来确定。

八、是否披露内部控制自我评价报告

适用 不适用

公司将在披露 2018 年年度报告的同时披露公司内部控制评价报告，内容请查阅上海证券交易所网站 (<http://www.sse.com.cn>)。

报告期内内部控制存在重大缺陷情况的说明

适用 不适用

九、内部控制审计报告的相关情况说明

适用 不适用

公司内控审计机构江苏苏亚金诚会计师事务所(特殊普通合伙)出具了《内部控制审计报告》，认为公司于 2018 年 12 月 31 日按照《企业内部控制基本规范》和相关规定在所有重大方面保持了有效的财务报告内部控制。内容请查阅上海证券交易所网站 (<http://www.sse.com.cn>)。

是否披露内部控制审计报告：是

十、其他

适用 不适用

第十节 公司债券相关情况

适用 不适用

第十一节 财务报告

一、审计报告

√适用 □不适用

审计报告

苏亚审[2019]449号

辽宁禾丰牧业股份有限公司全体股东：

一、审计意见

我们审计了辽宁禾丰牧业股份有限公司（以下简称禾丰牧业）财务报表，包括 2018 年 12 月 31 日的合并资产负债表及资产负债表，2018 年度的合并利润表及利润表、合并现金流量表及现金流量表、合并所有者权益变动表及所有者权益变动表以及相关财务报表附注。

我们认为，后附的财务报表在所有重大方面按照企业会计准则的规定编制，公允反映了禾丰牧业 2018 年 12 月 31 日的财务状况以及 2018 年度的经营成果和现金流量。

二、形成审计意见的基础

我们按照中国注册会计师审计准则的规定执行了审计工作。审计报告的“注册会计师对财务报表审计的责任”部分进一步阐述了我们在这些准则下的责任。按照中国注册会计师职业道德守则，我们独立于禾丰牧业，并履行了职业道德方面的其他责任。我们相信，我们获取的审计证据是充分、适当的，为发表审计意见提供了基础。

三、关键审计事项

关键审计事项是我们根据职业判断，认为对本期财务报表审计最为重要的事项。这些事项的应对以对财务报表整体进行审计并形成审计意见为背景，我们不对这些事项单独发表意见。

1. 应收账款坏账准备的评估	
请参阅财务报表附注五“重要会计政策、会计估计”注释11所述的会计政策及附注七“合并财务报表主要项目注释”注释4。	
关键审计事项	在审计中如何应对该事项
禾丰牧业期末应收账款原值为人民币 49,939.62 万元，坏帐准备为人民币 10,150.45 万元，应收账款余额重大且坏账准备的评估涉及管理层判	我们实施的审计程序主要包括： <ul style="list-style-type: none"> •我们对应收账款减值测试的内部控制的设计和运行有效性进行了测试。 •我们取得了期末应收账款账龄明细表，通过核对记账凭

<p>断，我们将其作为关键审计事项。</p>	<p>证、发票等支持性记录检查了应收账款账龄的准确性。</p> <ul style="list-style-type: none"> •我们对账龄组合的应收账款坏账准备，按对应的坏账准备计提比例进行了加计复核。 •对于超过信用期的应收账款，我们与管理层进行了访谈，了解了主要债务人的信息以及管理层对于其可回收性的评估，我们通过公开渠道查询与债务人或其行业发展状况有关的信息，以识别是否存在影响应收账款坏账准备评估结果的情形。 •我们选取样本对金额重大的应收账款余额实施了函证程序，并将函证结果与公司记录的金额进行了核对。 •我们还通过比较其他上市公司公开披露的信息，对公司应收账款坏账准备占应收账款余额比例的总体合理性进行了评估。
<p>2. 权益法核算确认的长期股权投资收益</p>	
<p>请参阅财务报表附注五“重要会计政策、会计估计”注释14所述的会计政策及附注七“合并财务报表主要项目注释”注释60。</p>	
<p>关键审计事项</p>	<p>在审计中如何应对该事项</p>
<p>禾丰牧业本期权益法核算的长期股权投资收益为 28,118.47 万元，对当期损益影响较大，我们将其作为关键审计事项。</p>	<p>我们实施的审计程序主要包括：</p> <ul style="list-style-type: none"> •我们了解并评估了禾丰牧业确认权益法核算的长期股权投资收益相关的内部控制。 •我们获取了被投资公司章程、投资协议等资料，判断禾丰牧业是否对其具有重大影响，确定核算方法是否正确。 •获取被投资单位的审计报告及财务报表，复核禾丰牧业权益法核算的投资收益计算是否准确。 •针对权益法核算投资收益较大的被投资公司，我们了解审计机构的资质及审计情况，考虑其他注册会计师的专业胜任能力，利用其他注册会计师的工作和报告；并对

	<p>被投资公司营业收入、营业成本、存货等执行分析程序，选择部分被投资公司执行现场审阅程序。</p> <ul style="list-style-type: none"> • 检查禾丰牧业按持股比例确认的被投资单位净资产变动的份额是否正确。
--	---

四、其他信息

禾丰牧业管理层（以下简称管理层）对其他信息负责。其他信息包括禾丰牧业 2018 年度报告中涵盖的信息，但不包括财务报表和我们的审计报告。

我们对财务报表发表的审计意见不涵盖其他信息，我们也不对其他信息发表任何形式的鉴证结论。

结合我们对财务报表的审计，我们的责任是阅读其他信息，在此过程中，考虑其他信息是否与财务报表或我们在审计过程中了解到的情况存在重大不一致或者似乎存在重大错报。

基于我们已执行的工作，如果我们确定其他信息存在重大错报，我们应当报告该事实。在这方面，我们无任何事项需要报告。

五、管理层和治理层对财务报表的责任

管理层负责按照企业会计准则的规定编制财务报表，使其实现公允反映，并设计、执行和维护必要的内部控制，以使财务报表不存在由于舞弊或错误导致的重大错报。

在编制财务报表时，管理层负责评估禾丰牧业的持续经营能力，披露与持续经营相关的事项（如适用），并运用持续经营假设，除非管理层计划清算禾丰牧业、终止运营或别无其他现实的选择。

治理层负责监督禾丰牧业的财务报告过程。

六、注册会计师对财务报表审计的责任

我们的目标是对财务报表整体是否不存在由于舞弊或错误导致的重大错报获取合理保证，并出具包含审计意见的审计报告。合理保证是高水平的保证，但并不能保证按照审计准则执行的审计在某一重大错报存在时总能发现。错报可能由于舞弊或错误导致，如果合理预期错报单独或汇总起来可能影响财务报表使用者依据财务报表作出的经济决策，则通常认为错报是重大的。

在按照审计准则执行审计工作的过程中，我们运用职业判断，并保持职业怀疑。同时，我们也执行以下工作：

(1) 识别和评估由于舞弊或错误导致的财务报表重大错报风险，设计和实施审计程序以应对这些风险，并获取充分、适当的审计证据，作为发表审计意见的基础。由于舞弊可能涉及串通、伪造、故意遗漏、虚假陈述或凌驾于内部控制之上，未能发现由于舞弊导致的重大错报的风险高于未能发现由于错误导致的重大错报的风险。

(2) 了解与审计相关的内部控制，以设计恰当的审计程序。

(3) 评价管理层选用会计政策的恰当性和作出会计估计及相关披露的合理性。

(4) 对管理层使用持续经营假设的恰当性得出结论。同时，根据获取的审计证据，就可能导致对禾丰牧业持续经营能力产生重大疑虑的事项或情况是否存在重大不确定性得出结论。如果我们得出结论认为存在重大不确定性，审计准则要求我们在审计报告中提请报表使用者注意财务报表中的相关披露；如果披露不充分，我们应当发表非无保留意见。我们的结论基于截至审计报告日可获得的信息。然而，未来的事项或情况可能导致禾丰牧业不能持续经营。

(5) 评价财务报表的总体列报、结构和内容（包括披露），并评价财务报表是否公允反映相关交易和事项。

(6) 就禾丰牧业中实体或业务活动的财务信息获取充分、适当的审计证据，以对财务报表发表审计意见。我们负责指导、监督和执行集团审计，并对审计意见承担全部责任。

我们与治理层就计划的审计范围、时间安排和重大审计发现等事项进行沟通，包括沟通我们在审计中识别出的值得关注的内部控制缺陷。

我们还就已遵守与独立性相关的职业道德要求向治理层提供声明，并与治理层沟通可能被合理认为影响我们独立性的所有关系和其他事项，以及相关的防范措施。

从与治理层沟通过的事项中，我们确定哪些事项对本期财务报表审计最为重要，因而构成关键审计事项。我们在审计报告中描述这些事项，除非法律法规禁止公开披露这些事项，或在极少数情形下，如果合理预期在审计报告中沟通某事项造成的负面后果超过在公众利益方面产生的益处，我们确定不应在审计报告中沟通该事项。

江苏苏亚金诚会计师事务所
(特殊普通合伙)

中国注册会计师：周家文
(项目合伙人)

中国注册会计师：王进

中国 南京市

二〇一九年四月二十五日

二、财务报表

合并资产负债表

2018 年 12 月 31 日

编制单位：辽宁禾丰牧业股份有限公司

单位：元 币种：人民币

项目	附注	期末余额	期初余额
流动资产：			
货币资金		928,902,753.06	748,944,362.80
衍生金融资产		2,042,527.60	971,380.80
应收票据及应收账款		411,503,456.67	356,948,201.45
其中：应收票据		13,611,778.44	5,010,660.00
应收账款		397,891,678.23	351,937,541.45
预付款项		185,899,348.53	266,224,330.51
其他应收款		98,997,213.04	99,240,703.92
其中：应收利息			
应收股利		5,481,783.34	8,214,127.94
存货		1,410,869,192.26	1,218,001,011.96
其他流动资产		118,636,045.77	105,903,041.75
流动资产合计		3,156,850,536.93	2,796,233,033.19
非流动资产：			
可供出售金融资产		3,680,000.00	3,340,000.00
长期股权投资		1,354,820,455.99	1,022,372,386.20
固定资产		1,516,702,438.29	1,537,692,913.05
在建工程		255,719,188.30	122,640,897.91
生产性生物资产		30,484,794.88	19,281,856.15
无形资产		206,387,940.29	209,911,332.82
商誉		290,425.67	290,425.67
长期待摊费用		177,903,367.82	205,261,029.88
递延所得税资产		30,357,726.08	36,475,136.05
其他非流动资产		197,497,688.18	32,362,984.62
非流动资产合计		3,773,844,025.50	3,189,628,962.35
资产总计		6,930,694,562.43	5,985,861,995.54
流动负债：			
短期借款		1,347,690,168.49	1,191,240,000.00
应付票据及应付账款		572,729,779.31	524,321,952.83
预收款项		161,173,916.67	181,035,916.81
应付职工薪酬		49,731,930.35	41,249,493.29
应交税费		28,744,792.72	40,336,595.39
其他应付款		309,537,195.12	201,709,649.48
其中：应付利息		1,784,257.05	2,870,840.28
应付股利		526,000.00	1,470,000.00
一年内到期的非流动负债		32,999,999.96	20,000,000.00
流动负债合计		2,502,607,782.62	2,199,893,607.80
非流动负债：			
长期借款		118,500,000.00	20,300,000.00
长期应付款		23,345,833.38	
递延收益		20,252,967.41	19,404,060.24
非流动负债合计		162,098,800.79	39,704,060.24

负债合计		2,664,706,583.41	2,239,597,668.04
所有者权益（或股东权益）：			
实收资本（或股本）		845,751,469.00	831,176,469.00
资本公积		153,824,536.37	103,593,300.06
减：库存股		70,688,750.00	
其他综合收益		-1,316,942.00	
盈余公积		272,882,920.19	232,486,459.89
未分配利润		2,651,462,525.08	2,223,048,013.93
归属于母公司所有者权益合计		3,851,915,758.64	3,390,304,242.88
少数股东权益		414,072,220.38	355,960,084.62
所有者权益（或股东权益）合计		4,265,987,979.02	3,746,264,327.50
负债和所有者权益（或股东权益）总计		6,930,694,562.43	5,985,861,995.54

法定代表人：金卫东

主管会计工作负责人：张文良

会计机构负责人：张文良

母公司资产负债表

2018 年 12 月 31 日

编制单位：辽宁禾丰牧业股份有限公司

单位：元 币种：人民币

项目	附注	期末余额	期初余额
流动资产：			
货币资金		750,589,871.09	534,204,880.04
衍生金融资产		2,042,527.60	971,380.80
应收票据及应收账款		16,033,809.05	22,133,097.07
其中：应收票据			
应收账款		16,033,809.05	22,133,097.07
预付款项		2,278,798.85	4,694,018.23
其他应收款		869,671,230.01	1,114,239,707.67
其中：应收利息			
应收股利		15,225,270.58	8,214,127.94
存货		41,986,504.36	48,911,388.79
流动资产合计		1,682,602,740.96	1,725,154,472.60
非流动资产：			
可供出售金融资产		3,000,000.00	2,660,000.00
长期股权投资		3,285,783,087.96	2,402,244,010.42
固定资产		73,509,615.43	80,858,510.66
在建工程		56,425,656.79	38,621,063.26
无形资产		16,169,866.87	13,960,464.95
长期待摊费用		854,845.30	955,852.90
递延所得税资产		9,060,127.91	6,241,701.57
非流动资产合计		3,444,803,200.26	2,545,541,603.76
资产总计		5,127,405,941.22	4,270,696,076.36
流动负债：			
短期借款		1,075,000,000.00	1,000,000,000.00
应付票据及应付账款		7,636,692.77	8,645,001.89
预收款项		2,690,153.80	2,851,074.45

应付职工薪酬		2,749,116.65	2,195,656.76
应交税费		4,166,334.74	5,392,657.62
其他应付款		1,026,382,418.43	662,369,470.90
其中：应付利息		1,601,798.61	2,624,340.28
应付股利			
一年内到期的非流动负债		20,000,000.00	20,000,000.00
流动负债合计		2,138,624,716.39	1,701,453,861.62
非流动负债：			
长期借款		118,000,000.00	20,000,000.00
递延收益		7,425,000.00	7,425,000.00
非流动负债合计		125,425,000.00	27,425,000.00
负债合计		2,264,049,716.39	1,728,878,861.62
所有者权益（或股东权益）：			
实收资本（或股本）		845,751,469.00	831,176,469.00
资本公积		160,705,065.92	102,593,326.35
减：库存股		70,688,750.00	
其他综合收益		-1,305,935.62	
盈余公积		272,882,920.19	232,486,459.89
未分配利润		1,656,011,455.34	1,375,560,959.50
所有者权益（或股东权益）合计		2,863,356,224.83	2,541,817,214.74
负债和所有者权益（或股东权益）总计		5,127,405,941.22	4,270,696,076.36

法定代表人：金卫东

主管会计工作负责人：张文良

会计机构负责人：张文良

合并利润表

2018 年 1—12 月

单位：元 币种：人民币

项目	附注	本期发生额	上期发生额
一、营业总收入		15,750,798,120.67	13,695,843,458.67
其中：营业收入		15,750,798,120.67	13,695,843,458.67
二、营业总成本		15,354,766,727.04	13,338,238,708.02
其中：营业成本		14,421,297,677.40	12,521,474,992.06
税金及附加		24,850,909.29	24,868,043.29
销售费用		420,646,753.59	411,506,654.06
管理费用		227,941,858.19	225,935,973.80
研发费用		61,100,349.28	61,953,095.44
财务费用		74,900,937.42	60,854,400.51
其中：利息费用		66,635,982.41	64,240,983.00
利息收入		4,414,083.01	4,594,760.63
资产减值损失		124,028,241.87	31,645,548.86
加：其他收益		14,165,463.22	34,675,966.99
投资收益（损失以“－”号填列）		286,014,954.24	171,116,996.23
其中：对联营企业和合营企业的投资收益		281,184,722.34	108,860,200.54
公允价值变动收益（损失以“－”号		-369,580.00	-263,470.00

填列)			
资产处置收益(损失以“-”号填列)		-5,252,624.79	-1,331,137.12
三、营业利润(亏损以“-”号填列)		690,589,606.30	561,803,106.75
加:营业外收入		10,354,127.19	22,538,686.90
减:营业外支出		9,404,244.62	3,062,409.50
四、利润总额(亏损总额以“-”号填列)		691,539,488.87	581,279,384.15
减:所得税费用		86,850,335.00	81,324,570.84
五、净利润(净亏损以“-”号填列)		604,689,153.87	499,954,813.31
(一)按经营持续性分类			
1.持续经营净利润(净亏损以“-”号填列)		604,689,153.87	499,954,813.31
2.终止经营净利润(净亏损以“-”号填列)			
(二)按所有权归属分类			
1.少数股东损益		52,760,535.52	28,930,339.39
2.归属于母公司股东的净利润		551,928,618.35	471,024,473.92
六、其他综合收益的税后净额		-1,325,947.22	
归属母公司所有者的其他综合收益的税后净额		-1,316,942.00	
(一)不能重分类进损益的其他综合收益			
(二)将重分类进损益的其他综合收益		-1,316,942.00	
1.权益法下可转损益的其他综合收益		-1,305,935.62	
2.可供出售金融资产公允价值变动损益			
3.持有至到期投资重分类为可供出售金融资产损益			
4.现金流量套期损益的有效部分			
5.外币财务报表折算差额		-11,006.38	
6.其他			
归属于少数股东的其他综合收益的税后净额		-9,005.22	
七、综合收益总额		603,363,206.65	499,954,813.31
归属于母公司所有者的综合收益总额		550,611,676.35	471,024,473.92
归属于少数股东的综合收益总额		52,751,530.30	28,930,339.39
八、每股收益:			
(一)基本每股收益(元/股)		0.66	0.57
(二)稀释每股收益(元/股)		0.66	0.57

本期发生同一控制下企业合并的,被合并方在合并前实现的净利润为:0元,上期被合并方实现的净利润为:0元。

法定代表人:金卫东

主管会计工作负责人:张文良

会计机构负责人:张文良

母公司利润表
2018 年 1—12 月

单位:元 币种:人民币

项目	附注	本期发生额	上期发生额
一、营业收入		623,566,267.53	659,619,444.51
减: 营业成本		415,589,730.95	445,898,726.95
税金及附加		1,514,878.36	1,642,806.10
销售费用		14,708,404.12	13,296,649.77
管理费用		26,911,250.47	23,260,545.45
研发费用		24,141,364.43	28,012,929.33
财务费用		22,370,584.84	19,706,245.34
其中: 利息费用		49,300,111.55	50,420,335.67
利息收入		27,053,420.01	31,287,658.84
资产减值损失		30,418,264.45	23,817,308.88
加: 其他收益		4,850,607.00	4,447,503.67
投资收益(损失以“—”号填列)		321,116,524.32	226,927,334.76
其中: 对联营企业和合营企业的投资收益		283,297,787.16	107,327,562.72
公允价值变动收益(损失以“—”号填列)		-369,580.00	-263,470.00
资产处置收益(损失以“—”号填列)			44,633.35
二、营业利润(亏损以“—”号填列)		413,509,341.23	335,140,234.47
加: 营业外收入		3,827,456.11	5,308,387.85
减: 营业外支出		705,058.28	231,521.00
三、利润总额(亏损总额以“—”号填列)		416,631,739.06	340,217,101.32
减: 所得税费用		12,667,136.02	15,572,329.79
四、净利润(净亏损以“—”号填列)		403,964,603.04	324,644,771.53
(一)持续经营净利润(净亏损以“—”号填列)		403,964,603.04	324,644,771.53
(二)终止经营净利润(净亏损以“—”号填列)			
五、其他综合收益的税后净额		-1,305,935.62	
(一)不能重分类进损益的其他综合收益			
1.重新计量设定受益计划变动额			
2.权益法下不能转损益的其他综合收益			
(二)将重分类进损益的其他综合收益		-1,305,935.62	
1.权益法下可转损益的其他综合收益		-1,305,935.62	
2.可供出售金融资产公允价值变动损益			
3.持有至到期投资重分类为可供出售金融资产损益			
4.现金流量套期损益的有效部分			
5.外币财务报表折算差额			
6.其他			
六、综合收益总额		402,658,667.42	324,644,771.53

法定代表人: 金卫东

主管会计工作负责人: 张文良

会计机构负责人: 张文良

合并现金流量表

2018 年 1—12 月

单位：元 币种：人民币

项目	附注	本期发生额	上期发生额
一、经营活动产生的现金流量：			
销售商品、提供劳务收到的现金		16,234,878,306.02	14,202,097,842.61
收到的税费返还		25,981,833.91	17,826,449.30
收到其他与经营活动有关的现金		126,613,549.29	159,496,920.45
经营活动现金流入小计		16,387,473,689.22	14,379,421,212.36
购买商品、接受劳务支付的现金		14,693,894,419.34	12,690,331,070.19
支付给职工以及为职工支付的现金		575,676,082.13	535,069,021.45
支付的各项税费		131,636,206.28	117,432,952.41
支付其他与经营活动有关的现金		484,862,065.88	425,197,797.56
经营活动现金流出小计		15,886,068,773.63	13,768,030,841.61
经营活动产生的现金流量净额		501,404,915.59	611,390,370.75
二、投资活动产生的现金流量：			
收回投资收到的现金		28,502,239.82	27,166,162.82
取得投资收益收到的现金		18,281,844.61	24,032,937.86
处置固定资产、无形资产和其他长期资产收回的现金净额		11,789,308.39	131,119.94
处置子公司及其他营业单位收到的现金净额		3,053,713.91	5,464,048.04
收到其他与投资活动有关的现金			15,240,056.67
投资活动现金流入小计		61,627,106.73	72,034,325.33
购建固定资产、无形资产和其他长期资产支付的现金		427,473,918.37	466,394,339.41
投资支付的现金		143,884,724.98	231,139,288.98
取得子公司及其他营业单位支付的现金净额			908,233.14
投资活动现金流出小计		571,358,643.35	698,441,861.53
投资活动产生的现金流量净额		-509,731,536.62	-626,407,536.20
三、筹资活动产生的现金流量：			
吸收投资收到的现金		96,474,856.62	24,064,154.53
其中：子公司吸收少数股东投资收到的现金		25,786,106.62	24,064,154.53
取得借款收到的现金		1,680,490,000.00	1,610,300,000.00
收到其他与筹资活动有关的现金		41,131,246.21	
筹资活动现金流入小计		1,818,096,102.83	1,634,364,154.53
偿还债务支付的现金		1,469,954,166.66	1,420,000,000.00
分配股利、利润或偿付利息支付的现金		155,249,212.54	151,273,956.92
其中：子公司支付给少数股东的股利、利润		4,409,000.00	4,619,507.55
支付其他与筹资活动有关的现金		25,900,000.00	13,216,000.00
筹资活动现金流出小计		1,651,103,379.20	1,584,489,956.92
筹资活动产生的现金流量净额		166,992,723.63	49,874,197.61
四、汇率变动对现金及现金等价物的影响		-10,142,120.44	-1,490,734.81
五、现金及现金等价物净增加额		148,523,982.16	33,366,297.35
加：期初现金及现金等价物余额		740,680,891.81	707,314,594.46
六、期末现金及现金等价物余额		889,204,873.97	740,680,891.81

法定代表人：金卫东

主管会计工作负责人：张文良

会计机构负责人：张文良

母公司现金流量表
2018 年 1—12 月

单位：元 币种：人民币

项目	附注	本期发生额	上期发生额
一、经营活动产生的现金流量：			
销售商品、提供劳务收到的现金		617,488,886.12	662,432,618.16
收到其他与经营活动有关的现金		536,969,369.05	766,899,692.90
经营活动现金流入小计		1,154,458,255.17	1,429,332,311.06
购买商品、接受劳务支付的现金		402,821,941.75	439,118,031.87
支付给职工以及为职工支付的现金		25,121,026.30	20,839,121.00
支付的各项税费		17,800,791.44	18,129,343.68
支付其他与经营活动有关的现金		422,473,394.25	599,635,805.09
经营活动现金流出小计		868,217,153.74	1,077,722,301.64
经营活动产生的现金流量净额		286,241,101.43	351,610,009.42
二、投资活动产生的现金流量：			
收回投资收到的现金		37,848,161.29	27,394,362.82
取得投资收益收到的现金		53,246,572.37	106,677,814.68
处置固定资产、无形资产和其他长期资产收回的现金净额			68,603.12
收到其他与投资活动有关的现金			9,540,056.67
投资活动现金流入小计		91,094,733.66	143,680,837.29
购建固定资产、无形资产和其他长期资产支付的现金		19,033,211.74	41,019,979.46
投资支付的现金		253,599,265.53	347,880,476.19
投资活动现金流出小计		272,632,477.27	388,900,455.65
投资活动产生的现金流量净额		-181,537,743.61	-245,219,618.36
三、筹资活动产生的现金流量：			
吸收投资收到的现金		70,688,750.00	
取得借款收到的现金		1,450,000,000.00	1,160,000,000.00
筹资活动现金流入小计		1,520,688,750.00	1,160,000,000.00
偿还债务支付的现金		1,277,000,000.00	1,110,000,000.00
分配股利、利润或偿付利息支付的现金		133,440,300.12	132,608,048.55
筹资活动现金流出小计		1,410,440,300.12	1,242,608,048.55
筹资活动产生的现金流量净额		110,248,449.88	-82,608,048.55
四、汇率变动对现金及现金等价物的影响		-1,343.50	-275.98
五、现金及现金等价物净增加额		214,950,464.20	23,782,066.53
加：期初现金及现金等价物余额		525,941,409.05	502,159,342.52
六、期末现金及现金等价物余额		740,891,873.25	525,941,409.05

法定代表人：金卫东

主管会计工作负责人：张文良

会计机构负责人：张文良

合并所有者权益变动表
2018 年 1—12 月

单位:元 币种:人民币

项目	本期							
	归属于母公司所有者权益						少数股东权益	所有者权益合计
	股本	资本公积	减: 库存股	其他综合收益	盈余公积	未分配利润		
一、上年期末余额	831,176,469.00	103,593,300.06			232,486,459.89	2,223,048,013.93	355,960,084.62	3,746,264,327.50
加: 会计政策变更								
前期差错更正								
同一控制下企业合并								
其他								
二、本年期初余额	831,176,469.00	103,593,300.06			232,486,459.89	2,223,048,013.93	355,960,084.62	3,746,264,327.50
三、本期增减变动金额 (减少以“-”号填列)	14,575,000.00	50,231,236.31	70,688,750.00	-1,316,942.00	40,396,460.30	428,414,511.15	58,112,135.76	519,723,651.52
(一) 综合收益总额				-1,316,942.00		551,928,618.35	52,751,530.30	603,363,206.65
(二) 所有者投入和减少资本	14,575,000.00	50,231,236.31	70,688,750.00				8,825,605.46	2,943,091.77
1. 所有者投入的普通股	14,575,000.00	56,113,750.00	70,688,750.00				25,786,106.62	25,786,106.62
2. 其他权益工具持有者投入资本								
3. 股份支付计入所有者权益的金额		1,997,989.57						1,997,989.57
4. 其他		-7,880,503.26					-16,960,501.16	-24,841,004.42
(三) 利润分配					40,396,460.30	-123,514,107.20	-3,465,000.00	-86,582,646.90
1. 提取盈余公积					40,396,460.30	-40,396,460.30		
2. 提取一般风险准备								
3. 对所有者(或股东)的分配						-83,117,646.90	-3,465,000.00	-86,582,646.90
4. 其他								
(四) 所有者权益内部结转								
1. 资本公积转增资本								

辽宁禾丰牧业股份有限公司 2018 年年度报告

(或股本)								
2. 盈余公积转增资本 (或股本)								
3. 盈余公积弥补亏损								
4. 设定受益计划变动额 结转留存收益								
5. 其他								
(五) 专项储备								
1. 本期提取								
2. 本期使用								
(六) 其他								
四、本期期末余额	845,751,469.00	153,824,536.37	70,688,750.00	-1,316,942.00	272,882,920.19	2,651,462,525.08	414,072,220.38	4,265,987,979.02

项目	上期							
	归属于母公司所有者权益						少数股东权益	所有者权益合计
	股本	资本公积	减：库存股	其他综合收益	盈余公积	未分配利润		
一、上年期末余额	831,176,469.00	107,366,826.13			200,021,982.74	1,867,605,664.06	314,988,438.39	3,321,159,380.32
加：会计政策变更								
前期差错更正								
同一控制下企业合并								
其他								
二、本年期初余额	831,176,469.00	107,366,826.13			200,021,982.74	1,867,605,664.06	314,988,438.39	3,321,159,380.32
三、本期增减变动金额（减少以 “-”号填列）		-3,773,526.07			32,464,477.15	355,442,349.87	40,971,646.23	425,104,947.18
（一）综合收益总额						471,024,473.92	28,930,339.39	499,954,813.31
（二）所有者投入和减少资本		-3,773,526.07					18,130,814.39	14,357,288.32
1. 所有者投入的普通股							24,064,154.53	24,064,154.53
2. 其他权益工具持有者投入资本								
3. 股份支付计入所有者权益的金额								
4. 其他		-3,773,526.07					-5,933,340.14	-9,706,866.21
（三）利润分配					32,464,477.15	-115,582,124.05	-6,089,507.55	-89,207,154.45
1. 提取盈余公积					32,464,477.15	-32,464,477.15		
2. 提取一般风险准备								

3. 对所有者（或股东）的分配						-83,117,646.90	-6,089,507.55	-89,207,154.45	
4. 其他									
（四）所有者权益内部结转									
1. 资本公积转增资本（或股本）									
2. 盈余公积转增资本（或股本）									
3. 盈余公积弥补亏损									
4. 设定受益计划变动额结转留存收益									
5. 其他									
（五）专项储备									
1. 本期提取									
2. 本期使用									
（六）其他									
四、本期期末余额	831,176,469.00	103,593,300.06				232,486,459.89	2,223,048,013.93	355,960,084.62	3,746,264,327.50

法定代表人：金卫东

主管会计工作负责人：张文良

会计机构负责人：张文良

母公司所有者权益变动表
2018 年 1—12 月

单位：元 币种：人民币

项目	本期						
	股本	资本公积	减：库存股	其他综合收益	盈余公积	未分配利润	所有者权益合计
一、上年期末余额	831,176,469.00	102,593,326.35			232,486,459.89	1,375,560,959.50	2,541,817,214.74
加：会计政策变更							
前期差错更正							
其他							
二、本年期初余额	831,176,469.00	102,593,326.35			232,486,459.89	1,375,560,959.50	2,541,817,214.74
三、本期增减变动金额（减少以“-”号填列）	14,575,000.00	58,111,739.57	70,688,750.00	-1,305,935.62	40,396,460.30	280,450,495.84	321,539,010.09
（一）综合收益总额				-1,305,935.62		403,964,603.04	402,658,667.42
（二）所有者投入和减少资本	14,575,000.00	58,111,739.57	70,688,750.00				1,997,989.57
1. 所有者投入的普通股	14,575,000.00	56,113,750.00	70,688,750.00				

辽宁禾丰牧业股份有限公司 2018 年年度报告

2. 其他权益工具持有者投入资本							
3. 股份支付计入所有者权益的金额		1,997,989.57					1,997,989.57
4. 其他							
(三) 利润分配					40,396,460.30	-123,514,107.20	-83,117,646.90
1. 提取盈余公积					40,396,460.30	-40,396,460.30	
2. 对所有者(或股东)的分配						-83,117,646.90	
3. 其他							-83,117,646.90
(四) 所有者权益内部结转							
1. 资本公积转增资本(或股本)							
2. 盈余公积转增资本(或股本)							
3. 盈余公积弥补亏损							
4. 设定受益计划变动额结转留存收益							
5. 其他							
(五) 专项储备							
1. 本期提取							
2. 本期使用							
(六) 其他							
四、本期期末余额	845,751,469.00	160,705,065.92	70,688,750.00	-1,305,935.62	272,882,920.19	1,656,011,455.34	2,863,356,224.83

项目	上期						
	股本	资本公积	减：库存股	其他综合收益	盈余公积	未分配利润	所有者权益合计
一、上年期末余额	831,176,469.00	102,593,326.35			200,021,982.74	1,170,842,881.06	2,304,634,659.15
加：会计政策变更							
前期差错更正							
其他							
二、本年期初余额	831,176,469.00	102,593,326.35			200,021,982.74	1,170,842,881.06	2,304,634,659.15
三、本期增减变动金额(减少以“—”号填列)					32,464,477.15	204,718,078.44	237,182,555.59

辽宁禾丰牧业股份有限公司 2018 年年度报告

(一) 综合收益总额						324,644,771.53	324,644,771.53
(二) 所有者投入和减少资本							
1. 所有者投入的普通股							
2. 其他权益工具持有者投入资本							
3. 股份支付计入所有者权益的金额							
4. 其他							
(三) 利润分配					32,464,477.15	-119,926,693.09	-87,462,215.94
1. 提取盈余公积					32,464,477.15	-32,464,477.15	
2. 对所有者(或股东)的分配						-83,117,646.90	-83,117,646.90
3. 其他						-4,344,569.04	-4,344,569.04
(四) 所有者权益内部结转							
1. 资本公积转增资本(或股本)							
2. 盈余公积转增资本(或股本)							
3. 盈余公积弥补亏损							
4. 设定受益计划变动额结转留存收益							
5. 其他							
(五) 专项储备							
1. 本期提取							
2. 本期使用							
(六) 其他							
四、本期期末余额	831,176,469.00	102,593,326.35			232,486,459.89	1,375,560,959.50	2,541,817,214.74

法定代表人：金卫东

主管会计工作负责人：张文良

会计机构负责人：张文良

三、公司基本情况

1. 公司概况

√适用 □不适用

辽宁禾丰牧业股份有限公司(以下简称公司或本公司)系经辽宁省人民政府批准,由金卫东、丁云峰等23名自然人共同发起设立的股份有限公司,于2003年3月27日在辽宁省工商行政管理局登记注册,总部位于辽宁省沈阳市。公司现持有统一社会信用代码号为9121000074712989XU的营业执照,注册资本为人民币84,575.15万元,公司注册地址(总部地址):辽宁省沈阳市沈北新区辉山大街169号,法定代表人:金卫东。

公司的主营业务包括饲料生产、肉禽产业化、饲料原料贸易及相关业务。经营范围:饲料及饲料添加剂加工、生产、销售;粮食收购(自用);饲料原料销售;家禽、牲畜饲养,海、淡水养殖;农副土特产品加工;道路普通货运(依法须经批准的项目,经相关部门批准后方可开展经营活动)。

本财务报表经公司 2019 年 4 月 25 日第六届董事会第九次会议批准对外报出。

2. 合并财务报表范围

√适用 □不适用

公司合并财务报表的合并范围以控制为基础确定,所有受控制的子公司均纳入合并财务报表的合并范围。

合并财务报表范围变化情况如下表所列示如下:

(一) 本期新纳入合并范围的子公司

名称	取得方式
重庆禾丰牧业有限公司	投资设立
俄罗斯禾丰牧业有限公司	投资设立
大鸿农牧科技重庆有限公司	投资设立

(二) 本期不再纳入合并范围的子公司

名称	不纳入合并范围原因
盘锦禾丰九股河食品有限公司	注销
武威禾丰饲料有限公司	转让
韩城禾丰饲料有限公司	注销
荆州禾丰饲料有限公司	注销
杨凌禾丰牧业有限公司	注销
西安微猴电子商务有限责任公司	转让
辽宁沈农禾丰生物技术有限公司	转让

纳入合并财务报表范围的子公司情况详见“附注九之1在子公司中的权益”;合并范围的变化情况详见“附注八、合并范围的变更”。

四、财务报表的编制基础

1. 编制基础

公司以持续经营为基础，根据实际发生的交易和事项，按照《企业会计准则——基本准则》和各项具体会计准则及其他相关规定进行确认和计量，并在此基础上编制财务报表。

2. 持续经营

适用 不适用

公司自报告期末起至少12个月内具有持续经营能力,无影响持续经营能力的重大事项。

五、重要会计政策及会计估计

具体会计政策和会计估计提示：

适用 不适用

本公司下列重要会计政策、会计估计根据企业会计准则制定。未提及的业务按企业会计准则中相关会计政策执行。

1. 遵循企业会计准则的声明

公司所编制的财务报表符合企业会计准则的要求，真实、完整地反映了报告期公司的财务状况、经营成果、所有者（股东）权益变动和现金流量等有关信息。

2. 会计期间

本公司会计年度自公历1月1日起至12月31日止。

3. 营业周期

适用 不适用

本公司以12个月作为一个营业周期。

4. 记账本位币

本公司的记账本位币为人民币。

5. 同一控制下和非同一控制下企业合并的会计处理方法

适用 不适用

(1) 同一控制下企业合并的会计处理方法

公司对同一控制下的企业合并采用权益结合法进行会计处理。

在合并日，公司对同一控制下的企业合并中取得的资产和负债，按照在被合并方资产与负债在最终控制方合并财务报表中的账面价值计量；根据合并后享有被合并方所有者权益在最终控制

方合并财务报表中的账面价值的份额作为个别财务报表中长期股权投资的初始投资成本。长期股权投资的初始投资成本与支付合并对价（包括支付的现金、转让的非现金资产、所发生或承担的债务账面价值或发行股份的面值总额）之间的差额，调整资本公积（股本溢价或资本溢价）；资本公积（股本溢价或资本溢价）的余额不足冲减的，依次冲减盈余公积和未分配利润。

(2) 非同一控制下企业合并的会计处理方法

公司对非同一控制下的企业合并采用购买法进行会计处理。

①公司对非同一控制下的企业合并中取得的各项可辨认资产、负债及或有负债以公允价值计量。以公司在购买日作为合并对价付出的资产、发生或承担的负债以及发行的权益性证券的公允价值为计量基础，其公允价值与账面价值的差额计入当期损益。

②合并成本分别以下情况确定：

(A) 一次交易实现的企业合并，合并成本以公司在购买日为取得对被购买方的控制权而付出的资产、发生或承担的负债以及发行的权益性证券的公允价值与符合确认条件的或有对价之和确定。合并成本为该项长期股权投资的初始投资成本。

(B) 通过多次交换交易分步实现的企业合并，合并成本为购买日之前持有股权投资在购买日按照公允价值重新计量的金额与购买日新增投资成本之和。个别财务报表的长期股权投资为购买日之前持有股权投资的账面价值与购买日新增投资成本之和。一揽子交易除外。

③公司在购买日对合并成本在取得的可辨认资产和负债之间进行分配。

(A) 公司在企业合并中取得的被购买方除无形资产以外的其他各项资产（不仅限于被购买方原已确认的资产），其所带来的未来经济利益预期能够流入公司且公允价值能够可靠计量的，单独确认并按公允价值计量。

(B) 公司在企业合并中取得的被购买方的无形资产，其公允价值能够可靠计量的，单独确认并按公允价值计量。

(C) 公司在企业合并中取得的被购买方除或有负债以外的其他各项负债，履行有关的义务预期会导致经济利益流出公司且公允价值能够可靠计量的，单独确认并按公允价值计量。

(D) 公司在企业合并中取得的被购买方的或有负债，其公允价值能够可靠计量的，单独确认为负债并按公允价值计量。

(E) 公司在对企业合并成本进行分配、确认合并中取得可辨认资产和负债时，不予考虑被购买方在企业合并之前已经确认的商誉和递延所得税项目。

④企业合并成本与合并中取得的被购买方可辨认净资产公允价值份额之间差额的处理

(A) 公司对合并成本大于合并中取得的被购买方可辨认净资产公允价值份额的差额,确认为商誉。

(B) 公司对合并成本小于合并中取得的被购买方可辨认净资产公允价值份额的差额,按照下列规定处理:

(a) 对取得的被购买方各项可辨认资产、负债及或有负债的公允价值以及合并成本的计量进行复核;

(b) 经复核后合并成本仍小于合并中取得的被购买方可辨认净资产公允价值份额的,其差额计入当期损益。

(3) 公司为进行企业合并而发生的有关费用的处理

① 公司为进行企业合并而发生的各项直接相关费用(包括为企业合并发生的审计、法律服务、评估咨询等中介费用以及其他相关管理费用等),于发生时计入当期损益。

② 公司为企业合并而发行债务性证券支付的佣金、手续费等交易费用,计入债务性证券的初始计量金额。

(A) 债券如为折价或面值发行的,该部分费用增加折价的金额;

(B) 债券如为溢价发行的,该部分费用减少溢价的金额。

③ 公司在合并中作为合并对价发行的权益性证券发生的佣金、手续费等交易费用,计入权益性证券的初始计量金额。

(A) 在溢价发行权益性证券的情况下,该部分费用从资本公积(股本溢价)中扣除;

(B) 在面值或折价发行权益性证券的情况下,该部分费用冲减留存收益。

6. 合并财务报表的编制方法

适用 不适用

(1) 统一会计政策和会计期间

所有纳入合并财务报表合并范围的子公司所采用的会计政策、会计期间与公司一致,如子公司采用的会计政策、会计期间与公司不一致的,在编制合并财务报表时,按照公司的会计政策、会计期间进行必要的调整。

(2) 合并财务报表的编制方法

合并财务报表以公司及其子公司的财务报表为基础,根据其他有关资料,按照权益法调整对子公司的长期股权投资,抵销公司与子公司、子公司相互之间发生的内部交易对合并财务报表的影响后,由母公司编制。

(3) 子公司发生超额亏损在合并财务报表中的反映

在合并财务报表中，母公司分担的当期亏损超过了其在该子公司期初所有者权益中所享有的份额的，其余冲减归属于母公司的所有者权益（未分配利润）；子公司少数股东分担的当期亏损超过了少数股东在该子公司期初所有者权益中所享有的份额的，其余继续冲减少数股东权益。

(4) 报告期内增减子公司的处理

① 报告期内增加子公司的处理

(A) 报告期内因同一控制下企业合并增加子公司的处理

在报告期内，因同一控制下的企业合并而增加子公司的，调整合并资产负债表的期初数，将该子公司合并当期期初至报告期末的收入、费用、利润纳入合并利润表，将该子公司合并当期期初至报告期末的现金流量纳入合并现金流量表。

(B) 报告期内因非同一控制下企业合并增加子公司的处理

在报告期内，因非同一控制下的企业合并而增加子公司的，不调整合并资产负债表的期初数，将该子公司自购买日至报告期末的收入、费用、利润纳入合并利润表，将该子公司自购买日至报告期末的现金流量纳入合并现金流量表。

② 报告期内处置子公司的处理

公司在报告期内处置子公司的，不调整合并资产负债表的期初数，将该子公司期初至处置日的收入、费用、利润纳入合并利润表，将该子公司期初至处置日的现金流量纳入合并现金流量表。

7. 合营安排分类及共同经营会计处理方法

适用 不适用

8. 现金及现金等价物的确定标准

现金包括公司库存现金以及可以随时用于支付的银行存款和其他货币资金。

公司将持有的期限短（自购买日起三个月内到期）、流动性强、易于转换为已知金额现金、价值变动风险很小的投资，确定为现金等价物。

9. 外币业务和外币报表折算

适用 不适用

(1) 外币业务的核算方法

① 外币交易的初始确认

对于发生的外币交易，公司均按照交易发生日中国人民银行公布的即期汇率(中间价)将外币

金额折算为记账本位币金额。其中，对发生的外币兑换或涉及外币兑换的交易，公司按照交易发生日实际采用的汇率进行折算。

②资产负债表日或结算日的调整或结算

资产负债表日或结算日，公司按照下列方法对外币货币性项目和外币非货币性项目分别进行处理：

(A) 外币货币性项目的会计处理原则

对于外币货币性项目，在资产负债表日或结算日，公司采用资产负债表日或结算日的即期汇率(中间价)折算，对因汇率波动而产生的差额调整外币货币性项目的记账本位币金额，同时作为汇兑差额处理。其中，与购建或生产符合资本化条件的资产有关的外币借款产生的汇兑差额，计入符合资本化条件的资产的成本；其他汇兑差额，计入当期财务费用。

(B) 外币非货币性项目的会计处理原则

(a) 对于以历史成本计量的外币非货币性项目，公司仍按照交易发生日的即期汇率(中间价)折算，不改变其记账本位币金额，不产生汇兑差额。

(b) 对于以成本与可变现净值孰低计量的存货，如果其可变现净值以外币确定，则公司在确定存货的期末价值时，先将可变现净值折算为记账本位币，再与以记账本位币反映的存货成本进行比较。

(c) 对于以公允价值计量的非货币性项目，如果期末的公允价值以外币反映，则公司先将该外币按照公允价值确定当日的即期汇率折算为记账本位币金额，再与原记账本位币金额进行比较，其差额作为公允价值变动(含汇率变动)损益，计入当期损益。

(2) 外币报表折算的会计处理方法

①公司按照下列方法对境外经营的财务报表进行折算：

(A) 资产负债表中的资产和负债项目，采用资产负债表日的即期汇率折算，所有者权益项目除“未分配利润”项目外，其他项目采用发生时的即期汇率折算。

(B) 利润表中的收入和费用项目，采用交易发生日的即期汇率折算或者采用按照系统合理的方法确定的、与交易发生日即期汇率近似的汇率折算。

按照上述方法折算产生的外币财务报表折算差额，在合并资产负债表中所有者权益项目的“其他综合收益”项目列示。

②公司按照下列方法对处于恶性通货膨胀经济中的境外经营的财务报表进行折算：

(A) 公司对资产负债表项目运用一般物价指数予以重述，对利润表项目运用一般物价指数变动

予以重述，再按照最近资产负债表日的即期汇率进行折算。

(B) 在境外经营不再处于恶性通货膨胀经济中时，公司对财务报表停止重述，按照停止之日的价格水平重述的财务报表进行折算。

③公司在处置境外经营时，将资产负债表中所有者权益项目下列示的、与该境外经营相关的外币财务报表折算差额，自所有者权益项目转入处置当期损益；部分处置境外经营的，按照处置的比例计算处置部分的外币财务报表折算差额，转入处置当期损益。

10. 金融工具

√适用 □不适用

金融工具包括金融资产、金融负债和权益工具。

(1) 金融工具的分类

①金融资产的分类

公司根据业务特点、投资策略和风险管理要求，将取得的金融资产分为以下四类：(A) 以公允价值计量且其变动计入当期损益的金融资产；(B) 持有至到期投资；(C) 贷款和应收款项；(D) 可供出售金融资产。

以公允价值计量且其变动计入当期损益的金融资产包括：(A) 交易性金融资产；(B) 指定为以公允价值计量且其变动计入当期损益的金融资产；(C) 投资性主体对不纳入合并财务报表的子公司的权益性投资；(D) 风险投资机构、共同基金以及类似主体持有的权益性投资等。

对被投资单位不具有控制、共同控制或重大影响的权益性投资，按业务特点、投资策略和风险管理要求可以划分为以公允价值计量且其变动计入当期损益的金融资产或可供出售金融资产。在某些特殊情况下，划分为可供出售金融资产的权益性投资可以采用成本法进行会计处理。

②金融负债的分类

公司根据业务特点和风险管理要求，将承担的金融负债分为以下两类：(A) 以公允价值计量且其变动计入当期损益的金融负债（包括交易性金融负债和指定为以公允价值计量且其变动计入当期损益的金融负债）；(B) 其他金融负债。

(2) 金融工具的确认依据和计量方法

①金融工具的确认依据

公司在成为金融工具合同的一方时，确认一项金融资产或金融负债。

②金融工具的计量方法

(A) 以公允价值计量且其变动计入当期损益的金融资产或金融负债：按照取得时的公允价值作

为初始计量金额，相关交易费用在发生时计入当期损益。实际支付的价款中包含的已宣告但尚未发放的现金股利或已到付息期但尚未领取的债券利息，单独确认为应收股利或应收利息。持有期间取得的现金股利或债券利息，确认为投资收益。资产负债表日，按照公允价值计量，并将其公允价值变动计入当期损益。出售交易性金融资产时，按实际收到的价款（如有应收股利、应收利息应予扣除）与处置日交易性金融资产账面价值的差额确认投资收益，并将原已计入公允价值变动损益的累计金额全部转入投资收益。

(B) 持有至到期投资：按照取得时的公允价值和相关交易费用之和作为初始计量金额。实际支付的价款中包含已到付息期但尚未领取的债券利息，单独确认为应收利息。持有期间按照摊余成本和实际利率计算确认利息收入，计入投资收益。实际利率在取得时确定，在该预期存续期间或适用的更短期间内保持不变。资产负债表日，按照摊余成本计量。处置时，将取得的价款（如有应收利息应予扣除）与该项持有至到期投资账面价值之间的差额确认为投资收益。

(C) 贷款和应收款项：贷款和应收款项主要是指金融企业发放的贷款和一般企业销售商品或提供劳务形成的应收款项等债权。采用实际利率法，按照摊余成本计量。金融企业根据当前市场条件发放的贷款，按发放贷款的本金和相关交易费用之和作为初始确认金额。一般企业对外销售商品或提供劳务形成的应收债权，按从购货方应收的合同或协议价款作为初始确认金额。贷款持有期间所确认的利息收入，根据实际利率计算。企业收回或处置贷款和应收款项时，将取得的价款与该贷款和应收款项账面价值之间的差额计入当期损益。

(D) 可供出售金融资产：按照取得时的公允价值和相关交易费用之和作为初始确认金额。这类资产中，在活跃市场中没有报价且其公允价值不能可靠计量的权益工具投资以及与该权益工具挂钩并须通过交付该权益工具结算的衍生金融资产，按成本进行后续计量。实际支付的价款中包含的已宣告但尚未发放的现金股利或已到付息期但尚未领取的债券利息，单独确认为应收股利或应收利息。持有期间取得的现金股利或债券利息，计入投资收益。资产负债表日，可供出售金融资产以公允价值计量，且其公允价值变动计入其他综合收益。处置时，将取得的价款（如有应收股利、应收利息应予扣除）与该项可供出售金融资产账面价值之间的差额，计入投资收益；同时，将原直接计入其他综合收益的累计公允价值变动对应处置部分的金额转出，计入投资损益。

(E) 其他金融负债：按照发生时的公允价值和相关交易费用之和作为初始入账金额，采用实际利率法确认利息费用，资产负债表日按照摊余成本计量。

(3) 金融资产转移的确认依据和计量方法

① 金融资产终止确认条件

公司发生金融资产转移时，如已将金融资产所有权上几乎所有的风险和报酬转移给了转入方，则终止确认该金融资产；如保留了金融资产所有权上几乎所有的风险和报酬的，则不终止确认该金融资产。

在判断金融资产转移是否满足上述金融资产终止确认条件时，公司采用实质重于形式的原则。

②金融资产转移满足终止确认条件的处理

公司将金融资产转移区分为金融资产整体转移和金融资产部分转移。

(A) 金融资产整体转移满足终止确认条件的，公司将因转移而收到的对价与所转移金融资产的账面价值之间的差额计入当期损益，并将原直接计入其他综合收益的公允价值变动累计额（涉及转移的金融资产为可供出售金融资产的情形）转入当期损益。

(B) 金融资产部分转移满足终止确认条件的，公司将所转移金融资产整体的账面价值在终止确认部分和未终止确认部分之间按照各自的相对公允价值进行分摊，并将终止确认部分的对价与金融资产终止确认部分的账面价值之间的差额计入当期损益，同时将原直接计入其他综合收益的公允价值变动累计额中对应终止确认部分的金额（涉及转移的金融资产为可供出售金融资产的情形）转入当期损益。

③金融资产转移不满足终止确认条件的处理

金融资产转移不满足终止确认条件的，继续确认该金融资产，所收到的对价确认为一项金融负债。

(4) 金融负债终止确认条件

①金融负债的现时义务全部或部分已经解除的，则公司终止确认该金融负债或其一部分；公司若与债权人签定协议，以承担新金融负债方式替换现存金融负债，且新金融负债与现存金融负债的合同条款实质上不同的，则终止确认该现存金融负债，并同时确认新金融负债。

②公司对现存金融负债全部或部分合同条款作出实质性修改的，则终止确认现存金融负债或其一部分，同时将修改条款后的金融负债确认为一项新金融负债。

③金融负债全部或部分终止确认时，终止确认的金融负债账面价值与支付对价（包括转出的非现金资产或承担的新金融负债）之间的差额，计入当期损益。

④公司如回购部分金融负债的，在回购日按照继续确认部分和终止确认部分的相对公允价值，将该金融负债整体的账面价值进行分配。分配给终止确认部分的账面价值与支付对价（包括转出的非现金资产或承担的新金融负债）之间的差额，计入当期损益。

(5) 金融工具公允价值的确定方法

①存在活跃市场的金融资产或金融负债，按照计量日活跃市场上未经调整的报价确定其公允价值。

②不存在活跃市场的，采用估值技术确定其公允价值，具体确定原则和方法依据《企业会计准则第 39 号——公允价值计量》相关规定。

(6) 金融资产（不含应收款项）减值认定标准、测试方法和减值准备计提方法

公司在资产负债表日对以公允价值计量且其变动计入当期损益的金融资产以外的金融资产（含单项金融资产或一组金融资产）的账面价值进行检查，有客观证据表明该金融资产发生减值的，确认减值损失，计提减值准备。

金融资产发生减值的客观证据，包括发行方或债务人发生严重财务困难、债务人很可能倒闭或进行其他财务重组、因发行方发生重大财务困难导致该金融资产无法在活跃市场继续交易、权益工具投资的公允价值发生严重或非暂时性下跌等。

①持有至到期投资减值测试方法和减值准备计提方法

资产负债表日，对于持有至到期投资，有客观证据表明其发生了减值的，根据其账面价值与预计未来现金流量现值之间的差额计算确认减值损失。

(A) 对于单项金额重大的持有至到期投资，单独进行减值测试，有客观证据表明其发生了减值的，根据其预计未来现金流量现值低于其账面价值的差额，确认减值损失，计提减值准备。

(B) 对于单项金额非重大的持有至到期投资以及经单独测试后未发生减值的单项金额重大的持有至到期投资，按类似信用风险特征划分为若干组合，再按这些组合在资产负债表日余额的一定比例计算确定减值损失，计提减值准备。

②可供出售金融资产的减值测试方法和减值准备计提方法

资产负债表日，如果有客观证据表明可供出售金融资产发生减值的，计提减值准备，确认减值损失。对于权益工具投资，当综合相关因素判断可供出售权益工具投资公允价值下跌是严重或非暂时性下跌时，表明该可供出售权益工具投资发生减值。其中“严重下跌”是指公允价值下跌幅度累计超过成本的 30%；“非暂时性下跌”是指公允价值连续下跌时间超过 12 个月。

可供出售金融资产计提减值准备时，将原计入其他综合收益的因公允价值下降形成的累计损失，予以转出，计入当期损益。该转出的累计损失，为可供出售金融资产的初始取得成本扣除已收回本金和已摊销金额、当前公允价值和原已计入损益的减值损失后的余额。

在确认减值损失后，期后如有客观证据表明该金融资产价值已恢复，且客观上与确认该损失后发生的事项有关，原确认的减值损失予以转回，可供出售权益工具投资的减值损失转回确认为

其他综合收益，可供出售债务工具的减值损失转回计入当期损益。

在活跃市场中没有报价且其公允价值不能可靠计量的权益工具投资，或与该权益工具挂钩并须通过交付该权益工具结算的衍生金融资产发生减值时，将该金融资产的账面价值，与按照类似金融资产当时市场收益率对未来现金流量折现确定的现值之间的差额，确认为减值损失，计入当期损益。发生的减值损失一经确认，不得转回。

(7) 将尚未到期的持有至到期投资重分类为可供出售金融资产的会计处理方法

因持有意图或能力的改变致使某项投资不再适合划分为持有至到期投资的，公司将其重分类为可供出售金融资产；公司将持有至到期投资部分出售或重分类的金额较大，且出售或重分类不属于公司无法控制、预期不会重复发生且难以合理预计的独立事件所引起，也将该类投资的剩余部分重分类为可供出售的金融资产。

11. 应收款项

(1). 单项金额重大并单独计提坏账准备的应收款项

√适用 □不适用

单项金额重大的判断依据或金额标准	单项金额 50 万元以上(含 50 万元)的应收款项。
单项金额重大并单项计提坏账准备的计提方法	资产负债表日，公司对单项金额重大的应收款项单独进行减值测试。如有客观证据表明其发生了减值的，则按其预计未来现金流量现值低于其账面价值的差额，确认减值损失，计提坏账准备。单项金额重大的应收款项经测试未发生减值的，依据其期末余额，按照账龄组合计提坏账准备。应收款项发生减值的客观证据，包括下列各项：(1) 债务人发生严重财务困难；(2) 债务人违反了合同条款(如偿付利息或本金发生违约或逾期等)；(3) 出于经济或法律等方面因素的考虑，对发生财务困难的债务人作出让步；(4) 债务人很可能倒闭或进行其他债务重组。

(2). 按信用风险特征组合计提坏账准备的应收款项

√适用 □不适用

按信用风险特征组合计提坏账准备的计提方法（账龄分析法、余额百分比法、其他方法）	
账龄组合	单项金额重大但经单独测试后未计提坏账准备的应收款项加上扣除单项计提坏账准备后的单项金额不重大的应收款项，以应收款项账龄为类似信用风险特征组合。
无风险组合	以应收款项的交易对象和款项性质为信用风险特征划分，不存在违约风险的应收款项。

组合中，采用账龄分析法计提坏账准备的

√适用 □不适用

账龄	应收账款计提比例 (%)	其他应收款计提比例 (%)
----	--------------	---------------

1 年以内（含 1 年）	5	5
1—2 年	10	10
2—3 年	40	40
3 年以上	100	100

组合中，采用余额百分比法计提坏账准备的

适用 不适用

组合中，采用其他方法计提坏账准备的

适用 不适用

(3). 单项金额不重大但单独计提坏账准备的应收款项

适用 不适用

单项计提坏账准备的理由	单项金额不重大的应收款项是指期末单项金额在 50.00 万元以下的应收款项。公司对于单项金额虽不重大但具备以下特征的应收款项（与对方存在争议或涉及诉讼、仲裁的应收款项；已有明显迹象表明债务人很可能无法履行还款义务的应收款项等），可以单独进行减值测试。
坏账准备的计提方法	有客观证据表明其发生了减值的，根据其未来现金流量现值低于其账面价值的差额，确认减值损失，计提坏账准备。同时，公司将扣除单项计提坏账准备后的单项金额不重大的应收款项，以应收款项账龄为类似信用风险特征组合计提坏账准备。

12. 存货

适用 不适用

(1) 存货的分类

公司存货分为原材料、周转材料(包括包装物和低值易耗品)、在产品、产成品(库存商品)、消耗性生物资产、委托加工物资等。

(2) 发出存货的计价方法

发出材料采用加权平均法核算，发出库存商品采用加权平均法核算。

(3) 存货可变现净值的确定依据及存货跌价准备的计提方法

① 存货可变现净值的确定依据

(A) 库存商品(产成品)和用于出售的材料等直接用于出售的商品存货，在正常生产经营过程中，以该存货的估计售价减去估计的销售费用和相关税费后的金额，确定其可变现净值。

(B) 需要经过加工的材料存货，在正常生产经营过程中，以所生产的产成品的估计售价减去至完工时估计将要发生的成本、估计的销售费用和相关税费后的金额，确定其可变现净值。

(C) 为执行销售合同或者劳务合同而持有的存货，其可变现净值以合同价格为基础计算；公司持有存货的数量多于销售合同订购数量的，超出部分的存货的可变现净值以一般销售价格为基础

计算。

(D) 为生产而持有的材料等，用其生产的产成品的可变现净值高于成本的，该材料仍然按照成本计量；材料价格的下降表明产成品的可变现净值低于成本的，该材料按照可变现净值计量。

② 存货跌价准备的计提方法

公司按照单个存货项目的成本与可变现净值孰低计提存货跌价准备；对于数量繁多、单价较低的存货，公司按照存货类别计提存货跌价准备。

(4) 存货的盘存制度

公司存货盘存采用永续盘存制，并定期进行实地盘点。

(5) 周转材料的摊销方法

① 低值易耗品的摊销方法

公司领用环模、木托盘使用五五摊销法，其他低值易耗品采用一次转销法进行摊销。

② 包装物的摊销方法

公司领用包装物采用一次转销法进行摊销。

13. 持有待售资产

适用 不适用

(1) 持有待售

① 持有待售的非流动资产、处置组的范围

公司主要通过出售（包括具有商业实质的非货币性资产交换）而非持续使用一项非流动资产或处置组收回其账面价值时，将该非流动资产或处置组划分为持有待售类别。

处置组，是指在一项交易中作为整体通过出售或其他方式一并处置的一组资产，以及在该交易中转让的与这些资产直接相关的负债。

② 持有待售的非流动资产、处置组的确认条件

A 公司将同时满足下列条件的非流动资产或处置组划分为持有待售类别：

根据类似交易中出售此类资产或处置组的惯例，在当前状况下即可立即出售；

B 出售极可能发生，即公司已经就一项出售计划作出决议且获得确定的购买承诺，预计出售将在一年内完成。有关规定要求公司相关权力机构或者监管部门批准后方可出售的，需已经获得批准。

③ 持有待售的非流动资产、处置组的会计处理方法和列报

公司将非流动资产或处置组首次划分为持有待售类别前，按照相关会计准则规定计量非流动

资产或处置组中各项资产和负债的账面价值。

公司初始计量或在资产负债表日重新计量持有待售的非流动资产或处置组时，其账面价值高于公允价值减去出售费用后的净额的，将账面价值减记至公允价值减去出售费用后的净额，减记的金额确认为资产减值损失，计入当期损益，同时计提持有待售资产减值准备。对于持有待售的处置组确认的资产减值损失金额，先抵减处置组中商誉的账面价值，再根据处置组中各项非流动资产账面价值所占比重，按比例抵减其账面价值。对于持有待售的非流动资产不计提折旧或进行摊销。

持有待售的非流动资产或持有待售的处置组中的资产与持有待售的处置组中的负债不予相互抵销，分别作为流动资产和流动负债列示。

公司因出售对子公司的投资等原因导致其丧失对子公司控制权的，无论出售后企业是否保留部分权益性投资，在拟出售的对子公司投资满足持有待售类别划分条件时，在母公司个别财务报表中将子公司投资整体划分为持有待售类别，在合并财务报表中将子公司所有资产和负债划分为持有待售类别。

(2) 终止经营

终止经营，是指公司满足下列条件之一的、能够单独区分的组成部分，且该组成部分已经处置或划分为持有待售类别：

- ①该组成部分代表一项独立的主要业务或一个单独的主要经营地区；
- ②该组成部分是拟对一项独立的主要业务或一个单独的主要经营地区进行处置的一项相关联计划的一部分；
- ③该组成部分是专为转售而取得的子公司。

14. 长期股权投资

适用 不适用

(1) 长期股权投资初始投资成本的确定

①企业合并形成的长期股权投资，其初始投资成本的确认详见本附注五之 5 同一控制下和非同一控制下企业合并的会计处理方法。

②除企业合并形成的长期股权投资以外，其他方式取得的长期股权投资，按照下列规定确定其初始投资成本：

(A) 通过支付现金取得的长期股权投资，按照实际支付的购买价款作为初始投资成本。初始投资成本包括与取得长期股权投资直接相关的费用、税金及其他必要支出。

(B)通过发行的权益性证券（权益性工具）等方式取得的长期股权投资，按照所发行权益性证券（权益性工具）公允价值作为其初始投资成本。如有确凿证据表明，取得的长期股权投资的公允价值比所发行权益性证券（权益性工具）的公允价值更加可靠的，以投资者投入的长期股权投资的公允价值为基础确定其初始投资成本。与发行权益性证券（权益性工具）直接相关费用，包括手续费、佣金等，冲减发行溢价，溢价不足冲减的，依次冲减盈余公积和未分配利润。通过发行债务性证券（债务性工具）取得的长期股权投资，比照通过发行权益性证券（权益性工具）处理。

(C)通过债务重组方式取得的长期股权投资，公司以债权转为股权所享有股份的公允价值作为其初始投资成本。

(D)通过非货币性资产交换方式取得的长期股权投资，在非货币性资产交换具有商业实质和换入资产或换出资产的公允价值能够可靠计量的情况下，公司以换出资产的公允价值为基础确定其初始投资成本，除非有确凿证据表明换入资产的公允价值更加可靠；不满足上述条件的，公司以换出资产的账面价值和应支付的相关税费作为换入长期股权投资的初始投资成本。

公司发生的与取得长期股权投资直接相关的费用、税金及其他必要支出，计入长期股权投资的初始投资成本。

公司无论以何种方式取得长期股权投资，实际支付的价款或对价中包含的已宣告但尚未发放的现金股利或利润，作为应收股利单独核算，不构成长期股权投资的成本。

(2) 长期股权投资的后续计量及损益确认方法

① 采用成本法核算的长期股权投资

(A) 公司对被投资单位能够实施控制的长期股权投资，即对子公司投资，采用成本法核算。

(B) 采用成本法核算的长期股权投资，除取得投资时实际支付的价款或对价中包含的已宣告但尚未发放的现金股利或利润外，公司不分是否属于投资前和投资后被投资单位实现的净利润，均按照应享有被投资单位宣告发放的现金股利或利润确认投资收益。

② 采用权益法核算的长期股权投资

(A) 公司对被投资单位具有共同控制的合营企业或重大影响的联营企业，采用权益法核算。

(B) 采用权益法核算的长期股权投资，对于初始投资成本大于投资时应享有被投资单位可辨认净资产公允价值份额的，不调整长期股权投资的初始投资成本；初始投资成本小于投资时应享有被投资单位可辨认净资产公允价值份额的，其差额计入当期损益，同时调整长期股权投资的初始投资成本。

(C)取得长期股权投资后,公司按照应享有或应分担的被投资单位实现的净损益和其他综合收益的份额,分别确认投资损益和其他综合收益,同时调整长期股权投资的账面价值。在确认应享有或应分担被投资单位的净损益时,以取得投资时被投资单位可辨认净资产的公允价值为基础,对被投资单位账面净利润经过调整后计算确定。但是,公司对无法合理确定取得投资时被投资单位各项可辨认资产公允价值的、投资时被投资单位可辨认资产的公允价值与其账面价值之间的差额较小的或是其他原因导致无法取得被投资单位有关资料的,直接以被投资单位的账面净损益为基础计算确认投资损益。公司按照被投资单位宣告分派的现金股利或利润计算应享有的部分,相应减少长期股权投资的账面价值。公司对被投资单位除净损益、其他综合收益以及利润分配以外的所有者权益的其他变动,调整长期股权投资的账面价值并计入所有者权益。

公司在确认由联营企业及合营企业投资产生的投资收益时,对公司与联营企业及合营企业之间发生的未实现内部交易收益按照持股比例计算归属于公司的部分予以抵销,并在此基础上确认投资损益。公司与被投资单位发生的内部交易损失属于资产减值损失的,全额予以确认。公司对于纳入合并范围的子公司与其联营企业及合营企业之间发生的未实现内部交易损益,也按照上述原则进行抵销,并在此基础上确认投资损益。

在确认应分担被投资单位发生的净亏损时,按照下列顺序进行处理:首先冲减长期股权投资的账面价值;如果长期股权投资的账面价值不足以冲减的,则以其他实质上构成对被投资单位净投资的长期权益的账面价值为限继续确认投资损失,冲减长期应收款的账面价值;经过上述处理,按照投资合同或协议约定公司仍承担额外损失义务的,按照预计承担的义务确认预计负债,计入当期投资损失。被投资单位以后期间实现盈利的,公司扣除未确认的亏损分担额后,按照与上述相反的顺序处理,减记已确认预计负债的账面金额、恢复其他实质上构成对被投资单位净投资的长期权益和长期股权投资的账面价值,同时确认投资收益。

(3) 确定对被投资单位具有共同控制、重大影响的依据

① 确定对被投资单位具有共同控制的依据

共同控制,是指按照相关约定对某项安排所共有的控制,并且该安排的相关活动必须经过分享控制权的参与方一致同意后才能决策。某项安排的相关活动通常包括商品或劳务的销售和购买、金融资产的管理、资产的购买和处置、研究开发活动以及融资活动等。合营企业,是公司仅对某项安排的净资产享有权利的合营安排。合营方享有某项安排相关资产且承担相关债务的合营安排是共同经营,而不是合营企业。

② 确定对被投资单位具有重大影响的依据

重大影响，是指对被投资单位的财务和经营政策有参与决策的权力，但并不能够控制或者与其他方一起共同控制这些政策的制定。公司能够对被投资单位施加重大影响的，被投资单位为其联营企业。

15. 投资性房地产

不适用

16. 固定资产

(1). 确认条件

适用 不适用

固定资产是指为生产商品、提供劳务、出租或经营管理而持有的，使用寿命超过一个会计年度的有形资产。固定资产在同时满足下列条件时予以确认：

- ①与该固定资产有关的经济利益很可能流入公司；
- ②该固定资产的成本能够可靠地计量。

(2). 折旧方法

适用 不适用

类别	折旧方法	折旧年限（年）	残值率	年折旧率
房屋及建筑物	年限平均法	10-40	3	2.43-9.70
机器设备	年限平均法	10	3	9.70
运输设备	年限平均法	4	3	24.25
其他设备	年限平均法	5	3	19.40

(3). 融资租入固定资产的认定依据、计价和折旧方法

适用 不适用

①融资租入固定资产的认定依据

在租赁期开始日，公司将满足融资租赁标准的租入固定资产确认为融资租入固定资产。

②融资租入固定资产的计价方法

在租赁期开始日，公司将租赁开始日租赁资产公允价值与最低租赁付款额现值两者中较低者和发生的初始直接费用作为融资租入资产的入账价值，将最低租赁付款额作为长期应付款的入账价值，将租赁开始日租赁资产公允价值与最低租赁付款额现值两者中较低者与最低租赁付款额之间的差额作为未确认融资费用。未确认融资费用在租赁期的各个期间内采用实际利率法进行分摊。

③融资租入固定资产的折旧方法

采用与自有固定资产相一致的折旧政策计提租赁资产折旧。能够合理确定租赁期届满时取得租赁资产所有权的，在租赁资产使用寿命内计提折旧；无法合理确定租赁期届满时能够取得租赁资产所有权的，在租赁期与租赁资产使用寿命两者中较短的期间内计提折旧。

17. 在建工程

√适用 □不适用

(1) 在建工程的类别

在建工程以立项项目分类核算。

(2) 在建工程结转为固定资产的标准和时点

在建工程项目按照建造该项资产达到预定可使用状态前所发生的全部支出，作为固定资产的入账价值。自营工程，按照直接材料、直接人工、直接机械施工费等计量；出包工程，按照应支付的工程价款等计量。在以借款进行的工程达到预定可使用状态前发生的、符合资本化条件的借款费用，予以资本化，计入在建工程成本。

公司对于所建造的固定资产已达到预定可使用状态但尚未办理竣工决算的，自达到预定可使用状态之日起，根据工程预算、造价或者工程实际成本等，按照估计价值确定其成本，转入固定资产，并按照公司固定资产折旧政策计提固定资产的折旧；待办理竣工决算后，再按照实际成本调整原来的暂估价值，但不调整原已计提的折旧额。

18. 借款费用

√适用 □不适用

(1) 借款费用的范围

公司的借款费用包括因借款而发生的借款利息、折价或者溢价的摊销、辅助费用以及因外币借款而发生的汇兑差额等。

(2) 借款费用的确认原则

公司发生的借款费用，可直接归属于符合资本化条件的资产的购建或者生产的，予以资本化，计入相关资产成本；其他借款费用，在发生时根据其发生额确认为费用，计入当期损益。

符合资本化条件的资产，包括需要经过相当长时间的购建或者生产活动才能达到预定可使用或者可销售状态的固定资产、投资性房地产和存货等资产。

(3) 借款费用资本化期间的确定

①借款费用开始资本化时点的确定

当资产支出已经发生、借款费用已经发生且为使资产达到预定可使用或者可销售状态所必要

的购建或者生产活动已经开始时，借款费用开始资本化。其中，资产支出包括为购建或者生产符合资本化条件的资产而以支付现金、转移非现金资产或者承担带息债务形式发生的支出。

②借款费用暂停资本化时点的确定

符合资本化条件的资产在购建或者生产过程中发生非正常中断且中断时间连续超过 3 个月的，暂停借款费用的资本化。公司将在中断期间发生的借款费用确认为当期损益，直至资产的购建或者生产活动重新开始后借款费用继续资本化。如果中断是所购建或者生产的符合资本化条件的资产达到预定可使用或者可销售状态必要的程序，则借款费用的资本化继续进行。

③借款费用停止资本化时点的确定

当购建或者生产符合资本化条件的资产达到预定可使用或者可销售状态时，停止借款费用的资本化。在符合资本化条件的资产达到预定可使用或者可销售状态之后所发生的借款费用，在发生时根据其发生额确认为当期损益。

购建或者生产的符合资本化条件的资产各部分分别完工，且每部分在其他部分继续建造过程中可供使用或者可对外销售，且为使该部分资产达到预定可使用或可销售状态所必要的购建或者生产活动实质上已经完成的，停止与该部分资产相关的借款费用的资本化；购建或者生产的资产各部分分别完工，但必须等到整体完工后才可使用或者可对外销售的，在该资产整体完工时停止借款费用的资本化。

(4) 借款费用资本化金额的确定

①借款利息资本化金额的确定

在资本化期间内，每一会计期间的利息(包括折价或溢价的摊销)资本化金额，按照下列规定确定：

(A) 为购建或者生产符合资本化条件的资产而借入专门借款的，公司以专门借款当期实际发生的利息费用，减去将尚未动用的借款资金存入银行取得的利息收入或进行暂时性投资取得的投资收益后的金额确定。

(B) 为购建或者生产符合资本化条件的资产而占用了一般借款的，公司根据累计资产支出超过专门借款部分的资产支出加权平均数乘以所占用一般借款的资本化率，计算确定一般借款应予资本化的利息金额。资本化率根据一般借款加权平均利率计算确定。

(C) 借款存在折价或者溢价的，公司按照实际利率法确定每一会计期间应摊销的折价或者溢价金额，调整每期利息金额。

(D) 在资本化期间内，每一会计期间的利息资本化金额，不能超过当期相关借款实际发生的利

息金额。

②借款辅助费用资本化金额的确定

(A) 专门借款发生的辅助费用，在所购建或者生产的符合资本化条件的资产达到预定可使用或者可销售状态之前发生的，在发生时根据其发生额予以资本化，计入符合资本化条件的资产的成本；在所购建或者生产的符合资本化条件的资产达到预定可使用或者可销售状态之后发生的，在发生时根据其发生额确认为费用，计入当期损益。

(B) 一般借款发生的辅助费用，在发生时根据其发生额确认为费用，计入当期损益。

③汇兑差额资本化金额的确定

在资本化期间内，外币专门借款本金及利息的汇兑差额，予以资本化，计入符合资本化条件的资产的成本。

19. 生物资产

√适用 □不适用

(1) 生物资产的分类

生物资产，是指有生命的动物和植物。公司的生物资产分为消耗性生物资产、生产性生物资产。

(2) 生物资产的确认条件

公司对于同时满足下列条件的生物资产，才能予以确认：

- ①公司因过去的交易或者事项而拥有或者控制该生物资产；
- ②与该生物资产有关的经济利益或服务潜能很可能流入公司；
- ③该生物资产的成本能够可靠的计量。

(3) 生产性生物资产的折旧

公司对达到预定生产经营目的的生产性生物资产计提折旧，并根据其性质、使用情况和所包含经济利益的预期实现方式，合理确定其使用寿命、预计净残值和折旧方法。

生产性生物资产的类别、预计使用寿命、预计净残值率和年折旧率列示如下：

类别	使用寿命(月)	预计净残值	折旧方法
种猪	48	300.00元/头	平均年限法
种鸡	10	25.00元/只	工作量法

种鸡在使用寿命内按照产蛋量经验值计算其折旧系数，按折旧系数计提折旧。

已计提减值准备的生产性生物资产在计提折旧时，公司按照该项生产性生物资产的账面价值、预计净残值和尚可使用寿命重新计算确定折旧率和折旧额。

公司定期对生产性生物资产的使用寿命、预计净残值和折旧方法进行复核。使用寿命或预计净残值的预期数与原先估计数有差异的，或者包含的经济利益预期实现方式有重大改变的，作为会计估计变更处理。

20. 油气资产

适用 不适用

21. 无形资产

(1). 计价方法、使用寿命、减值测试

适用 不适用

①无形资产的初始计量

(A) 外购无形资产的初始计量

外购无形资产的成本，包括购买价款、相关税费以及直接归属于使该项资产达到预定用途所发生的其他支出。购买无形资产的价款超过正常信用条件延期支付，实质上具有融资性质的，无形资产的成本以购买价款的现值为基础确定。实际支付的价款与购买价款的现值之间的差额，除应予资本化的以外，在信用期间内计入当期损益。

(B) 自行研究开发无形资产的初始计量

自行研究开发的无形资产的成本，按照自满足资本化条件后至达到预定用途前所发生的支出总额确定，对于以前期间已经费用化的支出不再调整。

公司自行研究开发的无形资产，其研究阶段的支出，于发生时计入当期损益；其开发阶段的支出，不符合资本化条件的，于发生时计入当期损益；符合资本化条件的，确认为无形资产。如果确实无法区分研究阶段支出和开发阶段支出，则将其所发生的研发支出全部计入当期损益。

②无形资产的后续计量

公司在取得无形资产时分析判断其使用寿命。公司将取得的无形资产分为使用寿命有限的无形资产和使用寿命不确定的无形资产。

(A) 使用寿命有限的无形资产的后续计量

公司对使用寿命有限的无形资产，自达到预定用途时起在其使用寿命内采用直线法分期摊销，不预留残值。无形资产的摊销金额通常计入当期损益；某项无形资产包含的经济利益通过所生产的产品或其他资产实现的，其摊销金额计入相关资产的成本。

无形资产类别、预计使用寿命、预计净残值率和年摊销率列示如下：

无形资产类别	预计使用寿命(年)	预计净残值率(%)	年摊销率(%)
土地使用权	按土地证使用年限	0	-

计算机软件及其他	5-10	0	10-20
----------	------	---	-------

资产负债表日，对使用寿命有限的无形资产的使用寿命和摊销方法进行复核。

(B) 使用寿命不确定的无形资产的后续计量

公司对使用寿命不确定的无形资产，在持有期间内不进行摊销。

③无形资产使用寿命的估计

(A) 来源于合同性权利或其他法定权利的无形资产，其使用寿命按照不超过合同性权利或其他法定权利的期限确定；合同性权利或其他法定权利在到期时因续约等延续且有证据表明公司续约不需要付出大额成本的，续约期计入使用寿命。

(B) 合同或法律没有规定使用寿命的，公司综合各方面的情况，通过聘请相关专家进行论证或者与同行业的情况进行比较以及参考公司的历史经验等方法来确定无形资产能为公司带来经济利益的期限。

(C) 按照上述方法仍无法合理确定无形资产为公司带来经济利益期限的，该项无形资产作为使用寿命不确定的无形资产。

④土地使用权的处理

(A) 公司取得的土地使用权通常确认为无形资产，但改变土地使用权用途，用于赚取租金或资本增值的，将其转为投资性房地产。

(B) 公司自行开发建造厂房等建筑物，相关的土地使用权与建筑物分别进行处理。

(C) 外购土地及建筑物支付的价款在建筑物与土地使用权之间进行分配；难以合理分配的，全部作为固定资产。

(2). 内部研究开发支出会计政策

适用 不适用

①划分公司内部研究开发项目的研究阶段与开发阶段的具体标准

根据研究与开发的实际情况，公司将研究开发项目区分为研究阶段与开发阶段。

(A) 研究阶段

研究阶段是指为获取并理解新的科学或技术知识等而进行的独创性的有计划调查、研究活动的阶段。

(B) 开发阶段

开发阶段是指在进行商业性生产或使用前，将研究成果或其他知识应用于某项计划或设计，以生产出新的或具有实质性改进的材料、装置、产品等活动的阶段。

内部研究开发项目研究阶段的支出，在发生时计入当期损益。

②开发阶段支出符合资本化的具体标准

内部研究开发项目开发阶段的支出，同时满足下列条件时确认为无形资产：

(A) 完成该无形资产以使其能够使用或出售在技术上具有可行性；

(B) 具有完成该无形资产并使用或出售的意图；

(C) 无形资产产生经济利益的方式，包括能够证明运用该无形资产生产的产品存在市场或无形资产自身存在市场，无形资产将在内部使用的，能够证明其有用性；

(D) 有足够的技术、财务资源和其他资源支持，以完成该无形资产的开发，并有能力使用或出售该无形资产；

(E) 归属于该无形资产开发阶段的支出能够可靠地计量。

22. 长期资产减值

适用 不适用

长期股权投资、采用成本模式计量的投资性房地产、固定资产、在建工程、使用寿命有限的无形资产等长期资产，于资产负债表日存在减值迹象的，进行减值测试。减值测试结果表明资产的可收回金额低于其账面价值的，按其差额计提减值准备并计入减值损失。可收回金额为资产的公允价值减去处置费用后的净额与资产预计未来现金流量的现值两者之间的较高者。资产减值准备按单项资产为基础计算并确认，如果难以对单项资产的可收回金额进行估计的，以该资产所属的资产组确定资产组的可收回金额。资产组是能够独立产生现金流入的最小资产组合。

公司对商誉和使用寿命不确定的无形资产，无论是否存在减值迹象，至少在每年年度终了进行减值测试。

公司进行资产减值测试时，对于因企业合并形成的商誉的账面价值，自购买日起按照合理的方法分摊至相关的资产组；难以分摊至相关的资产组的，将其分摊至相关的资产组组合。在将商誉的账面价值分摊至相关的资产组或者资产组组合时，按照各资产组或者资产组组合的公允价值占相关资产组或者资产组组合公允价值总额的比例进行分摊。公允价值难以可靠计量的，按照各资产组或者资产组组合的账面价值占相关资产组或者资产组组合账面价值总额的比例进行分摊。在对包含商誉的相关资产组或者资产组组合进行减值测试时，如与商誉相关的资产组或者资产组组合存在减值迹象的，先对不包含商誉的资产组或者资产组组合进行减值测试，计算可收回金额，并与相关账面价值相比较，确认相应的减值损失；再对包含商誉的资产组或者资产组组合进行减值测试，比较这些相关资产组或者资产组组合的账面价值（包括所分摊的商誉的账面价值部分）

与其可收回金额，如相关资产组或者资产组组合的可收回金额低于其账面价值的，确认商誉的减值损失。

上述资产减值损失一经确认，在以后会计期间不予转回。

23. 长期待摊费用

适用 不适用

(1) 长期待摊费用的范围

长期待摊费用是指公司已经发生但应由本期和以后各期负担的分摊期限在 1 年以上(不含 1 年)的各项费用，包括以经营租赁方式租入的固定资产发生的改良支出等。

(2) 长期待摊费用的初始计量

长期待摊费用按照实际发生的支出进行初始计量。

(3) 长期待摊费用的摊销

长期待摊费用按照受益期限采用直线法分期摊销。

24. 职工薪酬

(1). 短期薪酬的会计处理方法

适用 不适用

短期薪酬，是指企业预期在职工提供相关服务的年度报告期间结束后十二个月内将全部予以支付的职工薪酬，因解除与职工的劳动关系给予的补偿除外。

短期薪酬具体包括：职工工资、奖金、津贴和补贴，职工福利费，医疗保险费、工伤保险费和生育保险费等社会保险费，住房公积金，工会经费和职工教育经费，短期带薪缺勤，短期利润分享计划，非货币性福利以及其他短期薪酬。

公司在职工为其提供服务的会计期间，将实际发生的短期薪酬确认为负债，并计入当期损益或相关资产成本。

(2). 离职后福利的会计处理方法

适用 不适用

公司参与的设定提存计划是按照有关规定为职工缴纳的基本养老保险费、失业保险费、企业年金缴费等。公司根据在资产负债表日为换取职工在会计期间提供的服务而应缴存的金额，确认为职工薪酬负债，并计入当期损益或相关资产成本。

(3). 辞退福利的会计处理方法

√适用 □不适用

辞退福利，是指公司在职工劳动合同到期之前解除与职工的劳动关系，或者为鼓励职工自愿接受裁减而给予职工的补偿。在下列两者孰早日确认辞退福利产生的职工薪酬负债，并计入当期损益：

- ①企业不能单方面撤回因解除劳动关系计划或裁减建议所提供的辞退福利时。
- ②企业确认与涉及支付辞退福利的重组相关的成本或费用时。

(4). 其他长期职工福利的会计处理方法

√适用 □不适用

其他长期职工福利，是指除短期薪酬、离职后福利和辞退福利以外的其他所有职工福利。在报告期末，公司将其他长期职工福利产生的职工薪酬成本确认为下列组成部分：

- ①服务成本。
- ②其他长期职工福利净负债或净资产的利息净额。
- ③重新计量其他长期职工福利净负债或净资产所产生的变动。

为简化相关会计处理，上述项目的总净额计入当期损益或相关资产成本。

25. 预计负债

√适用 □不适用

(1) 预计负债的确认原则

当与对外担保、未决诉讼或仲裁、产品质量保证、亏损合同、重组等或有事项相关的义务同时符合以下三个条件时，确认为预计负债：

- ①该义务是公司承担的现时义务；
- ②该项义务的履行很可能导致经济利益流出公司；
- ③该义务的金额能够可靠地计量。

(2) 预计负债的计量方法

预计负债的金额按照该或有事项所需支出的最佳估计数计量。

①所需支出存在一个连续范围且该范围内各种结果发生的可能性相同的，最佳估计数按照该范围内的中间值确定。

②在其他情况下，最佳估计数分别下列情况处理：

- (A) 或有事项涉及单个项目的，按照最可能发生金额确定。
- (B) 或有事项涉及多个项目的，按照各种可能结果及相关概率计算确定。

26. 股份支付

√适用 □不适用

股份支付分为以权益结算的股份支付和以现金结算的股份支付。

(1) 授予日的会计处理

除了立即可行权的股份支付外，无论权益结算的股份支付还是现金结算的股份支付，公司在授予日均不做会计处理。

(2) 等待期内每个资产负债表日的会计处理

在等待期内的每个资产负债表日，公司将取得职工或其他方提供的服务计入成本费用，同时确认所有者权益或负债。

对于附有市场条件的股份支付，只要职工满足了其他所有非市场条件，就确认已取得的服务。业绩条件为非市场条件的，等待期期限确定后，后续信息表明需要调整对可行权情况的估计的，则对前期估计进行修改。

对于权益结算的涉及职工的股份支付，按照授予日权益工具的公允价值计入成本费用和资本公积(其他资本公积)，不确认其后续公允价值变动；对于现金结算的涉及职工的股份支付，按照每个资产负债表日权益工具的公允价值重新计量，确定成本费用和应付职工薪酬。

在等待期内每个资产负债表日，公司根据最新取得的可行权职工人数变动等后续信息做出最佳估计，修正预计可行权的权益工具数量。

根据上述权益工具的公允价值和预计可行权的权益工具数量，计算截至当期累计应确认的成本费用金额，再减去前期累计已确认金额，作为当期应确认的成本费用金额。

(3) 可行权日之后的会计处理

①对于权益结算的股份支付，在可行权日之后不再对已确认的成本费用和所有者权益总额进行调整。公司在行权日根据行权情况，确认股本和股本溢价，同时结转等待期内确认的资本公积(其他资本公积)。

②对于现金结算的股份支付，企业在可行权日之后不再确认成本费用，负债(应付职工薪酬)公允价值的变动计入当期损益(公允价值变动损益)。

(4) 回购股份进行职工期权激励的会计处理

公司以回购股份形式奖励公司职工的，在回购股份时，按照回购股份的全部支出作为库存股处理，同时进行备查登记。在等待期内每个资产负债表日，按照权益工具在授予日的公允价值，将取得的职工服务计入成本费用，同时增加资本公积(其他资本公积)。在职工行权购买公司股份

收到价款时，转销交付职工的库存股成本和等待期内资本公积（其他资本公积）累计金额，同时，按照其差额调整资本公积（股本溢价）。

27. 优先股、永续债等其他金融工具

适用 不适用

28. 收入

适用 不适用

公司营业收入主要包括销售商品收入、提供劳务收入和让渡资产使用权收入，其确认原则如下：

(1) 销售商品收入的确认原则

公司在已将商品所有权上的主要风险和报酬转移给购货方；既没有保留通常与所有权相联系的继续管理权也没有对已售出的商品实施有效控制；收入的金额能够可靠地计量；相关的经济利益很可能流入公司；相关的已发生或将发生的成本能够可靠地计量时，确认销售商品收入的实现。公司的销售收入主要为饲料产品、饲料原料、禽产品、养殖业务销售收入，均于收到货款或办妥赊销手续、发出货物后确认收入。

(2) 提供劳务收入的确认原则

①提供劳务交易的结果能够可靠估计情况下的提供劳务收入的确认原则

公司在资产负债表日提供劳务交易的结果能够可靠估计的，采用完工百分比法确认提供劳务收入。

在收入的金额能够可靠地计量，相关的经济利益很可能流入公司，交易的完工进度能够可靠地确定，交易中已发生和将发生的成本能够可靠地计量时，提供劳务交易的结果能够可靠地估计。

②提供劳务交易的结果不能可靠估计情况下的提供劳务收入的确认原则

公司在资产负债表日提供劳务交易的结果不能可靠估计的，分别以下三种情况确认提供劳务收入：

(A) 如果已经发生的劳务成本预计全部能够得到补偿，则按已收或预计能够收回的金额确认提供劳务收入，并结转已经发生的劳务成本；

(B) 如果已经发生的劳务成本预计部分能够得到补偿，则按能够得到补偿的劳务成本金额确认提供劳务收入，并结转已经发生的劳务成本；

(C) 如果已经发生的劳务成本预计全部不能得到补偿，则将已经发生的劳务成本计入当期损益（主营业务成本），不确认提供劳务收入。

(3) 让渡资产使用权收入的确认原则

公司在与交易相关的经济利益很可能流入公司，收入的金额能够可靠地计量时，确认让渡资产使用权收入的实现。

29. 政府补助

√适用 □不适用

(1) 政府补助的类型

政府补助，是指公司从政府无偿取得的货币性资产或非货币性资产，包括与资产相关的政府补助和与收益相关的政府补助。

与资产相关的政府补助，是指企业取得的、用于购建或以其他方式形成长期资产的政府补助。

与收益相关的政府补助，是指除与资产相关的政府补助之外的政府补助。

(2) 政府补助的确认原则和确认时点

政府补助的确认原则：

①公司能够满足政府补助所附条件；

②公司能够收到政府补助。

政府补助同时满足上述条件时才能予以确认。

(3) 政府补助的计量

①政府补助为货币性资产的，公司按照收到或应收的金额计量。

②政府补助为非货币性资产的，公司按照公允价值计量；公允价值不能可靠取得的，按照名义金额计量（名义金额为人民币1元）。

(4) 政府补助的会计处理方法

①与资产相关的政府补助，在取得时冲减相关资产的账面价值或确认为递延收益。确认为递延收益的，在相关资产使用寿命内按照合理、系统的方法分期计入损益。按照名义金额计量的政府补助，直接计入当期损益。

②与收益相关的政府补助，分别下列情况处理：

(A) 用于补偿公司以后期间的相关成本费用或损失的，在取得时确认为递延收益，并在确认相关成本费用或损失的期间，计入当期损益或冲减相关成本。

(B) 用于补偿公司已发生的相关成本费用或损失的，在取得时直接计入当期损益或冲减相关成本。

③对于同时包含与资产相关部分和与收益相关部分的政府补助，可以区分的，则分不同部分分别进行会计处理；难以区分的，则整体归类为与收益相关的政府补助。

④与公司日常经营相关的政府补助,按照经济业务实质,计入其他收益或冲减相关成本费用。与企业日常活动无关的政府补助,计入营业外收支。财政将贴息资金直接拨付给公司的,公司将对应的贴息冲减相关借款费用。

⑤已确认的政府补助需要退回的,分别下列情况处理:

- (A) 初始确认时冲减相关资产账面价值的,调整资产账面价值。
- (B) 存在相关递延收益的,冲减相关递延收益账面金额,超出部分计入当期损益。
- (C) 属于其他情况的,直接计入当期损益。

30. 递延所得税资产/递延所得税负债

适用 不适用

公司采用资产负债表债务法核算所得税。

(1) 递延所得税资产或递延所得税负债的确认

①公司在取得资产、负债时确定其计税基础。公司于资产负债表日,分析比较资产、负债的账面价值与其计税基础,资产、负债的账面价值与其计税基础存在暂时性差异的,在有关暂时性差异发生当期且符合确认条件的情况下,公司对应纳税暂时性差异或可抵扣暂时性差异分别确认递延所得税负债或递延所得税资产。

②递延所得税资产的确认依据

(A) 公司以未来期间很可能取得用以抵扣可抵扣暂时性差异的应纳税所得额为限,确认由可抵扣暂时性差异产生的递延所得税资产。在确定未来期间很可能取得的应纳税所得额时,包括未来期间正常生产经营活动实现的应纳税所得额,以及在可抵扣暂时性差异转回期间因应纳税暂时性差异的转回而增加的应纳税所得额。

(B) 对于能够结转以后年度的可抵扣亏损和税款抵减,公司以很可能获得用来抵扣可抵扣亏损和税款抵减的未来应纳税所得额为限,确认相应的递延所得税资产。

(C) 资产负债表日,公司对递延所得税资产的账面价值进行复核。如果未来期间很可能无法获得足够的应纳税所得额用以抵扣递延所得税资产的利益,则减记递延所得税资产的账面价值;在很可能获得足够的应纳税所得额时,减记的金额予以转回。

③递延所得税负债的确认依据

公司将当期和以前期间应交未交的应纳税暂时性差异确认为递延所得税负债。但不包括商誉、非企业合并形成的交易且该交易发生时既不影响会计利润也不影响应纳税所得额所形成的暂时性差异。

(2) 递延所得税资产或递延所得税负债的计量

①资产负债表日，对于递延所得税资产和递延所得税负债，公司根据税法规定按照预期收回该资产或清偿该负债期间的适用税率计量。

②适用税率发生变化的，公司对已确认的递延所得税资产和递延所得税负债进行重新计量，除直接在所有者权益中确认的交易或者事项产生的递延所得税资产和递延所得税负债以外，将其影响数计入税率变化当期的所得税费用。

③公司在计量递延所得税资产和递延所得税负债时，采用与收回资产或清偿债务的预期方式相一致的税率和计税基础。

④公司对递延所得税资产和递延所得税负债不进行折现。

31. 租赁

(1). 经营租赁的会计处理方法

适用 不适用

作为承租人，对于经营租赁的租金，在租赁期内各个期间按照直线法计入相关资产成本或当期损益；发生的初始直接费用，计入当期损益；或有租金在实际发生时计入当期损益。

作为出租人，按资产的性质将用作经营租赁的资产包括在资产负债表中的相关项目内；对于经营租赁的租金，在租赁期内各个期间按照直线法确认为当期损益；发生的初始直接费用，计入当期损益；对于经营租赁资产中的固定资产，采用类似资产的折旧政策计提折旧；对于其他经营租赁资产，采用系统合理的方法进行摊销；或有租金在实际发生时计入当期损益。

(2). 融资租赁的会计处理方法

适用 不适用

作为承租人，在租赁期开始日将租赁开始日租赁资产公允价值与最低租赁付款额现值两者中较低者作为租入资产的入账价值，将最低租赁付款额作为长期应付款的入账价值，其差额作为未确认融资费用；在租赁谈判和签订租赁合同过程中发生的，可归属于租赁项目的手续费、律师费、差旅费、印花税等初始直接费用，计入租入资产价值；未确认融资费用在租赁期内各个期间进行分摊，采用实际利率法计算确认当期的融资费用；或有租金在实际发生时计入当期损益。

作为出租人，在租赁期开始日将租赁开始日最低租赁收款额与初始直接费用之和作为应收融资租赁款的入账价值，同时记录未担保余值；将最低租赁收款额、初始直接费用及未担保余值之和与其现值之和的差额确认为未实现融资收益；未实现融资收益在租赁期内各个期间进行分配；采用实际利率法计算确认当期的融资收入；或有租金在实际发生时计入当期损益。

32. 其他重要的会计政策和会计估计

适用 不适用

33. 重要会计政策和会计估计的变更

(1). 重要会计政策变更

适用 不适用

会计政策变更的内容和原因	审批程序	备注(受重要影响的报表项目名称和金额)
根据财政部 2018 年 6 月 15 日发布的《关于修订印发 2018 年度一般企业财务报表格式的通知》（财会〔2018〕15 号），公司对财务报表列报项目进行了以下修订。		详见其他说明

其他说明

1. 资产负债表：将原“应收票据”及“应收账款”项目归并至“应收票据及应收账款”；将原“应收利息”“应收股利”及“其他应收款”项目归并至“其他应收款”；将原“固定资产”及“固定资产清理”项目归并至“固定资产”；将原“工程物资”及“在建工程”项目归并至“在建工程”；将原“应付票据”及“应付账款”项目归并至“应付票据及应付账款”；将原“应付利息”“应付股利”及“其他应付款”项目归并至“其他应付款”；将原“长期应付款”及“专项应付款”项目归并至“长期应付款”。

2. 利润表：将“管理费用”项目分拆“管理费用”和“研发费用”明细项目列报；利润表中“财务费用”项目下增加“利息费用”和“利息收入”明细项目列报。

期初及上期（2017年12月31日/2017年度）受影响的财务报表项目明细情况如下：

调整前		调整后	
报表项目	金额	报表项目	金额
应收票据	5,010,660.00	应收票据及应收账款	356,948,201.45
应收账款	351,937,541.45		
应收利息		其他应收款	99,240,703.92
应收股利	8,214,127.94		
其他应收款	91,026,575.98		
固定资产	1,537,692,913.05	固定资产	1,537,692,913.05
固定资产清理			
在建工程	122,640,897.91	在建工程	122,640,897.91
工程物资			
应付票据	24,553,300.00	应付票据及应付账款	524,321,952.83
应付账款	499,768,652.83		
应付利息	2,870,840.28	其他应付款	201,709,649.48
应付股利	1,470,000.00		

调整前		调整后	
其他应付款	197,368,809.20		
管理费用	287,889,069.24	管理费用	225,935,973.80
		研发费用	61,953,095.44

(2). 重要会计估计变更

适用 不适用

34. 其他

适用 不适用

六、税项

1. 主要税种及税率

主要税种及税率情况

适用 不适用

税种	计税依据	税率
增值税	销项税-可抵扣进项税额	10%、11%、16%、17%(销项税额)
城市维护建设税	应缴流转税税额	1%、5%、7%
企业所得税	应纳税所得额	15%、20%、25%
教育费附加	应缴流转税税额	3%
地方教育费附加	应缴流转税税额	2%

存在不同企业所得税税率纳税主体的，披露情况说明

适用 不适用

纳税主体名称	所得税税率 (%)
辽宁禾丰牧业股份有限公司、北京三元禾丰牧业有限公司、北京鹤来科技有限公司、西安禾丰饲料科技有限公司、甘肃禾丰牧业有限公司、广州市翔顺畜牧设备有限公司	15%
大连华康新新食品有限公司、开封禾丰肉类食品有限公司、沈阳禾丰膨化饲料有限公司、濮阳禾丰食品有限公司、大连禾源牧业有限公司、大连中佳食品有限公司、平原禾丰食品加工有限公司、扶余禾丰陶赖昭禽业养殖有限公司、濮阳禾丰牧业有限公司、长春禾丰食品有限公司、漯河市红丰禽业有限公司、通辽市禾丰天弈草业有限公司、开封禾丰农牧科技有限公司、沈阳华康肉禽有限公司、沈阳华康农牧有限公司、德惠禾丰牧业有限公司、唐山禾佳农牧有限公司、沈阳禾丰禽业有限公司	农产品初加工，牲畜、家禽饲养业务免征企业所得税
俄罗斯禾丰牧业有限公司	20%
其他公司	25%

2. 税收优惠

适用 不适用

(1) 增值税

根据《关于饲料产品免征增值税问题的通知》(财税[2001]121号)等文件的规定,公司及相关子公司销售饲料产品免征增值税。

根据财税2018年32号文规定,从2018年5月1日起,纳税人发生增值税应税销售行为,原适用17%和11%税率的,税率分别调整为16%、10%。

(2) 企业所得税

2017年8月8日,辽宁省科学技术厅、辽宁省财政厅、辽宁省国家税务局、辽宁省地方税务局联合认定本公司为高新技术企业(证书号 GR201721000029),企业所得税适用税率为15%,有效期:2017年1月至2019年12月。

根据财政部、国家税务总局《关于发布享受免征企业所得税的优惠政策的农产品初加工范围(试行)的通知》(财税[2008]149号),本公司之子公司大连华康新新食品有限公司、开封禾丰肉类食品有限公司、沈阳禾丰膨化饲料有限公司、濮阳禾丰食品有限公司、大连禾源牧业有限公司、大连中佳食品有限公司、平原禾丰食品加工有限公司、扶余禾丰陶赖昭禽业养殖有限公司、濮阳禾丰牧业有限公司、长春禾丰食品有限公司、漯河市红丰禽业有限公司、通辽市禾丰天弈草业有限公司、开封禾丰农牧科技有限公司、沈阳华康肉禽有限公司、沈阳华康农牧有限公司、德惠禾丰牧业有限公司、唐山禾佳农牧有限公司、沈阳禾丰禽业有限公司享受免征企业所得税的优惠政策。

2018年7月19日,北京市科学技术委员会、北京市财政局、北京市税务局联合认定本公司之子公司北京三元禾丰牧业有限公司为高新技术企业(证书号 GR201811000318),企业所得税的适用税率为15%,有效期3年。报告期内北京三元禾丰牧业有限公司企业所得税适用税率为15%。

2018年7月19日,北京市科学技术委员会、北京市财政局、北京市税务局联合认定本公司之子公司北京鹤来科技有限公司为高新技术企业(证书号 GR201811000891),企业所得税适用税率为15%,有效期3年。报告期内北京鹤来科技有限公司企业所得税适用税率为15%。

2017年11月9日,广州市科学技术委员会、广州市财政局、广州市国家税务局、广州市地方税务局联合认定本公司之子公司广州市翔顺畜牧设备有限公司为高新技术企业(证书号 GR201744003236),企业所得税适用税率为15%,有效期3年。报告期内广州市翔顺畜牧设备有限公司企业所得税适用税率为15%。

根据《国务院办公厅转发国务院西部开发办关于西部大开发若干政策措施实施意见的通知》(国办发[2001]73号)、《财政部、国家税务总局、海关总署关于落实西部大开发税收优惠政策问

题的通知》(财税[2001]202 号)和《国家税务总局关于落实西部大开发税收政策具体实施意见的通知》(国税发[2002]47 号)的规定,西安禾丰饲料科技有限公司、甘肃禾丰牧业有限公司享受 15% 的企业所得税优惠税率。

3. 其他

适用 不适用

七、合并财务报表项目注释

1、货币资金

适用 不适用

单位:元 币种:人民币

项目	期末余额	期初余额
库存现金	253,687.16	3,225,842.47
银行存款	888,951,186.81	737,455,049.34
其他货币资金	39,697,879.09	8,263,470.99
合计	928,902,753.06	748,944,362.80
其中:存放在境外的款项总额	523,693.62	

其他说明

期末其他货币资金中信用证保证金 29,999,881.25 元,期货保证金 9,697,997.84 元。

2、以公允价值计量且其变动计入当期损益的金融资产

适用 不适用

3、衍生金融资产

适用 不适用

单位:元 币种:人民币

项目	期末余额	期初余额
期货	2,042,527.60	971,380.80
合计	2,042,527.60	971,380.80

其他说明:

无

4、应收票据及应收账款

总表情况

(1). 分类列示

适用 不适用

单位:元币种:人民币

项目	期末余额	期初余额
应收票据	13,611,778.44	5,010,660.00

应收账款	397,891,678.23	351,937,541.45
合计	411,503,456.67	356,948,201.45

其他说明:

适用 不适用

应收票据

(2). 应收票据分类列示

适用 不适用

单位: 元 币种: 人民币

项目	期末余额	期初余额
银行承兑票据	6,442,013.54	4,940,660.00
商业承兑票据	851,559.80	70,000.00
国际信用证	6,318,205.10	
合计	13,611,778.44	5,010,660.00

(3). 期末公司已质押的应收票据

适用 不适用

(4). 期末公司已背书或贴现且在资产负债表日尚未到期的应收票据

适用 不适用

(5). 期末公司因出票人未履约而将其转应收账款的票据

适用 不适用

其他说明

适用 不适用

应收账款

(1). 应收账款分类披露

√适用 □不适用

单位：元 币种：人民币

类别	期末余额					期初余额				
	账面余额		坏账准备		账面价值	账面余额		坏账准备		账面价值
	金额	比例 (%)	金额	计提比例 (%)		金额	比例 (%)	金额	计提比例 (%)	
单项金额重大并单独计提坏账准备的应收账款	35,402,027.84	7.09	32,693,068.50	92.35	2,708,959.34	1,014,506.01	0.25	1,014,506.01	100.00	
按信用风险特征组合计提坏账准备的应收账款	461,404,961.77	92.39	66,341,431.88	14.38	395,063,529.89	396,944,611.82	99.31	45,007,070.37	11.34	351,937,541.45
单项金额不重大但单独计提坏账准备的应收账款	2,589,233.48	0.52	2,470,044.48	95.40	119,189.00	1,749,714.57	0.44	1,749,714.57	100.00	
合计	499,396,223.09	/	101,504,544.86	/	397,891,678.23	399,708,832.40	/	47,771,290.95	/	351,937,541.45

期末单项金额重大并单项计提坏账准备的应收账款

适用 不适用

单位：元 币种：人民币

应收账款 (按单位)	期末余额			
	应收账款	坏账准备	计提比例 (%)	计提理由
客户 1	23,998,355.83	23,998,355.83	100.00	预计无法收回
客户 2	4,734,285.00	4,734,285.00	100.00	预计无法收回
客户 3	2,942,919.70	882,875.91	30.00	按预计损失计提
客户 4	927,022.22	278,106.67	30.00	按预计损失计提
客户 5	801,150.00	801,150.00	100.00	预计无法收回
客户 6	691,950.00	691,950.00	100.00	预计无法收回
客户 7	663,606.49	663,606.49	100.00	预计无法收回
客户 8	642,738.60	642,738.60	100.00	预计无法收回
合计	35,402,027.84	32,693,068.50	/	/

组合中，按账龄分析法计提坏账准备的应收账款

适用 不适用

单位：元 币种：人民币

账龄	期末余额		
	应收账款	坏账准备	计提比例 (%)
1 年以内小计	378,445,776.46	18,919,148.45	5.00
1 至 2 年	31,166,657.41	3,116,665.76	10.00
2 至 3 年	12,478,183.71	4,991,273.48	40.00
3 年以上	39,314,344.19	39,314,344.19	100.00
合计	461,404,961.77	66,341,431.88	14.38

组合中，采用余额百分比法计提坏账准备的应收账款

适用 不适用

组合中，采用其他方法计提坏账准备的应收账款

适用 不适用

(2). 本期计提、收回或转回的坏账准备情况：

本期计提坏账准备金额 56,455,151.16 元；本期收回或转回坏账准备金额 470.20 元。

其中本期坏账准备收回或转回金额重要的：

适用 不适用

(3). 本期实际核销的应收账款情况

适用 不适用

单位：元 币种：人民币

项目	核销金额
实际核销的应收账款	2,721,427.05

其中重要的应收账款核销情况

适用 不适用

单位：元 币种：人民币

单位名称	应收账款性质	核销金额	核销原因	履行的核销程序	款项是否由关联交易产生
客户 1	货款	1,373,549.24	长期欠款，无法收回		否
合计	/	1,373,549.24	/	/	/

应收账款核销说明：

适用 不适用

(4). 按欠款方归集的期末余额前五名的应收账款情况

适用 不适用

债务人名称	与本公司关系	欠款金额	欠款年限	占应收账款总额的比例(%)	坏账准备
第一名	关联方	29,448,163.62	1 年以内	5.90	1,472,408.18
第二名	非关联方	23,998,355.83	1-2 年	4.81	23,998,355.83
第三名	非关联方	17,245,437.57	1 年以内	3.45	862,271.88
第四名	非关联方	9,125,139.00	1 年以内 512,200.00 元， 1-2 年 354,260.00 元， 2-3 年 2,029,958.00 元， 3 年以上 6,228,721.00 元	1.83	7,101,740.20
第五名	非关联方	9,017,017.78	1 年以内	1.81	450,850.89
合计		88,834,113.80		17.80	33,885,626.98

(5). 因金融资产转移而终止确认的应收账款

适用 不适用

(6). 转移应收账款且继续涉入形成的资产、负债金额

适用 不适用

其他说明：

适用 不适用

5、预付款项

(1). 预付款项按账龄列示

适用 不适用

单位：元 币种：人民币

账龄	期末余额		期初余额	
	金额	比例 (%)	金额	比例 (%)
1 年以内	181,416,954.06	97.59	256,398,664.92	96.31
1 至 2 年	4,482,394.47	2.41	9,825,665.59	3.69
合计	185,899,348.53	100.00	266,224,330.51	100.00

账龄超过 1 年且金额重要的预付款项未及时结算原因的说明：

无

(2). 按预付对象归集的期末余额前五名的预付款情况

√适用 □不适用

单位名称	与本公司关系	欠款金额	未结算原因	业务内容
第一名	非关联方	10,622,876.93	尚未交付	预付货款
第二名	非关联方	9,275,184.45	尚未交付	预付货款
第三名	非关联方	7,417,368.44	尚未交付	预付货款
第四名	非关联方	7,275,500.00	尚未交付	预付货款
第五名	关联方	7,200,000.00	尚未交付	预付货款
合计		41,790,929.82		

其他说明

□适用 √不适用

6、其他应收款

总表情况

(1). 分类列示

√适用 □不适用

单位：元 币种：人民币

项目	期末余额	期初余额
应收利息		
应收股利	5,481,783.34	8,214,127.94
其他应收款	93,515,429.70	91,026,575.98
合计	98,997,213.04	99,240,703.92

其他说明：

□适用 √不适用

应收利息

(2). 应收利息分类

□适用 √不适用

(3). 重要逾期利息

适用 不适用

其他说明：

适用 不适用

应收股利

(4). 应收股利

适用 不适用

单位：元 币种：人民币

项目(或被投资单位)	期末余额	期初余额
成本法核算的长期投资股利		1,500,000.00
权益法核算的长期投资股利	5,481,783.34	6,714,127.94
合计	5,481,783.34	8,214,127.94

(5). 重要的账龄超过 1 年的应收股利

适用 不适用

其他说明：

适用 不适用

其他应收款

(6). 其他应收款分类披露

√适用 □不适用

单位：元 币种：人民币

类别	期末余额					期初余额				
	账面余额		坏账准备		账面价值	账面余额		坏账准备		账面价值
	金额	比例(%)	金额	计提比例(%)		金额	比例(%)	金额	计提比例(%)	
单项金额重大并单独计提坏账准备的其他应收款	4,181,664.67	3.85	4,181,664.67	100.00						
按信用风险特征组合计提坏账准备的其他应收款	103,993,471.13	95.85	10,478,041.43	10.08	93,515,429.70	96,710,506.86	100.00	5,683,930.88	5.88	91,026,575.98
单项金额不重大但单独计提坏账准备的其他应收款	324,297.70	0.30	324,297.70	100.00						
合计	108,499,433.50	/	14,984,003.80	/	93,515,429.70	96,710,506.86	/	5,683,930.88	/	91,026,575.98

期末单项金额重大并单项计提坏账准备的其他应收款

适用 不适用

单位：元 币种：人民币

其他应收款 (按单位)	期末余额			
	其他应收款	坏账准备	计提比例 (%)	计提理由
单位 1	2,014,874.40	2,014,874.40	100.00	预计无法收回
单位 2	927,562.18	927,562.18	100.00	预计无法收回
单位 3	700,000.00	700,000.00	100.00	预计无法收回
单位 4	539,228.09	539,228.09	100.00	预计无法收回
合计	4,181,664.67	4,181,664.67	/	/

组合中，按账龄分析法计提坏账准备的其他应收款

适用 不适用

单位：元 币种：人民币

账龄	期末余额		
	其他应收款	坏账准备	计提比例 (%)
1 年以内小计	27,791,996.42	1,389,599.81	5.00
1 至 2 年	72,626,396.82	7,262,639.68	10.00
2 至 3 年	2,915,459.91	1,166,183.96	40.00
3 年以上	659,617.98	659,617.98	100.00
合计	103,993,471.13	10,478,041.43	10.08

组合中，采用余额百分比法计提坏账准备的其他应收款

适用 不适用

组合中，采用其他方法计提坏账准备的其他应收款

适用 不适用

(7). 按款项性质分类情况

适用 不适用

单位：元 币种：人民币

款项性质	期末账面余额	期初账面余额
一般经营性应收	69,098,131.11	66,104,724.74
押金及保证金	8,459,232.04	1,891,720.95
应收出口退税	83,420.35	142,261.17
处置长期资产应收款	2,386,850.00	100,000.00
处置投资应收款	28,471,800.00	28,471,800.00
合计	108,499,433.50	96,710,506.86

(8). 本期计提、收回或转回的坏账准备情况

本期计提坏账准备金额 9,763,541.22 元；本期收回或转回坏账准备金额 8,925.00 元。

其中本期坏账准备转回或收回金额重要的：

适用 不适用

(9). 本期实际核销的其他应收款情况

适用 不适用

单位：元 币种：人民币

项目	核销金额
实际核销的其他应收款	454,543.30

其中重要的其他应收款核销情况：

适用 不适用

其他应收款核销说明：

适用 不适用

(10). 按欠款方归集的期末余额前五名的其他应收款情况

适用 不适用

单位：元 币种：人民币

单位名称	款项的性质	期末余额	账龄	占其他应收款 期末余额合计 数的比例 (%)	坏账准备 期末余额
第一名	暂借款	38,067,493.00	1-2 年	35.09	3,806,749.30
第二名	处置投资应收款	28,471,800.00	1-2 年	26.24	2,847,180.00
第三名	暂借款	5,000,000.00	1-2 年	4.61	500,000.00
第四名	押金	3,900,000.00	1 年以内	3.59	195,000.00
第五名	处置资产应收款	2,386,850.00	1 年以内	2.20	119,342.50
合计	/	77,826,143.00	/	71.73	7,468,271.80

(11). 涉及政府补助的应收款项

适用 不适用

(12). 因金融资产转移而终止确认的其他应收款

适用 不适用

(13). 转移其他应收款且继续涉入形成的资产、负债的金额

适用 不适用

其他说明：

适用 不适用

7、 存货

(1). 存货分类

√适用 □不适用

单位：元 币种：人民币

项目	期末余额			期初余额		
	账面余额	跌价准备	账面价值	账面余额	跌价准备	账面价值
原材料	597,791,390.18	2,023,583.41	595,767,806.77	562,428,180.20	1,329,982.10	561,098,198.10
在产品	20,992,307.08	637,575.55	20,354,731.53	84,683,366.70		84,683,366.70
库存商品	601,323,157.89	2,482,860.62	598,840,297.27	491,938,102.91	210,251.38	491,727,851.53
消耗性生物资产	180,062,002.46	6,188,094.69	173,873,907.77	56,751,401.07		56,751,401.07
低值易耗品	10,842,865.30		10,842,865.30	9,743,492.07		9,743,492.07
包装物	11,189,583.62		11,189,583.62	13,996,702.49		13,996,702.49
合计	1,422,201,306.53	11,332,114.27	1,410,869,192.26	1,219,541,245.44	1,540,233.48	1,218,001,011.96

(2). 存货跌价准备

√适用 □不适用

单位：元 币种：人民币

项目	期初余额	本期增加金额	本期减少金额	期末余额
		计提	转回或转销	
原材料	1,329,982.10	693,601.31		2,023,583.41
在产品		637,575.55		637,575.55
库存商品	210,251.38	2,272,609.24		2,482,860.62
消耗性生物资产		6,188,094.69		6,188,094.69
合计	1,540,233.48	9,791,880.79		11,332,114.27

(3). 存货期末余额含有借款费用资本化金额的说明

□适用 √不适用

(4). 期末建造合同形成的已完工未结算资产情况

□适用 √不适用

其他说明

□适用 √不适用

8、 持有待售资产

□适用 √不适用

9、一年内到期的非流动资产

适用 不适用

10、其他流动资产

适用 不适用

单位：元 币种：人民币

项目	期末余额	期初余额
可抵扣增值税及预交税金	118,636,045.77	103,903,041.75
其他		2,000,000.00
合计	118,636,045.77	105,903,041.75

11、可供出售金融资产

(1). 可供出售金融资产情况

适用 不适用

单位：元 币种：人民币

项目	期末余额			期初余额		
	账面余额	减值准备	账面价值	账面余额	减值准备	账面价值
可供出售债务工具：						
可供出售权益工具：	3,680,000.00		3,680,000.00	3,340,000.00		3,340,000.00
按公允价值计量的						
按成本计量的	3,680,000.00		3,680,000.00	3,340,000.00		3,340,000.00
合计	3,680,000.00		3,680,000.00	3,340,000.00		3,340,000.00

(2). 期末按公允价值计量的可供出售金融资产

适用 不适用

(3). 期末按成本计量的可供出售金融资产

适用 不适用

单位：元 币种：人民币

被投资单位	账面余额				在被投资单位持股比例(%)	本期现金红利
	期初	本期增加	本期减少	期末		
北京浩邦猪人工授精服务有限责任公司	100,000.00			100,000.00	6.10	100,000.00
河南商汇饲料发展有限公司	500,000.00			500,000.00	1.67	
中俄友好协会	10,000.00			10,000.00	33.00	
衡水禾佳农牧有限公司	1,600,000.00			1,600,000.00	16.00	

衡水佳润农牧有限公司	1,050,000.00			1,050,000.00	15.00	
沈阳博农威特动物保健有限公司	80,000.00			80,000.00	10.00	
西安微猴电子商务有限公司		340,000.00		340,000.00	10.00	
合计	3,340,000.00	340,000.00		3,680,000.00	/	100,000.00

(4). 报告期内可供出售金融资产减值的变动情况

适用 不适用

(5). 可供出售权益工具期末公允价值严重下跌或非暂时性下跌但未计提减值准备的相关说明

适用 不适用

其他说明

适用 不适用

12、持有至到期投资

(1). 持有至到期投资情况

适用 不适用

(2). 期末重要的持有至到期投资

适用 不适用

(3). 本期重分类的持有至到期投资

适用 不适用

其他说明:

适用 不适用

13、长期应收款

(1). 长期应收款情况

适用 不适用

(2). 因金融资产转移而终止确认的长期应收款

适用 不适用

(3). 转移长期应收款且继续涉入形成的资产、负债金额

适用 不适用

其他说明

适用 不适用

14、长期股权投资

√适用 □不适用

单位：元 币种：人民币

被投资单位	期初 余额	本期增减变动					期末 余额	减值准备期末余 额
		追加投资	权益法下确认的 投资损益	其他综合收益 调整	宣告发放现金股 利或利润	计提减值准备		
一、合营企业								
朝鲜银丰合营会社	4,167,616.44						4,167,616.44	
尼泊尔禾丰饲料有限公司	7,501,575.10						7,501,575.10	
印度联合禾丰国际牧业有限公司	6,150,602.09					6,150,602.09		17,900,000.00
小计	17,819,793.63					6,150,602.09	11,669,191.54	17,900,000.00
二、联营企业								
青岛神丰牧业有限公司	17,112,831.00		1,756,652.64		3,000,000.00		15,869,483.64	
鞍山市九股河食品有限责任公司	72,090,706.70	17,496.00	27,389,092.80				99,497,295.50	
台安县九股河农业发展有限公司	24,224,527.39	30,618.00	40,475,117.38				64,730,262.77	
凌海市九股河饲料有限责任公司	18,731,645.36	1,000.00	15,205,070.45				33,937,715.81	
葫芦岛九股河食品有限公司	41,997,797.00	6,000.00	15,872,205.94				57,876,002.94	
丹东禾丰成三食品有限公司	31,153,202.05		3,613,007.66				34,766,209.71	
丹东禾丰成三牧业有限公司	24,865,722.20		30,304,710.67				55,170,432.87	

海城新鸿尊达牧业有限公司	9,683,659.98		1,622,064.89				11,305,724.87	
北票市宏发食品有限公司	183,100,603.27		80,999,857.31		12,127,500.00		251,972,960.58	
鸡西海泰食品有限公司								
北京大鸿恒丰牧业科技有限公司	7,561,103.10	6,750,000.00	2,541,884.08				16,852,987.18	
台安九丰牧业有限公司	768,700.85	14,574.00	-285,209.72				498,065.13	
施海普（北京）科贸有限公司	591,971.91		489,689.39				1,081,661.30	
沈阳文捷生物科技有限公司	11,982,371.23		74,654.86				12,057,026.09	
葫芦岛九股河饲料有限公司	7,987,004.96	3,000.00	17,058,407.88				25,048,412.84	
锦州九丰食品有限公司	27,183,550.40	11,000.00	2,807,077.05				30,001,627.45	
张家口佳和农牧有限公司	62,203,890.42		-1,446,218.58				60,757,671.84	
台安丰九牧业有限公司		402,800.00	4,977,508.75				5,380,308.75	
鞍山丰盛食品有限公司	18,919,272.68		778,066.92				19,697,339.60	
大连成三畜牧业有限公司	198,477,782.15		53,290,054.28				251,767,836.43	
泰来县佳和农牧有限公司	33,709,365.63		-12,554,213.55				21,155,152.08	
公主岭禾丰玉米收储有限公司	65,890,431.04		-4,469,304.17				61,421,126.87	
兰考天地鸭业有限公司	32,789,431.19		3,744,152.62				36,533,583.81	
海南农垦文丰文昌鸡产业（集团）有限公司		525,000.00	-123,085.01				401,914.99	
敦化市禾丰牧业有限公司		3,000,000.00	434,662.23				3,434,662.23	
敦化市丰达农牧业开发有		3,000,000.00	-1,085,107.10				1,914,892.90	

限公司								
PT KARKA NUTRI INDUSTRI.	37,296,600.00		1,646,452.33	-1,957,754.20			36,985,298.13	
GOLDEN HARVESTA INC.	60,000,000.00	42,281,336.16	-1,139,942.87	686,589.74			101,827,983.03	
光荣新创有限公司		15,090,561.00	-2,584,730.01	-34,771.16			12,471,059.83	
绥中县人和渔业有限公司	2,926,483.65		507,265.26				3,433,748.91	
大连禾丰鱼粉有限公司	4,823,481.30		510,212.44				5,333,693.74	
辽宁派美特生物技术有限 公司	3,310,685.56	2,000,000.00	-281,855.57				5,028,829.99	
广州亿琨贸易有限公司	1,126,494.07		-589,043.03				537,451.04	
广州普莉和贸易有限公司	297,188.73		-69,383.66				227,805.07	
吉林省恒丰动物保健品有 限公司		714,000.00	-529,083.36				184,916.64	
沈阳万里天农牧有限公司	1,020,851.71		2,657.86				1,023,509.57	
大庆供销禾丰牧业有限公 司	2,725,237.04		241,373.28				2,966,610.32	
小计	1,004,552,592.57	73,847,385.16	281,184,722.34	-1,305,935.62	15,127,500.00		1,343,151,264.45	
合计	1,022,372,386.20	73,847,385.16	281,184,722.34	-1,305,935.62	15,127,500.00	6,150,602.09	1,354,820,455.99	17,900,000.00

其他说明

1、鉴于朝鲜银丰合营会社、尼泊尔禾丰饲料有限公司、印度联合禾丰国际牧业有限公司所在地市场及监管环境的特殊性，以及公司对其能够施加影响的程度，公司对上述 3 家公司的投资采用成本法核算。

15、投资性房地产

投资性房地产计量模式

不适用

16、固定资产

总表情况

(1). 分类列示

√适用 □不适用

单位：元 币种：人民币

项目	期末余额	期初余额
固定资产	1,516,702,438.29	1,537,692,913.05
固定资产清理		
合计	1,516,702,438.29	1,537,692,913.05

其他说明：

□适用 √不适用

固定资产

(2). 固定资产情况

√适用 □不适用

单位：元 币种：人民币

项目	房屋及建筑物	机器设备	运输设备	其他设备	合计
一、账面原值：					
1. 期初余额	1,221,370,753.80	884,156,477.32	94,574,605.36	61,142,437.70	2,261,244,274.18
2. 本期增加金额	80,695,124.50	96,931,910.98	8,272,597.28	5,601,227.86	191,500,860.62
(1) 购置		84,578,395.62	8,272,597.28	5,601,227.86	98,452,220.76
(2) 在建工程转入	80,695,124.50	12,353,515.36			93,048,639.86
3. 本期减少金额	12,424,070.02	15,216,836.84	5,162,912.93	2,839,306.73	35,643,126.52
(1) 处置或报废	12,405,118.02	14,750,912.33	5,162,912.93	2,149,137.15	34,468,080.43
(2) 企业合并减少	18,952.00	465,924.51		690,169.58	1,175,046.09
4. 期末余额	1,289,641,808.28	965,871,551.46	97,684,289.71	63,904,358.83	2,417,102,008.28
二、累计折旧					
1. 期初余额	255,235,335.89	353,926,916.62	71,796,352.54	39,198,912.79	720,157,517.84
2. 本期增加金额	54,653,271.24	80,497,617.08	8,948,992.18	6,938,912.11	151,038,792.61
(1) 计提	54,653,271.24	80,497,617.08	8,948,992.18	6,938,912.11	151,038,792.61
3. 本期减少金额	2,131,161.75	7,442,234.27	4,391,884.87	2,092,369.47	16,057,650.36
(1) 处置或报废	2,114,131.14	7,205,718.15	4,391,884.87	1,977,477.06	15,689,211.22
(2) 企业合并减少	17,030.61	236,516.12		114,892.41	368,439.14
4. 期末余额	307,757,445.38	426,982,299.43	76,353,459.85	44,045,455.43	855,138,660.09
三、减值准备					
1. 期初余额	2,739,514.01	580,583.41		73,745.87	3,393,843.29
2. 本期增加金额	26,756,559.34	15,004,259.49	99,538.65	6,709.13	41,867,066.61

(1) 计提	26,756,559.34	15,004,259.49	99,538.65	6,709.13	41,867,066.61
3. 本期减少金额					
(1) 处置或报废					
4. 期末余额	29,496,073.35	15,584,842.90	99,538.65	80,455.00	45,260,909.90
四、账面价值					
1. 期末账面价值	952,388,289.55	523,304,409.13	21,231,291.21	19,778,448.40	1,516,702,438.29
2. 期初账面价值	963,395,903.90	529,648,977.29	22,778,252.82	21,869,779.04	1,537,692,913.05

(3). 暂时闲置的固定资产情况

适用 不适用

(4). 通过融资租赁租入的固定资产情况

适用 不适用

(5). 通过经营租赁租出的固定资产

适用 不适用

(6). 未办妥产权证书的固定资产情况

适用 不适用

其他说明：

适用 不适用

固定资产清理

适用 不适用

17、 在建工程

总表情况

(1). 分类列示

适用 不适用

单位：元 币种：人民币

项目	期末余额	期初余额
在建工程	255,719,188.30	122,640,897.91
工程物资		
合计	255,719,188.30	122,640,897.91

其他说明：

适用 不适用

在建工程

(2). 在建工程情况

适用 不适用

单位：元 币种：人民币

项目	期末余额			期初余额		
	账面余额	减值准备	账面价值	账面余额	减值准备	账面价值
大连禾源-大窑孵化场	14,698,247.50		14,698,247.50	11,150,720.50		11,150,720.50
吉林荷风-猪场建设项目	11,889,319.05		11,889,319.05	11,557,389.34		11,557,389.34
大连中佳-车间改造工程	18,742,578.01		18,742,578.01	7,022,657.55		7,022,657.55
禾丰-智能化预混料工厂建设项目	89,135,356.79		89,135,356.79	38,621,063.26		38,621,063.26
潍坊禾丰-厂区厂房工程				22,417,652.39		22,417,652.39
抚顺农牧-猪场建设	116,448,215.28		116,448,215.28	5,638,340.00		5,638,340.00
沈阳禾丰禽业-养殖项目				7,081,876.12		7,081,876.12
其他零星工程	4,805,471.67		4,805,471.67	19,151,198.75		19,151,198.75
合计	255,719,188.30		255,719,188.30	122,640,897.91		122,640,897.91

(3). 重要在建工程项目本期变动情况

√适用 □不适用

单位：元 币种：人民币

项目名称	预算数	期初余额	本期增加金额	本期转入固定资产金额	期末余额	工程累计投入占预算比例(%)	工程进度	利息资本化累计金额	其中：本期利息资本化金额	本期利息资本化率(%)	资金来源
大连禾源-大窑孵化场	50,000,000.00	11,150,720.50	3,547,527.00		14,698,247.50	29.40	30.00				自筹
吉林荷风-猪场建设项目	130,000,000.00	11,557,389.34	331,929.71		11,889,319.05	9.15	10.00				自筹
大连中佳-车间改造工程	40,000,000.00	7,022,657.55	27,337,518.79	15,617,598.33	18,742,578.01	85.90	85.00				自筹
禾丰-智能化预混料工厂建设	100,000,000.00	38,621,063.26	50,514,293.53		89,135,356.79	89.14	95.00				自筹
潍坊禾丰-厂区厂房工程	25,000,000.00	22,417,652.39	-1,860,131.92	20,557,520.47		82.23	100.00				自筹
抚顺农牧-猪场建设	160,000,000.00	5,638,340.00	110,809,875.28		116,448,215.28	72.78	90.00				自筹
沈阳禾丰禽业-养殖项目	13,000,000.00	7,081,876.12	5,796,233.67	12,878,109.79		99.06	100.00				自筹
合计	518,000,000.00	103,489,699.16	196,477,246.06	49,053,228.59	250,913,716.63	/	/			/	/

(4). 本期计提在建工程减值准备情况

适用 不适用

其他说明

适用 不适用

工程物资

(5). 工程物资情况

适用 不适用

18、生产性生物资产

(1). 采用成本计量模式的生产性生物资产

适用 不适用

单位：元 币种：人民币

项目	畜牧养殖业		合计
	种鸡	种猪	
一、账面原值			
1. 期初余额	20,717,818.79	3,165,003.86	23,882,822.65
2. 本期增加金额	34,602,390.55	1,219,486.71	35,821,877.26
(1) 外购	34,602,390.55	1,219,486.71	35,821,877.26
3. 本期减少金额	25,621,868.41	442,330.14	26,064,198.55
(1) 处置	25,621,868.41	442,330.14	26,064,198.55
4. 期末余额	29,698,340.93	3,942,160.43	33,640,501.36
二、累计折旧			
1. 期初余额	4,180,855.15	420,111.35	4,600,966.50
2. 本期增加金额	15,023,051.95	752,370.02	15,775,421.97
(1) 计提	15,023,051.95	752,370.02	15,775,421.97
3. 本期减少金额	17,028,824.06	191,857.93	17,220,681.99
(1) 处置	17,028,824.06	191,857.93	17,220,681.99
4. 期末余额	2,175,083.04	980,623.44	3,155,706.48
三、减值准备			
四、账面价值			
1. 期末账面价值	27,523,257.89	2,961,536.99	30,484,794.88
2. 期初账面价值	16,536,963.64	2,744,892.51	19,281,856.15

(2). 采用公允价值计量模式的生产性生物资产

适用 不适用

其他说明

适用 不适用

19、油气资产

适用 不适用

20、无形资产

(1). 无形资产情况

√适用 □不适用

单位：元 币种：人民币

项目	土地使用权	计算机软件及其他	合计
一、账面原值			
1. 期初余额	240,238,664.76	7,942,666.70	248,181,331.46
2. 本期增加金额	4,375,624.14	2,716,507.21	7,092,131.35
(1) 购置	4,375,624.14	2,716,507.21	7,092,131.35
3. 本期减少金额	3,754,400.00	1,208,165.81	4,962,565.81
(1) 处置	3,754,400.00	43,117.26	3,797,517.26
(2) 企业合并减少		1,165,048.55	1,165,048.55
4. 期末余额	240,859,888.90	9,451,008.10	250,310,897.00
二、累计摊销			
1. 期初余额	35,085,023.03	3,184,975.61	38,269,998.64
2. 本期增加金额	5,020,742.86	934,973.93	5,955,716.79
(1) 计提	5,020,742.86	934,973.93	5,955,716.79
3. 本期减少金额	250,293.20	52,465.52	302,758.72
(1) 处置	250,293.20	42,756.78	293,049.98
(2) 企业合并减少		9,708.74	9,708.74
4. 期末余额	39,855,472.69	4,067,484.02	43,922,956.71
三、减值准备			
四、账面价值			
1. 期末账面价值	201,004,416.21	5,383,524.08	206,387,940.29
2. 期初账面价值	205,153,641.73	4,757,691.09	209,911,332.82

本期末通过公司内部研发形成的无形资产占无形资产余额的比例 0

(2). 未办妥产权证书的土地使用权情况

□适用 √不适用

其他说明：

□适用 √不适用

21、开发支出

□适用 √不适用

22、商誉

(1). 商誉账面原值

√适用 □不适用

单位：元 币种：人民币

被投资单位名称或形成商誉的事项	期初余额	本期增加	本期减少	期末余额
		企业合并形成的	处置	

非同一控制下合并形成	290,425.67			290,425.67
合计	290,425.67			290,425.67

(2). 商誉减值准备

适用 不适用

(3). 商誉所在资产组或资产组组合的相关信息

适用 不适用

(4). 说明商誉减值测试过程、关键参数（例如预计未来现金流量现值时的预测期增长率、稳定期增长率、利润率、折现率、预测期等，如适用）及商誉减值损失的确认方法

适用 不适用

(5). 商誉减值测试的影响

适用 不适用

其他说明

适用 不适用

23、长期待摊费用

适用 不适用

单位：元 币种：人民币

项目	期初余额	本期增加金额	本期摊销金额	其他减少金额	期末余额
鸡笼设备	157,550,962.21	7,111,343.09	33,258,055.69		131,404,249.61
土地租赁费	29,198,489.06	3,267,015.00	3,553,580.96		28,911,923.10
固定资产改良	15,542,794.30	1,755,209.56	2,791,899.84		14,506,104.02
其他	2,968,784.31	2,658,249.48	2,047,221.55	498,721.15	3,081,091.09
合计	205,261,029.88	14,791,817.13	41,650,758.04	498,721.15	177,903,367.82

24、递延所得税资产/递延所得税负债

(1). 未经抵销的递延所得税资产

适用 不适用

单位：元 币种：人民币

项目	期末余额		期初余额	
	可抵扣暂时性差异	递延所得税资产	可抵扣暂时性差异	递延所得税资产
资产减值准备	123,490,892.94	24,192,802.11	65,292,755.35	12,744,307.64
内部交易未实现利润	24,135,874.13	4,740,032.12	29,320,452.83	5,886,599.44
可抵扣亏损			68,718,144.98	16,691,453.47
公允价值变动	629,750.00	94,462.50	260,170.00	39,025.50
递延收益	8,291,717.40	1,330,429.35	7,425,000.00	1,113,750.00

合计	156,548,234.47	30,357,726.08	171,016,523.16	36,475,136.05
----	----------------	---------------	----------------	---------------

(2). 未经抵销的递延所得税负债

适用 不适用

(3). 以抵销后净额列示的递延所得税资产或负债

适用 不适用

(4). 未确认递延所得税资产明细

适用 不适用

单位：元 币种：人民币

项目	期末余额	期初余额
可抵扣暂时性差异	42,034,648.58	
可抵扣亏损	200,765,735.60	104,517,476.96
合计	242,800,384.18	104,517,476.96

(5). 未确认递延所得税资产的可抵扣亏损将于以下年度到期

适用 不适用

单位：元 币种：人民币

年份	期末金额	期初金额	备注
2019 年	30,849,456.75	24,934,700.09	
2020 年	25,063,480.88	22,385,864.80	
2021 年	43,093,813.02	27,219,543.49	
2022 年	41,661,829.48	29,977,368.58	
2023 年	51,299,045.25		
2027 年	2,082,969.89		
2028 年	6,715,140.33		
合计	200,765,735.60	104,517,476.96	/

其他说明：

适用 不适用

25、其他非流动资产

适用 不适用

单位：元 币种：人民币

项目	期末余额	期初余额
预付长期资产款	102,807,235.63	32,362,984.62
预付合作养户饲养费	94,690,452.55	
合计	197,497,688.18	32,362,984.62

26、短期借款

(1). 短期借款分类

√适用 □不适用

单位：元 币种：人民币

项目	期末余额	期初余额
质押借款		
抵押借款		
保证借款	100,460,168.49	20,000,000.00
信用借款	1,247,230,000.00	1,171,240,000.00
合计	1,347,690,168.49	1,191,240,000.00

注：期末保证借款系公司为子公司凌源禾丰牧业有限责任公司提供担保的银行借款；质押借款系子公司辽宁爱普特贸易有限公司期末进口押汇融资余额。

(2). 已逾期未偿还的短期借款情况

□适用 √不适用

其中重要的已逾期未偿还的短期借款情况如下：

□适用 √不适用

其他说明

□适用 √不适用

27、以公允价值计量且其变动计入当期损益的金融负债

□适用 √不适用

28、衍生金融负债

□适用 √不适用

29、应付票据及应付账款

总表情况

(1). 分类列示

√适用 □不适用

单位：元 币种：人民币

项目	期末余额	期初余额
应付票据		24,553,300.00
应付账款	572,729,779.31	499,768,652.83
合计	572,729,779.31	524,321,952.83

其他说明：

□适用 √不适用

应付票据

(2). 应付票据列示

√适用 □不适用

单位：元 币种：人民币

种类	期末余额	期初余额
商业承兑汇票		
银行承兑汇票		
信用证		24,553,300.00
合计		24,553,300.00

本期末已到期未支付的应付票据总额为 0 元。

应付账款

(3). 应付账款列示

√适用 □不适用

单位：元 币种：人民币

项目	期末余额	期初余额
与购货及费用相关的应付账款	541,799,353.46	479,134,295.09
与长期资产相关的应付账款	30,930,425.85	20,634,357.74
合计	572,729,779.31	499,768,652.83

(4). 账龄超过 1 年的重要应付账款

□适用 √不适用

其他说明

□适用 √不适用

30、预收款项

(1). 预收账款项列示

√适用 □不适用

单位：元 币种：人民币

项目	期末余额	期初余额
预收销货款	161,173,916.67	181,035,916.81
合计	161,173,916.67	181,035,916.81

(2). 账龄超过 1 年的重要预收款项

□适用 √不适用

(3). 期末建造合同形成的已结算未完工项目情况

□适用 √不适用

其他说明

□适用 √不适用

31、应付职工薪酬

(1). 应付职工薪酬列示

√适用 □不适用

单位：元 币种：人民币

项目	期初余额	本期增加	本期减少	期末余额
一、短期薪酬	38,707,879.68	537,627,728.10	527,689,845.19	48,645,762.59
二、离职后福利-设定提存计划	2,541,613.61	45,572,636.80	47,028,082.65	1,086,167.76
三、辞退福利		958,154.29	958,154.29	
四、一年内到期的其他福利				
合计	41,249,493.29	584,158,519.19	575,676,082.13	49,731,930.35

(2). 短期薪酬列示

√适用 □不适用

单位：元 币种：人民币

项目	期初余额	本期增加	本期减少	期末余额
一、工资、奖金、津贴和补贴	37,698,337.56	477,332,371.83	468,565,499.28	46,465,210.11
二、职工福利费		26,275,214.80	26,275,214.80	
三、社会保险费	520,033.49	21,936,398.40	22,024,785.61	431,646.28
其中：医疗保险费	359,093.72	18,549,540.19	18,536,979.45	371,654.46
工伤保险费	106,265.04	1,676,152.39	1,748,485.38	33,932.05
生育保险费	54,674.73	1,710,705.82	1,739,320.78	26,059.77
四、住房公积金	109,257.00	7,556,449.53	7,542,673.53	123,033.00
五、工会经费和职工教育经费	380,251.63	3,258,618.30	3,265,648.68	373,221.25
六、短期带薪缺勤				
七、短期利润分享计划				
八、其他短期薪酬		1,268,675.24	16,023.29	1,252,651.95
合计	38,707,879.68	537,627,728.10	527,689,845.19	48,645,762.59

(3). 设定提存计划列示

√适用 □不适用

单位：元 币种：人民币

项目	期初余额	本期增加	本期减少	期末余额
1、基本养老保险	2,426,396.50	42,967,876.44	44,334,943.77	1,059,329.17
2、失业保险费	115,217.11	2,604,760.36	2,693,138.88	26,838.59
3、企业年金缴费				
合计	2,541,613.61	45,572,636.80	47,028,082.65	1,086,167.76

其他说明：

适用 不适用

32、应交税费

适用 不适用

单位：元 币种：人民币

项目	期末余额	期初余额
增值税	799,254.04	1,217,397.59
企业所得税	25,166,379.53	35,737,626.45
个人所得税	422,794.82	1,138,812.81
城市维护建设税	107,516.70	77,797.35
教育费附加	78,629.58	60,938.74
房产税	669,396.33	677,589.57
城镇土地使用税	1,088,230.44	964,990.19
印花税	322,623.83	418,704.78
其他	89,967.45	42,737.91
合计	28,744,792.72	40,336,595.39

33、其他应付款

总表情况

(1). 分类列示

适用 不适用

单位：元 币种：人民币

项目	期末余额	期初余额
应付利息	1,784,257.05	2,870,840.28
应付股利	526,000.00	1,470,000.00
其他应付款	307,226,938.07	197,368,809.20
合计	309,537,195.12	201,709,649.48

其他说明：

适用 不适用

应付利息

(2). 分类列示

适用 不适用

单位：元 币种：人民币

项目	期末余额	期初余额
分期付息到期还本的长期借款利息	69,376.61	52,777.78
短期借款应付利息	1,714,880.44	2,818,062.50
合计	1,784,257.05	2,870,840.28

重要的已逾期未支付的利息情况：

适用 不适用

其他说明：

适用 不适用

应付股利

(3). 分类列示

适用 不适用

单位：元 币种：人民币

项目	期末余额	期初余额
普通股股利	526,000.00	1,470,000.00
合计	526,000.00	1,470,000.00

其他应付款

(1). 按款项性质列示其他应付款

适用 不适用

单位：元 币种：人民币

项目	期末余额	期初余额
与费用、往来相关的经营性应付款	138,332,488.07	94,888,809.20
投资相关应付款	98,205,700.00	102,480,000.00
非限制性股票回购义务	70,688,750.00	
合计	307,226,938.07	197,368,809.20

(2). 账龄超过 1 年的重要其他应付款

适用 不适用

单位：元 币种：人民币

项目	期末余额	未偿还或结转的原因
新疆合赢成长股权投资有限合伙企业	58,205,700.00	未到约定付款期
合计	58,205,700.00	/

其他说明：

适用 不适用

34、持有待售负债

适用 不适用

35、1 年内到期的非流动负债

适用 不适用

单位：元 币种：人民币

项目	期末余额	期初余额
1 年内到期的长期借款	20,000,000.00	20,000,000.00
1 年内到期的长期应付款	12,999,999.96	
合计	32,999,999.96	20,000,000.00

36、其他流动负债

其他流动负债情况

适用 不适用

短期应付债券的增减变动：

适用 不适用

其他说明：

适用 不适用

37、长期借款

(1). 长期借款分类

适用 不适用

单位：元 币种：人民币

项目	期末余额	期初余额
质押借款		
抵押借款		
保证借款		
信用借款	118,500,000.00	20,300,000.00
合计	118,500,000.00	20,300,000.00

其他说明，包括利率区间：

适用 不适用

38、应付债券

(1). 应付债券

适用 不适用

(2). 应付债券的增减变动：（不包括划分为金融负债的优先股、永续债等其他金融工具）

适用 不适用

(3). 可转换公司债券的转股条件、转股时间说明

适用 不适用

(4). 划分为金融负债的其他金融工具说明

期末发行在外的优先股、永续债等其他金融工具基本情况

适用 不适用

期末发行在外的优先股、永续债等金融工具变动情况表

适用 不适用

其他金融工具划分为金融负债的依据说明：

适用 不适用

其他说明：

适用 不适用

39、长期应付款

总表情况

(1). 分类列示

适用 不适用

单位：元 币种：人民币

项目	期末余额	期初余额
长期应付款	23,345,833.38	
专项应付款		
合计	23,345,833.38	

其他说明：

适用 不适用

长期应付款

(2). 按款项性质列示长期应付款

适用 不适用

单位：元 币种：人民币

项目	期初余额	期末余额
应付融资租赁款		23,345,833.38

专项应付款

(3). 按款项性质列示专项应付款

适用 不适用

40、长期应付职工薪酬

适用 不适用

41、预计负债

适用 不适用

42、递延收益

递延收益情况

√适用 □不适用

单位：元 币种：人民币

项目	期初余额	本期增加	本期减少	期末余额	形成原因
政府补助	19,404,060.24	3,000,000.00	2,151,092.83	20,252,967.41	
合计	19,404,060.24	3,000,000.00	2,151,092.83	20,252,967.41	/

涉及政府补助的项目：

√适用 □不适用

单位：元 币种：人民币

负债项目	期初余额	本期新增补助金额	本期计入营业外收入金额	本期计入其他收益金额	期末余额	与资产相关/与收益相关
凌源禾丰 10 万吨反刍饲料项目补贴	4,500,000.00			500,000.00	4,000,000.00	与资产相关
凌源禾丰玉米收储仓补贴	3,000,000.00			300,000.00	2,700,000.00	与资产相关
长春禾丰饲料研发项目科技补贴	1,779,060.24			912,342.83	866,717.41	与收益相关
沈阳市中央工业转型升级资金	10,125,000.00			438,750.00	9,686,250.00	与资产相关
凌源禾丰 5 万吨有机肥建设项目		3,000,000.00			3,000,000.00	与资产相关
合计	19,404,060.24	3,000,000.00		2,151,092.83	20,252,967.41	/

其他说明：

□适用 √不适用

43、其他非流动负债

□适用 √不适用

44、股本

√适用 □不适用

单位：元 币种：人民币

	期初余额	本次变动增减（+、-）		期末余额
		发行新股	小计	
股份总数	831,176,469.00	14,575,000.00	14,575,000.00	845,751,469.00

其他说明：

2018 年 12 月，公司按每股 4.85 元向高安军等 372 位自然人定向发行限制性股票 1,457.50 万股，募集资金总额 70,688,750.00 元，其中新增股本 1,457.50 万元，计入资本公积 5,611.38

万元。

45、其他权益工具

(1). 期末发行在外的优先股、永续债等其他金融工具基本情况

适用 不适用

(2). 期末发行在外的优先股、永续债等金融工具变动情况表

适用 不适用

其他权益工具本期增减变动情况、变动原因说明，以及相关会计处理的依据：

适用 不适用

其他说明：

适用 不适用

46、资本公积

适用 不适用

单位：元 币种：人民币

项目	期初余额	本期增加	本期减少	期末余额
资本溢价（股本溢价）	99,261,843.96	56,113,750.00	7,880,503.26	147,495,090.70
其他资本公积	4,331,456.10	1,997,989.57		6,329,445.67
合计	103,593,300.06	58,111,739.57	7,880,503.26	153,824,536.37

其他说明，包括本期增减变动情况、变动原因说明：

资本公积股本溢价本期增加为发行限制性股票增加 5,611.375 万元，本期减少系公司在子公司权益份额变化引起的变动；

其他资本公积增加为公司执行股权激励计划，计算股票期权在本期确认的资本公积。

47、库存股

适用 不适用

单位：元 币种：人民币

项目	期初余额	本期增加	本期减少	期末余额
限制性股票回购		70,688,750.00		70,688,750.00
合计		70,688,750.00		70,688,750.00

48、其他综合收益

适用 不适用

单位：元 币种：人民币

项目	期初余额	本期发生金额					期末余额
		本期所得税前发生额	减：前期计入其他综合收益	减：所得税	税后归属于母公司	税后归属于少数股东	

			合收益当 期转入损 益	费用			
一、不能重分类 进损益的其他 综合收益							
二、将重分类进 损益的其他综 合收益		-1,325,947.22			-1,316,942.00	-9,005.22	-1,316,942.00
其中：权益法下 可转损益的其 他综合收益		-1,305,935.62			-1,305,935.62		-1,305,935.62
外币财务报 表折算差额		-20,011.60			-11,006.38	-9,005.22	-11,006.38
其他综合收益 合计		-1,325,947.22			-1,316,942.00	-9,005.22	-1,316,942.00

49、专项储备

适用 不适用

50、盈余公积

适用 不适用

单位：元 币种：人民币

项目	期初余额	本期增加	本期减少	期末余额
法定盈余公积	232,486,459.89	40,396,460.30		272,882,920.19
合计	232,486,459.89	40,396,460.30		272,882,920.19

51、未分配利润

适用 不适用

单位：元 币种：人民币

项目	本期	上期
调整前上期末未分配利润	2,223,048,013.93	1,867,605,664.06
调整期初未分配利润合计数（调增+，调减-）		
调整后期初未分配利润	2,223,048,013.93	1,867,605,664.06
加：本期归属于母公司所有者的净利润	551,928,618.35	471,024,473.92
减：提取法定盈余公积	40,396,460.30	32,464,477.15
提取任意盈余公积		
提取一般风险准备		
应付普通股股利	83,117,646.90	83,117,646.90
转作股本的普通股股利		
期末未分配利润	2,651,462,525.08	2,223,048,013.93

调整期初未分配利润明细：

- 1、由于《企业会计准则》及其相关新规定进行追溯调整，影响期初未分配利润 0 元。
- 2、由于会计政策变更，影响期初未分配利润 0 元。
- 3、由于重大会计差错更正，影响期初未分配利润 0 元。
- 4、由于同一控制导致的合并范围变更，影响期初未分配利润 0 元。
- 5、其他调整合计影响期初未分配利润 0 元。

52、营业收入和营业成本

(1). 营业收入和营业成本情况

√适用 □不适用

单位：元 币种：人民币

项目	本期发生额		上期发生额	
	收入	成本	收入	成本
主营业务	15,742,792,774.42	14,415,344,771.04	13,666,948,105.72	12,499,623,655.73
其他业务	8,005,346.25	5,952,906.36	28,895,352.95	21,851,336.33
合计	15,750,798,120.67	14,421,297,677.40	13,695,843,458.67	12,521,474,992.06

53、税金及附加

√适用 □不适用

单位：元 币种：人民币

项目	本期发生额	上期发生额
城市维护建设税	940,097.90	928,068.01
教育费附加	676,683.45	716,079.93
房产税	6,978,501.15	7,198,198.73
土地使用税	10,539,729.72	11,224,445.50
车船使用税	42,942.77	188,558.20
印花税	5,211,980.74	4,567,795.72
环境保护税	460,973.56	44,897.20
合计	24,850,909.29	24,868,043.29

54、销售费用

√适用 □不适用

单位：元 币种：人民币

项目	本期发生额	上期发生额
职工薪酬	162,608,694.49	150,135,672.01
差旅费	105,628,967.15	107,316,673.52
运输装卸费及汽车费用	81,816,784.59	84,350,851.96
劳务费	15,601,209.62	13,617,003.46
业务招待费	15,315,493.59	14,067,947.63
业务宣传费	10,584,270.74	9,981,841.50

租赁费	5,970,164.05	5,065,660.80
会议经费	4,100,827.77	5,008,857.71
销售服务费	2,780,212.04	3,690,800.64
办公费及通讯费	2,704,622.28	3,259,942.14
其他项目小计	13,535,507.27	15,011,402.69
合计	420,646,753.59	411,506,654.06

55、管理费用

√适用 □不适用

单位：元 币种：人民币

项目	本期发生额	上期发生额
职工薪酬	102,981,629.02	104,715,008.58
折旧	35,198,583.05	35,471,714.50
办公费及通讯费	12,103,084.06	14,236,052.41
差旅费	8,776,171.14	9,639,842.67
修理费	5,451,152.88	8,308,731.47
租赁费	5,177,268.87	3,808,895.44
无形资产摊销	6,328,067.44	6,325,602.00
业务招待费	5,231,882.50	6,031,858.29
水电费	3,641,887.47	3,615,525.41
劳务费	5,654,971.79	6,049,956.06
采暖费	4,116,865.94	3,224,752.80
其他	33,280,294.03	24,508,034.17
合计	227,941,858.19	225,935,973.80

56、研发费用

√适用 □不适用

单位：元币种：人民币

项目	本期发生额	上期发生额
职工薪酬	20,252,008.67	17,410,840.97
设计实验费	28,296,665.97	33,764,313.78
材料器具费	5,253,593.05	2,380,269.20
差旅费	3,364,720.06	3,420,910.73
折旧摊销费	3,094,972.99	4,853,526.06
其他项目小计	838,388.54	123,234.70
合计	61,100,349.28	61,953,095.44

57、财务费用

√适用 □不适用

单位：元 币种：人民币

项目	本期发生额	上期发生额
----	-------	-------

利息支出	66,635,982.41	64,240,983.00
减：利息收入	-4,414,083.01	-4,594,760.63
加：汇兑损失	9,638,461.65	-995,270.32
手续费	3,040,576.37	2,203,448.46
合计	74,900,937.42	60,854,400.51

58、资产减值损失

√适用 □不适用

单位：元 币种：人民币

项目	本期发生额	上期发生额
一、坏账损失	66,218,692.38	19,224,503.55
二、存货跌价损失	9,791,880.79	671,647.40
三、可供出售金融资产减值损失		
四、持有至到期投资减值损失		
五、长期股权投资减值损失	6,150,602.09	11,749,397.91
六、投资性房地产减值损失		
七、固定资产减值损失	41,867,066.61	
合计	124,028,241.87	31,645,548.86

59、其他收益

√适用 □不适用

单位：元币种：人民币

项目	本期发生额	上期发生额
政府补助计入	14,165,463.22	34,675,966.99
合计	14,165,463.22	34,675,966.99

其他说明：

明细情况详见附注七-73. 政府补助。

60、投资收益

√适用 □不适用

单位：元 币种：人民币

项目	本期发生额	上期发生额
权益法核算的长期股权投资收益	281,184,722.34	108,860,200.54
处置长期股权投资产生的投资收益	1,374,325.45	14,084,674.20
处置以公允价值计量且其变动计入当期损益的金融资产取得的投资收益	3,190,994.43	82,305.33
可供出售金融资产等取得的投资收益	100,000.00	100,000.00
丧失控制权后，剩余股权按公允价值重新计量产生的利得	164,912.02	11,891,683.97
其他		36,098,132.19
合计	286,014,954.24	171,116,996.23

61、公允价值变动收益

√适用 □不适用

单位：元 币种：人民币

产生公允价值变动收益的来源	本期发生额	上期发生额
以公允价值计量的且其变动计入当期损益的金融资产	-369,580.00	-263,470.00
其中：衍生金融工具产生的公允价值变动收益	-369,580.00	-263,470.00
合计	-369,580.00	-263,470.00

62、资产处置收益

√适用 □不适用

单位：元币种：人民币

项目	本期发生额	上期发生额
固定资产处置利得或损失	-1,939,342.38	-1,331,137.12
在建工程处置利得或损失	-1,496,120.61	
无形资产处置利得或损失	-1,817,161.80	
合计	-5,252,624.79	-1,331,137.12

63、营业外收入

营业外收入情况

√适用 □不适用

单位：元 币种：人民币

项目	本期发生额	上期发生额	计入当期非经常性损益的金额
非流动资产处置利得合计	247,406.47		247,406.47
其中：固定资产处置利得	247,406.47		247,406.47
政府补助	5,305,777.88	20,716,339.00	5,305,777.88
盘盈利得	351,193.28	525,812.25	351,193.28
保险赔款收入	2,001,544.16		2,001,544.16
其他	2,448,205.40	1,296,535.65	2,448,205.40
合计	10,354,127.19	22,538,686.90	10,354,127.19

计入当期损益的政府补助

√适用 □不适用

单位：元 币种：人民币

补助项目	本期发生金额	上期发生金额	与资产相关/ 与收益相关
沈阳市财政局外经贸产业发展专项资金	2,011,900.00		与收益相关
沈阳市市长质量奖	500,000.00		与收益相关
其他 50 万元以下的项目小计	2,793,877.88		与收益相关
临漳县中小企业扶持资金		816,339.00	与收益相关
2016 年辽宁省科技奖		1,000,000.00	与收益相关

兰考县科技奖励资金		13,300,000.00	与收益相关
沈北新区财政贡献补贴		5,000,000.00	与收益相关
吉林省商品粮大省奖励资金		600,000.00	与收益相关
合计	5,305,777.88	20,716,339.00	/

其他说明：

适用 不适用

64、营业外支出

适用 不适用

单位：元 币种：人民币

项目	本期发生额	上期发生额	计入当期非经常性损益的金额
非流动资产处置损失合计	4,698,080.39		4,698,080.39
其中：固定资产处置损失	4,698,080.39		4,698,080.39
债务重组损失	1,147,367.47		1,147,367.47
对外捐赠	1,064,405.00	750,424.15	1,064,405.00
非常损失	590,640.65	1,213,232.32	590,640.65
罚款支出	632,789.35	790,739.23	632,789.35
其他	1,270,961.76	308,013.80	1,270,961.76
合计	9,404,244.62	3,062,409.50	9,404,244.62

65、所得税费用

(1). 所得税费用表

适用 不适用

单位：元 币种：人民币

项目	本期发生额	上期发生额
当期所得税费用	80,735,273.83	91,056,507.61
递延所得税费用	6,115,061.17	-9,731,936.77
合计	86,850,335.00	81,324,570.84

(2). 会计利润与所得税费用调整过程

适用 不适用

单位：元 币种：人民币

项目	本期发生额
利润总额	691,539,488.87
按法定/适用税率计算的所得税费用	103,730,923.33
子公司适用不同税率的影响	-11,184,460.11
调整以前期间所得税的影响	281,331.03
非应税收入的影响	-42,571,261.71
不可抵扣的成本、费用和损失的影响	3,230,600.21

使用前期未确认递延所得税资产的可抵扣亏损的影响	-1,199,210.09
本期未确认递延所得税资产的可抵扣暂时性差异或可抵扣亏损的影响	23,301,341.47
研发费用加计扣除	-4,416,289.76
本期转回前期已确认递延所得税资产的可抵扣亏损对所得税费用的影响	15,677,360.63
所得税费用	86,850,335.00

其他说明：

适用 不适用

66、其他综合收益

适用 不适用

详见附注七之48本期发生金额情况。

67、现金流量表项目

(1). 收到的其他与经营活动有关的现金

适用 不适用

单位：元 币种：人民币

项目	本期发生额	上期发生额
政府补助	20,320,148.27	43,371,366.23
利息收入	4,414,083.01	4,594,760.63
往来及其他小计	101,879,318.01	111,530,793.59
合计	126,613,549.29	159,496,920.45

(2). 支付的其他与经营活动有关的现金

适用 不适用

单位：元 币种：人民币

项目	本期发生额	上期发生额
差旅费	114,405,138.29	116,956,516.19
运输费及装卸费	81,816,784.59	78,316,811.20
研发支出	37,753,367.62	40,423,338.01
业务招待费	20,547,376.09	20,099,805.92
办公费及通讯费	14,807,706.34	17,495,994.55
劳务费	21,256,181.41	19,666,959.52
支付的其他经营性费用	90,976,916.72	69,406,198.93
支付的往来及其他	103,298,594.82	62,832,173.24
合计	484,862,065.88	425,197,797.56

(3). 收到的其他与投资活动有关的现金

√适用 □不适用

单位：元 币种：人民币

项目	本期发生额	上期发生额
期货交易保证金		2,115,056.67
与资产相关的政府补助		13,125,000.00
理财产品		
合计		15,240,056.67

(4). 支付的其他与投资活动有关的现金

□适用 √不适用

(5). 收到的其他与筹资活动有关的现金

√适用 □不适用

单位：元 币种：人民币

项目	本期发生额	上期发生额
子公司预收少数股东增资款	40,000,000.00	
处置子公司股权收到的现金	1,131,246.21	
合计	41,131,246.21	

(6). 支付的其他与筹资活动有关的现金

√适用 □不适用

单位：元 币种：人民币

项目	本期发生额	上期发生额
购买子公司少数股东权益支付的现金	25,900,000.00	13,216,000.00
合计	25,900,000.00	13,216,000.00

68、现金流量表补充资料

(1). 现金流量表补充资料

√适用 □不适用

单位：元 币种：人民币

补充资料	本期金额	上期金额
1. 将净利润调节为经营活动现金流量：		
净利润	604,689,153.87	499,954,813.31
加：资产减值准备	124,028,241.87	31,645,548.86
固定资产折旧、油气资产折耗、生产性生物资产折旧	166,814,214.58	160,997,175.49
无形资产摊销	5,955,716.79	6,325,602.00
长期待摊费用摊销	41,650,758.04	32,360,527.63
处置固定资产、无形资产和其他长期资产的损失（收益以“－”号填列）	5,252,624.79	1,331,137.12
固定资产报废损失（收益以“－”号填列）	4,450,673.92	

公允价值变动损失（收益以“-”号填列）	369,580.00	263,470.00
财务费用（收益以“-”号填列）	76,778,102.85	65,731,717.81
投资损失（收益以“-”号填列）	-286,014,954.24	-171,116,996.23
递延所得税资产减少（增加以“-”号填列）	6,115,061.17	-9,723,473.02
递延所得税负债增加（减少以“-”号填列）		-8,463.75
存货的减少（增加以“-”号填列）	-202,815,701.27	-77,705,967.25
经营性应收项目的减少（增加以“-”号填列）	-168,481,074.50	-116,287,839.01
经营性应付项目的增加（减少以“-”号填列）	60,557,196.59	189,995,794.72
其他	62,055,321.13	-2,372,676.93
经营活动产生的现金流量净额	501,404,915.59	611,390,370.75
2. 不涉及现金收支的重大投资和筹资活动：		
3. 现金及现金等价物净变动情况：		
现金的期末余额	889,204,873.97	740,680,891.81
减：现金的期初余额	740,680,891.81	707,314,594.46
加：现金等价物的期末余额		
减：现金等价物的期初余额		
现金及现金等价物净增加额	148,523,982.16	33,366,297.35

(2). 本期支付的取得子公司的现金净额

适用 不适用

(3). 本期收到的处置子公司的现金净额

适用 不适用

单位：元 币种：人民币

	金额
本期处置子公司于本期收到的现金或现金等价物	3,072,000.00
其中：武威禾丰饲料有限公司	12,000.00
西安微猴电子商务有限责任公司	3,060,000.00
减：丧失控制权日子公司持有的现金及现金等价物	18,286.09
其中：武威禾丰饲料有限公司	1,048.35
西安微猴电子商务有限责任公司	17,237.74
加：以前期间处置子公司于本期收到的现金或现金等价物	
其中：武威禾丰饲料有限公司	
西安微猴电子商务有限责任公司	
处置子公司收到的现金净额	3,053,713.91

(4). 现金和现金等价物的构成

适用 不适用

单位：元 币种：人民币

项目	期末余额	期初余额
----	------	------

一、现金	889,204,873.97	740,680,891.81
其中：库存现金	253,687.16	3,225,842.47
可随时用于支付的银行存款	888,951,186.81	737,455,049.34
二、现金等价物		
三、期末现金及现金等价物余额	889,204,873.97	740,680,891.81
其中：母公司或集团内子公司使用受限制的现金和现金等价物		

其他说明：

适用 不适用

69、所有者权益变动表项目注释

说明对上年期末余额进行调整的“其他”项目名称及调整金额等事项：

适用 不适用

70、所有权或使用权受到限制的资产

适用 不适用

单位：元 币种：人民币

项目	期末账面价值	受限原因
货币资金	9,697,997.84	期货保证金
货币资金	29,999,881.25	信用证保证金
合计	39,697,879.09	/

71、外币货币性项目

(1). 外币货币性项目

适用 不适用

单位：元

项目	期末外币余额	折算汇率	期末折算人民币余额
货币资金			4,025,773.21
其中：美元	244,777.55	6.8632	1,679,957.28
欧元	10.56	7.8473	82.90
港币	2,079,478.90	0.8762	1,822,039.41
卢布	5,311,294.28	0.0986	523,693.62
应收账款			9,719,009.23
其中：美元	49,072.00	6.8632	336,790.95
港币	10,707,850.13	0.8762	9,382,218.28
短期借款			80,460,168.49
其中：美元	11,723,418.88	6.8632	80,460,168.49
应付账款			479,251.69
其中：美元	69,829.19	6.8632	479,251.69

(2). 境外经营实体说明，包括对于重要的境外经营实体，应披露其境外主要经营地、记账本位币及选择依据，记账本位币发生变化的还应披露原因

√适用 □不适用

境外经营实体单位名称	境外主要经营地	记账本位币	记账本位币选择依据
俄罗斯禾丰牧业有限公司	俄罗斯	卢布	经营主要货币

72、套期

□适用 √不适用

73、政府补助

(1). 政府补助基本情况

√适用 □不适用

单位：元 币种：人民币

种类	金额	列报项目	计入当期损益的金额
玉米加工收储补贴	2,595,900.00	其他收益	2,595,900.00
仔猪安全高效无抗饲料关键技术项目补贴	872,342.83	其他收益	872,342.83
肠道致病菌噬菌体制剂研制项目补贴	1,000,000.00	其他收益	1,000,000.00
广州市科技创新委员会 2016 年研发经费	600,000.00	其他收益	600,000.00
沈阳市财政局外经贸产业发展专项资金	2,011,900.00	营业外收入	2,011,900.00
绿色环保系列母猪饲料的研制项目经费	650,000.00	其他收益	650,000.00
沈阳市市长质量奖	500,000.00	营业外收入	500,000.00
一种乳化仔猪颗粒料及其制备方法项目补助	500,000.00	其他收益	500,000.00
辽宁省 2018 年省级基本建设第三批项目研究经费	1,500,000.00	其他收益	1,500,000.00
新批建科技创新平台补助	2,000,000.00	其他收益	2,000,000.00
其他 50 万元以下的项目小计	2,793,877.88	营业外收入	2,793,877.88
其他 50 万元以下的项目小计	2,296,127.56	其他收益	2,296,127.56
本期递延收益转入	2,151,092.83	其他收益	2,151,092.83
合计	19,471,241.10	/	19,471,241.10

(2). 政府补助退回情况

□适用 √不适用

74、其他

□适用 √不适用

八、合并范围的变更

1、非同一控制下企业合并

适用 不适用

2、同一控制下企业合并

适用 不适用

3、反向购买

适用 不适用

4、 处置子公司

是否存在单次处置对子公司投资即丧失控制权的情形

√适用 □不适用

单位:元 币种:人民币

子公司名称	股权处置价款	股权处置比例 (%)	股权处置方式	丧失控制权的时点	丧失控制权时点的确定依据	处置价款与处置投资对应的合并财务报表层面享有该子公司净资产份额的差额	丧失控制权之日剩余股权的比例 (%)	丧失控制权之日剩余股权的账面价值	丧失控制权之日剩余股权的公允价值	按照公允价值重新计量剩余股权产生的利得或损失	丧失控制权之日剩余股权公允价值的确定方法及主要假设	与原子公司股权投资相关的其他综合收益转入投资损益的金额
西安微猴电子商务有限公司	3,060,000.00	90	转让	2018-3-31		1,484,208.17	10	175,087.98	340,000.00	164,912.02		
武威禾丰饲料有限公司	12,000.00	60	转让	2018-5-31		-142,256.97						
辽宁沈农禾丰生物技术有限公司		60	转让	2018-1-31		32,374.25						

其他说明:

□适用 √不适用

是否存在通过多次交易分步处置对子公司投资且在本期丧失控制权的情形

□适用 √不适用

5、其他原因的合并范围变动

说明其他原因导致的合并范围变动（如，新设子公司、清算子公司等）及其相关情况：

适用 不适用

本期公司出资设立重庆禾丰牧业有限公司，持有65.00%的股权；设立俄罗斯禾丰牧业有限公司，持有55.00%的股权；子公司重庆大鸿农牧机械有限公司出资设立大鸿农牧科技重庆有限公司，持有100.00%的股权，本期均纳入合并范围。

子公司盘锦禾丰九股河食品有限公司、韩城禾丰饲料有限公司、荆州禾丰饲料有限公司、杨凌禾丰牧业有限公司于本期注销。

6、其他

适用 不适用

九、在其他主体中的权益

1、在子公司中的权益

(1). 企业集团的构成

适用 不适用

子公司名称	主要经营地	注册地	业务性质	持股比例 (%)		取得方式
				直接	间接	
海城新众鑫饲料有限公司	海城市	海城市	生产	51.00		投资设立
大连华康新新食品有限公司	大连市	大连市	生产	65.00		投资设立
长春恒丰农牧有限公司	长春市	长春市	贸易		51.00	投资设立
济南新维他科贸有限公司	济南市	济南市	贸易		76.00	投资设立
河南禾丰牧业有限公司	开封市	开封市	生产	100.00		投资设立
郑州禾丰牧业有限公司	郑州市	郑州市	生产	70.00		投资设立
驻马店禾丰牧业有限公司	驻马店市	驻马店市	生产	90.00		投资设立
焦作禾丰饲料有限公司	焦作市	焦作市	生产	98.30		投资设立
南阳禾丰饲料有限公司	南阳市	南阳市	生产	70.00		投资设立
开封禾丰肉类食品有限公司	开封县	开封县	生产	100.00		投资设立
彰武禾丰农业发展有限责任公司	彰武县	彰武县	生产	60.00		投资设立
西丰潜跃种植有限公司	西丰县	西丰县	生产		100.00	投资设立
黑龙江省三江禾丰牧业有限公司	集贤县	集贤县	生产	100.00		投资设立
集贤爱普特贸易有限公司	集贤县	集贤县	贸易		100.00	投资设立
公主岭禾丰牧业有限责任公司	公主岭市	公主岭市	生产	100.00		投资设立
沈阳爱普特贸易有限公司	沈阳市	沈阳市	贸易	100.00		投资设立
辽宁天地养殖设备有限公司	沈阳市	沈阳市	生产	100.00		投资设立
沈阳禾丰反刍动物饲料有限公司	沈阳市	沈阳市	生产	100.00		投资设立
沈阳禾丰膨化饲料有限公司	沈阳市	沈阳市	生产	100.00		投资设立
沈阳禾丰水产饲料有限公司	沈阳市	沈阳市	生产	100.00		投资设立
沈阳嘉合天丰商贸有限公司	沈阳市	沈阳市	贸易	100.00		投资设立
辽宁禾丰食品有限公司	北票市	北票市	生产	60.00		投资设立

海城市禾丰牧业饲料有限责任公司	海城市	海城市	生产	100.00		投资设立
台安禾丰饲料有限责任公司	台安县	台安县	生产	100.00		投资设立
凌源禾丰牧业有限责任公司	凌源市	凌源市	生产	90.50		投资设立
北京鹤来科技有限公司	北京市	北京市	生产	100.00		投资设立
北京禾丰牧业科技有限公司	北京市	北京市	贸易	100.00		投资设立
北京三元禾丰牧业有限公司	北京市	北京市	生产	70.00		投资设立
吉林市禾丰牧业有限责任公司	吉林市	吉林市	生产	100.00		投资设立
吉林省荷风种猪繁育有限公司	公主岭市	公主岭市	生产	100.00		投资设立
哈尔滨维尔好贸易有限公司	哈尔滨市	哈尔滨市	贸易	51.00		投资设立
大庆禾丰八一农大动物科技有限公司	大庆市	大庆市	生产	70.00		投资设立
牡丹江禾丰牧业有限公司	牡丹江市	牡丹江市	生产	100.00		投资设立
锦州禾丰牧业有限公司	锦州市	锦州市	生产	100.00		投资设立
公主岭禾丰反刍饲料有限责任公司	公主岭市	公主岭市	生产	100.00		投资设立
黑龙江禾丰牧业有限公司	哈尔滨市	哈尔滨市	生产	100.00		投资设立
唐山禾丰饲料有限公司	唐山市	唐山市	生产	80.00		投资设立
沧州鹤来科技有限公司	沧州市	沧州市	生产	70.00		投资设立
西安禾丰饲料科技有限公司	西安市	西安市	生产	85.00		投资设立
甘肃禾丰牧业有限公司	武威市	武威市	生产	100.00		投资设立
济宁禾丰牧业有限公司	济宁市	济宁市	生产	70.00		投资设立
上海禾丰饲料有限公司	上海市	上海市	生产	65.00		投资设立
上海禾虹贸易有限公司	上海市	上海市	贸易	32.00	42.00	投资设立
浙江平湖禾丰牧业有限公司	平湖市	平湖市	生产	85.00		投资设立
淮安禾丰饲料有限公司	淮安市	淮安市	生产	100.00		投资设立
青岛禾丰牧业有限公司	平度市	平度市	贸易	95.00		投资设立
广州市翔顺畜牧设备有限公司	广州市	广州市	生产	56.00		投资设立
海南禾丰牧业有限公司	澄迈县	澄迈县	生产	100.00		投资设立
扶余禾丰牧业有限公司	扶余市	扶余市	生产	97.00		投资设立
扶余禾丰陶赖昭禽业养殖有限公司	扶余市	扶余市	生产	97.00		投资设立
长春禾丰饲料有限责任公司	农安县	农安县	生产	98.00		投资设立
昌图禾丰饲料有限公司	昌图县	昌图县	生产	100.00		投资设立
兰考禾丰牧业有限公司	兰考县	兰考县	生产	100.00		投资设立
通辽市禾丰天弈草业有限公司	通辽市	通辽市	生产	51.00		投资设立
辽宁禾丰采贸贸易有限公司	沈阳市	沈阳市	贸易	100.00		投资设立
沈阳禾丰牧业有限公司	沈阳市	沈阳市	生产	100.00		投资设立
辽宁爱普特贸易有限公司	沈阳市	沈阳市	贸易	100.00		同一控制下合并
沈阳丰美生物技术有限公司	沈阳市	沈阳市	生产	100.00		同一控制下合

						并
沈阳普丰商贸有限公司	沈阳市	沈阳市	贸易	100.00		同一控制下合并
沈阳华威药业有限公司	沈阳市	沈阳市	生产		51.00	同一控制下合并
辽宁禾丰农牧发展有限公司	沈阳市	沈阳市	生产	100.00		非同一控制下合并
濮阳禾丰食品有限公司	濮阳	濮阳	生产	60.00		非同一控制下合并
荆州禾丰农业科技有限公司	荆州市	荆州市	贸易	86.00		投资设立
大连禾源牧业有限公司	大连市	大连市	生产	51.00		投资设立
沈阳农大禾丰饲料有限公司	沈阳市	沈阳市	生产	100.00		投资设立
大连禾丰饲料有限公司	大连市	大连市	生产	100.00		投资设立
兴城禾丰饲料有限公司	兴城	兴城	生产	100.00		投资设立
云南禾丰饲料有限公司	昆明市	昆明市	生产	96.00		投资设立
辽宁逛大集电子商务有限公司	沈阳市	沈阳市	贸易	100.00		投资设立
安徽禾丰牧业有限公司	亳州市	亳州市	生产	70.00		投资设立
山西禾丰牧业有限公司	原平市	原平市	生产	100.00		投资设立
平原禾丰食品加工有限公司	邯郸市	邯郸市	生产	100.00		投资设立
沈阳华威达动物保健品有限公司	沈阳市	沈阳市	贸易		75.00	投资设立
大连中佳食品有限公司	大连市	大连市	生产		100.00	非同一控制下合并
漯河市红丰禽业有限公司	漯河市	漯河市	生产	51.00		投资设立
禾丰食品（沈阳）有限公司	沈阳市	沈阳市	生产	100.00		投资设立
长春禾丰食品有限公司	长春市	长春市	生产	85.00		投资设立
平原禾丰牧业有限公司	邯郸市	邯郸市	生产		100.00	投资设立
濮阳禾丰牧业有限公司	濮阳市	濮阳市	生产		100.00	投资设立
重庆大鸿农牧机械有限公司	重庆市	重庆市	生产		50.00	非同一控制下合并
大连天奕成商贸有限公司	大连市	大连市	贸易		50.00	投资设立
北京卓龙动保商贸有限公司	北京市	北京市	贸易		59.00	投资设立
唐山禾佳农牧有限公司	唐山市	唐山市	生产	65.00		投资设立
唐山禾丰科技有限公司	唐山市	唐山市	生产	70.00		非同一控制下合并
沈阳华康新新食品有限公司	沈阳市	沈阳市	生产	95.00		投资设立
潍坊禾丰新和盛饲料有限公司	潍坊市	潍坊市	生产	51.00		投资设立
开封禾丰肉类食品有限公司	开封市	开封市	生产		100.00	投资设立
沈阳华康肉禽有限公司	沈阳市	沈阳市	生产	95.00		投资设立
开封禾丰农牧科技有限公司	开封市	开封市	生产		100.00	投资设立
抚顺禾丰农牧有限公司	抚顺市	抚顺市	生产		100.00	投资设立
沈阳禾丰禽业有限公司	沈阳市	沈阳市	生产		100.00	投资设立
沈阳华康农牧有限公司	沈阳市	沈阳市	生产		100.00	投资设立
德惠禾丰牧业有限公司	德惠市	德惠市	生产		100.00	投资设立
沈阳天旌德商贸有限公司	沈阳市	沈阳市	贸易		80.00	投资设立
重庆禾丰牧业有限公司	重庆市		生产	65.00		投资设立

大鸿农牧科技重庆有限公司	重庆市		生产		100.00	投资设立
俄罗斯禾丰牧业有限公司			生产	55.00		投资设立

(2). 重要的非全资子公司

√适用 □不适用

单位:元 币种:人民币

子公司名称	少数股东持股比例	本期归属于少数股东的损益	本期向少数股东宣告分派的股利	期末少数股东权益余额
大连禾源牧业有限公司	49.00	67,984,614.02		171,654,722.91
西安禾丰饲料科技有限公司	15.00	3,227,595.95		14,736,063.38
北京三元禾丰牧业有限公司	30.00	2,472,622.85		55,637,846.25
唐山禾丰饲料有限公司	20.00	-2,383,511.77		14,230,771.82

子公司少数股东的持股比例不同于表决权比例的说明:

□适用 √不适用

其他说明:

□适用 √不适用

(3). 重要非全资子公司的主要财务信息

√适用 □不适用

单位:元 币种:人民币

子公司名称	期末余额						期初余额					
	流动资产	非流动资产	资产合计	流动负债	非流动负债	负债合计	流动资产	非流动资产	资产合计	流动负债	负债合计	
大连禾源牧业有限公司	387,238,954.52	386,397,787.09	773,636,741.61	384,749,243.08	38,499,083.34	423,248,326.42	333,622,897.87	278,678,127.79	612,301,025.66	400,729,374.87	400,729,374.87	
西安禾丰饲料科技有限公司	77,754,831.17	43,262,494.18	121,017,325.35	22,717,956.94		22,717,956.94	64,845,837.88	44,844,378.30	109,690,216.18	32,967,099.95	32,967,099.95	
北京三元禾丰牧业有限公司	180,774,234.54	26,952,555.35	207,726,789.89	22,111,712.84		22,111,712.84	174,171,349.68	29,453,731.23	203,625,080.91	26,407,669.59	26,407,669.59	
唐山禾丰饲料有限公司	47,477,540.37	77,434,251.30	124,911,791.67	53,739,426.35		53,739,426.35	66,009,913.28	78,949,036.23	144,958,949.51	61,887,531.58	61,887,531.58	

子公司名称	本期发生额				上期发生额			
	营业收入	净利润	综合收益总额	经营活动现金流量	营业收入	净利润	综合收益总额	经营活动现金流量
大连禾源牧业有限公司	1,805,702,344.34	138,744,110.24	138,744,110.24	99,805,558.21	1,677,552,731.83	43,182,677.31	43,182,677.31	53,479,056.49
西安禾丰饲料科技有限公司	387,215,020.67	21,517,306.35	21,517,306.35	27,803,030.51	342,506,270.08	24,841,161.78	24,841,161.78	21,895,014.85
北京三元禾丰牧业有限公司	360,806,758.21	8,242,076.15	8,242,076.15	10,929,723.62	387,073,410.90	13,318,494.54	13,318,494.54	42,389,178.07
唐山禾丰饲料有限公司	187,093,547.70	-11,917,558.86	-11,917,558.86	2,684,520.75	212,211,404.51	812,305.81	812,305.81	42,253,952.22

(4). 使用企业集团资产和清偿企业集团债务的重大限制

适用 不适用

(5). 向纳入合并财务报表范围的结构化主体提供的财务支持或其他支持

适用 不适用

其他说明：

适用 不适用

2、 在子公司的所有者权益份额发生变化且仍控制子公司的交易

适用 不适用

(1). 在子公司所有者权益份额的变化情况的说明

适用 不适用

公司本期分别受让凌源禾丰牧业有限责任公司少数股东 15.50%股权、海南禾丰牧业有限公司少数股东 20.00%股权、云南禾丰饲料有限公司少数股东 37.80%股权、辽宁逛大集电子商务有限公司少数股东 10.00%股权、河南禾丰牧业有限公司少数股东 30.00%股权。

公司本期分别转让子公司沈阳华康新新食品有限公司 5.00%股权、荆州禾丰农业科技有限公司 5.00%股权、沈阳华康肉禽有限公司 5.00%股权、长春禾丰食品有限公司 5.00%股权；子公司大庆禾丰八一农大动物科技有限公司少数股东新增 30.00%出资、子公司南阳禾丰饲料有限公司少数股东新增 30.00%出资。

(2). 交易对于少数股东权益及归属于母公司所有者权益的影响

√适用 □不适用

单位:元 币种:人民币

	凌源禾丰牧业有 限责任公司	海南禾丰牧业 有限公司	云南禾丰饲料 有限公司	辽宁逛大集电 子商务有限公 司	河南禾丰牧业 有限公司	沈阳华康新 新食品有限 公司	大庆禾丰八一农 大动物科技有 限公司	南阳禾丰饲料 有限公司	荆州禾丰农业 科技有限公司	沈阳华康肉 禽有限公司	长春禾丰食 品有限公司
购买成本/处置对价											
—现金	12,400,000.00	2,000,000.00	1,890,000.00	1,000,000.00	8,610,000.00	100,000.00	4,800,000.00	3,000,000.00	2,528,571.00	100,000.00	500,000.00
—非现金资产的公允价值											
购买成本/处置对价合计	12,400,000.00	2,000,000.00	1,890,000.00	1,000,000.00	8,610,000.00	100,000.00	4,800,000.00	3,000,000.00	2,528,571.00	100,000.00	500,000.00
减:按取得/处置的股权 比例计算的子公司净资 产份额	9,604,482.11	-683,381.33	622,738.67	130,843.57	8,308,634.13	36,428.37	4,943,720.90	3,803,124.36	2,351,142.26	-290,099.65	148,075.17
差额	2,795,517.89	2,683,381.33	1,267,261.33	869,156.43	301,365.87	63,571.63	-143,720.90	-803,124.36	177,428.74	390,099.65	351,924.83
其中:调整资本公积	-2,795,517.89	-2,683,381.33	-1,267,261.33	-869,156.43	-301,365.87	63,571.63	-143,720.90	-803,124.36	177,428.74	390,099.65	351,924.83

其他说明

□适用 √不适用

3、在合营企业或联营企业中的权益

√适用 □不适用

(1). 重要的合营企业或联营企业

√适用 □不适用

单位:元 币种:人民币

合营企业或联营企业名称	主要经营地	注册地	业务性质	持股比例(%)		对合营企业或联营企业投资的会计处理方法
				直接	间接	
北票市宏发食品有限公司	北票	北票	生产	35.00		权益法
鞍山市九股河食品有限责任公司	台安	台安	生产	41.55		权益法
台安县九股河农业发展有限公司	台安	台安	生产	41.55		权益法
大连成三畜牧业有限公司	大连	大连	生产	20.00		权益法

(2). 重要合营企业的主要财务信息

适用 不适用

(3). 重要联营企业的主要财务信息

适用 不适用

单位：元 币种：人民币

	期末余额/ 本期发生额				期初余额/ 上期发生额			
	北票市宏发食品有限公司	鞍山市九股河食品有限责任公司	台安县九股河农业发展有限公司	大连成三畜牧业有限公司	北票市宏发食品有限公司	鞍山市九股河食品有限责任公司	台安县九股河农业发展有限公司	大连成三畜牧业有限公司
流动资产	503,634,934.55	417,277,140.35	283,786,492.81	780,819,026.16	415,207,031.77	276,907,623.06	171,421,105.53	573,458,128.77
非流动资产	438,127,861.68	112,079,862.26	30,783,891.85	375,918,473.97	410,218,767.94	117,525,979.35	11,883,149.91	322,101,127.24
资产合计	941,762,796.23	529,357,002.61	314,570,384.66	1,156,737,500.13	825,425,799.71	394,433,602.41	183,304,255.44	895,559,256.01
流动负债	174,740,051.73	274,529,095.54	157,969,045.26	353,316,814.51	250,891,563.15	219,833,080.23	126,830,248.13	399,036,298.21
非流动负债	47,100,000.00	12,578,401.85	812,500.00	16,328,633.74	51,600,000.00	9,784,091.71	1,091,000.00	16,365,790.09
负债合计	221,840,051.73	287,107,497.39	158,781,545.26	369,645,448.25	302,491,563.15	229,617,171.94	127,921,248.13	415,402,088.30
少数股东权益				111,098,427.82				70,613,815.00
归属于母公司股东权益	719,922,744.50	242,249,505.22	155,788,839.40	675,993,624.06	522,934,236.56	164,816,430.47	55,383,007.31	409,543,352.71
按持股比例计算的净资产份额	251,972,960.58	100,654,669.42	64,730,262.77	135,198,724.82	183,026,982.80	72,090,706.70	24,224,527.39	81,908,670.54
--商誉				116,569,111.61				116,569,111.61
--内部交易未实现利润		-1,157,373.92						
--其他					73,620.47			
对联营企业权益投资的账面价值	251,972,960.58	99,497,295.50	64,730,262.77	251,767,836.43	183,100,603.27	72,090,706.70	24,224,527.39	198,477,782.15
营业收入	2,587,369,620.08	1,856,147,804.84	1,212,886,039.39	2,550,658,470.89	2,395,113,260.68	1,292,609,019.67	750,292,809.29	711,554,035.64
净利润	231,638,507.94	69,303,074.75	97,455,832.09	307,020,416.94	115,577,011.85	61,098,554.92	17,245,357.86	34,128,563.28
终止经营的净利润								
其他综合收益								
综合收益总额	231,638,507.94	69,303,074.75	97,455,832.09	307,020,416.94	115,577,011.85	61,098,554.92	17,245,357.86	34,128,563.28
本年度收到的来自联营企业的股利	12,127,500.00				1,617,000.00	3,653,983.36		

(4). 不重要的合营企业和联营企业的汇总财务信息

适用 不适用

单位：元 币种：人民币

	期末余额/ 本期发生额	期初余额/ 上期发生额
合营企业：		
投资账面价值合计	11,669,191.54	17,819,793.63
下列各项按持股比例计算的合计数		
--净利润	4,007,001.33	6,281,680.08
--其他综合收益	-2,412,673.32	3,312,229.76
--综合收益总额	1,594,328.01	9,593,909.84
联营企业：		
投资账面价值合计	675,182,909.17	526,658,973.06
下列各项按持股比例计算的合计数		
--净利润	81,585,071.51	28,427,900.87
--其他综合收益	-1,305,935.62	
--综合收益总额	80,279,135.89	35,963,125.56

其他说明

公司对朝鲜银丰合营会社、尼泊尔禾丰饲料有限公司、印度联合禾丰国际牧业有限公司投资采用成本法核算。

(5). 合营企业或联营企业向本公司转移资金的能力存在重大限制的说明

适用 不适用

(6). 合营企业或联营企业发生的超额亏损

适用 不适用

(7). 与合营企业投资相关的未确认承诺

适用 不适用

(8). 与合营企业或联营企业投资相关的或有负债

适用 不适用

4、 重要的共同经营

适用 不适用

5、 在未纳入合并财务报表范围的结构化主体中的权益

未纳入合并财务报表范围的结构化主体的相关说明：

适用 不适用

6、 其他

适用 不适用

十、与金融工具相关的风险

√适用 □不适用

本公司的主要金融工具包括股权投资、借款、应收账款、应付账款，各项金融工具的详细情况说明见本附注五相关项目。本公司管理层对这些风险敞口进行管理和监控以确保将上述风险控制在限定的范围之内。

本公司从事风险管理的目标是在风险和收益之间取得适当的平衡，将风险对本公司经营业绩的负面影响降低到最低水平，使股东及其其他权益投资者的利益最大化。基于该风险管理目标，本公司风险管理的基本策略是确定和分析本公司所面临的各种风险，建立适当的风险承受底线和进行风险管理，并及时可靠地对各种风险进行监督，将风险控制在限定的范围之内。

1、市场风险

(1) 利率风险

本公司因利率变动引起金融工具现金流量变动的风险主要与浮动利率银行借款有关，本公司的政策是保持这些借款的浮动利率。

(2) 外汇风险

外汇风险指因汇率变动产生损失的风险。本公司的主要业务活动以人民币计价结算，存在小额的进出口业务，汇率变动对本公司的影响较小。

2、信用风险

可能引起本公司财务损失的最大信用风险敞口主要来自于合同另一方未能履行义务而导致本公司金融资产产生的损失。

为降低信用风险，本公司不断强化应收账款的风险管理意识，仅与经认可的、信誉良好的第三方进行交易。按照本公司的政策需进行信用审核和审批，审慎确定信用额度，并执行其他监控程序以确保采取必要的措施回收过期债权。

本公司于资产负债表日对应收款的可回收性进行审核，以确保就无法回收的款项计提充分的坏账准备。因此，本公司管理层认为本公司所承担的信用风险已经大为降低。

3、流动风险

管理流动风险时，本公司对现金及现金等价物进行监控，以满足本公司经营需要，并降低现金流量波动的影响。本公司管理层对银行借款的使用情况进行监控并确保遵守借款协议。

十一、公允价值的披露

1、以公允价值计量的资产和负债的期末公允价值

√适用 □不适用

单位:元 币种:人民币

项目	期末公允价值			合计
	第一层次公允价值计量	第二层次公允价值计量	第三层次公允价值计量	
一、持续的公允价值计量				

(一)以公允价值计量且变动计入当期损益的金融资产	2,042,527.60			2,042,527.60
1. 交易性金融资产	2,042,527.60			2,042,527.60
(1) 债务工具投资				
(2) 权益工具投资				
(3) 衍生金融资产	2,042,527.60			2,042,527.60
持续以公允价值计量的资产总额	2,042,527.60			2,042,527.60

2、持续和非持续第一层次公允价值计量项目市价的确定依据

适用 不适用

公司衍生金融资产为期货，以资产负债表日相同资产或负债在活跃市场上未经调整的报价计量。

3、持续和非持续第二层次公允价值计量项目，采用的估值技术和重要参数的定性及定量信息

适用 不适用

4、持续和非持续第三层次公允价值计量项目，采用的估值技术和重要参数的定性及定量信息

适用 不适用

5、持续的第三层次公允价值计量项目，期初与期末账面价值间的调节信息及不可观察参数敏感性分析

适用 不适用

6、持续的公允价值计量项目，本期内发生各层级之间转换的，转换的原因及确定转换时点的政策

适用 不适用

7、本期内发生的估值技术变更及变更原因

适用 不适用

8、不以公允价值计量的金融资产和金融负债的公允价值情况

适用 不适用

9、其他

适用 不适用

十二、关联方及关联交易

1、本企业的母公司情况

适用 不适用

本企业最终控制方是金卫东

其他说明：

金卫东先生，公司董事长，直接持有公司股票146,487,381股，占总股本的17.62%；通过控股沈阳禾丰合力投资有限公司控制本公司5.82%的表决权；并通过《一致行动确认和承诺函》联合丁云峰（9.67%）、王凤久（6.03%）、邵彩梅（6.56%）、王仲涛（5.67%）四名股东控制本公司27.93%的表决权，金卫东合计控制公司51.38%的股份表决权，为公司实际控制人。

公司于2018年12月29日定向发行限制性股票1,457.50万股，截至2018年12月31日尚未完成在中国证券登记结算有限公司股权登记，仍按发行限制性股票前总股本计算股东持股比例。

2、本企业的子公司情况

本企业子公司的情况详见附注

√适用 □不适用

本公司子公司的情况详见附注九之1。

3、本企业合营和联营企业情况

本企业重要的合营或联营企业详见附注

√适用 □不适用

本公司重要的合营或联营企业详见附注九之3。

本期与本公司发生关联方交易，或前期与本公司发生关联方交易形成余额的其他合营或联营企业情况如下

√适用 □不适用

合营或联营企业名称	与本企业关系
朝鲜银丰合营会社	合营企业
尼泊尔禾丰饲料有限公司	合营企业
鞍山丰盛食品有限公司	联营企业
鞍山市九股河食品有限责任公司	联营企业
北票市宏发食品有限公司	联营企业
大连成三畜牧业有限公司	联营企业
大连禾丰鱼粉有限公司	联营企业
大庆供销禾丰牧业有限公司	联营企业
丹东禾丰成三牧业有限公司	联营企业
敦化市禾丰牧业有限公司	联营企业
公主岭禾丰玉米收储有限公司	联营企业
广州普莉和贸易有限公司	联营企业
广州亿琨贸易有限公司	联营企业
海城新鸿尊达牧业有限公司	联营企业
葫芦岛九股河食品有限公司	联营企业
葫芦岛九股河饲料有限公司	联营企业
锦州九丰食品有限公司	联营企业
兰考天地饲料有限公司	联营企业
兰考天地鸭业有限公司	联营企业
凌海市九股河饲料有限责任公司	联营企业
青岛神丰牧业有限公司	联营企业
沈阳文捷生物科技有限公司	联营企业
施海普（北京）科贸有限公司	联营企业
绥中县人和渔业有限公司	联营企业
台安丰九牧业有限公司	联营企业
台安九丰牧业有限公司	联营企业
台安县九股河农业发展有限公司	联营企业
泰来县佳和农牧有限公司	联营企业

张家口佳和农牧有限公司	联营企业
北京大鸿恒丰牧业科技有限公司	联营企业

其他说明

适用 不适用

4、其他关联方情况

适用 不适用

其他关联方名称	其他关联方与本企业关系
丁云峰	本公司股东，董事，总裁，持有公司 9.67%的股份
DE HEUS MAURITIUS	本公司股东，持有公司 9.63%的股份
邵彩梅	本公司股东，董事，持有公司 6.56%的股份
王凤久	本公司股东，副总裁，持有公司 6.03%的股份
沈阳禾丰合力投资有限公司	本公司股东，持有公司 5.82%的股份
王仲涛	本公司股东，监事长，持有公司 5.67%的股份

5、关联交易情况

(1). 购销商品、提供和接受劳务的关联交易

采购商品/接受劳务情况表

适用 不适用

单位：元 币种：人民币

关联方	关联交易内容	本期发生额	上期发生额
绥中县人和渔业有限公司	饲料原料	4,063,349.71	9,658,615.20
大连禾丰鱼粉有限公司	饲料原料	89,540,418.85	70,262,704.90
鞍山市九股河食品有限责任公司	禽产品	10,607,617.64	2,725,178.11
大连成三畜牧业有限公司	毛鸡	165,113,902.72	
北票市宏发食品有限公司	禽产品		1,645,220.06
葫芦岛九股河食品有限公司	禽产品	5,435,308.49	9,643,224.14
施海普（北京）科贸有限公司	其他	428,182.58	
广州亿琨贸易有限公司	饲料原料	6,188,772.00	11,300,153.00
广州普莉和贸易有限公司	饲料原料		1,638,896.86
台安丰九牧业有限公司	鸡雏	3,350,549.01	518,424.00
张家口佳和农牧有限公司	仔猪	5,928,183.50	8,021,349.55
台安县九股河农业发展有限公司	饲料产品	12,429,921.60	2,797,279.00
海城新鸿尊达牧业有限公司	饲料产品	1,120,316.47	2,222,038.16
沈阳文捷生物科技有限公司	其他	6,280,763.74	487,291.97
锦州九丰食品有限公司	禽产品		105,663.72
大庆供销禾丰牧业有限公司	饲料原料	8,880,812.73	3,960,123.42
凌海市九股河饲料有限责任公司	其他	638,607.11	
公主岭禾丰玉米收储有限公司	饲料原料	970,780.18	
合计		320,977,486.33	124,986,162.09

出售商品/提供劳务情况表

适用 不适用

单位：元 币种：人民币

关联方	关联交易内容	本期发生额	上期发生额
-----	--------	-------	-------

尼泊尔禾丰饲料有限公司	饲料产品	199,620.44	140,200.00
凌海市九股河饲料有限责任公司	饲料原料	37,878,202.08	18,279,127.86
台安县九股河农业发展有限公司	饲料原料	68,389,964.35	65,150,685.72
鞍山市九股河食品有限责任公司	毛鸡	158,951,429.95	181,408,642.40
青岛神丰牧业有限公司	饲料原料	18,359,677.35	29,735,587.09
北票市宏发食品有限公司	饲料原料	7,260,089.78	15,239,343.97
葫芦岛九股河食品有限公司	饲料产品	13,736,255.76	18,128,055.18
海城新鸿尊达牧业有限公司	饲料原料	33,009,620.76	26,115,831.31
丹东禾丰成三牧业有限公司	饲料原料	10,820,771.04	3,105,240.54
台安九丰牧业有限公司	饲料原料	1,924,877.65	739,912.58
葫芦岛九股河饲料有限公司	饲料原料	25,481,359.12	21,502,965.81
绥中县人和渔业有限公司	饲料产品	111,724.14	69,230.77
施海普（北京）科贸有限公司	其他产品	887,414.00	278,381.19
张家口佳和农牧有限公司	饲料产品	23,059,889.84	22,201,793.92
大连禾丰鱼粉有限公司	饲料原料	537,672.40	
广州亿琨贸易有限公司	饲料原料	145,040,015.85	111,529,209.55
广州普莉和贸易有限公司	饲料原料		34,029,936.44
锦州九丰食品有限公司	毛鸡	5,211,589.00	154,832.00
鞍山丰盛食品有限公司	毛鸡	99,451,627.68	1,389,732.21
大连成三畜牧业有限公司	饲料原料	10,337,579.61	10,559,059.71
泰来县佳和农牧有限公司	饲料产品	41,863,178.67	4,449,716.24
大庆供销禾丰牧业有限公司	饲料原料	29,511,060.56	4,144,887.00
兰考天地鸭业有限公司	饲料原料	129,207.19	
兰考天地饲料有限公司	饲料原料	2,196,704.00	
敦化市禾丰牧业有限公司	饲料原料	5,062,091.02	
合计		739,411,622.24	568,352,371.49

购销商品、提供和接受劳务的关联交易说明

适用 不适用

(2). 关联受托管理/承包及委托管理/出包情况

本公司受托管理/承包情况表:

适用 不适用

关联托管/承包情况说明

适用 不适用

本公司委托管理/出包情况表

适用 不适用

关联管理/出包情况说明

适用 不适用

(3). 关联租赁情况

本公司作为出租方:

适用 不适用

本公司作为承租方:

适用 不适用

关联租赁情况说明

适用 不适用

(4). 关联担保情况

本公司作为担保方

适用 不适用

单位：元币种：人民币

被担保方	担保金额	担保起始日	担保到期日	担保是否已经履行完毕
凌源禾丰牧业有限责任公司	20,000,000.00	2018年5月29日	2019年5月24日	否
辽宁爱普特贸易有限公司	80,460,168.49			否

本公司作为被担保方

适用 不适用

关联担保情况说明

适用 不适用

(5). 关联方资金拆借

适用 不适用

单位：元 币种：人民币

关联方	拆借金额	起始日	到期日	说明
拆出				
兰考天地鸭业有限公司	5,000,000.00			兰考天地鸭业有限公司原为公司的全资子公司，本公司为其提供经营性借款，由此形成其他应收款。2017年12月，因兰考天地鸭业有限公司的其他股东增资导致本公司的持股比例下降到50%以下，其成为本公司的联营企业。
兰考天地饲料有限公司	38,067,493.00			兰考天地饲料有限公司原为公司的全资子公司，本公司为其提供经营性借款，由此形成其他应收款。2017年12月，因兰考天地饲料有限公司的其他股东增资导致本公司的持股比例下降到50%以下，其成为本公司的联营企业。

(6). 关联方资产转让、债务重组情况

适用 不适用

(7). 关键管理人员报酬

适用 不适用

单位：万元币种：人民币

项目	本期发生额	上期发生额
关键管理人员报酬	709.09	404.88

(8). 其他关联交易

适用 不适用

6、 关联方应收应付款项

(1). 应收项目

适用 不适用

单位：元 币种：人民币

项目名称	关联方	期末余额		期初余额	
		账面余额	坏账准备	账面余额	坏账准备
应收账款	丹东禾丰成三牧业有限公司	285,000.00	14,250.00	647,440.00	32,372.00
应收账款	鞍山市九股河食品有限责任公司	29,448,163.62	1,472,408.18	13,548,841.72	677,442.09
应收账款	台安县九股河农业发展有限公司			4,647,449.75	232,372.49

应收账款	张家口佳和农牧有限公司	4,185,015.26	209,250.76	3,871,269.00	193,563.45
应收账款	广州亿琨贸易有限公司			19,140,043.17	957,002.16
应收账款	青岛神丰牧业有限公司			28,455.00	1,422.75
应收账款	凌海市九股河饲料有限责任公司			7,195.00	359.75
应收账款	葫芦岛九股河饲料有限公司			200.00	10.00
应收账款	鞍山丰盛食品有限公司	6,876,402.60	343,820.13	1,389,732.21	69,486.61
应收账款	大连成三畜牧业有限公司	1,062,573.20	53,128.66	1,373,479.92	93,394.99
应收账款	泰来县佳和农牧有限公司	69,020.56	3,451.03	3,769,536.24	188,476.81
应收账款	敦化市禾丰牧业有限公司	30,351.21	1,517.56		
应收账款	广州亿琨贸易有限公司	3,492,893.69	174,644.68		
应收账款	大庆供销禾丰牧业有限公司	711,060.56	35,553.03		
其他应收款	兰考天地鸭业有限公司	5,000,000.00	500,000.00	5,000,000.00	250,000.00
其他应收款	兰考天地饲料有限公司	38,067,493.00	3,806,749.30	39,330,793.00	1,966,539.65
预付款项	大连禾丰鱼粉有限公司	205,850.00		834,156.00	
预付款项	葫芦岛九股河食品有限公司			2,428,674.54	
预付款项	绥中县人和渔业有限公司	7,200,000.20		2,709,300.20	
预付款项	公主岭禾丰玉米收储有限公司	1,825,000.00			

(2). 应付项目

√适用 □不适用

单位:元 币种:人民币

项目名称	关联方	期末账面余额	期初账面余额
应付账款	大连禾丰鱼粉有限公司	3,543,366.00	2,397,273.80
应付账款	鞍山市九股河食品有限责任公司	8,783,890.00	
应付账款	台安县九股河农业发展有限公司	6,143,639.40	
应付账款	沈阳文捷生物科技有限公司	1,312,595.06	
应付账款	公主岭禾丰玉米收储有限公司	313,608.00	
应付账款	绥中县人和渔业有限公司	539,819.05	
应付账款	大连成三畜牧业有限公司	10,604,874.78	
预收款项	青岛神丰牧业有限公司		147,000.00
预收款项	凌海市九股河饲料有限责任公司		324,450.00
预收款项	葫芦岛九股河饲料有限公司	53,613.00	463,500.00
预收款项	尼泊尔禾丰饲料有限公司	38,700.00	38,700.00
预收款项	台安县九股河农业发展有限公司	1,502,000.00	1,240,565.00
预收款项	北京大鸿恒丰牧业科技有限公司		810.00
预收款项	海城新鸿尊达牧业有限公司		463,500.00
预收款项	台安九丰牧业有限公司	49,892.50	
其他应付款	尼泊尔禾丰饲料有限公司	2,999.41	2,999.41
其他应付款	朝鲜银丰合营会社	71,682.43	71,682.43
其他应付款	鞍山市九股河食品有限责任公司		206,191.05

7、 关联方承诺

□适用 √不适用

8、 其他

□适用 √不适用

十三、 股份支付

1、 股份支付总体情况

√适用 □不适用

单位：股 币种：人民币

公司本期授予的各项权益工具总额	14,575,000
公司本期行权的各项权益工具总额	
公司本期失效的各项权益工具总额	
公司期末发行在外的股票期权行权价格的范围和合同剩余期限	
公司期末发行在外的其他权益工具行权价格的范围和合同剩余期限	

其他说明

根据公司2018年11月21日第六届董事会第七次会议、2018年12月7日第二次临时股东大会决议通过的《关于辽宁禾丰牧业股份有限公司2018年限制性股票激励计划（草案）及其摘要的议案》、2018年12月7日第六届董事会第八次会议通过的《关于调整公司2018年限制性股票激励计划相关事项的议案》规定，公司本期新增注册资本人民币1,457.50万元，按每股4.85元向高安军等372位出资人定向发行限制性股票1,457.50万股。

激励计划有效期自限制性股票授予日起至激励对象获授的限制性股票全部解除限售或回购注销之日止，最长不超过48个月。激励对象根据激励计划获授的限制性股票在解除限售前不得转让、用于担保或偿还债务，因获授的尚未解除限售的限制性股票而取得的资本公积转增股本、派发股票红利、股票拆细等股份和红利同时按激励计划进行锁定。限售期满后，公司为满足解除限售条件的激励对象办理解除限售事宜，未满足解除限售条件的激励对象持有的限制性股票由公司回购注销，限制性股票解除限售条件未成就时，相关权益不得递延至下期。

激励计划授予的限制性股票的解除限售期及各期解除限售时间安排如下表所示：

解除限售安排	解除限售时间	解除限售比例
第一个解除限售期	自授予登记完成之日起 12 个月后的首个交易日起至授予登记完成之日起 24 个月内的最后一个交易日当日止	30.00%
第二个解除限售期	自授予登记完成之日起 24 个月后的首个交易日起至授予登记完成之日起 36 个月内的最后一个交易日当日止	30.00%
第三个解除限售期	自授予登记完成之日起 36 个月后的首个交易日起至授予登记完成之日起 48 个月内的最后一个交易日当日止	40.00%

2、 以权益结算的股份支付情况

√适用 □不适用

单位：元 币种：人民币

授予日权益工具公允价值的确定方法	授予日收盘价
可行权权益工具数量的确定依据	预计可以达到行权条件，被授予对象均可行权
本期估计与上期估计有重大差异的原因	无
以权益结算的股份支付计入资本公积的累计金额	1,997,989.57
本期以权益结算的股份支付确认的费用总额	1,997,989.57

3、以现金结算的股份支付情况

适用 不适用

4、股份支付的修改、终止情况

适用 不适用

5、其他

适用 不适用

十四、承诺及或有事项

1、重要承诺事项

适用 不适用

资产负债表日存在的对外重要承诺、性质、金额

截止2018年12月31日，公司已签订的正在或准备履行的经营租赁合同主要为经营场地及房屋租赁，情况如下：

期间	按合同统计应付租金（万元）
资产负债表日后第 1 年	2,176.90
资产负债表日后第 2 年	2,075.66
资产负债表日后第 3 年	2,102.97
资产负债表日后第 3 年以后	13,778.18

2、或有事项

(1). 资产负债表日存在的重要或有事项

适用 不适用

公司不存在需要披露的重要或有事项。

(2). 公司没有需要披露的重要或有事项，也应予以说明：

适用 不适用

3、其他

适用 不适用

十五、资产负债表日后事项

1、重要的非调整事项

适用 不适用

单位：元 币种：人民币

项目	内容	对财务状况和经营成果的影响数	无法估计影响数的原因
股票和债券的发行	2019年4月18日，根据公司2017年第二次临时股东大会、2018年第二次临时股东大会审议通过，并经中国证券监督	-	-

	管理委员《关于核准辽宁禾丰牧业股份有限公司非公开发行股票批复》(证监许可[2018]1742号)核准,公司非公开发行境内上市人民币普通股 76,552,927 股,每股面值 1.00 元,发行价格 10.16 元/股,扣除发行费用后募集资金净额为人民币 768,926,185.57 元,其中增加股本 76,552,927.00 元,增加资本公积 692,373,258.57 元。		
--	---	--	--

2、利润分配情况

适用 不适用

单位：元 币种：人民币

拟分配的利润或股利	166,014,791.28
经审议批准宣告发放的利润或股利	166,014,791.28

3、销售退回

适用 不适用

4、其他资产负债表日后事项说明

适用 不适用

十六、其他重要事项

1、前期会计差错更正

(1). 追溯重述法

适用 不适用

(2). 未来适用法

适用 不适用

2、债务重组

适用 不适用

3、资产置换

(1). 非货币性资产交换

适用 不适用

(2). 其他资产置换

适用 不适用

4、年金计划

适用 不适用

5、终止经营

适用 不适用

6、分部信息

(1). 报告分部的确定依据与会计政策

适用 不适用

(2). 报告分部的财务信息

适用 不适用

(3). 公司无报告分部的，或者不能披露各报告分部的资产总额和负债总额的，应说明原因

适用 不适用

公司未确定经营分部，未以经营分部为基础确定报告分部并编制分部报告信息。

(4). 其他说明

适用 不适用

7、其他对投资者决策有影响的重要交易和事项

适用 不适用

8、其他

适用 不适用

十七、 母公司财务报表主要项目注释

1、 应收票据及应收账款

总表情况

(1). 分类列示

适用 不适用

单位：元币种：人民币

项目	期末余额	期初余额
应收票据		
应收账款	16,033,809.05	22,133,097.07
合计	16,033,809.05	22,133,097.07

其他说明：

适用 不适用

应收票据

(2). 应收票据分类列示

适用 不适用

(3). 期末公司已质押的应收票据

适用 不适用

(4). 期末公司已背书或贴现且在资产负债表日尚未到期的应收票据

适用 不适用

(5). 期末公司因出票人未履约而将其转应收账款的票据

适用 不适用

其他说明：

适用 不适用

应收账款

(1). 应收账款分类披露

√适用 □不适用

单位：元 币种：人民币

种类	期末余额					期初余额				
	账面余额		坏账准备		账面价值	账面余额		坏账准备		账面价值
	金额	比例 (%)	金额	计提比例 (%)		金额	比例 (%)	金额	计提比例 (%)	
单项金额重大并单独计提坏账准备的应收账款										
按信用风险特征组合计提坏账准备的应收账款	45,176,203.73	100.00	29,142,394.68	64.51	16,033,809.05	39,141,624.03	100.00	17,008,526.96	43.45	22,133,097.07
单项金额不重大但单独计提坏账准备的应收账款										
合计	45,176,203.73	100.00	29,142,394.68	64.51	16,033,809.05	39,141,624.03	100.00	17,008,526.96	43.45	22,133,097.07

期末单项金额重大并单项计提坏账准备的应收账款：

□适用 √不适用

组合中，按账龄分析法计提坏账准备的应收账款：

√适用 □不适用

单位：元 币种：人民币

账龄	期末余额		
	应收账款	坏账准备	计提比例 (%)
1 年以内小计	11,945,705.84	597,285.29	5.00
1 至 2 年	3,408,692.00	340,869.20	10.00
2 至 3 年	2,291,182.00	916,472.80	40.00
3 年以上	27,287,767.39	27,287,767.39	100.00
合计	44,933,347.23	29,142,394.68	64.86

组合中，采用余额百分比法计提坏账准备的应收账款：

□适用 √不适用

组合中，采用其他方法计提坏账准备的应收账款：

□适用 √不适用

(2). 本期计提、收回或转回的坏账准备情况

本期计提坏账准备金额 12,133,867.72 元；本期收回或转回坏账准备金额 0 元。

其中本期坏账准备收回或转回金额重要的：

□适用 √不适用

(3). 本期实际核销的应收账款情况

□适用 √不适用

其中重要的应收账款核销情况

适用 不适用

(4). 按欠款方归集的期末余额前五名的应收账款情况

适用 不适用

债务人名称	与本公司关系	欠款金额	欠款年限	占应收账款总额的比例(%)	坏账准备
第一名	非关联方	9,125,139.00	1年以内 512,200.00 元, 1-2年 354,260.00 元, 2-3年 2,029,958.00 元, 3年以上 6,228,721.00 元	20.20	7,101,740.20
第二名	非关联方	7,351,644.00	3年以上	16.27	7,351,644.00
第三名	非关联方	7,053,335.00	3年以上	15.61	7,053,335.00
第四名	非关联方	3,176,909.25	1年以内 2,476,139.25 元, 1-2年 700,770.00 元	7.03	193,883.96
第五名	非关联方	2,997,424.50	1年以内	6.63	149,871.23
合计		29,704,451.75		65.74	21,850,474.39

(5). 因金融资产转移而终止确认的应收账款

适用 不适用

(6). 转移应收账款且继续涉入形成的资产、负债金额

适用 不适用

其他说明:

适用 不适用

2、其他应收款

总表情况

(1). 分类列示

适用 不适用

单位: 元 币种: 人民币

项目	期末余额	期初余额
应收利息		
应收股利	15,225,270.58	8,214,127.94
其他应收款	854,445,959.43	1,106,025,579.73
合计	869,671,230.01	1,114,239,707.67

其他说明:

适用 不适用

应收利息

(2). 应收利息分类

适用 不适用

(3). 重要逾期利息

适用 不适用

其他说明:

适用 不适用

应收股利

(4). 应收股利

适用 不适用

单位: 元 币种: 人民币

项目(或被投资单位)	期末余额	期初余额
成本法核算的长期投资股利	9,743,487.24	1,500,000.00
权益法核算的长期投资股利	5,481,783.34	6,714,127.94
合计	15,225,270.58	8,214,127.94

(5). 重要的账龄超过 1 年的应收股利

适用 不适用

其他说明:

适用 不适用

其他应收款

(1). 其他应收款分类披露

适用 不适用

单位: 元 币种: 人民币

类别	期末余额					期初余额				
	账面余额		坏账准备		账面价值	账面余额		坏账准备		账面价值
	金额	比例 (%)	金额	计提比例 (%)		金额	比例 (%)	金额	计提比例 (%)	
单项金额重大并单独计提坏账准备的其他应收款										
按信用风险特征组合计提坏账准备的其他应收款	861,813,069.64	100.00	7,367,110.21	0.85	854,445,959.43	1,109,824,476.25	100.00	3,798,896.52	0.34	1,106,025,579.73
单项金额不重大但单独计提坏账准备的其他应收款										
合计	861,813,069.64	100.00	7,367,110.21	0.85	854,445,959.43	1,109,824,476.25	100.00	3,798,896.52	0.34	1,106,025,579.73

期末单项金额重大并单独计提坏账准备的其他应收款:

适用 不适用

组合中,按账龄分析法计提坏账准备的其他应收款:

适用 不适用

单位: 元 币种: 人民币

账龄	期末余额		
	其他应收款	坏账准备	计提比例 (%)
1 年以内小计	932,764.96	46,638.25	5.00

1 至 2 年	71,332,173.00	7,133,217.30	10.00
2 至 3 年	120,000.00	48,000.00	40.00
3 年以上	139,254.66	139,254.66	100.00
合计	72,524,192.62	7,367,110.21	10.16

组合中，采用余额百分比法计提坏账准备的其他应收款：

适用 不适用

组合中，采用其他方法计提坏账准备的其他应收款：

适用 不适用

(2). 按款项性质分类情况

适用 不适用

单位：元 币种：人民币

款项性质	期末账面余额	期初账面余额
一般经营性应收	784,899.62	668,768.63
押金及保证金	200,000.00	200,000.00
关联方-资金往来	832,356,370.02	1,080,483,907.62
处置投资应收款	28,471,800.00	28,471,800.00
合计	861,813,069.64	1,109,824,476.25

(3). 本期计提、收回或转回的坏账准备情况

本期计提坏账准备金额 12,133,794.64 元；本期收回或转回坏账准备金额 0 元。

其中本期坏账准备转回或收回金额重要的：

适用 不适用

(4). 本期实际核销的其他应收款情况

适用 不适用

单位：元 币种：人民币

项目	核销金额
实际核销的其他应收款	8,565,580.95

其中重要的其他应收款核销情况：

适用 不适用

单位：元 币种：人民币

单位名称	其他应收款性质	核销金额	核销原因	履行的核销程序	款项是否由关联交易产生
荆州禾丰饲料有限公司	往来款	8,144,060.95	公司已注销		是
江苏东方明珠粮油实业有限公司	往来款	421,520.00	长期欠款，无法收回		否
合计	/	8,565,580.95	/	/	/

其他应收款核销说明：

适用 不适用

荆州禾丰饲料有限公司系本公司全资子公司，已于 2018 年完成注销。

(5). 按欠款方归集的期末余额前五名的其他应收款情况

√适用 □不适用

单位：元 币种：人民币

单位名称	款项的性质	期末余额	账龄	占其他应收款期末余额合计数的比例(%)	坏账准备期末余额
第一名	往来款	95,813,478.29	1年以内	11.12	
第二名	往来款	90,230,094.40	1年以内	10.47	
第三名	往来款	77,354,291.58	1年以内	8.98	
第四名	往来款	66,328,454.90	1年以内	7.70	
第五名	往来款	52,035,791.38	1年以内	6.04	
合计	/	381,762,110.55	/	44.31	

(6). 涉及政府补助的应收款项

□适用 √不适用

(7). 因金融资产转移而终止确认的其他应收款

□适用 √不适用

(8). 转移其他应收款且继续涉入形成的资产、负债金额

□适用 √不适用

其他说明：

□适用 √不适用

3、长期股权投资

√适用 □不适用

单位：元 币种：人民币

项目	期末余额			期初余额		
	账面余额	减值准备	账面价值	账面余额	减值准备	账面价值
对子公司投资	1,956,908,795.47		1,956,908,795.47	1,405,216,852.54		1,405,216,852.54
对联营、合营企业投资	1,346,774,292.49	17,900,000.00	1,328,874,292.49	1,008,776,555.79	11,749,397.91	997,027,157.88
合计	3,303,683,087.96	17,900,000.00	3,285,783,087.96	2,413,993,408.33	11,749,397.91	2,402,244,010.42

(1). 对子公司投资

√适用 □不适用

单位：元 币种：人民币

被投资单位	期初余额	本期增加	本期减少	期末余额
海城市禾丰牧业饲料有限责任公司	8,000,000.00	4,526,045.83		12,526,045.83
台安禾丰饲料有限	21,000,000.00	12,004,797.91		33,004,797.91

责任公司				
沈阳禾丰反刍动物饲料有限公司	5,500,000.00	54,147.92		5,554,147.92
辽宁禾丰农牧发展有限公司	47,115,974.95			47,115,974.95
沈阳农大禾丰饲料有限公司	44,128,263.98	103,265.19		44,231,529.17
兴城禾丰饲料有限公司	82,392,638.39	131,351.20		82,523,989.59
大连禾丰饲料有限公司	42,006,984.38	116,319.78		42,123,304.16
锦州禾丰牧业有限公司	10,000,000.00	7,021,247.92		17,021,247.92
昌图禾丰饲料有限公司	3,000,000.00			3,000,000.00
沈阳禾丰膨化饲料有限公司	20,000,000.00	13,003,427.08		33,003,427.08
沈阳禾丰水产饲料有限公司	15,000,000.00	23,304.17		15,023,304.17
沈阳禾丰牧业有限公司	82,064,201.70	122,160.80		82,186,362.50
沈阳禾丰禽业有限公司		5,483.33		5,483.33
公主岭禾丰牧业有限责任公司	35,000,000.00	33,585.42		35,033,585.42
吉林市禾丰牧业有限责任公司	10,925,000.00	5,127,135.42		16,052,135.42
公主岭禾丰反刍饲料有限责任公司	5,000,000.00	6,854.17		5,006,854.17
黑龙江省三江禾丰牧业有限公司	4,188,747.06	17,002,056.25		21,190,803.31
牡丹江禾丰牧业有限公司	4,252,381.29	19,002,741.67		23,255,122.96
黑龙江禾丰牧业有限公司	50,000,000.00	70,073,339.58		120,073,339.58
北京鹤来科技有限公司	25,000,000.00	40,439.59		25,040,439.59
北京禾丰牧业科技有限公司	5,000,000.00			5,000,000.00
淮安禾丰饲料有限公司	30,000,000.00	21,247.92		30,021,247.92
甘肃禾丰牧业有限公司	40,000,000.00	7,539.58		40,007,539.58
河南禾丰牧业有限公司	14,000,000.00	38,649,754.16		52,649,754.16
兰考禾丰牧业有限公司	10,000,000.00	33,006,854.17		43,006,854.17
武威禾丰饲料有限公司	300,000.00		300,000.00	

杨凌禾丰牧业有限公司	5,000,000.00		5,000,000.00	
荆州禾丰饲料有限公司	3,000,000.00		3,000,000.00	
沈阳华威达动物保健品有限公司		6,168.75		6,168.75
吉林省荷风种猪繁育有限公司	15,000,000.00			15,000,000.00
沈阳爱普特贸易有限公司	15,000,000.00	15,000,000.00		30,000,000.00
沈阳嘉合天丰商贸有限公司	10,000,000.00	12,337.50		10,012,337.50
辽宁爱普特贸易有限公司	20,000,000.00	30,057,575.00		50,057,575.00
沈阳普丰商贸有限公司	5,499,788.72	10,000,000.00		15,499,788.72
辽宁禾丰采贸贸易有限公司	10,000,000.00	20,022,618.75		30,022,618.75
海南禾丰牧业有限公司	8,000,000.00	17,000,000.00		25,000,000.00
辽宁天地养殖设备有限公司	10,800,000.00	17,759,595.83		28,559,595.83
沈阳丰美生物技术有限公司	20,123,973.51	30,158.34		20,154,131.85
西安微猴电子商务有限公司	5,000,000.00		5,000,000.00	
盘锦禾丰九股河食品有限公司	50,000,000.00		50,000,000.00	
平原禾丰食品加工有限公司	80,000,000.00	67,273,304.17		147,273,304.17
平原禾丰牧业有限公司		21,933.33		21,933.33
开封禾丰肉类食品有限公司	90,000,000.00	10,000,000.00		100,000,000.00
禾丰食品（沈阳）有限公司	3,000,000.00	2,741.67		3,002,741.67
辽宁逛大集电子商务有限公司	9,000,000.00	1,009,595.83		10,009,595.83
凌源禾丰牧业有限责任公司	4,250,000.00	12,421,247.91		16,671,247.91
海城新众鑫饲料有限公司	5,892,898.56	8,910.42		5,901,808.98
扶余禾丰牧业有限公司	27,160,000.00	19,403,427.08		46,563,427.08
长春禾丰饲料有限责任公司	10,000,000.00	74,313,585.41		84,313,585.41
大庆禾丰八一农大动物科技有限公司	13,520,000.00	210,966.67		13,730,966.67
北京三元禾丰牧业	7,000,000.00	155,589.58		7,155,589.58

有限公司				
唐山禾丰饲料有限公司	40,000,000.00	18,506.25		40,018,506.25
沧州鹤来科技有限公司	3,500,000.00	10,281.25		3,510,281.25
山西禾丰牧业有限公司	40,000,000.00	3,427.08		40,003,427.08
唐山禾佳农牧有限公司	3,250,000.00	3,260,966.67		6,510,966.67
唐山禾丰科技有限公司	21,000,000.00	2,741.67		21,002,741.67
上海禾丰饲料有限公司	1,950,000.00	30,158.34		1,980,158.34
浙江平湖禾丰牧业有限公司	850,000.00	14,393.75		864,393.75
安徽禾丰牧业有限公司	7,000,000.00	25,208,225.00		32,208,225.00
西安禾丰饲料科技有限公司	4,250,000.00	58,945.83		4,308,945.83
郑州禾丰牧业有限公司		3,918,966.67		3,918,966.67
驻马店禾丰牧业有限公司		9,006,854.17		9,006,854.17
南阳禾丰饲料有限公司		11,039,039.89		11,039,039.89
焦作禾丰饲料有限公司		49,154,797.92		49,154,797.92
荆州禾丰农业科技 有限公司	23,660,000.00	21,247.92	2,528,571.00	21,152,676.92
青岛禾丰牧业有限公司	28,500,000.00	31,529.16		28,531,529.16
济宁禾丰牧业有限公司	19,600,000.00	9,595.83		19,609,595.83
云南禾丰饲料有限公司	2,910,000.00	1,892,741.67		4,802,741.67
扶余禾丰陶赖昭禽 业养殖有限公司	5,626,000.00	2,741.67		5,628,741.67
哈尔滨维尔好贸易 有限公司	2,010,000.00	1,564,112.50		3,574,112.50
长春恒丰农牧有限 公司		19,191.66		19,191.66
北京卓龙动保商贸 有限公司		17,820.83		17,820.83
上海禾虹贸易有限 公司	960,000.00	18,506.25		978,506.25
济南新维他科贸有 限公司		13,708.33		13,708.33
彰武禾丰农业发展 有限责任公司	1,800,000.00			1,800,000.00

通辽市禾丰天奔草业有限公司	10,200,000.00			10,200,000.00
重庆大鸿农牧机械有限公司		9,595.83		9,595.83
广州市翔顺畜牧设备有限公司	2,950,000.00	4,112.50		2,954,112.50
大连华康新新食品有限公司	10,400,000.00	104,868.75		10,504,868.75
大连禾源牧业有限公司	51,000,000.00	56,889.58		51,056,889.58
大连中佳食品有限公司		15,764.58		15,764.58
沈阳华康肉禽有限公司	1,800,000.00	27,416.67	100,000.00	1,727,416.67
沈阳华康新新食品有限公司	1,800,000.00	21,933.33	100,000.00	1,721,933.33
沈阳华康农牧有限公司		61,687.50		61,687.50
长春禾丰食品有限公司	9,000,000.00	13,708.33	500,000.00	8,513,708.33
德惠禾丰牧业有限公司		4,112.50		4,112.50
潍坊禾丰新和盛饲料有限公司	12,750,000.00			12,750,000.00
濮阳禾丰食品有限公司	20,000,000.00	17,135.42		20,017,135.42
漯河市红丰禽业有限公司	4,080,000.00			4,080,000.00
濮阳禾丰牧业有限公司		4,112.50		4,112.50
开封禾丰农牧科技有限公司		4,112.50		4,112.50
辽宁禾丰食品有限公司	30,000,000.00	13,708.33		30,013,708.33
韩城禾丰饲料有限公司	3,250,000.00		3,250,000.00	
俄罗斯禾丰牧业有限公司		1,000,000.00		1,000,000.00
合计	1,405,216,852.54	621,470,513.93	69,778,571.00	1,956,908,795.47

(2). 对联营、合营企业投资

√适用 □不适用

单位：元 币种：人民币

投资单位	期初余额	本期增减变动				期末余额	减值准备期末余额
		追加投资	权益法下确认的投资损益	其他综合收益调整	宣告发放现金股利或利润		
一、合营企业							
朝鲜银丰合营会社	4,167,616.44					4,167,616.44	
尼泊尔禾丰饲料有限公司	7,501,575.10					7,501,575.10	
印度联合禾丰国际牧业有限公司	6,150,602.09					6,150,602.09	17,900,000.00
小计	17,819,793.63					6,150,602.09	11,669,191.54
二、联营企业							
青岛神丰牧业有限公司	17,112,831.00		1,756,652.64		3,000,000.00	15,869,483.64	
鞍山市九股河食品有限责任公司	72,090,706.70	17,496.00	28,546,466.72			100,654,669.42	
台安县九股河农业发展有限公司	24,224,527.39	30,618.00	40,475,117.38			64,730,262.77	
凌海市九股河饲料有限责任公司	18,731,645.36	1,000.00	15,205,070.45			33,937,715.81	
葫芦岛九股河食品有限公司	41,997,797.00	6,000.00	15,872,205.94			57,876,002.94	
丹东禾丰成三食品有限公司	31,153,202.05		3,613,007.66			34,766,209.71	
丹东禾丰成三牧业有限公司	24,865,722.20		30,304,710.67			55,170,432.87	
海城新鸿尊达牧业有限公司	9,683,659.98		1,622,064.89			11,305,724.87	
北票市宏发食品有限公司	183,100,603.27		80,999,857.31		12,127,500.00	251,972,960.58	
鸡西海泰食品有限公司							
北京大鸿恒丰牧业科技有限公司	7,561,103.10	6,750,000.00	2,541,884.08			16,852,987.18	
台安九丰牧业有限公司	768,700.85	14,574.00	-285,209.72			498,065.13	
施海普(北京)科贸有限公司	591,971.91		489,689.39			1,081,661.30	
沈阳文捷生物科技有限公司	11,982,371.23		74,654.86			12,057,026.09	
葫芦岛九股河饲料有限公司	7,987,004.96	3,000.00	17,058,407.88			25,048,412.84	
锦州九丰食品有限公司	27,183,550.40	11,000.00	2,807,077.05			30,001,627.45	

张家口佳和农牧有限公司	62,203,890.42		-1,446,218.58				60,757,671.84	
台安丰九牧业有限公司		402,800.00	4,977,508.75				5,380,308.75	
鞍山丰盛食品有限公司	18,919,272.68		1,525,901.04				20,445,173.72	
大连成三畜牧业有限公司	198,477,782.15		53,290,054.28				251,767,836.43	
泰来县佳和农牧有限公司	33,709,365.63		-12,554,213.55				21,155,152.08	
公主岭禾丰玉米收储有限公司	53,998,747.07		-4,469,304.17				49,529,442.90	
兰考天地鸭业有限公司	35,566,308.90		3,744,152.62				39,310,461.52	
海南农垦文丰文昌鸡产业(集团)有限公司		525,000.00	-123,085.01				401,914.99	
敦化市禾丰牧业有限公司		3,000,000.00	434,662.23				3,434,662.23	
敦化市丰达农牧业开发有限公司		3,000,000.00	-1,085,107.10				1,914,892.90	
PT KARKA NUTRI INDUSTRI.	37,296,600.00		1,646,452.33	-1,957,754.20			36,985,298.13	
GOLDEN HARVEST INC.	60,000,000.00	42,281,336.16	-1,139,942.87	686,589.74			101,827,983.03	
光荣新创有限公司		15,090,561.00	-2,584,730.01	-34,771.16			12,471,059.83	
小计	979,207,364.25	71,133,385.16	283,297,787.16	-1,305,935.62	15,127,500.00		1,317,205,100.95	
合计	997,027,157.88	71,133,385.16	283,297,787.16	-1,305,935.62	15,127,500.00	6,150,602.09	1,328,874,292.49	17,900,000.00

4、营业收入和营业成本

(1). 营业收入和营业成本情况

√适用 □不适用

单位：元 币种：人民币

项目	本期发生额		上期发生额	
	收入	成本	收入	成本
主营业务	622,265,592.28	414,962,519.59	658,334,951.24	445,186,050.69
其他业务	1,300,675.25	627,211.36	1,284,493.27	712,676.26
合计	623,566,267.53	415,589,730.95	659,619,444.51	445,898,726.95

其他说明：

无

5、投资收益

√适用 □不适用

单位：元 币种：人民币

项目	本期发生额	上期发生额
成本法核算的长期股权投资收益	46,691,821.24	63,828,074.99
权益法核算的长期股权投资收益	283,297,787.16	107,327,562.72
处置长期股权投资产生的投资收益	-12,064,078.53	4,940,137.84
处置以公允价值计量且其变动计入当期损益的金融资产取得的投资收益	3,190,994.45	82,305.33
其他		50,749,253.88
合计	321,116,524.32	226,927,334.76

6、其他

□适用 √不适用

十八、 补充资料

1、 当期非经常性损益明细表

√适用 □不适用

单位：元 币种：人民币

项目	金额	说明
非流动资产处置损益	-3,713,387.32	
计入当期损益的政府补助（与企业业务密切相关，按照国家统一标准定额或定量享受的政府补助除外）	19,471,241.10	
债务重组损益	-1,147,367.47	
除同公司正常经营业务相关的有效套期保值业务外，持有交易性金融资产、交易性金融负债产生的公允价值变动损益，以及处置交易性金融资产、交易性金融负债和可供出售金融资产取得的投资收益	2,821,414.45	
除上述各项之外的其他营业外收入和支出	-3,208,527.84	
所得税影响额	-4,163,566.50	
少数股东权益影响额	-590,792.81	
合计	9,469,013.61	

对公司根据《公开发行证券的公司信息披露解释性公告第 1 号——非经常性损益》定义界定的非经常性损益项目，以及把《公开发行证券的公司信息披露解释性公告第 1 号——非经常性损益》中列举的非经常性损益项目界定为经常性损益的项目，应说明原因。

适用 不适用

2、净资产收益率及每股收益

适用 不适用

报告期利润	加权平均净资产收益率 (%)	每股收益	
		基本每股收益	稀释每股收益
归属于公司普通股股东的净利润	15.30	0.66	0.66
扣除非经常性损益后归属于公司普通股股东的净利润	15.04	0.65	0.65

3、境内外会计准则下会计数据差异

适用 不适用

4、其他

适用 不适用

第十二节 备查文件目录

备查文件目录	载有法定代表人、主管会计工作负责人和会计机构负责人签名并盖章的会计报表
备查文件目录	载有会计师事务所盖章、注册会计师签名并盖章的审计报告原件
备查文件目录	报告期内在中国证监会指定报纸上公开披露过的所有公司文件的正本及公告原稿

董事长：金卫东

董事会批准报送日期：2019 年 4 月 29 日

修订信息

适用 不适用