



深圳市中小企业信用融资担保集团有限公司

审计报告

瑞华深圳审字【2019】48360025号

目 录

一、 审计报告	1
二、 已审财务报表	
1、 合并资产负债表	4
2、 合并利润表	6
3、 合并现金流量表	7
4、 合并所有者权益变动表	8
5、 资产负债表	10
6、 利润表	12
7、 现金流量表	13
8、 所有者权益变动表	14
9、 财务报表附注	16

审计报告

瑞华深圳审字【2019】48360025 号

深圳市中小企业信用融资担保集团有限公司董事会：

一、审计意见

我们审计了深圳市中小企业信用融资担保集团有限公司（以下简称“中小企业担保公司”）财务报表，包括 2018 年 12 月 31 日的合并及公司资产负债表，2018 年度的合并及公司利润表、合并及公司现金流量表、合并及公司股东权益变动表以及相关财务报表附注。

我们认为，后附的财务报表在所有重大方面按照企业会计准则的规定编制，公允反映了中小企业担保公司 2018 年 12 月 31 日合并及公司的财务状况以及 2018 年度合并及公司的经营成果和现金流量。

二、形成审计意见的基础

我们按照中国注册会计师审计准则的规定执行了审计工作。审计报告的“注册会计师对财务报表审计的责任”部分进一步阐述了我们在这些准则下的责任。按照中国注册会计师职业道德守则，我们独立于中小企业担保公司，并履行了职业道德方面的其他责任。我们相信，我们获取的审计证据是充分、适当的，为发表审计意见提供了基础。

三、其他信息

中小企业担保公司管理层对其他信息负责。其他信息不包括财务报表和我们的审计报告。

我们对财务报表发表的审计意见不涵盖其他信息，我们也不对其他信息发表任何形式的鉴证结论。

结合我们对财务报表的审计，我们的责任是阅读其他信息，在此过程中，考虑其他信息是否与财务报表或我们在审计过程中了解到的情况存在重大不一致或者似乎存在重大错报。

基于我们已执行的工作，如果我们确定其他信息存在重大错报，我们应当报告该事实。在这方面，我们无任何事项需要报告。

四、管理层和治理层对财务报表的责任

中小企业担保公司管理层（以下简称管理层）负责按照企业会计准则的规定编制财务报表，使其实现公允反映，并设计、执行和维护必要的内部控制，以使财务报表不存在由于舞弊或错误导致的重大错报。

在编制财务报表时，管理层负责评估中小企业担保公司的持续经营能力，披露与持续经营相关的事项（如适用），并运用持续经营假设，除非管理层计划清算中小企业担保公司、终止运营或别无其他现实的选择。

治理层负责监督中小企业担保公司的财务报告过程。

五、注册会计师对财务报表审计的责任

我们的目标是对财务报表整体是否不存在由于舞弊或错误导致的重大错报获取合理保证，并出具包含审计意见的审计报告。合理保证是高水平的保证，但并不能保证按照审计准则执行的审计在某一重大错报存在时总能发现。错报可能由于舞弊或错误导致，如果合理预期错报单独或汇总起来可能影响财务报表使用者依据财务报表作出的经济决策，则通常认为错报是重大的。

在按照审计准则执行审计工作的过程中，我们运用职业判断，并保持职业怀疑。同时，我们也执行以下工作：

（一）识别和评估由于舞弊或错误导致的财务报表重大错报风险，设计和实施审计程序以应对这些风险，并获取充分、适当的审计证据，作为发表审计意见的基础。由于舞弊可能涉及串通、伪造、故意遗漏、虚假陈述或凌驾于内部控制之上，未能发现由于舞弊导致的重大错报的风险高于未能发现由于错误导致的重大错报的风险。

（二）了解与审计相关的内部控制，以设计恰当的审计程序。

（三）评价管理层选用会计政策的恰当性和作出会计估计及相关披露的合理性。

(四) 对管理层使用持续经营假设的恰当性得出结论。同时，根据获取的审计证据，就可能导致对中小企业担保公司持续经营能力产生重大疑虑的事项或情况是否存在重大不确定性得出结论。如果我们得出结论认为存在重大不确定性，审计准则要求我们在审计报告中提请报表使用者注意财务报表中的相关披露；如果披露不充分，我们应当发表非无保留意见。我们的结论基于截至审计报告日可获得的信息。然而，未来的事项或情况可能导致中小企业担保公司不能持续经营。

(五) 评价财务报表的总体列报、结构和内容（包括披露），并评价财务报表是否公允反映相关交易和事项。

(六) 就中小企业担保公司中实体或业务活动的财务信息获取充分、适当的审计证据，以对财务报表发表意见。我们负责指导、监督和执行集团审计。我们对审计意见承担全部责任。

我们与治理层就计划的审计范围、时间安排和重大审计发现等事项进行沟通，包括沟通我们在审计中识别出的值得关注的内部控制缺陷。



瑞华会计师事务所（特殊普通合伙）

中国·深圳

中国注册会计师：



李巧仪

中国注册会计师：



马艳波

二〇一九年三月二十八日

合并资产负债表

2018年12月31日

编制单位：深圳市中小企业信用融资担保集团有限公司

金额单位：人民币元

项 目	注释	年末数	年初数
流动资产：			
货币资金	六、1	4,450,999,045.69	2,336,796,179.24
以公允价值计量且其变动计入当期损益的金融资产			
衍生金融资产			
应收票据及应收账款			
预付款项	六、2	303,317.85	70,969.07
应收保费			
应收代位追偿款	六、3	156,619,673.51	155,548,702.10
应收保理款	六、4	1,348,782,658.75	
其他应收款	六、5	131,730,983.79	115,782,120.44
委托贷款	六、6	7,851,829,092.30	7,245,681,150.96
存货			
持有待售资产			
一年内到期的非流动资产			
其他流动资产	六、7	2,969,236,483.28	359,235,050.68
流动资产合计		16,909,501,255.17	10,213,114,172.49
非流动资产：			
发放贷款及垫款	六、8	1,353,287,580.00	514,535,553.24
可供出售金融资产	六、9	179,029,615.18	182,159,867.54
持有至到期投资			
长期应收款			
长期股权投资	六、10	127,874,121.96	123,100,172.47
投资性房地产			
固定资产	六、11	258,662,069.62	265,419,459.56
在建工程	六、12	167,789.15	166,160.80
生产性生物资产			
油气资产			
无形资产	六、13	794,066.97	192,995.54
开发支出			
商誉			
长期待摊费用	六、14	16,175,580.16	16,237,919.96
递延所得税资产			
其他非流动资产	六、15	83,115,557.62	2,401,358.82
非流动资产合计		2,019,106,380.66	1,104,213,487.93
资产总计		18,928,607,635.83	11,317,327,660.42

合并资产负债表(续)

2018年12月31日

编制单位: 深圳市中小企业信用融资担保集团有限公司

金额单位: 人民币元

项 目	注释	年末数	年初数
流动负债:			
短期借款	六、16	232,924,000.00	50,000,000.00
以公允价值计量且其变动计入当期损益的金融负债			
存入担保保证金	六、17	668,738,276.34	168,744,278.47
衍生金融负债			
应付票据及应付账款			
预收款项	六、18	72,626,274.21	22,628,827.00
应付职工薪酬	六、19	118,597,227.74	34,392,620.33
应交税费	六、20	234,025,350.54	91,699,497.06
其他应付款	六、21	66,799,135.13	65,149,782.72
担保赔偿准备	六、22	298,628,055.69	267,091,208.84
未到期责任准备	六、23	104,581,913.57	97,901,373.76
持有待售负债			
一年内到期的非流动负债			
其他流动负债	六、24	1,100,000,000.00	
流动负债合计		2,896,920,233.22	797,607,588.18
非流动负债:			
长期借款			
应付债券			
其中: 优先股			
永续债			
长期应付款			
长期应付职工薪酬			
专项应付款	六、25	154,969.90	154,969.90
预计负债			
递延收益			
递延所得税负债			
其他非流动负债	六、26	5,645,089,562.66	775,431,229.33
非流动负债合计		5,645,244,532.56	775,586,199.23
负债合计		8,542,164,765.78	1,573,193,787.41
所有者权益:			
实收资本	六、27	8,000,000,000.00	5,495,293,214.00
其他权益工具			
其中: 优先股			
永续债			
资本公积	六、28	439,467,978.20	2,944,174,764.20
减: 库存股			
其他综合收益			
专项储备			
盈余公积	六、29	273,014,727.62	213,549,802.82
一般风险准备	六、30	61,774,755.21	61,774,755.21
未分配利润	六、31	1,582,535,612.40	999,428,652.68
归属于母公司股东权益合计		10,356,793,073.43	9,714,221,188.91
少数股东权益		29,649,796.62	29,912,684.10
所有者权益合计		10,386,442,870.05	9,744,133,873.01
负债和所有者权益总计		18,928,607,635.83	11,317,327,660.42

第4页至第15页的财务报表由以下人员签署:

第4页至第15页的财务报表由以下人员签署:

法定代表人:

主管会计工作负责人:

会计机构负责人:

合并利润表

2018年度

编制单位：深圳市中小企业信用融资担保集团有限公司

金额单位：人民币元

项 目	注释	本年数	上年数
一、营业总收入	六、32	1,646,940,549.35	907,071,035.95
（一）担保业务收入		783,131,319.64	467,298,290.99
其中：贷款担保收入		283,707,752.66	173,583,971.10
保函担保收入		208,822,580.34	126,905,775.67
发债担保收入		177,496,834.51	106,916,258.44
其他业务收入		104,504,720.13	52,100,324.55
担保评审费收入		8,599,432.00	7,791,961.23
（二）委贷利息收入		712,316,900.74	392,961,511.20
（三）其他业务收入		151,492,328.97	46,811,233.76
其中：贷款利息收入		73,320,624.25	39,032,253.72
手续费及佣金收入		37,516,021.45	4,546,904.30
其他收入		40,655,683.27	3,232,075.74
二、营业总成本		405,150,720.33	367,826,186.11
其中：营业成本	六、33	330,935,835.27	307,455,774.08
税金及附加	六、34	8,842,560.82	7,195,501.66
销售费用		7,944,283.21	5,835,431.81
管理费用		67,002,297.48	36,416,850.16
研发费用		6,044,879.78	1,981,111.71
财务费用	六、35	-34,752,436.23	-14,318,849.14
其中：利息费用		3,841,758.60	5,628,573.57
利息收入		38,702,908.56	20,018,155.04
资产减值损失	六、36	19,133,300.00	23,260,365.83
加：其他收益		2,947.17	
投资收益（损失以“-”号填列）	六、37	15,208,185.40	15,786,040.49
其中：对联营企业和合营企业的投资收益		9,780,949.49	7,995,173.97
汇兑收益（损失以“-”号填列）			
公允价值变动收益（损失以“-”号填列）			
资产处置收益（损失以“-”号填列）			
三、营业利润（亏损以“-”号填列）		1,257,000,961.59	555,030,890.33
加：营业外收入	六、38	76,612.21	33,081.30
减：营业外支出	六、39	19,333.25	216,491.71
四、利润总额（亏损总额以“-”号填列）		1,257,058,240.55	554,847,479.92
减：所得税费用	六、40	340,344,886.46	144,449,523.45
五、净利润（净亏损以“-”号填列）		916,713,354.09	410,397,956.47
（一）按经营持续性分类			
1、持续经营净利润（净亏损以“-”号填列）		916,713,354.09	410,397,956.47
2、终止经营净利润（净亏损以“-”号填列）			
（二）按所有权归属分类			
1、少数股东损益（净亏损以“-”号填列）		2,126,749.37	2,655,152.07
2、归属于母公司股东的净利润（净亏损以“-”号填列）		914,586,604.72	407,742,804.40
六、其他综合收益的税后净额			
归属母公司股东的其他综合收益的税后净额			
（一）不能重分类进损益的其他综合收益			
1、重新计量设定受益计划变动额			
2、权益法下不能转损益的其他综合收益			
（二）将重分类进损益的其他综合收益			
1、权益法下可转损益的其他综合收益			
2、可供出售金融资产公允价值变动损益			
3、持有至到期投资重分类为可供出售金融资产损益			
4、现金流量套期损益的有效部分			
5、外币财务报表折算差额			
6、其他			
归属于少数股东的其他综合收益的税后净额			
七、综合收益总额		916,713,354.09	410,397,956.47
归属于母公司股东的综合收益总额		914,586,604.72	407,742,804.40
归属于少数股东的综合收益总额		2,126,749.37	2,655,152.07


载于第16页至第63页的财务报表附注是本财务报表的组成部分

第4页至第15页的财务报表由以下人士签署：

法定代表人：



主管会计工作负责人



会计机构负责人：



合并现金流量表

2018年度

编制单位：深圳市中小企业信用融资担保集团有限公司


金额单位：人民币元

项	注释	本年数	上年数
一、经营活动产生的现金流量：			
销售商品、提供劳务收到的现金		85,955,733.84	3,331,852.72
收到的担保费收入		816,705,054.40	502,760,372.12
收取利息、手续费及佣金的现金		816,990,710.32	449,577,106.02
收到的税费返还			
收到其他与经营活动有关的现金		684,553,771.91	490,551,905.51
经营活动现金流入小计		2,404,205,270.47	1,446,221,236.37
购买商品、接受劳务支付的现金		3,358,913.03	1,820,344.18
担保代偿支付的现金净额		-7,242,917.59	-62,634,267.97
客户贷款及垫款净增加额		3,522,547,486.52	4,220,995,347.32
客户保理款净增加额		1,355,660,963.57	
支付给职工以及为职工支付的现金		108,102,430.46	77,876,439.67
支付的各项税费		275,550,456.35	153,858,536.18
支付其他与经营活动有关的现金		1,020,096,465.40	614,554,939.52
经营活动现金流出小计		6,278,073,797.74	5,006,471,338.90
经营活动产生的现金流量净额		-3,873,868,527.27	-3,560,250,102.53
二、投资活动产生的现金流量：			
收回投资收到的现金		13,620,886.43	7,155,913.00
取得投资收益收到的现金		5,384,152.91	10,590,866.52
处置固定资产、无形资产和其他长期资产收回的现金净额			12,925.00
处置子公司及其他营业单位收到的现金净额			
收到其他与投资活动有关的现金			1,128,419.00
投资活动现金流入小计		19,005,039.34	18,888,123.52
购建固定资产、无形资产和其他长期资产支付的现金		3,059,192.32	2,698,101.23
投资支付的现金		7,100,000.00	156,493,948.10
取得子公司及其他营业单位支付的现金净额			
支付其他与投资活动有关的现金			
投资活动现金流出小计		10,159,192.32	159,192,049.33
投资活动产生的现金流量净额		8,845,847.02	-140,303,925.81
三、筹资活动产生的现金流量：			
吸收投资收到的现金			6,600,000,000.00
其中：子公司吸收少数股东投资收到的现金			
取得借款收到的现金		6,702,924,000.00	573,000,000.00
发行债券收到的现金			
收到其他与筹资活动有关的现金			
筹资活动现金流入小计		6,702,924,000.00	7,173,000,000.00
偿还债务支付的现金		420,000,000.00	2,640,000,000.00
分配股利、利润或偿付利息支付的现金		303,698,453.30	187,553,094.40
其中：子公司支付给少数股东的股利、利润			
支付其他与筹资活动有关的现金			
筹资活动现金流出小计		723,698,453.30	2,827,553,094.40
筹资活动产生的现金流量净额		5,979,225,546.70	4,345,446,905.60
四、汇率变动对现金及现金等价物的影响			
五、现金及现金等价物净增加额	六、41	2,114,202,866.45	644,892,877.26
加：期初现金及现金等价物余额		2,336,796,179.24	1,691,903,301.98
六、期末现金及现金等价物余额		4,450,999,045.69	2,336,796,179.24


载于第16页至第63页的财务报表附注是本财务报表的组成部分

第4页至第15页的财务报表由以下人士签署：

法定代表人



主管会计工作负责人：



会计机构负责人：



合并所有者权益变动表

2018年度

金额单位：人民币元

编制单位：深圳市中小企业信用融资担保集团有限公司

项 目	本 年 数										所有者权益合计
	归属于母公司所有者权益										
	实收资本	其他权益工具 优先股 永续债 其他	资本公积	减：库存股	其他综合收益	专项储备	盈余公积	一般风险准备	未分配利润	少数股东权益	
一、上年年末余额	5,495,293,214.00		2,944,174,764.20				213,549,802.82	61,774,755.21	999,428,652.68	29,912,684.10	9,744,133,873.01
加：会计政策变更											
前期差错更正											
同一控制下企业合并											
其他											
二、本年初余额	5,495,293,214.00		2,944,174,764.20				213,549,802.82	61,774,755.21	999,428,652.68	29,912,684.10	9,744,133,873.01
三、本期增减变动金额（减少以“-”号填列）	2,504,706,786.00		-2,504,706,786.00				59,464,924.80		583,106,959.72	-262,887.48	642,308,997.04
（一）综合收益总额									914,586,604.72	2,126,749.37	916,713,354.09
（二）所有者投入和减少资本											
1、所有者投入的普通股											
2、其他权益工具持有者投入资本											
3、股份支付计入所有者权益的金额											
4、其他											
（三）利润分配											
1、提取盈余公积							59,464,924.80		-331,479,645.00	-2,389,636.85	-274,404,357.05
2、提取一般风险准备							59,464,924.80		-59,464,924.80		
3、对所有者权益的分配											
4、其他									-272,014,720.20	-2,389,636.85	-274,404,357.05
（四）所有者权益内部结转	2,504,706,786.00		-2,504,706,786.00								
1、资本公积转增资本	2,504,706,786.00		-2,504,706,786.00								
2、盈余公积转增资本											
3、盈余公积弥补亏损											
4、设定受益计划变动额结转留存收益											
5、其他											
（五）专项储备											
1、本期提取											
2、本期使用											
（六）其他											
四、本期末余额	8,000,000,000.00		439,467,978.20				273,014,727.62	61,774,755.21	1,582,535,612.40	29,649,796.62	10,386,442,870.05

载于第16页至第63页的财务报表附注是本财务报表的组成部分

张冲

法定代表人：

主管会计工作负责人：

会计机构负责人：张冲

张冲

第4页至第15页的财务报表由以下人士签署：

合并所有者权益变动表

2018年度

金额单位：人民币元

编制单位：深圳市中小企业信用融资担保集团有限公司

项 目	上年数												
	归属于母公司所有者权益							专项储备	盈余公积	一般风险准备	未分配利润	少数股东权益	所有者权益合计
	实收资本	资本公积	减：库存股	其他综合收益	其他权益工具	其他权益工具	其他权益工具						
一、上年年末余额	1,800,000,000.00	39,467,978.20				190,275,170.59	61,774,755.21	720,797,697.82	30,323,122.76	2,842,638,724.58			
加：会计政策变更													
前期差错更正						-638,562.55		-5,619,418.16		-6,257,980.71			
同一控制下企业合并													
其他													
二、本年初余额	1,800,000,000.00	39,467,978.20				189,636,608.04	61,774,755.21	715,178,279.66	30,323,122.76	2,836,380,743.87			
三、本期增减变动金额（减少以“-”号填列）	3,695,293,214.00	2,904,706,786.00				23,913,194.78		284,250,373.02	-410,438.66	6,907,753,129.14			
（一）综合收益总额								407,742,804.40	2,655,152.07	410,397,956.47			
（二）所有者投入和减少资本	3,695,293,214.00	2,904,706,786.00								6,600,000,000.00			
1、所有者投入的普通股	3,695,293,214.00	2,904,706,786.00								6,600,000,000.00			
2、其他权益工具持有者投入资本													
3、股份支付计入所有者权益的金额													
4、其他													
（三）利润分配								-123,492,431.38	-3,065,590.73	-102,644,827.33			
1、提取盈余公积						23,913,194.78		-23,913,194.78					
2、提取一般风险准备													
3、对所有者的分配								-99,579,236.60	-3,065,590.73	-102,644,827.33			
4、其他													
（四）所有者权益内部结转													
1、资本公积转增资本													
2、盈余公积转增资本													
3、盈余公积弥补亏损													
4、设定受益计划变动额结转留存收益													
5、其他													
（五）专项储备													
1、本期提取													
2、本期使用													
（六）其他													
四、本期末余额	5,495,293,214.00	2,944,174,764.20				213,549,802.82	61,774,755.21	999,428,652.68	29,912,684.10	9,744,133,873.01			

载于第16页至第63页的财务报表附注是本财务报表的组成部分

第4页至第15页的财务报表由以下人士签署：

法定代表人：

主管会计工作负责人：

会计机构负责人：

张冲

张冲

张冲

9

资产负债表

2018年12月31日

编制单位：深圳市中小企业信用融资担保集团有限公司

金额单位：人民币元

项 目	注释	年末数	年初数
流动资产：			
货币资金		2,964,324,744.01	1,609,533,844.35
以公允价值计量且其变动计入当期损益的金融资产			
衍生金融资产			
应收票据及应收账款			
预付款项		162,275.86	
应收保费			
应收代位追偿款	十二、1	113,301,559.48	132,646,493.26
应收保理款			
其他应收款	十二、2	1,708,934,367.23	317,535,813.51
委托贷款		7,428,516,292.30	6,537,569,500.96
存货			
持有待售资产			
一年内到期的非流动资产			
其他流动资产		2,929,836,900.00	316,111,500.00
流动资产合计		15,145,076,138.88	8,913,397,152.08
非流动资产：			
发放贷款及垫款			
可供出售金融资产		62,000,000.00	62,000,000.00
持有至到期投资			
长期应收款			
长期股权投资	十二、3	2,472,484,121.96	1,427,710,172.47
投资性房地产			
固定资产		241,638,331.03	247,939,067.30
在建工程		167,789.15	166,160.80
生产性生物资产			
油气资产			
无形资产		637,692.36	11,771.67
开发支出			
商誉			
长期待摊费用		15,661,657.10	16,114,376.25
递延所得税资产			
其他非流动资产		83,115,557.62	2,401,358.82
非流动资产合计		2,875,705,149.22	1,756,342,907.31
资产总计		18,020,781,288.10	10,669,740,059.39

资产负债表(续)

2018年12月31日

编制单位: 深圳市中小企业信用融资担保集团有限公司

金额单位: 人民币元

项 目	注释	年末数	年初数
流动负债:			
短期借款			
以公允价值计量且其变动计入当期损益的金融负债			
存入担保保证金		661,904,632.66	156,143,033.57
衍生金融负债			
应付票据及应付账款			
预收款项		32,977,378.29	14,262,227.00
应付职工薪酬		116,671,810.81	32,981,919.71
应交税费		162,224,189.62	56,498,271.80
其他应付款		342,679,029.77	27,774,368.64
担保赔偿准备		243,654,955.69	211,397,908.84
未到期责任准备		25,049,113.29	27,355,012.97
持有待售负债			
一年内到期的非流动负债			
其他流动负债		1,100,000,000.00	
流动负债合计		2,685,161,110.13	526,412,742.53
非流动负债:			
长期借款			
应付债券			
其中: 优先股			
永续债			
长期应付款			
长期应付职工薪酬			
专项应付款		154,969.90	154,969.90
预计负债			
递延收益			
递延所得税负债			
其他非流动负债		5,645,089,562.66	775,431,229.33
非流动负债合计		5,645,244,532.56	775,586,199.23
负债合计		8,330,405,642.69	1,301,998,941.76
所有者权益:			
实收资本		8,000,000,000.00	5,495,293,214.00
其他权益工具			
资本公积		439,467,978.20	2,944,174,764.20
减: 库存股			
其他综合收益			
专项储备			
盈余公积		273,014,727.62	213,549,802.82
一般风险准备		61,774,755.21	61,774,755.21
未分配利润		916,118,184.38	652,948,581.40
所有者权益合计		9,690,375,645.41	9,367,741,117.63
负债和所有者权益总计		18,020,781,288.10	10,669,740,059.39


载于第16页至第63页的财务报表附注是本财务报表的组成部分

第4页至第15页的财务报表由以下人士签署:

法定代表人:



主管会计工作负责人:



会计机构负责人:



利润表

2018年度

编制单位：深圳市中小企业信用融资担保集团有限公司

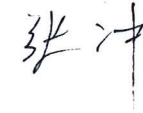
金额单位：人民币元

项 目	注释	本年数	上年数
一、营业收入	十二、4	1,178,678,786.52	641,279,925.65
（一）担保业务收入		502,200,722.15	303,306,431.39
其中：贷款担保收入		14,352,681.57	20,834,143.89
保函担保收入		208,822,580.34	126,905,775.67
发债担保收入		176,971,834.51	106,391,258.44
其他担保收入		101,957,625.73	48,905,253.39
担保评审费收入		96,000.00	270,000.00
（二）委贷利息收入		676,478,064.37	337,973,494.26
减：营业成本	十二、5	313,781,530.28	280,926,107.62
税金及附加		6,696,506.52	6,215,498.87
销售费用		6,649,582.32	3,225,779.77
管理费用		65,601,950.61	35,472,885.01
研发费用		4,402,807.18	1,964,884.71
财务费用		-34,473,343.93	-15,628,247.49
其中：利息费用			
利息收入		34,517,367.51	15,681,536.08
资产减值损失		5,180,295.18	17,424,800.88
加：其他收益			
投资收益（损失以“-”号填列）	十二、6	13,408,487.76	13,243,560.04
其中：对联营企业和合营企业的投资收益		9,780,949.49	7,995,173.97
公允价值变动收益（损失以“-”号填列）			
资产处置收益（损失以“-”号填列）			
二、营业利润（亏损以“-”号填列）		824,247,946.12	324,921,776.32
加：营业外收入		75,000.10	32,751.12
减：营业外支出			216,491.71
三、利润总额（亏损总额以“-”号填列）		824,322,946.22	324,738,035.73
减：所得税费用		229,673,698.24	85,606,087.94
四、净利润（净亏损以“-”号填列）		594,649,247.98	239,131,947.79
（一）持续经营净利润（净亏损以“-”号填列）		594,649,247.98	239,131,947.79
（二）终止经营净利润（净亏损以“-”号填列）			
五、其他综合收益的税后净额			
（一）不能重分类进损益的其他综合收益			
1、重新计量设定受益计划变动额			
2、权益法下不能转损益的其他综合收益			
（二）将重分类进损益的其他综合收益			
1、权益法下可转损益的其他综合收益			
2、可供出售金融资产公允价值变动损益			
3、持有至到期投资重分类为可供出售金融资产损益			
4、现金流量套期损益的有效部分			
5、外币财务报表折算差额			
6、其他			
六、综合收益总额		594,649,247.98	239,131,947.79

载于第16页至第63页的财务报表附注是本财务报表的组成部分

第4页至第15页的财务报表由以下人士签署：

法定代表人：  主管会计工作负责人： 

会计机构负责人： 

现金流量表

2018年度

编制单位：深圳市中小企业信用融资担保集团有限公司

金额单位：人民币元

项 目	注释	本年数	上年数
一、经营活动产生的现金流量：			
销售商品、提供劳务收到的现金			
收到的担保费收入		525,883,385.44	331,085,138.61
收取利息、手续费及佣金的现金		664,629,546.31	346,929,852.26
收到的税费返还			
收到其他与经营活动有关的现金		2,994,100,707.80	1,079,051,120.07
经营活动现金流入小计		4,184,613,639.55	1,757,066,110.94
购买商品、接受劳务支付的现金			
担保代偿支付的现金净额		-19,344,933.78	-87,685,782.73
客户贷款及垫款净增加额		2,953,052,486.52	3,811,658,683.89
支付给职工以及为职工支付的现金		102,669,847.68	73,848,742.05
支付的各项税费		186,411,705.97	108,452,398.61
支付其他与经营活动有关的现金		4,373,874,504.34	1,511,773,116.86
经营活动现金流出小计		7,596,663,610.73	5,418,047,158.68
经营活动产生的现金流量净额		-3,412,049,971.18	-3,660,981,047.74
二、投资活动产生的现金流量：			
收回投资收到的现金			
取得投资收益收到的现金		3,584,455.27	8,048,386.07
处置固定资产、无形资产和其他长期资产收回的现金净额			12,925.00
收到其他与投资活动有关的现金			1,128,419.00
投资活动现金流入小计		3,584,455.27	9,189,730.07
购建固定资产、无形资产和其他长期资产支付的现金		2,558,364.23	1,212,454.26
投资支付的现金		1,040,000,000.00	108,480,760.00
支付其他与投资活动有关的现金			
投资活动现金流出小计		1,042,558,364.23	109,693,214.26
投资活动产生的现金流量净额		-1,038,973,908.96	-100,503,484.19
三、筹资活动产生的现金流量：			
吸收投资收到的现金			6,600,000,000.00
取得借款收到的现金		6,400,000,000.00	500,000,000.00
发行债券收到的现金			
收到其他与筹资活动有关的现金			
筹资活动现金流入小计		6,400,000,000.00	7,100,000,000.00
偿还债务支付的现金		300,000,000.00	2,500,000,000.00
分配股利、利润或偿付利息支付的现金		294,185,220.20	176,833,819.93
支付其他与筹资活动有关的现金			
筹资活动现金流出小计		594,185,220.20	2,676,833,819.93
筹资活动产生的现金流量净额		5,805,814,779.80	4,423,166,180.07
四、汇率变动对现金及现金等价物的影响			
五、现金及现金等价物净增加额			
加：期初现金及现金等价物余额	六、16	1,609,533,844.35	947,852,196.21
六、期末现金及现金等价物余额		2,964,324,744.01	1,609,533,844.35

载于第16页至第63页的财务报表附注是本财务报表的组成部分

第4页至第15页的财务报表由以下人士签署：

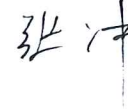
法定代表人：



主管会计工作负责人：



会计机构负责人：



所有者权益变动表

2018年度

编制单位：深圳市中小企业信用融资担保集团有限公司

项 目	本年初数						本年数					
	实收资本	优先股	永续债	其他权益工具	资本公积	减：库存股	其他综合收益	专项储备	盈余公积	一般风险准备	未分配利润	所有者权益合计
一、上年年末余额	5,495,293,114.00				2,944,174,764.20				213,549,802.82	61,774,755.21	652,948,581.40	9,367,741,117.63
加：会计政策变更												
前期差错更正												
其他												
二、本年年初余额	5,495,293,214.00				2,944,174,764.20				213,549,802.82	61,774,755.21	652,948,581.40	9,367,741,117.63
三、本期增减变动金额（减少以“-”号填列）	2,504,706,786.00				-2,504,706,786.00				59,464,924.80		263,169,602.98	322,634,527.78
（一）综合收益总额											594,649,247.98	594,649,247.98
（二）所有者投入和减少资本												
1、所有者投入的普通股												
2、其他权益工具持有者投入资本												
3、股份支付计入所有者权益的金额												
4、其他												
（三）利润分配												
1、提取盈余公积									59,464,924.80		-331,479,645.00	-272,014,720.20
2、提取一般风险准备									59,464,924.80		-59,464,924.80	
3、对所有者的分配											-272,014,720.20	-272,014,720.20
4、其他												
（四）所有者权益内部结转	2,504,706,786.00				-2,504,706,786.00							
1、资本公积转增资本	2,504,706,786.00				-2,504,706,786.00							
2、盈余公积转增资本												
3、盈余公积弥补亏损												
4、设定受益计划变动额结转留存收益												
5、其他												
（五）专项储备												
1、本期提取												
2、本期使用												
（六）其他												
四、本期末余额	8,000,000,000.00				439,467,978.20				273,014,727.62	61,774,755.21	916,118,184.38	9,690,375,645.41


载于第16页至第63页的财务报表附注是本财务报表的组成部分

第4页至第15页的财务报表由以下人士签署

法定代表人：



主管会计工作负责人：



会计机构负责人：



所有者权益变动表 (续)

2018年度

编制单位: 深圳市中小企业信用融资担保集团有限公司


项 目	上年数						所有者权益合计					
	实收资本	优先股	永续债	其他权益工具 其他	资本公积	减: 库存股		其他综合收益	专项储备	盈余公积	一般风险准备	未分配利润
一、上年年末余额	1,800,000,000.00				39,467,978.20				190,275,170.59	61,774,755.21	543,056,127.99	2,634,574,031.99
加: 会计政策变更												
前期差错更正									-638,562.55		-5,747,063.00	-6,385,625.55
其他												
二、本年年初余额	1,800,000,000.00				39,467,978.20				189,636,608.04	61,774,755.21	537,309,064.99	2,628,188,406.44
三、本期增减变动金额(减少以“-”号填列)	3,695,293,214.00				2,904,706,786.00				23,913,194.78		115,639,516.41	6,739,552,711.19
(一) 综合收益总额												
(二) 所有者投入和减少资本	3,695,293,214.00				2,904,706,786.00							
1、所有者投入的普通股	3,695,293,214.00				2,904,706,786.00							
2、其他权益工具持有者投入资本												
3、股份支付计入所有者权益的金额												
4、其他												
(三) 利润分配												
1、提取盈余公积									23,913,194.78		-123,492,431.38	-99,579,236.60
2、提取一般风险准备									23,913,194.78		-23,913,194.78	
3、对所有者的分配												
4、其他												
(四) 所有者权益内部结转												
1、资本公积转增资本												
2、盈余公积转增资本												
3、盈余公积弥补亏损												
4、设定受益计划变动额结转留存收益												
5、其他												
(五) 专项储备												
1、本期提取												
2、本期使用												
(六) 其他												
四、本期末余额	5,495,293,214.00				2,944,174,764.20				213,549,802.82	61,774,755.21	652,948,581.40	9,367,741,117.63

载于第16页至第63页的财务报表附注是本财务报表的组成部分

法定代表人:

主管会计工作负责人:

会计机构负责人:





深圳市中小企业信用融资担保集团有限公司

2018 年度财务报表附注

(除特别说明外, 金额单位为人民币元)

一、公司基本情况

深圳市中小企业信用融资担保集团有限公司(以下简称“本公司”或“公司”)原名为深圳市中小企业信用担保中心,于2000年4月4日经深圳市机构编制委员会核准登记注册成立。2006年6月30日,深圳市贸易工业局与深圳市投资控股有限公司签订的《关于深圳市中小企业信用担保中心划转和移交工作备忘录》的规定,深圳市贸易工业局拥有的担保中心的国有产权划转给深圳市投资控股有限公司。

2007年12月24日,根据本公司第二次股东会决议,公司名称变更为深圳市中小企业信用担保中心有限公司,注册资本为人民币3亿元,股东以净资产出资,深圳市投资控股有限公司持股100%。

2009年1月14日,深圳市投资控股有限公司以货币资金对本公司增资1亿元人民币,同时,本公司以未分配利润转增资本1亿元人民币。增资后的公司注册资本为5亿元人民币。

2011年3月31日,根据本公司股东会决议,公司名称变更为深圳市中小企业信用融资担保集团有限公司。根据深投控(2011)41号文,深圳市投资控股有限公司以货币资金对本公司增资3亿元人民币,同时,本公司以未分配利润转增资本2亿元人民币。增资后的公司注册资本为10亿元人民币。

2013年11月4日,本公司变更持股股东,变更前股东为深圳市投资控股有限公司,持股比例100%;变更后股东为深圳市投资控股有限公司和中国东方资产管理公司,持股比例分别为65%和35%。

2014年5月8日,深圳市投资控股有限公司和中国东方资产管理公司分别以货币资金对本公司增资3.25亿元人民币和1.75亿元人民币,共计增资5亿元人民币;同时,本公司以未分配利润转增资本3亿元人民币。增资后的公司注册资本为18亿元人民币。

2017年07月04日,本公司变更持股股东,变更前股东为深圳市投资控股有限公司和中国东方资产管理公司,持股比例分别为65%和35%;变更后股东为深圳市投资控股有限公司,持股比例为100%。

2017年11月21日,本公司增加注册资本369,529.3214万元,增资后的注册资本为549,529.3214万元。其中原股东深圳市投资控股有限公司出资409,556.0936万元74.529%;新股东深圳市龙华建设发展有限公司出资139,973.2278万元,占比25.471%。

2018 年 7 月 5 日，根据本公司股东会决议，本公司以资本公积转增资本 250,470.6786 万元人民币。增资后的公司注册资本为 80 亿元人民币。其中深圳市投资控股有限公司出资 596,228.1941 万元，占比 74.529%，深圳市龙华建设发展有限公司出资 203,771.8059 万元，占比 25.471%。

本公司统一社会信用代码为 91440300670019325C，法定代表人为胡泽恩，注册地址位于深圳市龙华区龙华街道龙华办事处东环二路 8 号粤商中心 A 座 21JK，经营期限为 30 年。

本公司经营范围：为企业及个人提供贷款担保、信用证担保等融资性担保；开展再担保业务；办理债券发行担保业务；兼营诉讼保全担保、履约担保业务，与担保业务有关的融资咨询、财务顾问等中介服务，以自有资金进行投资。（凭融资性担保机构经营许可证经营，在有效期内经营）。

二、财务报表的编制基础

1、编制基础

本公司财务报表以持续经营假设为基础，根据实际发生的交易和事项，按照财政部发布的《企业会计准则——基本准则》（财政部令第 33 号发布、财政部令第 76 号修订）、于 2006 年 2 月 15 日及其后颁布和修订的 42 项具体会计准则、企业会计准则应用指南、企业会计准则解释及其他相关规定（以下合称“企业会计准则”）编制。

根据企业会计准则的相关规定，本公司会计核算以权责发生制为基础。除某些金融工具外，本财务报表均以历史成本为计量基础。资产如果发生减值，则按照相关规定计提相应的减值准备。

三、遵循企业会计准则的声明

本公司编制的财务报表符合企业会计准则的要求，真实、完整地反映了本公司 2018 年 12 月 31 日的财务状况及 2018 年度的经营成果和现金流量等有关信息。

四、重要会计政策和会计估计

1、会计期间

本公司的会计期间分为年度和中期，会计中期指短于一个完整的会计年度的报告期间。本公司会计年度采用公历年度，即每年自 1 月 1 日起至 12 月 31 日止。

2、营业周期

正常营业周期是指本公司从购买用于加工的资产起至实现现金或现金等价物的期间。本公司以 12 个月作为一个营业周期，并以其作为资产和负债的流动性划分标准。

3、记账本位币

人民币为本公司及境内子公司经营所处的主要经济环境中的货币，本公司及境内子公司以人民币为记账本位币。本公司编制本财务报表时所采用的货币为人民币。

4、同一控制下和非同一控制下企业合并的会计处理方法

企业合并，是指将两个或两个以上单独的企业合并形成一个报告主体的交易或事项。企业合并分为同一控制下企业合并和非同一控制下企业合并。

(1) 同一控制下企业合并

参与合并的企业在合并前后均受同一方或相同的多方最终控制，且该控制并非暂时性的，为同一控制下的企业合并。同一控制下的企业合并，在合并日取得对其他参与合并企业控制权的一方为合并方，参与合并的其他企业为被合并方。合并日，是指合并方实际取得对被合并方控制权的日期。

合并方取得的资产和负债均按合并日在被合并方的账面价值计量。合并方取得的净资产账面价值与支付的合并对价账面价值（或发行股份面值总额）的差额，调整资本公积（股本溢价）；资本公积（股本溢价）不足以冲减的，调整留存收益。

合并方为进行企业合并发生的各项直接费用，于发生时计入当期损益。

(2) 非同一控制下企业合并

参与合并的企业在合并前后不受同一方或相同的多方最终控制的，为非同一控制下的企业合并。非同一控制下的企业合并，在购买日取得对其他参与合并企业控制权的一方为购买方，参与合并的其他企业为被购买方。购买日，是指为购买方实际取得对被购买方控制权的日期。

对于非同一控制下的企业合并，合并成本包含购买日购买方为取得对被购买方的控制权而付出的资产、发生或承担的负债以及发行的权益性证券的公允价值，为企业合并发生的审计、法律服务、评估咨询等中介费用以及其他管理费用于发生时计入当期损益。购买方作为合并对价发行的权益性证券或债务性证券的交易费用，计入权益性证券或债务性证券的初始确认金额。所涉及的或有对价按其在购买日的公允价值计入合并成本，购买日后 12 个月内出现对购买日已存在情况的新的或进一步证据而需要调整或有对价的，相应调整合并商誉。购买方发生的合并成本及在合并中取得的可辨认净资产按购买日的公允价值计量。合并成本大于合并中取得的被购买方于购买日可辨认净资产公允价值份额的差额，确认为商誉。合并成本小于合并中取得的被购买方可辨认净资产公允价值份额的，首先对取得的被购买方各项可辨认资产、负债及或有负债的公允价值以及合并成本的计量进行复核，复核后合并成本仍小于合并中取得的被购买方可辨认净资产公允价值份额的，其差额计入当期损益。

购买方取得被购买方的可抵扣暂时性差异，在购买日因不符合递延所得税资产确认条件而未予确认的，在购买日后 12 个月内，如取得新的或进一步的信息表明购买日的相关情况已经存在，预期被购买方在购买日可抵扣暂时性差异带来的经济利益能够实现的，则确认相关的递延所得税资产，同时减少商誉，商誉不足冲减的，差额部分确认为当期损益；除上述情况以外，确认与企业合并相关的递延所得税资产的，计入当期损益。

通过多次交易分步实现的非同一控制下企业合并，根据《财政部关于印发企业会计准则解释第 5 号的通知》（财会〔2012〕19 号）和《企业会计准则第 33 号——合并财务报表》第五十一条关于“一揽子交易”的判断标准（参见本附注四、5（2）），判断该多次交易是否属于“一揽子交易”。属于“一揽子交易”的，参考本部分前面各段描述及本附注四、12“长期股权投资”进行会计处理；不属于“一揽子交易”的，区分个别财务报表和合并财务报表进行相关会计处理：

在个别财务报表中，以购买日之前所持被购买方的股权投资的账面价值与购买日新增投资成本之和，作为该项投资的初始投资成本；购买日之前持有的被购买方的股权涉及其他综合收益的，在处置该项投资时将与其相关的其他综合收益采用与被购买方直接处置相关资产或负债相同的基础进行会计处理（即，除了按照权益法核算的在被购买方重新计量设定受益计划净负债或净资产导致的变动中的相应份额以外，其余转入当期投资收益）。

在合并财务报表中，对于购买日之前持有的被购买方的股权，按照该股权在购买日的公允价值进行重新计量，公允价值与其账面价值的差额计入当期投资收益；购买日之前持有的被购买方的股权涉及其他综合收益的，与其相关的其他综合收益应当采用与被购买方直接处置相关资产或负债相同的基础进行会计处理（即，除了按照权益法核算的在被购买方重新计量设定受益计划净负债或净资产导致的变动中的相应份额以外，其余转为购买日所属当期投资收益）。

5、合并财务报表的编制方法

（1）合并财务报表范围的确定原则

合并财务报表的合并范围以控制为基础予以确定。控制是指本公司拥有对被投资方的权力，通过参与被投资方的相关活动而享有可变回报，并且有能力运用对被投资方的权力影响该回报金额。合并范围包括本公司及全部子公司。子公司，是指被本公司控制的主体。

一旦相关事实和情况的变化导致上述控制定义涉及的相关要素发生了变化，本公司将进行重新评估。

（2）合并财务报表编制的方法

从取得子公司的净资产和生产经营决策的实际控制权之日起，本公司开始将其纳入合并范围；从丧失实际控制权之日起停止纳入合并范围。对于处置的子公司，处置日前的经营成果和现金流量已经适当地包括在合并利润表和合并现金流量表中；当期处置的子公司，不调整合并资产负债表的期初数。非同一控制下企业合并增加的子公司，其购买日后的经营成果及现金流量已经适当地包括在合并利润表和合并现金流量表中，且不调整合并财务报表的期初数和对比数。同一控制下企业合并增加的子公司及吸收合并下的被合并方，其自合并当期期初至合并日的经营成果和现金流量已经适当地包括在合并利润表和合并现金流量表中，并且同时调整合并财务报表的对比数。

在编制合并财务报表时，子公司与本公司采用的会计政策或会计期间不一致的，按照本公司的会计政策和会计期间对子公司财务报表进行必要的调整。对于非同一控制下企业合并取得的子公司，以购买日可辨认净资产公允价值为基础对其财务报表进行调整。

公司内所有重大往来余额、交易及未实现利润在合并财务报表编制时予以抵销。

子公司的股东权益及当期净损益中不属于本公司所拥有的部分分别作为少数股东权益及少数股东损益在合并财务报表中股东权益及净利润项下单独列示。子公司当期净损益中属于少数股东权益的份额，在合并利润表中净利润项目下以“少数股东损益”项目列示。少数股东分担的子公司的亏损超过了少数股东在该子公司期初股东权益中所享有的份额，仍冲减少数股东权益。

当因处置部分股权投资或其他原因丧失了对原有子公司的控制权时，对于剩余股权，按照其在丧失控制权日的公允价值进行重新计量。处置股权取得的对价与剩余股权公允价值之和，减去按原持股比例计算应享有原有子公司自购买日开始持续计算的净资产的份额之间的差额，计入丧失控制权当期的投资收益。与原有子公司股权投资相关的其他综合收益，在丧失控制权时采用与被购买方直接处置相关资产或负债相同的基础进行会计处理（即，除了在该原有子公司重新计量设定受益计划净负债或净资产导致的变动以外，其余一并转为当期投资收益）。其后，对该部分剩余股权按照《企业会计准则第 2 号——长期股权投资》或《企业会计准则第 22 号——金融工具确认和计量》等相关规定进行后续计量，详见本附注四、12“长期股权投资”或本附注四、8“金融工具”。

本公司通过多次交易分步处置对子公司股权投资直至丧失控制权的，需区分处置对子公司股权投资直至丧失控制权的各项交易是否属于一揽子交易。处置对子公司股权投资的各项交易的条款、条件以及经济影响符合以下一种或多种情况，通常表明应将多次交易事项作为一揽子交易进行会计处理：①这些交易是同时或者在考虑了彼此影响的情况下订立的；②这些交易整体才能达成一项完整的商业结果；③一项交易的发生取决于其他至少一项交易的发生；④一项交易单独看是不经济的，但是和其他交易一并考虑时是经济的。不属于一揽子交易的，对其中的每一项交易视情况分别按照“不丧失控制权的情况下部分处置对子公司的长期股权投资”（详见本附注四、12、（2）④）和“因处置部分股权投资或其他原因丧失了对原有子公司的控制权”（详见前段）适用的原则进行会计处理。处置对子公司股权投资直至丧失控制权的各项交易属于一揽子交易的，将各项交易作为一项处置子公司并丧失控制权的交易进行会计处理；但是，在丧失控制权之前每一次处置价款与处置投资对应的享有该子公司净资产份额的差额，在合并财务报表中确认为其他综合收益，在丧失控制权时一并转入丧失控制权当期的损益。

6、现金及现金等价物的确定标准

本公司现金及现金等价物包括库存现金、可以随时用于支付的存款以及本公司持有的期限短(一般为从购买日起三个月内到期)、流动性强、易于转换为已知金额现金、价值变动风险很小的投资。

7、外币业务和外币报表折算

(1) 外币交易的折算方法

本公司发生的外币交易在初始确认时,按交易日的即期汇率(通常指中国人民银行公布的当日外汇牌价的中间价,下同)折算为记账本位币金额,但公司发生的外币兑换业务或涉及外币兑换的交易事项,按照实际采用的汇率折算为记账本位币金额。

(2) 对于外币货币性项目和外币非货币性项目的折算方法

资产负债表日,对于外币货币性项目采用资产负债表日即期汇率折算,由此产生的汇兑差额,除:①属于与购建符合资本化条件的资产相关的外币专门借款产生的汇兑差额按照借款费用资本化的原则处理;②用于境外经营净投资有效套期的套期工具的汇兑差额(该差额计入其他综合收益,直至净投资被处置才被确认为当期损益);以及③可供出售的外币货币性项目除摊余成本之外的其他账面余额变动产生的汇兑差额计入其他综合收益之外,均计入当期损益。

编制合并财务报表涉及境外经营的,如有实质上构成对境外经营净投资的外币货币性项目,因汇率变动而产生的汇兑差额,计入其他综合收益;处置境外经营时,转入处置当期损益。

以历史成本计量的外币非货币性项目,仍采用交易发生日的即期汇率折算的记账本位币金额计量。以公允价值计量的外币非货币性项目,采用公允价值确定日的即期汇率折算,折算后的记账本位币金额与原记账本位币金额的差额,作为公允价值变动(含汇率变动)处理,计入当期损益或确认为其他综合收益。

(3) 外币财务报表的折算方法

编制合并财务报表涉及境外经营的,如有实质上构成对境外经营净投资的外币货币性项目,因汇率变动而产生的汇兑差额,作为“外币报表折算差额”确认为其他综合收益;处置境外经营时,计入处置当期损益。

境外经营的外币财务报表按以下方法折算为人民币报表:资产负债表中的资产和负债项目,采用资产负债表日的即期汇率折算;股东权益类项目除“未分配利润”项目外,其他项目采用发生时的即期汇率折算。利润表中的收入和费用项目,采用交易发生日的即期汇率折算。年初未分配利润为上一年折算后的年末未分配利润;年末未分配利润按折算后的利润分配各项目计算列示;折算后资产类项目与负债类项目和所有得权益类项目合计数的差额,作为外币报表折算差额,确认为其他综合收益。处置境外经营并丧失控制权时,将资产负债表中所有者权益项目下列示的、与该境外经营相关的外币报表折算差额,全部或按处置该境外经营的比例转入处置当期损益。

外币现金流量，采用现金流量发生日的即期汇率折算。汇率变动对现金的影响额作为调节项目，在现金流量表中单独列报。

年初数和上年实际数按照上年财务报表折算后的数额列示。

在处置本公司在境外经营的全部所有者权益或因处置部分股权投资或其他原因丧失了对境外经营控制权时，将资产负债表中所有者权益项目下列示的、与该境外经营相关的归属于母公司所有者权益的外币报表折算差额，全部转入处置当期损益。

在处置部分股权投资或其他原因导致持有境外经营权益比例降低但不丧失对境外经营控制权时，与该境外经营处置部分相关的外币报表折算差额将归属于少数股东权益，不转入当期损益。在处置境外经营为联营企业或合营企业的部分股权时，与该境外经营相关的外币报表折算差额，按处置该境外经营的比例转入处置当期损益。

8、金融工具

在本公司成为金融工具合同的一方时确认一项金融资产或金融负债。金融资产和金融负债在初始确认时以公允价值计量。对于以公允价值计量且其变动计入当期损益的金融资产和金融负债，相关的交易费用直接计入损益，对于其他类别的金融资产和金融负债，相关交易费用计入初始确认金额。

(1) 金融资产和金融负债的公允价值确定方法

公允价值，是指市场参与者在计量日发生的有序交易中，出售一项资产所能收到或者转移一项负债所需支付的价格。金融工具存在活跃市场的，本公司采用活跃市场中的报价确定其公允价值。活跃市场中的报价是指易于定期从交易所、经纪商、行业协会、定价服务机构等获得的价格，且代表了在公平交易中实际发生的市场交易的价格。金融工具不存在活跃市场的，本公司采用估值技术确定其公允价值。估值技术包括参考熟悉情况并自愿交易的各方最近进行的市场交易中使用的价格、参照实质上相同的其他金融工具当前的公允价值、现金流量折现法和期权定价模型等。

(2) 金融资产的分类、确认和计量

以常规方式买卖金融资产，按交易日进行会计确认和终止确认。金融资产在初始确认时划分为以公允价值计量且其变动计入当期损益的金融资产、持有至到期投资、贷款和应收款项以及可供出售金融资产。

①以公允价值计量且其变动计入当期损益的金融资产

包括交易性金融资产和指定为以公允价值计量且其变动计入当期损益的金融资产。

交易性金融资产是指满足下列条件之一的金融资产：**A.**取得该金融资产的目的，主要是为了近期内出售；**B.**属于进行集中管理的可辨认金融工具组合的一部分，且有客观证据表明本公司近期采用短期获利方式对该组合进行管理；**C.**属于衍生工具，但是，被指定且为有效套期工具的衍生工具、属于财务担保合同的衍生工具、与在活跃市场中没有报价且其公允价值不能可靠计量的权益工具投资挂钩并须通过交付该权益工具结算的衍生工具除外。

符合下述条件之一的金融资产，在初始确认时可指定为以公允价值计量且其变动计入当期损益的金融资产：A.该指定可以消除或明显减少由于该金融资产的计量基础不同所导致的相关利得或损失在确认或计量方面不一致的情况；B.本公司风险管理或投资策略的正式书面文件已载明，对该金融资产所在的金融资产组合或金融资产和金融负债组合以公允价值为基础进行管理、评价并向关键管理人员报告。

以公允价值计量且其变动计入当期损益的金融资产采用公允价值进行后续计量，公允价值变动形成的利得或损失以及与该等金融资产相关的股利和利息收入计入当期损益。

②持有至到期投资

是指到期日固定、回收金额固定或可确定，且本公司有明确意图和能力持有至到期的非衍生金融资产。

持有至到期投资采用实际利率法，按摊余成本进行后续计量，在终止确认、发生减值或摊销时产生的利得或损失，计入当期损益。

实际利率法是指按照金融资产或金融负债（含一组金融资产或金融负债）的实际利率计算其摊余成本及各期利息收入或支出的方法。实际利率是指将金融资产或金融负债在预期存续期间或适用的更短期间内的未来现金流量，折现为该金融资产或金融负债当前账面价值所使用的利率。

在计算实际利率时，本公司将在考虑金融资产或金融负债所有合同条款的基础上预计未来现金流量（不考虑未来的信用损失），同时还将考虑金融资产或金融负债合同各方之间支付或收取的、属于实际利率组成部分的各项收费、交易费用及折价或溢价等。

③贷款和应收款项

是指在活跃市场中没有报价、回收金额固定或可确定的非衍生金融资产。本公司划分为贷款和应收款的金融资产包括应收票据、应收账款、应收利息、应收股利及其他应收款等。

贷款和应收款项采用实际利率法，按摊余成本进行后续计量，在终止确认、发生减值或摊销时产生的利得或损失，计入当期损益。

④可供出售金融资产

包括初始确认时即被指定为可供出售的非衍生金融资产，以及除了以公允价值计量且其变动计入当期损益的金融资产、贷款和应收款项、持有至到期投资以外的金融资产。

可供出售债务工具投资的期末成本按照其摊余成本法确定，即初始确认金额扣除已偿还的本金，加上或减去采用实际利率法将该初始确认金额与到期日金额之间的差额进行摊销形成的累计摊销额，并扣除已发生的减值损失后的金额。可供出售权益工具投资的期末成本为其初始取得成本。

可供出售金融资产采用公允价值进行后续计量，公允价值变动形成的利得或损失，除减值损失和外币货币性金融资产与摊余成本相关的汇兑差额计入当期损益外，确认为其他综合收益，在该金融资产终止确认时转出，计入当期损益。但是，在活跃市场中没有报价且其公允价值不能可靠计量的权益工具投资，以及与该权益工具挂钩并须通过交付该权益工具结算的衍生金融资产，按照成本进行后续计量。

可供出售金融资产持有期间取得的利息及被投资单位宣告发放的现金股利，计入投资收益。

（3）金融资产减值

除了以公允价值计量且其变动计入当期损益的金融资产外，本公司在每个资产负债表日对其他金融资产的账面价值进行检查，有客观证据表明金融资产发生减值的，计提减值准备。

本公司对单项金额重大的金融资产单独进行减值测试；对单项金额不重大的金融资产，单独进行减值测试或包括在具有类似信用风险特征的金融资产组合中进行减值测试。单独测试未发生减值的金融资产（包括单项金额重大和不重大的金融资产），包括在具有类似信用风险特征的金融资产组合中再进行减值测试。已单项确认减值损失的金融资产，不包括在具有类似信用风险特征的金融资产组合中进行减值测试。

①持有至到期投资、贷款和应收款项减值

以成本或摊余成本计量的金融资产将其账面价值减记至预计未来现金流量现值，减记金额确认为减值损失，计入当期损益。金融资产在确认减值损失后，如有客观证据表明该金融资产价值已恢复，且客观上与确认该损失后发生的事项有关，原确认的减值损失予以转回，金融资产转回减值损失后的账面价值不超过假定不计提减值准备情况下该金融资产在转回日的摊余成本。

②可供出售金融资产减值

当综合相关因素判断可供出售权益工具投资公允价值下跌是严重或非暂时性下跌时，表明该可供出售权益工具投资发生减值。其中“严重下跌”是指公允价值下跌幅度累计超过 20%；“非暂时性下跌”是指公允价值连续下跌时间超过 12 个月。

可供出售金融资产发生减值时，将原计入其他综合收益的因公允价值下降形成的累计损失予以转出并计入当期损益，该转出的累计损失为该资产初始取得成本扣除已收回本金和已摊销金额、当前公允价值和原已计入损益的减值损失后的余额。

在确认减值损失后，期后如有客观证据表明该金融资产价值已恢复，且客观上与确认该损失后发生的事项有关，原确认的减值损失予以转回，可供出售权益工具投资的减值损失转回确认为其他综合收益，可供出售债务工具的减值损失转回计入当期损益。

在活跃市场中没有报价且其公允价值不能可靠计量的权益工具投资，或与该权益工具挂钩并须通过交付该权益工具结算的衍生金融资产的减值损失，不予转回。

(4) 金融资产转移的确认依据和计量方法

满足下列条件之一的金融资产，予以终止确认：①收取该金融资产现金流量的合同权利终止；②该金融资产已转移，且将金融资产所有权上几乎所有的风险和报酬转移给转入方；③该金融资产已转移，虽然企业既没有转移也没有保留金融资产所有权上几乎所有的风险和报酬，但是放弃了对该金融资产控制。

若企业既没有转移也没有保留金融资产所有权上几乎所有的风险和报酬，且未放弃对该金融资产的控制的，则按照继续涉入所转移金融资产的程度确认有关金融资产，并相应确认有关负债。继续涉入所转移金融资产的程度，是指该金融资产价值变动使企业面临的风险水平。

金融资产整体转移满足终止确认条件的，将所转移金融资产的账面价值及因转移而收到的对价与原计入其他综合收益的公允价值变动累计额之和的差额计入当期损益。

金融资产部分转移满足终止确认条件的，将所转移金融资产的账面价值在终止确认及未终止确认部分之间按其相对的公允价值进行分摊，并将因转移而收到的对价与应分摊至终止确认部分的原计入其他综合收益的公允价值变动累计额之和与分摊的前述账面金额之差额计入当期损益。

本公司对采用附追索权方式出售的金融资产，或将持有的金融资产背书转让，需确定该金融资产所有权上几乎所有的风险和报酬是否已经转移。已将该金融资产所有权上几乎所有的风险和报酬转移给转入方的，终止确认该金融资产；保留了金融资产所有权上几乎所有的风险和报酬的，不终止确认该金融资产；既没有转移也没有保留金融资产所有权上几乎所有的风险和报酬的，则继续判断企业是否对该资产保留了控制，并根据前面各段所述的原则进行会计处理。

(5) 金融负债的分类和计量

金融负债在初始确认时划分为以公允价值计量且其变动计入当期损益的金融负债和其他金融负债。初始确认金融负债，以公允价值计量。对于以公允价值计量且其变动计入当期损益的金融负债，相关的交易费用直接计入当期损益，对于其他金融负债，相关交易费用计入初始确认金额。

①以公允价值计量且其变动计入当期损益的金融负债

分类为交易性金融负债和在初始确认时指定为以公允价值计量且其变动计入当期损益的金融负债的条件与分类为交易性金融资产和在初始确认时指定为以公允价值计量且其变动计入当期损益的金融资产的条件一致。

以公允价值计量且其变动计入当期损益的金融负债采用公允价值进行后续计量，公允价值的变动形成的利得或损失以及与该等金融负债相关的股利和利息支出计入当期损益。

②其他金融负债

与在活跃市场中没有报价、公允价值不能可靠计量的权益工具挂钩并须通过交付该权益工具结算的衍生金融负债，按照成本进行后续计量。其他金融负债采用实际利率法，按摊余成本进行后续计量，终止确认或摊销产生的利得或损失计入当期损益。

③财务担保合同

不属于指定为以公允价值计量且其变动计入当期损益的金融负债的财务担保合同，以公允价值进行初始确认，在初始确认后按照《企业会计准则第 13 号—或有事项》确定的金额和初始确认金额扣除按照《企业会计准则第 14 号—收入》的原则确定的累计摊销额后的余额之中的较高者进行后续计量。

(6) 金融负债的终止确认

金融负债的现时义务全部或部分已经解除的，才能终止确认该金融负债或其一部分。本公司（债务人）与债权人之间签订协议，以承担新金融负债方式替换现存金融负债，且新金融负债与现存金融负债的合同条款实质上不同的，终止确认现存金融负债，并同时确认新金融负债。

金融负债全部或部分终止确认的，将终止确认部分的账面价值与支付的对价（包括转出的非现金资产或承担的新金融负债）之间的差额，计入当期损益。

(7) 衍生工具及嵌入衍生工具

衍生工具于相关合同签署日以公允价值进行初始计量，并以公允价值进行后续计量。衍生工具的公允价值变动计入当期损益。

对包含嵌入衍生工具的混合工具，如未指定为以公允价值计量且其变动计入当期损益的金融资产或金融负债，嵌入衍生工具与该主合同在经济特征及风险方面不存在紧密关系，且与嵌入衍生工具条件相同，单独存在的工具符合衍生工具定义的，嵌入衍生工具从混合工具中分拆，作为单独的衍生金融工具处理。如果无法在取得时或后续的资产负债表日对嵌入衍生工具进行单独计量，则将混合工具整体指定为以公允价值计量且其变动计入当期损益的金融资产或金融负债。

(8) 金融资产和金融负债的抵销

当本公司具有抵销已确认金融资产和金融负债的法定权利，且目前可执行该种法定权利，同时本公司计划以净额结算或同时变现该金融资产和清偿该金融负债时，金融资产和金融负债以相互抵销后的金额在资产负债表内列示。除此以外，金融资产和金融负债在资产负债表内分别列示，不予相互抵销。

(9) 权益工具

权益工具是指能证明拥有本公司在扣除所有负债后的资产中的剩余权益的合同。本公司发行（含再融资）、回购、出售或注销权益工具作为权益的变动处理。本公司不确认权益工具的公允价值变动。与权益性交易相关的交易费用从权益中扣减。

本公司对权益工具持有方的各种分配（不包括股票股利），减少股东权益。本公司不确认权益工具的公允价值变动额。

9、应收款项

应收款项包括应收账款、其他应收款等。

(1) 坏账准备的确认标准

本公司在资产负债表日对应收款项账面价值进行检查，对存在下列客观证据表明应收款项发生减值的，计提减值准备：①债务人发生严重的财务困难；②债务人违反合同条款（如偿付利息或本金发生违约或逾期等）；③债务人很可能倒闭或进行其他财务重组；④其他表明应收款项发生减值的客观依据。

(2) 坏账准备的计提方法

期末如果有客观证据表明应收款项发生减值，则将其账面价值减记至可收回金额，减记的金额确认为资产减值损失，计入当期损益。可收回金额是通过对其的未来现金流量（不包括尚未发生的信用损失）按原实际利率折现确定，并考虑相关担保物的价值（扣除预计处置费用等）。原实际利率是初始确认该应收款项时计算确定的实际利率。短期应收款项的预计未来现金流量与其现值相差很小，在确定相关减值损失时，不对其预计未来现金流量进行折现。

(3) 坏账准备的转回

如有客观证据表明该应收款项价值已恢复，且客观上与确认该损失后发生的事项有关，原确认的减值损失予以转回，计入当期损益。但是，该转回后的账面价值不超过假定不计提减值准备情况下该应收款项在转回日的摊余成本。

10、委托贷款

本公司按规定委托金融机构贷出的款项按实际委托发放贷款金额入账。期末，企业按照规定的利率及已放贷时间计提发放委托贷款应收利息，确认利息收入。

本公司于每年年度终了，对发放委托贷款进行全面检查，单独进行减值测试，如有客观证据表明其已发生减值，按预计未来现金流量现值低于其账面价值的差额计提贷款减值准备，计入当期损益。单独测试未发生减值的委托贷款，按其按照期末贷款余额的 0.5% 计提贷款减值准备，计入当期损益。

11、持有待售资产和处置组

本公司若主要通过出售（包括具有商业实质的非货币性资产交换，下同）而非持续使用一项非流动资产或处置组收回其账面价值的，则将其划分为持有待售类别。具体标准为同时满足以下条件：某项非流动资产或处置组根据类似交易中出售此类资产或处置组的惯例，在当前状况下即可立即出售；本公司已经就出售计划作出决议且获得确定的购买承诺；预计出售将在一年内完成。其中，处置组是指在一项交易中作为整体通过出售或其他方式一并处置的一组资产，以及在该交易中转让的与这些资产直接相关的负债。处置组所属的资产组或资产组组合按照《企业会计准则第 8 号——资产减值》分摊了企业合并中取得的商誉的，该处置组应当包含分摊至处置组的商誉。

本公司初始计量或在资产负债表日重新计量划分为持有待售的非流动资产和处置组时，其账面价值高于公允价值减去出售费用后的净额的，将账面价值减记至公允价值减去出售费用后的净额，减记的金额确认为资产减值损失，计入当期损益，同时计提持有待售资产减值准备。对于处置组，所确认的资产减值损失先抵减处置组中商誉的账面价值，再按比例抵减该处置组内适用《企业会计准则第 42 号——持有待售的非流动资产、处置组和终止经营》（以下简称“持有待售准则”）的计量规定的各项非流动资产的账面价值。后续资产负债表日持有待售的处置组公允价值减去出售费用后的净额增加的，以前减记的金额应当予以恢复，并在划分为持有待售类别后适用持有待售准则计量规定的非流动资产确认的资产减值损失金额内转回，转回金额计入当期损益，并根据处置组中除商誉外适用持有待售准则计量规定的各项非流动资产账面价值所占比重按比例增加其账面价值；已抵减的商誉账面价值，以及适用持有待售准则计量规定的非流动资产在划分为持有待售类别前确认的资产减值损失不得转回。

持有待售的非流动资产或处置组中的非流动资产不计提折旧或摊销，持有待售的处置组中负债的利息和其他费用继续予以确认。

非流动资产或处置组不再满足持有待售类别的划分条件时，本公司不再将其继续划分为持有待售类别或将非流动资产从持有待售的处置组中移除，并按照以下两者孰低计量：（1）划分为持有待售类别前的账面价值，按照假定不划分为持有待售类别情况下本应确认的折旧、摊销或减值等进行调整后的金额；（2）可收回金额。

12、长期股权投资

本部分所指的长期股权投资是指本公司对被投资单位具有控制、共同控制或重大影响的长期股权投资。本公司对被投资单位不具有控制、共同控制或重大影响的长期股权投资，作为可供出售金融资产或以公允价值计量且其变动计入当期损益的金融资产核算，其会计政策详见附注四、8“金融工具”。

共同控制，是指本公司按照相关约定对某项安排所共有的控制，并且该安排的相关活动必须经过分享控制权的参与方一致同意后才能决策。重大影响，是指本公司对被投资单位的财务和经营政策有参与决策的权力，但并不能够控制或者与其他方一起共同控制这些政策的制定。

（1）投资成本的确定

对于同一控制下的企业合并取得的长期股权投资，在合并日按照被合并方所有者权益在最终控制方合并财务报表中的账面价值的份额作为长期股权投资的初始投资成本。长期股权投资初始投资成本与支付的现金、转让的非现金资产以及所承担债务账面价值之间的差额，调整资本公积；资本公积不足冲减的，调整留存收益。以发行权益性证券作为合并对价的，在合并日按照被合并方所有者权益在最终控制方合并财务报表中的账面价值的份额作为长期股权投资的初始投资成本，按照发行股份的面值总额作为股本，长期股权投资初始投资成本与所发行股份面值总额之间的差额，调整资

本公积；资本公积不足冲减的，调整留存收益。通过多次交易分步取得同一控制下被合并方的股权，最终形成同一控制下企业合并的，应分别是否属于“一揽子交易”进行处理：属于“一揽子交易”的，将各项交易作为一项取得控制权的交易进行会计处理。不属于“一揽子交易”的，在合并日按照应享有被合并方所有者权益在最终控制方合并财务报表中的账面价值的份额作为长期股权投资的初始投资成本，长期股权投资初始投资成本与达到合并前的长期股权投资账面价值加上合并日进一步取得股份新支付对价的账面价值之和的差额，调整资本公积；资本公积不足冲减的，调整留存收益。合并日之前持有的股权投资因采用权益法核算或为可供出售金融资产而确认的其他综合收益，暂不进行会计处理。

对于非同一控制下的企业合并取得的长期股权投资，在购买日按照合并成本作为长期股权投资的初始投资成本，合并成本包括购买方付出的资产、发生或承担的负债、发行的权益性证券的公允价值之和。通过多次交易分步取得被购买方的股权，最终形成非同一控制下的企业合并的，应分别是否属于“一揽子交易”进行处理：属于“一揽子交易”的，将各项交易作为一项取得控制权的交易进行会计处理。不属于“一揽子交易”的，按照原持有被购买方的股权投资账面价值加上新增投资成本之和，作为改按成本法核算的长期股权投资的初始投资成本。原持有的股权采用权益法核算的，相关其他综合收益暂不进行会计处理。原持有股权投资为可供出售金融资产的，其公允价值与账面价值之间的差额，以及原计入其他综合收益的累计公允价值变动转入当期损益。

合并方或购买方为企业合并发生的审计、法律服务、评估咨询等中介费用以及其他相关管理费用，于发生时计入当期损益。

除企业合并形成的长期股权投资外的其他股权投资，按成本进行初始计量，该成本视长期股权投资取得方式的不同，分别按照本公司实际支付的现金购买价款、本公司发行的权益性证券的公允价值、投资合同或协议约定的价值、非货币性资产交换交易中换出资产的公允价值或原账面价值、该项长期股权投资自身的公允价值等方式确定。与取得长期股权投资直接相关的费用、税金及其他必要支出也计入投资成本。对于因追加投资能够对被投资单位实施重大影响或实施共同控制但不构成控制的，长期股权投资成本为按照《企业会计准则第 22 号——金融工具确认和计量》确定的原持有股权投资的公允价值加上新增投资成本之和。

(2) 后续计量及损益确认方法

对被投资单位具有共同控制(构成共同经营者除外)或重大影响的长期股权投资，采用权益法核算。此外，公司财务报表采用成本法核算能够对被投资单位实施控制的长期股权投资。

① 成本法核算的长期股权投资

采用成本法核算时，长期股权投资按初始投资成本计价，追加或收回投资调整长期股权投资的成本。除取得投资时实际支付的价款或者对价中包含的已宣告但尚未发放的现金股利或者利润外，当期投资收益按照享有被投资单位宣告发放的现金股利或利润确认。

② 权益法核算的长期股权投资

采用权益法核算时，长期股权投资的初始投资成本大于投资时应享有被投资单位可辨认净资产公允价值份额的，不调整长期股权投资的初始投资成本；初始投资成本小于投资时应享有被投资单位可辨认净资产公允价值份额的，其差额计入当期损益，同时调整长期股权投资的成本。

采用权益法核算时，按照应享有或应分担的被投资单位实现的净损益和其他综合收益的份额，分别确认投资收益和其他综合收益，同时调整长期股权投资的账面价值；按照被投资单位宣告分派的利润或现金股利计算应享有的部分，相应减少长期股权投资的账面价值；对于被投资单位除净损益、其他综合收益和利润分配以外所有者权益的其他变动，调整长期股权投资的账面价值并计入资本公积。在确认应享有被投资单位净损益的份额时，以取得投资时被投资单位各项可辨认资产等的公允价值为基础，对被投资单位的净利润进行调整后确认。被投资单位采用的会计政策及会计期间与本公司不一致的，按照本公司的会计政策及会计期间对被投资单位的财务报表进行调整，并据以确认投资收益和其他综合收益。对于本公司与联营企业及合营企业之间发生的交易，投出或出售的资产不构成业务的，未实现内部交易损益按照享有的比例计算归属于本公司的部分予以抵销，在此基础上确认投资损益。但本公司与被投资单位发生的未实现内部交易损失，属于所转让资产减值损失的，不予以抵销。本公司向合营企业或联营企业投出的资产构成业务的，投资方因此取得长期股权投资但未取得控制权的，以投出业务的公允价值作为新增长期股权投资的初始投资成本，初始投资成本与投出业务的账面价值之差，全额计入当期损益。本公司向合营企业或联营企业出售的资产构成业务的，取得的对价与业务的账面价值之差，全额计入当期损益。本公司自联营企业及合营企业购入的资产构成业务的，按《企业会计准则第 20 号——企业合并》的规定进行会计处理，全额确认与交易相关的利得或损失。

在确认应分担被投资单位发生的净亏损时，以长期股权投资的账面价值和其他实质上构成对被投资单位净投资的长期权益减记至零为限。此外，如本公司对被投资单位负有承担额外损失的义务，则按预计承担的义务确认预计负债，计入当期投资损失。被投资单位以后期间实现净利润的，本公司在收益分享额弥补未确认的亏损分担额后，恢复确认收益分享额。

对于本公司首次执行新会计准则之前已经持有的对联营企业和合营企业的长期股权投资，如存在与该投资相关的股权投资借方差额，按原剩余期限直线摊销的金额计入当期损益。

③ 收购少数股权

在编制合并财务报表时，因购买少数股权新增的长期股权投资与按照新增持股比例计算应享有子公司自购买日（或合并日）开始持续计算的净资产份额之间的差额，调整资本公积，资本公积不足冲减的，调整留存收益。

④ 处置长期股权投资

在合并财务报表中，母公司在不丧失控制权的情况下部分处置对子公司的长期股权投资，处置价款与处置长期股权投资相对应享有子公司净资产的差额计入股东权益；母公司部分处置对子公司的长期股权投资导致丧失对子公司控制权的，按本附注四、5、（2）“合并财务报表编制的方法”中所述的相关会计政策处理。

其他情形下的长期股权投资处置，对于处置的股权，其账面价值与实际取得价款的差额，计入当期损益。

采用权益法核算的长期股权投资，处置后的剩余股权仍采用权益法核算的，在处置时将原计入所有者权益的其他综合收益部分按相应的比例采用与被投资单位直接处置相关资产或负债相同的基础进行会计处理。因被投资方除净损益、其他综合收益和利润分配以外的其他所有者权益变动而确认的所有者权益，按比例结转入当期损益。

采用成本法核算的长期股权投资，处置后剩余股权仍采用成本法核算的，其在取得对被投资单位的控制之前因采用权益法核算或金融工具确认和计量准则核算而确认的其他综合收益，采用与被投资单位直接处置相关资产或负债相同的基础进行会计处理，并按比例结转当期损益；因采用权益法核算而确认的被投资单位净资产中除净损益、其他综合收益和利润分配以外的其他所有者权益变动按比例结转当期损益。

本公司因处置部分股权投资丧失了对被投资单位的控制的，在编制个别财务报表时，处置后的剩余股权能够对被投资单位实施共同控制或施加重大影响的，改按权益法核算，并对该剩余股权视同自取得时即采用权益法核算进行调整；处置后的剩余股权不能对被投资单位实施共同控制或施加重大影响的，改按金融工具确认和计量准则的有关规定进行会计处理，其在丧失控制之日的公允价值与账面价值之间的差额计入当期损益。对于本公司取得对被投资单位的控制之前，因采用权益法核算或金融工具确认和计量准则核算而确认的其他综合收益，在丧失对被投资单位控制时采用与被投资单位直接处置相关资产或负债相同的基础进行会计处理，因采用权益法核算而确认的被投资单位净资产中除净损益、其他综合收益和利润分配以外的其他所有者权益变动在丧失对被投资单位控制时结转入当期损益。其中，处置后的剩余股权采用权益法核算的，其他综合收益和其他所有者权益按比例结转；处置后的剩余股权改按金融工具确认和计量准则进行会计处理的，其他综合收益和其他所有者权益全部结转。

本公司因处置部分股权投资丧失了对被投资单位的共同控制或重大影响的，处置后的剩余股权改按金融工具确认和计量准则核算，其在丧失共同控制或重大影响之日的公允价值与账面价值之间的差额计入当期损益。原股权投资因采用权益法核算而确认的其他综合收益，在终止采用权益法核算时采用与被投资单位直接处置相关资产或负债相同的基础进行会计处理，因被投资方除净损益、其他综合收益和利润分配以外的其他所有者权益变动而确认的所有者权益，在终止采用权益法时全部转入当期投资收益。

本公司通过多次交易分步处置对子公司股权投资直至丧失控制权，如果上述交易属于一揽子交易的，将各项交易作为一项处置子公司股权投资并丧失控制权的交易进行会计处理，在丧失控制权之前每一次处置价款与所处置的股权对应的长期股权投资账面价值之间的差额，先确认为其他综合收益，到丧失控制权时再一并转入丧失控制权的当期损益。

13、固定资产

(1) 固定资产确认条件

固定资产是指为生产商品、提供劳务、出租或经营管理而持有的，使用寿命超过一个会计年度的有形资产。固定资产仅在与有关的经济利益很可能流入本公司，且其成本能够可靠地计量时才予以确认。固定资产按成本并考虑预计弃置费用因素的影响进行初始计量。

(2) 各类固定资产的折旧方法

固定资产从达到预定可使用状态的次月起，采用年限平均法在使用寿命内计提折旧。各类固定资产的使用寿命、预计净残值和年折旧率如下：

类别	折旧年限（年）	残值率（%）	年折旧率（%）
房屋及建筑物	39-60	5	1.58-2.44
运输设备	5	5	19
办公及其他设备	5	5	19

预计净残值是指假定固定资产预计使用寿命已满并处于使用寿命终了时的预期状态，本公司目前从该项资产处置中获得的扣除预计处置费用后的金额。

(3) 固定资产的减值测试方法及减值准备计提方法

固定资产的减值测试方法和减值准备计提方法详见附注四、18“长期资产减值”。

(4) 融资租入固定资产的认定依据及计价方法

融资租赁为实质上转移了与资产所有权有关的全部风险和报酬的租赁，其所有权最终可能转移，也可能不转移。以融资租赁方式租入的固定资产采用与自有固定资产一致的政策计提租赁资产折旧。能够合理确定租赁期届满时取得租赁资产所有权的，在租赁资产使用寿命内计提折旧；无法合理确定租赁期届满能够取得租赁资产所有权的，在租赁期与租赁资产使用寿命两者中较短的期间内计提折旧。

(5) 其他说明

与固定资产有关的后续支出，如果与该固定资产有关的经济利益很可能流入且其成本能可靠地计量，则计入固定资产成本，并终止确认被替换部分的账面价值。除此以外的其他后续支出，在发生时计入当期损益。

当固定资产处于处置状态或预期通过使用或处置不能产生经济利益时，终止确认该固定资产。固定资产出售、转让、报废或毁损的处置收入扣除其账面价值和相关税费后的差额计入当期损益。

本公司至少于年度终了对固定资产的使用寿命、预计净残值和折旧方法进行复核，如发生改变则作为会计估计变更处理。

14、在建工程

在建工程成本按实际工程支出确定，包括在建期间发生的各项工程支出、工程达到预定可使用状态前的资本化的借款费用以及其他相关费用等。在建工程在达到预定可使用状态后结转为固定资产。

在建工程的减值测试方法和减值准备计提方法详见附注四、18“长期资产减值”。

15、借款费用

借款费用包括借款利息、折价或溢价的摊销、辅助费用以及因外币借款而发生的汇兑差额等。可直接归属于符合资本化条件的资产的购建或者生产的借款费用，在资产支出已经发生、借款费用已经发生、为使资产达到预定可使用或可销售状态所必要的购建或生产活动已经开始时，开始资本化；构建或者生产的符合资本化条件的资产达到预定可使用状态或者可销售状态时，停止资本化。其余借款费用在发生当期确认为费用。

专门借款当期实际发生的利息费用，减去尚未动用的借款资金存入银行取得的利息收入或进行暂时性投资取得的投资收益后的金额予以资本化；一般借款根据累计资产支出超过专门借款部分的资产支出加权平均数乘以所占用一般借款的资本化率，确定资本化金额。资本化率根据一般借款的加权平均利率计算确定。

资本化期间内，外币专门借款的汇兑差额全部予以资本化；外币一般借款的汇兑差额计入当期损益。

符合资本化条件的资产指需要经过相当长时间的购建或者生产活动才能达到预定可使用或可销售状态的固定资产、投资性房地产和存货等资产。

如果符合资本化条件的资产在购建或生产过程中发生非正常中断、并且中断时间连续超过 3 个月的，暂停借款费用的资本化，直至资产的购建或生产活动重新开始。

16、无形资产

(1) 无形资产

无形资产是指本公司拥有或者控制的没有实物形态的可辨认非货币性资产。

无形资产按成本进行初始计量。与无形资产有关的支出，如果相关的经济利益很可能流入本公司且其成本能可靠地计量，则计入无形资产成本。除此以外的其他项目的支出，在发生时计入当期损益。

取得的土地使用权通常作为无形资产核算。自行开发建造厂房等建筑物，相关的土地使用权支出和建筑物建造成本则分别作为无形资产和固定资产核算。如为外购的房屋及建筑物，则将有关价款在土地使用权和建筑物之间进行分配，难以合理分配的，全部作为固定资产处理。

使用寿命有限的无形资产自可供使用时起，对其原值减去预计净残值和已计提的减值准备累计金额在其预计使用寿命内采用直线法分期平均摊销。使用寿命不确定的无形资产不予摊销。

期末，对使用寿命有限的无形资产的使用寿命和摊销方法进行复核，如发生变更则作为会计估计变更处理。此外，还对使用寿命不确定的无形资产的使用寿命进行复核，如果有证据表明该无形资产为企业带来经济利益的期限是可预见的，则估计其使用寿命并按照使用寿命有限的无形资产的摊销政策进行摊销。

(2) 研究与开发支出

本公司内部研究开发项目的支出分为研究阶段支出与开发阶段支出。

研究阶段的支出，于发生时计入当期损益。

开发阶段的支出同时满足下列条件的，确认为无形资产，不能满足下述条件的开发阶段的支出计入当期损益：

- ① 完成该无形资产以使其能够使用或出售在技术上具有可行性；
- ② 具有完成该无形资产并使用或出售的意图；
- ③ 无形资产产生经济利益的方式，包括能够证明运用该无形资产生产的产品存在市场或无形资产自身存在市场，无形资产将在内部使用的，能够证明其有用性；
- ④ 有足够的技术、财务资源和其他资源支持，以完成该无形资产的开发，并有能力使用或出售该无形资产；
- ⑤ 归属于该无形资产开发阶段的支出能够可靠地计量。

无法区分研究阶段支出和开发阶段支出的，将发生的研发支出全部计入当期损益。

(3) 无形资产的减值测试方法及减值准备计提方法

无形资产的减值测试方法和减值准备计提方法详见附注四、18“长期资产减值”。

17、长期待摊费用

长期待摊费用为已经发生但应由报告期和以后各期负担的分摊期限在一年以上的各项费用。长期待摊费用在预计受益期间按直线法摊销。

18、长期资产减值

对于固定资产、在建工程、使用寿命有限的无形资产、以成本模式计量的投资性房地产及对子公司、合营企业、联营企业的长期股权投资等非流动非金融资产，本公司于资产负债表日判断是否存在减值迹象。如存在减值迹象的，则估计其可收回金额，进行减值测试。商誉、使用寿命不确定的无形资产和尚未达到可使用状态的无形资产，无论是否存在减值迹象，每年均进行减值测试。

减值测试结果表明资产的可收回金额低于其账面价值的，按其差额计提减值准备并计入减值损失。可收回金额为资产的公允价值减去处置费用后的净额与资产预计未来现金流量的现值两者之间的较高者。资产的公允价值根据公平交易中销售协议价格确定；不存在销售协议但存在资产活跃市场的，公允价值按照该资产的买方出价确定；不存在销售协议和资产活跃市场的，则以可获取的最佳信息为基础估计资产的公允价值。处置费用包括与资产处置有关的法律费用、相关税费、搬运费以及为使资产达到可销售状态所发生的直接费用。资产预计未来现金流量的现值，按照资产在持续使用

过程中和最终处置时所产生的预计未来现金流量，选择恰当的折现率对其进行折现后的金额加以确定。资产减值准备按单项资产为基础计算并确认，如果难以对单项资产的可收回金额进行估计的，以该资产所属的资产组确定资产组的可收回金额。资产组是能够独立产生现金流入的最小资产组合。

在财务报表中单独列示的商誉，在进行减值测试时，将商誉的账面价值分摊至预期从企业合并的协同效应中受益的资产组或资产组组合。测试结果表明包含分摊的商誉的资产组或资产组组合的可收回金额低于其账面价值的，确认相应的减值损失。减值损失金额先抵减分摊至该资产组或资产组组合的商誉的账面价值，再根据资产组或资产组组合中除商誉以外的其他各项资产的账面价值所占比重，按比例抵减其他各项资产的账面价值。

上述资产减值损失一经确认，以后期间不予转回价值得以恢复的部分。

19、担保准备金

担保业务准备金包括未到期责任准备金及担保赔偿准备金。

(1) 未到期责任准备金

未到期责任准备金是公司为尚未终止的担保责任提取的准备金。按当期融资担保业务和私募债业务担保费收入的 50% 提取未到期责任准备金，公司提取的未到期责任准备金不低于当期担保费收入的 50%，实行差额提取。

(2) 担保赔偿准备金

担保赔偿准备金是公司为尚未终止的担保合同可能承担的赔偿责任提取的准备金。资产负债表日对于未终止担保责任余额划分为融资担保、私募债担保、标准债担保、保函担保四类，分别按照 1%、1%、0.05%、0.10% 的比例实行差额计提。

20、职工薪酬

本公司职工薪酬主要包括短期职工薪酬、离职后福利、辞退福利以及其他长期职工福利。其中：

短期薪酬主要包括工资、奖金、津贴和补贴、职工福利费、医疗保险费、生育保险费、工伤保险费、住房公积金、工会经费和职工教育经费、非货币性福利等。本公司在职工为本公司提供服务的会计期间将实际发生的短期职工薪酬确认为负债，并计入当期损益或相关资产成本。其中非货币性福利按公允价值计量。

离职后福利主要包括设定提存计划。设定提存计划主要包括基本养老保险、失业保险以及年金等，相应的应缴存金额于发生时计入相关资产成本或当期损益。

在职工劳动合同到期之前解除与职工的劳动关系，或为鼓励职工自愿接受裁减而提出给予补偿的建议，在本公司不能单方面撤回因解除劳动关系计划或裁减建议所提供的辞退福利时，和本公司确认与涉及支付辞退福利的重组相关的成本两者孰早日，确认辞退福利产生的职工薪酬负债，并计入当期损益。但辞退福利预期在年度报告期结束后十二个月不能完全支付的，按照其他长期职工薪酬处理。

职工内部退休计划采用上述辞退福利相同的原则处理。本公司将自职工停止提供服务日至正常退休日的期间拟支付的内退人员工资和缴纳的社会保险费等，在符合预计负债确认条件时，计入当期损益（辞退福利）。

本公司向职工提供的其他长期职工福利，符合设定提存计划的，按照设定提存计划进行会计处理，除此之外按照设定收益计划进行会计处理。

21、预计负债

当与或有事项相关的义务同时符合以下条件，确认为预计负债：（1）该义务是本公司承担的现时义务；（2）履行该义务很可能导致经济利益流出；（3）该义务的金额能够可靠地计量。

在资产负债表日，考虑与或有事项有关的风险、不确定性和货币时间价值等因素，按照履行相关现时义务所需支出的最佳估计数对预计负债进行计量。

如果清偿预计负债所需支出全部或部分预期由第三方补偿的，补偿金额在基本确定能够收到时，作为资产单独确认，且确认的补偿金额不超过预计负债的账面价值。

22、收入

（1）担保业务收入包括担保费收入、评审费收入、追偿收入等。

担保费收入是公司承担一定的风险责任而向投保人收取的担保费。

担保费应在下列条件均能够满足时予以确认：

- ① 担保合同成立并承担相应担保责任；
- ② 与担保合同相关的经济利益能够流入公司；
- ③ 与担保合同相关的收入能够可靠地计量。

（2）委托贷款及发放贷款及垫款利息收入

委托贷款及发放贷款及利息收入按公司提供货币的时间和实际利率确定，实际利率参考中国人民银行同期基准贷款利息并在法定的范围内予以适当浮动。

（3）利息收入

利息收入在银行利息到达公司银行账户时确认。

23、政府补助

政府补助是指本公司从政府无偿取得货币性资产和非货币性资产，不包括政府以投资者身份并享有相应所有者权益而投入的资本。政府补助分为与资产相关的政府补助和与收益相关的政府补助。政府补助为货币性资产的，按照收到或应收的金额计量。政府补助为非货币性资产的，按照公允价值计量；公允价值不能够可靠取得的，按照名义金额计量。按照名义金额计量的政府补助，直接计入当期损益。

与资产相关的政府补助，确认为递延收益，并在相关资产的使用寿命内按照合理、系统的方法分期计入当期损益或冲减相关资产的账面价值。与收益相关的政府补助，用于补偿以后期间的相关成本费用或损失的，确认为递延收益，并在确认相关成本费

用或损失的期间计入当期损益或冲减相关成本费用；用于补偿已经发生的相关成本费用或损失的，直接计入当期损益或冲减相关成本费用。

同时包含与资产相关部分和与收益相关部分的政府补助，区分不同部分分别进行会计处理；难以区分的，将其整体归类为与收益相关的政府补助。

与本公司日常活动相关的政府补助，按照经济业务的实质，计入其他收益或冲减相关成本费用；与日常活动无关的政府补助，计入营业外收支。

已确认的政府补助需要退回时，存在相关递延收益余额的，冲减相关递延收益账面余额，超出部分计入当期损益或（对初始确认时冲减相关资产账面价值的与资产相关的政府补助）调整资产账面价值；属于其他情况的，直接计入当期损益。

24、递延所得税资产/递延所得税负债

（1）当期所得税

资产负债表日，对于当期和以前期间形成的当期所得税负债（或资产），以按照税法规定计算的预期应交纳（或返还）的所得税金额计量。计算当期所得税费用所依据的应纳税所得额系根据有关税法规定对本报告期税前会计利润作相应调整后计算得出。

（2）递延所得税资产及递延所得税负债

某些资产、负债项目的账面价值与其计税基础之间的差额，以及未作为资产和负债确认但按照税法规定可以确定其计税基础的项目的账面价值与计税基础之间的差额产生的暂时性差异，采用资产负债表债务法确认递延所得税资产及递延所得税负债。

与商誉的初始确认有关，以及与既不是企业合并、发生时也不影响会计利润和应纳税所得额（或可抵扣亏损）的交易中产生的资产或负债的初始确认有关的应纳税暂时性差异，不予确认有关的递延所得税负债。此外，对与子公司、联营企业及合营企业投资相关的应纳税暂时性差异，如果本公司能够控制暂时性差异转回的时间，而且该暂时性差异在可预见的未来很可能不会转回，也不予确认有关的递延所得税负债。除上述例外情况，本公司确认其他所有应纳税暂时性差异产生的递延所得税负债。

与既不是企业合并、发生时也不影响会计利润和应纳税所得额（或可抵扣亏损）的交易中产生的资产或负债的初始确认有关的可抵扣暂时性差异，不予确认有关的递延所得税资产。此外，对与子公司、联营企业及合营企业投资相关的可抵扣暂时性差异，如果暂时性差异在可预见的未来不是很可能转回，或者未来不是很可能获得用来抵扣可抵扣暂时性差异的应纳税所得额，不予确认有关的递延所得税资产。除上述例外情况，本公司以很可能取得用来抵扣可抵扣暂时性差异的应纳税所得额为限，确认其他可抵扣暂时性差异产生的递延所得税资产。

对于能够结转以后年度的可抵扣亏损和税款抵减，以很可能获得用来抵扣可抵扣亏损和税款抵减的未来应纳税所得额为限，确认相应的递延所得税资产。

资产负债表日，对于递延所得税资产和递延所得税负债，根据税法规定，按照预期收回相关资产或清偿相关负债期间的适用税率计量。

于资产负债表日，对递延所得税资产的账面价值进行复核，如果未来很可能无法获得足够的应纳税所得额用以抵扣递延所得税资产的利益，则减记递延所得税资产的账面价值。在很可能获得足够的应纳税所得额时，减记的金额予以转回。

(3) 所得税费用

所得税费用包括当期所得税和递延所得税。

除确认为其他综合收益或直接计入股东权益的交易和事项相关的当期所得税和递延所得税计入其他综合收益或股东权益，以及企业合并产生的递延所得税调整商誉的账面价值外，其余当期所得税和递延所得税费用或收益计入当期损益。

(4) 所得税的抵销

当拥有以净额结算的法定权利，且意图以净额结算或取得资产、清偿负债同时进行，本公司当期所得税资产及当期所得税负债以抵销后的净额列报。

当拥有以净额结算当期所得税资产及当期所得税负债的法定权利，且递延所得税资产及递延所得税负债是与同一税收征管部门对同一纳税主体征收的所得税相关或者是对不同的纳税主体相关，但在未来每一具有重要性的递延所得税资产及负债转回的期间内，涉及的纳税主体意图以净额结算当期所得税资产和负债或是同时取得资产、清偿负债时，本公司递延所得税资产及递延所得税负债以抵销后的净额列报。

25、租赁

融资租赁为实质上转移了与资产所有权有关的全部风险和报酬的租赁，其所有权最终可能转移，也可能不转移。融资租赁以外的其他租赁为经营租赁。

(1) 本公司作为承租人记录经营租赁业务

经营租赁的租金支出在租赁期内的各个期间按直线法计入相关资产成本或当期损益。初始直接费用计入当期损益。或有租金于实际发生时计入当期损益。

(2) 本公司作为出租人记录经营租赁业务

经营租赁的租金收入在租赁期内的各个期间按直线法确认为当期损益。对金额较大的初始直接费用于发生时予以资本化，在整个租赁期间内按照与确认租金收入相同的基础分期计入当期损益；其他金额较小的初始直接费用于发生时计入当期损益。或有租金于实际发生时计入当期损益。

(3) 本公司作为承租人记录融资租赁业务

于租赁期开始日，将租赁开始日租赁资产的公允价值与最低租赁付款额现值两者中较低者作为租入资产的入账价值，将最低租赁付款额作为长期应付款的入账价值，其差额作为未确认融资费用。此外，在租赁谈判和签订租赁合同过程中发生的，可归属于租赁项目的初始直接费用也计入租入资产价值。最低租赁付款额扣除未确认融资费用后的余额分别长期负债和一年内到期的长期负债列示。

未确认融资费用在租赁期内采用实际利率法计算确认当期的融资费用。或有租金于实际发生时计入当期损益。

(4) 本公司作为出租人记录融资租赁业务

于租赁期开始日，将租赁开始日最低租赁收款额与初始直接费用之和作为应收融资租赁款的入账价值，同时记录未担保余值；将最低租赁收款额、初始直接费用及未担保余值之和与其现值之和的差额确认为未实现融资收益。应收融资租赁款扣除未实现融资收益后的余额分别长期债权和一年内到期的长期债权列示。

未实现融资收益在租赁期内采用实际利率法计算确认当期的融资收入。或有租金于实际发生时计入当期损益。

26、重要会计政策、会计估计的变更

(1) 会计政策变更

根据财政部 2018 年 6 月 15 日发布的《关于修订印发 2018 年度一般企业财务报表格式的通知》(财会〔2018〕15 号)，本公司对财务报表格式进行了以下修订：

①资产负债表：将原“应收票据”及“应收账款”项目归并至“应收票据及应收账款”；将原“应收利息”“应收股利”及“其他应收款”项目归并至“其他应收款”；将原“固定资产”及“固定资产清理”项目归并至“固定资产”；将原“工程物资”及“在建工程”项目归并至“在建工程”；将原“应付票据”及“应付账款”项目归并至“应付票据及应付账款”；将原“应付利息”“应付股利”及“其他应付款”项目归并至“其他应付款”；将原“长期应付款”及“专项应付款”项目归并至“长期应付款”。

②利润表：将“管理费用”项目分拆“管理费用”和“研发费用”明细项目列报；利润表中“财务费用”项目下增加“利息费用”和“利息收入”明细项目列报。

③ 所有者权益变动表：新增“设定受益计划变动额结转留存收益”项目。

本公司年初（2018 年 1 月 1 日）受影响的财务报表项目明细情况如下：

单位：元

追述调整前		追述调整后	
报表项目	金额	报表项目	金额
应收利息			
应收股利		其他应收款	115,782,120.44
其他应收款	115,782,120.44		
固定资产	265,419,459.56	固定资产	265,419,459.56
固定资产清理			
工程物资		在建工程	166,160.80
在建工程	166,160.80		
应付利息			
应付股利		其他应付款	65,149,782.72
其他应付款	65,149,782.72		
管理费用	38,032,339.23	管理费用	36,051,227.52
		研发费用	1,981,111.71

上述会计政策变更事项对公司 2018 年度财务报表及可比年度净资产和净利润无影响。

(2) 会计估计变更

本报告期未发生主要会计估计变更事项。

(3) 重要前期差错更正

本报告期未发生重要前期差错更正事项

27、重大会计判断和估计

本公司在运用会计政策过程中，由于经营活动内在的不确定性，本公司需要对无法准确计量的报表项目的账面价值进行判断、估计和假设。这些判断、估计和假设是基于本公司管理层过去的历史经验，并在考虑其他相关因素的基础上做出的。这些判断、估计和假设会影响收入、费用、资产和负债的报告金额以及资产负债表日或有负债的披露。然而，这些估计的不确定性所导致的实际结果可能与本公司管理层当前的估计存在差异，进而造成对未来受影响的资产或负债的账面金额进行重大调整。

本公司对前述判断、估计和假设在持续经营的基础上进行定期复核，会计估计的变更仅影响变更当期的，其影响数在变更当期予以确认；既影响变更当期又影响未来期间的，其影响数在变更当期和未来期间予以确认。

五、税项

1、主要税种及税率

税种	具体税率情况
增值税	按应税收入的3%、5%、6%的税率计算销项税，并按扣除当期允许抵扣的进项税额后的差额计缴增值税。
城市维护建设税	按实际缴纳的流转税的7%计缴。
教育费附加	按实际缴纳的流转税的3%计缴。
地方教育附加	按实际缴纳的流转税的2%计缴。
企业所得税	按应纳税所得额的25%计缴

2、税收优惠及批文

根据《财政部国家税务总局关于全面推开营业税改征增值税试点的通知》（财税[2016]36号规定，本公司从事中小企业信用担保或者再担保业务取得的收入免征增值税，并获取深圳市国家税务局出具的《深国税南减免备[2016]0579号备案通知书》。

六、合并财务报表项目注释

以下注释项目（含公司财务报表主要项目注释）除非特别指出，“年初”指2018年1月1日，“年末”指2018年12月31日；“本年”指2018年度，“上年”指2017年度。

1、货币资金

项 目	年末余额	年初余额
库存现金	63,214.41	71,318.52
银行存款	4,450,935,831.28	2,336,724,860.72
合 计	4,450,999,045.69	2,336,796,179.24

2、预付款项**(1) 预付款项按账龄列示**

账 龄	年末余额		年初余额	
	金额	比例 (%)	金额	比例 (%)
1年以内	303,317.85	100.00	70,969.07	100.00
合 计	303,317.85	100.00	70,969.07	100.00

(2) 按预付对象归集的预付款情况

预付对象	年末余额	占预付款年末余额 合计数的比例 (%)
金蝶软件	158,275.86	52.18
三级等保设备	83,836.21	27.64
宝付网络科技(上海)有限公司	30,000.00	9.89
上海汇付数据服务有限公司	27,205.78	8.97
其他	4,000.00	1.32
合 计	303,317.85	100.00

3、应收代位追偿款

账 龄	年末余额		年初余额	
	金额	比例 (%)	金额	比例 (%)
1年以内	50,718,174.20	32.38	60,102,622.88	38.64
1至2年	62,423,835.77	39.86	66,745,697.41	42.91
2至3年	32,873,631.16	20.99	11,238,791.18	7.22
3年以上	10,604,032.38	6.77	17,461,590.63	11.23
合 计	156,619,673.51	100.00	155,548,702.10	100.00

注：上述应收代位追偿款重要情况详见附注“十一、其他重要事项”说明。

4、应收保理款

账 龄	年末余额			年初余额		
	账面余额		坏账准备	账面余额		坏账准备
	金额	比例 (%)		金额	比例 (%)	
1年以内	1,355,660,963.57	100.00	6,878,304.82			
合 计	1,355,660,963.57	100.00	6,878,304.82			

5、其他应收款

项 目	年末余额	年初余额
应收利息	11,848,518.06	
其他应收款	119,882,465.73	115,782,120.44
合 计	131,730,983.79	115,782,120.44

(1) 应收利息

项 目	年末余额	年初余额
委托贷款利息收入	11,848,518.06	
合 计	11,848,518.06	

(2) 其他应收款

①其他应收款按账龄结构列示

账 龄	年末余额		坏账准备
	其他应收款	比例 (%)	
1年以内	23,905,540.36	19.94	
1至2年	13,349,048.21	11.14	
2至3年	11,952,556.00	9.97	
3至4年	70,675,321.16	58.95	
合 计	119,882,465.73	100.00	

(续)

账 龄	年初余额		坏账准备
	其他应收款	比例 (%)	
1年以内	24,099,110.12	20.81	
1至2年	17,392,943.77	15.02	
2至3年	13,277,468.42	11.47	
3至4年	61,012,598.13	52.70	
合 计	115,782,120.44	100.00	

②本期无计提、转回或收回的坏账准备情况。

③本期无实际核销的其他应收款情况。

④其他应收款按款项性质分类情况

款项性质	年末余额	年初余额
再担保中心风险准备金	72,335,041.22	61,640,750.77
再担保体系保证金	30,000,000.00	30,000,000.00
押金及备用金	1,715,105.80	1,128,639.21
诉讼保函保证金	5,009,989.35	5,009,989.35
法院执行款		8,313,889.00
其他往来款	10,822,329.36	9,688,852.11
合计	119,882,465.73	115,782,120.44

⑤期末无涉及政府补助的应收款项

⑥期末无因金融资产转移而终止确认的其他应收款

⑦期末无因转移其他应收款且继续涉入形成的资产、负债的金额

6、委托贷款

项目	年末余额		
	账面余额	减值准备	账面价值
来源于自有资金	7,896,099,572.91	44,270,480.61	7,851,829,092.30
合计	7,896,099,572.91	44,270,480.61	7,851,829,092.30

(续)

项目	年初余额		
	账面余额	减值准备	账面价值
来源于自有资金	7,286,387,086.39	40,705,935.43	7,245,681,150.96
合计	7,286,387,086.39	40,705,935.43	7,245,681,150.96

7、其他流动资产

项目	年末余额		
	账面余额	减值准备	账面价值
共济专项资金委托贷款	2,577,000,000.00		2,577,000,000.00
来源于财政资金之委托贷款	354,610,000.00	1,773,100.00	352,836,900.00
委托投资款	39,399,583.28		39,399,583.28
合计	2,971,009,583.28	1,773,100.00	2,969,236,483.28

(续)

项 目	年初余额		
	账面余额	减值准备	账面价值
来源于财政资金之委托贷款	317,700,000.00	1,588,500.00	316,111,500.00
委托投资款	43,123,550.68		43,123,550.68
合 计	360,823,550.68	1,588,500.00	359,235,050.68

8、发放贷款及垫款

账 龄	年末余额		
	账面余额	损失准备	账面价值
1年以内	1,270,760,000.00	11,907,600.00	1,258,852,400.00
1至2年	84,382,000.00	440,820.00	83,941,180.00
2至3年	13,100,000.00	2,606,000.00	10,494,000.00
3年以上	8,862,500.00	8,862,500.00	
合 计	1,377,104,500.00	23,816,920.00	1,353,287,580.00

(续)

账 龄	年初余额		
	账面余额	损失准备	账面价值
1年以内	497,484,123.24	3,738,570.00	493,745,553.24
1至2年	22,000,000.00	2,695,000.00	19,305,000.00
2至3年	1,500,000.00	15,000.00	1,485,000.00
3年以上	8,862,500.00	8,862,500.00	
合 计	529,846,623.24	15,311,070.00	514,535,553.24

9、可供出售金融资产

项 目	年末余额			年初余额		
	账面余额	减值准备	账面价值	账面余额	减值准备	账面价值
可供出售权益工具	179,029,615.18		179,029,615.18	182,159,867.54		182,159,867.54
其中：按公允价值计量的						
按成本计量的	179,029,615.18		179,029,615.18	182,159,867.54		182,159,867.54
合 计	179,029,615.18		179,029,615.18	182,159,867.54		182,159,867.54

10、长期股权投资

被投资单位	年初余额	本年增减变动	
		追加投资	权益法下确认的投资损益
一、联营企业			
深圳市不动产融资担保股份有限公司	53,515,981.99		3,984,625.77
汕头市中小企业融资担保有限公司	64,338,345.04		5,229,731.17
深圳市中小担人才股权投资基金管理有限公司	5,245,845.44		566,592.55
合 计	123,100,172.47		9,780,949.49

(续)

被投资单位	本年增减变动		年末余额
	宣告发放现金股利或利润		
一、联营企业			
深圳市不动产融资担保股份有限公司		3,450,000.00	54,050,607.76
汕头市中小企业融资担保有限公司		1,557,000.00	68,011,076.21
深圳市中小担人才股权投资基金管理有限公司			5,812,437.99
合 计		5,007,000.00	127,874,121.96

11、固定资产

项 目	年末账面价值	年初账面价值
固定资产	258,662,069.62	265,419,459.56
固定资产清理		
合 计	258,662,069.62	265,419,459.56

(1) 固定资产

项 目	年初余额	本年增加	本年减少	年末余额
一、账面原值合计	286,931,988.35	1,070,212.60	34,961.54	287,967,239.41
其中：房屋及建筑物	273,480,202.81			273,480,202.81
运输设备	1,853,250.36			1,853,250.36
办公设备及其他	11,598,535.18	1,070,212.60	34,961.54	12,633,786.24
二、累计折旧合计	21,512,528.79	7,810,569.37	17,928.37	29,305,169.79
其中：房屋及建筑物	14,536,567.15	5,618,751.98		20,155,319.13
运输设备	1,485,842.67	195,293.15		1,681,135.82
办公设备及其他	5,490,118.97	1,996,524.24	17,928.37	7,468,714.84
三、账面净值合计	265,419,459.56			258,662,069.62
其中：房屋及建筑物	258,943,635.66			253,332,140.67

项 目	年初余额	本年增加	本年减少	年末余额
运输设备	367,407.69			172,114.54
办公设备及其他	6,108,416.21			5,157,814.41
四、减值准备合计				
其中：房屋及建筑物				
运输设备				
办公设备及其他				
五、账面价值合计	265,419,459.56			258,662,069.62
其中：房屋及建筑物	258,943,635.66			253,332,140.67
运输设备	367,407.69			172,114.54
办公设备及其他	6,108,416.21			5,157,814.41

12、在建工程

(1) 在建工程情况

项 目	年末余额			年初余额		
	账面余额	减值准备	账面价值	账面余额	减值准备	账面价值
软件园办公楼及装修	167,789.15		167,789.15	166,160.80		166,160.80
合 计	167,789.15		167,789.15	166,160.80		166,160.80

(2) 重要在建工程项目本年变动情况

项目名称	年初余额	本年增加	本年转入固定资产	本年其他减少	年末余额
软件园办公楼及装修	166,160.80	71,988.23		70,359.88	167,789.15
合 计	166,160.80	71,988.23		70,359.88	167,789.15

13、无形资产

项 目	年初余额	本年增加额	本年减少额	年末余额
一、原价合计	663,304.83	741,737.15		1,405,041.98
其中：软件	663,304.83	741,737.15		1,405,041.98
二、累计摊销合计	470,309.29	140,665.72		610,975.01
其中：软件	470,309.29	140,665.72		610,975.01
三、减值准备合计				
其中：软件				
四、账面价值合计	192,995.54			794,066.97
其中：软件	192,995.54			794,066.97

14、长期待摊费用

项 目	年初余额	本年增加	本年减少	年末数
软件园办公楼及装修	16,237,919.96	1,717,673.44	1,780,013.24	16,175,580.16
合 计	16,237,919.96	1,717,673.44	1,780,013.24	16,175,580.16

15、其他非流动资产

项 目	年末余额	年初余额
抵债资产	83,115,557.62	2,401,358.82
合 计	83,115,557.62	2,401,358.82

16、短期借款

项 目	年末余额	年初余额
信用借款	42,924,000.00	50,000,000.00
保证借款（注）	190,000,000.00	
合 计	232,924,000.00	50,000,000.00

注：上述借款接受担保情况详见附注八、5（3）关联担保情况说明。

17、存入担保保证金

账 龄	年末余额	年初余额
1年以内	580,665,119.74	98,803,497.08
1至2年	52,315,732.34	33,432,718.32
2至3年	4,134,415.27	5,451,079.91
3年以上	31,623,008.99	31,056,983.16
合 计	668,738,276.34	168,744,278.47

18、预收款项

项 目	年末余额	年初余额
预收担保费	43,147,378.29	21,643,227.00
预收利息	1,737,597.16	985,600.00
预收保理收入	27,741,298.76	
合 计	72,626,274.21	22,628,827.00

19、应付职工薪酬**（1）应付职工薪酬列示**

项目	年初余额	本年增加	本年减少	年末余额
一、短期薪酬	29,926,864.80	182,259,386.50	98,872,977.15	113,313,274.15
二、离职后福利-设定提存计划	4,465,755.53	10,047,651.37	9,229,453.31	5,283,953.59
三、辞退福利				
合 计	34,392,620.33	192,307,037.87	108,102,430.46	118,597,227.74

(2) 短期薪酬列示

项目	年初余额	本年增加	本年减少	年末余额
1、工资、奖金、津贴和补贴	29,860,806.12	174,022,480.11	90,800,550.76	113,082,735.47
2、职工福利费	10,100.00	788,161.28	636,426.28	161,835.00
3、社会保险费		2,288,059.99	2,288,059.99	
其中：医疗保险费		2,094,581.50	2,094,581.50	
工伤保险费		45,931.36	45,931.36	
生育保险费		147,547.13	147,547.13	
4、住房公积金		5,147,940.12	5,147,940.12	
5、工会经费和职工教育经费	55,958.68	12,745.00		68,703.68
6、短期带薪缺勤				
7、短期利润分享计划				
合 计	29,926,864.80	182,259,386.50	98,872,977.15	113,313,274.15

(3) 设定提存计划列示

项目	年初余额	本年增加	本年减少	年末余额
1、基本养老保险		4,894,200.55	4,894,200.55	
2、失业保险费		49,827.09	49,827.09	
3、企业年金缴费	4,465,755.53	5,103,623.73	4,285,425.67	5,283,953.59
合 计	4,465,755.53	10,047,651.37	9,229,453.31	5,283,953.59

20、应交税费

项 目	年末余额	年初余额
增值税	6,314,410.71	3,139,799.65
城市维护建设税	703,558.85	235,326.52
教育费附加	502,541.11	168,125.47
企业所得税	225,628,617.56	87,326,314.07
个人所得税	679,684.00	630,601.53
房产税		64,235.15
印花税	196,538.32	134,821.43
土地使用税	-0.01	273.24
合 计	234,025,350.54	91,699,497.06

21、其他应付款

项 目	年末余额	年初余额
应付利息	2,119,416.67	
其他应付款	64,679,718.46	65,149,782.72
合 计	66,799,135.13	65,149,782.72

(1) 应付利息

项 目	年末余额	年初余额
借款利息	2,119,416.67	
合 计	2,119,416.67	

(2) 其他应付款**①其他应付款按账龄列示**

项 目	年末余额	年初余额
1年以内	12,561,336.41	25,286,311.29
1至2年	16,817,160.30	14,434,391.39
2至3年	12,720,925.17	18,469,609.76
3年以上	22,580,296.58	6,959,470.28
合 计	64,679,718.46	65,149,782.72

②其他应付款按款项性质列示

项 目	年末余额	年初余额
代管担保监管基金	4,737,873.37	4,737,873.37
应付房屋装修款	4,086,216.81	4,075,857.81
政府拨付专项款项	3,817,822.76	3,046,361.73
收到员工委托投资款	39,398,717.15	41,654,168.99
其他款项	12,639,088.37	11,635,520.82
合 计	64,679,718.46	65,149,782.72

22、担保赔偿准备

项 目	年末余额	年初余额
担保赔偿准备	298,628,055.69	267,091,208.84
合 计	298,628,055.69	267,091,208.84

23、未到期责任准备

项 目	年末余额	年初余额
未到期责任准备	104,581,913.57	97,901,373.76
合 计	104,581,913.57	97,901,373.76

24、其他流动负债

项 目	年末余额	年初余额
向深圳市投资控股有限公司借款	1,000,000,000.00	
向深圳市龙华建设发展有限公司借款	100,000,000.00	
合 计	1,100,000,000.00	

25、专项应付款

项 目	年初余额	本年增加	本年减少	年末余额
中小企业服务体系专项补助资金	154,969.90			154,969.90
合 计	154,969.90			154,969.90

26、其他非流动负债

项 目	年末余额	年初余额
共济专项资金	5,038,958,333.33	
代管资金-罗湖区科技局	10,000,000.00	10,000,000.00
代管资金-深圳市财政委员会	581,131,229.33	750,431,229.33
代管资金-盐田区财政局	15,000,000.00	15,000,000.00
合 计	5,645,089,562.66	775,431,229.33

27、实收资本

投资者名称	年初余额	本年增减变动 (+、-)	年末余额
深圳市投资控股有限公司	4,095,560,936.00	1,866,721,005.00	5,962,281,941.00
深圳市龙华建设发展有限公司	1,399,732,278.00	637,985,781.00	2,037,718,059.00
合 计	5,495,293,214.00	2,504,706,786.00	8,000,000,000.00

注：本期实收资本的增加系本公司根据股东会决议，以资本公积转增资本 2,504,706,786.00 元

28、资本公积

项 目	年初余额	本年增加	本年减少	年末余额
资本溢价	2,944,174,764.20		2,504,706,786.00	439,467,978.20
合 计	2,944,174,764.20		2,504,706,786.00	439,467,978.20

注：本期减少资本公积系本公司根据股东会决议以资本公积 2,504,706,786.00 元转增资本。

29、盈余公积

项 目	年初余额	本年增加	本年减少	年末余额
法定盈余公积	213,549,802.82	59,464,924.80		273,014,727.62
合 计	213,549,802.82	59,464,924.80		273,014,727.62

注：根据《公司法》、公司章程的规定，本公司按净利润的 10%提取法定盈余公积。法定盈余公积累计额达到本公司注册资本 50%以上的，不再提取。

30、一般风险准备

项 目	年初余额	本年增加	本年减少	年末余额
一般风险准备	61,774,755.21			61,774,755.21
合 计	61,774,755.21			61,774,755.21

31、未分配利润

项 目	本 年	上 年
调整前上年末未分配利润	999,428,652.68	720,797,697.82
调整年初未分配利润合计数（调增+，调减-）		-5,619,418.16
调整后年初未分配利润	999,428,652.68	715,178,279.66
加：本年归属于母公司股东的净利润	914,586,604.72	407,742,804.40
减：提取法定盈余公积	59,464,924.80	23,913,194.78
提取任意盈余公积		
提取一般风险准备		
应付普通股股利	272,014,720.20	99,579,236.60
转作股本的普通股股利		
年末未分配利润	1,582,535,612.40	999,428,652.68

32、营业收入

项 目	本年发生额	上年发生额
担保业务收入：	783,131,319.64	467,298,290.99
其中：贷款担保收入	283,707,752.66	173,583,971.10
保函担保收入	208,822,580.34	126,905,775.67
发债担保收入	177,496,834.51	106,916,258.44
其他担保收入	104,504,720.13	52,100,324.55
担保评审费收入	8,599,432.00	7,791,961.23
委贷利息收入	712,316,900.74	392,961,511.20
其他业务收入	151,492,328.97	46,811,233.76
其中：贷款利息收入	73,320,624.25	39,032,253.72
手续费及佣金收入	37,516,021.45	4,546,904.30
保理业务收入	35,653,685.25	
其他收入	5,001,998.02	3,232,075.74
合 计	1,646,940,549.35	907,071,035.95

33、营业成本

项 目	本年发生额	上年发生额
职工薪酬	132,714,040.99	60,223,909.06
房租水电	12,969,122.06	7,649,413.50
担保赔偿准备	26,482,556.40	22,210,263.10
未到期责任准备	6,680,539.81	-3,715,955.64
委贷相关费用（含资金成本）	72,243,982.32	165,857,704.01
共济资金费用	41,472,833.33	
保函手续费	17,470,547.42	25,560,261.89
委托放款手续费	7,499,724.90	8,855,986.00
业务部门房屋折旧	4,353,366.66	4,960,231.74
业务差旅费	2,229,389.58	1,568,150.19
项目调研费	526,718.06	819,383.20
手续费	614,443.38	5,099,484.00
其他	14,678,570.36	8,366,943.03
合 计	330,935,835.27	307,455,774.08

34、税金及附加

项 目	本年发生额	上年发生额
城市维护建设税	4,322,232.49	1,870,808.17
教育费附加	3,087,272.88	1,333,581.41
房产税	382,131.94	223,097.31
土地使用税	10,924.56	16,339.68
印花税	1,039,998.95	3,751,675.09
合 计	8,842,560.82	7,195,501.66

35、财务费用

项 目	本年发生额	上年发生额
利息支出	3,841,758.60	5,628,573.57
减：利息收入	38,702,908.56	20,018,155.04
手续费	108,713.73	70,732.33
合 计	-34,752,436.23	-14,318,849.14

36、资产减值损失

项 目	本年发生额	上年发生额
发放贷款及垫款、委托贷款减值准备	19,133,300.00	23,260,365.83
合 计	19,133,300.00	23,260,365.83

37、投资收益

项 目	本年发生额	上年发生额
权益法核算的长期股权投资收益	9,780,949.49	7,995,173.97
可供出售金融资产在持有期间的投资收益	43,083.00	857,572.32
处置可供出售金融资产取得的投资收益	5,384,152.91	6,933,294.20
合 计	15,208,185.40	15,786,040.49

38、营业外收入

项 目	本年发生额	上年发生额
其他	76,612.21	33,081.30
合 计	76,612.21	33,081.30

39、营业外支出

项 目	本年发生额	上年发生额
非流动资产报废损失	19,333.25	16,491.71
对外捐赠支出		200,000.00
合 计	19,333.25	216,491.71

40、所得税费用

项 目	本年发生额	上年发生额
当期所得税费用	340,344,886.46	144,449,523.45
合 计	340,344,886.46	144,449,523.45

41、现金流量表补充资料**(1) 现金流量表补充资料**

补充资料	本年金额	上年金额
1、将净利润调节为经营活动现金流量：		
净利润	916,713,354.09	410,397,956.47
加：资产减值准备	19,133,300.00	23,260,365.83
计提的担保准备金	24,163,096.21	18,494,307.46
固定资产折旧、油气资产折耗、生产性生物资产折旧	7,810,569.37	7,317,286.95
无形资产摊销	140,665.72	79,470.78

补充资料	本年金额	上年金额
长期待摊费用摊销	1,780,013.24	1,258,024.62
处置固定资产、无形资产和其他长期资产的损失（收益以“-”号填列）		
固定资产报废损失（收益以“-”号填列）	19,333.25	16,491.71
公允价值变动损失（收益以“-”号填列）		
财务费用（收益以“-”号填列）	64,877,207.39	83,737,574.18
投资损失（收益以“-”号填列）	-15,208,185.40	-15,786,040.49
递延所得税资产减少（增加以“-”号填列）		
递延所得税负债增加（减少以“-”号填列）		
存货的减少（增加以“-”号填列）		
经营性应收项目的减少（增加以“-”号填列）	-5,421,158,120.11	-4,223,617,910.29
经营性应付项目的增加（减少以“-”号填列）	527,860,238.97	134,592,370.25
其他		
经营活动产生的现金流量净额	-3,873,868,527.27	-3,560,250,102.53
2、不涉及现金收支的重大投资和筹资活动：		
债务转为资本		
一年内到期的可转换公司债券		
融资租入固定资产		
3、现金及现金等价物净变动情况：		
现金的年末余额	4,450,999,045.69	2,336,796,179.24
减：现金的年初余额	2,336,796,179.24	1,691,903,301.98
加：现金等价物的年末余额		
减：现金等价物的年初余额		
现金及现金等价物净增加额	2,114,202,866.45	644,892,877.26

(2) 现金及现金等价物的构成

项 目	年末余额	年初余额
一、现金	4,450,999,045.69	2,336,796,179.24
其中：库存现金	63,214.41	71,318.52
可随时用于支付的银行存款	4,450,935,831.28	2,336,724,860.72
可随时用于支付的其他货币资金		
二、现金等价物		
其中：三个月内到期的债券投资		
三、年末现金及现金等价物余额	4,450,999,045.69	2,336,796,179.24

七、在其他主体中的权益

1、在子公司中的权益

(1) 企业集团的构成

子公司名称	主要经 营地	注册地	业务性质	持股比例 (%)		取得 方式
				直接	间接	
深圳市中小企业融资担保有限公司	深圳市	深圳市	担保业务	100.00		设立
深圳市中小担小额贷款有限公司	深圳市	深圳市	小额贷款业务	100.00		设立
深圳市中小担创业投资有限公司	深圳市	深圳市	创业投资业务	100.00		设立
深圳市至千里投资有限公司	深圳市	深圳市	创业投资业务		100.00	设立
深圳市前海汇博互联网金融服务有限公司	深圳市	深圳市	互联网金融服务	100.00		设立
深圳市前海宏亿资产管理有限公司	深圳市	深圳市	资产管理	100.00		设立
深圳市金鼎信典当行有限公司	深圳市	深圳市	质押典当业务；房 地产抵押典当业务	60.00		设立
深圳市中小担商业保理有限公司	深圳市	深圳市	保理业务	100.00		设立
深圳市中小担非融资性担保有限公司	深圳市	深圳市	担保业务	100.00		设立

2、在合营企业或联营企业中的权益

(1) 重要的合营企业或联营企业

合营企业或联营企业名称	主要经 营地	注册地	业务性质	持股比例 (%)		对合营企业或联营企业 投资的会计处理方法
				直接	间接	
深圳市不动产融资担保股份有限公司	深圳市	深圳市	担保业务	24.24		长期股权投资权益法
汕头市中小企业融资担保有限公司	汕头市	汕头市	担保业务	35.72		长期股权投资权益法
深圳市中小担人才股权投资基金管理有限公司	深圳市	深圳市	投资管理	49.00		长期股权投资权益法

八、关联方及关联交易

1、本公司的母公司情况

母公司名称	注册地	业务性质	注册资本	母公司对本公司的 持股比例 (%)	母公司对本公司的 表决权比例 (%)
深圳市投资控股有限公司	深圳市	产权管理、 资本运作	2534900 万元	74.5285	74.5285

注：本公司的最终控制方是深圳市人民政府国有资产监督管理委员会。

2、本公司的子公司情况

详见附注七、1、在子公司中的权益。

3、本公司的合营和联营企业情况

本公司重要的合营和联营企业详见附注七、2、在合营企业或联营企业中的权益。

4、其他关联方情况

其他关联方名称	其他关联方与本公司关系
深圳市投控物业管理有限公司高新区分公司	受同一母公司控制

5、关联方交易情况**(1) 向关联方借款**

关联方	款项性质	本年发生额	上年发生额
深圳市投资控股有限公司	借款	1,400,000,000.00	500,000,000.00
深圳市龙华建设发展有限公司	借款	100,000,000.00	

(2) 向关联方支付的利息

项 目	本年发生额	上年发生额
深圳市投资控股有限公司	19,937,500.00	77,254,583.33
深圳市龙华建设发展有限公司	2,233,000.00	

(3) 关联担保情况**①担保**

担保方	被担保方	借款金额	担保起始日	担保到期日	担保是否已经履行完毕
深圳市中小担创业投资有限公司	深圳市中小担小额贷款有限公司	90,000,000.00	2018.12.03	2019.12.02	否
深圳市中小企业信用融资担保集团有限公司	深圳市中小担小额贷款有限公司	100,000,000.00	2018.08.30	2019.08.29	否

6、关联方应收应付款项**(1) 应收项目**

项目名称	年末余额		年初余额	
	账面余额	坏账准备	账面余额	坏账准备
其他应收款:				
深圳市投控物业管理有限公司高新区分公司	358,123.68		358,123.68	
汕头市中小企业融资担保有限公司			600,363.88	
合 计	358,123.68		958,487.56	

(2) 应付项目

项目名称	年末余额	年初余额
应付利息：		
深圳市投资控股有限公司	1,450,000.00	
深圳市龙华建设发展有限公司	174,000.00	
合计	1,624,000.00	

九、承诺及或有事项

1、重大承诺事项

截至 2018 年 12 月 31 日，本公司无需要披露的重大承诺事项。

2、或有事项

截至 2018 年 12 月 31 日，本公司无需要披露的重大或有事项。

十、资产负债表日后事项

截止报告出具日，本公司不存在需要披露的资产负债表日后事项。

十一、其他重要事项

截止 2018 年 12 月 31 日，与应收代偿款相关的主要诉讼事项如下：

1、菁利吉诉讼案

中小担集团作为保证人，于 2015 年 7 月 29 日为借款人深圳市菁利吉建筑装饰材料有限公司向平安银行申请的银行贷款履行担保责任，向平安银行代偿人民币 189.98 万元。其后深圳市福田区人民法院已同意立案起诉，截止 2018 年 12 月 31 日，法院已判决执行追偿。

2、中显微诉讼案

中小担集团作为保证人，于 2015 年 8 月 1 日为借款人深圳市中显微电子有限公司向邮储银行申请的银行贷款履行担保责任，向邮储银行代偿 477.63 万元。其后深圳市福田区人民法院已同意立案起诉，并判决于 2017 年 1 月 24 日强制执行追偿。截止 2018 年 12 月 31 日，担保集团收回 182.34 万元，尚余 295.29 万元在追偿中。

3、精益诉讼案

中小担集团作为保证人，于 2015 年 11 月 13 日为借款人东莞市精益环保设备工程有限公司向平安银行申请的银行贷款履行担保责任，向平安银行代偿人民币 2,703.58 万元。其后公司通过法院调解和申请强制执行方式收回 1,707.64 万元，截止 2018 年 12 月 31 日，尚余 995.93 万元在追偿中。

4、普科达诉讼案

中小担集团作为担保人，于 2015 年度为借款人深圳市普科达办公设备有限公司向交通银行股份有限公司深圳分行申请的银行贷款履行担保责任，向交通银行深圳分

行代偿人民币 2,987.12 万元，其后深圳市福田区人民法院已同意立案起诉，并判决于 2016 年 5 月 19 日强制执行。截止 2018 年 12 月 31 日本公司收回 2,886.06 万，剩余款项 101.06 万元在追偿中。

5、华祥荣正诉讼案

中小担集团作为保证人，于 2016 年 8 月 3 日为借款人深圳华祥荣正电子有限公司向广发银行股份有限公司深圳分行申请的银行贷款履行担保责任，代偿人民币 1,237.38 万元。2017 年 1 月本公司向深圳市福田区人民法院立案起诉，2017 年 12 月法院判生效，2018 年 3 月 2 日已申请执行，2018 年 11 月 30 日抵押物已经拍卖成功，本项目抵押物充足，预计不存在代偿损失。

6、中天信诉讼案

中小担集团作为保证人，于 2016 年 3 月 21 日为借款人深圳中天信电子有限公司向华夏银行股份有限公司深圳龙岗支行申请的银行贷款履行担保责任，代偿人民币 336 万元。2016 年 5 月本公司收回 300 万元，剩余款项 36 万元在追偿中。

7、鑫锐威诉讼案

中小担集团作为保证人，于 2016 年 3 月 21 日为借款人深圳市鑫锐威装饰设计工程有限公司向广发银行股份有限公司深圳分行申请的银行贷款履行担保责任，代偿人民币 475.64 万元。其后深圳市福田区人民法院同意立案起诉，2017 年 4 月 30 日判决，2017 年 9 月申请强制执行，2018 年 7 月抵押物已经拍卖成功，本项目抵押物充足，预计不存在代偿损失。

8、鼎丰隆诉讼案

中小担集团作为保证人，于 2017 年 1 月 4 日为借款人深圳市鼎丰隆涂布科技有限公司向兴业银行股份有限公司深圳分行申请的银行贷款履行担保责任，代偿人民币 595.49 万。2017 年 1 月 17 日本公司向深圳市福田区人民法院立案起诉，2017 年 6 月 10 日判决生效，2017 年 7 月 13 日申请强制执行。本项目抵押物足值，预计不存在代偿损失。

9、三港联诉讼案

中小担集团作为保证人，于 2016 年 3 月 2 日为借款人深圳市三港联进出口有限公司向北京银行股份有限公司深圳分行申请的银行贷款履行担保责任，代偿人民币 2,000.00 万。2016 年 6 月 30 日本公司向深圳市福田区人民法院立案起诉，2016 年 7 月 20 日判决生效，2016 年 8 月 1 日已经申请强制执行。本项目抵押物足值，预计不存在代偿损失。

10、中王帝印诉讼案

中小担集团作为保证人，于 2018 年 4 月 2 日为被担保人中王帝印建筑工程集团有限公司向中国银行股份有限公司深圳市分行申请的保函履行担保责任，代偿人民币 921.74 万元。2018 年 5 月本公司向深圳市南山区人民法院立案起诉，

2018 年 12 月 19 日开庭审理，判决已生效。

11、上海领秀诉讼案

中小担集团作为保证人，于 2018 年 7 月为被担保人上海领秀园林景观工程有限公司向平安银行股份有限公司深圳分行申请的保函履行担保责任，代偿人民币 186.87 万元。2018 年 8 月已经向深圳市福田区人民法院立案起诉，正在等待法院开庭排期。

12、联亚通信诉讼案

中小担集团作为保证人，于 2018 年 9 月 1 日为借款人深圳联亚通信有限公司向广发银行股份有限公司深圳分行申请的银行贷款履行担保责任，代偿人民币 89.37 万元。2019 年 1 月 12 日本公司向深圳市福田区人民法院立案起诉，正在等待法院开庭排期。

13、基本生活诉讼案

中小担集团作为保证人，于 2018 年 5 月为借款人深圳市基本生活用品有限公司向中国建设银行股份有限公司深圳福田支行申请的银行贷款履行担保责任，代偿人民币 248.37 万。2018 年 5 月本公司向深圳市福田区人民法院立案起诉。2018 年 12 月 18 日开庭审理，判决已生效。

十二、公司财务报表主要项目注释

1、应收代位追偿款

账 龄	年末余额		年初余额	
	应收代位追偿款	比例 (%)	应收代位追偿款	比例 (%)
1 年以内	25,181,763.29	22.22	42,316,769.48	31.90
1 至 2 年	45,002,132.65	39.72	61,629,341.97	46.46
2 至 3 年	32,513,631.16	28.70	11,238,791.18	8.47
3 年以上	10,604,032.38	9.36	17,461,590.63	13.17
合 计	113,301,559.48	100.00	132,646,493.26	100.00

2、其他应收款

项 目	年末余额	年初余额
应收利息	11,848,518.06	
其他应收款	1,697,085,849.17	317,535,813.51
合 计	1,708,934,367.23	317,535,813.51

(1) 应收利息

项 目	年末余额	年初余额
委托贷款利息收入	11,848,518.06	
合 计	11,848,518.06	

(2) 其他应收款

①其他应收款按账龄结构列示

账 龄	年末余额		坏账准备
	其他应收款	比例 (%)	
1 年以内	1,549,008,684.42	91.27	
1 至 2 年	65,810,779.47	3.88	
2 至 3 年	11,730,556.00	0.69	
3 至 4 年	70,535,829.28	4.16	
合 计	1,697,085,849.17	100.00	

(续)

账 龄	年初余额		坏账准备
	其他应收款	比例 (%)	
1 年以内	211,858,543.55	66.72	
1 至 2 年	31,526,695.29	9.93	
2 至 3 年	13,196,642.42	4.15	
3 至 4 年	60,953,932.25	19.20	
合 计	317,535,813.51	100.00	

②本期无计提、转回或收回的坏账准备情况。

③本期无实际核销的其他应收款情况。

④其他应收款按款项性质分类情况

款项性质	年末账面余额	年初账面余额
再担保中心风险准备金	72,335,041.22	61,640,750.77
再担保体系保证金	30,000,000.00	30,000,000.00
押金及备用金	1,715,105.80	1,128,639.21
诉讼保函保证金	5,009,989.35	5,009,989.35
内部往来	1,577,889,112.51	210,972,124.48
其他往来款	10,136,600.29	8,784,309.70
合 计	1,697,085,849.17	317,535,813.51

⑤期末无涉及政府补助的应收款项

⑥期末无因金融资产转移而终止确认的其他应收款

⑦期末无因转移其他应收款且继续涉入形成的资产、负债的金额

3、长期股权投资

(1) 长期股权投资分类

项 目	年末余额			年初余额		
	账面余额	减值准备	账面价值	账面余额	减值准备	账面价值
对子公司投资	2,344,610,000.00		2,344,610,000.00	1,304,610,000.00		1,304,610,000.00
对联营、合营企业投资	127,874,121.96		127,874,121.96	123,100,172.47		123,100,172.47
合 计	2,472,484,121.96		2,472,484,121.96	1,427,710,172.47		1,427,710,172.47

(2) 对子公司投资

被投资单位	年初余额	本年增加	本年减少	年末余额
深圳市中小企业融资担保有限公司	1,000,000,000.00			1,000,000,000.00
深圳市中小担小额贷款有限公司	160,000,000.00	340,000,000.00		500,000,000.00
深圳市中小担创业投资有限公司	100,000,000.00	200,000,000.00		300,000,000.00
深圳市前海汇博互联网金融服务有限公司	5,000,000.00			5,000,000.00
深圳市前海宏亿资产管理有限公司	3,610,000.00			3,610,000.00
深圳市金鼎信典当行有限公司	36,000,000.00			36,000,000.00
深圳市中小担商业保理有限公司		200,000,000.00		200,000,000.00
深圳市中小担非融资性担保有限公司		300,000,000.00		300,000,000.00
合 计	1,304,610,000.00	1,040,000,000.00		2,344,610,000.00

(3) 对联营企业投资

被投资单位	年初余额	本年增减变动	
		追加投资	权益法下确认的投资损益
一、联营企业			
深圳市不动产融资担保股份有限公司	53,515,981.99		3,984,625.77
汕头市中小企业融资担保有限公司	64,338,345.04		5,229,731.17
深圳市中小担人才股权投资基金管理有限公司	5,245,845.44		566,592.55
合 计	123,100,172.47		9,780,949.49

(续)

被投资单位	本年增减变动	年末余额
	宣告发放现金股利或利润	
一、联营企业		
深圳市不动产融资担保股份有限公司	3,450,000.00	54,050,607.76
汕头市中小企业融资担保有限公司	1,557,000.00	68,011,076.21
深圳市中小担人才股权投资基金管理有限公司		5,812,437.99
合 计	5,007,000.00	127,874,121.96

4、营业收入

项 目	本年发生额	上年发生额
贷款担保收入	14,352,681.57	20,834,143.89
保函担保收入	208,822,580.34	126,905,775.67
发债担保收入	176,971,834.51	106,391,258.44
担保评审费收入	96,000.00	270,000.00
委贷利息收入	676,478,064.37	337,973,494.26
其他业务收入	101,957,625.73	48,905,253.39
合 计	1,178,678,786.52	641,279,925.65

5、营业成本

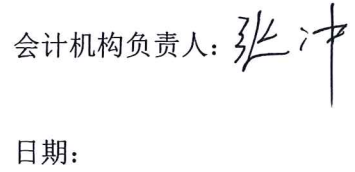
项 目	本年发生额	上年发生额
职工薪酬	128,310,457.35	56,078,027.37
房租水电	11,426,168.78	6,450,029.73
担保赔偿准备	18,202,756.40	15,116,703.10
未到期责任准备	-2,305,899.68	-7,022,811.49
委贷相关费用	71,538,982.32	157,714,184.01
风险共济资金费用	41,472,833.33	
保函手续费	17,470,547.42	25,560,261.89
委托放款手续费	6,794,484.90	7,936,416.00
业务部门房屋折旧	4,320,100.84	4,960,231.74
业务差旅费	1,840,452.75	1,376,805.93
业务通讯费	581,495.56	453,597.05
项目调研费	342,043.90	819,383.20
手续费	1,851,891.78	6,206,687.28
其他	11,935,214.63	6,549,572.06
合 计	313,781,530.28	280,926,107.62

6、投资收益

项 目	本年发生额	上年发生额
权益法核算的长期股权投资收益	9,780,949.49	7,995,173.97
成本法核算单位分红	3,584,455.27	4,598,386.07
可供出售金融资产在持有期间的投资收益	43,083.00	650,000.00
合 计	13,408,487.76	13,243,560.04

法定代表人：
日期：

主管会计工作负责人：
日期：

会计机构负责人：
日期：



营业执照 (副本)

统一社会信用代码 914403005856059363

名称 瑞华会计师事务所（特殊普通合伙）深圳分所

主体类型 合伙企业分支机构

经营场所 深圳市福田区益田路6001号太平金融大厦8—10层

负责人 刘贵彬

成立日期 2011年10月13日



重要提示

- 1、商事主体的经营范围由章程确定。经营范围中属于法律、法规规定应当经批准的项目，取得许可审批文件后方可开展相关经营活动。
- 2、商事主体经营范围和许可审批项目等有关事项及年报信息和其他信用信息，请登录深圳市市场和质量监督管理委员会商事主体信用信息公示平台（网址<http://www.szcredit.com.cn>）或扫描执照的二维码查询。
- 3、商事主体须于每年1月1日-6月30日向商事登记机关提交上一年度的年度报告。商事主体应当按照《企业信息公示暂行条例》等规定向社会公示商事主体信息。




登记机关



2017年01月03日

中华人民共和国国家工商行政管理总局监制



证书序号: 5001660

说明

- 1、《会计师事务所分所执业证书》是证明会计师事务所经财政部门依法审批，准予持证分所执行业务的凭证。
 - 2、《会计师事务所分所执业证书》记载事项发生变动的，应当向财政部门申请换发。
 - 3、《会计师事务所分所执业证书》不得伪造、涂改、出租、出借、转让。
- 会计师事务所分所终止或执业许可注销的，应当向财政部门交回《会计师事务所分所执业证书》。

会计师事务所分所 执业证书



名称: 瑞华会计师事务所(特殊普通合伙)深圳分所
 负责人: 刘贵彬
 经营场所: 深圳市福田区益田路6001号太平金融大厦8-10层

分所执业证书编号: 110101304701
 批准执业文号: 深财会[2009]102号
 批准执业日期: 2009年12月14日



发证机关

二〇一八年六月十五日

中华人民共和国财政部制