

# 招商添盈纯债债券型证券投资基金 2019年第2季度报告

2019年06月30日

基金管理人：招商基金管理有限公司

基金托管人：中国银行股份有限公司

送出日期：2019年7月19日

## § 1 重要提示

基金管理人的董事会及董事保证本报告所载资料不存在虚假记载、误导性陈述或重大遗漏，并对其内容的真实性、准确性和完整性承担个别及连带责任。

基金托管人中国银行股份有限公司根据本基金合同规定，于 2019 年 7 月 18 日复核了本报告中的财务指标、净值表现和投资组合报告等内容，保证复核内容不存在虚假记载、误导性陈述或者重大遗漏。

基金管理人承诺以诚实信用、勤勉尽责的原则管理和运用基金资产，但不保证基金一定盈利。

基金的过往业绩并不代表其未来表现。投资有风险，投资者在作出投资决策前应仔细阅读本基金的招募说明书。

本报告中财务资料未经审计。

本报告期自 2019 年 4 月 1 日起至 6 月 30 日止。

## § 2 基金产品概况

基金简称	招商添盈纯债
基金主代码	006383
交易代码	006383
基金运作方式	契约型、开放式
基金合同生效日	2019 年 1 月 7 日
报告期末基金份额总额	1,250,332,301.86 份
投资目标	本基金力争在控制投资风险的前提下，实现基金资产的长期稳定增值。
投资策略	本基金将在基金合同约定的投资范围内，通过对宏观经济运行状况、国家货币政策和财政政策、国家产业政策及资本市场资金环境的研究，积极把握宏观经济发展趋势、利率走势、债券市场相对收益率、券种的流动性以及信用水平，结合定量分析方法，确定资产在非信用类固定收益类证券（国债、中央银行票据等）和信用类固定收益类证券之间的配置比例。具体包括：1、久期策略；2、期限结构策略；3、类属配置策略；4、信用债投资策略；5、杠杆投资策略；6、个券挖掘策略；7、资产支持证券的投资策略；8、中小企业私募债券投资策略；9、国债期货投资策略。
业绩比较基准	中证全债指数收益率
风险收益特征	本基金为债券型基金，预期收益和预期风险高于货币市场基金，但低于混合型基金、股票型基金。
基金管理人	招商基金管理有限公司

基金托管人	中国银行股份有限公司		
下属分级基金的基金简称	招商添盈纯债 A	招商添盈纯债 C	招商添盈纯债 E
下属分级基金的交易代码	006383	006384	007328
报告期末下属分级基金的份额总额	984,687,265.05 份	265,573,883.90 份	71,152.91 份

本基金从 2019 年 5 月 10 日起新增 E 类份额，E 类份额自 2019 年 5 月 14 日起存续。

### § 3 主要财务指标和基金净值表现

#### 3.1 主要财务指标

单位：人民币元

主要财务指标	报告期（2019 年 4 月 1 日—2019 年 6 月 30 日）		
	招商添盈纯债 A	招商添盈纯债 C	招商添盈纯债 E
1.本期已实现收益	9,783,910.99	2,486,933.04	257.21
2.本期利润	12,036,095.05	2,881,645.90	274.01
3.加权平均基金份额本期利润	0.0104	0.0089	0.0046
4.期末基金资产净值	1,000,557,502.55	269,471,445.99	72,274.01
5.期末基金份额净值	1.0161	1.0147	1.0158

注：1、上述基金业绩指标不包括持有人认购或交易基金的各项费用，计入费用后实际收益水平要低于所列数字；

2、本期已实现收益指基金本期利息收入、投资收益、其他收入(不含公允价值变动收益)扣除相关费用后的余额，本期利润为本期已实现收益加上本期公允价值变动收益。

#### 3.2 基金净值表现

##### 3.2.1 本报告期基金份额净值增长率及其与同期业绩比较基准收益率的比较

招商添盈纯债 A

阶段	净值增长率 ①	净值增长率 标准差②	业绩比较基 准收益率③	业绩比较基 准收益率标 准差④	①-③	②-④
过去三个月	1.06%	0.04%	0.63%	0.06%	0.43%	-0.02%

招商添盈纯债 C

阶段	净值增长率 ①	净值增长率 标准差②	业绩比较基 准收益率③	业绩比较基 准收益率标 准差④	①-③	②-④

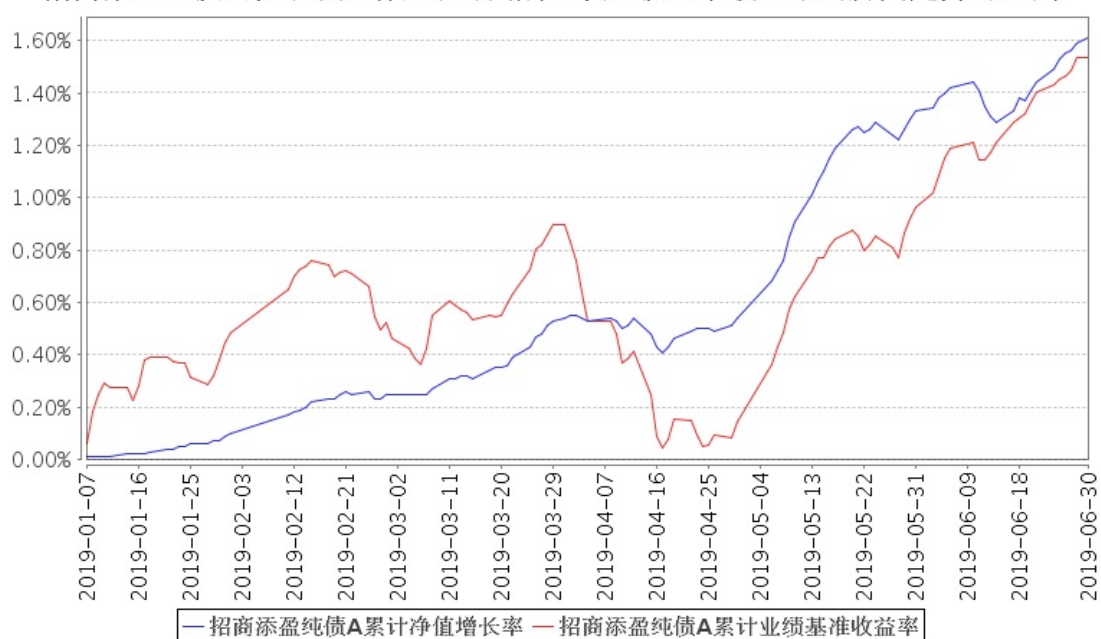
过去三个月	1.00%	0.04%	0.63%	0.06%	0.37%	-0.02%
-------	-------	-------	-------	-------	-------	--------

招商添盈纯债 E

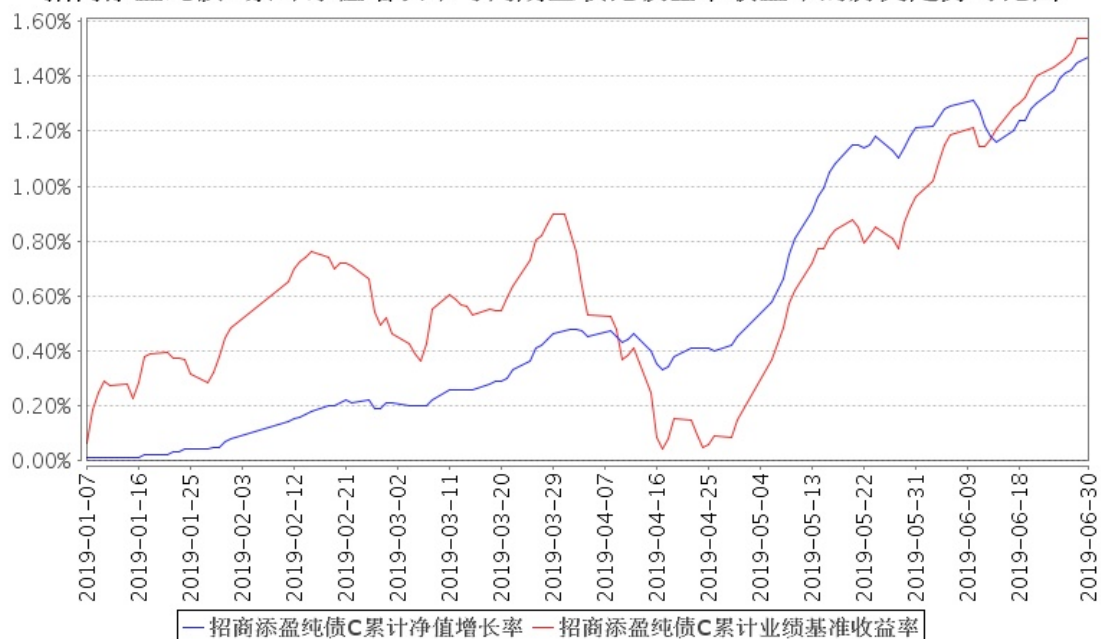
阶段	净值增长率 ①	净值增长率 标准差②	业绩比较基 准收益率③	业绩比较基 准收益率标 准差④	①-③	②-④
过去三个月	0.56%	0.03%	0.81%	0.04%	-0.25%	-0.01%

### 3.2.2 自基金合同生效以来基金累计净值增长率变动及其与同期业绩比较基准收益率变动的比较

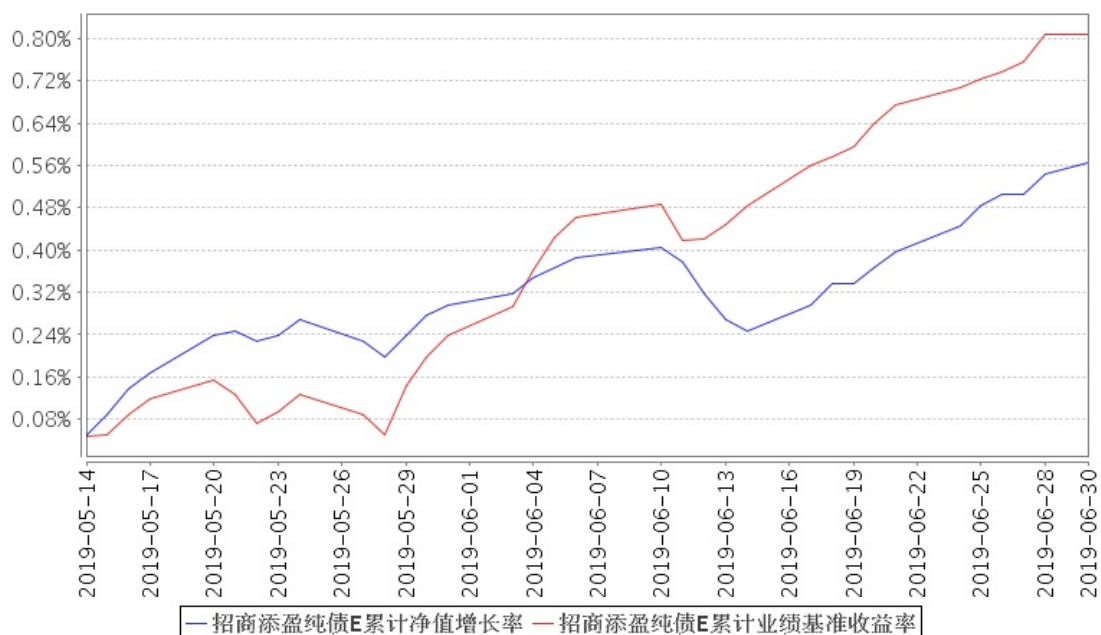
招商添盈纯债A累计净值增长率与同期业绩比较基准收益率的历史走势对比图



招商添盈纯债C累计净值增长率与同期业绩比较基准收益率的历史走势对比图



招商添盈纯债E累计净值增长率与同期业绩比较基准收益率的历史走势对比图



注：1、本基金合同于 2019 年 1 月 7 日生效，截至本报告期末基金成立未满一年；自基金成立日起 6 个月内为建仓期，截至报告期末基金尚未完成建仓。

2、本基金从 2019 年 5 月 10 日起新增 E 类份额，E 类份额自 2019 年 5 月 14 日起存续。

## § 4 管理人报告

### 4.1 基金经理（或基金经理小组）简介

姓名	职务	任本基金的基金经理期限		证券从业年限	说明
		任职日期	离任日期		
马龙	本基金基金经理	2019 年 1 月 7 日	-	9	男，经济学博士。2009 年 7 月加入泰达宏利基金管理有限公司，任研究员，从事宏观经济、债券市场策略、股票市场策略研究工作，2012 年 11 月加入招商基金管理有限公司固定收益投资部，曾任研究员，招商招利 1 个月期理财债券型证券投资基金、招商安盈保本混合型证券投资基金、招商可转债分级债券型证券投资基金、招商安益灵活配置混合型证券投资基金、招商安德保本混合型证券投资基金、招商安荣灵活配置混合型证券投资基金、招商定期宝六个月期理财债券型证券投资基金、招商招利一

				<p>年期理财债券型证券投资基金基金经理，现任固定收益投资部副总监兼招商安心收益债券型证券投资基金、招商产业债券型证券投资基金、招商安弘灵活配置混合型证券投资基金、招商睿祥定期开放混合型证券投资基金、招商招丰纯债债券型证券投资基金、招商 3 年封闭运作战略配售灵活配置混合型证券投资基金（LOF）、招商添利两年定期开放债券型证券投资基金、招商稳祯定期开放混合型证券投资基金、招商金鸿债券型证券投资基金、招商添盈纯债债券型证券投资基金、招商添旭 3 个月定期开放债券型发起式证券投资基金基金经理。</p>
--	--	--	--	---

注：1、本基金首任基金经理的任职日期为本基金合同生效日，后任基金经理的任职日期以及历任基金经理的离任日期为公司相关会议作出决定的公告（生效）日期；

2、证券从业年限计算标准遵从行业协会《证券业从业人员资格管理办法》中关于证券从业人员范围的相关规定。

## 4.2 管理人对报告期内本基金运作遵规守信情况的说明

基金管理人声明：在本报告期内，本基金管理人严格遵守《中华人民共和国证券投资基金法》、《公开募集证券投资基金运作管理办法》等有关法律法规及其各项实施准则的规定以及本基金的基金合同等基金法律文件的约定，本着诚实信用、勤勉尽责的原则管理和运用基金资产，在严格控制风险的前提下，为基金持有人谋求最大利益。本报告期内，基金运作整体合法合规，无损害基金持有人利益的行为。基金的投资范围以及投资运作符合有关法律法规及基金合同的规定。

## 4.3 公平交易专项说明

### 4.3.1 公平交易制度的执行情况

基金管理人已建立较完善的研究方法和投资决策流程，确保各投资组合享有公平的投资决策机会。基金管理人建立了所有组合适用的投资对象备选库，制定明确的备选库建立、维护程序。基金管理人拥有健全的投资授权制度，明确投资决策委员会、投资总监、投资组合经理等各投资决策主体的职责和权限划分，投资组合经理在授权范围内可以自主决策，超过投资权限的操作需要经过严格的审批程序。基金管理人的相关研究成果向内部所有投资组合开放，在投资研究层面不存在各投资组合间不公平的问题。

### 4.3.2 异常交易行为的专项说明

基金管理人严格控制不同投资组合之间的同日反向交易，严格禁止可能导致不公平交易和利益输送的同日反向交易。确因投资组合的投资策略或流动性等需要而发生的同日反向交易，基金管理人要求相关投资组合经理提供决策依据，并留存记录备查，完全按照有关指数的构成比例进行投资的组合等除外。

本报告期内，本基金各项交易均严格按照相关法律法规、基金合同的有关要求执行。报告期内，公司所有投资组合参与的交易所公开竞价同日反向交易成交较少的单边交易量超过该证券当日成交量的 5% 的情形，在指数型投资组合与主动型投资组合之间发生过两次，原因是指数型投资组合为满足投资策略需要而发生反向交易。报告期内未发现有可能导致不公平交易和利益输送的重大异常交易行为。

#### 4.4 报告期内基金投资策略和运作分析

宏观经济回顾：

2019 年上半年，经济增速探底的趋势趋缓，仍面临一些不确定性因素。投资方面，上半年投资呈现前高后低的态势，前三月固定资产投资同比增速保持在 6.3% 的相对高位，主要来自基建和地产的支撑，四月开始，制造业投资和基建投资增速均大幅下滑，拖累了整体投资的增长。具体来看，前五个月基础设施投资（不含电力、热力、燃气及水生产和供应业）同比增长 9.4%，增速较前四个月回落 3 个百分点。其中，水利管理业投资增长 3.9%，增速回落 1.9 个百分点；公共设施管理业投资增长 8.6%，增速回落 2.2 个百分点；道路运输业投资增长 14.8%，增速回落 3.4 个百分点；铁路运输业投资下降 11.4%，降幅扩大 2.5 个百分点。经过一季度地方债和专项债的发行前移，五月开始基建增速已经难以维持年初的高增速，预计基建增速将继续保持下行的趋势。上半年地产销售端出现回暖迹象，地产投资也维持在相对高位，前五个月房地产投资增速达 11.2%，较上年全年提高 1.7 个百分点，但相较前四个月已经有所回落。消费方面，上半年消费数据持续疲弱，1~5 月社零增速继续下探至 8.1%，创下近年来的新低，汽车消费不振和地产产业链的滞后影响仍然是拖累消费的主要因素。出口方面，上半年出口数据波动较大，整体仍然处于下行通道中，从海外基本面来看，全球主要经济体运行呈现经济放缓的趋势，欧元区各项指标显著下行，美国的领先指标也高位回落，外需恶化持续加剧，叠加尚不明朗的贸易摩擦局势，全年出口形势不容乐观。生产方面，1~5 月，规模以上工业增加值同比实际增长 6.0%，低于 2018 全年 0.2 个百分点，主要源于汽车制造业下滑幅度的扩大。此外，分经济类型看，5 月外资企业工业增加值同比下滑 0.3%，历史首次负增长。前五个月工业增加值总体小幅下滑，增速创下 2016 年以来的最低值，表明目前国内经济不确定性风险有所增强。汽车制造业下降幅度进一步扩大，行业前景堪忧。

债券市场回顾：

2019 年上半年债券市场收益率随着经济数据和外部冲击的走势宽幅震荡，其中一月延续了上年四季度以来的快牛行情，二月在信贷开门红的催化下收益率开始调整，虽然三月社融一度因为监管严查票据融资和季末央行呵护资金面的原因有所走弱导致收益率重新掉头向下，但四月公布的各项经济数据走强和社融的大超预期以及市场对政策转向的预期引发了年内第一次大幅调整，10 年国债调整幅度达到 35bps。进入五月以后，贸易摩擦升级和经济金融数据走弱再度引发了债市的做多热情。随后尽管有短期调整，但五月开始债券收益率整体已经有明显的向下趋势。此外，资产荒是贯穿整个上半年信用债市场的重要因素，导致信用债在调整的时候上行幅度更小，而收益率下行时期信用债收益率则下行更多，信用利差持续收窄。同时低等级的等级利差仍然在持续走扩的过程中，资产荒的结构性影响更加显著。目前债券市场仍处于牛市环境中，但下行的空间可能有限，需要看到经济超预期的下行或货币政策超预期的放松，从当前的市场情况来看配置盘的力量仍然缺乏，使得利率下行节奏可能不够顺畅。在全球货币再宽松的大背景下，不少国家的债券收益率再度跌入负利率区间，中国的无风险利率对外资而言，配置价值显著，可能会吸引境外机构加大对中债的增持力度。

#### 基金操作回顾：

回顾 2019 年 2 季度的基金操作，我们严格遵照基金合同的相关约定，按照既定的投资流程进行了规范运作。在债券投资上，根据市场行情的节奏变化及时进行了合理的组合调整。

### 4.5 报告期内基金的业绩表现

报告期内，本基金 A 类份额净值增长率为 1.06%，同期业绩基准增长率为 0.63%，C 类份额净值增长率为 1.00%，同期业绩基准增长率为 0.63%，E 类份额净值增长率为 0.56%，同期业绩基准增长率为 0.81%。

### 4.6 报告期内基金持有人数或基金资产净值预警说明

报告期内，本基金未发生连续二十个工作日出现基金份额持有人数量不满二百人或者基金资产净值低于五千万元的情形。

## § 5 投资组合报告

### 5.1 报告期末基金资产组合情况

序号	项目	金额（元）	占基金总资产的比例（%）
----	----	-------	--------------



1	权益投资	-	-
	其中：股票	-	-
2	基金投资	-	-
3	固定收益投资	1,638,919,000.00	97.76
	其中：债券	1,638,919,000.00	97.76
	资产支持证券	-	-
4	贵金属投资	-	-
5	金融衍生品投资	-	-
6	买入返售金融资产	-	-
	其中：买断式回购的买入返售金融资产	-	-
7	银行存款和结算备付金合计	9,192,072.58	0.55
8	其他资产	28,397,735.37	1.69
9	合计	1,676,508,807.95	100.00

## 5.2 报告期末按行业分类的股票投资组合

### 5.2.1 报告期末按行业分类的境内股票投资组合

本基金本报告期末未持有股票。

### 5.2.2 报告期末按行业分类的港股通投资股票投资组合

本基金本报告期末未持有港股通投资股票。

## 5.3 报告期末按公允价值占基金资产净值比例大小排序的前十名股票投资明细

本基金本报告期末未持有股票。

## 5.4 报告期末按债券品种分类的债券投资组合

金额单位：人民币元

序号	债券品种	公允价值（元）	占基金资产净值比例（%）
1	国家债券	-	-
2	央行票据	-	-
3	金融债券	250,042,000.00	19.69
	其中：政策性金融债	250,042,000.00	19.69
4	企业债券	252,553,000.00	19.88
5	企业短期融资券	281,169,000.00	22.14
6	中期票据	855,155,000.00	67.33
7	可转债（可交换债）	-	-
8	同业存单	-	-
9	其他	-	-
10	合计	1,638,919,000.00	129.04

## 5.5 报告期末按公允价值占基金资产净值比例大小排名的前五名债券投资明细

金额单位：人民币元

序号	债券代码	债券名称	数量 (张)	公允价值 (元)	占基金资产净值 比例 (%)
1	190401	19 农发 01	1,200,000	119,148,000.00	9.38
2	011900299	19 酒钢 SCP001	800,000	80,392,000.00	6.33
3	041900079	19 冀中能源 CP004	800,000	80,008,000.00	6.30
4	101900488	19 首钢 MTN003	700,000	70,959,000.00	5.59
5	041800325	18 云城投 CP003	700,000	70,553,000.00	5.55

## 5.6 报告期末按公允价值占基金资产净值比例大小排名的前十名资产支持证券投资明细

本基金本报告期末未持有资产支持证券。

## 5.7 报告期末按公允价值占基金资产净值比例大小排序的前五名贵金属投资明细

本基金本报告期末未持有贵金属。

## 5.8 报告期末按公允价值占基金资产净值比例大小排名的前五名权证投资明细

本基金本报告期末未持有权证。

## 5.9 报告期末本基金投资的股指期货交易情况说明

### 5.9.1 报告期末本基金投资的股指期货持仓和损益明细

根据本基金合同规定，本基金不参与股指期货交易。

### 5.9.2 本基金投资股指期货的投资政策

根据本基金合同规定，本基金不参与股指期货交易。

## 5.10 报告期末本基金投资的国债期货交易情况说明

### 5.10.1 本期国债期货投资政策

为有效控制债券投资的系统性风险，本基金根据风险管理的原则，以套期保值为目的，适度运用国债期货，提高投资组合的运作效率。在国债期货投资时，本基金将首先分析国债期货各合约价格与最便宜可交割券的关系，选择定价合理的国债期货合约，其次，考虑国债期货各合约的流动性情况，最终确定与现货组合的合适匹配，以达到风险管理的目标。

### 5.10.2 报告期末本基金投资的国债期货持仓和损益明细

本基金本报告期末未持有国债期货合约。

### 5.10.3 本期国债期货投资评价

本基金本报告期末未持有国债期货合约。

## 5.11 投资组合报告附注

### 5.11.1

报告期内基金投资的前十名证券除 18 云城投 CP003（证券代码 041800325）、18 中建 MTN001（证券代码 101800894）外其他证券的发行主体未有被监管部门立案调查，不存在报告编制日前一年内受到公开谴责、处罚的情形。

#### 1、18 云城投 CP003（证券代码 041800325）

根据 2018 年 7 月 10 日发布的相关公告，该证券发行人因未依法履行职责被云南省审计厅责令改正。

根据 2018 年 9 月 11 日发布的相关公告，该证券发行人因违规经营被国家市场监督管理总局处以罚款。

#### 2、18 中建 MTN001（证券代码 101800894）

该证券发行人在报告期内因环境污染、未依法履行职责、涉嫌违反法律法规等原因多次收到监管机构的处罚决定。

对上述证券的投资决策程序的说明：本基金投资上述证券的投资决策程序符合相关法律法规和公司制度的要求。

### 5.11.2

根据基金合同规定，本基金的投资范围不包括股票。

### 5.11.3 其他资产构成

金额单位：人民币元

序号	名称	金额（元）
1	存出保证金	23,552.72
2	应收证券清算款	-
3	应收股利	-
4	应收利息	28,225,804.75
5	应收申购款	148,377.90
6	其他应收款	-
7	待摊费用	-
8	其他	-
9	合计	28,397,735.37

#### 5.11.4 报告期末持有的处于转股期的可转换债券明细

本基金本报告期末未持有处于转股期的可转换债券。

#### 5.11.5 报告期末前十名股票中存在流通受限情况的说明

本基金本报告期末未持有股票。

### § 6 开放式基金份额变动

单位：份

项目	招商添盈纯债 A	招商添盈纯债 C	招商添盈纯债 E
报告期期初基金份额总额	1,323,962,498.68	448,720,571.69	-
报告期期间基金总申购份额	14,078,976.75	15,072,107.90	71,152.91
减：报告期期间基金总赎回份额	353,354,210.38	198,218,795.69	-
报告期期间基金拆分变动份额（份额减少以“-”填列）	-	-	-
报告期期末基金份额总额	984,687,265.05	265,573,883.90	71,152.91

### § 7 基金管理人运用固有资金投资本基金情况

#### 7.1 基金管理人持有本基金份额变动情况

本报告期内基金管理人无运用固有资金投资本基金的情况。

#### 7.2 基金管理人运用固有资金投资本基金交易明细

本报告期内基金管理人无运用固有资金投资本基金的交易明细。

### § 8 备查文件目录

#### 8.1 备查文件目录

- 1、中国证券监督管理委员会批准设立招商基金管理有限公司的文件；
- 2、中国证券监督管理委员会批准招商添盈纯债债券型证券投资基金设立的文件；
- 3、《招商添盈纯债债券型证券投资基金基金合同》；

- 4、《招商添盈纯债债券型证券投资基金托管协议》；
- 5、《招商添盈纯债债券型证券投资基金招募说明书》；
- 6、基金管理人业务资格批件、营业执照。

## 8.2 存放地点

招商基金管理有限公司

地址：中国深圳深南大道 7088 号招商银行大厦

## 8.3 查阅方式

上述文件可在招商基金管理有限公司互联网站上查阅，或者在营业时间内到招商基金管理有限公司查阅。

投资者对本报告书如有疑问，可咨询本基金管理人招商基金管理有限公司。

客户服务中心电话：400-887-9555

网址：<http://www.cmfcchina.com>

招商基金管理有限公司

2019 年 7 月 19 日